

Informations et Statistiques sur les différents lieux du Recensement de 1936 de Jalognes, Cher

Informations Générales

Ce document appelle l'ensemble des fiches de statistiques et informations de chaque lieu-dit.

La liste de ces lieux-dits est dans la table des matières en fin de document.

Une fiche de statistiques et informations donne pour un lieu-dit des statistiques sur chacun des champs du recensement. De plus, il informe le lecteur sur la présence des individus dans d'autres recensements.

Les informations sur un individu sont :

- le numéro de sa maison
- le numéro de son ménage
- le numéro qu'il porte dans son ménage
- son nom,
- son ou ses prénoms,
- son âge ou son année de naissance,
- son lieu de naissance et sa nationalité,
- le type de lien par rapport au chef de famille,
- sa profession,
- des observations du releveur,

Dépôt légal : 1er Trimestre 2026

Bourg (le)

Désignation	Nombre	Recensement 1946 (JL01) Jalognes			
Folio	4	N°1 au N°4,			
Nb de maisons occupées	56	N°1 au N°56,			
		Nombre de ménages par maison		Nb	%
		1 ménage par maison		1	100,0
		2 ménages par maison		0	0,0
Nb de ménages	56	N°1 au N°56, mén : Ménage, ind. : Individu			
		Nb de personnes par ménage		Nb	% mén % ind
		1 personne		15	26,8 9,9
		2 personnes		12	21,4 15,9
		3 personnes		14	25,0 27,8
		4 personnes		7	12,5 18,5
		5 personnes		7	12,5 23,2
		6 personnes		0	0,0 0,0
		7 personnes		1	1,8 4,6
		Nb de générations par ménage		Nb	% mén
		1 génération : époux		28	50,0
		2 géné. : époux, enfants		24	42,9
		2 géné. : époux, parents		0	0,0
		2 géné. : époux, petit-enfants		2	3,6
		3 géné. : époux, parents, enfants		2	3,6
		3 géné. : époux, enfants, petit-enfants		0	0,0
		4 géné. : époux, parents, enfants, petits-enfants		0	0,0
		Nb de ménages		Nb	% mén
		- ayant des employés		5	8,9
		- ayant des pensionnaires		2	3,6
			Homme (Chef) et Épouse	Homme (Chef) sans Épouse	Femme (Chef) ou Veuve
		Nb	34	7	15
		%	60,7	12,5	26,8
		avec enfant(s) < 18 ans		0	1
		- Maison N°55, Ménage N°55, femme avec 3 filles de 7 ans, 5 ans et 4 ans.			
		Couple non marié		Nb	
		Homme et femme		0	
		Deux femmes		0	
		Deux hommes		0	

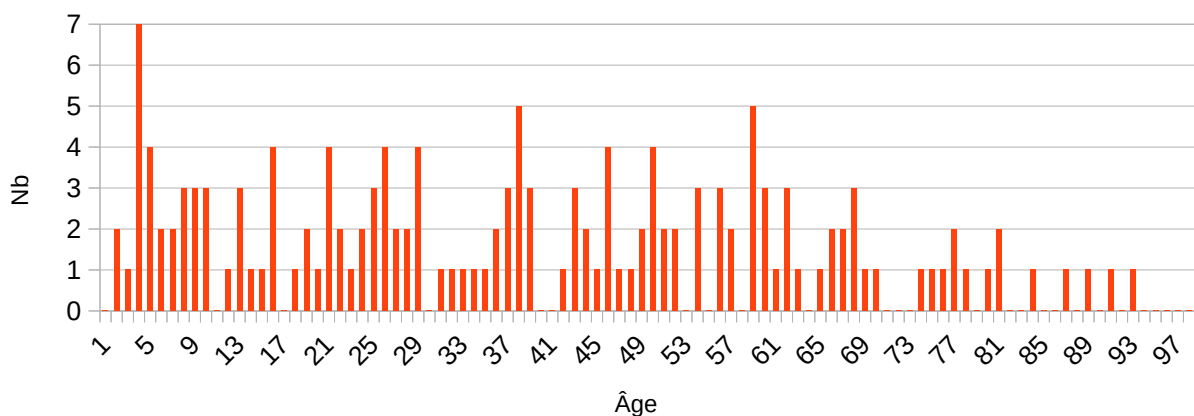
Nb d'individus	151	N°1 au N°151, 145 français, 5 italiens et 1 espagnol		
Types d'individus	15	Répartition des types d'individus	Nb	% ind
		Belle-mère	1	0,7
		Employé	3	2,0
		Employée	4	2,6
		Épouse	34	22,5
		Femme (Chef)	15	9,9
		Fille	23	15,2
		Fils	23	15,2
		Frère	1	0,7
		Gendre	1	0,7
		Homme (Chef)	41	27,2
		Mère	1	0,7
		Pensionnaire	1	0,7
		Pensionnaire (F)	1	0,7
		Petit fils	1	0,7
		Petite fille	1	0,7
		Caractéristique de l'emploi	Nb	% mén
		Divers	0	0,0
		Patron	0	0,0
		Patronne	0	0,0
Professions	47	Profession(s)	Nb	
		Apprenti	1	
		Berger	1	
		Bonne	2	
		Boulangier	2	
		Boulangère	1	
		Bourrelier	1	
		Bûcheron	1	
		Cantonnier	1	
		Charron	1	
		Chauffeur	1	
		Coiffeur	1	
		Cordonnier	1	
		Couvreur	2	
		Cuisinière	1	
		Cultivateur	4	
		Cultivatrice	2	
		Débitant	1	
		Débitante	1	
		Domestique	2	
		Écolier	1	
		Entrepreneur de battage	1	

		<table><tr><td>Épicière</td><td>1</td></tr><tr><td>Étudiant</td><td>1</td></tr><tr><td>Forain</td><td>4</td></tr><tr><td>Garde champêtre</td><td>1</td></tr><tr><td>Géomètre</td><td>1</td></tr><tr><td>Instituteur</td><td>3</td></tr><tr><td>Institutrice</td><td>1</td></tr><tr><td>Journalier</td><td>4</td></tr><tr><td>Journalière</td><td>1</td></tr><tr><td>Laveuse</td><td>2</td></tr><tr><td>Maçon</td><td>3</td></tr><tr><td>Marchand de vins</td><td>1</td></tr><tr><td>Maréchal</td><td>1</td></tr><tr><td>Mécanicien</td><td>3</td></tr><tr><td>Ménagère</td><td>6</td></tr><tr><td>Menuisier</td><td>2</td></tr><tr><td>Ouvrier</td><td>1</td></tr><tr><td>Ouvrier agricole</td><td>5</td></tr><tr><td>Ouvrier couvreur</td><td>1</td></tr><tr><td>Ouvrier mécanicien</td><td>1</td></tr><tr><td>Ouvrière agricole</td><td>1</td></tr><tr><td>Pensionné</td><td>1</td></tr><tr><td>Prêtre</td><td>1</td></tr><tr><td>Receveur des P.T.T.</td><td>1</td></tr><tr><td>Retraité</td><td>2</td></tr><tr><td>Secrétaire</td><td>1</td></tr></table> <table><tr><th colspan="4">Profession(s)</th></tr><tr><th></th><th>Sexe M</th><th>Sexe F</th><th>Total</th></tr><tr><td>Nombre</td><td>56</td><td>23</td><td>79</td></tr><tr><td>% / Nb Ind,</td><td>78,9</td><td>28,8</td><td>52,3</td></tr></table>	Épicière	1	Étudiant	1	Forain	4	Garde champêtre	1	Géomètre	1	Instituteur	3	Institutrice	1	Journalier	4	Journalière	1	Laveuse	2	Maçon	3	Marchand de vins	1	Maréchal	1	Mécanicien	3	Ménagère	6	Menuisier	2	Ouvrier	1	Ouvrier agricole	5	Ouvrier couvreur	1	Ouvrier mécanicien	1	Ouvrière agricole	1	Pensionné	1	Prêtre	1	Receveur des P.T.T.	1	Retraité	2	Secrétaire	1	Profession(s)					Sexe M	Sexe F	Total	Nombre	56	23	79	% / Nb Ind,	78,9	28,8	52,3
Épicière	1																																																																					
Étudiant	1																																																																					
Forain	4																																																																					
Garde champêtre	1																																																																					
Géomètre	1																																																																					
Instituteur	3																																																																					
Institutrice	1																																																																					
Journalier	4																																																																					
Journalière	1																																																																					
Laveuse	2																																																																					
Maçon	3																																																																					
Marchand de vins	1																																																																					
Maréchal	1																																																																					
Mécanicien	3																																																																					
Ménagère	6																																																																					
Menuisier	2																																																																					
Ouvrier	1																																																																					
Ouvrier agricole	5																																																																					
Ouvrier couvreur	1																																																																					
Ouvrier mécanicien	1																																																																					
Ouvrière agricole	1																																																																					
Pensionné	1																																																																					
Prêtre	1																																																																					
Receveur des P.T.T.	1																																																																					
Retraité	2																																																																					
Secrétaire	1																																																																					
Profession(s)																																																																						
	Sexe M	Sexe F	Total																																																																			
Nombre	56	23	79																																																																			
% / Nb Ind,	78,9	28,8	52,3																																																																			
Lieux de naissance	47	<table><tr><th>Lieux de naissance</th><th>Nb</th></tr><tr><td>Assigny (18014)</td><td>2</td></tr><tr><td>Aubigny-sur-Nère (18015)</td><td>1</td></tr><tr><td>Azy (18019)</td><td>2</td></tr><tr><td>Bannay (18020)</td><td>1</td></tr><tr><td>Beffes (18025)</td><td>1</td></tr><tr><td>Billy-sur-Oisy (58032)</td><td>1</td></tr><tr><td>Blet (18031)</td><td>1</td></tr><tr><td>Charentonnay (18053)</td><td>3</td></tr><tr><td>Chilleurs-aux-Bois (45095)</td><td>2</td></tr><tr><td>Cosne-Cours-sur-Loire (58086)</td><td>1</td></tr><tr><td>Courbevoie (92026)</td><td>1</td></tr><tr><td>Couy (18077)</td><td>1</td></tr></table>	Lieux de naissance	Nb	Assigny (18014)	2	Aubigny-sur-Nère (18015)	1	Azy (18019)	2	Bannay (18020)	1	Beffes (18025)	1	Billy-sur-Oisy (58032)	1	Blet (18031)	1	Charentonnay (18053)	3	Chilleurs-aux-Bois (45095)	2	Cosne-Cours-sur-Loire (58086)	1	Courbevoie (92026)	1	Couy (18077)	1																																										
Lieux de naissance	Nb																																																																					
Assigny (18014)	2																																																																					
Aubigny-sur-Nère (18015)	1																																																																					
Azy (18019)	2																																																																					
Bannay (18020)	1																																																																					
Beffes (18025)	1																																																																					
Billy-sur-Oisy (58032)	1																																																																					
Blet (18031)	1																																																																					
Charentonnay (18053)	3																																																																					
Chilleurs-aux-Bois (45095)	2																																																																					
Cosne-Cours-sur-Loire (58086)	1																																																																					
Courbevoie (92026)	1																																																																					
Couy (18077)	1																																																																					

		Crézancy-en-Sancerre (18079)	3		
		Espagne (99134)	1		
		Étréchy (18090)	3		
		Feux (18094)	2		
		Gardefort (18098)	4		
		Garigny (18099)	1		
		Groises (18104)	2		
		Herry (18110)	2		
		Inconnu (00000)	14		
		Ineuil (18114)	1		
		Italie (99127)	5		
		Ivoy-le-Pré (18115)	1		
		Jalognes (18116)	59		
		Jars (18117)	2		
		Lugny-Champagne (18132)	1		
		Marboué (28233)	1		
		Marseilles-lès-Aubigny (18139)	1		
		Menetou-Couture (18143)	1		
		Ménétréol-sous-Sancerre (18146)	1		
		Montigny (18151)	4		
		Moulistes (86170)	1		
		Neuilly-en-Sancerre (18162)	1		
		Neuvy-Deux-Clochers (18163)	4		
		Parassy (18176)	1		
		Paris 5e (75005)	1		
		Saint-Andelain (58228)	1		
		Saint-Germain-du-Puy (18213)	1		
		Sancerre (18241)	1		
		Savigny-en-Sancerre (18246)	1		
		Sens-Beaujeu (18249)	2		
		Tendron (18260)	1		
		Thauvenay (18262)	1		
		Trédrez-Locquémeau (22349)	1		
		Veaugues (18272)	2		
		Vinon (18287)	6		
	Lieu(x) de naissance				
	Nb	Sexe M	Sexe F	Total	%
	Jalognes	26	33	59	39,1
	Cher hors Jalognes	29	33	62	41,1
	Nièvre	1	2	3	2,0
	Paris, région parisienne	1	1	2	1,3
	Autres	14	11	25	16,6
	Total	71	80	151	100,0

Âge		Âge	Sexe F	Sexe M	Sexe F+M
		Âge Min né(e) en	1 an 1945	1 an 1945	1 an 1945
		Âge Max né (e) en	88 ans 1858	92 ans 1854	92 ans 1854
		Âge Moyen Écart Type	37,2 ans 25,0	37,1 ans 23,0	37,2 ans 24,0
		Nombre d'Individus	80 53,0 %	71 47,0 %	151 100,0 %
			Âge < 16 ans	23 28,7 %	14 19,7 %
		Âge > 55 ans	22 27,5 %	17 23,9 %	39 25,8 %
			Écart d'âge max. entre les individus d'un ménage : 61 ans		

Âge de la population



1 ^{er} Prénoms (Nb > 1)	79	Prénoms		Nb
		Marie		23
		Jean		5
		Louis		5
		René		5
		André		4
		Marguerite		4
		Maurice		4
		Camille		3
		Emile		3
		Joseph		3
		Louise		3
		Lucien		3
		Madeleine		3

		<table><tr><td>Pierrette</td><td>3</td></tr><tr><td>Alexandre</td><td>2</td></tr><tr><td>Alice</td><td>2</td></tr><tr><td>Anne</td><td>2</td></tr><tr><td>Danièle</td><td>2</td></tr><tr><td>François</td><td>2</td></tr><tr><td>Ginette</td><td>2</td></tr><tr><td>Guy</td><td>2</td></tr><tr><td>Michèle</td><td>2</td></tr><tr><td>Pierre</td><td>2</td></tr><tr><td>Raymond</td><td>2</td></tr><tr><td>Robert</td><td>2</td></tr><tr><td>Roger</td><td>2</td></tr><tr><td>Roland</td><td>2</td></tr><tr><td>Rosalie</td><td>2</td></tr><tr><td>Yvonne</td><td>2</td></tr></table>	Pierrette	3	Alexandre	2	Alice	2	Anne	2	Danièle	2	François	2	Ginette	2	Guy	2	Michèle	2	Pierre	2	Raymond	2	Robert	2	Roger	2	Roland	2	Rosalie	2	Yvonne	2																				
Pierrette	3																																																					
Alexandre	2																																																					
Alice	2																																																					
Anne	2																																																					
Danièle	2																																																					
François	2																																																					
Ginette	2																																																					
Guy	2																																																					
Michèle	2																																																					
Pierre	2																																																					
Raymond	2																																																					
Robert	2																																																					
Roger	2																																																					
Roland	2																																																					
Rosalie	2																																																					
Yvonne	2																																																					
Patronymes (Nb > 1)	59	<table><tr><th>Patronymes H/F</th><th>Nb</th></tr><tr><td>RAFFESTIN</td><td>9</td></tr><tr><td>BONNIN</td><td>7</td></tr><tr><td>BOURDIN</td><td>7</td></tr><tr><td>JOULIN</td><td>7</td></tr><tr><td>BUCHET</td><td>5</td></tr><tr><td>DECOURT</td><td>5</td></tr><tr><td>TÉSAN</td><td>5</td></tr><tr><td>BEDU</td><td>4</td></tr><tr><td>BUTET</td><td>4</td></tr><tr><td>ETIÈVE</td><td>4</td></tr><tr><td>FROMENTEAU</td><td>4</td></tr><tr><td>GUILLERAULT</td><td>4</td></tr><tr><td>NIZOU</td><td>4</td></tr><tr><td>TRIBALAT</td><td>4</td></tr><tr><td>BILBAULT</td><td>3</td></tr><tr><td>BOISTARD</td><td>3</td></tr><tr><td>BROSSÉ</td><td>3</td></tr><tr><td>CARTIER</td><td>3</td></tr><tr><td>CHAMPAULT</td><td>3</td></tr><tr><td>GOUPIL</td><td>3</td></tr><tr><td>LAVOT</td><td>3</td></tr><tr><td>PALISSON</td><td>3</td></tr><tr><td>SEBIRE</td><td>3</td></tr><tr><td>SENET</td><td>3</td></tr><tr><td>VALLAT</td><td>3</td></tr></table>	Patronymes H/F	Nb	RAFFESTIN	9	BONNIN	7	BOURDIN	7	JOULIN	7	BUCHET	5	DECOURT	5	TÉSAN	5	BEDU	4	BUTET	4	ETIÈVE	4	FROMENTEAU	4	GUILLERAULT	4	NIZOU	4	TRIBALAT	4	BILBAULT	3	BOISTARD	3	BROSSÉ	3	CARTIER	3	CHAMPAULT	3	GOUPIL	3	LAVOT	3	PALISSON	3	SEBIRE	3	SENET	3	VALLAT	3
Patronymes H/F	Nb																																																					
RAFFESTIN	9																																																					
BONNIN	7																																																					
BOURDIN	7																																																					
JOULIN	7																																																					
BUCHET	5																																																					
DECOURT	5																																																					
TÉSAN	5																																																					
BEDU	4																																																					
BUTET	4																																																					
ETIÈVE	4																																																					
FROMENTEAU	4																																																					
GUILLERAULT	4																																																					
NIZOU	4																																																					
TRIBALAT	4																																																					
BILBAULT	3																																																					
BOISTARD	3																																																					
BROSSÉ	3																																																					
CARTIER	3																																																					
CHAMPAULT	3																																																					
GOUPIL	3																																																					
LAVOT	3																																																					
PALISSON	3																																																					
SEBIRE	3																																																					
SENET	3																																																					
VALLAT	3																																																					

		<table><tr><td>BEDIN</td><td>2</td></tr><tr><td>BLAIN</td><td>2</td></tr><tr><td>BOISBEAU</td><td>2</td></tr><tr><td>DEVALLIÈRE</td><td>2</td></tr><tr><td>GABOT</td><td>2</td></tr><tr><td>GUILLAUME</td><td>2</td></tr><tr><td>JOUSLIN</td><td>2</td></tr><tr><td>LASNE</td><td>2</td></tr><tr><td>LAVRAT</td><td>2</td></tr><tr><td>MÉCHIN</td><td>2</td></tr><tr><td>PICARD</td><td>2</td></tr></table>	BEDIN	2	BLAIN	2	BOISBEAU	2	DEVALLIÈRE	2	GABOT	2	GUILLAUME	2	JOUSLIN	2	LASNE	2	LAVRAT	2	MÉCHIN	2	PICARD	2
BEDIN	2																							
BLAIN	2																							
BOISBEAU	2																							
DEVALLIÈRE	2																							
GABOT	2																							
GUILLAUME	2																							
JOUSLIN	2																							
LASNE	2																							
LAVRAT	2																							
MÉCHIN	2																							
PICARD	2																							
Patronymes à la naissance des femmes mariées (Nb > 1)	42	<table><tr><td>Patronymes F</td><td>Nb</td></tr><tr><td>Joulin</td><td>3</td></tr><tr><td>Bedu</td><td>2</td></tr><tr><td>Boisbeau</td><td>2</td></tr><tr><td>Bruneau</td><td>2</td></tr><tr><td>Cherrier</td><td>2</td></tr><tr><td>Etiève</td><td>2</td></tr><tr><td>Ferrand</td><td>2</td></tr></table>	Patronymes F	Nb	Joulin	3	Bedu	2	Boisbeau	2	Bruneau	2	Cherrier	2	Etiève	2	Ferrand	2						
Patronymes F	Nb																							
Joulin	3																							
Bedu	2																							
Boisbeau	2																							
Bruneau	2																							
Cherrier	2																							
Etiève	2																							
Ferrand	2																							

Recherche des 151 habitants de 1946 dans les autres recensements

Recensement de 1876	Nb	%
Bourg (le)	4	66,7
Chiron (Village)	1	16,7
Saulnière (Quartier de la)	1	16,7
Total	6	100,0
Pourcentage des présents de 1946 dans le recensement de 1876		4,0

Recensement de 1891	Nb	%
Bourg (le)	15	88,2
Pesselières (Village)	1	5,9
Vinairey (Village)	1	5,9
Total	17	100,0
Pourcentage des présents de 1946 dans le recensement de 1891		11,3

Recensement de 1901	Nb	%
Bourg (le)	15	75,0
Croix Saint Marc (Lieu-dit)	1	5,0
Foulon (Lieu-dit le)	1	5,0
Pesselières (Village)	2	10,0
Vinairey (Village)	1	5,0
Total	20	100,0
Pourcentage des présents de 1946 dans le recensement de 1901		13,2

Recensement de 1906	Nb	%
Bourg (le)	24	77,4
Croix Saint Marc (Lieu-dit)	1	3,2
Faulin (Lieu-dit)	1	3,2
Pesselières (Village)	3	9,7
Saulnière (Quartier de la)	1	3,2
Vinairy (Village)	1	3,2
Total	31	100,0
Pourcentage des présents de 1946 dans le recensement de 1906		20,5

Recensement de 1911	Nb	%
Bourg (le)	23	67,6
Benelle (Village)	1	2,9
Chiron (Village)	1	2,9
Croix Saint Marc (Lieu-dit)	2	5,9
Foulon (Lieu-dit le)	1	2,9
Gravereau (Lieu-dit le)	1	2,9
Montpiton (Quartier)	1	2,9
Pascauds (Lieu-dit les)	1	2,9
Pesselières (Village)	2	5,9
Saulnière (Quartier de la)	1	2,9
Total	34	100,0
Pourcentage des présents de 1946 dans le recensement de 1911		22,5

Recensement de 1921	Nb	%
Bourg (le)	27	65,9
Croix Saint Marc (Lieu-dit)	2	4,9
Faulin (Lieu-dit)	1	2,4
Foulon (Lieu-dit le)	2	4,9
Gravereau (Lieu-dit le)	2	4,9
Montpiton (Quartier)	1	2,4
Pesselières (Village)	2	4,9
Saulnière (Quartier de la)	4	9,8
Total	41	100,0
Pourcentage des présents de 1946 dans le recensement de 1921		27,2

Recensement de 1926	Nb	%
Bourg (le)	40	72,7
Bannie (Lieu-dit la)	1	1,8
Collins (Lieu-dit les)	1	1,8
Croix Saint Marc (Lieu-dit)	2	3,6
Faulin (Lieu-dit)	1	1,8
Gravereau (Lieu-dit le)	1	1,8
Montpiton (Quartier)	1	1,8
Pesselières (Village)	5	9,1
Saulnière (Quartier de la)	1	1,8
Vinairey (Village)	2	3,6
Total	55	100,0
Pourcentage des présents de 1946 dans le recensement de 1926		36,4

Recensement de 1931	Nb	%
Bourg (le)	50	79,4
Benelle (Village)	2	3,2
Collins (Lieu-dit les)	2	3,2
Faulin (Lieu-dit)	1	1,6
Montpiton (Quartier)	4	6,3
Pesselières (Village)	2	3,2
Saulnière (Quartier de la)	2	3,2
Total	63	100,0
Pourcentage des présents de 1946 dans le recensement de 1931		41,7

Recensement de 1936	Nb	%
Bourg (le)	73	86,9
Alouette (Lieu-dit l')	1	1,2
Benelle (Village)	3	3,6
Croix Saint Marc (Lieu-dit)	3	3,6
Pesselières (Village)	1	1,2
Vinairey (Village)	3	3,6
Total	84	100,0
Pourcentage des présents de 1946 dans le recensement de 1936		55,6

Recensement de 1946	Nb	%
Habitants présents dans d'autres recensements	89	58,9
Habitants non présents dans d'autres recensements	62	41,1

Observations :

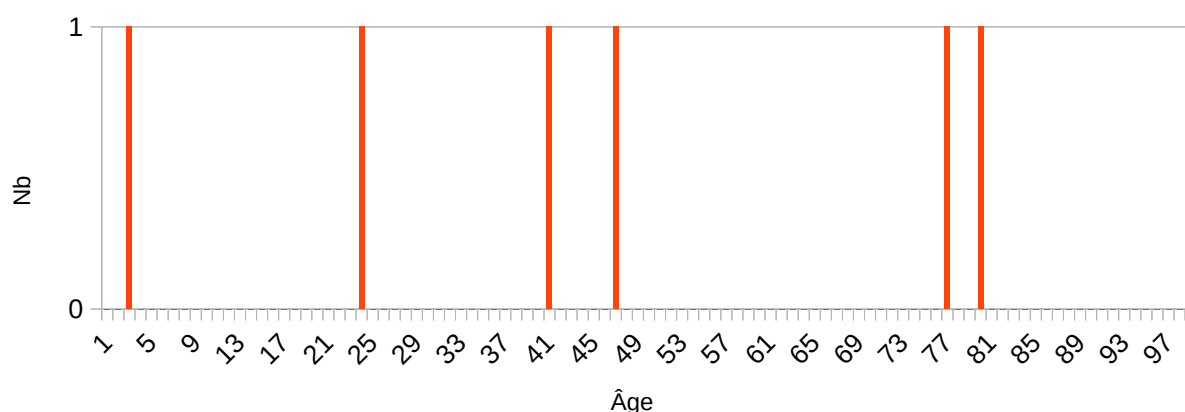
Alouette (Lieu-dit I')

Désignation	Nombre	Recensement 1946 (JL02) Jalognes			
Folio	1	N°4,			
Nb de maisons occupées	2	N°71 au N°72,			
		Nombre de ménages par maison		Nb	%
		1 ménage par maison		2	100,0
		2 ménages par maison		0	0,0
Nb de ménages	2	N°71 au N°72, mén : Ménage, ind. : Individu			
		Nb de personnes par ménage		Nb	% mén % ind
		1 personne		0	0,0 0,0
		2 personnes		1	50,0 33,3
		3 personnes		0	0,0 0,0
		4 personnes		1	50,0 66,7
		Nb de générations par ménage		Nb	% mén
		1 génération : époux		1	50,0
		2 généré. : époux, enfants		1	50,0
		2 généré. : époux, parents		0	0,0
		2 généré. : époux, petit-enfants		0	0,0
		3 généré. : époux, parents, enfants		0	0,0
		3 généré. : époux, enfants, petit-enfants		0	0,0
		4 généré. : époux, parents, enfants, petits-enfants		0	0,0
		Nb de ménages		Nb	% mén
		- ayant des employés		0	0,0
		- ayant des pensionnaires		0	0,0
			Homme (Chef) et Épouse	Homme (Chef) sans Épouse	Femme (Chef) ou Veuve
		Nb	2	0	0
		%	100,0	0,0	0,0
		avec enfant(s) < 18 ans		0	0
		Couple non marié		Nb	
		Homme et femme		0	
		Deux femmes		0	
		Deux hommes		0	
Nb d'individus	6	N°186 au N°191, tous français			

Types d'individus	3	Répartition des types d'individus			Nb	% ind
		Épouse			2	33,3
		Fils			2	33,3
		Homme (Chef)			2	33,3
		Caractéristique de l'emploi			Nb	% mén
		Divers			0	0,0
		Patron			0	0,0
		Patronne			0	0,0
Professions	4	Profession(s)			Nb	
		Cultivateur			2	
		Cultivatrice			1	
		Ménagère			1	
		Ouvrier agricole			1	
		Profession(s)				
			Sexe M	Sexe F	Total	
		Nombre	3	2	5	
		% / Nb Ind,	75,0	100,0	83,3	
Lieux de naissance	3	Lieux de naissance			Nb	
		Azy (18019)			1	
		Crézancy-en-Sancerre (18079)			1	
		Jalognes (18116)			4	
		Lieu(x) de naissance				
		Nb	Sexe M	Sexe F	Total	%
		Jalognes	3	1	4	66,7
		Cher hors Jalognes	1	1	2	33,3
		Nièvre	0	0	0	0,0
		Paris, région parisienne	0	0	0	0,0
		Autres	0	0	0	0,0
		Total	4	2	6	100,0

Âge		Âge	Sexe F	Sexe M	Sexe F+M
	Âge Min né(e) en	40 ans	2 ans	2 ans	
		1906	1944	1944	
	Âge Max né (e) en	71 ans	73 ans	73 ans	
		1875	1873	1873	
	Âge Moyen Écart Type	55,5 ans	36,0 ans	42,5 ans	
		21,9	30,5	27,5	
	Nombre d'Individus	2	4	6	
		33,3 %	66,7 %	100,0 %	
	Âge < 16 ans	0	1	1	
		0,0 %	25,0 %	16,7 %	
	Âge > 55 ans	1	1	2	
		50,0 %	25,0 %	33,3 %	
	Écart d'âge max. entre les individus d'un ménage : 44 ans				

Âge de la population



1 ^{er} Prénoms (Nb > 1)	6	Tous différents,	
Patronymes (Nb > 1)	2	Patronymes H/F	Nb
		PÉZARD	4
		LETOUR	2
Patronymes à la naissance des femmes mariées (Nb > 1)	2	Tous différents,	

Recherche des 6 habitants de 1946 dans les autres recensements

Recensement de 1876	Nb	%
Bourg (le)	1	100,0
Total	1	100,0
Pourcentage des présents de 1946 dans le recensement de 1876		16,7
Recensement de 1891	Nb	%
Mourate (Lieu-dit la)	1	100,0
Total	1	100,0
Pourcentage des présents de 1946 dans le recensement de 1891		16,7
Recensement de 1901	Nb	%
Bourg (le)	3	100,0
Total	3	100,0
Pourcentage des présents de 1946 dans le recensement de 1901		50,0
Recensement de 1906	Nb	%
Bourg (le)	3	100,0
Total	3	100,0
Pourcentage des présents de 1946 dans le recensement de 1906		50,0
Recensement de 1911	Nb	%
Alouette (Lieu-dit l')	2	66,7
Saulnière (Quartier de la)	1	33,3
Total	3	100,0
Pourcentage des présents de 1946 dans le recensement de 1911		50,0
Recensement de 1921	Nb	%
Alouette (Lieu-dit l')	2	66,7
Croix Saint Marc (Lieu-dit)	1	33,3
Total	3	100,0
Pourcentage des présents de 1946 dans le recensement de 1921		50,0
Recensement de 1926	Nb	%
Alouette (Lieu-dit l')	2	100,0
Total	2	100,0
Pourcentage des présents de 1946 dans le recensement de 1926		33,3
Recensement de 1931	Nb	%
Alouette (Lieu-dit l')	5	100,0
Total	5	100,0
Pourcentage des présents de 1946 dans le recensement de 1931		83,3
Recensement de 1936	Nb	%
Alouette (Lieu-dit l')	2	100,0
Total	2	100,0
Pourcentage des présents de 1946 dans le recensement de 1936		33,3

Recensement de 1946	Nb	%
Habitants présents dans d'autres recensements	5	83,3
Habitants non présents dans d'autres recensements	1	16,7

Observations :

Bannie (Lieu-dit la)

Désignation	Nombre	Recensement 1946 (JL04) Jalognes			
Folio	1	N°11,			
Nb de maisons occupées	1	N°163,			
		Nombre de ménages par maison		Nb	%
		1 ménage par maison		1	100,0
		2 ménages par maison		0	0,0
Nb de ménages	1	N°163, mén : Ménage, ind. : Individu			
		Nb de personnes par ménage		Nb	% mén % ind
		1 personne		0	0,0 0,0
		- personnes			
		5 personnes		1	100,0 100,0
		Nb de générations par ménage		Nb	% mén
		1 génération : époux		0	0,0
		2 génér. : époux, enfants		1	0,0
		2 génér. : époux, parents		0	0,0
		2 génér. : époux, petit-enfants		0	0,0
		3 génér. : époux, parents, enfants		0	0,0
		3 génér. : époux, enfants, petit-enfants		0	0,0
		4 génér. : époux, parents, enfants, petits-enfants		0	0,0
		Nb de ménages		Nb	% mén
		- ayant des employés		1	100,0
		- ayant des pensionnaires		0	0,0
			Homme (Chef) et Épouse	Homme (Chef) sans Épouse	Femme (Chef) ou Veuve
		Nb	1	0	0
		%	100,0	0,0	0,0
		avec enfant(s) < 18 ans		0	0
		Couple non marié		Nb	
		Homme et femme		0	
		Deux femmes		0	
		Deux hommes		0	
Nb d'individus	5	N°516 au N°520, 2 français, 3 ukrainiens			

Types d'individus	5	Répartition des types d'individus			Nb	% ind
		Employée			1	20,0
		Épouse			1	20,0
		Fille			1	20,0
		Fils			1	20,0
		Homme (Chef)			1	20,0
		Caractéristique de l'emploi			Nb	% mén
		Divers			0	0,0
		Patron			0	0,0
		Patronne			0	0,0
Professions	3	Profession(s)			Nb	
		Bonne			1	
		Cultivateur			1	
		Cultivatrice			1	
		Profession(s)				
			Sexe M	Sexe F	Total	
		Nombre	1	2	3	
		% / Nb Ind,	50,0	66,7	60,0	
Lieux de naissance	3	Lieux de naissance			Nb	
		Baugy (18023)			1	
		Jalognes (18116)			2	
		Ukraine (99155)			2	
		Lieu(x) de naissance				
		Nb	Sexe M	Sexe F	Total	%
		Jalognes	1	1	2	40,0
		Cher hors Jalognes	0	1	1	20,0
		Nièvre	0	0	0	0,0
		Paris, région parisienne	0	0	0	0,0
		Autres	1	1	2	40,0
		Total	2	3	5	100,0

Âge		Âge	Sexe F	Sexe M	Sexe F+M
		Âge Min né(e) en	1 an	3 ans	1 an
			1945	1943	1945
		Âge Max né (e) en	37 ans	39 ans	39 ans
			1909	1907	1907
		Âge Moyen Écart Type	16,7 ans	21,0 ans	19,0 ans
			18,1	25,5	18,2
		Nombre d'Individus	3	2	5
			60,0 %	40,0 %	100,0 %
		Âge < 16 ans	2	1	3
			66,7 %	50,0 %	60,0 %
		Âge > 55 ans	0	0	0
			0,0 %	0,0 %	0,0 %
		Écart d'âge max. entre les individus d'un ménage : 38 ans			



1 ^{er} Prénoms (Nb > 1)	5	Tous différents,	
Patronymes (Nb > 1)	2	Patronymes H/F	
		Nb	
		KACZMAR	4
Patronymes à la naissance des femmes mariées (Nb > 1)	1	Un patronyme, une fois	

Recherche des 5 habitants de 1946 dans les autres recensements

Recensement de 1946	Nb	%
Habitants présents dans d'autres recensements	0	0,0
Habitants non présents dans d'autres recensements	5	100,0

Observations :

Benelle (Village)

Désignation	Nombre	Recensement 1946 (JL05) Jalognes			
Folio	2	N°9 au N°10,			
Nb de maisons occupées	11	N°141 au N°151,			
		Nombre de ménages par maison		Nb	%
		1 ménage par maison		11	100,0
		2 ménages par maison		0	0,0
Nb de ménages	11	N°141 au N°151, mén : Ménage, ind. : Individu			
		Nb de personnes par ménage		Nb	% mén
		1 personne		2	18,2
		2 personnes		2	18,2
		3 personnes		2	18,2
		4 personnes		0	0,0
		5 personnes		3	27,3
		6 personnes		1	9,1
		7 personnes		0	0,0
		8 personnes		1	9,1
		Nb de générations par ménage		Nb	% mén
		1 génération : époux		5	45,5
		2 géné. : époux, enfants		4	36,4
		2 géné. : époux, parents		0	0,0
		2 géné. : époux, petit-enfants		0	0,0
		3 géné. : époux, parents, enfants		1	9,1
		3 géné. : époux, enfants, petit-enfants		1	9,1
		4 géné. : époux, parents, enfants, petits-enfants		0	0,0
		Nb de ménages		Nb	% mén
		- ayant des employés		3	27,3
		- ayant des pensionnaires		0	0,0
			Homme (Chef) et Épouse	Homme (Chef) sans Épouse	Femme (Chef) ou Veuve
		Nb	7	3	1
		%	63,6	27,3	9,1
		avec enfant(s) < 18 ans		0	0
		Couple non marié		Nb	
		Homme et femme		0	
		Deux femmes		0	
		Deux hommes		0	
Nb d'individus	41	N°450 au N°490, tous français			

Types d'individus	11	Répartition des types d'individus		Nb	% ind
		Belle-fille		1	2,4
		Belle-mère		1	2,4
		Employé		2	4,9
		Employée		3	7,3
		Épouse		7	17,1
		Femme (Chef)		1	2,4
		Fille		5	12,2
		Fils		9	22,0
		Frère		1	2,4
		Homme (Chef)		10	24,4
		Petit fils		1	2,4
		Caractéristique de l'emploi		Nb	% mén
		Divers		0	0,0
		Patron		0	0,0
		Patronne		0	0,0
Professions	9	Profession(s)		Nb	
		Apprenti		1	
		Cultivateur		10	
		Cultivatrice		6	
		Domestique cultivateur		1	
		Garde eaux et forêts		1	
		Manutentionnaire		1	
		Servante		3	
		Vacher		1	
		Volailleur		1	
		Profession(s)			
			Sexe M	Sexe F	Total
		Nombre	16	9	25
		% / Nb Ind,	69,6	50,0	61,0
Lieux de naissance	14	Lieux de naissance		Nb	
		Azy (18019)		1	
		Charentonnay (18053)		1	
		Feux (18094)		1	
		Humbigny (18111)		2	
		Inconnu (00000)		6	
		Jalognes (18116)		19	
		Mézilles (89254)		1	
		Neuilly-en-Sancerre (18162)		1	
		Neuvy-Deux-Clochers (18163)		3	
		Saint-Bouize (18200)		1	
		Saint-Céols (18202)		1	
		Veaugues (18272)		1	

		<table><tr><td>Villegenon (18284)</td><td>1</td></tr><tr><td>Vinon (18287)</td><td>2</td></tr></table>	Villegenon (18284)	1	Vinon (18287)	2																																													
Villegenon (18284)	1																																																		
Vinon (18287)	2																																																		
		<table><tr><th colspan="5">Lieu(x) de naissance</th></tr><tr><th>Nb</th><th>Sexe M</th><th>Sexe F</th><th>Total</th><th>%</th></tr><tr><td>Jalognes</td><td>4</td><td>2</td><td>6</td><td>14,6</td></tr><tr><td>Cher hors Jalognes</td><td>19</td><td>15</td><td>34</td><td>82,9</td></tr><tr><td>Nièvre</td><td>0</td><td>0</td><td>0</td><td>0,0</td></tr><tr><td>Paris, région parisienne</td><td>0</td><td>0</td><td>0</td><td>0,0</td></tr><tr><td>Autres</td><td>0</td><td>1</td><td>1</td><td>2,4</td></tr><tr><td>Total</td><td>23</td><td>18</td><td>41</td><td>100,0</td></tr></table>	Lieu(x) de naissance					Nb	Sexe M	Sexe F	Total	%	Jalognes	4	2	6	14,6	Cher hors Jalognes	19	15	34	82,9	Nièvre	0	0	0	0,0	Paris, région parisienne	0	0	0	0,0	Autres	0	1	1	2,4	Total	23	18	41	100,0									
Lieu(x) de naissance																																																			
Nb	Sexe M	Sexe F	Total	%																																															
Jalognes	4	2	6	14,6																																															
Cher hors Jalognes	19	15	34	82,9																																															
Nièvre	0	0	0	0,0																																															
Paris, région parisienne	0	0	0	0,0																																															
Autres	0	1	1	2,4																																															
Total	23	18	41	100,0																																															
Âge		<table><tr><th>Âge</th><th>Sexe F</th><th>Sexe M</th><th>Sexe F+M</th></tr><tr><td>Âge Min</td><td>2 ans</td><td>1 an</td><td>1 an</td></tr><tr><td>né(e) en</td><td>1944</td><td>1945</td><td>1945</td></tr><tr><td>Âge Max</td><td>71 ans</td><td>83 ans</td><td>83 ans</td></tr><tr><td>né (e) en</td><td>1875</td><td>1863</td><td>1863</td></tr><tr><td>Âge Moyen</td><td>31,3 ans</td><td>33,7 ans</td><td>32,7 ans</td></tr><tr><td>Écart Type</td><td>20,5</td><td>24,8</td><td>22,7</td></tr><tr><td rowspan="2">Nombre d'Individus</td><td>18</td><td>23</td><td>41</td></tr><tr><td>43,9 %</td><td>56,1 %</td><td>100,0 %</td></tr><tr><td rowspan="2">Âge < 16 ans</td><td>4</td><td>7</td><td>11</td></tr><tr><td>22,2 %</td><td>30,4 %</td><td>26,8 %</td></tr><tr><td rowspan="2">Âge > 55 ans</td><td>4</td><td>6</td><td>10</td></tr><tr><td>22,2 %</td><td>26,1 %</td><td>24,4 %</td></tr></table> <p>Écart d'âge max. entre les individus d'un ménage : 59 ans</p>	Âge	Sexe F	Sexe M	Sexe F+M	Âge Min	2 ans	1 an	1 an	né(e) en	1944	1945	1945	Âge Max	71 ans	83 ans	83 ans	né (e) en	1875	1863	1863	Âge Moyen	31,3 ans	33,7 ans	32,7 ans	Écart Type	20,5	24,8	22,7	Nombre d'Individus	18	23	41	43,9 %	56,1 %	100,0 %	Âge < 16 ans	4	7	11	22,2 %	30,4 %	26,8 %	Âge > 55 ans	4	6	10	22,2 %	26,1 %	24,4 %
Âge	Sexe F	Sexe M	Sexe F+M																																																
Âge Min	2 ans	1 an	1 an																																																
né(e) en	1944	1945	1945																																																
Âge Max	71 ans	83 ans	83 ans																																																
né (e) en	1875	1863	1863																																																
Âge Moyen	31,3 ans	33,7 ans	32,7 ans																																																
Écart Type	20,5	24,8	22,7																																																
Nombre d'Individus	18	23	41																																																
	43,9 %	56,1 %	100,0 %																																																
Âge < 16 ans	4	7	11																																																
	22,2 %	30,4 %	26,8 %																																																
Âge > 55 ans	4	6	10																																																
	22,2 %	26,1 %	24,4 %																																																
<div>Âge de la population</div>																																																			
1 ^{er} Prénoms (Nb > 1)	33	<table><tr><th>Prénoms</th><th>Nb</th></tr><tr><td>Marie</td><td>4</td></tr><tr><td>Jean</td><td>3</td></tr></table>	Prénoms	Nb	Marie	4	Jean	3																																											
Prénoms	Nb																																																		
Marie	4																																																		
Jean	3																																																		

		<table><tr><td>Albert</td><td>2</td></tr><tr><td>Berthe</td><td>2</td></tr><tr><td>Louis</td><td>2</td></tr></table>	Albert	2	Berthe	2	Louis	2														
Albert	2																					
Berthe	2																					
Louis	2																					
Patronymes (Nb > 1)	12	<table><tr><td>Patronymes H/F</td><td>Nb</td></tr><tr><td>LAMY</td><td>8</td></tr><tr><td>MILLET</td><td>6</td></tr><tr><td>AUBERT</td><td>5</td></tr><tr><td>MILLÉRIOUX</td><td>5</td></tr><tr><td>SAVEL</td><td>5</td></tr><tr><td>ETIÈVE</td><td>3</td></tr><tr><td>BERTHELET</td><td>2</td></tr><tr><td>JOULIN</td><td>2</td></tr><tr><td>PICARD</td><td>2</td></tr></table>	Patronymes H/F	Nb	LAMY	8	MILLET	6	AUBERT	5	MILLÉRIOUX	5	SAVEL	5	ETIÈVE	3	BERTHELET	2	JOULIN	2	PICARD	2
Patronymes H/F	Nb																					
LAMY	8																					
MILLET	6																					
AUBERT	5																					
MILLÉRIOUX	5																					
SAVEL	5																					
ETIÈVE	3																					
BERTHELET	2																					
JOULIN	2																					
PICARD	2																					
Patronymes à la naissance des femmes mariées (Nb > 1)	10	Tous différents.																				

Recherche des 41 habitants de 1946 dans les autres recensements

Recensement de 1876	Nb	%
Bourg (le)	1	7,1
Total	1	7,1
Pourcentage des présents de 1946 dans le recensement de 1876		2,4

Recensement de 1891	Nb	%
Bourg (le)	2	66,7
Chiron (Village)	1	33,3
Total	3	100,0
Pourcentage des présents de 1946 dans le recensement de 1891		7,3

Recensement de 1901	Nb	%
Benelle (Village)	1	25,0
Chiron (Village)	2	50,0
Pascauds (Lieu-dit les)	1	25,0
Total	4	100,0
Pourcentage des présents de 1946 dans le recensement de 1901		9,8

Recensement de 1906	Nb	%
Benelle (Village)	2	50,0
Chiron (Village)	2	50,0
Total	4	100,0
Pourcentage des présents de 1946 dans le recensement de 1906		9,8

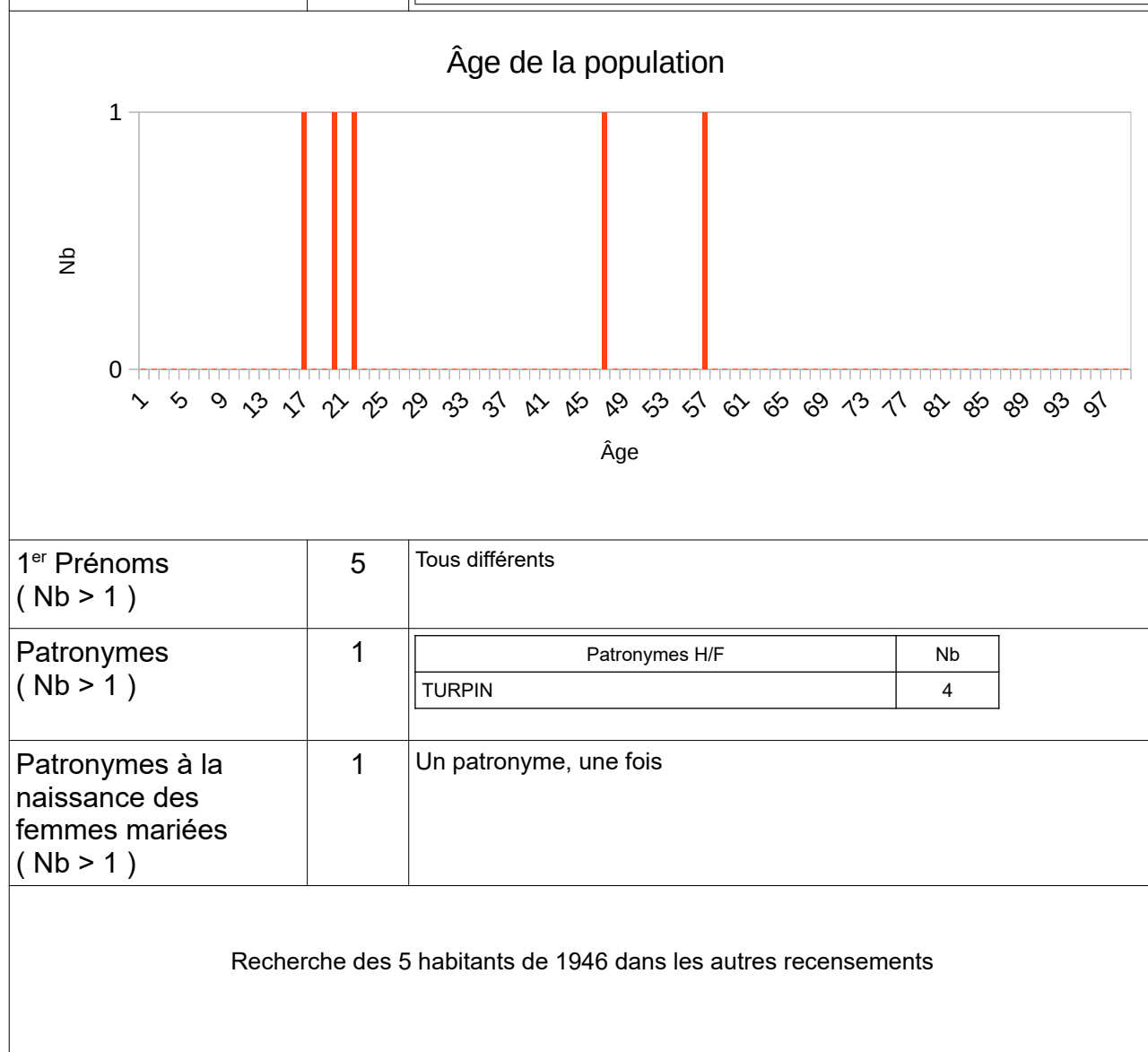
Recensement de 1911	Nb	%
Benelle (Village)	4	50,0
Chiron (Village)	4	50,0
Total	8	100,0
Pourcentage des présents de 1946 dans le recensement de 1911		19,5
Recensement de 1921	Nb	%
Bourg (le)	2	14,3
Benelle (Village)	10	71,4
Saulnière (Quartier de la)	2	14,3
Total	14	100,0
Pourcentage des présents de 1946 dans le recensement de 1921		34,1
Recensement de 1926	Nb	%
Bourg (le)	1	5,6
Benelle (Village)	17	94,4
Total	18	100,0
Pourcentage des présents de 1946 dans le recensement de 1926		43,9
Recensement de 1931	Nb	%
Bourg (le)	1	4,3
Benelle (Village)	20	87,0
Collins (Lieu-dit les)	1	4,3
Pontonne (Lieu-dit la)	1	4,3
Total	23	100,0
Pourcentage des présents de 1946 dans le recensement de 1931		56,1
Recensement de 1936	Nb	%
Bourg (le)	2	9,1
Benelle (Village)	19	86,4
Foulon (Lieu-dit le)	1	4,5
Total	22	100,0
Pourcentage des présents de 1946 dans le recensement de 1936		53,7
Recensement de 1946	Nb	%
Habitants présents dans d'autres recensements	24	58,5
Habitants non présents dans d'autres recensements	17	41,5
Observations :		

Bréchières (Lieu-dit les)

Désignation	Nombre	Recensement 1946 (JL06) Jalognes			
Folio	1	N°6,			
Nb de maisons occupées	1	N°88,			
		Nombre de ménages par maison		Nb	%
		1 ménage par maison		1	100,0
		2 ménages par maison		0	0,0
Nb de ménages	1	N°88, mén : Ménage, ind. : Individu			
		Nb de personnes par ménage		Nb	% mén % ind
		1 personne		0	0,0 0,0
		- personnes			
		5 personnes		1	100,0 100,0
		Nb de générations par ménage		Nb	% mén
		1 génération : époux		0	0,0
		2 génér. : époux, enfants		1	100,0
		2 génér. : époux, parents		0	0,0
		2 génér. : époux, petit-enfants		0	0,0
		3 génér. : époux, parents, enfants		0	0,0
		3 génér. : époux, enfants, petit-enfants		0	0,0
		4 génér. : époux, parents, enfants, petits-enfants		0	0,0
		Nb de ménages		Nb	% mén
		- ayant des employés		1	100,0
		- ayant des pensionnaires		0	0,0
			Homme (Chef) et Épouse	Homme (Chef) sans Épouse	Femme (Chef) ou Veuve
		Nb	1	0	0
		%	100,0	0,0	0,0
		avec enfant(s) < 18 ans		0	0
		Couple non marié		Nb	
		Homme et femme		0	
		Deux femmes		0	
		Deux hommes		0	
Nb d'individus	5	N°268 au N°272, tous français			

Types d'individus	4	Répartition des types d'individus			Nb	% ind
		Employé			1	20,0
		Épouse			1	20,0
		Fils			2	40,0
		Homme (Chef)			1	20,0
		Caractéristique de l'emploi			Nb	% mén
		Divers			0	0,0
		Patron			0	0,0
		Patronne			0	0,0
Professions	3	Profession(s)			Nb	
		Basse courier			1	
		Basse courière			1	
		Ouvrier agricole			3	
		Profession(s)				
			Sexe M	Sexe F	Total	
		Nombre	4	1	5	
		% / Nb Ind,	100,0	100,0	100,0	
Lieux de naissance	2	Lieux de naissance			Nb	
		Assigny (18014)			4	
		Inconnu (00000)			1	
		Lieu(x) de naissance				
		Nb	Sexe M	Sexe F	Total	%
		Jalognes	0	0	0	0,0
		Cher hors Jalognes	3	1	4	80,0
		Nièvre	0	0	0	0,0
		Paris, région parisienne	0	0	0	0,0
		Autres	1	0	1	20,0
		Total	4	1	5	100,0

Âge		Âge	Sexe F	Sexe M	Sexe F+M
		Âge Min	46 ans	16 ans	16 ans
		né(e) en	1900	1930	1930
		Âge Max	46 ans	56 ans	56 ans
		né (e) en	1900	1890	1890
		Âge Moyen	46,0 ans	28,0 ans	31,6 ans
		Écart Type	-	18,8	18,1
		Nombre d'Individus	1	4	5
			20,0	80,0	100,0
		Âge < 16 ans	0	0	0
			0,0 %	0,0 %	0,0 %
		Âge > 55 ans	0	1	1
			0,0 %	25,0 %	20,0 %
		Écart d'âge max. entre les individus d'un ménage : 40 ans			



Recensement de 1946	Nb	%
Habitants présents dans d'autres recensements	0	0,0
Habitants non présents dans d'autres recensements	5	100,0

Observations :

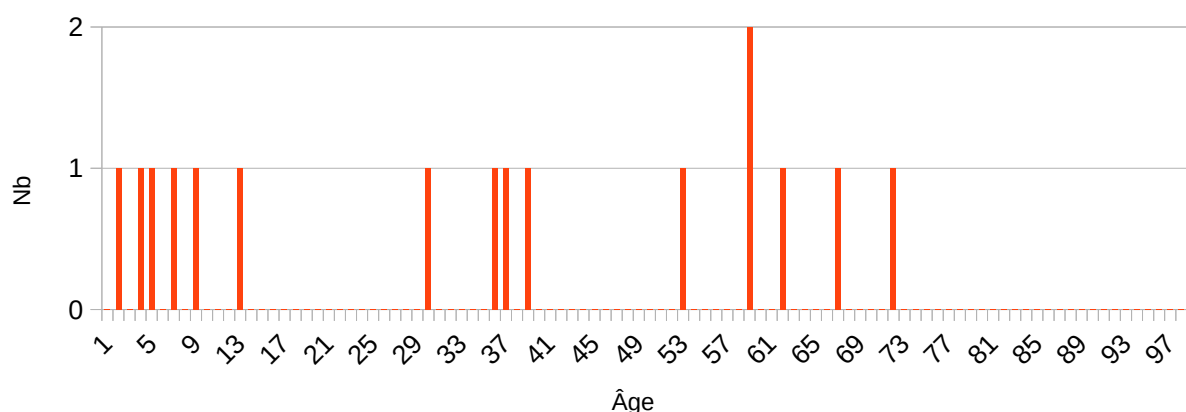
Caillotes (Lieu-dit les)

Désignation	Nombre	Recensement 1946 (JL07) Jalognes			
Folio	2	N°4 au N°5,			
Nb de maisons occupées	5	N°73 au N°77,			
		Nombre de ménages par maison		Nb	%
		1 ménage par maison		5	100,0
		2 ménages par maison		0	0,0
Nb de ménages	5	N°73 au N°77, mén : Ménage, ind. : Individu			
		Nb de personnes par ménage		Nb	% mén % ind
		1 personne		1	20,0 6,3
		2 personnes		2	40,0 25,0
		3 personnes		0	0,0 0,0
		4 personnes		1	20,0 25,0
		- personnes		0	0,0 0,0
		7 personnes		1	20,0 43,8
		Nb de générations par ménage		Nb	% mén
		1 génération : époux		4	80,0
		2 géné. : époux, enfants		1	20,0
		2 géné. : époux, parents		0	0,0
		2 géné. : époux, petit-enfants		0	0,0
		3 géné. : époux, parents, enfants		0	0,0
		3 géné. : époux, enfants, petit-enfants		0	0,0
		4 géné. : époux, parents, enfants, petits-enfants		0	0,0
		Nb de ménages		Nb	% mén
		- ayant des employés		0	0,0
		- ayant des pensionnaires		1	20,0
			Homme (Chef) et Épouse	Homme (Chef) sans Épouse	Femme (Chef) ou Veuve
		Nb	4	1	0
		%	80,0	20,0	0,0
		avec enfant(s) < 18 ans		0	0
		Couple non marié		Nb	
		Homme et femme		0	
		Deux femmes		0	
		Deux hommes		0	
Nb d'individus	16	N°192 au N°207, 15 français et 1 hongrois			

Types d'individus	5	Répartition des types d'individus		Nb	% ind	
		Épouse		4	26,67	
		Fille		3	20	
		Fils		2	13,33	
		Homme (Chef)		5	33,33	
		Pensionnaire (F)		2,0	13,33	
		Caractéristique de l'emploi		Nb	% mén	
		Divers		0	0,0	
		Patron		0	0,0	
Patronne		0	0,0			
Professions	3	Profession(s)		Nb		
		Cantonnier		1		
		Cultivateur		1		
		Ouvrier agricole		3		
		Profession(s)				
			Sexe M	Sexe F	Total	
		Nombre	5	0	5	
		% / Nb Ind,	71,4	0,0	31,2	
		Lieux de naissance	9	Lieux de naissance		Nb
Angers (49007)				1		
Bourges (18033)				1		
Couargues (18074)				1		
Crézancy-en-Sancerre (18079)				2		
Gardefort (18098)				1		
Hongrie (99112)				1		
Inconnu (00000)				1		
Jalognes (18116)				7		
Montigny (18151)				1		
Lieu(x) de naissance						
Nb	Sexe M			Sexe F	Total	%
Jalognes	2			5	7	43,8
Cher hors Jalognes	5			1	6	37,5
Nièvre	0			0	0	0,0
Paris, région parisienne	0			0	0	0,0
Autres	0			3	3	18,8
Total	7	9	16	100,0		

Âge		Âge	Sexe F	Sexe M	Sexe F+M
		Âge Min né(e) en	1 an 1945	3 ans 1943	1 an 1945
		Âge Max né (e) en	66 ans 1880	71 ans 1875	71 ans 1875
		Âge Moyen Écart Type	29,6 ans 24,8	38,9 ans 26,7	33,6 ans 25,2
		Nombre d'Individus	9 56,2 %	7 43,7 %	16 100,0
			Âge < 16 ans 4 44,4 %	3 42,9 %	7 43,7 %
		Âge > 55 ans	2 22,2 %	3 42,9 %	5 31,2 %
			Écart d'âge max. entre les individus d'un ménage : 46 ans		

Âge de la population



1 ^{er} Prénoms (Nb > 1)	15	Prénoms	Nb
		Marie	2
Patronymes (Nb > 1)	6	Patronymes H/F	Nb
		BONNIN	7
		BLAIN	2
		KLEIN	2
		PARÉ	2
		THENIER	2
Patronymes à la naissance des femmes mariées (Nb > 1)	4	Tous différents,	

Recherche des 16 habitants de 1946 dans les autres recensements

Recensement de 1876	Nb	%
Total	0	0,0
Pourcentage des présents de 1946 dans le recensement de 1876		0,0

Recensement de 1891	Nb	%
Total	0	0,0
Pourcentage des présents de 1946 dans le recensement de 1891		0,0

Recensement de 1901	Nb	%
Bourg (le)	1	33,3
Chantereine (Lieu-dit)	1	33,3
Pascauds (Lieu-dit les)	1	33,3
Total	3	100,0
Pourcentage des présents de 1946 dans le recensement de 1901		18,7

Recensement de 1906	Nb	%
Bourg (le)	1	50,0
Pascauds (Lieu-dit les)	1	50,0
Total	2	100,0
Pourcentage des présents de 1946 dans le recensement de 1906		12,5

Recensement de 1911	Nb	%
Bourg (le)	1	50,0
Pascauds (Lieu-dit les)	1	50,0
Total	2	100,0
Pourcentage des présents de 1946 dans le recensement de 1911		12,5

Recensement de 1921	Nb	%
Collins (Lieu-dit les)	1	25,0
Saulnière (Quartier de la)	2	50,0
Vinairey (Village)	1	25,0
Total	4	100,0
Pourcentage des présents de 1946 dans le recensement de 1921		25,0

Recensement de 1926	Nb	%
Bourg (le)	2	40,0
Pesselières (Village)	2	40,0
Vinairey (Village)	1	20,0
Total	5	100,0
Pourcentage des présents de 1946 dans le recensement de 1926		31,2

Recensement de 1931	Nb	%
Bourg (le)	2	33,3
Hauts Boulets (Lieu-dit)	2	33,3
Pesselières (Village)	2	33,3
Total	6	100,0
Pourcentage des présents de 1946 dans le recensement de 1931		37,5

Recensement de 1936	Nb	%
Bourg (le)	5	62,5
Faulin (Lieu-dit)	1	12,5
Hauts Boulets (Lieu-dit)	2	25,0
Total	8	100,0
Pourcentage des présents de 1946 dans le recensement de 1936		50,0

Recensement de 1946	Nb	%
Habitants présents dans d'autres recensements	8	50,0
Habitants non présents dans d'autres recensements	8	50,0

Observations :

Canaterie (Lieu-dit la)

Désignation	Nombre	Recensement 1946 (JL08) Jalognes			
Folio	1	N°11,			
Nb de maisons occupées	1	N°172,			
		Nombre de ménages par maison		Nb	%
		1 ménage par maison		1	100,0
		2 ménages par maison		0	0,0
Nb de ménages	1	N°172, mén : Ménage, ind. : Individu			
		Nb de personnes par ménage		Nb	% mén % ind
		1 personne		0	0,0 0,0
		2 personnes		1	100,0 100,0
		Nb de générations par ménage		Nb	% mén
		1 génération : époux		1	100,0
		2 génér. : époux, enfants		0	0,0
		2 génér. : époux, parents		0	0,0
		2 génér. : époux, petit-enfants		0	0,0
		3 génér. : époux, parents, enfants		0	0,0
		3 génér. : époux, enfants, petit-enfants		0	0,0
		4 génér. : époux, parents, enfants, petits-enfants		0	0,0
		Nb de ménages		Nb	% mén
		- ayant des employés		0	0,0
		- ayant des pensionnaires		0	0,0
			Homme (Chef) et Épouse	Homme (Chef) sans Épouse	Femme (Chef) ou Veuve
		Nb	1	0	0
		%	100,0	0,0	0,0
		avec enfant(s) < 18 ans		0	0
		Couple non marié		Nb	
		Homme et femme		0	
		Deux femmes		0	
		Deux hommes		0	
Nb d'individus	2	N°540 au N°541, tous russes			

Types d'individus	2	Répartition des types d'individus		Nb	% ind	
		Épouse		1	50,0	
		Homme (Chef)		1	50,0	
		Caractéristique de l'emploi		Nb	% mén	
		Divers		0	0,0	
		Patron		0	0,0	
		Patronne		0	0,0	
Professions	1	Profession(s)		Nb		
		Manoeuvre		1		
		Profession(s)				
			Sexe M	Sexe F	Total	
		Nombre	1	0	1	
		% / Nb Ind,	100,0	0,0	100,0	
Lieux de naissance	1	Lieux de naissance		Nb		
		U.R.S.S (99123)		2		
		Lieu(x) de naissance				
		Nb	Sexe M	Sexe F	Total	%
		Jalognes	0	0	0	0,0
		Cher hors Jalognes	0	0	0	0,0
		Nièvre	0	0	0	0,0
		Paris, région parisienne	0	0	0	0,0
		Autres	1	1	2	100,0
		Total	1	1	2	100,0
Âge		Âge	Sexe F	Sexe M	Sexe F+M	
		Âge Min né(e) en	59 ans	62 ans	59 ans	
			1887	1884	1887	
		Âge Max né (e) en	59 ans	62 ans	62 ans	
			1887	1884	1884	
		Âge Moyen Écart Type	59,0 ans	62,0 ans	60,5 ans	
			-	-	2,1	
		Nombre d'Individus	1	1	2	
			50,0 %	50,0 %	100,0 %	
		Âge < 16 ans	0	0	0	
			0,0 %	0,0 %	0,0 %	
		Âge > 55 ans	1	1	2	
			100,0 %	100,0 %	100,0 %	
		Écart d'âge max. entre les individus d'un ménage : 3 ans				
		Deux barres verticales à 59 et 62 ans				

1 ^{er} Prénoms (Nb > 1)	2	Tous différents.										
Patronymes (Nb > 1)	1	<table border="1"> <tr> <td>Patronymes H/F</td><td>Nb</td></tr> <tr> <td>IVANOWSKY</td><td>2</td></tr> </table>		Patronymes H/F	Nb	IVANOWSKY	2					
Patronymes H/F	Nb											
IVANOWSKY	2											
Patronymes à la naissance des femmes mariées (Nb > 1)	1	Patronyme inconnu de la femme,										
<p style="text-align: center;">Recherche des 2 habitants de 1946 dans les autres recensements</p> <table border="1"> <thead> <tr> <th>Recensement de 1946</th><th>Nb</th><th>%</th></tr> </thead> <tbody> <tr> <td>Habitants présents dans d'autres recensements</td><td>0</td><td>0,0</td></tr> <tr> <td>Habitants non présents dans d'autres recensements</td><td>2</td><td>100,0</td></tr> </tbody> </table>				Recensement de 1946	Nb	%	Habitants présents dans d'autres recensements	0	0,0	Habitants non présents dans d'autres recensements	2	100,0
Recensement de 1946	Nb	%										
Habitants présents dans d'autres recensements	0	0,0										
Habitants non présents dans d'autres recensements	2	100,0										
Observations :												

Chanteraine (Lieu-dit)

Désignation	Nombre	Recensement 1946 (JL09) Jalognes			
Folio	1	N°9,			
Nb de maisons occupées	1	N°140,			
		Nombre de ménages par maison		Nb	%
		1 ménage par maison		1	100,0
		2 ménages par maison		0	0,0
Nb de ménages	1	N°140, mén : Ménage, ind. : Individu			
		Nb de personnes par ménage		Nb	% mén % ind
		1 personne		0	0,0 0,0
		- personnes			
		10 personnes		1	100,0 100,0
		Nb de générations par ménage		Nb	% mén
		1 génération : époux		0	0,0
		2 génér. : époux, enfants		1	100,0
		2 génér. : époux, parents		0	0,0
		2 génér. : époux, petit-enfants		0	0,0
		3 génér. : époux, parents, enfants		0	0,0
		3 génér. : époux, enfants, petit-enfants		0	0,0
		4 génér. : époux, parents, enfants, petits-enfants		0	0,0
		Nb de ménages		Nb	% mén
		- ayant des employés		1	100,0
		- ayant des pensionnaires		1	100,0
			Homme (Chef) et Épouse	Homme (Chef) sans Épouse	Femme (Chef) ou Veuve
		Nb	0	1	0
		%	0,0	100,0	0,0
		avec enfant(s) < 18 ans		0	0
		Couple non marié		Nb	
		Homme et femme		0	
		Deux femmes		0	
		Deux hommes		0	
Nb d'individus	10	N°440 au N°449, tous français			

Types d'individus	6	Répartition des types d'individus			Nb	% ind
		Employé			5	50,0
		Employée			1	10,0
		Fils			1	10,0
		Homme (Chef)			1	10,0
		Nièce			1	10,0
		Pensionnaire			1	10,0
		Caractéristique de l'emploi			Nb	% mén
		Divers			0	0,0
		Patron			0	0,0
		Patronne			0	0,0
Professions	6	Profession(s)			Nb	
		Berger			1	
		Cultivateur			3	
		Cultivatrice			1	
		Ouvrier agricole			1	
		Servante			1	
		Vacher			2	
		Profession(s)				
			Sexe M	Sexe F	Total	
		Nombre	7	2	9	
		% / Nb Ind,	87,5	100,0	90,0	
Lieux de naissance	6	Lieux de naissance			Nb	
		Inconnu (00000)			2	
		Jalognes (18116)			3	
		Montigny (18151)			1	
		Neuvy-Deux-Clochers (18163)			1	
		Sancerre (18241)			1	
		Thauvenay (18262)			2	
		Lieu(x) de naissance				
		Nb	Sexe M	Sexe F	Total	%
		Jalognes	2	1	3	30,0
		Cher hors Jalognes	4	1	5	50,0
		Nièvre	0	0	0	0,0
		Paris, région parisienne	0	0	0	0,0
		Autres	2	0	2	20,0
		Total	8	2	10	100,0

Âge		Âge	Sexe F	Sexe M	Sexe F+M
		Âge Min	20 ans	0 ans	0 ans
		né(e) en	1926	1946	1946
		Âge Max	44 ans	75 ans	75 ans
		né (e) en	1902	1871	1871
		Âge Moyen	32,0 ans	33,0 ans	32,8 ans
		Écart Type	17,0	22,8	20,9
		Nombre d'Individus	2	8	10
			20,0 %	80,0 %	100,0 %
		Âge < 16 ans	0	1	1
			0,0 %	12,5 %	10,0 %
		Âge > 55 ans	0	1	1
			0,0 %	12,5 %	12,5 %
Écart d'âge max. entre les individus d'un ménage : 75 ans					



1 ^{er} Prénoms (Nb > 1)	10	Tous différents	
Patronymes (Nb > 1)	6	Patronymes H/F	Nb
		GIRAULT	3
		LAMY	3
Patronymes à la naissance des femmes mariées (Nb > 1)	1	Un patronyme, une fois.	

Recherche des 10 habitants de 1946 dans les autres recensements

Recensement de 1876	Nb	%
Total	0	0,0
Pourcentage des présents de 1946 dans le recensement de 1876		0,0
Recensement de 1891	Nb	%
Total	0	0,0
Pourcentage des présents de 1946 dans le recensement de 1891		0,0
Recensement de 1901	Nb	%
Chanteraine (Lieu-dit)	1	100,0
Total	1	100,0
Pourcentage des présents de 1946 dans le recensement de 1901		10,0
Recensement de 1906	Nb	%
Bourg (le)	1	33,3
Chanteraine (Lieu-dit)	2	66,7
Total	3	100,0
Pourcentage des présents de 1946 dans le recensement de 1906		30,0
Recensement de 1911	Nb	%
Chanteraine (Lieu-dit)	3	100,0
Total	3	100,0
Pourcentage des présents de 1946 dans le recensement de 1911		30,0
Recensement de 1921	Nb	%
Chanteraine (Lieu-dit)	2	100,0
Total	2	100,0
Pourcentage des présents de 1946 dans le recensement de 1921		20,0
Recensement de 1926	Nb	%
Benelle (Village)	1	25,0
Chanteraine (Lieu-dit)	3	75,0
Total	4	100,0
Pourcentage des présents de 1946 dans le recensement de 1926		40,0
Recensement de 1931	Nb	%
Benelle (Village)	1	25,0
Chanteraine (Lieu-dit)	3	75,0
Total	4	100,0
Pourcentage des présents de 1946 dans le recensement de 1931		40,0
Recensement de 1936	Nb	%
Benelle (Village)	1	25,0
Chanteraine (Lieu-dit)	3	75,0
Total	4	100,0
Pourcentage des présents de 1946 dans le recensement de 1936		40,0

Recensement de 1946	Nb	%
Habitants présents dans d'autres recensements	5	50,0
Habitants non présents dans d'autres recensements	5	50,0

Observations :

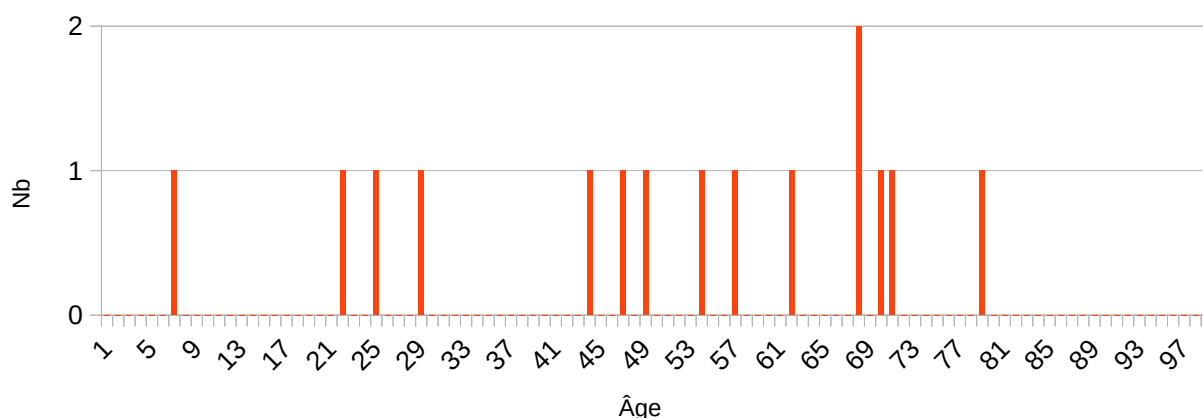
Chiron (Village)

Désignation	Nombre	Recensement 1946 (JL10) Jalognes			
Folio	2	N°10 au N°11,			
Nb de maisons occupées	8	N°152 au N°159,			
		Nombre de ménages par maison		Nb	%
		1 ménage par maison		8	100,0
		2 ménages par maison		0	0,0
Nb de ménages	8	N°152 au N°159, mén : Ménage, ind. : Individu			
		Nb de personnes par ménage		Nb	% mén % ind
		1 personne		4	50 26,7
		2 personnes		2	25 26,7
		3 personnes		1	12,5 20,0
		4 personnes		1	12,5 26,7
		Nb de générations par ménage		Nb	% mén
		1 génération : époux		6	75,0
		2 gén. : époux, enfants		1	12,5
		2 gén. : époux, parents		0	0,0
		2 gén. : époux, petit-enfants		1	12,5
		3 gén. : époux, parents, enfants		0	0,0
		3 gén. : époux, enfants, petit-enfants		0	0,0
		4 gén. : époux, parents, enfants, petits-enfants		0	0,0
		Nb de ménages		Nb	% mén
		- ayant des employés		1	12,5
		- ayant des pensionnaires		0	0,0
			Homme (Chef) et Épouse	Homme (Chef) sans Épouse	Femme (Chef) ou Veuve
		Nb	2	5	1
		%	25,0	62,5	12,5
		avec enfant(s) < 18 ans		0	0
		Couple non marié		Nb	
		Homme et femme		0	
		Deux femmes		0	
		Deux hommes		0	
Nb d'individus	15	N°491 au N°505, 13 français et 2 russes			

Types d'individus	8	Répartition des types d'individus		Nb	% ind		
		Employé		1	6,7		
		Employée		1	6,7		
		Épouse		2	13,3		
		Femme (Chef)		1	6,7		
		Fille		1	6,7		
		Frère		1	6,7		
		Homme (Chef)		7	46,7		
		Petit fils		1	6,7		
		Caractéristique de l'emploi		Nb	% mén		
		Divers		0	0,0		
		Patron		0	0,0		
		Patronne		0	0,0		
		Professions	6	Profession(s)		Nb	
Cultivateur				5			
Cultivatrice				1			
Journalier				1			
Ouvrier agricole				1			
Sabotier				1			
Servante				1			
Profession(s)							
	Sexe M			Sexe F	Total		
Nombre	8			2	10		
% / Nb Ind,	80,0			40,0	66,7		
Lieux de naissance	6			Lieux de naissance		Nb	
				Bourges (18033)		1	
				Inconnu (00000)		2	
		Jalognes (18116)		8			
		Marseilles-lès-Aubigny (18139)		1			
		U.R.S.S (99123)		2			
		Veaugues (18272)		1			
		Lieu(x) de naissance					
		Nb	Sexe M	Sexe F	Total	%	
		Jalognes	7	1	8	53,3	
		Cher hors Jalognes	1	2	3	20,0	
		Nièvre	0	0	0	0,0	
		Paris, région parisienne	0	0	0	0,0	
		Autres	2	2	4	26,7	
Total	10	5	15	100,0			

Âge		Âge	Sexe F	Sexe M	Sexe F+M
		Âge Min	21 ans	6 ans	6 ans
		né(e) en	1925	1940	1940
		Âge Max	78 ans	70 ans	78 ans
		né (e) en	1868	1876	1868
		Âge Moyen	48,6 ans	49,4 ans	49,1 ans
		Écart Type	25,4	20,2	21,2
		Nombre d'Individus	5	10	15
			33,3 %	66,7 %	100,0 %
		Âge < 16 ans	0	1	1
			0,0 %	10,0 %	6,7 %
		Âge > 55 ans	2	5	7
			40,0 %	50,0 %	46,7 %
		Écart d'âge max. entre les individus d'un ménage : 50 ans			

Âge de la population



1 ^{er} Prénoms (Nb > 1)	13	Prénoms	Nb
		Marie	3
Patronymes (Nb > 1)	10	Patronymes H/F	Nb
		MILLET	3
		ANDRÉ	2
		CHAILLOUX	2
		DESSENVENSANOFF	2
Patronymes à la naissance des femmes mariées (Nb > 1)	3	Tous différents	

Recherche des 15 habitants de 1946 dans les autres recensements

Recensement de 1876	Nb	%
Chiron (Village)	1	100,0
Total	1	100,0
Pourcentage des présents de 1946 dans le recensement de 1876		6,7

Recensement de 1891	Nb	%
Chiron (Village)	4	80,0
Saulnière (Quartier de la)	1	20,0
Total	5	100,0
Pourcentage des présents de 1946 dans le recensement de 1891		33,3

Recensement de 1901	Nb	%
Bannie (Lieu-dit la)	1	16,7
Chiron (Village)	5	83,3
Total	6	100,0
Pourcentage des présents de 1946 dans le recensement de 1901		40,0

Recensement de 1906	Nb	%
Chiron (Village)	5	100,0
Total	5	100,0
Pourcentage des présents de 1946 dans le recensement de 1906		33,3

Recensement de 1911	Nb	%
Chiron (Village)	6	85,7
Montpiton (Quartier)	1	14,3
Total	7	100,0
Pourcentage des présents de 1946 dans le recensement de 1911		46,7

Recensement de 1921	Nb	%
Chantereine (Lieu-dit)	1	14,3
Chiron (Village)	5	71,4
Montpiton (Quartier)	1	14,3
Total	7	100,0
Pourcentage des présents de 1946 dans le recensement de 1921		46,7

Recensement de 1926	Nb	%
Chiron (Village)	7	87,5
Montpiton (Quartier)	1	12,5
Total	8	100,0
Pourcentage des présents de 1946 dans le recensement de 1926		53,3

Recensement de 1931	Nb	%
Chiron (Village)	7	87,5
Montpiton (Quartier)	1	12,5
Total	8	100,0
Pourcentage des présents de 1946 dans le recensement de 1931		53,3

Recensement de 1936	Nb	%
Chiron (Village)	8	100,0
Total	8	100,0
Pourcentage des présents de 1946 dans le recensement de 1936		53,3

Recensement de 1946	Nb	%
Habitants présents dans d'autres recensements	10	66,7
Habitants non présents dans d'autres recensements	5	33,3

Observations :

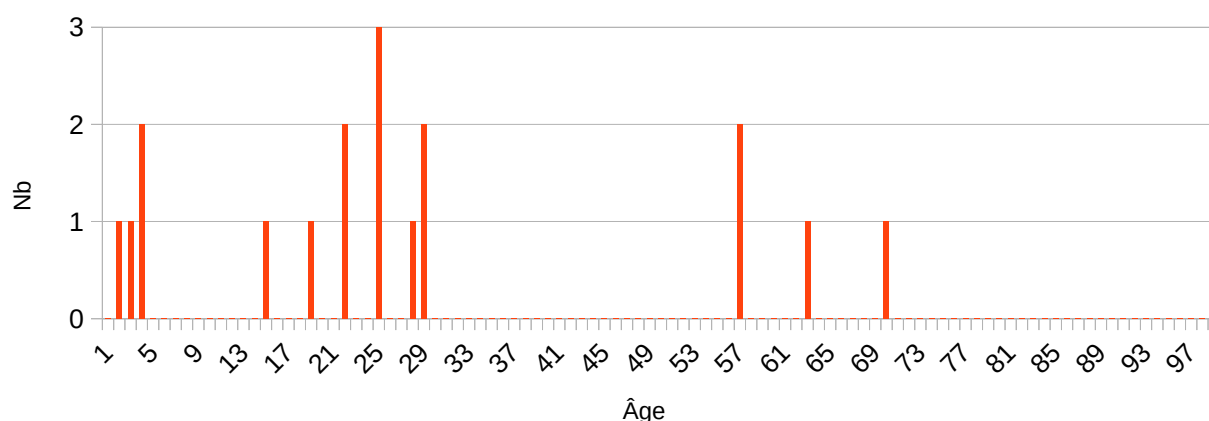
Collins (Lieu-dit les)

Désignation	Nombre	Recensement 1946 (JL11) Jalognes			
Folio	2	N°5 au N°6,			
Nb de maisons occupées	2	N°86 au N°87,			
		Nombre de ménages par maison		Nb	%
		1 ménage par maison		2	100,0
		2 ménages par maison		0	0,0
Nb de ménages	2	N°86 au N°87, mén : Ménage, ind. : Individu			
		Nb de personnes par ménage		Nb	% mén % ind
		1 personne		0	0,0 0,0
		- personnes			
		8 personnes		1	50,0 44,4
		- personnes			
		10 personnes		1	50,0 55,6
		Nb de générations par ménage		Nb	% mén
		1 génération : époux		0	0,0
		2 géné. : époux, enfants		0	0,0
		2 géné. : époux, parents		0	0,0
		2 géné. : époux, petit-enfants		0	0,0
		3 géné. : époux, parents, enfants		0	0,0
		3 géné. : époux, enfants, petit-enfants		2	100,0
		4 géné. : époux, parents, enfants, petits-enfants		0	0,0
		Nb de ménages		Nb	% mén
		- ayant des employés		1	50,0
		- ayant des pensionnaires		0	0,0
			Homme (Chef) et Épouse	Homme (Chef) sans Épouse	Femme (Chef) ou Veuve
		Nb	2	0	0
		%	100,0	0,0	0,0
		avec enfant(s) < 18 ans		0	0
		Couple non marié		Nb	
		Homme et femme		0	
		Deux femmes		0	
		Deux hommes		0	
Nb d'individus	18	N°250 au N°267, tous français			
Types d'individus	7	Répartition des types d'individus		Nb	% ind

		<table><tr><td>Employé</td><td>2</td><td>11,1</td></tr><tr><td>Épouse</td><td>2</td><td>11,1</td></tr><tr><td>Fille</td><td>4</td><td>22,2</td></tr><tr><td>Fils</td><td>2</td><td>11,1</td></tr><tr><td>Gendre</td><td>2</td><td>11,1</td></tr><tr><td>Homme (Chef)</td><td>2</td><td>11,1</td></tr><tr><td>Petit fils</td><td>4</td><td>22,2</td></tr></table> <table><tr><td>Caractéristique de l'emploi</td><td>Nb</td><td>% mén</td></tr><tr><td>Divers</td><td>0</td><td>0,0</td></tr><tr><td>Patron</td><td>0</td><td>0,0</td></tr><tr><td>Patronne</td><td>0</td><td>0,0</td></tr></table>	Employé	2	11,1	Épouse	2	11,1	Fille	4	22,2	Fils	2	11,1	Gendre	2	11,1	Homme (Chef)	2	11,1	Petit fils	4	22,2	Caractéristique de l'emploi	Nb	% mén	Divers	0	0,0	Patron	0	0,0	Patronne	0	0,0																															
Employé	2	11,1																																																																
Épouse	2	11,1																																																																
Fille	4	22,2																																																																
Fils	2	11,1																																																																
Gendre	2	11,1																																																																
Homme (Chef)	2	11,1																																																																
Petit fils	4	22,2																																																																
Caractéristique de l'emploi	Nb	% mén																																																																
Divers	0	0,0																																																																
Patron	0	0,0																																																																
Patronne	0	0,0																																																																
Professions	3	<table><tr><td colspan="2">Profession(s)</td><td>Nb</td></tr><tr><td colspan="2">Cultivateur</td><td>6</td></tr><tr><td colspan="2">Cultivatrice</td><td>2</td></tr><tr><td colspan="2">Étudiante</td><td>1</td></tr></table> <table><tr><td colspan="4">Profession(s)</td></tr><tr><td></td><td>Sexe M</td><td>Sexe F</td><td>Total</td></tr><tr><td>Nombre</td><td>6</td><td>3</td><td>9</td></tr><tr><td>% / Nb Ind,</td><td>50,0</td><td>50,0</td><td>50,0</td></tr></table>	Profession(s)		Nb	Cultivateur		6	Cultivatrice		2	Étudiante		1	Profession(s)					Sexe M	Sexe F	Total	Nombre	6	3	9	% / Nb Ind,	50,0	50,0	50,0																																				
Profession(s)		Nb																																																																
Cultivateur		6																																																																
Cultivatrice		2																																																																
Étudiante		1																																																																
Profession(s)																																																																		
	Sexe M	Sexe F	Total																																																															
Nombre	6	3	9																																																															
% / Nb Ind,	50,0	50,0	50,0																																																															
Lieux de naissance	7	<table><tr><td colspan="2">Lieux de naissance</td><td>Nb</td></tr><tr><td colspan="2">Henrichemont (18109)</td><td>1</td></tr><tr><td colspan="2">Inconnu (00000)</td><td>2</td></tr><tr><td colspan="2">Italie (99127)</td><td>6</td></tr><tr><td colspan="2">Jalognes (18116)</td><td>5</td></tr><tr><td colspan="2">Lavau (89220)</td><td>2</td></tr><tr><td colspan="2">Paris 15e (75015)</td><td>1</td></tr><tr><td colspan="2">Veaugues (18272)</td><td>1</td></tr></table> <table><tr><td colspan="5">Lieu(x) de naissance</td></tr><tr><td>Nb</td><td>Sexe M</td><td>Sexe F</td><td>Total</td><td>%</td></tr><tr><td>Jalognes</td><td>3</td><td>2</td><td>5</td><td>27,8</td></tr><tr><td>Cher hors Jalognes</td><td>1</td><td>1</td><td>2</td><td>11,1</td></tr><tr><td>Nièvre</td><td>0</td><td>0</td><td>0</td><td>0,0</td></tr><tr><td>Paris, région parisienne</td><td>1</td><td>0</td><td>1</td><td>5,6</td></tr><tr><td>Autres</td><td>7</td><td>3</td><td>10</td><td>55,6</td></tr><tr><td>Total</td><td>12</td><td>6</td><td>18</td><td>100,0</td></tr></table>	Lieux de naissance		Nb	Henrichemont (18109)		1	Inconnu (00000)		2	Italie (99127)		6	Jalognes (18116)		5	Lavau (89220)		2	Paris 15e (75015)		1	Veaugues (18272)		1	Lieu(x) de naissance					Nb	Sexe M	Sexe F	Total	%	Jalognes	3	2	5	27,8	Cher hors Jalognes	1	1	2	11,1	Nièvre	0	0	0	0,0	Paris, région parisienne	1	0	1	5,6	Autres	7	3	10	55,6	Total	12	6	18	100,0
Lieux de naissance		Nb																																																																
Henrichemont (18109)		1																																																																
Inconnu (00000)		2																																																																
Italie (99127)		6																																																																
Jalognes (18116)		5																																																																
Lavau (89220)		2																																																																
Paris 15e (75015)		1																																																																
Veaugues (18272)		1																																																																
Lieu(x) de naissance																																																																		
Nb	Sexe M	Sexe F	Total	%																																																														
Jalognes	3	2	5	27,8																																																														
Cher hors Jalognes	1	1	2	11,1																																																														
Nièvre	0	0	0	0,0																																																														
Paris, région parisienne	1	0	1	5,6																																																														
Autres	7	3	10	55,6																																																														
Total	12	6	18	100,0																																																														

Âge		Âge	Sexe F	Sexe M	Sexe F+M	
		Âge Min né(e) en	21 ans	1 an	1 an	
			1925	1945	1945	
		Âge Max né (e) en	62 ans	69 ans	69 ans	
			1884	1877	1877	
		Âge Moyen Écart Type	35,2 ans	22,5 ans	26,7 ans	
			18,7	21,5	21,0	
		Nombre d'Individus	6	12	18	
			33,3 %	66,7 %	100,0 %	
		Âge < 16 ans	0	5	5	
			0,0 %	41,7 %	27,8 %	
		Âge > 55 ans	2	2	4	
			33,3 %	16,7 %	22,2 %	
		Écart d'âge max. entre les individus d'un ménage : 68 ans				

Âge de la population



1 ^{er} Prénoms (Nb > 1)	17	<table><tr><th>Prénoms</th><th>Nb</th></tr><tr><td>Marie</td><td>2</td></tr></table>	Prénoms	Nb	Marie	2						
Prénoms	Nb											
Marie	2											
Patronymes (Nb > 1)	4	<table><tr><th>Patronymes H/F</th><th>Nb</th></tr><tr><td>PAUTRAT</td><td>6</td></tr><tr><td>MITRI</td><td>5</td></tr><tr><td>DECOURT</td><td>3</td></tr><tr><td>PASDELOUP</td><td>3</td></tr></table>	Patronymes H/F	Nb	PAUTRAT	6	MITRI	5	DECOURT	3	PASDELOUP	3
Patronymes H/F	Nb											
PAUTRAT	6											
MITRI	5											
DECOURT	3											
PASDELOUP	3											
Patronymes à la naissance des femmes mariées (Nb > 1)	4	Tous différents,										

Recherche des 18 habitants de 1946 dans les autres recensements

Recensement de 1876	Nb	%
Total	0	0,0
Pourcentage des présents de 1946 dans le recensement de 1876		0,0
Recensement de 1891	Nb	%
Total	0	0,0
Pourcentage des présents de 1946 dans le recensement de 1891		0,0
Recensement de 1901	Nb	%
Total	0	0,0
Pourcentage des présents de 1946 dans le recensement de 1901		0,0
Recensement de 1906	Nb	%
Collins (Lieu-dit les)	1	100,0
Total	1	100,0
Pourcentage des présents de 1946 dans le recensement de 1906		5,6
Recensement de 1911	Nb	%
Collins (Lieu-dit les)	2	100,0
Total	2	100,0
Pourcentage des présents de 1946 dans le recensement de 1911		11,1
Recensement de 1921	Nb	%
Collins (Lieu-dit les)	3	100,0
Total	3	100,0
Pourcentage des présents de 1946 dans le recensement de 1921		16,7
Recensement de 1926	Nb	%
Collins (Lieu-dit les)	4	100,0
Total	4	100,0
Pourcentage des présents de 1946 dans le recensement de 1926		22,2
Recensement de 1931	Nb	%
Benelle (Village)	1	20,0
Collins (Lieu-dit les)	4	80,0
Total	5	100,0
Pourcentage des présents de 1946 dans le recensement de 1931		27,8
Recensement de 1936	Nb	%
Bourg (le)	1	10,0
Collins (Lieu-dit les)	9	90,0
Total	10	100,0
Pourcentage des présents de 1946 dans le recensement de 1936		55,6
Recensement de 1946	Nb	%
Habitants présents dans d'autres recensements	11	61,1
Habitants non présents dans d'autres recensements	7	38,9

Observations :

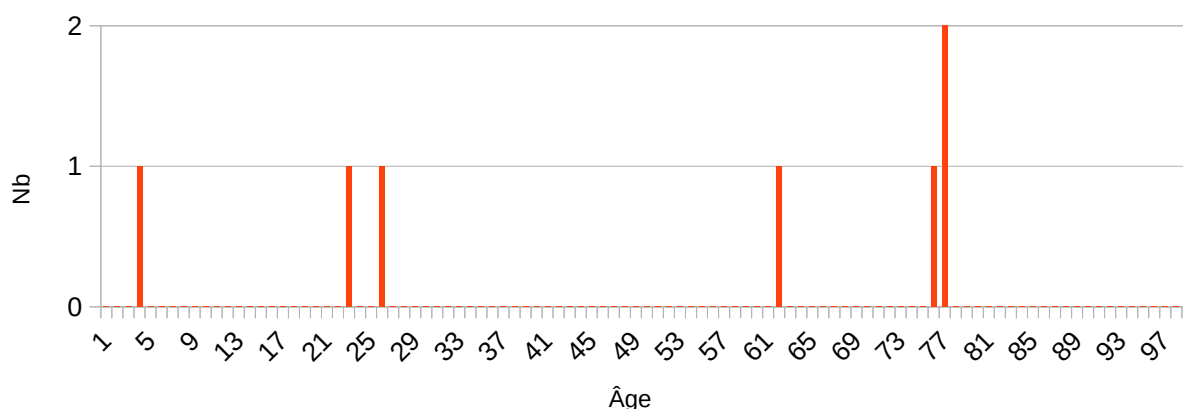
Croix Saint Marc (Lieu-dit)

Désignation	Nombre	Recensement 1946 (JL12) Jalognes			
Folio	1	N°4,			
Nb de maisons occupées	4	N°67 au N°70,			
		Nombre de ménages par maison		Nb	%
		1 ménage par maison		4	100,0
		2 ménages par maison		0	0,0
Nb de ménages	4	N° 67 au N°70, mén : Ménage, ind. : Individu			
		Nb de personnes par ménage		Nb	% mén % ind
		1 personne		2	50,0 28,6
		2 personnes		1	25,0 28,6
		3 personnes		1	25,0 42,9
		Nb de générations par ménage		Nb	% mén
		1 génération : époux		3	75,0
		2 génér. : époux, enfants		1	25,0
		2 génér. : époux, parents		0	0,0
		2 génér. : époux, petit-enfants		0	0,0
		3 génér. : époux, parents, enfants		0	0,0
		3 génér. : époux, enfants, petit-enfants		0	0,0
		4 génér. : époux, parents, enfants, petits-enfants		0	0,0
		Nb de ménages		Nb	% mén
		- ayant des employés		0	0,0
		- ayant des pensionnaires		0	0,0
			Homme (Chef) et Épouse	Homme (Chef) sans Épouse	Femme (Chef) ou Veuve
		Nb	2	0	2
		%	50,0	0,0	50,0
		avec enfant(s) < 18 ans		0	0
		Couple non marié		Nb	
		Homme et femme		0	
		Deux femmes		0	
		Deux hommes		0	
Nb d'individus	7	N°179 au N°185, tous français			

Types d'individus	4	Répartition des types d'individus			Nb	% ind
		Épouse			2	28,6
		Femme (Chef)			2	28,6
		Fils			1	14,3
		Homme (Chef)			2	28,6
		Caractéristique de l'emploi			Nb	% mén
		Divers			0	0,0
		Patron			0	0,0
		Patronne			0	0,0
Professions	4	Profession(s)			Nb	
		Couturière			1	
		Journalier			1	
		Ménagère			2	
		Ouvrier agricole			1	
		Profession(s)				
			Sexe M	Sexe F	Total	
		Nombre	2	3	5	
		% / Nb Ind,	66,7	75,0	71,4	
Lieux de naissance	5	Lieux de naissance			Nb	
		Azy (18019)			1	
		Charentonnay (18053)			1	
		Jalognes (18116)			3	
		Montigny (18151)			1	
		Thauvenay (18262)			1	
		Lieu(x) de naissance				
		Nb	Sexe M	Sexe F	Total	%
		Jalognes	1	2	3	42,9
		Cher hors Jalognes	2	2	4	57,1
		Nièvre	0	0	0	0,0
		Paris, région parisienne	0	0	0	0,0
		Autres	0	0	0	0,0
		Total	3	4	7	100,0

Âge		Âge	Sexe F	Sexe M	Sexe F+M
		Âge Min	22 ans	3 ans	3 ans
		né(e) en	1924	1943	1943
		Âge Max	76 ans	75 ans	76 ans
		né (e) en	1870	1871	1870
		Âge Moyen	58,7 ans	34,3 ans	48,3 ans
		Écart Type	25,5	36,9	30,8
		Nombre d'Individus	4	3	7
			57,1 %	42,9 %	100,0 %
		Âge < 16 ans	0	1	1
			0,0 %	33,3 %	14,3 %
		Âge > 55 ans	3	1	4
			75,0 %	33,3 %	57,1 %
		Écart d'âge max. entre les individus d'un ménage : 22 ans			

Âge de la population



1 ^{er} Prénoms (Nb > 1)	7	Tous différents	
Patronymes (Nb > 1)	2	Patronymes H/F	Nb
		PÉZARD	5
		CARTIER	2
Patronymes à la naissance des femmes mariées (Nb > 1)	4	Tous différents,	

Recherche des 7 habitants de 1946 dans les autres recensements

Recensement de 1876	Nb	%
Bourg (le)	1	50,0
Croix Saint Marc (Lieu-dit)	1	50,0
Total	2	100,0
Pourcentage des présents de 1946 dans le recensement de 1876		
Recensement de 1891	Nb	%
Croix Saint Marc (Lieu-dit)	1	100,0
Total	1	100,0
Pourcentage des présents de 1946 dans le recensement de 1891		
Recensement de 1901	Nb	%
Bourg (le)	1	33,3
Croix Saint Marc (Lieu-dit)	2	66,7
Total	3	100,0
Pourcentage des présents de 1946 dans le recensement de 1901		42,9
Recensement de 1906	Nb	%
Bourg (le)	1	25,0
Bréchières (Lieu-dit les)	1	25,0
Croix Saint Marc (Lieu-dit)	2	50,0
Total	4	100,0
Pourcentage des présents de 1946 dans le recensement de 1906		57,1
Recensement de 1911	Nb	%
Croix Saint Marc (Lieu-dit)	3	75,0
Saulnière (Quartier de la)	1	25,0
Total	4	100,0
Pourcentage des présents de 1946 dans le recensement de 1911		57,1
Recensement de 1921	Nb	%
Bourg (le)	2	50,0
Croix Saint Marc (Lieu-dit)	2	50,0
Total	4	100,0
Pourcentage des présents de 1946 dans le recensement de 1921		57,1
Recensement de 1926	Nb	%
Alouette (Lieu-dit l')	2	40,0
Croix Saint Marc (Lieu-dit)	1	20,0
Pesselières (Village)	2	40,0
Total	5	100,0
Pourcentage des présents de 1946 dans le recensement de 1926		71,4
Recensement de 1931	Nb	%
Alouette (Lieu-dit l')	2	40,0
Croix Saint Marc (Lieu-dit)	3	60,0
Total	5	100,0
Pourcentage des présents de 1946 dans le recensement de 1931		71,4

Recensement de 1936	Nb	%
Alouette (Lieu-dit I')	1	25,0
Croix Saint Marc (Lieu-dit)	3	75,0
Total	4	100,0
Pourcentage des présents de 1946 dans le recensement de 1936		57,1
Recensement de 1946	Nb	%
Habitants présents dans d'autres recensements	5	71,4
Habitants non présents dans d'autres recensements	2	28,6
Observations :		

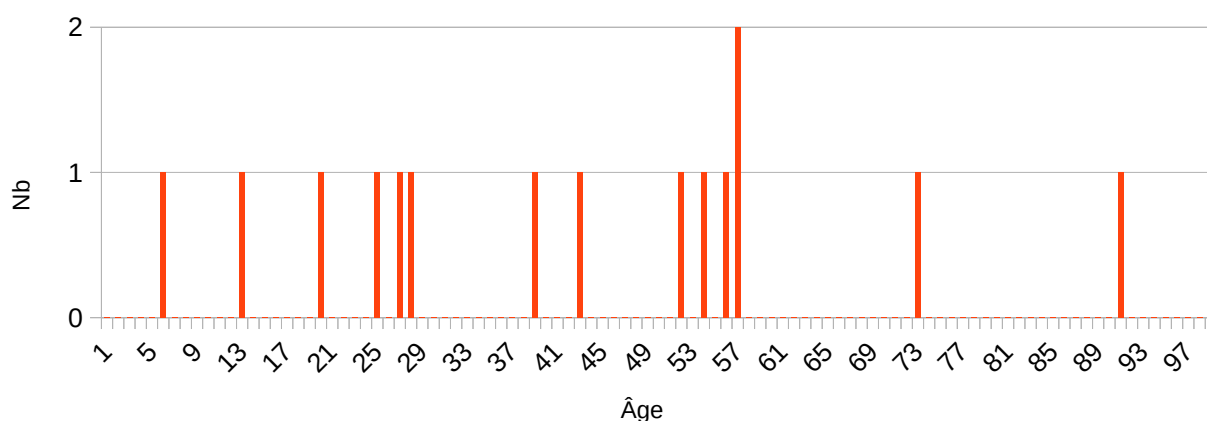
Faulin (Lieu-dit)

Désignation	Nombre	Recensement 1946 (JL13) Jalognes			
Folio	1	N°5,			
Nb de maisons occupées	2	N°83 au N°84,			
		Nombre de ménages par maison		Nb	%
		1 ménage par maison		2	100,0
		2 ménages par maison		0	0,0
Nb de ménages	2	N°83 au N°84, mén : Ménage, ind. : Individu			
		Nb de personnes par ménage		Nb	% mén % ind
		1 personne		1	50,0 6,7
		- personnes			
		14 personnes		1	50,0 93,3
		Nb de générations par ménage		Nb	% mén
		1 génération : époux		1	50,0
		2 génér. : époux, enfants		0	0,0
		2 génér. : époux, parents		0	0,0
		2 génér. : époux, petit-enfants		0	0,0
		3 génér. : époux, parents, enfants		1	50,0
		3 génér. : époux, enfants, petit-enfants		0	0,0
		4 génér. : époux, parents, enfants, petits-enfants		0	0,0
		Nb de ménages		Nb	% mén
		- ayant des employés		1	50,0
		- ayant des pensionnaires		1	50,0
			Homme (Chef) et Épouse	Homme (Chef) sans Épouse	Femme (Chef) ou Veuve
		Nb	1	0	1
		%	50,0	0,0	50,0
		avec enfant(s) < 18 ans		0	0
		Couple non marié		Nb	
		Homme et femme		0	
		Deux femmes		0	
		Deux hommes		0	
Nb d'individus	15	N°229 au N°243, 13 français, 1 tchèque, 1 yougoslave et 1 polonais			

Types d'individus	10	Répartition des types d'individus		Nb	% ind	
		Belle-sœur		1	6,7	
		Employé		5	33,3	
		Employée		1	6,7	
		Épouse		1	6,7	
		Femme (Chef)		1	6,7	
		Fille		1	6,7	
		Fils		2	13,3	
		Homme (Chef)		1	6,7	
		Nourrisson (F)		1	6,7	
		Père		1	6,7	
		Caractéristique de l'emploi		Nb	% mén	
		Divers		0	0,0	
		Patron		0	0,0	
		Patronne		0	0,0	
Professions	2	Profession(s)		Nb		
		Cultivateur		8		
		Cultivatrice		3		
		Profession(s)				
			Sexe M	Sexe F	Total	
		Nombre	8	1	9	
		% / Nb Ind,	88,9	16,7	60,0	
Lieux de naissance	9	Lieux de naissance		Nb		
		Crézancy-en-Sancerre (18079)		1		
		Étréchy (18090)		1		
		Herry (18110)		1		
		Jalognes (18116)		7		
		Menetou-Râtel (18144)		1		
		Pologne (99122)		1		
		Tchécoslovaquie (99115)		1		
		Veaugues (18272)		1		
		Yougoslavie (99121)		1		
		Lieu(x) de naissance				
		Nb	Sexe M	Sexe F	Total	%
		Jalognes	2	5	7	46,7
		Cher hors Jalognes	4	1	5	33,3
		Nièvre	0	0	0	0,0
		Paris, région parisienne	0	0	0	0,0
		Autres	3	0	3	20,0
		Total	9	6	15	100,0

Âge		Âge	Sexe F	Sexe M	Sexe F+M
		Âge Min	5 ans	12 ans	5 ans
		né(e) en	1941	1934	1941
		Âge Max	72 ans	90 ans	90 ans
		né (e) en	1874	1856	1856
		Âge Moyen	38,0 ans	44,2 ans	14,7 ans
		Écart Type	25,8	22,7	23,3
		Nombre d'Individus	6	9	15
			40,0 %	60,0 %	100,0 %
		Âge < 16 ans	1	1	2
			16,7 %	11,1 %	13,3 %
		Âge > 55 ans	1	3	4
			16,7 %	33,3 %	26,7 %
		Écart d'âge max. entre les individus d'un ménage : 85 ans			

Âge de la population



1 ^{er} Prénoms (Nb > 1)	11	Prénoms		Nb
		Marie		5
Patronymes (Nb > 1)	10	Patronymes H/F		Nb
		LÉGER		6
Patronymes à la naissance des femmes mariées (Nb > 1)	2	Tous différents		
Recherche des 15 habitants de 1946 dans les autres recensements				

Recensement de 1876	Nb	%
Total	0	0,0
Pourcentage des présents de 1946 dans le recensement de 1876		0,0
Recensement de 1891	Nb	%
Faulin (Lieu-dit)	1	100,0
Total	1	100,0
Pourcentage des présents de 1946 dans le recensement de 1891		6,7
Recensement de 1901	Nb	%
Faulin (Lieu-dit)	3	100,0
Total	3	100,0
Pourcentage des présents de 1946 dans le recensement de 1901		13,3
Recensement de 1906	Nb	%
Faulin (Lieu-dit)	2	100,0
Total	2	100,0
Pourcentage des présents de 1946 dans le recensement de 1906		13,3
Recensement de 1911	Nb	%
Faulin (Lieu-dit)	3	100,0
Total	3	100,0
Pourcentage des présents de 1946 dans le recensement de 1911		20,0
Recensement de 1921	Nb	%
Canaterie (Lieu-dit la)	1	16,7
Faulin (Lieu-dit)	5	83,3
Total	6	100,0
Pourcentage des présents de 1946 dans le recensement de 1921		40,0
Recensement de 1926	Nb	%
Faulin (Lieu-dit)	6	85,7
Pascauds (Lieu-dit les)	1	14,3
Total	7	100,0
Pourcentage des présents de 1946 dans le recensement de 1926		46,7
Recensement de 1931	Nb	%
Bourg (le)	1	12,5
Faulin (Lieu-dit)	6	75,0
Pascauds (Lieu-dit les)	1	12,5
Total	8	100,0
Pourcentage des présents de 1946 dans le recensement de 1931		53,3

Recensement de 1936	Nb	%
Bourg (le)	1	12,5
Faulin (Lieu-dit)	6	75,0
Pascauds (Lieu-dit les)	1	12,5
Total	8	100,0
Pourcentage des présents de 1946 dans le recensement de 1936		53,3

Recensement de 1946	Nb	%
Habitants présents dans d'autres recensements	10	66,7
Habitants non présents dans d'autres recensements	5	33,3

Observations :

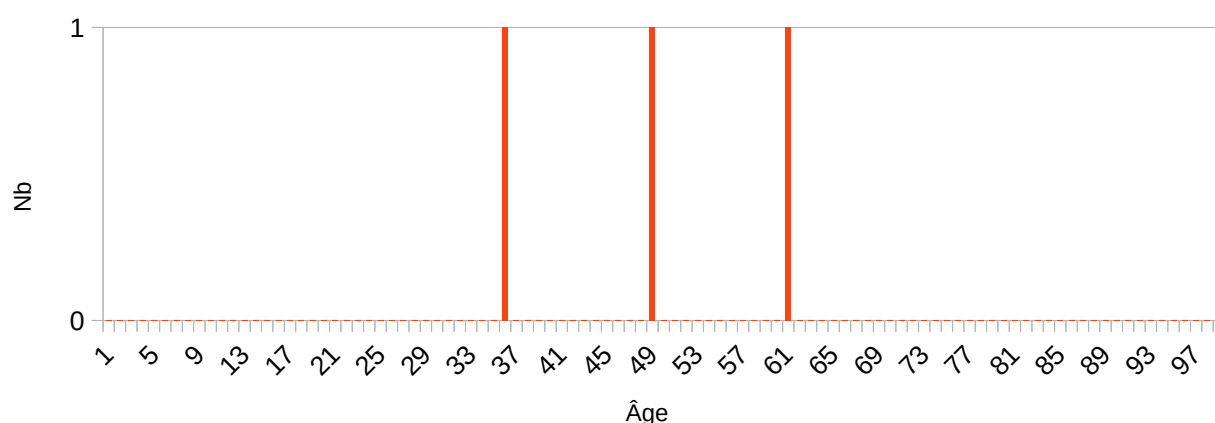
Foulon (Lieu-dit le)

Désignation	Nombre	Recensement 1946 (JL14) Jalognes			
Folio	1	N°9,			
Nb de maisons occupées	1	N°139,			
		Nombre de ménages par maison		Nb	%
		1 ménage par maison		1	100,0
		2 ménages par maison		0	0,0
Nb de ménages	1	N°139, mén : Ménage, ind. : Individu			
		Nb de personnes par ménage		Nb	% mén % ind
		1 personne		0	0,0 0,0
		- personnes			
		3 personnes		1	100,0 100,0
		Nb de générations par ménage		Nb	% mén
		1 génération : époux		1	100,0
		2 géné. : époux, enfants		0	0,0
		2 géné. : époux, parents		0	0,0
		2 géné. : époux, petit-enfants		0	0,0
		3 géné. : époux, parents, enfants		0	0,0
		3 géné. : époux, enfants, petit-enfants		0	0,0
		4 géné. : époux, parents, enfants, petits-enfants		0	0,0
		Nb de ménages		Nb	% mén
		- ayant des employés		1	100,0
		- ayant des pensionnaires		0	0,0
			Homme (Chef) et Épouse	Homme (Chef) sans Épouse	Femme (Chef) ou Veuve
		Nb	1	0	0
		%	100,0	0,0	0,0
		avec enfant(s) < 18 ans		0	0
		Couple non marié		Nb	
		Homme et femme		0	
		Deux femmes		0	
		Deux hommes		0	
Nb d'individus	3	N°437 au N439, tous français			

Types d'individus	3	Répartition des types d'individus			Nb	% ind
		Employé			1	33,3
		Épouse			1	33,3
		Homme (Chef)			1	33,3
		Caractéristique de l'emploi			Nb	% mén
		Divers			0	0,0
		Patron			0	0,0
		Patronne			0	0,0
Professions	2	Profession(s)			Nb	
		Cultivateur			2	
		Cultivatrice			1	
		Profession(s)				
			Sexe M	Sexe F	Total	
		Nombre	2	1	3	
		% / Nb Ind,	100,0	100,0	100,0	
Lieux de naissance	3	Lieux de naissance			Nb	
		Inconnu (00000)			1	
		Lugny-Champagne (18132)			1	
		Savigny-en-Septaine (18247)			1	
		Lieu(x) de naissance				
		Nb	Sexe M	Sexe F	Total	%
		Jalognes	0	0	0	0,0
		Cher hors Jalognes	1	1	2	66,7
		Nièvre	0	0	0	0,0
		Paris, région parisienne	0	0	0	0,0
		Autres	1	0	1	33,3
		Total	2	1	3	100,0

Âge		Âge	Sexe F	Sexe M	Sexe F+M
		Âge Min	48 ans	35 ans	35 ans
		né(e) en	1898	1911	1911
		Âge Max	48 ans	60 ans	60 ans
		né (e) en	1898	1886	1886
		Âge Moyen	48,1 ans	47,5 ans	47,7 ans
		Écart Type	-	17,7	12,5
		Nombre d'Individus	1	2	3
			33,3 %	66,7 %	100,0 %
		Âge < 16 ans	0	0	0
			0,0 %	0,0 %	0,0 %
		Âge > 55 ans	0	1	1
			0,0 %	50,0 %	33,3 %
Écart d'âge max. entre les individus d'un ménage : 25 ans					

Âge de la population



1 ^{er} Prénoms (Nb > 1)	3	Tous différents.	
Patronymes (Nb > 1)	2	Patronymes H/F	Nb
		CHÉDIN	2
Patronymes à la naissance des femmes mariées (Nb > 1)	1	Un patronyme, une fois.	

Recherche des 3 habitants de 1946 dans les autres recensements

Recensement de 1876	Nb	%
Total	0	0,0
Pourcentage des présents de 1946 dans le recensement de 1876		0,0
Recensement de 1891	Nb	%
Total	0	0,0
Pourcentage des présents de 1946 dans le recensement de 1891		0,0
Recensement de 1901	Nb	%
Total	0	0,0
Pourcentage des présents de 1946 dans le recensement de 1901		0,0
Recensement de 1906	Nb	%
Total	0	0,0
Pourcentage des présents de 1946 dans le recensement de 1906		0,0
Recensement de 1911	Nb	%
Bourg (le)	1	100,0
Total	1	100,0
Pourcentage des présents de 1946 dans le recensement de 1911		33,3
Recensement de 1921	Nb	%
Total	0	0,0
Pourcentage des présents de 1946 dans le recensement de 1921		0,0
Recensement de 1926	Nb	%
Total	0	0,0
Pourcentage des présents de 1946 dans le recensement de 1926		0,0
Recensement de 1931	Nb	%
Collins (Lieu-dit les)	2	100,0
Total	2	100,0
Pourcentage des présents de 1946 dans le recensement de 1931		66,7
Recensement de 1936	Nb	%
Foulon (Lieu-dit le)	2	100,0
Total	2	100,0
Pourcentage des présents de 1946 dans le recensement de 1936		66,7
Recensement de 1946	Nb	%
Habitants présents dans d'autres recensements	2	66,7
Habitants non présents dans d'autres recensements	1	33,3
Observations :		

Gravereau (Lieu-dit le)

Désignation	Nombre	Recensement 1946 (JLxx) Jalognes			
Folio	1	N°11,			
Nb de maisons occupées	3	N°160 au N°162,			
		Nombre de ménages par maison		Nb	%
		1 ménage par maison		3	100,0
		2 ménages par maison		0	0,0
Nb de ménages	3	N°160 au N°162, mén : Ménage, ind. : Individu			
		Nb de personnes par ménage		Nb	% mén % ind
		1 personne		0	0,0 0,0
		- personnes			
		3 personnes		2	66,7 60,0
		4 personnes		1	33,3 40,0
		Nb de générations par ménage		Nb	% mén
		1 génération : époux		0	0,0
		2 génér. : époux, enfants		3	100,0
		2 génér. : époux, parents		0	0,0
		2 génér. : époux, petit-enfants		0	0,0
		3 génér. : époux, parents, enfants		0	0,0
		3 génér. : époux, enfants, petit-enfants		0	0,0
		4 génér. : époux, parents, enfants, petits-enfants		0	0,0
		Nb de ménages		Nb	% mén
		- ayant des employés		0	0,0
		- ayant des pensionnaires		0	0,0
			Homme (Chef) et Épouse	Homme (Chef) sans Épouse	Femme (Chef) ou Veuve
		Nb	3	0	0
		%	100,0	0,0	0,0
		avec enfant(s) < 18 ans		0	0
		Couple non marié		Nb	
		Homme et femme		0	
		Deux femmes		0	
		Deux hommes		0	
Nb d'individus	10	N°506 au N°515, tous français			

Types d'individus	4	Répartition des types d'individus			Nb	% ind
		Épouse			3	30,0
		Fille			1	10,0
		Fils			3	30,0
		Homme (Chef)			3	30,0
		Caractéristique de l'emploi			Nb	% mén
		Divers			0	0,0
		Patron			0	0,0
		Patronne			0	0,0
Professions	4	Profession(s)			Nb	
		Cultivateur			2	
		Cultivatrice			1	
		Mécanicien			1	
		Ouvrier agricole			2	
		Profession(s)				
			Sexe M	Sexe F	Total	
		Nombre	5	1	6	
		% / Nb Ind,	83,3	25,0	60,0	
Lieux de naissance	4	Lieux de naissance			Nb	
		Jalognes (18116)			7	
		Saint-Martin-des-Champs (18224)			1	
		Thauvenay (18262)			1	
		Étréchy (18090)			1	
		Lieu(x) de naissance				
		Nb	Sexe M	Sexe F	Total	%
		Jalognes	3	4	7	70,0
		Cher hors Jalognes	3	0	3	30,0
		Nièvre	0	0	0	0,0
		Paris, région parisienne	0	0	0	0,0
		Autres	0	0	0	0,0
		Total	6	4	10	100,0

Âge		Âge	Sexe F	Sexe M	Sexe F+M
		Âge Min	9 ans	3 ans	3 ans
		né(e) en	1937	1943	1943
		Âge Max	65 ans	71 ans	71 ans
		né (e) en	1881	1875	1875
		Âge Moyen	35,5 ans	35,0 ans	35,2 ans
		Écart Type	24,1	22,4	21,7
		Nombre d'Individus	4	6	10
			40,0 %	60,0 %	100,0
		Âge < 16 ans	1	1	2
			25,0 %	16,6 %	20,0 %
		Âge > 55 ans	1	1	2
			25,0 %	16,6 %	20,0 %
		Écart d'âge max. entre les individus d'un ménage : 39 ans			



1 ^{er} Prénoms (Nb > 1)	9	Prénoms	Nb
		Camille	2
Patronymes (Nb > 1)	3	Patronymes H/F	Nb
		TRIBALAT	4
		CHARLON	3
		VIMON	3
Patronymes à la naissance des femmes mariées (Nb > 1)	3	Tous différents,	

Recherche des 10 habitants de 1946 dans les autres recensements

Recensement de 1876	Nb	%
Total	0	0,0
Pourcentage des présents de 1946 dans le recensement de 1876		0,0
Recensement de 1891	Nb	%
Palais (Lieu-dit le)	1	100,0
Total	1	100,0
Pourcentage des présents de 1946 dans le recensement de 1891		10,0
Recensement de 1901	Nb	%
Bourg (le)	1	100,0
Total	1	100,0
Pourcentage des présents de 1946 dans le recensement de 1901		10,0
Recensement de 1906	Nb	%
Gravereau (Lieu-dit le)	3	100,0
Total	3	100,0
Pourcentage des présents de 1946 dans le recensement de 1906		30,0
Recensement de 1911	Nb	%
Gravereau (Lieu-dit le)	4	100,0
Total	4	100,0
Pourcentage des présents de 1946 dans le recensement de 1911		40,0
Recensement de 1921	Nb	%
Faulin (Lieu-dit)	1	20,0
Gravereau (Lieu-dit le)	3	60,0
Montpiton (Quartier)	1	20,0
Total	5	100,0
Pourcentage des présents de 1946 dans le recensement de 1921		50,0
Recensement de 1926	Nb	%
Gravereau (Lieu-dit le)	5	83,3
Montpiton (Quartier)	1	16,7
Total	6	100,0
Pourcentage des présents de 1946 dans le recensement de 1926		60,0
Recensement de 1931	Nb	%
Collins (Lieu-dit les)	1	20,0
Gravereau (Lieu-dit le)	3	60,0
Montpiton (Quartier)	1	20,0
Total	5	100,0
Pourcentage des présents de 1946 dans le recensement de 1931		50,0

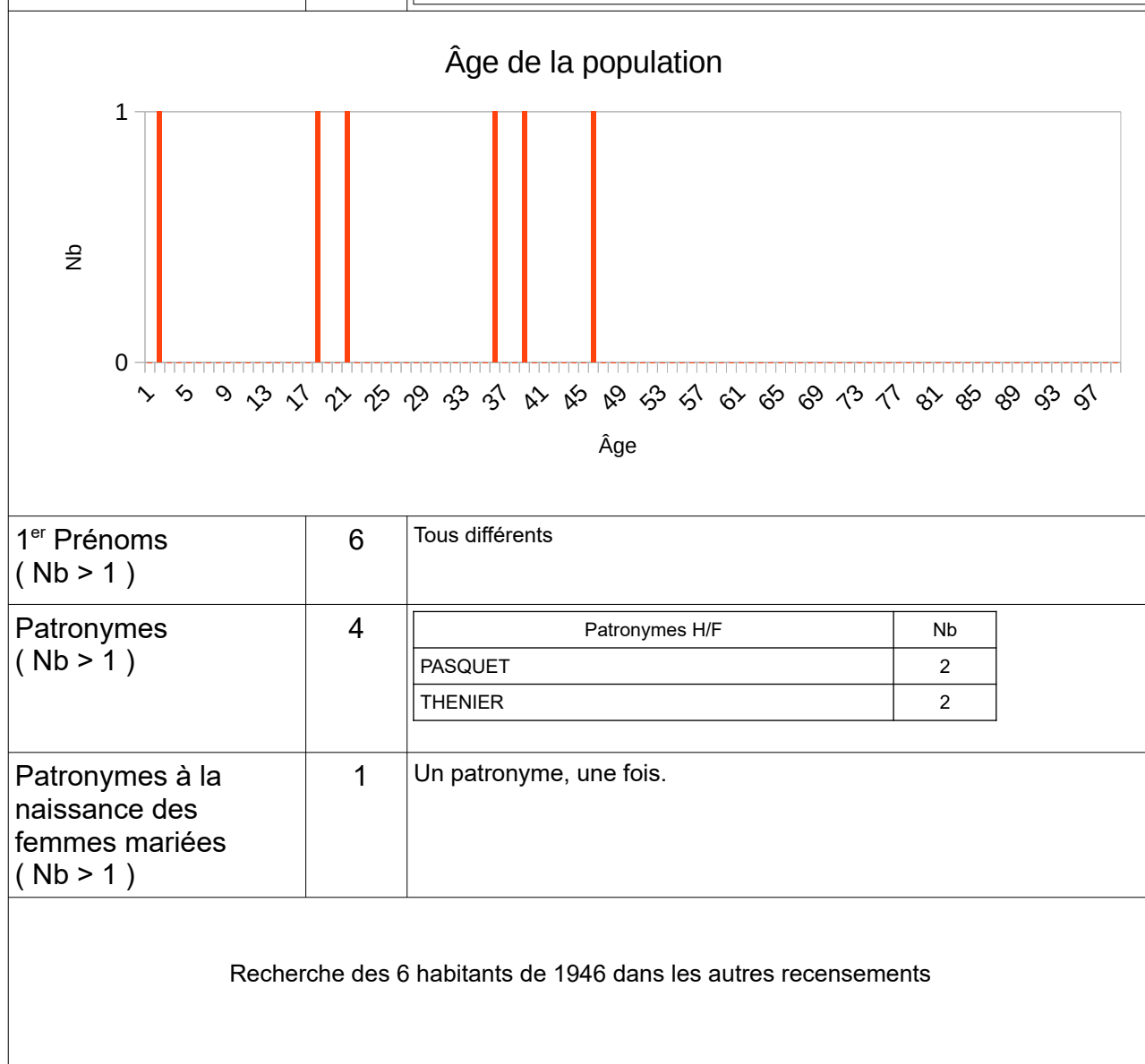
Recensement de 1936	Nb	%
Chantereine (Lieu-dit)	1	20,0
Gravereau (Lieu-dit le)	4	80,0
Total	5	100,0
Pourcentage des présents de 1946 dans le recensement de 1936		50,0
Recensement de 1946	Nb	%
Habitants présents dans d'autres recensements	6	60,0
Habitants non présents dans d'autres recensements	4	40,0
Observations :		

Hauts Boulets (Lieu-dit)

Désignation	Nombre	Recensement 1946 (JL17) Jalognes			
Folio	1	N°6,			
Nb de maisons occupées	1	N°90,			
		Nombre de ménages par maison		Nb	%
		1 ménage par maison		1	100,0
		2 ménages par maison		0	0,0
Nb de ménages	1	N°90, mén : Ménage, ind. : Individu			
		Nb de personnes par ménage		Nb	% mén % ind
		1 personne		0	0,0 0,0
		- personnes			
		6 personnes		1	100,0 100,0
		Nb de générations par ménage		Nb	% mén
		1 génération : époux		1	100,0
		2 génér. : époux, enfants		0	0,0
		2 génér. : époux, parents		0	0,0
		2 génér. : époux, petit-enfants		0	0,0
		3 génér. : époux, parents, enfants		0	0,0
		3 génér. : époux, enfants, petit-enfants		0	0,0
		4 génér. : époux, parents, enfants, petits-enfants		0	0,0
		Nb de ménages		Nb	% mén
		- ayant des employés		1	100,0
		- ayant des pensionnaires		1	100,0
			Homme (Chef) et Épouse	Homme (Chef) sans Épouse	Femme (Chef) ou Veuve
		Nb	1	0	0
		%	100,0	0,0	0,0
		avec enfant(s) < 18 ans		0	0
		Couple non marié		Nb	
		Homme et femme		0	
		Deux femmes		0	
		Deux hommes		0	
Nb d'individus	6	N°280 au N°285, 5 français et 1 polonais			

Types d'individus	5	Répartition des types d'individus		Nb	% ind	
		Employé		2	33,3	
		Employée		1	16,7	
		Épouse		1	16,7	
		Homme (Chef)		1	16,7	
		Pensionnaire		1	16,7	
		Caractéristique de l'emploi		Nb	% mén	
		Divers		0	0,0	
		Patron		0	0,0	
Patronne		0	0,0			
Professions	4	Profession(s)		Nb		
		Cultivateur		1		
		Cultivatrice		1		
		Ouvrier agricole		2		
		Ouvrière agricole		1		
		Profession(s)				
			Sexe M	Sexe F	Total	
		Nombre	3	2	5	
		% / Nb Ind,	75,0	100,0	83,3	
Lieux de naissance	5	Lieux de naissance		Nb		
		Azy (18019)		1		
		Bourges (18033)		1		
		Inconnu (00000)		2		
		Pologne (99122)		1		
		Veaugues (18272)		1		
		Lieu(x) de naissance				
		Nb	Sexe M	Sexe F	Total	%
		Jalognes	2	1	3	50,0
		Cher hors Jalognes	0	0	0	0,0
		Nièvre	0	0	0	0,0
		Paris, région parisienne	0	0	0	0,0
		Autres	2	1	3	50,0
		Total	4	2	6	100,0

Âge				
	Âge	Sexe F	Sexe M	Sexe F+M
	Âge Min né(e) en	20 ans	1 an	1 an
		1926	1945	1945
	Âge Max né (e) en	38 ans	45 ans	45 ans
		1908	1901	1901
	Âge Moyen Écart Type	29,0 ans	24,5 ans	26,0 ans
		12,7	19,5	16,3
	Nombre d'Individus	2	4	6
		33,3 %	66,6 %	100,0 %
	Âge < 16 ans	0	1	1
		0,0 %	25,0 %	16,7 %
	Âge > 55 ans	0	0	0
		0,0 %	0,0 %	0,0 %
Écart d'âge max. entre les individus d'un ménage : 44 ans				



Recensement de 1876	Nb	%
Total	0	0,0
Pourcentage des présents de 1946 dans le recensement de 1876		0,0
Recensement de 1891	Nb	%
Total	0	0,0
Pourcentage des présents de 1946 dans le recensement de 1891		0,0
Recensement de 1901	Nb	%
Total	0	0,0
Pourcentage des présents de 1946 dans le recensement de 1901		0,0
Recensement de 1906	Nb	%
Total	0	0,0
Pourcentage des présents de 1946 dans le recensement de 1906		0,0
Recensement de 1911	Nb	%
Total	0	0,0
Pourcentage des présents de 1946 dans le recensement de 1911		0,0
Recensement de 1921	Nb	%
Total	0	0,0
Pourcentage des présents de 1946 dans le recensement de 1921		0,0
Recensement de 1926	Nb	%
Total	0	0,0
Pourcentage des présents de 1946 dans le recensement de 1926		0,0
Recensement de 1931	Nb	%
Hauts Boulets (Lieu-dit)	1	100,0
Total	1	100,0
Pourcentage des présents de 1946 dans le recensement de 1931		16,7
Recensement de 1936	Nb	%
Hauts Boulets (Lieu-dit)	1	100,0
Total	1	100,0
Pourcentage des présents de 1946 dans le recensement de 1936		16,7
Recensement de 1946	Nb	%
Habitants présents dans d'autres recensements	1	16,7
Habitants non présents dans d'autres recensements	5	83,3
Observations : L'enfant est le fils d'une employée et il est classé comme pensionnaire.		

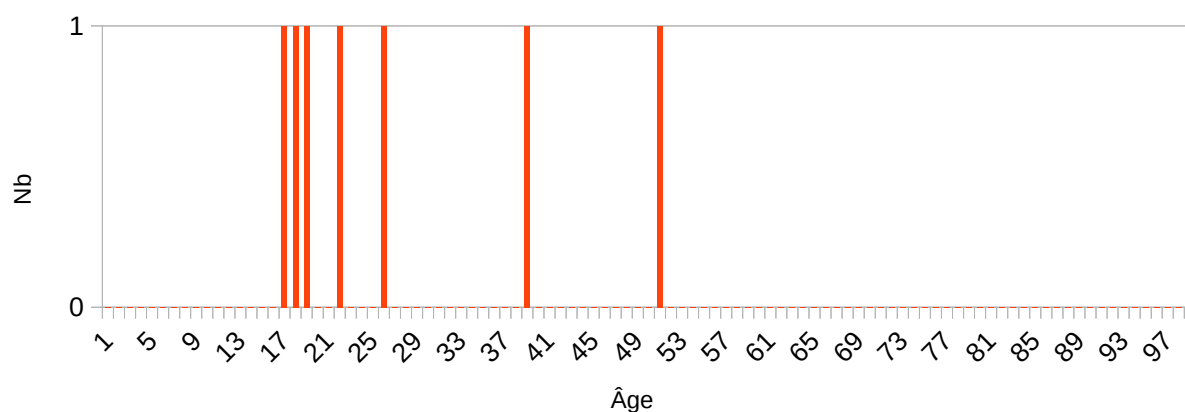
Margots (Lieu-dit les)

Désignation	Nombre	Recensement 1946 (JL19) Jalognes			
Folio	1	N°6,			
Nb de maisons occupées	1	N°89,			
		Nombre de ménages par maison		Nb	%
		1 ménage par maison		1	100,0
		2 ménages par maison		0	0,0
Nb de ménages	1	N°89, mén : Ménage, ind. : Individu			
		Nb de personnes par ménage		Nb	% mén % ind
		1 personne		0	0,0 0,0
		- personnes			
		7 personnes		1	100,0 100,0
		Nb de générations par ménage		Nb	% mén
		1 génération : époux		0	0,0
		2 génér. : époux, enfants		1	100,0
		2 génér. : époux, parents		0	0,0
		2 génér. : époux, petit-enfants		0	0,0
		3 génér. : époux, parents, enfants		0	0,0
		3 génér. : époux, enfants, petit-enfants		0	0,0
		4 génér. : époux, parents, enfants, petits-enfants		0	0,0
		Nb de ménages		Nb	% mén
		- ayant des employés		1	100,0
		- ayant des pensionnaires		0	0,0
			Homme (Chef) et Épouse	Homme (Chef) sans Épouse	Femme (Chef) ou Veuve
		Nb	1	0	0
		%	100,0	0,0	0,0
		avec enfant(s) < 18 ans		0	0
		Couple non marié		Nb	
		Homme et femme		0	
		Deux femmes		0	
		Deux hommes		0	
Nb d'individus	7	N°273 au N°279, 6 français et 1 italien			

Types d'individus	5	Répartition des types d'individus			Nb	% ind
		Employé			3	42,9
		Employée			1	14,3
		Épouse			1	14,3
		Fille			1	14,3
		Homme (Chef)			1	14,3
		Caractéristique de l'emploi			Nb	% mén
		Divers			0	0,0
		Patron			0	0,0
		Patronne			0	0,0
Professions	4	Profession(s)			Nb	
		Cultivateur			1	
		Cultivatrice			2	
		Ouvrier agricole			3	
		Ouvrière agricole			1	
		Profession(s)				
			Sexe M	Sexe F	Total	
		Nombre	4	3	7	
		% / Nb Ind,	100,0	100,0	100,0	
Lieux de naissance	7	Lieux de naissance			Nb	
		Bourges (18033)			1	
		Groises (18104)			1	
		Inconnu (00000)			1	
		Italie (99127)			1	
		Jalognes (18116)			1	
		Saint-Bouize (18200)			1	
		Vinon (18287)			1	
		Lieu(x) de naissance				
		Nb	Sexe M	Sexe F	Total	%
		Jalognes	1	0	1	14,3
		Cher hors Jalognes	3	1	4	57,1
		Nièvre	0	0	0	0,0
		Paris, région parisienne	0	0	0	0,0
		Autres	0	2	2	28,6
		Total	4	3	7	100,0

Âge		Âge	Sexe F	Sexe M	Sexe F+M
	Âge Min né(e) en	18 ans	16 ans	16 ans	
		1928	1930	1930	
	Âge Max né (e) en	38 ans	50 ans	50 ans	
		1908	1896	1896	
	Âge Moyen Écart Type	25,7 ans	27,0 ans	26,4 ans	
		10,8	15,9	12,8	
	Nombre d'Individus	3	4	7	
		42,9 %	57,1 %	100,0 %	
	Âge < 16 ans	0	0	0	
		0,0 %	0,0 %	0,0 %	
	Âge > 55 ans	0	0	0	
		0,0 %	0,0 %	0,0 %	
	Écart d'âge max. entre les individus d'un ménage : 34 ans				

Âge de la population



1 ^{er} Prénoms (Nb > 1)	7	Tous différents	
Patronymes (Nb > 1)	5		
		Patronymes H/F	Nb
		CHERRIER	3
Patronymes à la naissance des femmes mariées (Nb > 1)	1	Un patronyme, une fois.	

Recherche des 7 habitants de 1946 dans les autres recensements

Recensement de 1876	Nb	%
Total	0	0,0
Pourcentage des présents de 1946 dans le recensement de 1876		0,0
Recensement de 1891	Nb	%
Total	0	0,0
Pourcentage des présents de 1946 dans le recensement de 1891		0,0
Recensement de 1901	Nb	%
Total	0	0,0
Pourcentage des présents de 1946 dans le recensement de 1901		0,0
Recensement de 1906	Nb	%
Total	0	0,0
Pourcentage des présents de 1946 dans le recensement de 1906		0,0
Recensement de 1911	Nb	%
Total	0	0,0
Pourcentage des présents de 1946 dans le recensement de 1911		0,0
Recensement de 1921	Nb	%
Total	0	0,0
Pourcentage des présents de 1946 dans le recensement de 1921		0,0
Recensement de 1926	Nb	%
Total	0	0,0
Pourcentage des présents de 1946 dans le recensement de 1926		0,0
Recensement de 1931	Nb	%
Margots (Lieu-dit les)	2	66,7
Pesselières (Village)	1	33,3
Total	3	100,0
Pourcentage des présents de 1946 dans le recensement de 1931		42,9
Recensement de 1936	Nb	%
Margots (Lieu-dit les)	3	100,0
Total	3	100,0
Pourcentage des présents de 1946 dans le recensement de 1936		42,9
Recensement de 1946	Nb	%
Habitants présents dans d'autres recensements	3	42,9
Habitants non présents dans d'autres recensements	4	57,1
Observations :		

Montpiton (Quartier)

Désignation	Nombre	Recensement 1946 (JL20) Jalognes			
Folio	1	N°5,			
Nb de maisons occupées	5	N°78 au N°82,			
		Nombre de ménages par maison		Nb	%
		1 ménage par maison		5	100,0
		2 ménages par maison		0	0,0
Nb de ménages	5	N°78 au N°82, mén : Ménage, ind. : Individu			
		Nb de personnes par ménage		Nb	% mén % ind
		1 personne		0	0,0 0,0
		2 personnes		0	0,0 0,0
		3 personnes		2	40,0 28,6
		4 personnes		1	20,0 19,0
		5 personnes		1	20,0 23,8
		6 personnes		1	20,0 28,6
		Nb de générations par ménage		Nb	% mén
		1 génération : époux		0	0,0
		2 gén. : époux, enfants		5	100,0
		2 gén. : époux, parents		0	0,0
		2 gén. : époux, petit-enfants		0	0,0
		3 gén. : époux, parents, enfants		0	0,0
		3 gén. : époux, enfants, petit-enfants		0	0,0
		4 gén. : époux, parents, enfants, petits-enfants		0	0,0
		Nb de ménages		Nb	% mén
		- ayant des employés		2	40,0
		- ayant des pensionnaires		0	0,0
			Homme (Chef) et Épouse	Homme (Chef) sans Épouse	Femme (Chef) ou Veuve
		Nb	4	0	1
		%	80,0	0,0	20,0
		avec enfant(s) < 18 ans		0	0
		Couple non marié		Nb	
		Homme et femme		0	
		Deux femmes		0	
		Deux hommes		0	
Nb d'individus	21	N°208 au N°228, tous français			
Types d'individus	7	Répartition des types d'individus		Nb	% ind

		<table><tr><td>Employé</td><td>2</td><td>9,5</td></tr><tr><td>Employée</td><td>2</td><td>9,5</td></tr><tr><td>Épouse</td><td>4</td><td>19,0</td></tr><tr><td>Femme (Chef)</td><td>1</td><td>4,8</td></tr><tr><td>Fille</td><td>5</td><td>23,8</td></tr><tr><td>Fils</td><td>3</td><td>14,3</td></tr><tr><td>Homme (Chef)</td><td>4</td><td>19,0</td></tr></table>	Employé	2	9,5	Employée	2	9,5	Épouse	4	19,0	Femme (Chef)	1	4,8	Fille	5	23,8	Fils	3	14,3	Homme (Chef)	4	19,0																	
Employé	2	9,5																																						
Employée	2	9,5																																						
Épouse	4	19,0																																						
Femme (Chef)	1	4,8																																						
Fille	5	23,8																																						
Fils	3	14,3																																						
Homme (Chef)	4	19,0																																						
		<table><tr><td>Caractéristique de l'emploi</td><td>Nb</td><td>% mén</td></tr><tr><td>Divers</td><td>0</td><td>0,0</td></tr><tr><td>Patron</td><td>0</td><td>0,0</td></tr><tr><td>Patronne</td><td>0</td><td>0,0</td></tr></table>	Caractéristique de l'emploi	Nb	% mén	Divers	0	0,0	Patron	0	0,0	Patronne	0	0,0																										
Caractéristique de l'emploi	Nb	% mén																																						
Divers	0	0,0																																						
Patron	0	0,0																																						
Patronne	0	0,0																																						
Professions	10	<table><tr><td>Profession(s)</td><td>Nb</td></tr><tr><td>Berger</td><td>1</td></tr><tr><td>Bergère</td><td>1</td></tr><tr><td>Bonne</td><td>1</td></tr><tr><td>Chauffeur</td><td>1</td></tr><tr><td>Cultivateur</td><td>2</td></tr><tr><td>Cultivatrice</td><td>2</td></tr><tr><td>Ménagère</td><td>1</td></tr><tr><td>Ouvrier</td><td>1</td></tr><tr><td>Ouvrier agricole</td><td>1</td></tr><tr><td>Vacher</td><td>1</td></tr></table> <table><tr><td colspan="4">Profession(s)</td></tr><tr><td></td><td>Sexe M</td><td>Sexe F</td><td>Total</td></tr><tr><td>Nombre</td><td>7</td><td>5</td><td>12</td></tr><tr><td>% / Nb Ind,</td><td>77,8</td><td>41,7</td><td>57,1</td></tr></table>	Profession(s)	Nb	Berger	1	Bergère	1	Bonne	1	Chauffeur	1	Cultivateur	2	Cultivatrice	2	Ménagère	1	Ouvrier	1	Ouvrier agricole	1	Vacher	1	Profession(s)					Sexe M	Sexe F	Total	Nombre	7	5	12	% / Nb Ind,	77,8	41,7	57,1
Profession(s)	Nb																																							
Berger	1																																							
Bergère	1																																							
Bonne	1																																							
Chauffeur	1																																							
Cultivateur	2																																							
Cultivatrice	2																																							
Ménagère	1																																							
Ouvrier	1																																							
Ouvrier agricole	1																																							
Vacher	1																																							
Profession(s)																																								
	Sexe M	Sexe F	Total																																					
Nombre	7	5	12																																					
% / Nb Ind,	77,8	41,7	57,1																																					
Lieux de naissance	9	<table><tr><td>Lieux de naissance</td><td>Nb</td></tr><tr><td>Aubinges (18016)</td><td>1</td></tr><tr><td>Bourges (18033)</td><td>1</td></tr><tr><td>Feux (18094)</td><td>1</td></tr><tr><td>Inconnu (00000)</td><td>1</td></tr><tr><td>Jalognes (18116)</td><td>13</td></tr><tr><td>Menetou-Râtel (18144)</td><td>1</td></tr><tr><td>Montigny (18151)</td><td>1</td></tr><tr><td>Sens-Beaujeu (18249)</td><td>1</td></tr><tr><td>Vinon (18287)</td><td>1</td></tr></table>	Lieux de naissance	Nb	Aubinges (18016)	1	Bourges (18033)	1	Feux (18094)	1	Inconnu (00000)	1	Jalognes (18116)	13	Menetou-Râtel (18144)	1	Montigny (18151)	1	Sens-Beaujeu (18249)	1	Vinon (18287)	1																		
Lieux de naissance	Nb																																							
Aubinges (18016)	1																																							
Bourges (18033)	1																																							
Feux (18094)	1																																							
Inconnu (00000)	1																																							
Jalognes (18116)	13																																							
Menetou-Râtel (18144)	1																																							
Montigny (18151)	1																																							
Sens-Beaujeu (18249)	1																																							
Vinon (18287)	1																																							

		<table><tr><th colspan="5">Lieu(x) de naissance</th></tr><tr><th>Nb</th><th>Sexe M</th><th>Sexe F</th><th>Total</th><th>%</th></tr><tr><td>Jalognes</td><td>5</td><td>8</td><td>13</td><td>61,9</td></tr><tr><td>Cher hors Jalognes</td><td>4</td><td>3</td><td>7</td><td>33,3</td></tr><tr><td>Nièvre</td><td>0</td><td>0</td><td>0</td><td>0,0</td></tr><tr><td>Paris, région parisienne</td><td>0</td><td>0</td><td>0</td><td>0,0</td></tr><tr><td>Autres</td><td>0</td><td>1</td><td>1</td><td>4,8</td></tr><tr><td>Total</td><td>9</td><td>12</td><td>21</td><td>100,0</td></tr></table>	Lieu(x) de naissance					Nb	Sexe M	Sexe F	Total	%	Jalognes	5	8	13	61,9	Cher hors Jalognes	4	3	7	33,3	Nièvre	0	0	0	0,0	Paris, région parisienne	0	0	0	0,0	Autres	0	1	1	4,8	Total	9	12	21	100,0																																																																																																																										
Lieu(x) de naissance																																																																																																																																																																				
Nb	Sexe M	Sexe F	Total	%																																																																																																																																																																
Jalognes	5	8	13	61,9																																																																																																																																																																
Cher hors Jalognes	4	3	7	33,3																																																																																																																																																																
Nièvre	0	0	0	0,0																																																																																																																																																																
Paris, région parisienne	0	0	0	0,0																																																																																																																																																																
Autres	0	1	1	4,8																																																																																																																																																																
Total	9	12	21	100,0																																																																																																																																																																
Âge		<table><tr><th>Âge</th><th>Sexe F</th><th>Sexe M</th><th>Sexe F+M</th></tr><tr><td>Âge Min</td><td>13 ans</td><td>2 ans</td><td>2 ans</td></tr><tr><td>né(e) en</td><td>1933</td><td>1944</td><td>1944</td></tr><tr><td>Âge Max</td><td>77 ans</td><td>65 ans</td><td>77 ans</td></tr><tr><td>né (e) en</td><td>1869</td><td>1881</td><td>1869</td></tr><tr><td>Âge Moyen</td><td>33,1 ans</td><td>33,9 ans</td><td>33,4 ans</td></tr><tr><td>Écart Type</td><td>21,4</td><td>22,5</td><td>21,3</td></tr><tr><td rowspan="2">Nombre d'Individus</td><td>12</td><td>9</td><td>21</td></tr><tr><td>57,1 %</td><td>42,9 %</td><td>100,0 %</td></tr><tr><td rowspan="2">Âge < 16 ans</td><td>3</td><td>2</td><td>5</td></tr><tr><td>25,0 %</td><td>22,2 %</td><td>23,8 %</td></tr><tr><td rowspan="2">Âge > 55 ans</td><td>2</td><td>2</td><td>4</td></tr><tr><td>16,7 %</td><td>22,2 %</td><td>19,0 %</td></tr><tr><td colspan="4">Écart d'âge max. entre les individus d'un ménage : 51 ans</td></tr></table>	Âge	Sexe F	Sexe M	Sexe F+M	Âge Min	13 ans	2 ans	2 ans	né(e) en	1933	1944	1944	Âge Max	77 ans	65 ans	77 ans	né (e) en	1869	1881	1869	Âge Moyen	33,1 ans	33,9 ans	33,4 ans	Écart Type	21,4	22,5	21,3	Nombre d'Individus	12	9	21	57,1 %	42,9 %	100,0 %	Âge < 16 ans	3	2	5	25,0 %	22,2 %	23,8 %	Âge > 55 ans	2	2	4	16,7 %	22,2 %	19,0 %	Écart d'âge max. entre les individus d'un ménage : 51 ans																																																																																																																
Âge	Sexe F	Sexe M	Sexe F+M																																																																																																																																																																	
Âge Min	13 ans	2 ans	2 ans																																																																																																																																																																	
né(e) en	1933	1944	1944																																																																																																																																																																	
Âge Max	77 ans	65 ans	77 ans																																																																																																																																																																	
né (e) en	1869	1881	1869																																																																																																																																																																	
Âge Moyen	33,1 ans	33,9 ans	33,4 ans																																																																																																																																																																	
Écart Type	21,4	22,5	21,3																																																																																																																																																																	
Nombre d'Individus	12	9	21																																																																																																																																																																	
	57,1 %	42,9 %	100,0 %																																																																																																																																																																	
Âge < 16 ans	3	2	5																																																																																																																																																																	
	25,0 %	22,2 %	23,8 %																																																																																																																																																																	
Âge > 55 ans	2	2	4																																																																																																																																																																	
	16,7 %	22,2 %	19,0 %																																																																																																																																																																	
Écart d'âge max. entre les individus d'un ménage : 51 ans																																																																																																																																																																				
<div>Âge de la population</div> <table><thead><tr><th>Âge</th><th>Nb</th></tr></thead><tbody><tr><td>1</td><td>1</td></tr><tr><td>5</td><td>0</td></tr><tr><td>9</td><td>0</td></tr><tr><td>13</td><td>0</td></tr><tr><td>16</td><td>3</td></tr><tr><td>17</td><td>2</td></tr><tr><td>18</td><td>2</td></tr><tr><td>19</td><td>1</td></tr><tr><td>20</td><td>1</td></tr><tr><td>21</td><td>1</td></tr><tr><td>22</td><td>1</td></tr><tr><td>23</td><td>1</td></tr><tr><td>24</td><td>1</td></tr><tr><td>25</td><td>1</td></tr><tr><td>26</td><td>1</td></tr><tr><td>27</td><td>1</td></tr><tr><td>28</td><td>1</td></tr><tr><td>29</td><td>1</td></tr><tr><td>30</td><td>0</td></tr><tr><td>31</td><td>0</td></tr><tr><td>32</td><td>0</td></tr><tr><td>33</td><td>0</td></tr><tr><td>34</td><td>0</td></tr><tr><td>35</td><td>0</td></tr><tr><td>36</td><td>0</td></tr><tr><td>37</td><td>0</td></tr><tr><td>38</td><td>0</td></tr><tr><td>39</td><td>0</td></tr><tr><td>40</td><td>0</td></tr><tr><td>41</td><td>0</td></tr><tr><td>42</td><td>0</td></tr><tr><td>43</td><td>0</td></tr><tr><td>44</td><td>0</td></tr><tr><td>45</td><td>1</td></tr><tr><td>46</td><td>0</td></tr><tr><td>47</td><td>1</td></tr><tr><td>48</td><td>1</td></tr><tr><td>49</td><td>1</td></tr><tr><td>50</td><td>1</td></tr><tr><td>51</td><td>1</td></tr><tr><td>52</td><td>1</td></tr><tr><td>53</td><td>1</td></tr><tr><td>54</td><td>1</td></tr><tr><td>55</td><td>1</td></tr><tr><td>56</td><td>1</td></tr><tr><td>57</td><td>1</td></tr><tr><td>58</td><td>1</td></tr><tr><td>59</td><td>1</td></tr><tr><td>60</td><td>1</td></tr><tr><td>61</td><td>1</td></tr><tr><td>62</td><td>1</td></tr><tr><td>63</td><td>1</td></tr><tr><td>64</td><td>1</td></tr><tr><td>65</td><td>1</td></tr><tr><td>66</td><td>1</td></tr><tr><td>67</td><td>1</td></tr><tr><td>68</td><td>1</td></tr><tr><td>69</td><td>1</td></tr><tr><td>70</td><td>1</td></tr><tr><td>71</td><td>1</td></tr><tr><td>72</td><td>1</td></tr><tr><td>73</td><td>1</td></tr><tr><td>74</td><td>1</td></tr><tr><td>75</td><td>1</td></tr><tr><td>76</td><td>1</td></tr><tr><td>77</td><td>1</td></tr><tr><td>78</td><td>1</td></tr><tr><td>79</td><td>1</td></tr><tr><td>80</td><td>1</td></tr><tr><td>81</td><td>1</td></tr><tr><td>82</td><td>1</td></tr><tr><td>83</td><td>1</td></tr><tr><td>84</td><td>1</td></tr><tr><td>85</td><td>1</td></tr><tr><td>86</td><td>1</td></tr><tr><td>87</td><td>1</td></tr><tr><td>88</td><td>1</td></tr><tr><td>89</td><td>1</td></tr><tr><td>90</td><td>1</td></tr><tr><td>91</td><td>1</td></tr></tbody></table>			Âge	Nb	1	1	5	0	9	0	13	0	16	3	17	2	18	2	19	1	20	1	21	1	22	1	23	1	24	1	25	1	26	1	27	1	28	1	29	1	30	0	31	0	32	0	33	0	34	0	35	0	36	0	37	0	38	0	39	0	40	0	41	0	42	0	43	0	44	0	45	1	46	0	47	1	48	1	49	1	50	1	51	1	52	1	53	1	54	1	55	1	56	1	57	1	58	1	59	1	60	1	61	1	62	1	63	1	64	1	65	1	66	1	67	1	68	1	69	1	70	1	71	1	72	1	73	1	74	1	75	1	76	1	77	1	78	1	79	1	80	1	81	1	82	1	83	1	84	1	85	1	86	1	87	1	88	1	89	1	90	1	91	1
Âge	Nb																																																																																																																																																																			
1	1																																																																																																																																																																			
5	0																																																																																																																																																																			
9	0																																																																																																																																																																			
13	0																																																																																																																																																																			
16	3																																																																																																																																																																			
17	2																																																																																																																																																																			
18	2																																																																																																																																																																			
19	1																																																																																																																																																																			
20	1																																																																																																																																																																			
21	1																																																																																																																																																																			
22	1																																																																																																																																																																			
23	1																																																																																																																																																																			
24	1																																																																																																																																																																			
25	1																																																																																																																																																																			
26	1																																																																																																																																																																			
27	1																																																																																																																																																																			
28	1																																																																																																																																																																			
29	1																																																																																																																																																																			
30	0																																																																																																																																																																			
31	0																																																																																																																																																																			
32	0																																																																																																																																																																			
33	0																																																																																																																																																																			
34	0																																																																																																																																																																			
35	0																																																																																																																																																																			
36	0																																																																																																																																																																			
37	0																																																																																																																																																																			
38	0																																																																																																																																																																			
39	0																																																																																																																																																																			
40	0																																																																																																																																																																			
41	0																																																																																																																																																																			
42	0																																																																																																																																																																			
43	0																																																																																																																																																																			
44	0																																																																																																																																																																			
45	1																																																																																																																																																																			
46	0																																																																																																																																																																			
47	1																																																																																																																																																																			
48	1																																																																																																																																																																			
49	1																																																																																																																																																																			
50	1																																																																																																																																																																			
51	1																																																																																																																																																																			
52	1																																																																																																																																																																			
53	1																																																																																																																																																																			
54	1																																																																																																																																																																			
55	1																																																																																																																																																																			
56	1																																																																																																																																																																			
57	1																																																																																																																																																																			
58	1																																																																																																																																																																			
59	1																																																																																																																																																																			
60	1																																																																																																																																																																			
61	1																																																																																																																																																																			
62	1																																																																																																																																																																			
63	1																																																																																																																																																																			
64	1																																																																																																																																																																			
65	1																																																																																																																																																																			
66	1																																																																																																																																																																			
67	1																																																																																																																																																																			
68	1																																																																																																																																																																			
69	1																																																																																																																																																																			
70	1																																																																																																																																																																			
71	1																																																																																																																																																																			
72	1																																																																																																																																																																			
73	1																																																																																																																																																																			
74	1																																																																																																																																																																			
75	1																																																																																																																																																																			
76	1																																																																																																																																																																			
77	1																																																																																																																																																																			
78	1																																																																																																																																																																			
79	1																																																																																																																																																																			
80	1																																																																																																																																																																			
81	1																																																																																																																																																																			
82	1																																																																																																																																																																			
83	1																																																																																																																																																																			
84	1																																																																																																																																																																			
85	1																																																																																																																																																																			
86	1																																																																																																																																																																			
87	1																																																																																																																																																																			
88	1																																																																																																																																																																			
89	1																																																																																																																																																																			
90	1																																																																																																																																																																			
91	1																																																																																																																																																																			
1 ^{er} Prénoms (Nb > 1)	18	<table><tr><th>Prénoms</th><th>Nb</th></tr><tr><td>Marie</td><td>3</td></tr><tr><td>François</td><td>2</td></tr></table>	Prénoms	Nb	Marie	3	François	2																																																																																																																																																												
Prénoms	Nb																																																																																																																																																																			
Marie	3																																																																																																																																																																			
François	2																																																																																																																																																																			
Patronymes (Nb > 1)	10	<table><tr><th>Patronymes H/F</th><th>Nb</th></tr><tr><td>POUBEAU</td><td>5</td></tr><tr><td>JOULIN</td><td>4</td></tr></table>	Patronymes H/F	Nb	POUBEAU	5	JOULIN	4																																																																																																																																																												
Patronymes H/F	Nb																																																																																																																																																																			
POUBEAU	5																																																																																																																																																																			
JOULIN	4																																																																																																																																																																			

		<table><tr><td>BLIN</td><td>3</td></tr><tr><td>COSSON</td><td>3</td></tr></table>	BLIN	3	COSSON	3
BLIN	3					
COSSON	3					
Patronymes à la naissance des femmes mariées (Nb > 1)	6	Tous différents.				

Recherche des 21 habitants de 1946 dans les autres recensements

Recensement de 1876	Nb	%
Total	0	0,0
Pourcentage des présents de 1946 dans le recensement de 1876		0,0

Recensement de 1891	Nb	%
Bourg (le)	1	50,0
Montpiton (Quartier)	1	50,0
Total	2	100,0
Pourcentage des présents de 1946 dans le recensement de 1891		9,5

Recensement de 1901	Nb	%
Bourg (le)	1	20,0
Montpiton (Quartier)	3	60,0
Pascauds (Lieu-dit les)	1	20,0
Total	5	100,0
Pourcentage des présents de 1946 dans le recensement de 1901		23,8

Recensement de 1906	Nb	%
Bourg (le)	1	16,7
Montpiton (Quartier)	4	66,7
Pascauds (Lieu-dit les)	1	16,7
Total	6	100,0
Pourcentage des présents de 1946 dans le recensement de 1906		28,6

Recensement de 1911	Nb	%
Chiron (Village)	1	16,7
Montpiton (Quartier)	5	83,3
Total	6	100,0
Pourcentage des présents de 1946 dans le recensement de 1911		28,6

Recensement de 1921	Nb	%
Montpiton (Quartier)	5	62,5
Pascauds (Lieu-dit les)	2	25,0
Pesselières (Village)	1	12,5
Total	8	100,0
Pourcentage des présents de 1946 dans le recensement de 1921		38,1

Recensement de 1926	Nb	%
Bourg (le)	3	27,3
Montpiton (Quartier)	7	63,6
Pesselières (Village)	1	9,1
Total	11	100,0
Pourcentage des présents de 1946 dans le recensement de 1926		52,4

Recensement de 1931	Nb	%
Bourg (le)	3	23,1
Alouette (Lieu-dit l')	1	7,7
Montpiton (Quartier)	8	61,5
Pesselières (Village)	1	7,7
Total	13	100,0
Pourcentage des présents de 1946 dans le recensement de 1931		61,9

Recensement de 1936	Nb	%
Bourg (le)	15	100,0
Total	15	100,0
Pourcentage des présents de 1946 dans le recensement de 1936		71,4

Recensement de 1946	Nb	%
Habitants présents dans d'autres recensements	17	81,0
Habitants non présents dans d'autres recensements	4	19,0

Observations :

Moulin Blanc (Lieu-dit le)

Désignation	Nombre	Recensement 1946 (JL21) Jalognes			
Folio	1	N°11,			
Nb de maisons occupées	1	N°164,			
		Nombre de ménages par maison		Nb	%
		1 ménage par maison		1	100,0
		2 ménages par maison		0	0,0
Nb de ménages	1	N°164, mén : Ménage, ind. : Individu			
		Nb de personnes par ménage		Nb	% mén % ind
		1 personne		1	100,0 100,0
		Nb de générations par ménage		Nb	% mén
		1 génération : époux		1	100,0
		2 géné. : époux, enfants		0	0,0
		2 géné. : époux, parents		0	0,0
		2 géné. : époux, petit-enfants		0	0,0
		3 géné. : époux, parents, enfants		0	0,0
		3 géné. : époux, enfants, petit-enfants		0	0,0
		4 géné. : époux, parents, enfants, petits-enfants		0	0,0
		Nb de ménages		Nb	% mén
		- ayant des employés		0	0,0
		- ayant des pensionnaires		0	0,0
			Homme (Chef) et Épouse	Homme (Chef) sans Épouse	Femme (Chef) ou Veuve
		Nb	0	0	1
		%	0,0	0,0	100,0
		avec enfant(s) < 18 ans		0	0
		Couple non marié		Nb	
		Homme et femme		0	
		Deux femmes		0	
		Deux hommes		0	
Nb d'individus	1	N°521, tous français			
Types d'individus	1	Répartition des types d'individus		Nb	% ind
		Femme (Chef)		1	100,0
		Caractéristique de l'emploi		Nb	% mén
		Divers		0	0,0
		Patron		0	0,0
		Patronne		0	0,0

Professions	1	Profession(s)		Nb			
		Ménagère		1			
		Profession(s)					
			Sexe M	Sexe F	Total		
		Nombre	0	1	1		
		% / Nb Ind,	0,0	100,0	100,0		
Lieux de naissance	1	Lieux de naissance		Nb			
		Azy (18019)		1			
		Lieu(x) de naissance					
		Nb	Sexe M	Sexe F	Total	%	
		Jalognes	0	0	0	0,0	
		Cher hors Jalognes	0	1	1	100,0	
		Nièvre	0	0	0	0,0	
		Paris, région parisienne	0	0	0	0,0	
		Autres	0	0	0	0,0	
		Total	0	1	1	100,0	
		Âge		Âge	Sexe F	Sexe M	Sexe F+M
				Âge Min	70 ans	-	70 ans
né(e) en	1876			-	1876		
Âge Max	70 ans			-	70 ans		
né (e) en	1876			-	1876		
Âge Moyen	70,0 ans			-	70,0 ans		
Écart Type	-			-	-		
Nombre d'Individus	1			-	1		
	100,0 %			-	100,0 %		
Âge < 16 ans	0			-	0		
	0,0 %			-	0,0 %		
Âge > 55 ans	1			-	1		
	100,0 %			-	100,0 %		
Écart d'âge max. entre les individus d'un ménage : 0 ans							
Le peigne a une dent							
1 ^{er} Prénoms (Nb > 1)	1	Un prénom,					
Patronymes (Nb > 1)	1	Un patronyme,					
Patronymes à la naissance des femmes mariées (Nb > 1)	1	Un patronyme,					

Recherche de l'habitant de 1946 dans les autres recensements

Recensement de 1876	Nb	%
Total	0	0,0
Pourcentage des présents de 1946 dans le recensement de 1876		0,0
Recensement de 1891	Nb	%
Total	0	0,0
Pourcentage des présents de 1946 dans le recensement de 1891		0,0
Recensement de 1901	Nb	%
Total	0	0,0
Pourcentage des présents de 1946 dans le recensement de 1901		0,0
Recensement de 1906	Nb	%
Total	0	0,0
Pourcentage des présents de 1946 dans le recensement de 1906		0,0
Recensement de 1911	Nb	%
Total	0	0,0
Pourcentage des présents de 1946 dans le recensement de 1911		0,0
Recensement de 1921	Nb	%
Total	0	0,0
Pourcentage des présents de 1946 dans le recensement de 1921		0,0
Recensement de 1926	Nb	%
Moulin Blanc (Lieu-dit le)	1	100,0
Total	1	100,0
Pourcentage des présents de 1946 dans le recensement de 1926		100,0
Recensement de 1931	Nb	%
Moulin Blanc (Lieu-dit le)	1	100,0
Total	1	100,0
Pourcentage des présents de 1946 dans le recensement de 1931		100,0
Recensement de 1936	Nb	%
Moulin Blanc (Lieu-dit le)	1	100,0
Total	1	100,0
Pourcentage des présents de 1946 dans le recensement de 1936		100,0
Recensement de 1946	Nb	%
Habitants présents dans d'autres recensements	1	100,0
Habitants non présents dans d'autres recensements	0	0,0

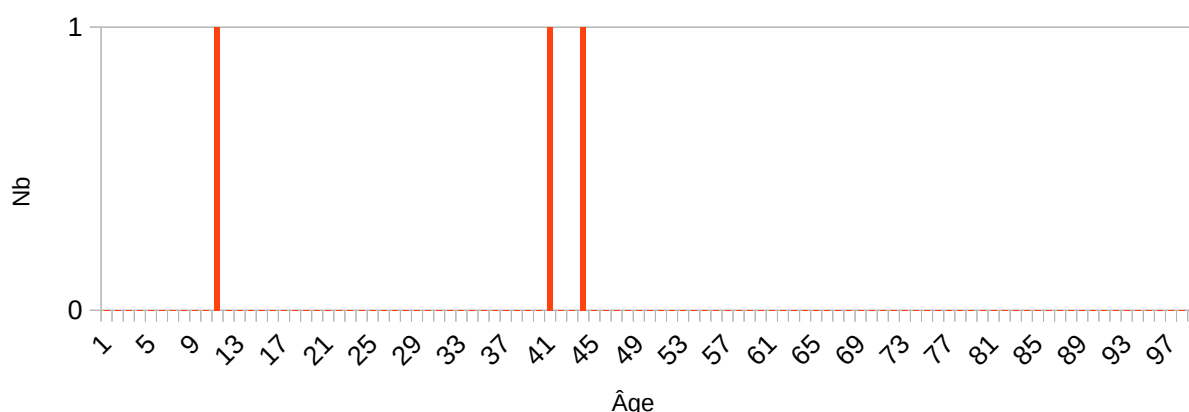
Observations :

Mourate (Lieu-dit la)

Désignation	Nombre	Recensement 1946 (JL22) Jalognes			
Folio	1	N°4,			
Nb de maisons occupées	1	N°66,			
		Nombre de ménages par maison		Nb	%
		1 ménage par maison		1	100,0
		2 ménages par maison		0	0,0
Nb de ménages	1	N°66, mén : Ménage, ind. : Individu			
		Nb de personnes par ménage		Nb	% mén % ind
		1 personne		0	0,0 0,0
		- personnes			
		3 personnes		1	100,0 100,0
		Nb de générations par ménage		Nb	% mén
		1 génération : époux		0	0,0
		2 géné. : époux, enfants		1	100,0
		2 géné. : époux, parents		0	0,0
		2 géné. : époux, petit-enfants		0	0,0
		3 géné. : époux, parents, enfants		0	0,0
		3 géné. : époux, enfants, petit-enfants		0	0,0
		4 géné. : époux, parents, enfants, petits-enfants		0	0,0
		Nb de ménages		Nb	% mén
		- ayant des employés		0	0,0
		- ayant des pensionnaires		0	0,0
			Homme (Chef) et Épouse	Homme (Chef) sans Épouse	Femme (Chef) ou Veuve
		Nb	1	0	0
		%	100,0	0,0	0,0
		avec enfant(s) < 18 ans		0	0
		Couple non marié		Nb	
		Homme et femme		0	
		Deux femmes		0	
		Deux hommes		0	
Nb d'individus	3	N°176 au N°178, tous français			
Types d'individus	3	Répartition des types d'individus		Nb	% ind
		Épouse		1	33,3
		Fille		1	33,3
		Homme (Chef)		1	33,3

		<table><tr><td colspan="2">Caractéristique de l'emploi</td><td>Nb</td><td>% mén</td></tr><tr><td colspan="2">Divers</td><td>0</td><td>0,0</td></tr><tr><td colspan="2">Patron</td><td>0</td><td>0,0</td></tr><tr><td colspan="2">Patronne</td><td>0</td><td>0,0</td></tr></table>	Caractéristique de l'emploi		Nb	% mén	Divers		0	0,0	Patron		0	0,0	Patronne		0	0,0																																				
Caractéristique de l'emploi		Nb	% mén																																																			
Divers		0	0,0																																																			
Patron		0	0,0																																																			
Patronne		0	0,0																																																			
Professions	2	<table><tr><td colspan="2">Profession(s)</td><td>Nb</td></tr><tr><td colspan="2">Cultivateur</td><td>1</td></tr><tr><td colspan="2">Cultivatrice</td><td>1</td></tr></table> <table><tr><td colspan="4">Profession(s)</td></tr><tr><td></td><td>Sexe M</td><td>Sexe F</td><td>Total</td></tr><tr><td>Nombre</td><td>1</td><td>1</td><td>2</td></tr><tr><td>% / Nb Ind,</td><td>100,0</td><td>50,0</td><td>66,7</td></tr></table>	Profession(s)		Nb	Cultivateur		1	Cultivatrice		1	Profession(s)					Sexe M	Sexe F	Total	Nombre	1	1	2	% / Nb Ind,	100,0	50,0	66,7																											
Profession(s)		Nb																																																				
Cultivateur		1																																																				
Cultivatrice		1																																																				
Profession(s)																																																						
	Sexe M	Sexe F	Total																																																			
Nombre	1	1	2																																																			
% / Nb Ind,	100,0	50,0	66,7																																																			
Lieux de naissance	3	<table><tr><td colspan="2">Lieux de naissance</td><td>Nb</td></tr><tr><td colspan="2">Feux (18094)</td><td>1</td></tr><tr><td colspan="2">Jalognes (18116)</td><td>1</td></tr><tr><td colspan="2">Vinon (18287)</td><td>1</td></tr></table> <table><tr><td colspan="5">Lieu(x) de naissance</td></tr><tr><td>Nb</td><td>Sexe M</td><td>Sexe F</td><td>Total</td><td>%</td></tr><tr><td>Jalognes</td><td>0</td><td>1</td><td>1</td><td>33,3</td></tr><tr><td>Cher hors Jalognes</td><td>1</td><td>1</td><td>2</td><td>66,7</td></tr><tr><td>Nièvre</td><td>0</td><td>0</td><td>0</td><td>0,0</td></tr><tr><td>Paris, région parisienne</td><td>0</td><td>0</td><td>0</td><td>0,0</td></tr><tr><td>Autres</td><td>0</td><td>0</td><td>0</td><td>0,0</td></tr><tr><td>Total</td><td>1</td><td>2</td><td>3</td><td>100,0</td></tr></table>	Lieux de naissance		Nb	Feux (18094)		1	Jalognes (18116)		1	Vinon (18287)		1	Lieu(x) de naissance					Nb	Sexe M	Sexe F	Total	%	Jalognes	0	1	1	33,3	Cher hors Jalognes	1	1	2	66,7	Nièvre	0	0	0	0,0	Paris, région parisienne	0	0	0	0,0	Autres	0	0	0	0,0	Total	1	2	3	100,0
Lieux de naissance		Nb																																																				
Feux (18094)		1																																																				
Jalognes (18116)		1																																																				
Vinon (18287)		1																																																				
Lieu(x) de naissance																																																						
Nb	Sexe M	Sexe F	Total	%																																																		
Jalognes	0	1	1	33,3																																																		
Cher hors Jalognes	1	1	2	66,7																																																		
Nièvre	0	0	0	0,0																																																		
Paris, région parisienne	0	0	0	0,0																																																		
Autres	0	0	0	0,0																																																		
Total	1	2	3	100,0																																																		
Âge		<table><tr><td>Âge</td><td>Sexe F</td><td>Sexe M</td><td>Sexe F+M</td></tr><tr><td>Âge Min</td><td>10 ans</td><td>43 ans</td><td>10 ans</td></tr><tr><td>né(e) en</td><td>1936</td><td>1903</td><td>1936</td></tr><tr><td>Âge Max</td><td>40 ans</td><td>43 ans</td><td>43 ans</td></tr><tr><td>né (e) en</td><td>1906</td><td>1903</td><td>1903</td></tr><tr><td>Âge Moyen</td><td>25,0 ans</td><td>43,0 ans</td><td>31,0 ans</td></tr><tr><td>Écart Type</td><td>21,2</td><td>-</td><td>18,2</td></tr><tr><td>Nombre d'Individus</td><td>2</td><td>1</td><td>3</td></tr><tr><td></td><td>66,7 %</td><td>33,3 %</td><td>100,0 %</td></tr><tr><td>Âge < 16 ans</td><td>1</td><td>0</td><td>1</td></tr><tr><td></td><td>50,0 %</td><td>0,0 %</td><td>33,3 %</td></tr><tr><td>Âge > 55 ans</td><td>0</td><td>0</td><td>0</td></tr><tr><td></td><td>0,0 %</td><td>0,0 %</td><td>0,0 %</td></tr></table> <p>Écart d'âge max. entre les individus d'un ménage : 33 ans</p>	Âge	Sexe F	Sexe M	Sexe F+M	Âge Min	10 ans	43 ans	10 ans	né(e) en	1936	1903	1936	Âge Max	40 ans	43 ans	43 ans	né (e) en	1906	1903	1903	Âge Moyen	25,0 ans	43,0 ans	31,0 ans	Écart Type	21,2	-	18,2	Nombre d'Individus	2	1	3		66,7 %	33,3 %	100,0 %	Âge < 16 ans	1	0	1		50,0 %	0,0 %	33,3 %	Âge > 55 ans	0	0	0		0,0 %	0,0 %	0,0 %
Âge	Sexe F	Sexe M	Sexe F+M																																																			
Âge Min	10 ans	43 ans	10 ans																																																			
né(e) en	1936	1903	1936																																																			
Âge Max	40 ans	43 ans	43 ans																																																			
né (e) en	1906	1903	1903																																																			
Âge Moyen	25,0 ans	43,0 ans	31,0 ans																																																			
Écart Type	21,2	-	18,2																																																			
Nombre d'Individus	2	1	3																																																			
	66,7 %	33,3 %	100,0 %																																																			
Âge < 16 ans	1	0	1																																																			
	50,0 %	0,0 %	33,3 %																																																			
Âge > 55 ans	0	0	0																																																			
	0,0 %	0,0 %	0,0 %																																																			

Âge de la population



1 ^{er} Prénoms (Nb > 1)	3	Tous différents	
Patronymes (Nb > 1)	1		
		Patronymes H/F	Nb
		VIMONT	3
Patronymes à la naissance des femmes mariées (Nb > 1)	1	Un patronyme, une fois,	

Recherche des 3 habitants de 1946 dans les autres recensements

Recensement de 1876	Nb	%
Total	0	0,0
Pourcentage des présents de 1946 dans le recensement de 1876		0,0

Recensement de 1891	Nb	%
Total	0	0,0
Pourcentage des présents de 1946 dans le recensement de 1891		0,0

Recensement de 1901	Nb	%
Total	0	0,0
Pourcentage des présents de 1946 dans le recensement de 1901		0,0

Recensement de 1906	Nb	%
Total	0	0,0
Pourcentage des présents de 1946 dans le recensement de 1906		0,0

Recensement de 1911	Nb	%
Total	0	0,0
Pourcentage des présents de 1946 dans le recensement de 1911		0,0
Recensement de 1921	Nb	%
Total	0	0,0
Pourcentage des présents de 1946 dans le recensement de 1921		0,0
Recensement de 1926	Nb	%
Total	0	0,0
Pourcentage des présents de 1946 dans le recensement de 1926		0,0
Recensement de 1931	Nb	%
Pontonne (Lieu-dit la)	2	100,0
Total	2	100,0
Pourcentage des présents de 1946 dans le recensement de 1931		66,7
Recensement de 1936	Nb	%
Bourg (le)	2	100,0
Total	2	100,0
Pourcentage des présents de 1946 dans le recensement de 1936		66,7
Recensement de 1946	Nb	%
Habitants présents dans d'autres recensements	2	66,7
Habitants non présents dans d'autres recensements	1	33,3
Observations :		

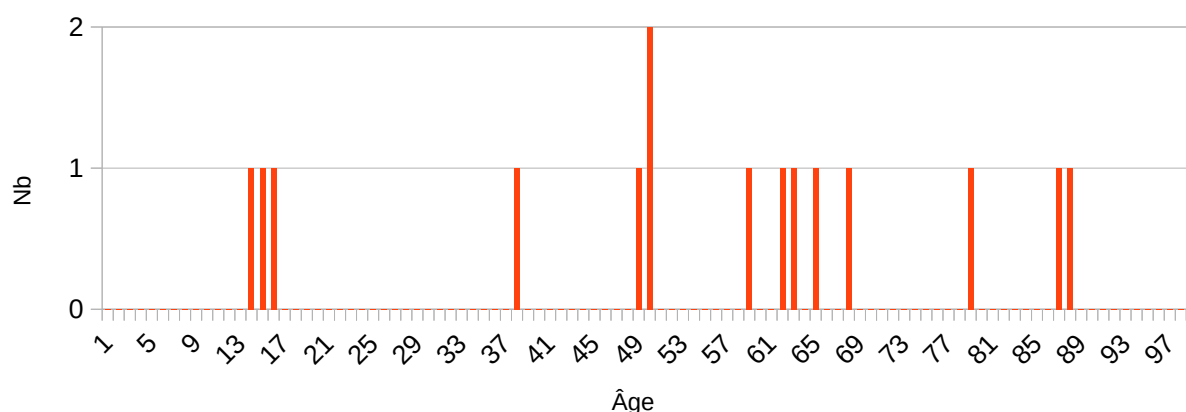
Palais (Lieu-dit le)

Désignation	Nombre	Recensement 1946 (JL23) Jalognes			
Folio	2	N°11 au N°12,			
Nb de maisons occupées	6	N°173 au N°178,			
		Nombre de ménages par maison		Nb	%
		1 ménage par maison		6	100,0
		2 ménages par maison		0	0,0
Nb de ménages	x	N°x au N°x, mén : Ménage, ind. : Individu			
		Nb de personnes par ménage		Nb	% mén
		1 personne		1	16,7
		2 personnes		3	50,0
		3 personnes		1	16,7
		4 personnes		0	0,0
		5 personnes		1	16,7
		Nb de générations par ménage		Nb	% mén
		1 génération : époux		4	66,7
		2 génér. : époux, enfants		1	16,7
		2 génér. : époux, parents		0	0,0
		2 génér. : époux, petit-enfants		0	0,0
		3 génér. : époux, parents, enfants		0	0,0
		3 génér. : époux, enfants, petit-enfants		1	16,7
		4 génér. : époux, parents, enfants, petits-enfants		0	0,0
		Nb de ménages		Nb	% mén
		- ayant des employés		0	0,0
		- ayant des pensionnaires		0	0,0
			Homme (Chef) et Épouse	Homme (Chef) sans Épouse	Femme (Chef) ou Veuve
		Nb	5	0	1
		%	83,3	0,0	16,7
		avec enfant(s) < 18 ans		0	0
		Couple non marié		Nb	
		Homme et femme		0	
		Deux femmes		0	
		Deux hommes		0	
Nb d'individus	15	N°542 au N°556, tous français			

Types d'individus	7	Répartition des types d'individus		Nb	% ind
		Épouse		5	33,3
		Femme (Chef)		1	6,7
		Fille		1	6,7
		Fils		1	6,7
		Homme (Chef)		5	33,3
		Petit fils		1	6,7
		Petite fille		1	6,7
		Caractéristique de l'emploi		Nb	% mén
		Divers		0	0,0
Professions	4	Profession(s)		Nb	
		Fonctionnaire		1	
		Journalier		1	
		Retraité		1	
		Étudiant		1	
		Profession(s)			
			Sexe M	Sexe F	Total
		Nombre	4	0	4
		% / Nb Ind,	57,1	0,0	26,7
Lieux de naissance	6	Lieux de naissance		Nb	
		Bourges (18033)		2	
		Charentonnay (18053)		1	
		Couargues (18074)		1	
		Feux (18094)		1	
		Inconnu (00000)		2	
		Jalognes (18116)		8	
		Lieu(x) de naissance			
		Nb	Sexe M	Sexe F	Total
		Jalognes	4	4	8
		Cher hors Jalognes	2	3	5
		Nièvre	0	0	0
		Paris, région parisienne	0	0	0
		Autres	1	1	2
		Total	7	8	15
					100,0

Âge		Âge	Sexe F	Sexe M	Sexe F+M
		Âge Min né(e) en	14 ans 1932	13 ans 1933	13 ans 1933
		Âge Max né (e) en	87 ans 1859	86 ans 1860	87 ans 1859
		Âge Moyen Écart Type	54,5 ans 23,1	50,3 ans 27,2	52,5 ans 24,2
		Nombre d'Individus	8 53,3 %	7 46,7 %	15 100,0
			Âge < 16 ans 1 12,5 %	2 28,6 %	3 20,0 %
		Âge > 55 ans	4 50,0 %	4 57,1 %	8 53,3 %
			Écart d'âge max. entre les individus d'un ménage : 54 ans		

Âge de la population



1 ^{er} Prénoms (Nb > 1)	13	Prénoms		Nb
		Jeanne		2
		Lucien		2
Patronymes (Nb > 1)	4	Patronymes H/F		Nb
		TRIBALLAT		8
		FOURNIER		3
		AUCHÈRE		2
		TRIBALAT		2
Patronymes à la naissance des femmes mariées (Nb > 1)	6	Patronymes F		Nb
		Triballat		2

Recherche des 15 habitants de 1946 dans les autres recensements

Recensement de 1876	Nb	%
Palais (Lieu-dit le)	1	50,0
Vinairey (Village)	1	50,0
Total	2	100,0
Pourcentage des présents de 1946 dans le recensement de 1876		13,3

Recensement de 1891	Nb	%
Palais (Lieu-dit le)	3	60,0
Pascauds (Lieu-dit les)	1	20,0
Pesselières (Village)	1	20,0
Total	5	100,0
Pourcentage des présents de 1946 dans le recensement de 1891		33,3

Recensement de 1901	Nb	%
Collins (Lieu-dit les)	1	25,0
Palais (Lieu-dit le)	3	75,0
Total	4	100,0
Pourcentage des présents de 1946 dans le recensement de 1901		26,7

Recensement de 1906	Nb	%
Moulin Blanc (Lieu-dit le)	3	60,0
Palais (Lieu-dit le)	2	40,0
Total	5	100,0
Pourcentage des présents de 1946 dans le recensement de 1906		33,3

Recensement de 1911	Nb	%
Palais (Lieu-dit le)	3	100,0
Total	3	100,0
Pourcentage des présents de 1946 dans le recensement de 1911		20,0

Recensement de 1921	Nb	%
Palais (Lieu-dit le)	7	100,0
Total	7	100,0
Pourcentage des présents de 1946 dans le recensement de 1921		46,7

Recensement de 1926	Nb	%
Palais (Lieu-dit le)	3	100,0
Total	3	100,0
Pourcentage des présents de 1946 dans le recensement de 1926		20,0

Recensement de 1931	Nb	%
Palais (Lieu-dit le)	3	100,0
Total	3	100,0
Pourcentage des présents de 1946 dans le recensement de 1931		20,0

Recensement de 1936	Nb	%
Palais (Lieu-dit le)	9	100,0
Total	9	100,0
Pourcentage des présents de 1946 dans le recensement de 1936		80,0

Recensement de 1946	Nb	%
Habitants présents dans d'autres recensements	12	80,0
Habitants non présents dans d'autres recensements	3	20,0

Observations :

Pascauds (Lieu-dit les)

Désignation	Nombre	Recensement 1946 (JL24) Jalognes			
Folio	1	N°11,			
Nb de maisons occupées	7	N°165 au N°171,			
		Nombre de ménages par maison		Nb	%
		1 ménage par maison		7	100,0
		2 ménages par maison		0	0
Nb de ménages	7	N°165 au N°171, mén : Ménage, ind. : Individu			
		Nb de personnes par ménage		Nb	% mén % ind
		1 personne		2	28,6 11,1
		2 personnes		1	14,3 11,1
		3 personnes		2	28,6 33,3
		4 personnes		2	28,6 44,4
		Nb de générations par ménage		Nb	% mén
		1 génération : époux		3	42,9
		2 génér. : époux, enfants		4	57,1
		2 génér. : époux, parents		0	0,0
		2 génér. : époux, petit-enfants		0	0,0
		3 génér. : époux, parents, enfants		0	0,0
		3 génér. : époux, enfants, petit-enfants		0	0,0
		4 génér. : époux, parents, enfants, petits-enfants		0	0,0
		Nb de ménages		Nb	% mén
		- ayant des employés		1	14,3
		- ayant des pensionnaires		0	0,0
			Homme (Chef) et Épouse	Homme (Chef) sans Épouse	Femme (Chef) ou Veuve
		Nb	3	2	2
		%	42,9	28,6	28,6
		avec enfant(s) < 18 ans		0	0
		Couple non marié		Nb	
		Homme et femme		0	
		Deux femmes		0	
		Deux hommes		0	
Nb d'individus	18	N°522 au N°539, tous français			

Types d'individus	7	Répartition des types d'individus			Nb	% ind
		Cousine			1	5,6
		Employée			1	5,6
		Épouse			3	16,7
		Femme (Chef)			2	11,1
		Fille			1	5,6
		Fils			5	27,8
		Homme (Chef)			5	27,8
		Caractéristique de l'emploi			Nb	% mén
		Divers			0	0,0
Professions	6	Profession(s)			Nb	
		Cultivateur			6	
		Cultivatrice			3	
		Ménagère			1	
		Ouvrier maçon			1	
		Ouvrière agricole			1	
		Retraité			1	
		Profession(s)				
			Sexe M	Sexe F	Total	
		Nombre	8	6	14	
Lieux de naissance	6	Lieux de naissance			Nb	
		Bannay (18020)			1	
		Gardefort (18098)			2	
		Groises (18104)			1	
		Inconnu (00000)			1	
		Jalognes (18116)			12	
		Veaugues (18272)			1	
		Lieu(x) de naissance				
		Nb	Sexe M	Sexe F	Total	%
		Jalognes	8	4	12	66,7
		Cher hors Jalognes	2	3	5	27,8
		Nièvre	0	0	0	0,0
		Paris, région parisienne	0	0	0	0,0
		Autres	0	1	1	5,6
		Total	10	8	18	100,0

Âge		Âge	Sexe F	Sexe M	Sexe F+M
		Âge Min né(e) en	10 ans	5 ans	5 ans
			1936	1941	1941
		Âge Max né (e) en	84 ans	80 ans	84 ans
			1862	1866	1862
		Âge Moyen Écart Type	45,5 ans	35,5 ans	39,9 ans
			26,3	23,7	24,7
		Nombre d'Individus	8	10	18
			44,4 %	55,6 %	100,0 %
		Âge < 16 ans	1	2	3
12,5 %	20,0 %		16,7 %		
Âge > 55 ans	3	2	5		
	37,5 %	20,0 %	27,8 %		
Écart d'âge max. entre les individus d'un ménage : 40 ans					

Âge de la population

Âge	Nb
5	1
9	1
13	1
21	1
23	1
27	1
29	1
33	1
35	1
41	1
45	1
49	1
53	1
57	1
61	1
65	1
69	1
73	1
77	1
81	1
85	1

1 ^{er} Prénoms (Nb > 1)	13	Prénoms		Nb
		Marie		3
		Alfred		2
		Paulette		2
		Pierre		2
Patronymes (Nb > 1)	7	Patronymes H/F		Nb
		DEVALLIÈRE		6
		FOUCHET		4
		RAFFESTIN		4
Patronymes à la naissance des femmes mariées	5	Tous différents,		

(Nb > 1)		
Recherche des 18 habitants de 1946 dans les autres recensements		
Recensement de 1876	Nb	%
Pascauds (Lieu-dit les)	1	50,0
Pesselières (Village)	1	50,0
Total	2	100,0
Pourcentage des présents de 1946 dans le recensement de 1876		11,1
Recensement de 1891	Nb	%
Total	0	0,0
Pourcentage des présents de 1946 dans le recensement de 1891		0,0
Recensement de 1901	Nb	%
Canaterie (Lieu-dit la)	2	66,7
Chiron (Village)	1	33,3
Total	3	100,0
Pourcentage des présents de 1946 dans le recensement de 1901		16,7
Recensement de 1906	Nb	%
Canaterie (Lieu-dit la)	3	60,0
Faulin (Lieu-dit)	1	20,0
Pesselières (Village)	1	20,0
Total	5	100,0
Pourcentage des présents de 1946 dans le recensement de 1906		27,8
Recensement de 1911	Nb	%
Canaterie (Lieu-dit la)	4	33,3
Chiron (Village)	1	33,3
Pesselières (Village)	1	33,3
Total	3	100,0
Pourcentage des présents de 1946 dans le recensement de 1911		16,7
Recensement de 1921	Nb	%
Benelle (Village)	1	33,3
Canaterie (Lieu-dit la)	1	33,3
Collins (Lieu-dit les)	1	33,3
Total	3	100,0
Pourcentage des présents de 1946 dans le recensement de 1921		16,7
Recensement de 1926	Nb	%
Benelle (Village)	1	11,1
Canaterie (Lieu-dit la)	4	44,4
Pascauds (Lieu-dit les)	4	44,4
Total	9	100,0
Pourcentage des présents de 1946 dans le recensement de 1926		50,0

Recensement de 1931	Nb	%
Benelle (Village)	1	10,0
Pascauds (Lieu-dit les)	9	90,0
Total	10	100,0
Pourcentage des présents de 1946 dans le recensement de 1931		77,8

Recensement de 1936	Nb	%
Pascauds (Lieu-dit les)	14	100,0
Total	14	100,0
Pourcentage des présents de 1946 dans le recensement de 1936		77,8

Recensement de 1946	Nb	%
Habitants présents dans d'autres recensements	14	77,8
Habitants non présents dans d'autres recensements	4	22,2

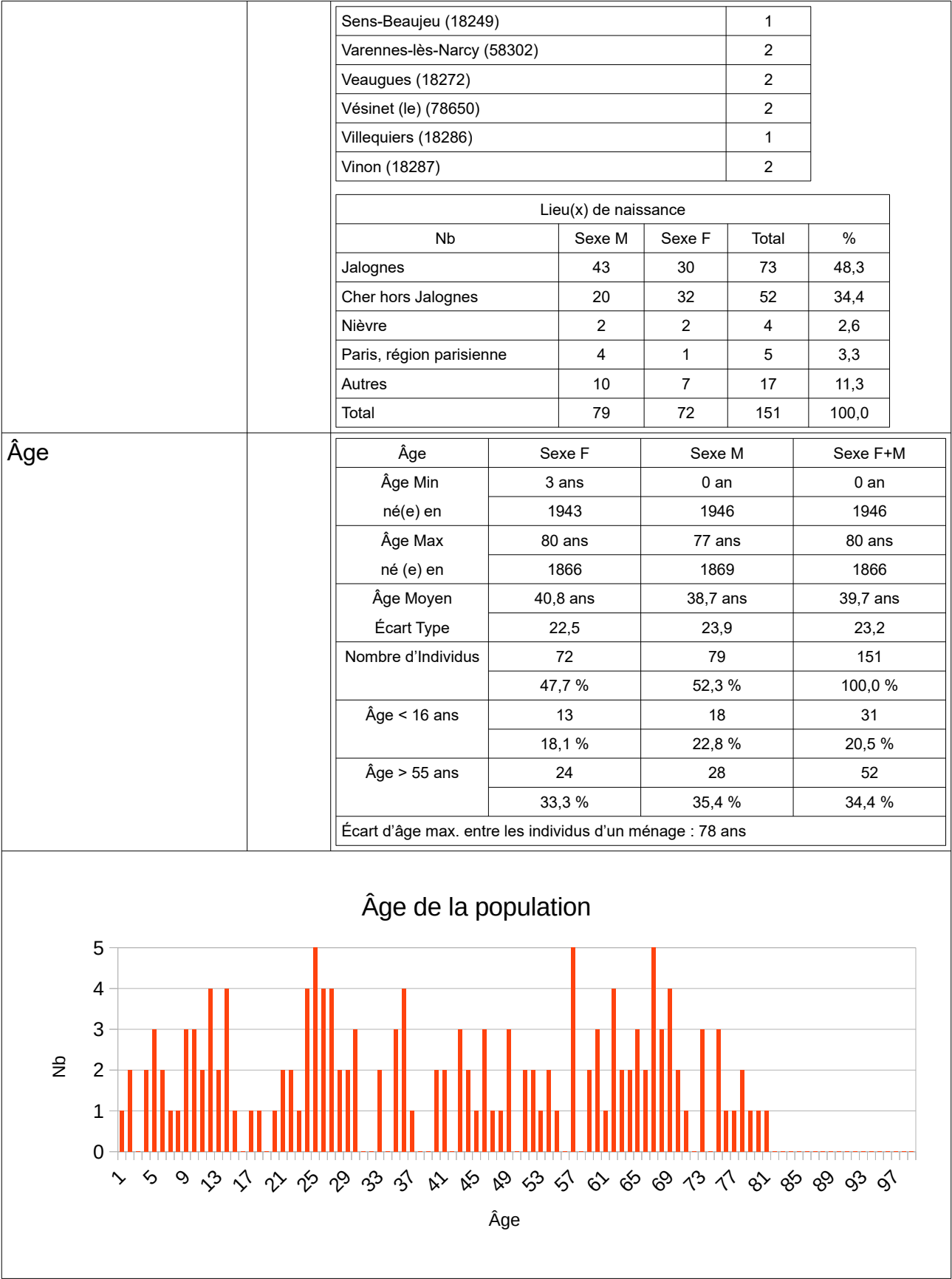
Observations :

Pesselières (Village)

Désignation	Nombre	Recensement 1946 (JL25) Jalognes			
Folio	4	N°6 au N°9,			
Nb de maisons occupées	47	N°91 au N°138, maison vacante N°92			
		Nombre de ménages par maison		Nb	%
		1 ménage par maison		47	100,0
		2 ménages par maison		0	0,0
Nb de ménages	47	N°91 au N°138, mén : Ménage, ind. : Individu			
		Nb de personnes par ménage		Nb	% mén % ind
		1 personne		8	17,0 5,3
		2 personnes		14	29,8 18,5
		3 personnes		9	19,1 17,9
		4 personnes		5	10,6 13,2
		5 personnes		5	10,6 16,6
		6 personnes		4	8,5 15,9
		7 personnes		1	2,1 4,6
		- personnes			
		12 personnes		1	2,1 7,9
		Nb de générations par ménage		Nb	% mén
		1 génération : époux		21	44,7
		2 géné. : époux, enfants		21	44,7
		2 géné. : époux, parents		1	2,1
		2 géné. : époux, petit-enfants		0	0,0
		3 géné. : époux, parents, enfants		1	2,1
		3 géné. : époux, enfants, petit-enfants		2	4,3
		4 géné. : époux, parents, enfants, petits-enfants		1	2,1
		Nb de ménages		Nb	% mén
		- ayant des employés		4	8,5
		- ayant des pensionnaires		1	2,1
			Homme (Chef) et Épouse	Homme (Chef) sans Épouse	Femme (Chef) ou Veuve
		Nb	30	11	6
		%	63,8	23,4	12,8
		avec enfant(s) < 18 ans		0	0

		<table><tr><td>Couple non marié</td><td>Nb</td></tr><tr><td>Homme et femme</td><td>0</td></tr><tr><td>Deux femmes</td><td>0</td></tr><tr><td>Deux hommes</td><td>0</td></tr></table>	Couple non marié	Nb	Homme et femme	0	Deux femmes	0	Deux hommes	0																																														
Couple non marié	Nb																																																							
Homme et femme	0																																																							
Deux femmes	0																																																							
Deux hommes	0																																																							
Nb d'individus	151	N°286 au N°436, tous français																																																						
Types d'individus	17	<table><tr><td>Répartition des types d'individus</td><td>Nb</td><td>% ind</td></tr><tr><td>Beau-père</td><td>1</td><td>0,7</td></tr><tr><td>Belle-mère</td><td>2</td><td>1,3</td></tr><tr><td>Employé</td><td>2</td><td>1,3</td></tr><tr><td>Employée</td><td>2</td><td>1,3</td></tr><tr><td>Épouse</td><td>30</td><td>19,9</td></tr><tr><td>Femme (Chef)</td><td>6</td><td>4,0</td></tr><tr><td>Fille</td><td>24</td><td>15,9</td></tr><tr><td>Fils</td><td>28</td><td>18,5</td></tr><tr><td>Frère</td><td>1</td><td>0,7</td></tr><tr><td>Gendre</td><td>1</td><td>0,7</td></tr><tr><td>Homme (Chef)</td><td>41</td><td>27,2</td></tr><tr><td>Mère</td><td>1</td><td>0,7</td></tr><tr><td>Nièce</td><td>2</td><td>1,3</td></tr><tr><td>Nourrisson</td><td>1</td><td>0,7</td></tr><tr><td>Petit fils</td><td>4</td><td>2,6</td></tr><tr><td>Petite fille</td><td>1</td><td>0,7</td></tr><tr><td>Sœur</td><td>4</td><td>2,6</td></tr></table>	Répartition des types d'individus	Nb	% ind	Beau-père	1	0,7	Belle-mère	2	1,3	Employé	2	1,3	Employée	2	1,3	Épouse	30	19,9	Femme (Chef)	6	4,0	Fille	24	15,9	Fils	28	18,5	Frère	1	0,7	Gendre	1	0,7	Homme (Chef)	41	27,2	Mère	1	0,7	Nièce	2	1,3	Nourrisson	1	0,7	Petit fils	4	2,6	Petite fille	1	0,7	Sœur	4	2,6
		Répartition des types d'individus	Nb	% ind																																																				
		Beau-père	1	0,7																																																				
		Belle-mère	2	1,3																																																				
		Employé	2	1,3																																																				
		Employée	2	1,3																																																				
		Épouse	30	19,9																																																				
		Femme (Chef)	6	4,0																																																				
		Fille	24	15,9																																																				
		Fils	28	18,5																																																				
		Frère	1	0,7																																																				
		Gendre	1	0,7																																																				
		Homme (Chef)	41	27,2																																																				
		Mère	1	0,7																																																				
		Nièce	2	1,3																																																				
		Nourrisson	1	0,7																																																				
		Petit fils	4	2,6																																																				
		Petite fille	1	0,7																																																				
		Sœur	4	2,6																																																				
				<table><tr><td>Caractéristique de l'emploi</td><td>Nb</td><td>% mén</td></tr><tr><td>Divers</td><td>0</td><td>0,0</td></tr><tr><td>Patron</td><td>0</td><td>0,0</td></tr><tr><td>Patronne</td><td>0</td><td>0,0</td></tr></table>	Caractéristique de l'emploi	Nb	% mén	Divers	0	0,0	Patron	0	0,0	Patronne	0	0,0																																								
		Caractéristique de l'emploi	Nb	% mén																																																				
		Divers	0	0,0																																																				
		Patron	0	0,0																																																				
		Patronne	0	0,0																																																				
		Professions	21	<table><tr><td>Profession(s)</td><td>Nb</td></tr><tr><td>Agriculteur</td><td>1</td></tr><tr><td>Aubergiste</td><td>1</td></tr><tr><td>Boucher</td><td>1</td></tr><tr><td>Bouchère</td><td>1</td></tr><tr><td>Boulangier</td><td>1</td></tr><tr><td>Bûcheron</td><td>3</td></tr><tr><td>Charron</td><td>1</td></tr><tr><td>Cultivateur</td><td>28</td></tr><tr><td>Cultivatrice</td><td>14</td></tr><tr><td>Domestique</td><td>2</td></tr><tr><td>Employée de bureau</td><td>1</td></tr><tr><td>Inspecteur d'assurances</td><td>1</td></tr><tr><td>Jardinier</td><td>1</td></tr><tr><td>Journalier</td><td>1</td></tr></table>	Profession(s)	Nb	Agriculteur	1	Aubergiste	1	Boucher	1	Bouchère	1	Boulangier	1	Bûcheron	3	Charron	1	Cultivateur	28	Cultivatrice	14	Domestique	2	Employée de bureau	1	Inspecteur d'assurances	1	Jardinier	1	Journalier	1																						
				Profession(s)	Nb																																																			
				Agriculteur	1																																																			
Aubergiste	1																																																							
Boucher	1																																																							
Bouchère	1																																																							
Boulangier	1																																																							
Bûcheron	3																																																							
Charron	1																																																							
Cultivateur	28																																																							
Cultivatrice	14																																																							
Domestique	2																																																							
Employée de bureau	1																																																							
Inspecteur d'assurances	1																																																							
Jardinier	1																																																							
Journalier	1																																																							

		<table><tr><td>Maréchal</td><td>1</td></tr><tr><td>Ménagère</td><td>6</td></tr><tr><td>Ouvrier agricole</td><td>8</td></tr><tr><td>Ouvrier bûcheron</td><td>1</td></tr><tr><td>Propriétaire</td><td>1</td></tr><tr><td>Sabotier</td><td>2</td></tr><tr><td>Tailleur</td><td>1</td></tr></table>	Maréchal	1	Ménagère	6	Ouvrier agricole	8	Ouvrier bûcheron	1	Propriétaire	1	Sabotier	2	Tailleur	1																																																		
Maréchal	1																																																																	
Ménagère	6																																																																	
Ouvrier agricole	8																																																																	
Ouvrier bûcheron	1																																																																	
Propriétaire	1																																																																	
Sabotier	2																																																																	
Tailleur	1																																																																	
		<table><tr><th colspan="4">Profession(s)</th></tr><tr><td></td><td>Sexe M</td><td>Sexe F</td><td>Total</td></tr><tr><td>Nombre</td><td>52</td><td>25</td><td>75</td></tr><tr><td>% / Nb Ind,</td><td>65,8</td><td>34,7</td><td>49,7</td></tr></table>	Profession(s)					Sexe M	Sexe F	Total	Nombre	52	25	75	% / Nb Ind,	65,8	34,7	49,7																																																
Profession(s)																																																																		
	Sexe M	Sexe F	Total																																																															
Nombre	52	25	75																																																															
% / Nb Ind,	65,8	34,7	49,7																																																															
Lieux de naissance	37	<table><tr><th>Lieux de naissance</th><th>Nb</th></tr><tr><td>Aix-d'Angillon (les) (18003)</td><td>1</td></tr><tr><td>Azy (18019)</td><td>2</td></tr><tr><td>Boulleret (18032)</td><td>1</td></tr><tr><td>Bourges (18033)</td><td>1</td></tr><tr><td>Brécy (18035)</td><td>1</td></tr><tr><td>Bué (18039)</td><td>1</td></tr><tr><td>Charentonnay (18053)</td><td>2</td></tr><tr><td>Crézancy-en-Sancerre (18079)</td><td>3</td></tr><tr><td>Étréchy (18090)</td><td>4</td></tr><tr><td>Feux (18094)</td><td>7</td></tr><tr><td>Glux-en-Glenne (58128)</td><td>2</td></tr><tr><td>Groises (18104)</td><td>6</td></tr><tr><td>Herry (18110)</td><td>3</td></tr><tr><td>Ignol (18113)</td><td>1</td></tr><tr><td>Inconnu (00000)</td><td>12</td></tr><tr><td>Jalognes (18116)</td><td>73</td></tr><tr><td>Lugny-Champagne (18132)</td><td>2</td></tr><tr><td>Menetou-Couture (18143)</td><td>1</td></tr><tr><td>Montigny (18151)</td><td>2</td></tr><tr><td>Neuvy-Deux-Clochers (18163)</td><td>1</td></tr><tr><td>Nohant-en-Goût (18166)</td><td>2</td></tr><tr><td>Paris 11e (75011)</td><td>1</td></tr><tr><td>Paris 6e (75006)</td><td>1</td></tr><tr><td>Pruniers (36169)</td><td>1</td></tr><tr><td>Rozay-en-Brie (77393)</td><td>1</td></tr><tr><td>Saint-Bouize (18200)</td><td>2</td></tr><tr><td>Saint-Léger-le-Petit (18220)</td><td>1</td></tr><tr><td>Saint-Léger-sous-Beuvray (71440)</td><td>1</td></tr><tr><td>Sancerre (18241)</td><td>2</td></tr><tr><td>Saumur (49328)</td><td>1</td></tr><tr><td>Savigny-sur-Aisne (08406)</td><td>2</td></tr></table>	Lieux de naissance	Nb	Aix-d'Angillon (les) (18003)	1	Azy (18019)	2	Boulleret (18032)	1	Bourges (18033)	1	Brécy (18035)	1	Bué (18039)	1	Charentonnay (18053)	2	Crézancy-en-Sancerre (18079)	3	Étréchy (18090)	4	Feux (18094)	7	Glux-en-Glenne (58128)	2	Groises (18104)	6	Herry (18110)	3	Ignol (18113)	1	Inconnu (00000)	12	Jalognes (18116)	73	Lugny-Champagne (18132)	2	Menetou-Couture (18143)	1	Montigny (18151)	2	Neuvy-Deux-Clochers (18163)	1	Nohant-en-Goût (18166)	2	Paris 11e (75011)	1	Paris 6e (75006)	1	Pruniers (36169)	1	Rozay-en-Brie (77393)	1	Saint-Bouize (18200)	2	Saint-Léger-le-Petit (18220)	1	Saint-Léger-sous-Beuvray (71440)	1	Sancerre (18241)	2	Saumur (49328)	1	Savigny-sur-Aisne (08406)	2
Lieux de naissance	Nb																																																																	
Aix-d'Angillon (les) (18003)	1																																																																	
Azy (18019)	2																																																																	
Boulleret (18032)	1																																																																	
Bourges (18033)	1																																																																	
Brécy (18035)	1																																																																	
Bué (18039)	1																																																																	
Charentonnay (18053)	2																																																																	
Crézancy-en-Sancerre (18079)	3																																																																	
Étréchy (18090)	4																																																																	
Feux (18094)	7																																																																	
Glux-en-Glenne (58128)	2																																																																	
Groises (18104)	6																																																																	
Herry (18110)	3																																																																	
Ignol (18113)	1																																																																	
Inconnu (00000)	12																																																																	
Jalognes (18116)	73																																																																	
Lugny-Champagne (18132)	2																																																																	
Menetou-Couture (18143)	1																																																																	
Montigny (18151)	2																																																																	
Neuvy-Deux-Clochers (18163)	1																																																																	
Nohant-en-Goût (18166)	2																																																																	
Paris 11e (75011)	1																																																																	
Paris 6e (75006)	1																																																																	
Pruniers (36169)	1																																																																	
Rozay-en-Brie (77393)	1																																																																	
Saint-Bouize (18200)	2																																																																	
Saint-Léger-le-Petit (18220)	1																																																																	
Saint-Léger-sous-Beuvray (71440)	1																																																																	
Sancerre (18241)	2																																																																	
Saumur (49328)	1																																																																	
Savigny-sur-Aisne (08406)	2																																																																	



1 ^{er} Prénoms (Nb > 1)	82	Prénoms	Nb
		Marie	18
		Jean	10
		Louis	7
		François	6
		Pierre	6
		André	5
		Jeanne	4
		Léonie	3
		Marcel	3
		Alexandre	2
		Alexis	2
		Berthe	2
		Charles	2
		Emilienne	2
		Gabriel	2
		Henri	2
		Isidore	2
		Jacqueline	2
		Jules	2
		Maria	2
		Mary	2
		Maurice	2
		Odile	2
		Renée	2
		Yvette	2
Patronymes (Nb > 1)	44	Patronymes H/F	Nb
		COLLARD	11
		GIRARD	9
		BÉZET	8
		BERNON	7
		BUCHET	7
		MAURICE	7
		MILLÉRIOUX	7
		BEDU	5
		GITTON	5
		MILLET	5
		MOREUX	5
		RABOUINE	5
		ROBINEAU	5
		VILAIN	5
		CHEVREAU	4

		<table><tr><td>FOUGERET</td><td>4</td></tr><tr><td>GUILLERAULT</td><td>4</td></tr><tr><td>GÉDOUX</td><td>4</td></tr><tr><td>BEZET</td><td>3</td></tr><tr><td>FERRAND</td><td>3</td></tr><tr><td>MALBET</td><td>3</td></tr><tr><td>MAUGARD</td><td>3</td></tr><tr><td>AUCHÈRE</td><td>2</td></tr><tr><td>BEAUBOIS</td><td>2</td></tr><tr><td>BÉDU</td><td>2</td></tr><tr><td>COURTOIS</td><td>2</td></tr><tr><td>DIONNET</td><td>2</td></tr><tr><td>LASNE</td><td>2</td></tr><tr><td>MAHEU</td><td>2</td></tr><tr><td>PICARD</td><td>2</td></tr><tr><td>SCHEFFER</td><td>2</td></tr><tr><td>TASSIN</td><td>2</td></tr></table>	FOUGERET	4	GUILLERAULT	4	GÉDOUX	4	BEZET	3	FERRAND	3	MALBET	3	MAUGARD	3	AUCHÈRE	2	BEAUBOIS	2	BÉDU	2	COURTOIS	2	DIONNET	2	LASNE	2	MAHEU	2	PICARD	2	SCHEFFER	2	TASSIN	2
FOUGERET	4																																			
GUILLERAULT	4																																			
GÉDOUX	4																																			
BEZET	3																																			
FERRAND	3																																			
MALBET	3																																			
MAUGARD	3																																			
AUCHÈRE	2																																			
BEAUBOIS	2																																			
BÉDU	2																																			
COURTOIS	2																																			
DIONNET	2																																			
LASNE	2																																			
MAHEU	2																																			
PICARD	2																																			
SCHEFFER	2																																			
TASSIN	2																																			
Patronymes à la naissance des femmes mariées (Nb > 1)	35	<table><tr><td>Patronymes F</td><td>Nb</td></tr><tr><td>Gitton</td><td>3</td></tr><tr><td>Bonnin</td><td>2</td></tr></table>	Patronymes F	Nb	Gitton	3	Bonnin	2																												
Patronymes F	Nb																																			
Gitton	3																																			
Bonnin	2																																			

Recherche des 151 habitants de 1946 dans les autres recensements

Recensement de 1876	Nb	%
Pesselières (Village)	4	100,0
Total	4	100,0
Pourcentage des présents de 1946 dans le recensement de 1876		2,6

Recensement de 1891	Nb	%
Margots (Lieu-dit les)	1	6,3
Pascauds (Lieu-dit les)	2	12,5
Pesselières (Village)	13	81,3
Total	16	100,0
Pourcentage des présents de 1946 dans le recensement de 1891		10,6

Recensement de 1901	Nb	%
Bourg (le)	1	3,8
Chiron (Village)	1	3,8
Foulon (Lieu-dit le)	1	3,8
Margots (Lieu-dit les)	1	3,8
Pascauds (Lieu-dit les)	1	3,8
Pesselières (Village)	20	76,9
Saulnière (Quartier de la)	1	3,8
Total	26	100,0
Pourcentage des présents de 1946 dans le recensement de 1901		17,2

Recensement de 1906	Nb	%
Bourg (le)	2	6,5
Hauts Boulets (Lieu-dit)	1	3,2
Margots (Lieu-dit les)	1	3,2
Pascauds (Lieu-dit les)	1	3,2
Pesselières (Village)	26	83,9
Total	31	100,0
Pourcentage des présents de 1946 dans le recensement de 1906		20,5

Recensement de 1911	Nb	%
Faulin (Lieu-dit)	1	2,7
Montpiton (Quartier)	1	2,7
Pascauds (Lieu-dit les)	1	2,7
Pesselières (Village)	34	91,9
Total	37	100,0
Pourcentage des présents de 1946 dans le recensement de 1911		24,5

Recensement de 1921	Nb	%
Chiron (Village)	1	1,4
Margots (Lieu-dit les)	1	1,4
Montpiton (Quartier)	1	1,4
Pascauds (Lieu-dit les)	4	5,8
Pesselières (Village)	61	88,4
Saulnière (Quartier de la)	1	1,4
Total	69	100,0
Pourcentage des présents de 1946 dans le recensement de 1921		45,7

Recensement de 1926	Nb	%
Benelle (Village)	1	1,3
Montpiton (Quartier)	1	1,3
Pesselières (Village)	73	96,1
Vinairy (Village)	1	1,3
Total	76	100,0
Pourcentage des présents de 1946 dans le recensement de 1926		50,3

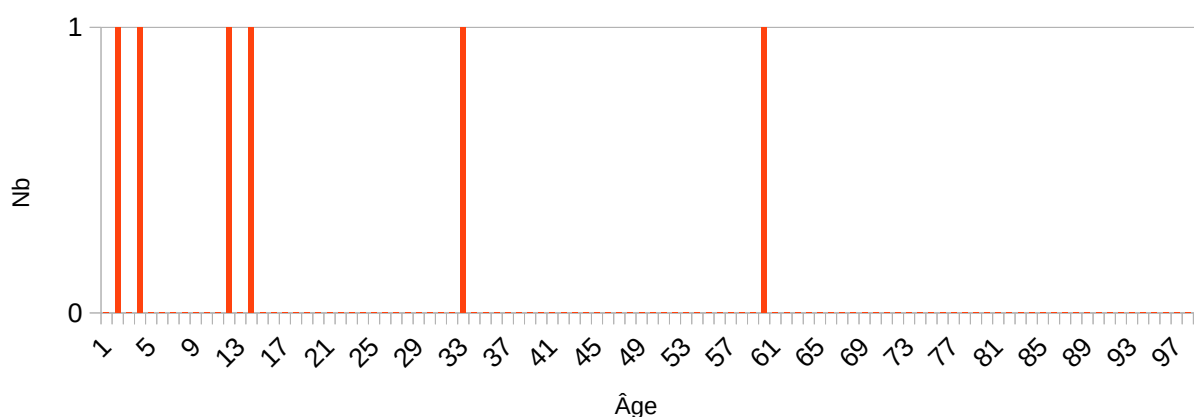
Recensement de 1931		
	Nb	%
Bourg (le)	2	2,4
Benelle (Village)	2	2,4
Pesselières (Village)	80	94,1
Vinairy (Village)	1	1,2
Total	85	100,0
Pourcentage des présents de 1946 dans le recensement de 1931		56,3
Recensement de 1936		
	Nb	%
Benelle (Village)	1	1,0
Gare (Lieu-dit la)	4	4,2
Gravereau (Lieu-dit le)	3	3,1
Pesselières (Village)	88	91,7
Total	96	100,0
Pourcentage des présents de 1946 dans le recensement de 1936		63,6
Recensement de 1946		
	Nb	%
Habitants présents dans d'autres recensements	114	75,5
Habitants non présents dans d'autres recensements	37	24,5
Observations :		

Pontonne (Lieu-dit la)

Désignation	Nombre	Recensement 1946 (JL26) Jalognes				
Folio	1	N°5,				
Nb de maisons occupées	1	N°85,				
		Nombre de ménages par maison		Nb	%	
		1 ménage par maison		1	100,0	
		2 ménages par maison		0	0,0	
Nb de ménages	1	N°85, mén : Ménage, ind. : Individu				
		Nb de personnes par ménage		Nb	% mén	% ind
		1 personne		0	0,0	0,0
		- personnes				
		6 personnes		1	100,0	100,0
		Nb de générations par ménage		Nb	% mén	
		1 génération : époux		0	0,0	
		2 généré. : époux, enfants		0	0,0	
		2 généré. : époux, parents		0	0,0	
		2 généré. : époux, petit-enfants		0	0,0	
		3 généré. : époux, parents, enfants		1	100,0	
		3 généré. : époux, enfants, petit-enfants		0	0,0	
		4 généré. : époux, parents, enfants, petits-enfants		0	0,0	
		Nb de ménages		Nb	% mén	
		- ayant des employés		0	0,0	
		- ayant des pensionnaires		0	0,0	
			Homme (Chef) et Épouse	Homme (Chef) sans Épouse	Femme (Chef) ou Veuve	
		Nb	0	0	1	
		%	0,0	0,0	100,0	
		avec enfant(s) < 18 ans		0	1	
		- Maison N°85, ménage N°85, une femme avec 4 filles 13 ans, 11 ans, 3 ans et 1 an et sa belle-mère ;				
		Couple non marié		Nb		
		Homme et femme		0		
		Deux femmes		0		
		Deux hommes		0		
Nb d'individus	6	N°244 au N°249, tous français				

Types d'individus	3	Répartition des types d'individus		Nb	% ind		
		Belle-mère		1	16,7		
		Femme (Chef)		1	16,7		
		Fille		4	66,7		
		Caractéristique de l'emploi		Nb	% mén		
		Divers		0	0,0		
		Patron		0	0,0		
		Patronne		0	0,0		
Professions	0	Profession(s)		Nb			
		Profession(s)					
			Sexe M	Sexe F	Total		
		Nombre	0	0	0		
		% / Nb Ind,	0,0	0,0	0,0		
Lieux de naissance	3	Lieux de naissance		Nb			
		Groises (18104)		4			
		Inconnu (00000)		1			
		Jalognes (18116)		1			
		Lieu(x) de naissance					
		Nb		Sexe M	Sexe F	Total	%
		Jalognes		0	1	1	16,7
		Cher hors Jalognes		0	4	4	66,7
		Nièvre		0	0	0	0,0
		Paris, région parisienne		0	0	0	0,0
		Autres		0	1	1	16,7
		Total		0	6	6	100,0
Âge		Âge	Sexe F	Sexe M	Sexe F+M		
		Âge Min né(e) en	1 an	-	1 an		
			1945	-	1945		
		Âge Max né (e) en	59 ans	-	59 ans		
			1887	-	1887		
		Âge Moyen Écart Type	19,8 ans	-	19,8 ans		
			22,1	-	22,1		
		Nombre d'Individus	6	-	6		
			100,0	-	100,0		
		Âge < 16 ans	4	-	4		
			66,7	-	66,7		
		Âge > 55 ans	1	-	1		
			16,7	-	16,7		
		Écart d'âge max. entre les individus d'un ménage : 58 ans					

Âge de la population



1 ^{er} Prénoms (Nb > 1)	6	Tous différents	
Patronymes (Nb > 1)	2	Patronymes H/F	Nb
		RAGOBERT	5
Patronymes à la naissance des femmes mariées (Nb > 1)	1	Un patronyme, une fois.	

Recherche des 6 habitants de 1946 dans les autres recensements

Recensement de 1876	Nb	%
Total	0	0,0
Pourcentage des présents de 1946 dans le recensement de 1876		0,0

Recensement de 1891	Nb	%
Total	0	0,0
Pourcentage des présents de 1946 dans le recensement de 1891		0,0

Recensement de 1901	Nb	%
Total	0	0,0
Pourcentage des présents de 1946 dans le recensement de 1901		0,0

Recensement de 1906	Nb	%
Total	0	0,0
Pourcentage des présents de 1946 dans le recensement de 1906		0,0

Recensement de 1911	Nb	%
Total	0	0,0
Pourcentage des présents de 1946 dans le recensement de 1911		0,0
Recensement de 1921	Nb	%
Foulon (Lieu-dit le)	1	100,0
Total	1	100,0
Pourcentage des présents de 1946 dans le recensement de 1921		16,7
Recensement de 1926	Nb	%
Total	0	0,0
Pourcentage des présents de 1946 dans le recensement de 1926		0,0
Recensement de 1931	Nb	%
Total	0	0,0
Pourcentage des présents de 1946 dans le recensement de 1931		0,0
Recensement de 1936	Nb	%
Total	0	0,0
Pourcentage des présents de 1946 dans le recensement de 1936		0,0
Recensement de 1946	Nb	%
Habitants présents dans d'autres recensements	1	16,7
Habitants non présents dans d'autres recensements	5	83,3
Observations :		

Saulnière (Quartier de la)

Désignation	Nombre	Recensement 1946 (JL28) Jalognes			
Folio	1	N°4,			
Nb de maisons occupées	9	N°57 au N°65,			
		Nombre de ménages par maison		Nb	%
		1 ménage par maison		9	100,0
		2 ménages par maison		0	0,0
Nb de ménages	9	N°57 au N°65, mén : Ménage, ind. : Individu			
		Nb de personnes par ménage		Nb	% mén % ind
		1 personne		4	44,4 16,7
		2 personnes		2	22,2 16,7
		- personnes			
		5 personnes		2	22,2 41,7
		6 personnes		1	11,1 25,0
		Nb de générations par ménage		Nb	% mén
		1 génération : époux		6	66,7
		2 génér. : époux, enfants		3	33,3
		2 génér. : époux, parents		0	0,0
		2 génér. : époux, petit-enfants		0	0,0
		3 génér. : époux, parents, enfants		0	0,0
		3 génér. : époux, enfants, petit-enfants		0	0,0
		4 génér. : époux, parents, enfants, petits-enfants		0	0,0
		Nb de ménages		Nb	% mén
		- ayant des employés		2	22,2
		- ayant des pensionnaires		0	0,0
			Homme (Chef) et Épouse	Homme (Chef) sans Épouse	Femme (Chef) ou Veuve
		Nb	5	1	3
		%	55,6	11,1	33,3
		avec enfant(s) < 18 ans		0	0
		Couple non marié		Nb	
		Homme et femme		0	
		Deux femmes		0	
		Deux hommes		0	
Nb d'individus	24	N°152 au N°175, tous français			

Types d'individus	6	Répartition des types d'individus			Nb	% ind
		Employé			2	8,3
		Épouse			5	20,8
		Femme (Chef)			3	12,5
		Fille			5	20,8
		Fils			3	12,5
		Homme (Chef)			6	25,0
		Caractéristique de l'emploi			Nb	% mén
		Divers			0	0,0
Professions	10	Profession(s)			Nb	
		Cantonnier			1	
		Coiffeur			1	
		Cultivateur			4	
		Cultivatrice			2	
		Encaisseur			1	
		Femme de ménage			1	
		Menuisier			1	
		Ouvrier agricole			1	
		Ouvrier coiffeur			1	
		Rentier			1	
		Profession(s)				
			Sexe M	Sexe F	Total	
		Nombre	11	3	14	
		% / Nb Ind,	100,0	23,1	58,3	
Lieux de naissance	10	Lieux de naissance			Nb	
		Assigny (18014)			1	
		Azy (18019)			2	
		Étréchy (18090)			1	
		Feux (18094)			1	
		Inconnu (00000)			7	
		Jalognes (18116)			8	
		Sancergues (18240)			1	
		Sens-Beaujeu (18249)			1	
		Veaugues (18272)			1	
		Vinon (18287)			1	

		<table><tr><th colspan="5">Lieu(x) de naissance</th></tr><tr><th>Nb</th><th>Sexe M</th><th>Sexe F</th><th>Total</th><th>%</th></tr><tr><td>Jalognes</td><td>5</td><td>3</td><td>8</td><td>33,3</td></tr><tr><td>Cher hors Jalognes</td><td>4</td><td>5</td><td>9</td><td>37,5</td></tr><tr><td>Nièvre</td><td>0</td><td>0</td><td>0</td><td>0,0</td></tr><tr><td>Paris, région parisienne</td><td>0</td><td>0</td><td>0</td><td>0,0</td></tr><tr><td>Autres</td><td>2</td><td>5</td><td>7</td><td>29,2</td></tr><tr><td>Total</td><td>11</td><td>13</td><td>24</td><td>100,0</td></tr></table>	Lieu(x) de naissance					Nb	Sexe M	Sexe F	Total	%	Jalognes	5	3	8	33,3	Cher hors Jalognes	4	5	9	37,5	Nièvre	0	0	0	0,0	Paris, région parisienne	0	0	0	0,0	Autres	2	5	7	29,2	Total	11	13	24	100,0									
Lieu(x) de naissance																																																			
Nb	Sexe M	Sexe F	Total	%																																															
Jalognes	5	3	8	33,3																																															
Cher hors Jalognes	4	5	9	37,5																																															
Nièvre	0	0	0	0,0																																															
Paris, région parisienne	0	0	0	0,0																																															
Autres	2	5	7	29,2																																															
Total	11	13	24	100,0																																															
Âge		<table><tr><th>Âge</th><th>Sexe F</th><th>Sexe M</th><th>Sexe F+M</th></tr><tr><td>Âge Min</td><td>4 ans</td><td>18 ans</td><td>4 ans</td></tr><tr><td>né(e) en</td><td>1942</td><td>1928</td><td>1942</td></tr><tr><td>Âge Max</td><td>78 ans</td><td>80 ans</td><td>80 ans</td></tr><tr><td>né (e) en</td><td>1868</td><td>1866</td><td>1866</td></tr><tr><td>Âge Moyen</td><td>41,1 ans</td><td>44,3 ans</td><td>42,5 ans</td></tr><tr><td>Écart Type</td><td>27,2</td><td>22,6</td><td>24,7</td></tr><tr><td rowspan="2">Nombre d'Individus</td><td>13</td><td>11</td><td>24</td></tr><tr><td>54,2 %</td><td>45,8 %</td><td>100,0 %</td></tr><tr><td rowspan="2">Âge < 16 ans</td><td>3</td><td>0</td><td>3</td></tr><tr><td>23,1 %</td><td>0,0 %</td><td>12,5 %</td></tr><tr><td rowspan="2">Âge > 55 ans</td><td>5</td><td>4</td><td>9</td></tr><tr><td>38,5 %</td><td>36,4 %</td><td>37,5</td></tr></table> <div>Écart d'âge max. entre les individus d'un ménage : 31 ans</div>	Âge	Sexe F	Sexe M	Sexe F+M	Âge Min	4 ans	18 ans	4 ans	né(e) en	1942	1928	1942	Âge Max	78 ans	80 ans	80 ans	né (e) en	1868	1866	1866	Âge Moyen	41,1 ans	44,3 ans	42,5 ans	Écart Type	27,2	22,6	24,7	Nombre d'Individus	13	11	24	54,2 %	45,8 %	100,0 %	Âge < 16 ans	3	0	3	23,1 %	0,0 %	12,5 %	Âge > 55 ans	5	4	9	38,5 %	36,4 %	37,5
Âge	Sexe F	Sexe M	Sexe F+M																																																
Âge Min	4 ans	18 ans	4 ans																																																
né(e) en	1942	1928	1942																																																
Âge Max	78 ans	80 ans	80 ans																																																
né (e) en	1868	1866	1866																																																
Âge Moyen	41,1 ans	44,3 ans	42,5 ans																																																
Écart Type	27,2	22,6	24,7																																																
Nombre d'Individus	13	11	24																																																
	54,2 %	45,8 %	100,0 %																																																
Âge < 16 ans	3	0	3																																																
	23,1 %	0,0 %	12,5 %																																																
Âge > 55 ans	5	4	9																																																
	38,5 %	36,4 %	37,5																																																

Âge de la population

Âge	Nb
5	1
9	1
13	0
17	1
21	1
25	1
29	1
33	1
37	1
41	0
45	1
49	0
53	0
57	0
61	1
65	1
69	0
73	1
77	1
81	1
85	0
89	0
93	0
97	0

1 ^{er} Prénoms (Nb > 1)	19	<table><tr><th>Prénoms</th><th>Nb</th></tr><tr><td>Marie</td><td>3</td></tr><tr><td>François</td><td>2</td></tr><tr><td>Françoise</td><td>2</td></tr><tr><td>Léontine</td><td>2</td></tr></table>	Prénoms	Nb	Marie	3	François	2	Françoise	2	Léontine	2
Prénoms	Nb											
Marie	3											
François	2											
Françoise	2											
Léontine	2											

Patronymes (Nb > 1)	11	Patronymes H/F	Nb
		MARÉCHAL	6
		RAFFESTIN	4
		THIROT	4
		CHERRIER	2
		MILLÉRIOUX	2
Patronymes à la naissance des femmes mariées (Nb > 1)	7	Tous différents,	

Recherche des 24 habitants de 1946 dans les autres recensements

Recensement de 1876	Nb	%
Saulnière (Quartier de la)	2	100,0
Total	2	100,0
Pourcentage des présents de 1946 dans le recensement de 1876		8,3

Recensement de 1891	Nb	%
Total	0	0,0
Pourcentage des présents de 1946 dans le recensement de 1891		0,0

Recensement de 1901	Nb	%
Saulnière (Quartier de la)	2	100,0
Total	2	100,0
Pourcentage des présents de 1946 dans le recensement de 1901		8,3

Recensement de 1906	Nb	%
Faulin (Lieu-dit)	1	20,0
Saulnière (Quartier de la)	4	80,0
Total	5	100,0
Pourcentage des présents de 1946 dans le recensement de 1906		20,8

Recensement de 1911	Nb	%
Collins (Lieu-dit les)	1	16,7
Saulnière (Quartier de la)	5	83,3
Total	6	100,0
Pourcentage des présents de 1946 dans le recensement de 1911		25,0

Recensement de 1921	Nb	%
Bourg (le)	1	11,1
Collins (Lieu-dit les)	1	11,1
Saulnière (Quartier de la)	7	77,8
Total	9	100,0
Pourcentage des présents de 1946 dans le recensement de 1921		37,5

Recensement de 1926	Nb	%
Saulnière (Quartier de la)	11	100,0
Total	11	100,0
Pourcentage des présents de 1946 dans le recensement de 1926		45,8

Recensement de 1931	Nb	%
Saulnière (Quartier de la)	7	100,0
Total	7	100,0
Pourcentage des présents de 1946 dans le recensement de 1931		29,2

Recensement de 1936	Nb	%
Bourg (le)	7	100,0
Total	7	100,0
Pourcentage des présents de 1946 dans le recensement de 1936		29,2

Recensement de 1946	Nb	%
Habitants présents dans d'autres recensements	13	54,2
Habitants non présents dans d'autres recensements	11	45,8

Observations :

Vinairey (Village)

Désignation	Nombre	Recensement 1946 (JL29) Jalognes			
Folio	1	N°12,			
Nb de maisons occupées	15	N°179 au N°193,			
		Nombre de ménages par maison		Nb	%
		1 ménage par maison		15	100,0
		2 ménages par maison			
Nb de ménages	15	N°179 au N°193, mén : Ménage, ind. : Individu			
		Nb de personnes par ménage		Nb	% mén
		1 personne		5	33,3
		2 personnes		4	26,7
		3 personnes		4	26,7
		4 personnes		0	0,0
		5 personnes		1	6,7
		6 personnes		1	6,7
		Nb de générations par ménage		Nb	% mén
		1 génération : époux		12	80,0
		2 gén. : époux, enfants		3	20,0
		2 gén. : époux, parents		0	0,0
		2 gén. : époux, petit-enfants		0	0,0
		3 gén. : époux, parents, enfants		0	0,0
		3 gén. : époux, enfants, petit-enfants		0	0,0
		4 gén. : époux, parents, enfants, petits-enfants		0	0,0
		Nb de ménages		Nb	% mén
		- ayant des employés		2	13,3
		- ayant des pensionnaires		2	13,3
			Homme (Chef) et Épouse	Homme (Chef) sans Épouse	Femme (Chef) ou Veuve
		Nb	8	4	3
		%	53,3	26,7	20,0
		avec enfant(s) < 18 ans		0	0
		Couple non marié		Nb	
		Homme et femme		0	
		Deux femmes		0	
		Deux hommes		0	
Nb d'individus	36	N°557 au N°592, 35 français et 1 espagnol			

Types d'individus	11	Répartition des types d'individus		Nb	% ind
		Employé		2	5,6
		Épouse		8	22,2
		Femme (Chef)		3	8,3
		Fille		2	5,6
		Fils		3	8,3
		Homme (Chef)		12	33,3
		Neveu		2	5,6
		Nièce		1	2,8
		Oncle		1	2,8
		Pensionnaire		1	2,8
		Pensionnaire (F)		1	2,8
		Caractéristique de l'emploi		Nb	% mén
		Divers		0	0,0
		Patron		0	0,0
		Patronne		0	0,0
Professions		Profession(s)		Nb	
		Bûcheron		1	
		Commerçant		1	
		Cultivateur		8	
		Cultivatrice		5	
		Journalier		1	
		Mécanicien		1	
		Ménagère		1	
		Ouvrier agricole		3	
		Profession(s)			
			Sexe M	Sexe F	Total
		Nombre	15	6	21
		% / Nb Ind,	71,4	40,0	58,3
Lieux de naissance	16	Lieux de naissance		Nb	
		Assigny (18014)		1	
		Crézancy-en-Sancerre (18079)		1	
		Espagne (99134)		1	
		Feux (18094)		2	
		Flavigny (18095)		1	
		Gardefort (18098)		1	
		Groises (18104)		1	
		Inconnu (00000)		2	
		Jalognes (18116)		19	
		Luthenay-Uxeloup (58148)		1	
		Menetou-Râtel (18144)		1	
		Saint-Bouize (18200)		1	
		Sainte-Montaine (18227)		1	

		<table><tr><td>Sancerre (18241)</td><td>1</td></tr><tr><td>Vinon (18287)</td><td>1</td></tr><tr><td>Vouvray-sur-Loir (72384)</td><td>1</td></tr></table>	Sancerre (18241)	1	Vinon (18287)	1	Vouvray-sur-Loir (72384)	1																																											
Sancerre (18241)	1																																																		
Vinon (18287)	1																																																		
Vouvray-sur-Loir (72384)	1																																																		
		<table><tr><th colspan="5">Lieu(x) de naissance</th></tr><tr><th>Nb</th><th>Sexe M</th><th>Sexe F</th><th>Total</th><th>%</th></tr><tr><td>Jalognes</td><td>11</td><td>8</td><td>19</td><td>52,8</td></tr><tr><td>Cher hors Jalognes</td><td>7</td><td>5</td><td>12</td><td>33,3</td></tr><tr><td>Nièvre</td><td>0</td><td>1</td><td>1</td><td>2,8</td></tr><tr><td>Paris, région parisienne</td><td>0</td><td>0</td><td>0</td><td>0,0</td></tr><tr><td>Autres</td><td>3</td><td>1</td><td>4</td><td>11,1</td></tr><tr><td>Total</td><td>21</td><td>15</td><td>36</td><td>100,0</td></tr></table>	Lieu(x) de naissance					Nb	Sexe M	Sexe F	Total	%	Jalognes	11	8	19	52,8	Cher hors Jalognes	7	5	12	33,3	Nièvre	0	1	1	2,8	Paris, région parisienne	0	0	0	0,0	Autres	3	1	4	11,1	Total	21	15	36	100,0									
Lieu(x) de naissance																																																			
Nb	Sexe M	Sexe F	Total	%																																															
Jalognes	11	8	19	52,8																																															
Cher hors Jalognes	7	5	12	33,3																																															
Nièvre	0	1	1	2,8																																															
Paris, région parisienne	0	0	0	0,0																																															
Autres	3	1	4	11,1																																															
Total	21	15	36	100,0																																															
Âge		<table><tr><th>Âge</th><th>Sexe F</th><th>Sexe M</th><th>Sexe F+M</th></tr><tr><td>Âge Min</td><td>1 an</td><td>1 an</td><td>1 an</td></tr><tr><td>né(e) en</td><td>1945</td><td>1945</td><td>1945</td></tr><tr><td>Âge Max</td><td>81 ans</td><td>80 ans</td><td>81 ans</td></tr><tr><td>né (e) en</td><td>1865</td><td>1866</td><td>1865</td></tr><tr><td>Âge Moyen</td><td>46,7 ans</td><td>40,3 ans</td><td>43,0 ans</td></tr><tr><td>Écart Type</td><td>26,4</td><td>22,9</td><td>24,3</td></tr><tr><td rowspan="2">Nombre d'Individus</td><td>15</td><td>21</td><td>36</td></tr><tr><td>41,7 %</td><td>58,3 %</td><td>100,0 %</td></tr><tr><td rowspan="2">Âge < 16 ans</td><td>2</td><td>4</td><td>6</td></tr><tr><td>13,3 %</td><td>19,0 %</td><td>16,7 %</td></tr><tr><td rowspan="2">Âge > 55 ans</td><td>5</td><td>5</td><td>10</td></tr><tr><td>33,3 %</td><td>23,8 %</td><td>27,8 %</td></tr></table> <div>Écart d'âge max. entre les individus d'un ménage : 79 ans</div>	Âge	Sexe F	Sexe M	Sexe F+M	Âge Min	1 an	1 an	1 an	né(e) en	1945	1945	1945	Âge Max	81 ans	80 ans	81 ans	né (e) en	1865	1866	1865	Âge Moyen	46,7 ans	40,3 ans	43,0 ans	Écart Type	26,4	22,9	24,3	Nombre d'Individus	15	21	36	41,7 %	58,3 %	100,0 %	Âge < 16 ans	2	4	6	13,3 %	19,0 %	16,7 %	Âge > 55 ans	5	5	10	33,3 %	23,8 %	27,8 %
Âge	Sexe F	Sexe M	Sexe F+M																																																
Âge Min	1 an	1 an	1 an																																																
né(e) en	1945	1945	1945																																																
Âge Max	81 ans	80 ans	81 ans																																																
né (e) en	1865	1866	1865																																																
Âge Moyen	46,7 ans	40,3 ans	43,0 ans																																																
Écart Type	26,4	22,9	24,3																																																
Nombre d'Individus	15	21	36																																																
	41,7 %	58,3 %	100,0 %																																																
Âge < 16 ans	2	4	6																																																
	13,3 %	19,0 %	16,7 %																																																
Âge > 55 ans	5	5	10																																																
	33,3 %	23,8 %	27,8 %																																																
<div>Âge de la population</div>																																																			
1 ^{er} Prénoms (Nb > 1)	26	<table><tr><th>Prénoms</th><th>Nb</th></tr><tr><td>Marie</td><td>9</td></tr><tr><td>Louis</td><td>2</td></tr><tr><td>Michel</td><td>2</td></tr></table>	Prénoms	Nb	Marie	9	Louis	2	Michel	2																																									
Prénoms	Nb																																																		
Marie	9																																																		
Louis	2																																																		
Michel	2																																																		

Patronymes (Nb > 1)	18	Patronymes H/F	Nb
		BERNEAU	6
		LAMY	5
		DUBOIS	3
		MILLET	3
		BEZET	2
		BOISBEAU	2
		CROCHET	2
		LANTUAS	2
		VATAN	2
Patronymes à la naissance des femmes mariées (Nb > 1)	11	Tous différents	

Recherche des 36 habitants de 1946 dans les autres recensements

Recensement de 1876	Nb	%
Bourg (le)	1	25,0
Vinairey (Village)	3	75,0
Total	4	100,0
Pourcentage des présents de 1946 dans le recensement de 1876		11,1

Recensement de 1891	Nb	%
Faulin (Lieu-dit)	1	20,0
Gravereau (Lieu-dit le)	1	20,0
Mourate (Lieu-dit la)	1	20,0
Saulnière (Quartier de la)	1	20,0
Vinairey (Village)	1	20,0
Total	5	100,0
Pourcentage des présents de 1946 dans le recensement de 1891		13,9

Recensement de 1901	Nb	%
Canaterie (Lieu-dit la)	1	8,3
Gravereau (Lieu-dit le)	1	8,3
Montpiton (Quartier)	1	8,3
Palais (Lieu-dit le)	1	8,3
Saulnière (Quartier de la)	1	8,3
Vinairey (Village)	7	58,3
Total	12	100,0
Pourcentage des présents de 1946 dans le recensement de 1901		33,3

Recensement de 1906	Nb	%
Canaterie (Lieu-dit la)	2	15,4
Collins (Lieu-dit les)	1	7,7
Saulnière (Quartier de la)	1	7,7
Vinairey (Village)	9	69,2
Total	13	100,0
Pourcentage des présents de 1946 dans le recensement de 1906		36,1
Recensement de 1911	Nb	%
Canaterie (Lieu-dit la)	1	8,3
Saulnière (Quartier de la)	1	8,3
Vinairey (Village)	10	83,3
Total	12	100,0
Pourcentage des présents de 1946 dans le recensement de 1911		33,3
Recensement de 1921	Nb	%
Saulnière (Quartier de la)	1	6,7
Vinairey (Village)	14	93,3
Total	15	100,0
Pourcentage des présents de 1946 dans le recensement de 1921		41,7
Recensement de 1926	Nb	%
Saulnière (Quartier de la)	1	5,9
Vinairey (Village)	16	94,1
Total	17	100,0
Pourcentage des présents de 1946 dans le recensement de 1926		47,2
Recensement de 1931	Nb	%
Vinairey (Village)	18	100,0
Total	18	100,0
Pourcentage des présents de 1946 dans le recensement de 1931		50,0
Recensement de 1936	Nb	%
Pesselières (Village)	1	4,2
Vinairey (Village)	23	95,8
Total	24	100,0
Pourcentage des présents de 1946 dans le recensement de 1936		66,7
Recensement de 1946	Nb	%
Habitants présents dans d'autres recensements	25	69,4
Habitants non présents dans d'autres recensements	11	30,6

Observations :

Table des matières

Informations Générales.....	2
Bourg (le).....	3
Alouette (Lieu-dit l').....	12
Bannie (Lieu-dit la).....	17
Benelle (Village).....	21
Bréchières (Lieu-dit les).....	26
Caillotes (Lieu-dit les).....	30
Canaterie (Lieu-dit la).....	35
Chantereine (Lieu-dit).....	38
Chiron (Village).....	43
Collins (Lieu-dit les).....	48
Croix Saint Marc (Lieu-dit).....	53
Faulin (Lieu-dit).....	58
Foulon (Lieu-dit le).....	63
Gravereau (Lieu-dit le).....	67
Hauts Boulets (Lieu-dit).....	72
Margots (Lieu-dit les).....	76
Montpiton (Quartier).....	80
Moulin Blanc (Lieu-dit le).....	85
Mourate (Lieu-dit la).....	88
Palais (Lieu-dit le).....	92
Pascauds (Lieu-dit les).....	97
Pesselières (Village).....	102
Pontonne (Lieu-dit la).....	110
Saulnière (Quartier de la).....	114
Vinairy (Village).....	119

Dépôt légal : 1er Trimestre 2026