

Informations et Statistiques sur les différents lieux du Recensement de 1936 de Jalognes, Cher

Informations Générales

Ce document appelle l'ensemble des fiches de statistiques et informations de chaque lieu-dit.

La liste de ces lieux-dits est dans la table des matières en fin de document.

Une fiche de statistiques et informations donne pour un lieu-dit des statistiques sur chacun des champs du recensement. De plus, il informe le lecteur sur la présence des individus dans d'autres recensements.

Les informations sur un individu sont :

- le numéro de sa maison
- le numéro de son ménage
- le numéro qu'il porte dans son ménage
- son nom,
- son ou ses prénoms,
- son âge ou son année de naissance,
- son lieu de naissance et sa nationalité,
- le type de lien par rapport au chef de famille,
- sa profession,
- des observations du releveur,

Dépôt légal : 1er Trimestre 2026

Bourg (Bourg le)

Désignation	Nombre	Recensement 1936 (JL01) Jalognes			
Folio	7	N°1 au N°7,			
Nb de maisons occupées	63	N°1 au N°68, maisons vacantes : N°20, N°26, N°34, N°37, N°46			
		Nombre de ménages par maison		Nb	%
		1 ménage par maison		55	87,3
		2 ménages par maison		7	11,1
		3 ménages par maison		1	1,6
Nb de ménages	72	N°x au N°x, mén : Ménage, ind. : Individu			
		Nb de personnes par ménage		Nb	% mén
		1 personne		21	29,2
		2 personnes		19	26,4
		3 personnes		15	20,8
		4 personnes		8	11,1
		5 personnes		2	2,8
		6 personnes		4	5,6
		7 personnes		1	1,4
		8 personnes		2	2,8
		Nb de générations par ménage		Nb	% mén
		1 génération : époux		42	58,3
		2 génér. : époux, enfants		25	34,7
		2 génér. : époux, parents		1	1,4
		2 génér. : époux, petit-enfants		0	0,0
		3 génér. : époux, parents, enfants		3	4,2
		3 génér. : époux, enfants, petit-enfants		2	2,8
		4 génér. : époux, parents, enfants, petits-enfants		1	1,4
		Nb de ménages		Nb	% mén
		- ayant des employés		6	8,3
		- ayant des pensionnaires		1	1,4
			Homme (Chef) et Épouse	Homme (Chef) sans Épouse	Femme (Chef) ou Veuve
		Nb	44	11	17
		%	61,1	15,3	23,6
		avec enfant(s) < 18 ans		0	0

		<table><tr><td>Couple non marié</td><td>Nb</td></tr><tr><td>Homme et femme</td><td>0</td></tr><tr><td>Deux femmes</td><td>0</td></tr><tr><td>Deux hommes</td><td>0</td></tr></table>	Couple non marié	Nb	Homme et femme	0	Deux femmes	0	Deux hommes	0																																																													
Couple non marié	Nb																																																																						
Homme et femme	0																																																																						
Deux femmes	0																																																																						
Deux hommes	0																																																																						
Nb d'individus	193	N°1 au N°193, 191 français, 1 espagnol, 1 tunisien																																																																					
Types d'individus	18	<table><tr><td>Répartition des types d'individus</td><td>Nb</td><td>% ind</td></tr><tr><td>Beau-frère</td><td>2</td><td>1,0</td></tr><tr><td>Beau-père</td><td>1</td><td>0,5</td></tr><tr><td>Belle-fille</td><td>2</td><td>1,0</td></tr><tr><td>Employé</td><td>11</td><td>5,8</td></tr><tr><td>Employée</td><td>4</td><td>2,1</td></tr><tr><td>Épouse</td><td>44</td><td>23,0</td></tr><tr><td>Femme (Chef)</td><td>17</td><td>8,9</td></tr><tr><td>Fille</td><td>27</td><td>14,1</td></tr><tr><td>Fils</td><td>18</td><td>9,4</td></tr><tr><td>Frère</td><td>1</td><td>0,5</td></tr><tr><td>Homme (Chef)</td><td>55</td><td>28,8</td></tr><tr><td>Mère</td><td>3</td><td>1,6</td></tr><tr><td>Neveu</td><td>1</td><td>0,5</td></tr><tr><td>Pensionnaire</td><td>1</td><td>0,5</td></tr><tr><td>Pensionnaire (F)</td><td>1</td><td>0,5</td></tr><tr><td>Petit fils</td><td>1</td><td>0,5</td></tr><tr><td>Petite fille</td><td>2</td><td>1,0</td></tr><tr><td>Père</td><td>2</td><td>1,0</td></tr></table> <table><tr><td>Caractéristique de l'emploi</td><td>Nb</td><td>% mén</td></tr><tr><td>Divers</td><td>12</td><td>16,67</td></tr><tr><td>Patron</td><td>23</td><td>31,94</td></tr><tr><td>Patronne</td><td>5</td><td>6,94</td></tr></table>	Répartition des types d'individus	Nb	% ind	Beau-frère	2	1,0	Beau-père	1	0,5	Belle-fille	2	1,0	Employé	11	5,8	Employée	4	2,1	Épouse	44	23,0	Femme (Chef)	17	8,9	Fille	27	14,1	Fils	18	9,4	Frère	1	0,5	Homme (Chef)	55	28,8	Mère	3	1,6	Neveu	1	0,5	Pensionnaire	1	0,5	Pensionnaire (F)	1	0,5	Petit fils	1	0,5	Petite fille	2	1,0	Père	2	1,0	Caractéristique de l'emploi	Nb	% mén	Divers	12	16,67	Patron	23	31,94	Patronne	5	6,94
Répartition des types d'individus	Nb	% ind																																																																					
Beau-frère	2	1,0																																																																					
Beau-père	1	0,5																																																																					
Belle-fille	2	1,0																																																																					
Employé	11	5,8																																																																					
Employée	4	2,1																																																																					
Épouse	44	23,0																																																																					
Femme (Chef)	17	8,9																																																																					
Fille	27	14,1																																																																					
Fils	18	9,4																																																																					
Frère	1	0,5																																																																					
Homme (Chef)	55	28,8																																																																					
Mère	3	1,6																																																																					
Neveu	1	0,5																																																																					
Pensionnaire	1	0,5																																																																					
Pensionnaire (F)	1	0,5																																																																					
Petit fils	1	0,5																																																																					
Petite fille	2	1,0																																																																					
Père	2	1,0																																																																					
Caractéristique de l'emploi	Nb	% mén																																																																					
Divers	12	16,67																																																																					
Patron	23	31,94																																																																					
Patronne	5	6,94																																																																					
Professions	42	<table><tr><td>Profession(s)</td><td>Nb</td></tr><tr><td>Agent technique du cadastre</td><td>1</td></tr><tr><td>Aubergiste</td><td>1</td></tr><tr><td>Aubergiste cultivateur</td><td>1</td></tr><tr><td>Aubergiste cultivatrice</td><td>1</td></tr><tr><td>Boulangier</td><td>3</td></tr><tr><td>Boulangère</td><td>1</td></tr><tr><td>Cantonnier</td><td>2</td></tr><tr><td>Charron</td><td>2</td></tr><tr><td>Commis en vins</td><td>1</td></tr><tr><td>Couturière</td><td>1</td></tr><tr><td>Couvreur</td><td>1</td></tr><tr><td>Cultivateur</td><td>10</td></tr><tr><td>Cultivatrice</td><td>1</td></tr></table>	Profession(s)	Nb	Agent technique du cadastre	1	Aubergiste	1	Aubergiste cultivateur	1	Aubergiste cultivatrice	1	Boulangier	3	Boulangère	1	Cantonnier	2	Charron	2	Commis en vins	1	Couturière	1	Couvreur	1	Cultivateur	10	Cultivatrice	1																																									
Profession(s)	Nb																																																																						
Agent technique du cadastre	1																																																																						
Aubergiste	1																																																																						
Aubergiste cultivateur	1																																																																						
Aubergiste cultivatrice	1																																																																						
Boulangier	3																																																																						
Boulangère	1																																																																						
Cantonnier	2																																																																						
Charron	2																																																																						
Commis en vins	1																																																																						
Couturière	1																																																																						
Couvreur	1																																																																						
Cultivateur	10																																																																						
Cultivatrice	1																																																																						

		Curé	1
		Domestique berger	3
		Domestique charretier	4
		Domestique servante	3
		Domestique vacher	1
		Épicier cordonnier	1
		Épicière	2
		Facteur intérimaire	1
		Facteur receveur	1
		Forain	2
		Garde champêtre	1
		Instituteur public	1
		Institutrice publique	1
		Journalier	8
		Journalière	3
		Maçon	2
		Marchand de vins en gros	1
		Marchand forain	1
		Maréchal	2
		Mécanicien	1
		Menuisier	3
		Ouvrier agricole	1
		Ouvrier boulanger	1
		Ouvrier couvreur	2
		Ouvrier cultivateur	1
		Ouvrier journalier	1
		Ouvrier mécanicien	1
		Sabotier	1
		Servante	1
		Profession(s)	
		Sexe M	Sexe F
		Nombre	78
		% / Nb Ind,	40,4
Lieux de naissance	X	Lieux de naissance	Nb

		<table><tr><th colspan="5">Lieu(x) de naissance</th></tr><tr><th>Nb</th><th>Sexe M</th><th>Sexe F</th><th>Total</th><th>%</th></tr><tr><td>Jalognes</td><td>41</td><td>48</td><td>89</td><td>46,1</td></tr><tr><td>Cher hors Jalognes</td><td>45</td><td>44</td><td>89</td><td>46,1</td></tr><tr><td>Nièvre</td><td>1</td><td>1</td><td>2</td><td>1,0</td></tr><tr><td>Paris, région parisienne</td><td>3</td><td>1</td><td>4</td><td>2,1</td></tr><tr><td>Autres</td><td>3</td><td>6</td><td>9</td><td>4,7</td></tr><tr><td>Total</td><td>93</td><td>100</td><td>193</td><td>100,0</td></tr></table>	Lieu(x) de naissance					Nb	Sexe M	Sexe F	Total	%	Jalognes	41	48	89	46,1	Cher hors Jalognes	45	44	89	46,1	Nièvre	1	1	2	1,0	Paris, région parisienne	3	1	4	2,1	Autres	3	6	9	4,7	Total	93	100	193	100,0									
Lieu(x) de naissance																																																			
Nb	Sexe M	Sexe F	Total	%																																															
Jalognes	41	48	89	46,1																																															
Cher hors Jalognes	45	44	89	46,1																																															
Nièvre	1	1	2	1,0																																															
Paris, région parisienne	3	1	4	2,1																																															
Autres	3	6	9	4,7																																															
Total	93	100	193	100,0																																															
Âge		<table><tr><th>Âge</th><th>Sexe F</th><th>Sexe M</th><th>Sexe F+M</th></tr><tr><td>Âge Min</td><td>1 an</td><td>1 an</td><td>1 an</td></tr><tr><td>né(e) en</td><td>1935</td><td>1935</td><td>1935</td></tr><tr><td>Âge Max</td><td>83 ans</td><td>82 ans</td><td>83 ans</td></tr><tr><td>né (e) en</td><td>1853</td><td>1854</td><td>1853</td></tr><tr><td>Âge Moyen</td><td>39,7 ans</td><td>42,9 ans</td><td>41,2 ans</td></tr><tr><td>Écart Type</td><td>23,7</td><td>23,8</td><td>23,7</td></tr><tr><td rowspan="2">Nombre d'Individus</td><td>100</td><td>93</td><td>193</td></tr><tr><td>51,8 %</td><td>48,2 %</td><td>100,0</td></tr><tr><td rowspan="2">Âge < 16 ans</td><td>24</td><td>18</td><td>42</td></tr><tr><td>24,0 %</td><td>19,4 %</td><td>21,8 %</td></tr><tr><td rowspan="2">Âge > 55 ans</td><td>32</td><td>32</td><td>64</td></tr><tr><td>32,0 %</td><td>34,4 %</td><td>33,2 %</td></tr></table> <div>Écart d'âge max. entre les individus d'un ménage : 74 ans</div>	Âge	Sexe F	Sexe M	Sexe F+M	Âge Min	1 an	1 an	1 an	né(e) en	1935	1935	1935	Âge Max	83 ans	82 ans	83 ans	né (e) en	1853	1854	1853	Âge Moyen	39,7 ans	42,9 ans	41,2 ans	Écart Type	23,7	23,8	23,7	Nombre d'Individus	100	93	193	51,8 %	48,2 %	100,0	Âge < 16 ans	24	18	42	24,0 %	19,4 %	21,8 %	Âge > 55 ans	32	32	64	32,0 %	34,4 %	33,2 %
Âge	Sexe F	Sexe M	Sexe F+M																																																
Âge Min	1 an	1 an	1 an																																																
né(e) en	1935	1935	1935																																																
Âge Max	83 ans	82 ans	83 ans																																																
né (e) en	1853	1854	1853																																																
Âge Moyen	39,7 ans	42,9 ans	41,2 ans																																																
Écart Type	23,7	23,8	23,7																																																
Nombre d'Individus	100	93	193																																																
	51,8 %	48,2 %	100,0																																																
Âge < 16 ans	24	18	42																																																
	24,0 %	19,4 %	21,8 %																																																
Âge > 55 ans	32	32	64																																																
	32,0 %	34,4 %	33,2 %																																																

Âge de la population

Âge	Nb
1	3
3	1
5	2
7	1
9	5
11	1
13	7
15	3
17	3
19	2
21	4
23	1
25	5
27	2
29	3
31	3
33	2
35	5
37	1
39	3
41	5
43	2
45	1
47	3
49	6
51	1
53	4
55	2
57	3
59	3
61	2
63	4
65	1
67	5
69	3
71	2
73	4
75	2
77	4
79	1
81	3
83	2
85	4
87	1
89	2
91	1

1 ^{er} Prénoms (Aff. Nb > 1)	86	<table><tr><th>Prénoms</th><th>Nb</th></tr><tr><td>Marie</td><td>38</td></tr><tr><td>Louis</td><td>9</td></tr><tr><td>Jean</td><td>7</td></tr><tr><td>Pierre</td><td>7</td></tr></table>	Prénoms	Nb	Marie	38	Louis	9	Jean	7	Pierre	7
Prénoms	Nb											
Marie	38											
Louis	9											
Jean	7											
Pierre	7											

		<table><tr><td>François</td><td>6</td></tr><tr><td>Joseph</td><td>5</td></tr><tr><td>Louise</td><td>5</td></tr><tr><td>Marcel</td><td>5</td></tr><tr><td>Jeanne</td><td>4</td></tr><tr><td>Alexandre</td><td>3</td></tr><tr><td>Armand</td><td>3</td></tr><tr><td>Auguste</td><td>3</td></tr><tr><td>Célestin</td><td>3</td></tr><tr><td>Maurice</td><td>3</td></tr><tr><td>Rosalie</td><td>3</td></tr><tr><td>Abel</td><td>2</td></tr><tr><td>Albertine</td><td>2</td></tr><tr><td>André</td><td>2</td></tr><tr><td>Andrée</td><td>2</td></tr><tr><td>Augustine</td><td>2</td></tr><tr><td>Camille</td><td>2</td></tr><tr><td>Charles</td><td>2</td></tr><tr><td>Georges</td><td>2</td></tr><tr><td>Hélène</td><td>2</td></tr><tr><td>Lucien</td><td>2</td></tr><tr><td>Lucienne</td><td>2</td></tr><tr><td>Marcelle</td><td>2</td></tr><tr><td>Marguerite</td><td>2</td></tr><tr><td>Paulin</td><td>2</td></tr><tr><td>Pauline</td><td>2</td></tr><tr><td>Robert</td><td>2</td></tr><tr><td>Solange</td><td>2</td></tr><tr><td>Suzanne</td><td>2</td></tr></table>	François	6	Joseph	5	Louise	5	Marcel	5	Jeanne	4	Alexandre	3	Armand	3	Auguste	3	Célestin	3	Maurice	3	Rosalie	3	Abel	2	Albertine	2	André	2	Andrée	2	Augustine	2	Camille	2	Charles	2	Georges	2	Hélène	2	Lucien	2	Lucienne	2	Marcelle	2	Marguerite	2	Paulin	2	Pauline	2	Robert	2	Solange	2	Suzanne	2
François	6																																																											
Joseph	5																																																											
Louise	5																																																											
Marcel	5																																																											
Jeanne	4																																																											
Alexandre	3																																																											
Armand	3																																																											
Auguste	3																																																											
Célestin	3																																																											
Maurice	3																																																											
Rosalie	3																																																											
Abel	2																																																											
Albertine	2																																																											
André	2																																																											
Andrée	2																																																											
Augustine	2																																																											
Camille	2																																																											
Charles	2																																																											
Georges	2																																																											
Hélène	2																																																											
Lucien	2																																																											
Lucienne	2																																																											
Marcelle	2																																																											
Marguerite	2																																																											
Paulin	2																																																											
Pauline	2																																																											
Robert	2																																																											
Solange	2																																																											
Suzanne	2																																																											
Patronymes (Aff. Nb > 1)	72	<table><tr><td>Patronymes H/F</td><td>Nb</td></tr><tr><td>JOULIN</td><td>12</td></tr><tr><td>RAFFESTIN</td><td>11</td></tr><tr><td>POUBEAU</td><td>9</td></tr><tr><td>RIBIÈRE</td><td>7</td></tr><tr><td>BROSSÉ</td><td>6</td></tr><tr><td>DEVALLIÈRE</td><td>6</td></tr><tr><td>LAVOT</td><td>6</td></tr><tr><td>BONNIN</td><td>5</td></tr><tr><td>DECOURT</td><td>5</td></tr><tr><td>BLAIN</td><td>4</td></tr><tr><td>BLIN</td><td>4</td></tr><tr><td>BOURDIN</td><td>4</td></tr></table>	Patronymes H/F	Nb	JOULIN	12	RAFFESTIN	11	POUBEAU	9	RIBIÈRE	7	BROSSÉ	6	DEVALLIÈRE	6	LAVOT	6	BONNIN	5	DECOURT	5	BLAIN	4	BLIN	4	BOURDIN	4																																
Patronymes H/F	Nb																																																											
JOULIN	12																																																											
RAFFESTIN	11																																																											
POUBEAU	9																																																											
RIBIÈRE	7																																																											
BROSSÉ	6																																																											
DEVALLIÈRE	6																																																											
LAVOT	6																																																											
BONNIN	5																																																											
DECOURT	5																																																											
BLAIN	4																																																											
BLIN	4																																																											
BOURDIN	4																																																											

		<table><tr><td>CHAMPAULT</td><td>4</td></tr><tr><td>ETIÈVE</td><td>4</td></tr><tr><td>GUILLERAULT</td><td>4</td></tr><tr><td>PARÉ</td><td>4</td></tr><tr><td>VIMONT</td><td>4</td></tr><tr><td>BILBAULT</td><td>3</td></tr><tr><td>FERRAND</td><td>3</td></tr><tr><td>GRESSIN</td><td>3</td></tr><tr><td>GUILLAUME</td><td>3</td></tr><tr><td>LABUSSIÈRE</td><td>3</td></tr><tr><td>LADOUET</td><td>3</td></tr><tr><td>LASNE</td><td>3</td></tr><tr><td>LAVRAT</td><td>3</td></tr><tr><td>NILLION</td><td>3</td></tr><tr><td>PALISSON</td><td>3</td></tr><tr><td>SENET</td><td>3</td></tr><tr><td>TARDY</td><td>3</td></tr><tr><td>BÉDIN</td><td>2</td></tr><tr><td>DUBOIS</td><td>2</td></tr><tr><td>GAUCHER</td><td>2</td></tr><tr><td>GÉDOUX</td><td>2</td></tr><tr><td>JOUSLIN</td><td>2</td></tr><tr><td>LACROIX</td><td>2</td></tr><tr><td>LAPLACE</td><td>2</td></tr><tr><td>LETOUR</td><td>2</td></tr><tr><td>MARÉCHAL</td><td>2</td></tr><tr><td>MERCIER</td><td>2</td></tr><tr><td>NIZOU</td><td>2</td></tr><tr><td>PICARD</td><td>2</td></tr><tr><td>POISSON</td><td>2</td></tr><tr><td>TIROIT</td><td>2</td></tr><tr><td>VISSET</td><td>2</td></tr></table>	CHAMPAULT	4	ETIÈVE	4	GUILLERAULT	4	PARÉ	4	VIMONT	4	BILBAULT	3	FERRAND	3	GRESSIN	3	GUILLAUME	3	LABUSSIÈRE	3	LADOUET	3	LASNE	3	LAVRAT	3	NILLION	3	PALISSON	3	SENET	3	TARDY	3	BÉDIN	2	DUBOIS	2	GAUCHER	2	GÉDOUX	2	JOUSLIN	2	LACROIX	2	LAPLACE	2	LETOUR	2	MARÉCHAL	2	MERCIER	2	NIZOU	2	PICARD	2	POISSON	2	TIROIT	2	VISSET	2
CHAMPAULT	4																																																																	
ETIÈVE	4																																																																	
GUILLERAULT	4																																																																	
PARÉ	4																																																																	
VIMONT	4																																																																	
BILBAULT	3																																																																	
FERRAND	3																																																																	
GRESSIN	3																																																																	
GUILLAUME	3																																																																	
LABUSSIÈRE	3																																																																	
LADOUET	3																																																																	
LASNE	3																																																																	
LAVRAT	3																																																																	
NILLION	3																																																																	
PALISSON	3																																																																	
SENET	3																																																																	
TARDY	3																																																																	
BÉDIN	2																																																																	
DUBOIS	2																																																																	
GAUCHER	2																																																																	
GÉDOUX	2																																																																	
JOUSLIN	2																																																																	
LACROIX	2																																																																	
LAPLACE	2																																																																	
LETOUR	2																																																																	
MARÉCHAL	2																																																																	
MERCIER	2																																																																	
NIZOU	2																																																																	
PICARD	2																																																																	
POISSON	2																																																																	
TIROIT	2																																																																	
VISSET	2																																																																	
Patronymes à la naissance des femmes mariées (Aff. Nb > 1)	52	<table><tr><td>Patronymes F</td><td>Nb</td></tr><tr><td>Joulin</td><td>3</td></tr><tr><td>Bedu</td><td>2</td></tr><tr><td>Bonnin</td><td>2</td></tr><tr><td>Bruneau</td><td>2</td></tr><tr><td>Carré</td><td>2</td></tr><tr><td>Dutout</td><td>2</td></tr><tr><td>Etiève</td><td>2</td></tr><tr><td>Ferrand</td><td>2</td></tr><tr><td>Mallet</td><td>2</td></tr><tr><td>Millérioux</td><td>2</td></tr></table>	Patronymes F	Nb	Joulin	3	Bedu	2	Bonnin	2	Bruneau	2	Carré	2	Dutout	2	Etiève	2	Ferrand	2	Mallet	2	Millérioux	2																																										
Patronymes F	Nb																																																																	
Joulin	3																																																																	
Bedu	2																																																																	
Bonnin	2																																																																	
Bruneau	2																																																																	
Carré	2																																																																	
Dutout	2																																																																	
Etiève	2																																																																	
Ferrand	2																																																																	
Mallet	2																																																																	
Millérioux	2																																																																	

Recherche des 193 habitants de 1936 dans les autres recensements

Recensement de 1876	Nb	%
Bourg (le)	12	57,1
Benelle (Village)	1	4,8
Collins (Lieu-dit les)	1	4,8
Faulin (Lieu-dit)	1	4,8
Montpiton (Quartier)	2	9,5
Saulnière (Quartier de la)	4	19,0
Total	21	100,0
Pourcentage des présents de 1936 dans le recensement de 1876		10,9

Recensement de 1891	Nb	%
Bourg (le)	32	84,2
Benelle (Village)	1	2,6
Montpiton (Quartier)	2	5,3
Mourate (Lieu-dit la)	1	2,6
Saulnière (Quartier de la)	1	2,6
Vinairey (Village)	1	2,6
Total	38	100,0
Pourcentage des présents de 1936 dans le recensement de 1891		19,7

Recensement de 1901	Nb	%
Bourg (le)	34	66,7
Benelle (Village)	1	2,0
Chantereine (Lieu-dit)	1	2,0
Croix Saint Marc (Lieu-dit)	1	2,0
Foulon (Lieu-dit le)	1	2,0
Montpiton (Quartier)	3	5,9
Palais (Lieu-dit le)	1	2,0
Pascauds (Lieu-dit les)	3	5,9
Pesselières (Village)	1	2,0
Saulnière (Quartier de la)	4	7,8
Vinairey (Village)	1	2,0
Total	51	100,0
Pourcentage des présents de 1936 dans le recensement de 1901		26,4

Recensement de 1906	Nb	%
Bourg (le)	46	67,6
Benelle (Village)	3	4,4
Croix Saint Marc (Lieu-dit)	1	1,5
Faulin (Lieu-dit)	1	1,5
Montpiton (Quartier)	4	5,9
Pascauds (Lieu-dit les)	2	2,9
Pesselières (Village)	2	2,9
Saulnière (Quartier de la)	7	10,3
Vinairy (Village)	2	2,9
Total	68	100,0
Pourcentage des présents de 1936 dans le recensement de 1906		35,2

Recensement de 1911	Nb	%
Bourg (le)	48	66,7
Alouette (Lieu-dit l')	2	2,8
Benelle (Village)	2	2,8
Chiron (Village)	2	2,8
Croix Saint Marc (Lieu-dit)	1	1,4
Foulon (Lieu-dit le)	1	1,4
Gravereau (Lieu-dit le)	1	1,4
Montpiton (Quartier)	6	8,3
Pascauds (Lieu-dit les)	2	2,8
Pesselières (Village)	1	1,4
Saulnière (Quartier de la)	6	8,3
Total	72	100,0
Pourcentage des présents de 1936 dans le recensement de 1911		37,3

Recensement de 1921	Nb	%
Bourg (le)	54	60,7
Alouette (Lieu-dit l')	2	2,2
Collins (Lieu-dit les)	1	1,1
Croix Saint Marc (Lieu-dit)	3	3,4
Faulin (Lieu-dit)	1	1,1
Foulon (Lieu-dit le)	2	2,2
Gravereau (Lieu-dit le)	1	1,1
Montpiton (Quartier)	6	6,7
Pascauds (Lieu-dit les)	2	2,2
Pesselières (Village)	3	3,4
Saulnière (Quartier de la)	13	14,6
Vinairy (Village)	1	1,1
Total	89	100,0
Pourcentage des présents de 1936 dans le recensement de 1921		46,1

Recensement de 1926	Nb	%
Bourg (le)	79	65,3
Bannie (Lieu-dit la)	1	0,8
Collins (Lieu-dit les)	3	2,5
Croix Saint Marc (Lieu-dit)	5	4,1
Faulin (Lieu-dit)	1	0,8
Margots (Lieu-dit les)	1	0,8
Montpiton (Quartier)	9	7,4
Palais (Lieu-dit le)	1	0,8
Pesselières (Village)	7	5,8
Saulnière (Quartier de la)	11	9,1
Vinairey (Village)	3	2,5
Total	121	100,0
Pourcentage des présents de 1936 dans le recensement de 1926		62,7

Recensement de 1931	Nb	%
Bourg (le)	99	68,8
Benelle (Village)	3	2,1
Chantereine (Lieu-dit)	1	0,7
Collins (Lieu-dit les)	4	2,8
Croix Saint Marc (Lieu-dit)	1	0,7
Faulin (Lieu-dit)	1	0,7
Margots (Lieu-dit les)	1	0,7
Montpiton (Quartier)	13	9,0
Palais (Lieu-dit le)	1	0,7
Pesselières (Village)	4	2,8
Pontonne (Lieu-dit la)	4	2,8
Saulnière (Quartier de la)	12	8,3
Total	144	100,0
Pourcentage des présents de 1936 dans le recensement de 1931		74,6

Recensement de 1936	Nb	%
Habitants présents dans d'autres recensements	168	87,0
Habitants non présents dans d'autres recensements	25	13,0

Recensement de 1946	Nb	%
Bourg (le)	73	68,9
Benelle (Village)	2	1,9
Caillotes (Lieu-dit les)	5	4,7
Collins (Lieu-dit les)	1	0,9
Faulin (Lieu-dit)	1	0,9
Montpiton (Quartier)	15	14,2
Mourate (Lieu-dit la)	2	1,9
Saulnière (Quartier de la)	7	6,6
Total	106	100,0
Pourcentage des présents de 1936 dans le recensement de 1946		54,9

Observations :

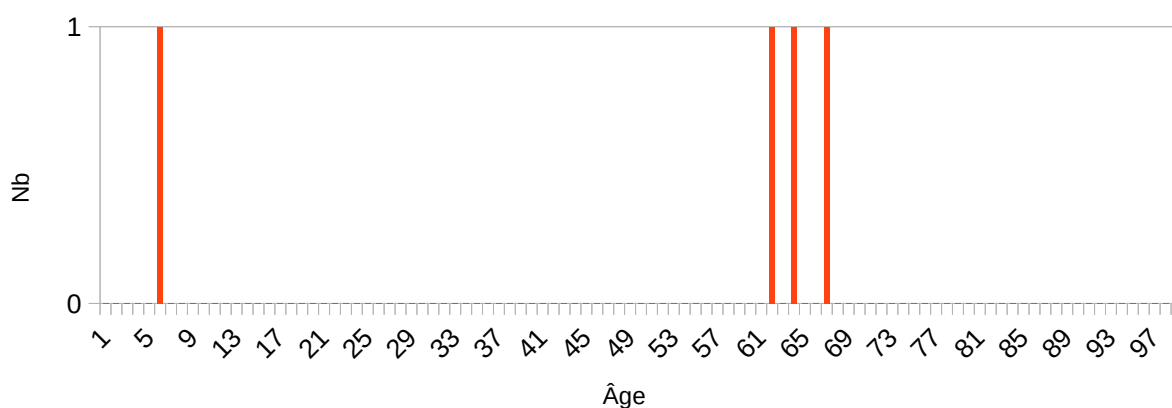
Alouette (Lieu-dit I')

Désignation	Nombre	Recensement 1936 (JL02) Jalognes			
Folio	1	N°17,			
Nb de maisons occupées	2	N°1 au N°2,			
		Nombre de ménages par maison		Nb	%
		1 ménage par maison		2	100,0
		2 ménages par maison		0	0,0
Nb de ménages	2	N°1 au N°2, mén : Ménage, ind. : Individu			
		Nb de personnes par ménage		Nb	% mén % ind
		1 personne		0	0,0 0,0
		2 personnes		2	100,0 100,0
		Nb de générations par ménage		Nb	% mén
		1 génération : époux		1	50,0
		2 génér. : époux, enfants		0	0,0
		2 génér. : époux, parents		0	0,0
		2 génér. : époux, petit-enfants		1	50,0
		3 génér. : époux, parents, enfants		0	0,0
		3 génér. : époux, enfants, petit-enfants		0	0,0
		4 génér. : époux, parents, enfants, petits-enfants		0	0,0
		Nb de ménages		Nb	% mén
		- ayant des employés		0	0,0
		- ayant des pensionnaires		0	0,0
			Homme (Chef) et Épouse	Homme (Chef) sans Épouse	Femme (Chef) ou Veuve
		Nb	1	0	1
		%	50,0	0,0	50,0
		avec enfant(s) < 18 ans		0	0
		Couple non marié		Nb	
		Homme et femme		0	
		Deux femmes		0	
		Deux hommes		0	
Nb d'individus	4	N°1 au N°4, tous français			

Types d'individus	4	Répartition des types d'individus			Nb	% ind
		Épouse			1	25,0
		Femme (Chef)			1	25,0
		Homme (Chef)			1	25,0
		Petite fille			1	25,0
		Caractéristique de l'emploi			Nb	% mén
		Divers			1	50,0
		Patron			0	0,0
		Patronne			0	0,0
Professions	1	Profession(s)			Nb	
		Journalier			1	
		Profession(s)				
			Sexe M	Sexe F	Total	
		Nombre	1	0	1	
		% / Nb Ind,	100,0	0,0	25,0	
Lieux de naissance	2	Lieux de naissance			Nb	
		Crézancy-en-Sancerre (18079)			1	
		Jalognes (18116)			3	
		Lieu(x) de naissance				
		Nb	Sexe M	Sexe F	Total	%
		Jalognes	0	3	3	75,0
		Cher hors Jalognes	1	0	1	25,0
		Nièvre	0	0	0	0,0
		Paris, région parisienne	0	0	0	0,0
		Autres	0	0	0	0,0
		Total	1	3	4	100,0

Âge		Âge	Sexe F	Sexe M	Sexe F+M
		Âge Min	5 ans	63 ans	5 ans
		né(e) en	1931	1873	1931
		Âge Max	66 ans	63 ans	66 ans
		né (e) en	1870	1873	1870
		Âge Moyen	44,0 ans	63,0 ans	48,7 ans
		Écart Type	33,9	-	29,2
		Nombre d'Individus	3	1	4
			75,0 %	25,0 %	100,0 %
		Âge < 16 ans	1	0	1
			33,3 %	0,0 %	25,0 %
		Âge > 55 ans	2	1	3
			66,7 %	100,0 %	75,0 %
		Écart d'âge max. entre les individus d'un ménage : 61 ans			

Âge de la population



1 ^{er} Prénoms (Aff. Nb > 1)	4	Tous différents	
Patronymes (Aff. Nb > 1)	2	Patronymes H/F	Nb
		LETOUR	2
		PÉZARD	2
Patronymes à la naissance des femmes mariées (Aff. Nb > 1)	1	Patronymes F	Nb
		Dutout	2

Recherche des 4 habitants de 1936 dans les autres recensements

Recensement de 1876	Nb	%
Bourg (le)	2	100,0
Total	2	100,0
Pourcentage des présents de 1936 dans le recensement de 1876		50,0
Recensement de 1891	Nb	%
Mourate (Lieu-dit la)	1	100,0
Total	1	100,0
Pourcentage des présents de 1936 dans le recensement de 1891		25,0
Recensement de 1901	Nb	%
Bourg (le)	3	100,0
Total	3	100,0
Pourcentage des présents de 1936 dans le recensement de 1901		75,0
Recensement de 1906	Nb	%
Bourg (le)	3	100,0
Total	3	100,0
Pourcentage des présents de 1936 dans le recensement de 1906		75,0
Recensement de 1911	Nb	%
Alouette (Lieu-dit l')	2	66,7
Saulnière (Quartier de la)	1	33,3
Total	3	100,0
Pourcentage des présents de 1936 dans le recensement de 1911		75,0
Recensement de 1921	Nb	%
Alouette (Lieu-dit l')	2	66,7
Croix Saint Marc (Lieu-dit)	1	33,3
Total	3	100,0
Pourcentage des présents de 1936 dans le recensement de 1921		75,0
Recensement de 1926	Nb	%
Alouette (Lieu-dit l')	3	100,0
Total	3	100,0
Pourcentage des présents de 1936 dans le recensement de 1926		75,0
Recensement de 1931	Nb	%
Alouette (Lieu-dit l')	3	100,0
Total	3	100,0
Pourcentage des présents de 1936 dans le recensement de 1931		75,0
Recensement de 1936	Nb	%
Habitants présents dans d'autres recensements	4	100,0
Habitants non présents dans d'autres recensements	0	0,0

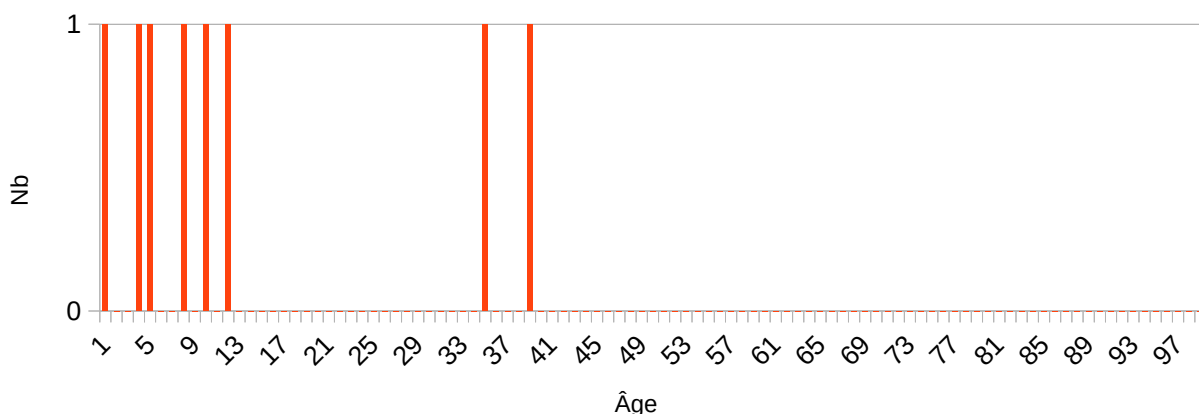
Recensement de 1946	Nb	%
Bourg (le)	1	25,0
Alouette (Lieu-dit l')	2	50,0
Croix Saint Marc (Lieu-dit)	1	25,0
Total	4	100,0
Pourcentage des présents de 1936 dans le recensement de 1946		100,0
Observations :		

Averdines (Lieu-dit les)

Désignation	Nombre	Recensement 1936 (JL03) Jalognes			
Folio	1	N°19,			
Nb de maisons occupées	1	N°1,			
		Nombre de ménages par maison		Nb	%
		1 ménage par maison		1	100,0
		2 ménages par maison		0	0,0
Nb de ménages	1	N°1, mén : Ménage, ind. : Individu			
		Nb de personnes par ménage		Nb	% mén % ind
		1 personne		0	0,0 0,0
		- personnes			
		8 personnes		1	100,0 100,0
		Nb de générations par ménage		Nb	% mén
		1 génération : époux		0	0,0
		2 génér. : époux, enfants		1	100,0
		2 génér. : époux, parents		0	0,0
		2 génér. : époux, petit-enfants		0	0,0
		3 génér. : époux, parents, enfants		0	0,0
		3 génér. : époux, enfants, petit-enfants		0	0,0
		4 génér. : époux, parents, enfants, petits-enfants		0	0,0
		Nb de ménages		Nb	% mén
		- ayant des employés		0	0,0
		- ayant des pensionnaires		0	0,0
			Homme (Chef) et Épouse	Homme (Chef) sans Épouse	Femme (Chef) ou Veuve
		Nb	1	0	0
		%	100,0	0,0	0,0
		avec enfant(s) < 18 ans		0	0
		Couple non marié		Nb	
		Homme et femme		0	
		Deux femmes		0	
		Deux hommes		0	
Nb d'individus	8	N°1 au N°8, tous français			

Types d'individus	4	Répartition des types d'individus			Nb	% ind
		Épouse			1	12,5
		Fille			4	50,0
		Fils			2	25,0
		Homme (Chef)			1	12,5
		Caractéristique de l'emploi			Nb	% mén
		Divers			1	100,0
		Patron			0	0,0
		Patronne			0	0,0
Professions	1	Profession(s)			Nb	
		Journalier			1	
		Profession(s)				
			Sexe M	Sexe F	Total	
		Nombre	1	0	1	
		% / Nb Ind,	33,3	0,0	12,5	
Lieux de naissance	2	Lieux de naissance			Nb	
		Jalognes (18116)			7	
		Villequiers (18286)			1	
		Lieu(x) de naissance				
		Nb	Sexe M	Sexe F	Total	%
		Jalognes	2	5	7	87,5
		Cher hors Jalognes	1	0	1	12,5
		Nièvre	0	0	0	0,0
		Paris, région parisienne	0	0	0	0,0
		Autres	0	0	0	0,0
		Total	3	5	8	100,0
Âge		Âge	Sexe F	Sexe M	Sexe F+M	
		Âge Min né(e) en	0 an	7 ans	0 an	
			1936	1929	1936	
		Âge Max né (e) en	34 ans	38 ans	38 ans	
			1902	1898	1898	
		Âge Moyen Écart Type	10,0 ans	18,7 ans		
			13,8	18,9		
		Nombre d'Individus	5	3	8	
			62,5 %	37,5 %	100,0 %	
		Âge < 16 ans	4	2	6	
			80,0 %	66,7 %	75,0 %	
		Âge > 55 ans	0	0	0	
			0,0 %	0,0 %	0,0 %	
		Écart d'âge max. entre les individus d'un ménage : 38 ans				

Âge de la population



1 ^{er} Prénoms (Aff. Nb > 1)	8	Tous différents				
Patronymes (Aff. Nb > 1)	1	<table><tr><td>Patronymes H/F</td><td>Nb</td></tr><tr><td>GRILLET</td><td>8</td></tr></table>	Patronymes H/F	Nb	GRILLET	8
Patronymes H/F	Nb					
GRILLET	8					
Patronymes à la naissance des femmes mariées (Aff. Nb > 1)	1	Un patronyme, une fois.				

Recherche des 8 habitants de 1936 dans les autres recensements

Recensement de 1876	Nb	%
Total	0	0,0
Pourcentage des présents de 1936 dans le recensement de 1876		0,0

Recensement de 1891	Nb	%
Total	0	0,0
Pourcentage des présents de 1936 dans le recensement de 1891		0,0

Recensement de 1901	Nb	%
Total	0	0,0
Pourcentage des présents de 1936 dans le recensement de 1901		0,0

Recensement de 1906	Nb	%
Pesselières (Village)	1	100,0
Total	1	100,0
Pourcentage des présents de 1936 dans le recensement de 1906		12,5

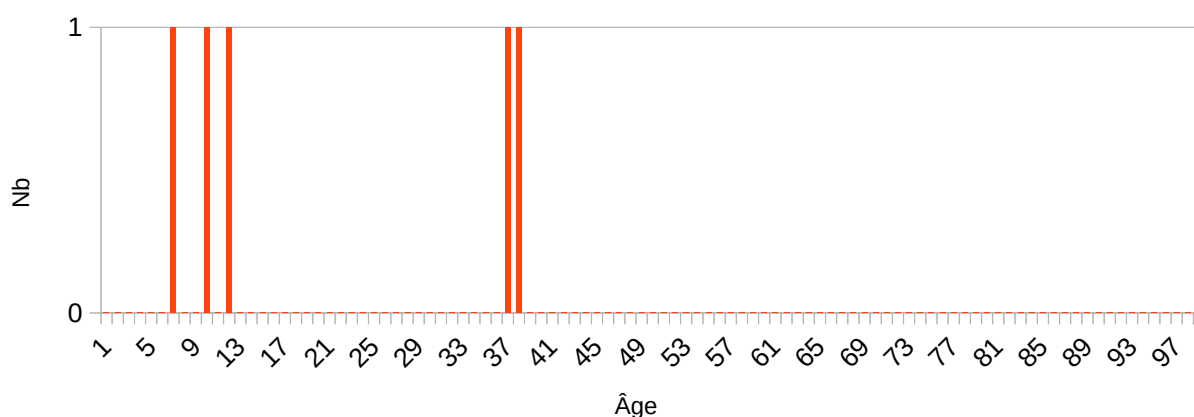
Recensement de 1911	Nb	%
Pesselières (Village)	1	100,0
Total	1	100,0
Pourcentage des présents de 1936 dans le recensement de 1911		12,5
Recensement de 1921	Nb	%
Pesselières (Village)	2	100,0
Total	2	100,0
Pourcentage des présents de 1936 dans le recensement de 1921		25,0
Recensement de 1926	Nb	%
Pesselières (Village)	3	100,0
Total	3	100,0
Pourcentage des présents de 1936 dans le recensement de 1926		37,5
Recensement de 1931	Nb	%
Pesselières (Village)	5	100,0
Total	5	100,0
Pourcentage des présents de 1936 dans le recensement de 1931		62,5
Recensement de 1936	Nb	%
Habitants présents dans d'autres recensements	5	62,5
Habitants non présents dans d'autres recensements	3	37,5
Recensement de 1946	Nb	%
Total	0	0,0
Pourcentage des présents de 1936 dans le recensement de 1946		0,0
Observations :		

Bannie (Lieu-dit la)

Désignation	Nombre	Recensement 1936 (JL04) Jalognes			
Folio	1	N°20,			
Nb de maisons occupées	1	N°1,			
		Nombre de ménages par maison		Nb	%
		1 ménage par maison		1	100,0
		2 ménages par maison		0	0,0
Nb de ménages	1	N°1, mén : Ménage, ind. : Individu			
		Nb de personnes par ménage		Nb	% mén % ind
		1 personne		0	0,0 0,0
		- personnes			
		5 personnes		1	100,0 100,0
		Nb de générations par ménage		Nb	% mén
		1 génération : époux		0	0,0
		2 génér. : époux, enfants		1	100,0
		2 génér. : époux, parents		0	0,0
		2 génér. : époux, petit-enfants		0	0,0
		3 génér. : époux, parents, enfants		0	0,0
		3 génér. : époux, enfants, petit-enfants		0	0,0
		4 génér. : époux, parents, enfants, petits-enfants		0	0,0
		Nb de ménages		Nb	% mén
		- ayant des employés		0	0,0
		- ayant des pensionnaires		0	0,0
			Homme (Chef) et Épouse	Homme (Chef) sans Épouse	Femme (Chef) ou Veuve
		Nb	1	0	0
		%	100,0	0,0	0,0
		avec enfant(s) < 18 ans		0	0
		Couple non marié		Nb	
		Homme et femme		0	
		Deux femmes		0	
		Deux hommes		0	
Nb d'individus	5	N°1 au N°5, tous français			

Types d'individus	3	Répartition des types d'individus		Nb	% ind	
		Épouse		1	20,0	
		Fils		3	60,0	
		Homme (Chef)		1	20,0	
		Caractéristique de l'emploi		Nb	% mén	
		Divers		0	0,0	
		Patron		1	100,0	
		Patronne		0	0,0	
Professions	1	Profession(s)		Nb		
		Cultivateur		1		
		Profession(s)				
			Sexe M	Sexe F	Total	
		Nombre	1	0	1	
		% / Nb Ind,	25,0	0,0	20,0	
Lieux de naissance	2	Lieux de naissance		Nb		
		Jalognes (18116)		2		
		Montigny (18151)		3		
		Lieu(x) de naissance				
		Nb	Sexe M	Sexe F	Total	%
		Jalognes	2	0	2	40,0
		Cher hors Jalognes	2	1	3	60,0
		Nièvre	0	0	0	0,0
		Paris, région parisienne	0	0	0	0,0
		Autres	0	0	0	0,0
Total	4	1	5	100,0		
Âge		Âge	Sexe F	Sexe M	Sexe F+M	
		Âge Min né(e) en	36 ans	6 ans	6 ans	
			1900	1930	1930	
		Âge Max né (e) en	36 ans	37 ans	37 ans	
			1900	1899	1899	
		Âge Moyen Écart Type	36,0 ans	15,75 ans	19,8 ans	
			-	14,3	15,4	
		Nombre d'Individus	1	4	5	
			20,0 %	80,0 %	100,0 %	
		Âge < 16 ans	0	3	4	
			0,0 %	75,0 %	80,0 %	
		Âge > 55 ans	0	0	0	
			0,0 %	0,0 %	0,0 %	
		Écart d'âge max. entre les individus d'un ménage : 31 ans				

Âge de la population



1^{er} Prénoms
(Aff. Nb > 1)

4

Prénoms	Nb
Louis	2

Patronymes
(Aff. Nb > 1)

1

Patronymes H/F	Nb
LUBERNE	5

Patronymes à la
naissance des
femmes mariées
(Aff. Nb > 1)

1

Un patronyme, 1 fois,

Recherche des 5 habitants de 1936 dans les autres recensements

Recensement de 1876	Nb	%
Total	0	0,0
Pourcentage des présents de 1936 dans le recensement de 1876		0,0

Recensement de 1891	Nb	%
Total	0	0,0
Pourcentage des présents de 1936 dans le recensement de 1891		0,0

Recensement de 1901	Nb	%
Pesselières (Village)	1	100,0
Total	1	100,0
Pourcentage des présents de 1936 dans le recensement de 1901		20,0

Recensement de 1906	Nb	%
Pesselières (Village)	1	100,0
Total	1	100,0
Pourcentage des présents de 1936 dans le recensement de 1906		20,0
Recensement de 1911	Nb	%
Chiron (Village)	1	100,0
Total	1	100,0
Pourcentage des présents de 1936 dans le recensement de 1911		20,0
Recensement de 1921	Nb	%
Total	0	0,0
Pourcentage des présents de 1936 dans le recensement de 1921		0,0
Recensement de 1926	Nb	%
Total	0	0,0
Pourcentage des présents de 1936 dans le recensement de 1926		0,0
Recensement de 1931	Nb	%
Total	0	0,0
Pourcentage des présents de 1936 dans le recensement de 1931		0,0
Recensement de 1936	Nb	%
Habitants présents dans d'autres recensements	1	20,0
Habitants non présents dans d'autres recensements	4	80,0
Recensement de 1946	Nb	%
Total	0	0,0
Pourcentage des présents de 1936 dans le recensement de 1946		0,0
Observations :		

Benelle (Village)

Désignation	Nombre	Recensement 1936 (JL05) Jalognes			
Folio	3	N°13 au N°15,			
Nb de maisons occupées	9	N°1 au N°9,			
		Nombre de ménages par maison		Nb	%
		1 ménage par maison		8	88,9
		2 ménages par maison		1	11,1
Nb de ménages	10	N°1 au N°10, mén : Ménage, ind. : Individu			
		Nb de personnes par ménage		Nb	% mén
		1 personne		2	20,0
		2 personnes		0	0,0
		3 personnes		3	30,0
		4 personnes		1	10,0
		5 personnes		1	10,0
		6 personnes		0	0,0
		7 personnes		3	30,0
		Nb de générations par ménage		Nb	% mén
		1 génération : époux		4	40,0
		2 génér. : époux, enfants		4	40,0
		2 génér. : époux, parents		0	0,0
		2 génér. : époux, petit-enfants		0	0,0
		3 génér. : époux, parents, enfants		2	20,0
		3 génér. : époux, enfants, petit-enfants		0	0,0
		4 génér. : époux, parents, enfants, petits-enfants		0	0,0
		Nb de ménages		Nb	% mén
		- ayant des employés		2	20,0
		- ayant des pensionnaires		0	0,0
			Homme (Chef) et Épouse	Homme (Chef) sans Épouse	Femme (Chef) ou Veuve
		Nb	7	2	1
		%	70,0	20,0	10,0
		avec enfant(s) < 18 ans		0	0
		Couple non marié		Nb	
		Homme et femme		0	
		Deux femmes		0	
		Deux hommes		0	
Nb d'individus	41	N°1 au N°41, tous français			

Types d'individus	9	Répartition des types d'individus		Nb	% ind
		Beau-père		1	2,4
		Employé		2	4,9
		Employée		2	4,9
		Épouse		7	17,1
		Femme (Chef)		1	2,4
		Fille		11	26,8
		Fils		7	17,1
		Homme (Chef)		9	22,0
		Mère		1	2,4
		Caractéristique de l'emploi		Nb	% mén
		Divers		1	10,0
		Patron		7	70,0
		Patronne		0	0,0
Professions	7	Profession(s)		Nb	
		Cultivateur		9	
		Cultivatrice		1	
		Domestique agricole		1	
		Domestique cultivateur		1	
		Domestique servante		2	
		Journalier		1	
		Volailleur cultivateur		1	
		Profession(s)			
			Sexe M	Sexe F	Total
		Nombre	13	3	16
		% / Nb Ind,	68,4	13,6	39,0
Lieux de naissance	13	Lieux de naissance		Nb	
		Azy (18019)		1	
		Charentonnay (18053)		1	
		Feux (18094)		3	
		Groises (18104)		1	
		Humbigny (18111)		1	
		Jalognes (18116)		24	
		Moulistmes (86170)		1	
		Neuilly-en-Sancerre (18162)		1	
		Neuvy-Deux-Clochers (18163)		4	
		Pupille (00001)		1	
		Saint-Céols (18202)		1	
		Sancerre (18241)		1	
		Vinon (18287)		1	

		<table><tr><th colspan="5">Lieu(x) de naissance</th></tr><tr><th>Nb</th><th>Sexe M</th><th>Sexe F</th><th>Total</th><th>%</th></tr><tr><td>Jalognes</td><td>12</td><td>12</td><td>24</td><td>58,5</td></tr><tr><td>Cher hors Jalognes</td><td>5</td><td>10</td><td>15</td><td>36,6</td></tr><tr><td>Nièvre</td><td>0</td><td>0</td><td>0</td><td>0,0</td></tr><tr><td>Paris, région parisienne</td><td>0</td><td>0</td><td>0</td><td>0,0</td></tr><tr><td>Autres</td><td>2</td><td>0</td><td>2</td><td>4,9</td></tr><tr><td>Total</td><td>19</td><td>22</td><td>41</td><td>100,0</td></tr></table>	Lieu(x) de naissance					Nb	Sexe M	Sexe F	Total	%	Jalognes	12	12	24	58,5	Cher hors Jalognes	5	10	15	36,6	Nièvre	0	0	0	0,0	Paris, région parisienne	0	0	0	0,0	Autres	2	0	2	4,9	Total	19	22	41	100,0									
Lieu(x) de naissance																																																			
Nb	Sexe M	Sexe F	Total	%																																															
Jalognes	12	12	24	58,5																																															
Cher hors Jalognes	5	10	15	36,6																																															
Nièvre	0	0	0	0,0																																															
Paris, région parisienne	0	0	0	0,0																																															
Autres	2	0	2	4,9																																															
Total	19	22	41	100,0																																															
Âge		<table><tr><th>Âge</th><th>Sexe F</th><th>Sexe M</th><th>Sexe F+M</th></tr><tr><td>Âge Min</td><td>2 ans</td><td>1 an</td><td>1 an</td></tr><tr><td>né(e) en</td><td>1934</td><td>1935</td><td>1935</td></tr><tr><td>Âge Max</td><td>61 ans</td><td>73 ans</td><td>73 ans</td></tr><tr><td>né (e) en</td><td>1875</td><td>1863</td><td>1863</td></tr><tr><td>Âge Moyen</td><td>26,5 ans</td><td>33,8 ans</td><td>29,9 ans</td></tr><tr><td>Écart Type</td><td>19,2</td><td>21,8</td><td>20,5</td></tr><tr><td rowspan="2">Nombre d'Individus</td><td>22</td><td>19</td><td>41</td></tr><tr><td>53,7 %</td><td>46,3 %</td><td>100,0 %</td></tr><tr><td rowspan="2">Âge < 16 ans</td><td>10</td><td>5</td><td>15</td></tr><tr><td>45,5 %</td><td>26,3 %</td><td>36,6 %</td></tr><tr><td rowspan="2">Âge > 55 ans</td><td>2</td><td>3</td><td>5</td></tr><tr><td>9,1 %</td><td>15,8 %</td><td>12,2 %</td></tr></table> <p>Écart d'âge max. entre les individus d'un ménage : 62 ans</p>	Âge	Sexe F	Sexe M	Sexe F+M	Âge Min	2 ans	1 an	1 an	né(e) en	1934	1935	1935	Âge Max	61 ans	73 ans	73 ans	né (e) en	1875	1863	1863	Âge Moyen	26,5 ans	33,8 ans	29,9 ans	Écart Type	19,2	21,8	20,5	Nombre d'Individus	22	19	41	53,7 %	46,3 %	100,0 %	Âge < 16 ans	10	5	15	45,5 %	26,3 %	36,6 %	Âge > 55 ans	2	3	5	9,1 %	15,8 %	12,2 %
Âge	Sexe F	Sexe M	Sexe F+M																																																
Âge Min	2 ans	1 an	1 an																																																
né(e) en	1934	1935	1935																																																
Âge Max	61 ans	73 ans	73 ans																																																
né (e) en	1875	1863	1863																																																
Âge Moyen	26,5 ans	33,8 ans	29,9 ans																																																
Écart Type	19,2	21,8	20,5																																																
Nombre d'Individus	22	19	41																																																
	53,7 %	46,3 %	100,0 %																																																
Âge < 16 ans	10	5	15																																																
	45,5 %	26,3 %	36,6 %																																																
Âge > 55 ans	2	3	5																																																
	9,1 %	15,8 %	12,2 %																																																
<div>Âge de la population</div>																																																			
1 ^{er} Prénoms (Aff. Nb > 1)	37	<table><tr><th>Prénoms</th><th>Nb</th></tr><tr><td>Marie</td><td>3</td></tr><tr><td>Louis</td><td>2</td></tr><tr><td>Marcel</td><td>2</td></tr></table>	Prénoms	Nb	Marie	3	Louis	2	Marcel	2																																									
Prénoms	Nb																																																		
Marie	3																																																		
Louis	2																																																		
Marcel	2																																																		

Patronymes (Aff. Nb > 1)	13	Patronymes H/F	Nb
		MILLÉRIOUX	8
		LAMY	7
		BERTHELET	6
		MILLET	5
		ETIÈVE	3
		RIFFET	3
		VALLAT	3
Patronymes à la naissance des femmes mariées (Aff. Nb > 1)	10	Tous différents,	

Recherche des 41 habitants de 1936 dans les autres recensements

Recensement de 1876	Nb	%
Bourg (le)	1	100,0
Total	1	100,0
Pourcentage des présents de 1936 dans le recensement de 1876		2,4

Recensement de 1891	Nb	%
Bourg (le)	2	66,7
Chiron (Village)	1	33,3
Total	3	100,0
Pourcentage des présents de 1936 dans le recensement de 1891		7,3

Recensement de 1901	Nb	%
Benelle (Village)	2	40,0
Chiron (Village)	2	40,0
Pascauds (Lieu-dit les)	1	20,0
Total	5	100,0
Pourcentage des présents de 1936 dans le recensement de 1901		12,2

Recensement de 1906	Nb	%
Benelle (Village)	3	60,0
Chiron (Village)	2	40,0
Total	5	100,0
Pourcentage des présents de 1936 dans le recensement de 1906		12,2

Recensement de 1911	Nb	%
Benelle (Village)	5	55,6
Chiron (Village)	4	44,4
Total	9	100,0
Pourcentage des présents de 1936 dans le recensement de 1911		22,0

Recensement de 1921	Nb	%
Bourg (le)	3	16,7
Benelle (Village)	12	66,7
Saulnière (Quartier de la)	3	16,7
Total	18	100,0
Pourcentage des présents de 1936 dans le recensement de 1921		43,9

Recensement de 1926	Nb	%
Bourg (le)	1	4,0
Benelle (Village)	24	96,0
Total	25	100,0
Pourcentage des présents de 1936 dans le recensement de 1926		61,0

Recensement de 1931	Nb	%
Bourg (le)	1	3,0
Benelle (Village)	31	94,0
Montpiton (Quartier)	1	3,0
Total	33	100,0
Pourcentage des présents de 1936 dans le recensement de 1931		80,5

Recensement de 1936	Nb	%
Habitants présents dans d'autres recensements	36	87,8
Habitants non présents dans d'autres recensements	5	12,2

Recensement de 1946	Nb	%
Bourg (le)	3	12,5
Benelle (Village)	19	79,2
Chantereine (Lieu-dit)	1	4,2
Pesselières (Village)	1	4,2
Total	24	100,0
Pourcentage des présents de 1936 dans le recensement de 1946		58,5

Observations :

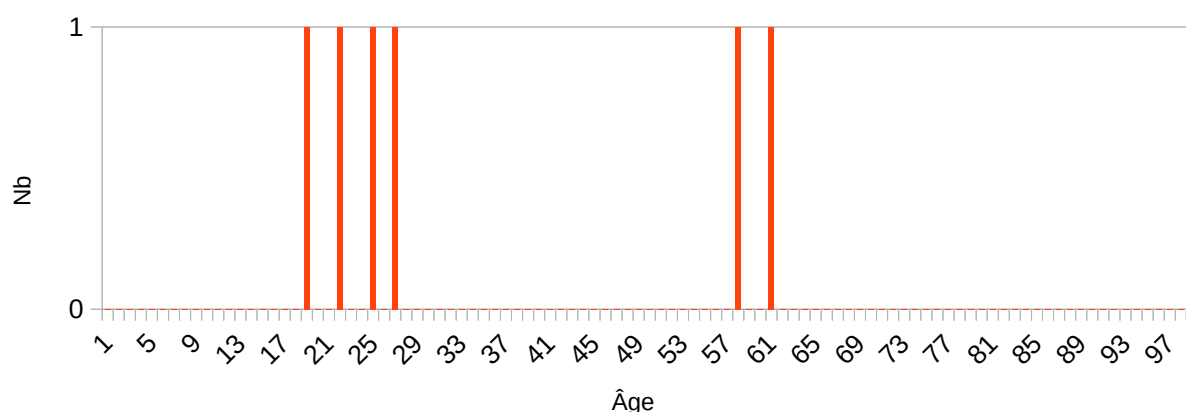
Bréchières (Lieu-dit les)

Désignation	Nombre	Recensement 1936 (JL06) Jalognes			
Folio	1	N°19,			
Nb de maisons occupées	1	N°1,			
		Nombre de ménages par maison		Nb	%
		1 ménage par maison		1	100,0
		2 ménages par maison		0	0,0
Nb de ménages	1	N°1, mén : Ménage, ind. : Individu			
		Nb de personnes par ménage		Nb	% mén % ind
		1 personne		0	0,0 0,0
		- personnes			
		6 personnes		1	100,0 100,0
		Nb de générations par ménage		Nb	% mén
		1 génération : époux		0	0,0
		2 géné. : époux, enfants		1	100,0
		2 géné. : époux, parents		0	0,0
		2 géné. : époux, petit-enfants		0	0,0
		3 géné. : époux, parents, enfants		0	0,0
		3 géné. : époux, enfants, petit-enfants		0	0,0
		4 géné. : époux, parents, enfants, petits-enfants		0	0,0
		Nb de ménages		Nb	% mén
		- ayant des employés		0	0,0
		- ayant des pensionnaires		0	0,0
			Homme (Chef) et Épouse	Homme (Chef) sans Épouse	Femme (Chef) ou Veuve
		Nb	1	0	0
		%	100,0	0,0	0,0
		avec enfant(s) < 18 ans		0	0
		Couple non marié		Nb	
		Homme et femme		0	
		Deux femmes		0	
		Deux hommes		0	
Nb d'individus	6	N°1 au N°6, tous français			

Types d'individus	4	Répartition des types d'individus		Nb	% ind
		Épouse		1	16,7
		Fille		1	16,7
		Fils		3	50,0
		Homme (Chef)		1	16,7
		Caractéristique de l'emploi		Nb	% mén
		Divers		0	0,0
		Patron		1	100,0
		Patronne		0	0,0
Professions	2	Profession(s)		Nb	
		Cultivateur		4	
		Servante		1	
		Profession(s)			
			Sexe M	Sexe F	Total
		Nombre	4	1	5
		% / Nb Ind,	100,0	50,0	83,3
Lieux de naissance	4	Lieux de naissance		Nb	
		Groises (18104)		3	
		Lugny-Champagne (18132)		1	
		Menetou-Râtel (18144)		1	
		Vinson (18287)		1	
		Lieu(x) de naissance			
		Nb	Sexe M	Sexe F	Total
		Jalognes	0	0	0
		Cher hors Jalognes	4	2	6
		Nièvre	0	0	0
		Paris, région parisienne	0	0	0
		Autres	0	0	0
		Total	4	2	6

Âge		Âge	Sexe F	Sexe M	Sexe F+M
		Âge Min	18 ans	21 ans	18 ans
		né(e) en	1918	1915	1918
		Âge Max	57 ans	60 ans	60 ans
		né (e) en	1879	1876	1876
		Âge Moyen	37,5 ans	32,7 ans	34,3 ans
		Écart Type	27,6	18,3	18,9
		Nombre d'Individus	2	4	6
			33,3 %	66,7 %	100,0 %
		Âge < 16 ans	0	0	0
			0,0 %	0,0 %	0,0 %
		Âge > 55 ans	1	1	2
			50,0 %	25,0 %	33,3 %
		Écart d'âge max. entre les individus d'un ménage : 42 ans			

Âge de la population



1 ^{er} Prénoms (Aff. Nb > 1)	6	Tous différents	
Patronymes (Aff. Nb > 1)	1		
		Patronymes H/F	Nb
		SERVEAU	6
Patronymes à la naissance des femmes mariées (Aff. Nb > 1)	1	Un patronyme, une fois	

Recherche des 6 habitants de 1936 dans les autres recensements

Recensement de 1876	Nb	%
Total	0	0,0
Pourcentage des présents de 1936 dans le recensement de 1876		0,0
Recensement de 1891	Nb	%
Total	0	0,0
Pourcentage des présents de 1936 dans le recensement de 1891		0,0
Recensement de 1901	Nb	%
Total	0	0,0
Pourcentage des présents de 1936 dans le recensement de 1901		0,0
Recensement de 1906	Nb	%
Total	0	0,0
Pourcentage des présents de 1936 dans le recensement de 1906		0,0
Recensement de 1911	Nb	%
Total	0	0,0
Pourcentage des présents de 1936 dans le recensement de 1911		0,0
Recensement de 1921	Nb	%
Total	0	0,0
Pourcentage des présents de 1936 dans le recensement de 1921		0,0
Recensement de 1926	Nb	%
Total	0	0,0
Pourcentage des présents de 1936 dans le recensement de 1926		0,0
Recensement de 1931	Nb	%
Bréchières (Lieu-dit les)	6	100,0
Total	6	100,0
Pourcentage des présents de 1936 dans le recensement de 1931		100,0
Recensement de 1936	Nb	%
Habitants présents dans d'autres recensements	6	100,0
Habitants non présents dans d'autres recensements	0	0,0
Recensement de 1946	Nb	%
Total	0	0,0
Pourcentage des présents de 1936 dans le recensement de 1946		0,0

Observations :

Canaterie (Lieu-dit la)

Désignation	Nombre	Recensement 1936 (JL08) Jalognes			
Folio	1	N°20,			
Nb de maisons occupées	1	N°1,			
		Nombre de ménages par maison		Nb	%
		1 ménage par maison		1	100,0
		2 ménages par maison		0	0,0
Nb de ménages	1	N°1, mén : Ménage, ind. : Individu			
		Nb de personnes par ménage		Nb	% mén % ind
		1 personne		1	100,0 100,0
		Nb de générations par ménage		Nb	% mén
		1 génération : époux		1	100,0
		2 géné. : époux, enfants		0	0,0
		2 géné. : époux, parents		0	0,0
		2 géné. : époux, petit-enfants		0	0,0
		3 géné. : époux, parents, enfants		0	0,0
		3 géné. : époux, enfants, petit-enfants		0	0,0
		4 géné. : époux, parents, enfants, petits-enfants		0	0,0
		Nb de ménages		Nb	% mén
		- ayant des employés		0	0,0
		- ayant des pensionnaires		0	0,0
			Homme (Chef) et Épouse	Homme (Chef) sans Épouse	Femme (Chef) ou Veuve
		Nb	1	0	0
		%	100,0	0,0	0,0
		avec enfant(s) < 18 ans		0	0
		Couple non marié		Nb	
		Homme et femme		0	
		Deux femmes		0	
		Deux hommes		0	
Nb d'individus	1	N°1, tous français			
Types d'individus	1	Répartition des types d'individus		Nb	% ind
		Femme (Chef)		1	100,0
		Caractéristique de l'emploi		Nb	% mén
		Divers		0	0,0
		Patron		0	0,0
		Patronne		0	0,0

Professions	0	Profession(s)		Nb		
		Profession(s)				
			Sexe M	Sexe F	Total	
		Nombre	0	0	0	
		% / Nb Ind,	0,0	0,0	0,0	
Lieux de naissance	1	Lieux de naissance		Nb		
		Crézancy-en-Sancerre (18079)		1		
		Lieu(x) de naissance				
		Nb	Sexe M	Sexe F	Total	%
		Jalognes	0	0	0	0,0
		Cher hors Jalognes	0	1	1	100,0
		Nièvre	0	0	0	0,0
		Paris, région parisienne	0	0	0	0,0
		Autres	0	0	0	0,0
		Total	0	1	1	100,0
Âge		Âge	Sexe F	Sexe M	Sexe F+M	
		Âge Min	59 ans	-	59 ans	
		né(e) en	1877	-	1877	
		Âge Max	59 ans	-	59 ans	
		né (e) en	1877	-	1877	
		Âge Moyen	59,0 ans	-	59,0 ans	
		Écart Type	-	-	-	
		Nombre d'Individus	1	-	1	
			100,0	-	100,0	
		Âge < 16 ans	0	-	0	
			0,0 %	-	0,0 %	
		Âge > 55 ans	1	-	1	
			100,0	-	100,0	
Écart d'âge max. entre les individus d'un ménage : 0 ans						
Une barre à 59 ans.						
1 ^{er} Prénoms (Aff. Nb > 1)	1	1 prénom				
Patronymes (Aff. Nb > 1)	1	1 patronyme				
Patronymes à la naissance des femmes mariées (Aff. Nb > 1)	0	Aucun patronyme,				

Recherche d' 1 habitant de 1936 dans les autres recensements

Recensement de 1876	Nb	%
Total	0	0,0
Pourcentage des présents de 1936 dans le recensement de 1876		0,0
Recensement de 1891	Nb	%
Faulin (Lieu-dit)	1	100,0
Total	1	100,0
Pourcentage des présents de 1936 dans le recensement de 1891		100,0
Recensement de 1901	Nb	%
Total	0	0,0
Pourcentage des présents de 1936 dans le recensement de 1901		0,0
Recensement de 1906	Nb	%
Total	0	0,0
Pourcentage des présents de 1936 dans le recensement de 1906		0,0
Recensement de 1911	Nb	%
Total	0	0,0
Pourcentage des présents de 1936 dans le recensement de 1911		0,0
Recensement de 1921	Nb	%
Total	0	0,0
Pourcentage des présents de 1936 dans le recensement de 1921		0,0
Recensement de 1926	Nb	%
Total	0	0,0
Pourcentage des présents de 1936 dans le recensement de 1926		0,0
Recensement de 1931	Nb	%
Faulin (Lieu-dit)	1	100,0
Total	1	100,0
Pourcentage des présents de 1936 dans le recensement de 1931		100,0
Recensement de 1936	Nb	%
Habitants présents dans d'autres recensements	1	100,0
Habitants non présents dans d'autres recensements	0	0,0
Recensement de 1946	Nb	%
Total	0	0,0
Pourcentage des présents de 1936 dans le recensement de 1946		0,0

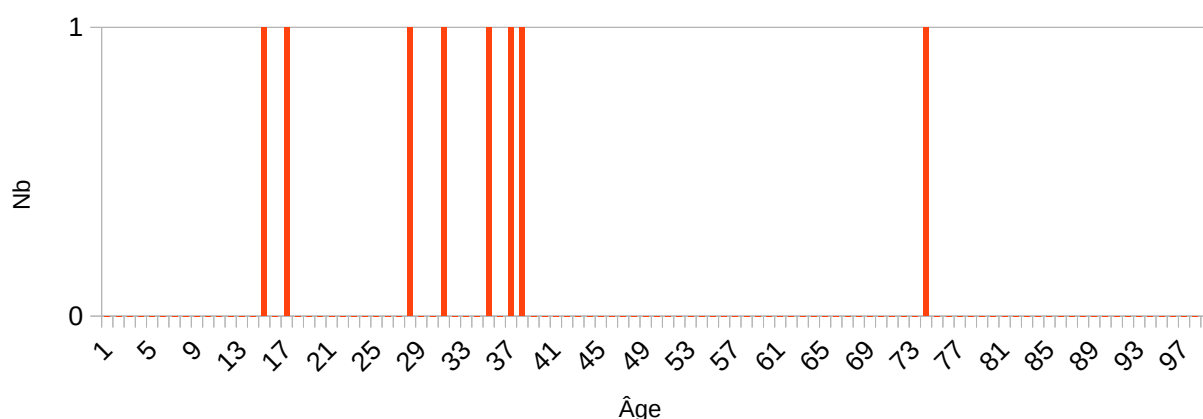
Observations :

Chanteraine (Lieu-dit)

Désignation	Nombre	Recensement 1936 (JL09) Jalognes			
Folio	1	N°19,			
Nb de maisons occupées	1	N°1,			
		Nombre de ménages par maison		Nb	%
		1 ménage par maison		1	100,0
		2 ménages par maison		0	0,0
Nb de ménages	1	N°1, mén : Ménage, ind. : Individu			
		Nb de personnes par ménage		Nb	% mén % ind
		1 personne		0	0,0 0,0
		- personnes			
		8 personnes		1	100,0 100,0
		Nb de générations par ménage		Nb	% mén
		1 génération : époux		0	0,0
		2 génér. : époux, enfants		1	100,0
		2 génér. : époux, parents		0	0,0
		2 génér. : époux, petit-enfants		0	0,0
		3 génér. : époux, parents, enfants		0	0,0
		3 génér. : époux, enfants, petit-enfants		0	0,0
		4 génér. : époux, parents, enfants, petits-enfants		0	0,0
		Nb de ménages		Nb	% mén
		- ayant des employés		1	100,0
		- ayant des pensionnaires		0	0,0
			Homme (Chef) et Épouse	Homme (Chef) sans Épouse	Femme (Chef) ou Veuve
		Nb	1	0	0
		%	100,0	0,0	0,0
		avec enfant(s) < 18 ans		0	0
		Couple non marié		Nb	
		Homme et femme		0	
		Deux femmes		0	
		Deux hommes		0	
Nb d'individus	8	N°1 au N°8, tous français			
Types d'individus	5	Répartition des types d'individus		Nb	% ind
		Employé		4	50,0
		Employée		1	12,5
		Fils		1	12,5
		Homme (Chef)		1	12,5
		Nièce		1	12,5

		<table><tr><th colspan="2">Caractéristique de l'emploi</th><th>Nb</th><th>% mén</th></tr><tr><td colspan="2">Divers</td><td>0</td><td>0,0</td></tr><tr><td colspan="2">Patron</td><td>1</td><td>100,0</td></tr><tr><td colspan="2">Patronne</td><td>0</td><td>0,0</td></tr></table>	Caractéristique de l'emploi		Nb	% mén	Divers		0	0,0	Patron		1	100,0	Patronne		0	0,0																																													
Caractéristique de l'emploi		Nb	% mén																																																												
Divers		0	0,0																																																												
Patron		1	100,0																																																												
Patronne		0	0,0																																																												
Professions	2	<table><tr><th colspan="2">Profession(s)</th><th>Nb</th></tr><tr><td colspan="2">Cultivateur</td><td>2</td></tr><tr><td colspan="2">Domestique agricole</td><td>5</td></tr></table> <table><tr><th colspan="4">Profession(s)</th></tr><tr><th></th><th>Sexe M</th><th>Sexe F</th><th>Total</th></tr><tr><td>Nombre</td><td>6</td><td>1</td><td>7</td></tr><tr><td>% / Nb Ind,</td><td>100,0</td><td>50,0</td><td>87,5</td></tr></table>	Profession(s)		Nb	Cultivateur		2	Domestique agricole		5	Profession(s)					Sexe M	Sexe F	Total	Nombre	6	1	7	% / Nb Ind,	100,0	50,0	87,5																																				
Profession(s)		Nb																																																													
Cultivateur		2																																																													
Domestique agricole		5																																																													
Profession(s)																																																															
	Sexe M	Sexe F	Total																																																												
Nombre	6	1	7																																																												
% / Nb Ind,	100,0	50,0	87,5																																																												
Lieux de naissance	6	<table><tr><th colspan="2">Lieux de naissance</th><th>Nb</th></tr><tr><td colspan="2">Feux (18094)</td><td>1</td></tr><tr><td colspan="2">Jalognes (18116)</td><td>3</td></tr><tr><td colspan="2">Jussy-le-Chaudrier (18120)</td><td>1</td></tr><tr><td colspan="2">Montigny (18151)</td><td>1</td></tr><tr><td colspan="2">Neuvy-Deux-Clochers (18163)</td><td>1</td></tr><tr><td colspan="2">Thauvenay (18262)</td><td>1</td></tr></table> <table><tr><th colspan="5">Lieu(x) de naissance</th></tr><tr><th>Nb</th><th>Sexe M</th><th>Sexe F</th><th>Total</th><th>%</th></tr><tr><td>Jalognes</td><td>2</td><td>1</td><td>3</td><td>37,5</td></tr><tr><td>Cher hors Jalognes</td><td>4</td><td>1</td><td>5</td><td>62,5</td></tr><tr><td>Nièvre</td><td>0</td><td>0</td><td>0</td><td>0,0</td></tr><tr><td>Paris, région parisienne</td><td>0</td><td>0</td><td>0</td><td>0,0</td></tr><tr><td>Autres</td><td>0</td><td>0</td><td>0</td><td>0,0</td></tr><tr><td>Total</td><td>6</td><td>2</td><td>8</td><td>100,0</td></tr></table>	Lieux de naissance		Nb	Feux (18094)		1	Jalognes (18116)		3	Jussy-le-Chaudrier (18120)		1	Montigny (18151)		1	Neuvy-Deux-Clochers (18163)		1	Thauvenay (18262)		1	Lieu(x) de naissance					Nb	Sexe M	Sexe F	Total	%	Jalognes	2	1	3	37,5	Cher hors Jalognes	4	1	5	62,5	Nièvre	0	0	0	0,0	Paris, région parisienne	0	0	0	0,0	Autres	0	0	0	0,0	Total	6	2	8	100,0
Lieux de naissance		Nb																																																													
Feux (18094)		1																																																													
Jalognes (18116)		3																																																													
Jussy-le-Chaudrier (18120)		1																																																													
Montigny (18151)		1																																																													
Neuvy-Deux-Clochers (18163)		1																																																													
Thauvenay (18262)		1																																																													
Lieu(x) de naissance																																																															
Nb	Sexe M	Sexe F	Total	%																																																											
Jalognes	2	1	3	37,5																																																											
Cher hors Jalognes	4	1	5	62,5																																																											
Nièvre	0	0	0	0,0																																																											
Paris, région parisienne	0	0	0	0,0																																																											
Autres	0	0	0	0,0																																																											
Total	6	2	8	100,0																																																											
Âge		<table><tr><th>Âge</th><th>Sexe F</th><th>Sexe M</th><th>Sexe F+M</th></tr><tr><td rowspan="2">Âge Min né(e) en</td><td>14 ans</td><td>16 ans</td><td>14 ans</td></tr><tr><td>1922</td><td>1920</td><td>1922</td></tr><tr><td rowspan="2">Âge Max né (e) en</td><td>34 ans</td><td>65 ans</td><td>65 ans</td></tr><tr><td>1902</td><td>1871</td><td>1871</td></tr><tr><td rowspan="2">Âge Moyen Écart Type</td><td>24,0 ans</td><td>35,2 ans</td><td>32,4 ans</td></tr><tr><td>14,1</td><td>16,5</td><td>15,8</td></tr><tr><td rowspan="2">Nombre d'Individus</td><td>2</td><td>6</td><td>8</td></tr><tr><td>25,0 %</td><td>75,0 %</td><td>100,0 %</td></tr><tr><td rowspan="2">Âge < 16 ans</td><td>1</td><td>0</td><td>1</td></tr><tr><td>50,0 %</td><td>0,0 %</td><td>12,5 %</td></tr><tr><td rowspan="2">Âge > 55 ans</td><td>0</td><td>1</td><td>1</td></tr><tr><td>0,0 %</td><td>16,7 %</td><td>12,5 %</td></tr></table> Écart d'âge max. entre les individus d'un ménage : 51 ans	Âge	Sexe F	Sexe M	Sexe F+M	Âge Min né(e) en	14 ans	16 ans	14 ans	1922	1920	1922	Âge Max né (e) en	34 ans	65 ans	65 ans	1902	1871	1871	Âge Moyen Écart Type	24,0 ans	35,2 ans	32,4 ans	14,1	16,5	15,8	Nombre d'Individus	2	6	8	25,0 %	75,0 %	100,0 %	Âge < 16 ans	1	0	1	50,0 %	0,0 %	12,5 %	Âge > 55 ans	0	1	1	0,0 %	16,7 %	12,5 %															
Âge	Sexe F	Sexe M	Sexe F+M																																																												
Âge Min né(e) en	14 ans	16 ans	14 ans																																																												
	1922	1920	1922																																																												
Âge Max né (e) en	34 ans	65 ans	65 ans																																																												
	1902	1871	1871																																																												
Âge Moyen Écart Type	24,0 ans	35,2 ans	32,4 ans																																																												
	14,1	16,5	15,8																																																												
Nombre d'Individus	2	6	8																																																												
	25,0 %	75,0 %	100,0 %																																																												
Âge < 16 ans	1	0	1																																																												
	50,0 %	0,0 %	12,5 %																																																												
Âge > 55 ans	0	1	1																																																												
	0,0 %	16,7 %	12,5 %																																																												

Âge de la population



1^{er} Prénoms
(Aff. Nb > 1)

8

Tous différents

Patronymes
(Aff. Nb > 1)

6

Patronymes H/F	Nb
GIRAULT	3

Patronymes à la
naissance des
femmes mariées
(Aff. Nb > 1)

0

Aucun patronyme,

Recherche des 8 habitants de 1936 dans les autres recensements

Recensement de 1876	Nb	%
Total	0	0,0
Pourcentage des présents de 1936 dans le recensement de 1876		0,0
Recensement de 1891	Nb	%
Total	0	0,0
Pourcentage des présents de 1936 dans le recensement de 1891		0,0
Recensement de 1901	Nb	%
Chantereine (Lieu-dit)	1	100,0
Total	1	100,0
Pourcentage des présents de 1936 dans le recensement de 1901		12,5
Recensement de 1906	Nb	%
Chantereine (Lieu-dit)	2	100,0
Total	2	100,0
Pourcentage des présents de 1936 dans le recensement de 1906		25,0

Recensement de 1911	Nb	%
Chantereine (Lieu-dit)	3	75,0
Gravereau (Lieu-dit le)	1	25,0
Total	4	100,0
Pourcentage des présents de 1936 dans le recensement de 1911		50,0
Recensement de 1921	Nb	%
Chantereine (Lieu-dit)	2	50,0
Faulin (Lieu-dit)	1	25,0
Pesselières (Village)	1	25,0
Total	4	100,0
Pourcentage des présents de 1936 dans le recensement de 1921		50,0
Recensement de 1926	Nb	%
Chantereine (Lieu-dit)	3	60,0
Gravereau (Lieu-dit le)	1	20,0
Pesselières (Village)	1	20,0
Total	5	100,0
Pourcentage des présents de 1936 dans le recensement de 1926		62,5
Recensement de 1931	Nb	%
Chantereine (Lieu-dit)	3	60,0
Collins (Lieu-dit les)	1	20,0
Pesselières (Village)	1	20,0
Total	5	100,0
Pourcentage des présents de 1936 dans le recensement de 1931		62,5
Recensement de 1936	Nb	%
Habitants présents dans d'autres recensements	5	62,5
Habitants non présents dans d'autres recensements	3	37,5
Recensement de 1946	Nb	%
Chantereine (Lieu-dit)	3	75,0
Gravereau (Lieu-dit le)	1	25,0
Total	4	100,0
Pourcentage des présents de 1936 dans le recensement de 1946		50,0

Observations :

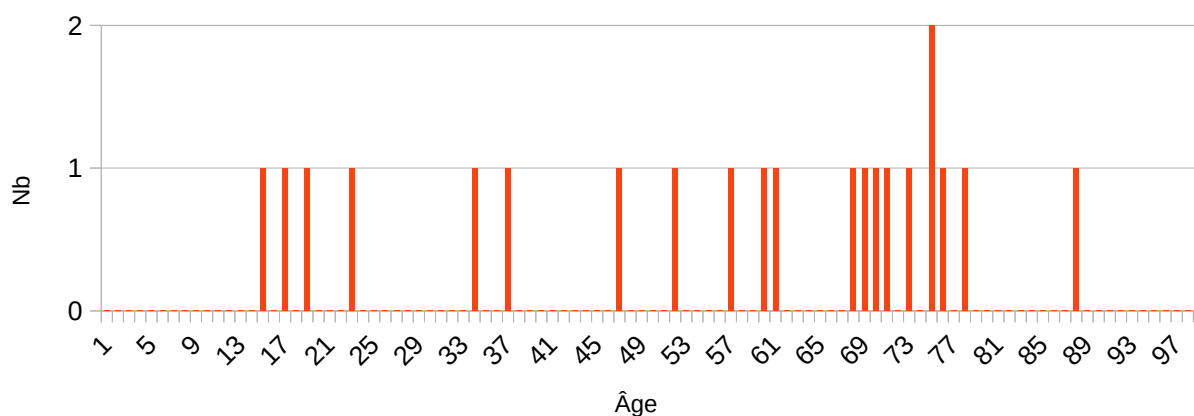
Chiron (Village)

Désignation	Nombre	Recensement 1936 (JL10) Jalognes			
Folio	2	N°15 au N°16,			
Nb de maisons occupées	9	N°1 au N°12, maisons vacantes : N°2, N°7, N°10			
		Nombre de ménages par maison		Nb	%
		1 ménage par maison		9	100,0
		2 ménages par maison		0	0,0
Nb de ménages	9	N°1 au N°9, mén : Ménage, ind. : Individu			
		Nb de personnes par ménage		Nb	% mén % ind
		1 personne		3	33,3 14,3
		2 personnes		3	33,3 28,6
		3 personnes		1	11,1 14,3
		4 personnes		1	11,1 19,0
		5 personnes		1	11,1 23,8
		Nb de générations par ménage		Nb	% mén
		1 génération : époux		5	55,6
		2 génér. : époux, enfants		3	33,3
		2 génér. : époux, parents		0	0,0
		2 génér. : époux, petit-enfants		0	0,0
		3 génér. : époux, parents, enfants		1	11,1
		3 génér. : époux, enfants, petit-enfants		0	0,0
		4 génér. : époux, parents, enfants, petits-enfants		0	0,0
		Nb de ménages		Nb	% mén
		- ayant des employés		1	11,1
		- ayant des pensionnaires		0	0,0
			Homme (Chef) et Épouse	Homme (Chef) sans Épouse	Femme (Chef) ou Veuve
		Nb	5	2	2
		%	55,6	22,2	22,2
		avec enfant(s) < 18 ans		0	0
		Couple non marié		Nb	
		Homme et femme		0	
		Deux femmes		0	
		Deux hommes		0	
Nb d'individus	21	N°1 au N°21, tous français			

Types d'individus	7	Répartition des types d'individus			Nb	% ind
		Employé			1	4,8
		Épouse			5	23,8
		Femme (Chef)			2	9,5
		Fille			1	4,8
		Fils			4	19,0
		Homme (Chef)			7	33,3
		Père			1	4,8
		Caractéristique de l'emploi			Nb	% mén
		Divers			0	0,0
		Patron			4	44,4
		Patronne			0	0,0
Professions	4	Profession(s)			Nb	
		Cultivateur			7	
		Cultivatrice			1	
		Domestique agricole			1	
		Sabotier			1	
		Profession(s)				
			Sexe M	Sexe F	Total	
		Nombre	9	1	10	
		% / Nb Ind,	69,2	12,5	47,6	
Lieux de naissance	5	Lieux de naissance			Nb	
		Azy (18019)			1	
		Feux (18094)			1	
		Jalognes (18116)			16	
		Sancergues (18240)			1	
		Veaugues (18272)			2	
		Lieu(x) de naissance				
		Nb	Sexe M	Sexe F	Total	%
		Jalognes	11	5	16	76,2
		Cher hors Jalognes	2	3	5	23,8
		Nièvre	0	0	0	0,0
		Paris, région parisienne	0	0	0	0,0
		Autres	0	0	0	0,0
		Total	13	8	21	100,0

Âge		Âge	Sexe F	Sexe M	Sexe F+M
		Âge Min	14 ans	16 ans	14 ans
		né(e) en	1922	1920	1922
		Âge Max	74 ans	87 ans	87 ans
		né (e) en	1862	1849	1849
		Âge Moyen	58,0 ans	52,3 ans	54,5 ans
		Écart Type	19,9	24,7	22,7
		Nombre d'Individus	8	13	21
			38,1 %	61,9 %	100,0 %
		Âge < 16 ans	1	0	1
			12,5 %	0,0 %	4,8 %
		Âge > 55 ans	6	7	13
			75,0 %	53,8 %	61,9 %
Écart d'âge max. entre les individus d'un ménage : 73 ans					

Âge de la population



1 ^{er} Prénoms (Aff. Nb > 1)	2	Prénoms		Nb
		Marie		6
		Jean		3
Patronymes (Aff. Nb > 1)	10	Patronymes H/F		Nb
		ANDRÉ		4
		CHAILLOUX		4
		MILLET		3
		CHERTIER		2
		FAUCHERET		2
		MALBÉ		2
Patronymes à la naissance des femmes mariées	6	Tous différents,		

(Aff. Nb > 1)		
Recherche des 21 habitants de 1936 dans les autres recensements		
Recensement de 1876	Nb	%
Bannie (Lieu-dit la)	1	12,5
Chiron (Village)	6	75,0
Palais (Lieu-dit le)	1	12,5
Total	8	100,0
Pourcentage des présents de 1936 dans le recensement de 1876		38,1
Recensement de 1891	Nb	%
Chiron (Village)	9	90,0
Saulnière (Quartier de la)	1	10,0
Total	10	100,0
Pourcentage des présents de 1936 dans le recensement de 1891		47,6
Recensement de 1901	Nb	%
Bannie (Lieu-dit la)	1	8,3
Chiron (Village)	11	91,7
Total	12	100,0
Pourcentage des présents de 1936 dans le recensement de 1901		57,1
Recensement de 1906	Nb	%
Chiron (Village)	13	100,0
Total	13	100,0
Pourcentage des présents de 1936 dans le recensement de 1906		61,9
Recensement de 1911	Nb	%
Chiron (Village)	16	94,1
Montpiton (Quartier)	1	5,9
Total	17	100,0
Pourcentage des présents de 1936 dans le recensement de 1911		81,0
Recensement de 1921	Nb	%
Chantereine (Lieu-dit)	1	5,9
Chiron (Village)	15	88,2
Montpiton (Quartier)	1	5,9
Total	17	100,0
Pourcentage des présents de 1936 dans le recensement de 1921		81,0

Recensement de 1926	Nb	%
Chiron (Village)	19	95,0
Montpiton (Quartier)	1	5,0
Total	20	100,0
Pourcentage des présents de 1936 dans le recensement de 1926		95,2

Recensement de 1931	Nb	%
Chiron (Village)	18	94,7
Montpiton (Quartier)	1	5,3
Total	19	100,0
Pourcentage des présents de 1936 dans le recensement de 1931		90,5

Recensement de 1936	Nb	%
Habitants présents dans d'autres recensements	20	95,2
Habitants non présents dans d'autres recensements	1	4,8

Recensement de 1946	Nb	%
Chiron (Village)	8	100,0
Total	8	100,0
Pourcentage des présents de 1936 dans le recensement de 1946		38,1

Observations :

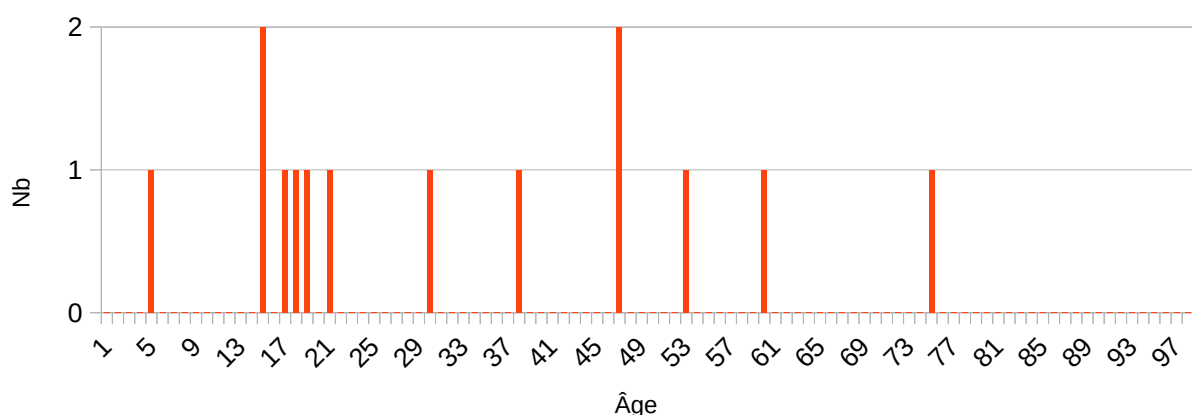
Collins (Lieu-dit les)

Désignation	Nombre	Recensement 1936 (JL11) Jalognes			
Folio	2	N°17 au N°18,			
Nb de maisons occupées	2	N°1 au N°3, maison vacante : N°1			
		Nombre de ménages par maison		Nb	%
		1 ménage par maison		2	100,0
		2 ménages par maison		0	0,0
Nb de ménages	2	N°x au N°x, mén : Ménage, ind. : Individu			
		Nb de personnes par ménage		Nb	% mén % ind
		1 personne		0	0,0 0,0
		- personnes			
		7 personnes		2	100,0 100,0
		Nb de générations par ménage		Nb	% mén
		1 génération : époux		0	0,0
		2 génér. : époux, enfants		1	50,0
		2 génér. : époux, parents		0	0,0
		2 génér. : époux, petit-enfants		0	0,0
		3 génér. : époux, parents, enfants		1	50,0
		3 génér. : époux, enfants, petit-enfants		0	0,0
		4 génér. : époux, parents, enfants, petits-enfants		0	0,0
		Nb de ménages		Nb	% mén
		- ayant des employés		1	50,0
		- ayant des pensionnaires		0	0,0
			Homme (Chef) et Épouse	Homme (Chef) sans Épouse	Femme (Chef) ou Veuve
		Nb	2	0	0
		%	100,0	0,0	0,0
		avec enfant(s) < 18 ans		0	0
Nb d'individus	14	N°1 au N°14, 7 français et 7 italiens			
		Couple non marié		Nb	
		Homme et femme		0	
		Deux femmes		0	
		Deux hommes		0	

Types d'individus	7	Répartition des types d'individus			Nb	% ind
		Employé			1	7,1
		Épouse			2	14,3
		Fille			4	28,6
		Fils			3	21,4
		Gendre			1	7,1
		Homme (Chef)			2	14,3
		Mère			1	7,1
		Caractéristique de l'emploi			Nb	% mén
		Divers			0	0,0
Professions	4	Profession(s)			Nb	
		Berger			1	
		Cultivateur			2	
		Domestique agricole			1	
		Ouvrier agricole			1	
		Profession(s)				
			Sexe M	Sexe F	Total	
		Nombre	5	0	5	
		% / Nb Ind,	71,4	0,0	35,7	
Lieux de naissance	5	Lieux de naissance			Nb	
		Crézancy-en-Sancerre (18079)			1	
		Henrichemont (18109)			1	
		Italie (99127)			7	
		Jalognes (18116)			3	
		Veaugues (18272)			2	
		Lieu(x) de naissance				
		Nb	Sexe M	Sexe F	Total	%
		Jalognes	1	2	3	21,4
		Cher hors Jalognes	3	1	4	28,6
		Nièvre	0	0	0	0,0
		Paris, région parisienne	0	0	0	0,0
		Autres	3	4	7	50,0
		Total	7	7	14	100,0

Âge		Âge	Sexe F	Sexe M	Sexe F+M
		Âge Min	14 ans	4 ans	4 ans
		né(e) en	1922	1932	1932
		Âge Max	74 ans	59 ans	74 ans
		né (e) en	1862	1877	1862
		Âge Moyen	35,1 ans	28,6 ans	31,9 ans
		Écart Type	23,0	19,4	20,7
		Nombre d'Individus	7	7	14
			50,0 %	50,0 %	100,0 %
		Âge < 16 ans	2	1	3
			28,6 %	14,3 %	21,4 %
		Âge > 55 ans	1	1	2
			14,3 %	14,3 %	14,3 %
Écart d'âge max. entre les individus d'un ménage : 70 ans					

Âge de la population



1 ^{er} Prénoms (Aff. Nb > 1)	14	Tous différents	
Patronymes (Aff. Nb > 1)	4	Patronymes H/F	Nb
		MITRI	7
		PASDELOUP	4
		CLÉMENT	2
Patronymes à la naissance des femmes mariées (Aff. Nb > 1)	4	Tous différents,	
Recherche des 14 habitants de 1936 dans les autres recensements			

Recensement de 1876	Nb	%
Total	0	0,0
Pourcentage des présents de 1936 dans le recensement de 1876		0,0
Recensement de 1891	Nb	%
Total	0	0,0
Pourcentage des présents de 1936 dans le recensement de 1891		0,0
Recensement de 1901	Nb	%
Total	0	0,0
Pourcentage des présents de 1936 dans le recensement de 1901		0,0
Recensement de 1906	Nb	%
Collins (Lieu-dit les)	1	100,0
Total	1	100,0
Pourcentage des présents de 1936 dans le recensement de 1906		7,1
Recensement de 1911	Nb	%
Collins (Lieu-dit les)	3	100,0
Total	3	100,0
Pourcentage des présents de 1936 dans le recensement de 1911		21,4
Recensement de 1921	Nb	%
Collins (Lieu-dit les)	4	100,0
Total	4	100,0
Pourcentage des présents de 1936 dans le recensement de 1921		28,6
Recensement de 1926	Nb	%
Collins (Lieu-dit les)	5	100,0
Total	5	100,0
Pourcentage des présents de 1936 dans le recensement de 1926		35,7
Recensement de 1931	Nb	%
Collins (Lieu-dit les)	4	100,0
Total	4	100,0
Pourcentage des présents de 1936 dans le recensement de 1931		28,6
Recensement de 1936	Nb	%
Habitants présents dans d'autres recensements	11	78,6
Habitants non présents dans d'autres recensements	3	21,4
Recensement de 1946	Nb	%
Collins (Lieu-dit les)	9	100,0
Total	9	100,0
Pourcentage des présents de 1936 dans le recensement de 1946		64,3
Observations :		

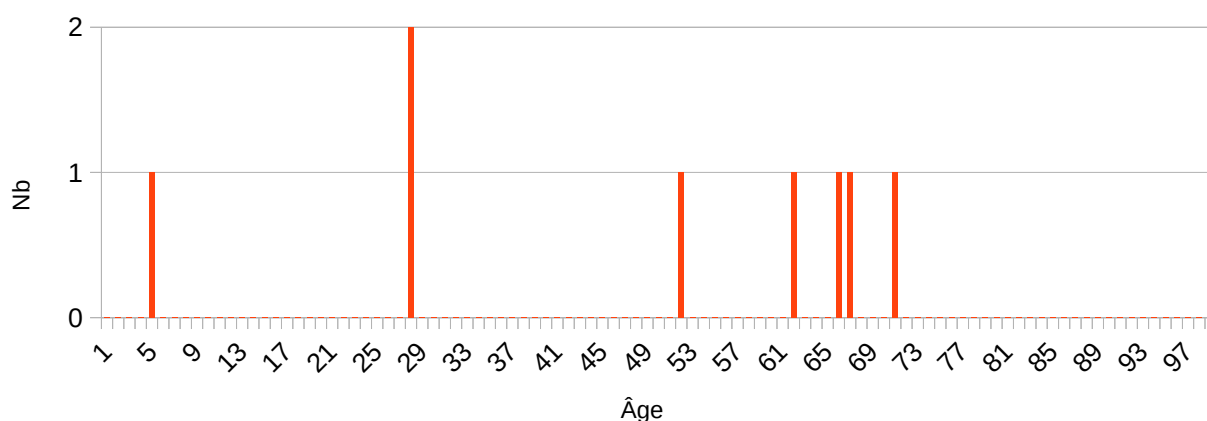
Croix Saint Marc (Lieu-dit)

Désignation	Nombre	Recensement 1936 (JL12) Jalognes			
Folio	2	N°16 au N°17,			
Nb de maisons occupées	3	N°1 au N°3,			
		Nombre de ménages par maison		Nb	%
		1 ménage par maison		2	66,7
		2 ménages par maison		1	33,3
Nb de ménages	4	N°1 au N°4, mén : Ménage, ind. : Individu			
		Nb de personnes par ménage		Nb	% mén % ind
		1 personne		1	25,0 12,5
		2 personnes		2	25,0 50,0
		3 personnes		1	25,0 37,5
		Nb de générations par ménage		Nb	% mén
		1 génération : époux		3	75,0
		2 génér. : époux, enfants		1	25,0
		2 génér. : époux, parents		0	0,0
		2 génér. : époux, petit-enfants		0	0,0
		3 génér. : époux, parents, enfants		0	0,0
		3 génér. : époux, enfants, petit-enfants		0	0,0
		4 génér. : époux, parents, enfants, petits-enfants		0	0,0
		Nb de ménages		Nb	% mén
		- ayant des employés		0	0,0
		- ayant des pensionnaires		0	0,0
			Homme (Chef) et Épouse	Homme (Chef) sans Épouse	Femme (Chef) ou Veuve
		Nb	3	1	0
		%	75,0	25,0	0,0
		avec enfant(s) < 18 ans		0	0
		Couple non marié		Nb	
		Homme et femme		0	
		Deux femmes		0	
		Deux hommes		0	
Nb d'individus	8	N°1 au N°8, tous français			

Types d'individus	X	Répartition des types d'individus			Nb	% ind
		Épouse			3	37,5
		Fille			1	12,5
		Homme (Chef)			4	50,0
		Caractéristique de l'emploi			Nb	% mén
		Divers			0	0,0
		Patron			3	75,0
		Patronne			0	0,0
Professions	3	Profession(s)			Nb	
		Journalier			3	
		Profession(s)				
			Sexe M	Sexe F	Total	
		Nombre	3	0	3	
		% / Nb Ind,	75,0	0,0	37,5	
Lieux de naissance	4	Lieux de naissance			Nb	
		Charentonnay (18053)			1	
		Jalognes (18116)			5	
		Parassy (18176)			1	
		Thauvenay (18262)			1	
		Lieu(x) de naissance				
		Nb	Sexe M	Sexe F	Total	%
		Jalognes	3	2	5	62,5
		Cher hors Jalognes	1	2	3	37,5
		Nièvre	0	0	0	0,0
		Paris, région parisienne	0	0	0	0,0
		Autres	0	0	0	0,0
		Total	4	4	8	100,0

Âge		Âge	Sexe F	Sexe M	Sexe F+M
	Âge Min né(e) en	4 ans	27 ans	4 ans	
		1932	1909	1932	
	Âge Max né (e) en	66 ans	70 ans	70 ans	
		1870	1866	1866	
	Âge Moyen Écart Type	37,0 ans	55,7 ans	46,4	
		27,2	19,5	24,1	
	Nombre d'Individus	4	4	8	
		50,0 %	50,0 %	100,0 %	
	Âge < 16 ans	1	0	1	
		25,0 %	0,0 %	12,5 %	
	Âge > 55 ans	1	3	4	
		25,0 %	75,0 %	50,0 %	
	Écart d'âge max. entre les individus d'un ménage : 23 ans				

Âge de la population



1 ^{er} Prénoms (Aff. Nb > 1)	8	Tous différents	
Patronymes (Aff. Nb > 1)	2	Patronymes H/F	Nb
		CARTIER	5
		PÉZARD	3
Patronymes à la naissance des femmes mariées (Aff. Nb > 1)	3	Tous différents	

Recherche des 8 habitants de 1936 dans les autres recensements

Recensement de 1876	Nb	%
Croix Saint Marc (Lieu-dit)	3	100,0
Total	3	100,0
Pourcentage des présents de 1936 dans le recensement de 1876		37,5

Recensement de 1891	Nb	%
Croix Saint Marc (Lieu-dit)	1	100,0
Total	1	100,0
Pourcentage des présents de 1936 dans le recensement de 1891		12,5

Recensement de 1901	Nb	%
Bourg (le)	1	33,3
Croix Saint Marc (Lieu-dit)	2	66,7
Total	3	100,0
Pourcentage des présents de 1936 dans le recensement de 1901		37,5

Recensement de 1906	Nb	%
Bourg (le)	1	20,0
Bréchières (Lieu-dit les)	1	20,0
Croix Saint Marc (Lieu-dit)	3	60,0
Total	5	100,0
Pourcentage des présents de 1936 dans le recensement de 1906		62,5

Recensement de 1911	Nb	%
Croix Saint Marc (Lieu-dit)	5	83,3
Saulnière (Quartier de la)	1	16,7
Total	6	100,0
Pourcentage des présents de 1936 dans le recensement de 1911		75,0

Recensement de 1921	Nb	%
Bourg (le)	3	50,0
Croix Saint Marc (Lieu-dit)	3	50,0
Total	6	100,0
Pourcentage des présents de 1936 dans le recensement de 1921		75,0

Recensement de 1926	Nb	%
Croix Saint Marc (Lieu-dit)	3	50,0
Pesselières (Village)	3	50,0
Total	6	100,0
Pourcentage des présents de 1936 dans le recensement de 1926		75,0

Recensement de 1931	Nb	%
Collins (Lieu-dit les)	1	16,7
Croix Saint Marc (Lieu-dit)	5	83,3
Total	6	100,0
Pourcentage des présents de 1936 dans le recensement de 1931		75,0

Recensement de 1936	Nb	%
Habitants présents dans d'autres recensements	8	100,0
Habitants non présents dans d'autres recensements	0	0,0

Recensement de 1946	Nb	%
Bourg (le)	3	50,0
Croix Saint Marc (Lieu-dit)	3	50,0
Total	6	100,0
Pourcentage des présents de 1936 dans le recensement de 1946		75,0

Observations :

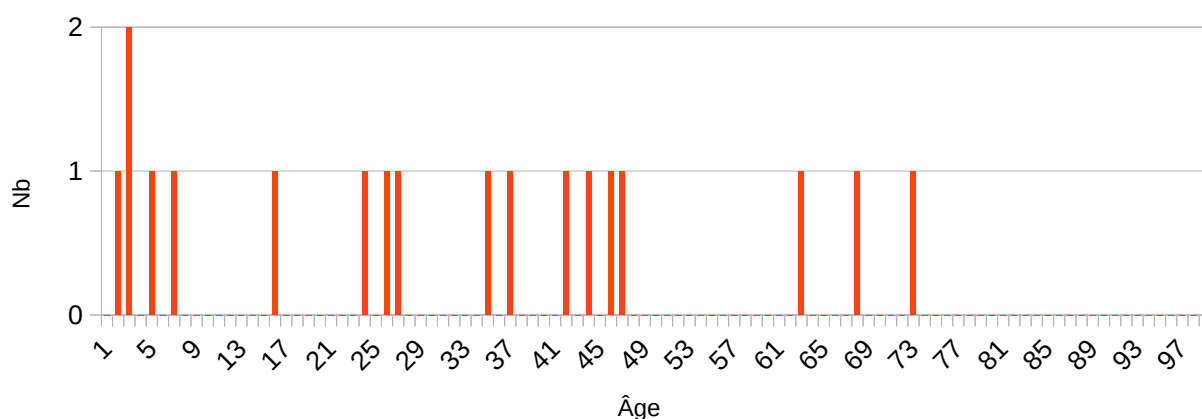
Faulin (Lieu-dit)

Désignation	Nombre	Recensement 1936 (JL13) Jalognes			
Folio	1	N°17,			
Nb de maisons occupées	3	N°1 au N°3,			
		Nombre de ménages par maison		Nb	%
		1 ménage par maison		3	100,0
		2 ménages par maison		0	0,0
Nb de ménages	3	N°1 au N°3, mén : Ménage, ind. : Individu			
		Nb de personnes par ménage		Nb	% mén % ind
		1 personne		0	0,0 0,0
		2 personnes		1	33,3 11,1
		- personnes			
		7 personnes		1	33,3 38,9
		- personnes			
		9 personnes		1	33,3 50,0
		Nb de générations par ménage		Nb	% mén
		1 génération : époux		1	33,3
		2 génér. : époux, enfants		1	33,3
		2 génér. : époux, parents		0	0,0
		2 génér. : époux, petit-enfants		0	0,0
		3 génér. : époux, parents, enfants		1	33,3
		3 génér. : époux, enfants, petit-enfants		0	0,0
		4 génér. : époux, parents, enfants, petits-enfants		0	0,0
		Nb de ménages		Nb	% mén
		- ayant des employés		2	66,7
		- ayant des pensionnaires		0	0,0
			Homme (Chef) et Épouse	Homme (Chef) sans Épouse	Femme (Chef) ou Veuve
		Nb	3	0	0
		%	100,0	0,0	0,0
		avec enfant(s) < 18 ans		0	0
		Couple non marié		Nb	
		Homme et femme		0	
		Deux femmes		0	
		Deux hommes		0	
Nb d'individus	18	N°1 au N°18, 15 français, 1 polonais, 1 yougoslave			

Types d'individus	8	Répartition des types d'individus		Nb	% ind	
		Belle-mère		1	6,7	
		Belle-sœur		1	6,7	
		Employé		4	26,7	
		Employée		1	6,7	
		Épouse		3	20,0	
		Fille		2	13,3	
		Fils		3	20,0	
		Homme (Chef)		3	20,0	
		Caractéristique de l'emploi		Nb	% mén	
		Divers		0	0,0	
		Patron		3	100,0	
		Patronne		0	0,0	
		Professions	2	Profession(s)		Nb
Cultivateur				3		
Domestique agricole				5		
Profession(s)						
	Sexe M			Sexe F	Total	
Nombre	7			1	8	
% / Nb Ind,	70,0			12,5	44,4	
Lieux de naissance	12	Lieux de naissance		Nb		
		Charentonnay (18053)		2		
		Chaumoux-Marcilly (18061)		1		
		Crézancy-en-Sancerre (18079)		1		
		Étréchy (18090)		1		
		Gardefort (18098)		1		
		Herry (18110)		1		
		Jalognes (18116)		5		
		Pologne (99122)		2		
		Précy (18184)		1		
		Saint-Florent-sur-Cher (18207)		1		
		Sens-Beaujeu (18249)		1		
		Yougoslavie (99121)		1		
		Lieu(x) de naissance				
		Nb	Sexe M	Sexe F	Total	%
		Jalognes	2	3	5	27,8
		Cher hors Jalognes	6	4	10	55,6
		Nièvre	0	0	0	0,0
		Paris, région parisienne	0	0	0	0,0
		Autres	2	1	3	16,7
		Total	10	8	18	100,0

Âge		Âge	Sexe F	Sexe M	Sexe F+M
		Âge Min	1 an	2 ans	1 an
		né(e) en	1935	1934	1935
		Âge Max	72 ans	67 ans	72 ans
		né (e) en	1864	1869	1864
		Âge Moyen	34,5 ans	27,4 ans	30,6 ans
		Écart Type	25,6	21,4	22,9
		Nombre d'Individus	8	10	18
			44,4 %	55,6 %	100,0 %
		Âge < 16 ans	2	4	6
			25,0 %	40,0 %	33,3 %
		Âge > 55 ans	2	1	3
			25,0 %	10,0 %	16,7 %
		Écart d'âge max. entre les individus d'un ménage : 70 ans			

Âge de la population



1 ^{er} Prénoms (Aff. Nb > 1)	15	Prénoms		Nb
		Marie		3
		Jean		2
Patronymes (Aff. Nb > 1)	4	Patronymes H/F		Nb
		PELOILLE		6
		LÉGER		3
		BARRAULT		2
		RAFFESTIN		2
Patronymes à la naissance des femmes mariées (Aff. Nb > 1)	4	Tous différents		

Recherche des 18 habitants de 1936 dans les autres recensements

Recensement de 1876	Nb	%
Total	0	0,0
Pourcentage des présents de 1936 dans le recensement de 1876		0,0
Recensement de 1891	Nb	%
Faulin (Lieu-dit)	2	100,0
Total	2	100,0
Pourcentage des présents de 1936 dans le recensement de 1891		11,1
Recensement de 1901	Nb	%
Faulin (Lieu-dit)	5	100,0
Total	5	100,0
Pourcentage des présents de 1936 dans le recensement de 1901		27,8
Recensement de 1906	Nb	%
Faulin (Lieu-dit)	4	100,0
Total	4	100,0
Pourcentage des présents de 1936 dans le recensement de 1906		22,2
Recensement de 1911	Nb	%
Faulin (Lieu-dit)	5	100,0
Total	5	100,0
Pourcentage des présents de 1936 dans le recensement de 1911		27,8
Recensement de 1921	Nb	%
Faulin (Lieu-dit)	6	100,0
Total	6	100,0
Pourcentage des présents de 1936 dans le recensement de 1921		33,3
Recensement de 1926	Nb	%
Faulin (Lieu-dit)	6	100,0
Total	6	100,0
Pourcentage des présents de 1936 dans le recensement de 1926		33,3
Recensement de 1931	Nb	%
Faulin (Lieu-dit)	6	100,0
Total	6	100,0
Pourcentage des présents de 1936 dans le recensement de 1931		33,3
Recensement de 1936	Nb	%
Habitants présents dans d'autres recensements	9	50,0
Habitants non présents dans d'autres recensements	9	50,0

Recensement de 1946	Nb	%
Caillotes (Lieu-dit les)	1	14,3
Faulin (Lieu-dit)	6	85,7
Total	7	100,0
Pourcentage des présents de 1936 dans le recensement de 1946		38,9

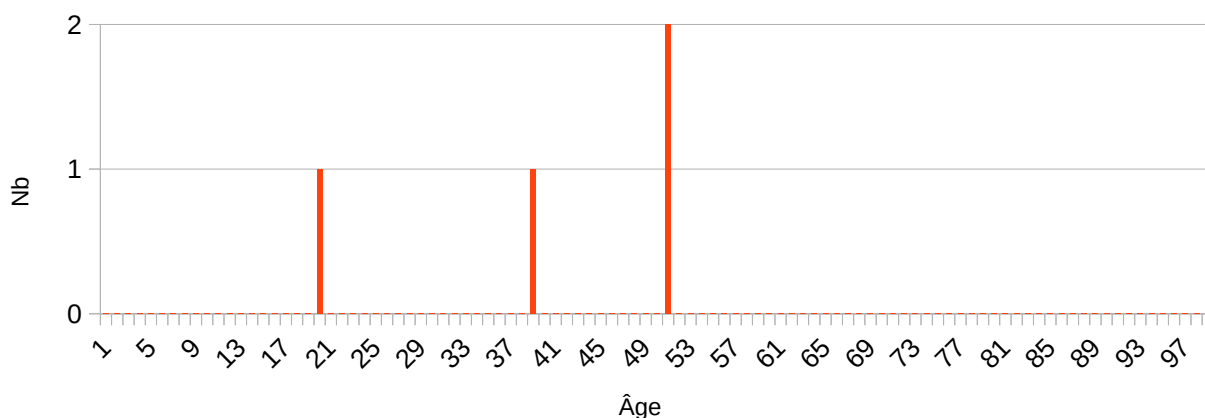
Observations :

Foulon (Lieu-dit le)

Désignation	Nombre	Recensement 1936 (JL14) Jalognes			
Folio	1	N°20,			
Nb de maisons occupées	1	N°1,			
		Nombre de ménages par maison		Nb	%
		1 ménage par maison		1	100,0
		2 ménages par maison		0	0,0
Nb de ménages	1	N°1, mén : Ménage, ind. : Individu			
		Nb de personnes par ménage		Nb	% mén % ind
		1 personne		0	0,0 0,0
		- personnes			
		4 personnes		1	100,0 100,0
		Nb de générations par ménage		Nb	% mén
		1 génération : époux		1	100,0
		2 génér. : époux, enfants		0	0,0
		2 génér. : époux, parents		0	0,0
		2 génér. : époux, petit-enfants		0	0,0
		3 génér. : époux, parents, enfants		0	0,0
		3 génér. : époux, enfants, petit-enfants		0	0,0
		4 génér. : époux, parents, enfants, petits-enfants		0	0,0
		Nb de ménages		Nb	% mén
		- ayant des employés		1	100,0
		- ayant des pensionnaires		0	0,0
			Homme (Chef) et Épouse	Homme (Chef) sans Épouse	Femme (Chef) ou Veuve
		Nb	1	0	0
		%	100,0	0,0	0,0
		avec enfant(s) < 18 ans		0	0
		Couple non marié		Nb	
		Homme et femme		0	
		Deux femmes		0	
		Deux hommes		0	
Nb d'individus	4	N°1 au N°4, tous français			
Types d'individus	4	Répartition des types d'individus		Nb	% ind
		Employé		1	25,0
		Employée		1	25,0
		Épouse		1	25,0
		Homme (Chef)		1	25,0

		<table><tr><th colspan="2">Caractéristique de l'emploi</th><th>Nb</th><th>% mén</th></tr><tr><td colspan="2">Divers</td><td>0</td><td>0,0</td></tr><tr><td colspan="2">Patron</td><td>1</td><td>100,0</td></tr><tr><td colspan="2">Patronne</td><td>0</td><td>0,0</td></tr></table>	Caractéristique de l'emploi		Nb	% mén	Divers		0	0,0	Patron		1	100,0	Patronne		0	0,0																																							
Caractéristique de l'emploi		Nb	% mén																																																						
Divers		0	0,0																																																						
Patron		1	100,0																																																						
Patronne		0	0,0																																																						
Professions	2	<table><tr><th colspan="2">Profession(s)</th><th>Nb</th></tr><tr><td colspan="2">Cultivateur</td><td>1</td></tr><tr><td colspan="2">Domestique agricole</td><td>2</td></tr></table> <table><tr><th colspan="4">Profession(s)</th></tr><tr><th></th><th>Sexe M</th><th>Sexe F</th><th>Total</th></tr><tr><td>Nombre</td><td>2</td><td>1</td><td>3</td></tr><tr><td>% / Nb Ind,</td><td>100,0</td><td>50,0</td><td>75,0</td></tr></table>	Profession(s)		Nb	Cultivateur		1	Domestique agricole		2	Profession(s)					Sexe M	Sexe F	Total	Nombre	2	1	3	% / Nb Ind,	100,0	50,0	75,0																														
Profession(s)		Nb																																																							
Cultivateur		1																																																							
Domestique agricole		2																																																							
Profession(s)																																																									
	Sexe M	Sexe F	Total																																																						
Nombre	2	1	3																																																						
% / Nb Ind,	100,0	50,0	75,0																																																						
Lieux de naissance	4	<table><tr><th colspan="2">Lieux de naissance</th><th>Nb</th></tr><tr><td colspan="2">Couy (18077)</td><td>1</td></tr><tr><td colspan="2">Lugny-Champagne (18132)</td><td>1</td></tr><tr><td colspan="2">Savigny-en-Septaine (18247)</td><td>1</td></tr><tr><td colspan="2">Veaugues (18272)</td><td>1</td></tr></table> <table><tr><th colspan="5">Lieu(x) de naissance</th></tr><tr><th>Nb</th><th>Sexe M</th><th>Sexe F</th><th>Total</th><th>%</th></tr><tr><td>Jalognes</td><td>0</td><td>0</td><td>0</td><td>0,0</td></tr><tr><td>Cher hors Jalognes</td><td>2</td><td>2</td><td>4</td><td>100,0</td></tr><tr><td>Nièvre</td><td>0</td><td>0</td><td>0</td><td>0,0</td></tr><tr><td>Paris, région parisienne</td><td>0</td><td>0</td><td>0</td><td>0,0</td></tr><tr><td>Autres</td><td>0</td><td>0</td><td>0</td><td>0,0</td></tr><tr><td>Total</td><td>2</td><td>2</td><td>4</td><td>100,0</td></tr></table>	Lieux de naissance		Nb	Couy (18077)		1	Lugny-Champagne (18132)		1	Savigny-en-Septaine (18247)		1	Veaugues (18272)		1	Lieu(x) de naissance					Nb	Sexe M	Sexe F	Total	%	Jalognes	0	0	0	0,0	Cher hors Jalognes	2	2	4	100,0	Nièvre	0	0	0	0,0	Paris, région parisienne	0	0	0	0,0	Autres	0	0	0	0,0	Total	2	2	4	100,0
Lieux de naissance		Nb																																																							
Couy (18077)		1																																																							
Lugny-Champagne (18132)		1																																																							
Savigny-en-Septaine (18247)		1																																																							
Veaugues (18272)		1																																																							
Lieu(x) de naissance																																																									
Nb	Sexe M	Sexe F	Total	%																																																					
Jalognes	0	0	0	0,0																																																					
Cher hors Jalognes	2	2	4	100,0																																																					
Nièvre	0	0	0	0,0																																																					
Paris, région parisienne	0	0	0	0,0																																																					
Autres	0	0	0	0,0																																																					
Total	2	2	4	100,0																																																					
Âge		<table><tr><th>Âge</th><th>Sexe F</th><th>Sexe M</th><th>Sexe F+M</th></tr><tr><td rowspan="2">Âge Min né(e) en</td><td>19 ans 1917</td><td>50 ans 1886</td><td>19 ans 1917</td></tr><tr><td>Âge Max né (e) en</td><td>38 ans 1898</td><td>50 ans 1886</td></tr><tr><td rowspan="2">Âge Moyen Écart Type</td><td>28,5 ans 13,4</td><td>50,0 ans 0,0</td><td>39,2 ans 14,6</td></tr><tr><td>Nombre d'Individus</td><td>2 50,0 %</td><td>2 50,0 %</td><td>4 100,0 %</td></tr><tr><td rowspan="2">Âge < 16 ans</td><td>0 0,0 %</td><td>0 0,0 %</td><td>0 0,0 %</td></tr><tr><td>Âge > 55 ans</td><td>0 0,0 %</td><td>0 0,0 %</td><td>0 0,0 %</td></tr></table> <p>Écart d'âge max. entre les individus d'un ménage : 31 ans</p>	Âge	Sexe F	Sexe M	Sexe F+M	Âge Min né(e) en	19 ans 1917	50 ans 1886	19 ans 1917	Âge Max né (e) en	38 ans 1898	50 ans 1886	Âge Moyen Écart Type	28,5 ans 13,4	50,0 ans 0,0	39,2 ans 14,6	Nombre d'Individus	2 50,0 %	2 50,0 %	4 100,0 %	Âge < 16 ans	0 0,0 %	0 0,0 %	0 0,0 %	Âge > 55 ans	0 0,0 %	0 0,0 %	0 0,0 %																												
Âge	Sexe F	Sexe M	Sexe F+M																																																						
Âge Min né(e) en	19 ans 1917	50 ans 1886	19 ans 1917																																																						
	Âge Max né (e) en	38 ans 1898	50 ans 1886																																																						
Âge Moyen Écart Type	28,5 ans 13,4	50,0 ans 0,0	39,2 ans 14,6																																																						
	Nombre d'Individus	2 50,0 %	2 50,0 %	4 100,0 %																																																					
Âge < 16 ans	0 0,0 %	0 0,0 %	0 0,0 %																																																						
	Âge > 55 ans	0 0,0 %	0 0,0 %	0 0,0 %																																																					

Âge de la population



1 ^{er} Prénoms (Aff. Nb > 1)	4	Tous différents	
Patronymes (Aff. Nb > 1)	3		
		Patronymes H/F	Nb
		CHÉDIN	2
Patronymes à la naissance des femmes mariées (Aff. Nb > 1)	1	Un patronyme une fois,	

Recherche des 4 habitants de 1936 dans les autres recensements

Recensement de 1876	Nb	%
Total	0	0,0
Pourcentage des présents de 1936 dans le recensement de 1876		0,0

Recensement de 1891	Nb	%
Total	0	0,0
Pourcentage des présents de 1936 dans le recensement de 1891		0,0

Recensement de 1901	Nb	%
Total	0	0,0
Pourcentage des présents de 1936 dans le recensement de 1901		0,0

Recensement de 1906	Nb	%
Total	0	0,0
Pourcentage des présents de 1936 dans le recensement de 1906		0,0

Recensement de 1911	Nb	%
Bourg (le)	1	100,0
Total	1	100,0
Pourcentage des présents de 1936 dans le recensement de 1911		25,0
Recensement de 1921	Nb	%
Total	0	0,0
Pourcentage des présents de 1936 dans le recensement de 1921		0,0
Recensement de 1926	Nb	%
Total	0	0,0
Pourcentage des présents de 1936 dans le recensement de 1926		0,0
Recensement de 1931	Nb	%
Collins (Lieu-dit les)	3	100,0
Total	3	100,0
Pourcentage des présents de 1936 dans le recensement de 1931		75,0
Recensement de 1936	Nb	%
Habitants présents dans d'autres recensements	3	75,0
Habitants non présents dans d'autres recensements	1	25,0
Recensement de 1946	Nb	%
Benelle (Village)	1	33,3
Foulon (Lieu-dit le)	2	66,7
Total	3	100,0
Pourcentage des présents de 1936 dans le recensement de 1946		75,0

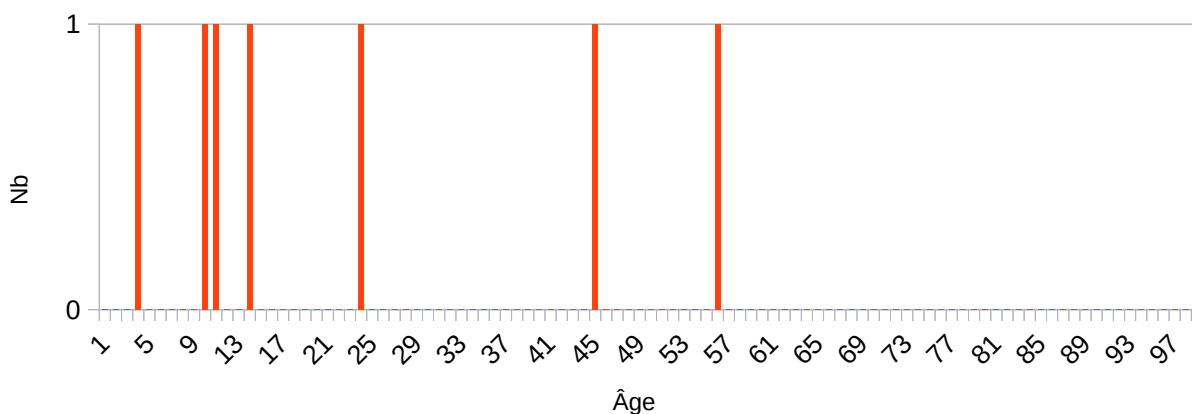
Observations :

Gare (Lieu-dit la)

Désignation	Nombre	Recensement 1936 (JL15) Jalognes			
Folio	1	N°18,			
Nb de maisons occupées	1	N°1,			
		Nombre de ménages par maison		Nb	%
		1 ménage par maison		1	100,0
		2 ménages par maison		0	0,0
Nb de ménages	1	N°1, mén : Ménage, ind. : Individu			
		Nb de personnes par ménage		Nb	% mén % ind
		1 personne		0	0,0 0,0
		- personnes			
		7 personnes		1	100,0 100,0
		Nb de générations par ménage		Nb	% mén
		1 génération : époux		0	0,0
		2 génér. : époux, enfants		1	100,0
		2 génér. : époux, parents		0	0,0
		2 génér. : époux, petit-enfants		0	0,0
		3 génér. : époux, parents, enfants		0	0,0
		3 génér. : époux, enfants, petit-enfants		0	0,0
		4 génér. : époux, parents, enfants, petits-enfants		0	0,0
		Nb de ménages		Nb	% mén
		- ayant des employés		0	0,0
		- ayant des pensionnaires		0	0,0
			Homme (Chef) et Épouse	Homme (Chef) sans Épouse	Femme (Chef) ou Veuve
		Nb	1	0	0
		%	100,0	0,0	0,0
		avec enfant(s) < 18 ans		0	0
		Couple non marié		Nb	
		Homme et femme		0	
		Deux femmes		0	
		Deux hommes		0	
Nb d'individus	7	N°1 au N°7, tous français			
Types d'individus	4	Répartition des types d'individus		Nb	% ind
		Épouse		1	14,3
		Fille		2	28,6
		Fils		3	42,9
		Homme (Chef)		1	14,3

		<table><tr><th colspan="2">Caractéristique de l'emploi</th><th>Nb</th><th>% mén</th></tr><tr><td colspan="2">Divers</td><td>2</td><td>200,0</td></tr><tr><td colspan="2">Patron</td><td>0</td><td>0,0</td></tr><tr><td colspan="2">Patronne</td><td>0</td><td>0,0</td></tr></table>	Caractéristique de l'emploi		Nb	% mén	Divers		2	200,0	Patron		0	0,0	Patronne		0	0,0																																	
Caractéristique de l'emploi		Nb	% mén																																																
Divers		2	200,0																																																
Patron		0	0,0																																																
Patronne		0	0,0																																																
Professions	1	<table><tr><th colspan="2">Profession(s)</th><th>Nb</th></tr><tr><td colspan="2">Journalier</td><td>2</td></tr></table> <table><tr><th colspan="4">Profession(s)</th></tr><tr><th></th><th>Sexe M</th><th>Sexe F</th><th>Total</th></tr><tr><td>Nombre</td><td>2</td><td>0</td><td>2</td></tr><tr><td>% / Nb Ind,</td><td>50,0</td><td>0,0</td><td>28,6</td></tr></table>	Profession(s)		Nb	Journalier		2	Profession(s)					Sexe M	Sexe F	Total	Nombre	2	0	2	% / Nb Ind,	50,0	0,0	28,6																											
Profession(s)		Nb																																																	
Journalier		2																																																	
Profession(s)																																																			
	Sexe M	Sexe F	Total																																																
Nombre	2	0	2																																																
% / Nb Ind,	50,0	0,0	28,6																																																
Lieux de naissance	2	<table><tr><th colspan="2">Lieux de naissance</th><th>Nb</th></tr><tr><td colspan="2">Jalognes (18116)</td><td>5</td></tr><tr><td colspan="2">Sancerre (18241)</td><td>2</td></tr></table> <table><tr><th colspan="5">Lieu(x) de naissance</th></tr><tr><th>Nb</th><th>Sexe M</th><th>Sexe F</th><th>Total</th><th>%</th></tr><tr><td>Jalognes</td><td>2</td><td>3</td><td>5</td><td>71,4</td></tr><tr><td>Cher hors Jalognes</td><td>2</td><td>0</td><td>2</td><td>28,6</td></tr><tr><td>Nièvre</td><td>0</td><td>0</td><td>0</td><td>0,0</td></tr><tr><td>Paris, région parisienne</td><td>0</td><td>0</td><td>0</td><td>0,0</td></tr><tr><td>Autres</td><td>0</td><td>0</td><td>0</td><td>0,0</td></tr><tr><td>Total</td><td>4</td><td>3</td><td>7</td><td>100,0</td></tr></table>	Lieux de naissance		Nb	Jalognes (18116)		5	Sancerre (18241)		2	Lieu(x) de naissance					Nb	Sexe M	Sexe F	Total	%	Jalognes	2	3	5	71,4	Cher hors Jalognes	2	0	2	28,6	Nièvre	0	0	0	0,0	Paris, région parisienne	0	0	0	0,0	Autres	0	0	0	0,0	Total	4	3	7	100,0
Lieux de naissance		Nb																																																	
Jalognes (18116)		5																																																	
Sancerre (18241)		2																																																	
Lieu(x) de naissance																																																			
Nb	Sexe M	Sexe F	Total	%																																															
Jalognes	2	3	5	71,4																																															
Cher hors Jalognes	2	0	2	28,6																																															
Nièvre	0	0	0	0,0																																															
Paris, région parisienne	0	0	0	0,0																																															
Autres	0	0	0	0,0																																															
Total	4	3	7	100,0																																															
Âge		<table><tr><th>Âge</th><th>Sexe F</th><th>Sexe M</th><th>Sexe F+M</th></tr><tr><td rowspan="2">Âge Min né(e) en</td><td>9 ans</td><td>3 ans</td><td>3 ans</td></tr><tr><td>1927</td><td>1933</td><td>1933</td></tr><tr><td rowspan="2">Âge Max né (e) en</td><td>44 ans</td><td>55 ans</td><td>55 ans</td></tr><tr><td>1892</td><td>1881</td><td>1881</td></tr><tr><td rowspan="2">Âge Moyen Écart Type</td><td>22,0 ans</td><td>22,7 ans</td><td>22,4 ans</td></tr><tr><td>19,2</td><td>23,0</td><td>19,7</td></tr><tr><td rowspan="2">Nombre d'Individus</td><td>3</td><td>4</td><td>7</td></tr><tr><td>42,9 %</td><td>57,1 %</td><td>100,0 %</td></tr><tr><td rowspan="2">Âge < 16 ans</td><td>2</td><td>2</td><td>4</td></tr><tr><td>66,7 %</td><td>50,0 %</td><td>57,1 %</td></tr><tr><td rowspan="2">Âge > 55 ans</td><td>0</td><td>0</td><td>0</td></tr><tr><td>0,0 %</td><td>0,0 %</td><td>0,0 %</td></tr></table> Écart d'âge max. entre les individus d'un ménage : 52 ans	Âge	Sexe F	Sexe M	Sexe F+M	Âge Min né(e) en	9 ans	3 ans	3 ans	1927	1933	1933	Âge Max né (e) en	44 ans	55 ans	55 ans	1892	1881	1881	Âge Moyen Écart Type	22,0 ans	22,7 ans	22,4 ans	19,2	23,0	19,7	Nombre d'Individus	3	4	7	42,9 %	57,1 %	100,0 %	Âge < 16 ans	2	2	4	66,7 %	50,0 %	57,1 %	Âge > 55 ans	0	0	0	0,0 %	0,0 %	0,0 %			
Âge	Sexe F	Sexe M	Sexe F+M																																																
Âge Min né(e) en	9 ans	3 ans	3 ans																																																
	1927	1933	1933																																																
Âge Max né (e) en	44 ans	55 ans	55 ans																																																
	1892	1881	1881																																																
Âge Moyen Écart Type	22,0 ans	22,7 ans	22,4 ans																																																
	19,2	23,0	19,7																																																
Nombre d'Individus	3	4	7																																																
	42,9 %	57,1 %	100,0 %																																																
Âge < 16 ans	2	2	4																																																
	66,7 %	50,0 %	57,1 %																																																
Âge > 55 ans	0	0	0																																																
	0,0 %	0,0 %	0,0 %																																																

Âge de la population



1^{er} Prénoms
(Aff. Nb > 1)

6

Prénoms	Nb
Louis	2

Patronymes
(Aff. Nb > 1)

1

Patronymes H/F	Nb
CHEVREAU	7

Patronymes à la
naissance des
femmes mariées
(Aff. Nb > 1)

1

Un patronyme 1 fois.

Recherche des 7 habitants de 1936 dans les autres recensements

Recensement de 1876	Nb	%
Total	0	0,0
Pourcentage des présents de 1936 dans le recensement de 1876		0,0
Recensement de 1891	Nb	%
Total	0	0,0
Pourcentage des présents de 1936 dans le recensement de 1891		0,0
Recensement de 1901	Nb	%
Pesselières (Village)	1	100,0
Total	1	100,0
Pourcentage des présents de 1936 dans le recensement de 1901		14,3

Recensement de 1906	Nb	%
Pesselières (Village)	1	100,0
Total	1	100,0
Pourcentage des présents de 1936 dans le recensement de 1906		14,3
Recensement de 1911	Nb	%
Total	0	0,0
Pourcentage des présents de 1936 dans le recensement de 1911		0,0
Recensement de 1921	Nb	%
Pesselières (Village)	3	100,0
Total	3	100,0
Pourcentage des présents de 1936 dans le recensement de 1921		42,9
Recensement de 1926	Nb	%
Pesselières (Village)	4	100,0
Total	4	100,0
Pourcentage des présents de 1936 dans le recensement de 1926		57,1
Recensement de 1931	Nb	%
Pesselières (Village)	5	100,0
Total	5	100,0
Pourcentage des présents de 1936 dans le recensement de 1931		71,4
Recensement de 1936	Nb	%
Habitants présents dans d'autres recensements	7	100,0
Habitants non présents dans d'autres recensements	0	0,0
Recensement de 1946	Nb	%
Pesselières (Village)	4	100,0
Total	4	100,0
Pourcentage des présents de 1936 dans le recensement de 1946		57,1

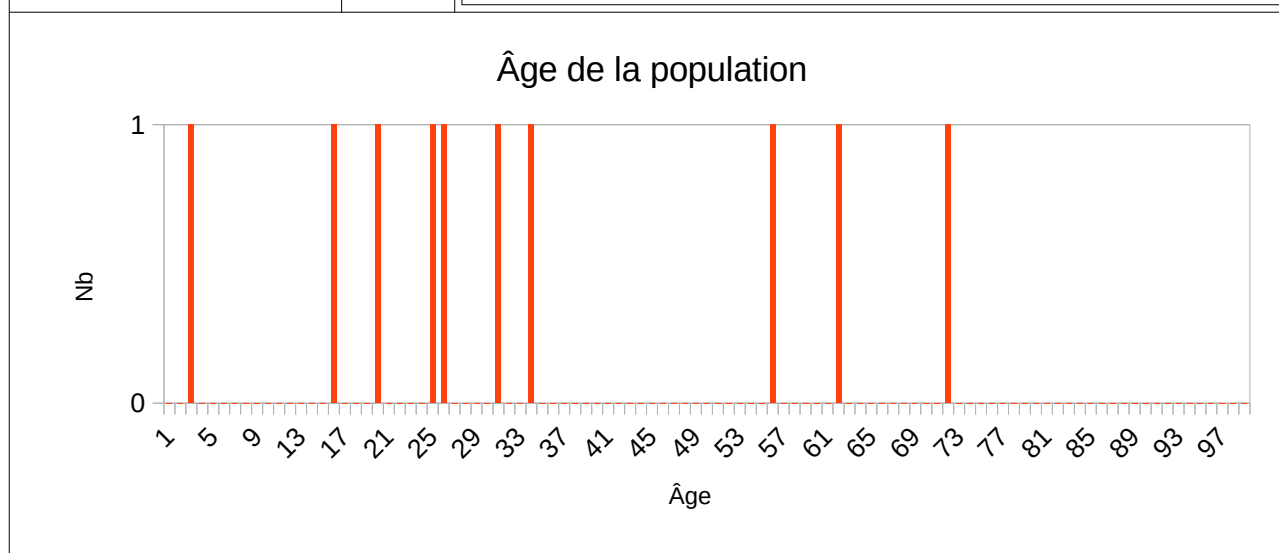
Observations :

Gravereau (Lieu-dit le)

Désignation	Nombre	Recensement 1936 (JL16) Jalognes			
Folio	1	N°18,			
Nb de maisons occupées	3	N°1 au N°3,			
		Nombre de ménages par maison		Nb	%
		1 ménage par maison		2	66,7
		2 ménages par maison		1	33,3
Nb de ménages	4	N°1 au N°4, mén : Ménage, ind. : Individu			
		Nb de personnes par ménage		Nb	% mén % ind
		1 personne		1	25,0 10,0
		2 personnes		1	25,0 20,0
		3 personnes		1	25,0 30,0
		4 personnes		1	25,0 40,0
		Nb de générations par ménage		Nb	% mén
		1 génération : époux		2	50,0
		2 génér. : époux, enfants		2	50,0
		2 génér. : époux, parents		0	0,0
		2 génér. : époux, petit-enfants		0	0,0
		3 génér. : époux, parents, enfants		0	0,0
		3 génér. : époux, enfants, petit-enfants		0	0,0
		4 génér. : époux, parents, enfants, petits-enfants		0	0,0
		Nb de ménages		Nb	% mén
		- ayant des employés		0	0,0
		- ayant des pensionnaires		0	0,0
			Homme (Chef) et Épouse	Homme (Chef) sans Épouse	Femme (Chef) ou Veuve
		Nb	3	0	1
		%	75,0	0,0	25,0
		avec enfant(s) < 18 ans		0	0
		Couple non marié		Nb	
		Homme et femme		0	
		Deux femmes		0	
		Deux hommes		0	
Nb d'individus	10	N°1 au N°10, tous français			

Types d'individus	5	Répartition des types d'individus		Nb	% ind	
		Épouse		3	30,0	
		Femme (Chef)		1	10,0	
		Fille		2	20,0	
		Fils		1	10,0	
		Homme (Chef)		3	30,0	
		Caractéristique de l'emploi		Nb	% mén	
		Divers		0	0,0	
		Patron		2	50,0	
		Patronne		0	0,0	
Professions	1	Profession(s)		Nb		
		Cultivateur		3		
		Profession(s)				
			Sexe M	Sexe F	Total	
		Nombre	3	0	3	
		% / Nb Ind,	75,0	0,0	30,0	
		Lieux de naissance	5	Lieux de naissance		Nb
Étréchy (18090)				2		
Feux (18094)				1		
Jalognes (18116)				5		
Pruniers (36169)				1		
Thauvenay (18262)				1		
Lieu(x) de naissance						
Nb	Sexe M			Sexe F	Total	%
Jalognes	1			4	5	50,0
Cher hors Jalognes	3			2	5	50,0
Nièvre	0			0	0	0,0
Paris, région parisienne	0			0	0	0,0
Autres	0			0	0	0,0
Total	4			6	10	100,0

Âge		Âge	Sexe F	Sexe M	Sexe F+M
		Âge Min	15 ans	2 ans	2 ans
		né(e) en	1921	1934	1934
		Âge Max	71 ans	61 ans	71 ans
		né (e) en	1865	1875	1865
		Âge Moyen	36,2 ans	29,5 ans	33,5 ans
		Écart Type	22,2	24,3	22,0
		Nombre d'Individus	6	4	10
			60,0 %	40,0 %	100,0 %
		Âge < 16 ans	1	1	2
			16,7 %	25,0 %	20,0 %
		Âge > 55 ans	1	1	2
			16,7 %	25,0 %	20,0 %
		Écart d'âge max. entre les individus d'un ménage : 46 ans			



1 ^{er} Prénoms (Aff. Nb > 1)	8	Prénoms	
		Camille	2
		Mary	2
Patronymes (Aff. Nb > 1)	3	Patronymes H/F	
		BÉZET	4
		TRIBALAT	4
		CHARLON	2
Patronymes à la naissance des femmes mariées (Aff. Nb > 1)	4	Tous différents	
Recherche des 10 habitants de 1936 dans les autres recensements			

Recensement de 1876	Nb	%
Total	0	0,0
Pourcentage des présents de 1936 dans le recensement de 1876		0,0
Recensement de 1891	Nb	%
Palais (Lieu-dit le)	1	100,0
Total	1	100,0
Pourcentage des présents de 1936 dans le recensement de 1891		10,0
Recensement de 1901	Nb	%
Bourg (le)	1	50,0
Gravereau (Lieu-dit le)	1	50,0
Total	2	100,0
Pourcentage des présents de 1936 dans le recensement de 1901		20,0
Recensement de 1906	Nb	%
Gravereau (Lieu-dit le)	4	100,0
Total	4	100,0
Pourcentage des présents de 1936 dans le recensement de 1906		40,0
Recensement de 1911	Nb	%
Gravereau (Lieu-dit le)	4	100,0
Total	4	100,0
Pourcentage des présents de 1936 dans le recensement de 1911		40,0
Recensement de 1921	Nb	%
Gravereau (Lieu-dit le)	4	80,0
Montpiton (Quartier)	1	20,0
Total	5	100,0
Pourcentage des présents de 1936 dans le recensement de 1921		50,0
Recensement de 1926	Nb	%
Gravereau (Lieu-dit le)	5	71,4
Montpiton (Quartier)	2	18,6
Total	7	100,0
Pourcentage des présents de 1936 dans le recensement de 1926		70,0
Recensement de 1931	Nb	%
Gravereau (Lieu-dit le)	5	83,3
Montpiton (Quartier)	1	16,7
Total	6	100,0
Pourcentage des présents de 1936 dans le recensement de 1931		60,0
Recensement de 1936	Nb	%
Habitants présents dans d'autres recensements	9	90,0
Habitants non présents dans d'autres recensements	1	10,0

Recensement de 1946	Nb	%
Gravereau (Lieu-dit le)	4	57,1
Pesselières (Village)	3	42,9
Total	7	100,0
Pourcentage des présents de 1936 dans le recensement de 1946		70,0

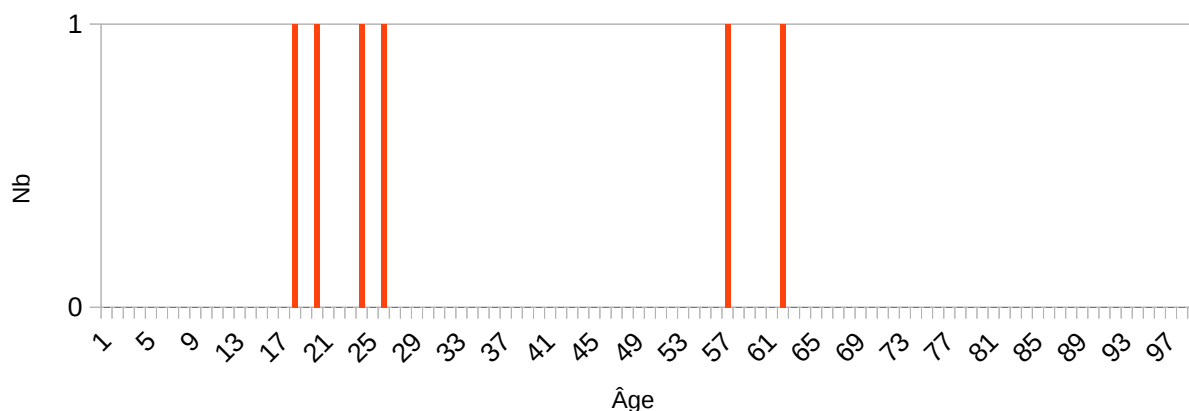
Observations :

Hauts Boulets (Lieu-dit)

Désignation	Nombre	Recensement 1936 (JL17) Jalognes			
Folio	1	N°19 au N°20,			
Nb de maisons occupées	1	N°1,			
		Nombre de ménages par maison		Nb	%
		1 ménage par maison		1	100,0
		2 ménages par maison		0	0,0
Nb de ménages	1	N°1, mén : Ménage, ind. : Individu			
		Nb de personnes par ménage		Nb	% mén % ind
		1 personne		0	0,0 0,0
		- personnes			
		6 personnes		1	100,0 100,0
		Nb de générations par ménage		Nb	% mén
		1 génération : époux		0	0,0
		2 génér. : époux, enfants		1	100,0
		2 génér. : époux, parents		0	0,0
		2 génér. : époux, petit-enfants		0	0,0
		3 génér. : époux, parents, enfants		0	0,0
		3 génér. : époux, enfants, petit-enfants		0	0,0
		4 génér. : époux, parents, enfants, petits-enfants		0	0,0
		Nb de ménages		Nb	% mén
		- ayant des employés		1	100,0
		- ayant des pensionnaires		0	0,0
			Homme (Chef) et Épouse	Homme (Chef) sans Épouse	Femme (Chef) ou Veuve
		Nb	1	0	0
		%	100,0	0,0	0,0
		avec enfant(s) < 18 ans		0	0
		Couple non marié		Nb	
		Homme et femme		0	
		Deux femmes		0	
		Deux hommes		0	
Nb d'individus	6	N°1 au N°6, tous français			
Types d'individus	5	Répartition des types d'individus		Nb	% ind
		Employé		2	33,3
		Employée		1	16,7
		Épouse		1	16,7
		Fils		1	16,7
		Homme (Chef)		1	16,7

		<table><tr><td colspan="2">Caractéristique de l'emploi</td><td>Nb</td><td>% mén</td></tr><tr><td colspan="2">Divers</td><td>0</td><td>0,0</td></tr><tr><td colspan="2">Patron</td><td>1</td><td>100,0</td></tr><tr><td colspan="2">Patronne</td><td>0</td><td>0,0</td></tr></table>	Caractéristique de l'emploi		Nb	% mén	Divers		0	0,0	Patron		1	100,0	Patronne		0	0,0																																										
Caractéristique de l'emploi		Nb	% mén																																																									
Divers		0	0,0																																																									
Patron		1	100,0																																																									
Patronne		0	0,0																																																									
Professions	2	<table><tr><td colspan="2">Profession(s)</td><td>Nb</td></tr><tr><td colspan="2">Cultivateur</td><td>2</td></tr><tr><td colspan="2">Domestique agricole</td><td>3</td></tr></table> <table><tr><td colspan="4">Profession(s)</td></tr><tr><td></td><td>Sexe M</td><td>Sexe F</td><td>Total</td></tr><tr><td>Nombre</td><td>4</td><td>1</td><td>5</td></tr><tr><td>% / Nb Ind,</td><td>100,0</td><td>50,0</td><td>83,3</td></tr></table>	Profession(s)		Nb	Cultivateur		2	Domestique agricole		3	Profession(s)					Sexe M	Sexe F	Total	Nombre	4	1	5	% / Nb Ind,	100,0	50,0	83,3																																	
Profession(s)		Nb																																																										
Cultivateur		2																																																										
Domestique agricole		3																																																										
Profession(s)																																																												
	Sexe M	Sexe F	Total																																																									
Nombre	4	1	5																																																									
% / Nb Ind,	100,0	50,0	83,3																																																									
Lieux de naissance	5	<table><tr><td colspan="2">Lieux de naissance</td><td>Nb</td></tr><tr><td colspan="2">Crézancy-en-Sancerre (18079)</td><td>2</td></tr><tr><td colspan="2">Feux (18094)</td><td>1</td></tr><tr><td colspan="2">Jalognes (18116)</td><td>1</td></tr><tr><td colspan="2">Pupille (00001)</td><td>1</td></tr><tr><td colspan="2">Veaugues (18272)</td><td>1</td></tr></table> <table><tr><td colspan="5">Lieu(x) de naissance</td></tr><tr><td>Nb</td><td>Sexe M</td><td>Sexe F</td><td>Total</td><td>%</td></tr><tr><td>Jalognes</td><td>1</td><td>0</td><td>1</td><td>16,7</td></tr><tr><td>Cher hors Jalognes</td><td>3</td><td>1</td><td>4</td><td>66,7</td></tr><tr><td>Nièvre</td><td>0</td><td>0</td><td>0</td><td>0,0</td></tr><tr><td>Paris, région parisienne</td><td>0</td><td>0</td><td>0</td><td>0,0</td></tr><tr><td>Autres</td><td>0</td><td>1</td><td>1</td><td>16,7</td></tr><tr><td>Total</td><td>4</td><td>2</td><td>6</td><td>100,0</td></tr></table>	Lieux de naissance		Nb	Crézancy-en-Sancerre (18079)		2	Feux (18094)		1	Jalognes (18116)		1	Pupille (00001)		1	Veaugues (18272)		1	Lieu(x) de naissance					Nb	Sexe M	Sexe F	Total	%	Jalognes	1	0	1	16,7	Cher hors Jalognes	3	1	4	66,7	Nièvre	0	0	0	0,0	Paris, région parisienne	0	0	0	0,0	Autres	0	1	1	16,7	Total	4	2	6	100,0
Lieux de naissance		Nb																																																										
Crézancy-en-Sancerre (18079)		2																																																										
Feux (18094)		1																																																										
Jalognes (18116)		1																																																										
Pupille (00001)		1																																																										
Veaugues (18272)		1																																																										
Lieu(x) de naissance																																																												
Nb	Sexe M	Sexe F	Total	%																																																								
Jalognes	1	0	1	16,7																																																								
Cher hors Jalognes	3	1	4	66,7																																																								
Nièvre	0	0	0	0,0																																																								
Paris, région parisienne	0	0	0	0,0																																																								
Autres	0	1	1	16,7																																																								
Total	4	2	6	100,0																																																								
Âge		<table><tr><td>Âge</td><td>Sexe F</td><td>Sexe M</td><td>Sexe F+M</td></tr><tr><td>Âge Min</td><td>19 ans</td><td>17 ans</td><td>17 ans</td></tr><tr><td>né(e) en</td><td>1917</td><td>1919</td><td>1919</td></tr><tr><td>Âge Max</td><td>56 ans</td><td>61 ans</td><td>61 ans</td></tr><tr><td>né (e) en</td><td>1880</td><td>1875</td><td>1875</td></tr><tr><td>Âge Moyen</td><td>37,5 ans</td><td>31,5 ans</td><td>33,5</td></tr><tr><td>Écart Type</td><td>26,2</td><td>20,0</td><td>19,6</td></tr><tr><td>Nombre d'Individus</td><td>2</td><td>4</td><td>6</td></tr><tr><td></td><td>33,3 %</td><td>66,7 %</td><td>100,0 %</td></tr><tr><td>Âge < 16 ans</td><td>0</td><td>0</td><td>0</td></tr><tr><td></td><td>0,0 %</td><td>0,0 %</td><td>0,0 %</td></tr><tr><td>Âge > 55 ans</td><td>1</td><td>1</td><td>2</td></tr><tr><td></td><td>50,0 %</td><td>25,0 %</td><td>33,3 %</td></tr></table> <p>Écart d'âge max. entre les individus d'un ménage : 44 ans</p>	Âge	Sexe F	Sexe M	Sexe F+M	Âge Min	19 ans	17 ans	17 ans	né(e) en	1917	1919	1919	Âge Max	56 ans	61 ans	61 ans	né (e) en	1880	1875	1875	Âge Moyen	37,5 ans	31,5 ans	33,5	Écart Type	26,2	20,0	19,6	Nombre d'Individus	2	4	6		33,3 %	66,7 %	100,0 %	Âge < 16 ans	0	0	0		0,0 %	0,0 %	0,0 %	Âge > 55 ans	1	1	2		50,0 %	25,0 %	33,3 %						
Âge	Sexe F	Sexe M	Sexe F+M																																																									
Âge Min	19 ans	17 ans	17 ans																																																									
né(e) en	1917	1919	1919																																																									
Âge Max	56 ans	61 ans	61 ans																																																									
né (e) en	1880	1875	1875																																																									
Âge Moyen	37,5 ans	31,5 ans	33,5																																																									
Écart Type	26,2	20,0	19,6																																																									
Nombre d'Individus	2	4	6																																																									
	33,3 %	66,7 %	100,0 %																																																									
Âge < 16 ans	0	0	0																																																									
	0,0 %	0,0 %	0,0 %																																																									
Âge > 55 ans	1	1	2																																																									
	50,0 %	25,0 %	33,3 %																																																									

Âge de la population



1 ^{er} Prénoms (Aff. Nb > 1)	6	Tous différents	
Patronymes (Aff. Nb > 1)	5		
		Patronymes H/F	Nb
		THÉNIER	2
Patronymes à la naissance des femmes mariées (Aff. Nb > 1)	0	Aucun patronyme,	

Recherche des 6 habitants de 1936 dans les autres recensements

Recensement de 1876	Nb	%
Total	0	0,0
Pourcentage des présents de 1936 dans le recensement de 1876		0,0
Recensement de 1891	Nb	%
Total	0	0,0
Pourcentage des présents de 1936 dans le recensement de 1891		0,0
Recensement de 1901	Nb	%
Total	0	0,0
Pourcentage des présents de 1936 dans le recensement de 1901		0,0
Recensement de 1906	Nb	%
Total	0,0	0,0
Pourcentage des présents de 1936 dans le recensement de 1906		0,0

Recensement de 1911	Nb	%
Total	0	0,0
Pourcentage des présents de 1936 dans le recensement de 1911		0,0

Recensement de 1921	Nb	%
Pesselières (Village)	1	100,0
Total	1	100,0
Pourcentage des présents de 1936 dans le recensement de 1921		16,7

Recensement de 1926	Nb	%
Pesselières (Village)	1	100,0
Total	1	100,0
Pourcentage des présents de 1936 dans le recensement de 1926		16,7

Recensement de 1931	Nb	%
Hauts Boulets (Lieu-dit)	3	75,0
Pesselières (Village)	1	25,0
Total	4	100,0
Pourcentage des présents de 1936 dans le recensement de 1931		66,7

Recensement de 1936	Nb	%
Habitants présents dans d'autres recensements	4	66,7
Habitants non présents dans d'autres recensements	2	33,3

Recensement de 1946	Nb	%
Caillotes (Lieu-dit les)	2	66,7
Hauts Boulets (Lieu-dit)	1	33,3
Total	3	100,0
Pourcentage des présents de 1936 dans le recensement de 1946		50,0

Observations :

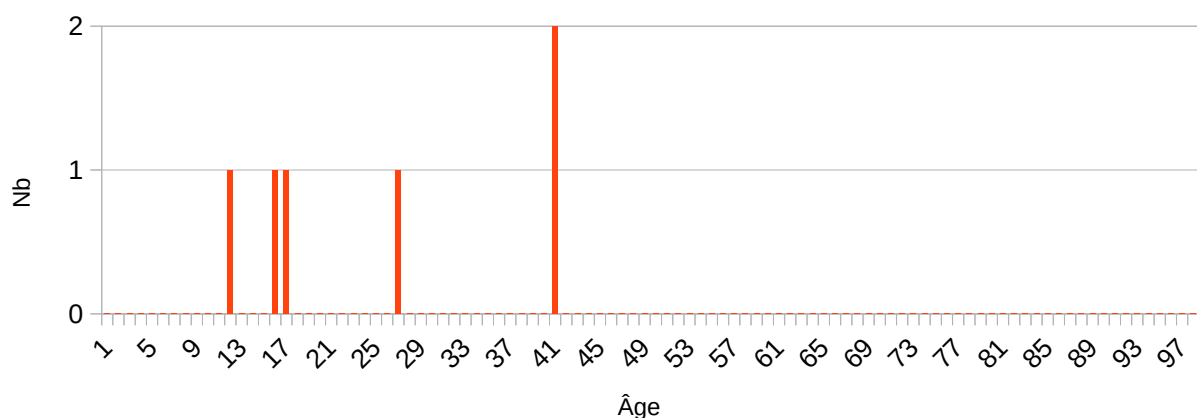
Margots (Lieu-dit les)

Désignation	Nombre	Recensement 1936 (JL19) Jalognes			
Folio	1	N°19,			
Nb de maisons occupées	1	N°1,			
		Nombre de ménages par maison		Nb	%
		1 ménage par maison		1	100,0
		2 ménages par maison		0	0
Nb de ménages	1	N°1, mén : Ménage, ind. : Individu			
		Nb de personnes par ménage		Nb	% mén % ind
		1 personne		0	0,0 0,0
		- personnes			
		6 personnes		1	100,0 100,0
		Nb de générations par ménage		Nb	% mén
		1 génération : époux		0	0,0
		2 génér. : époux, enfants		1	100,0
		2 génér. : époux, parents		0	0,0
		2 génér. : époux, petit-enfants		0	0,0
		3 génér. : époux, parents, enfants		0	0,0
		3 génér. : époux, enfants, petit-enfants		0	0,0
		4 génér. : époux, parents, enfants, petits-enfants		0	0,0
		Nb de ménages		Nb	% mén
		- ayant des employés		1	100,0
		- ayant des pensionnaires		0	0,0
			Homme (Chef) et Épouse	Homme (Chef) sans Épouse	Femme (Chef) ou Veuve
		Nb	1	0	0
		%	100,0	0,0	0,0
		avec enfant(s) < 18 ans		0	0
		Couple non marié		Nb	
		Homme et femme		0	
		Deux femmes		0	
		Deux hommes		0	
Nb d'individus	6	N°1 au N°6, tous français			

Types d'individus	5	Répartition des types d'individus			Nb	% ind
		Employé			2	33,3
		Employée			1	16,7
		Épouse			1	16,7
		Fille			1	16,7
		Homme (Chef)			1	16,7
		Caractéristique de l'emploi			Nb	% mén
		Divers			0	0,0
		Patron			1	100,0
		Patronne			0	0,0
Professions	2	Profession(s)			Nb	
		Cultivateur			1	
		Domestique agricole			3	
		Profession(s)				
			Sexe M	Sexe F	Total	
		Nombre	3	1	4	
		% / Nb Ind,	100,0	33,3	66,7	
Lieux de naissance	5	Lieux de naissance			Nb	
		Charentonnay (18053)			1	
		Groises (18104)			2	
		Jalognes (18116)			1	
		Saint-Bouize (18200)			1	
		Vinson (18287)			1	
		Lieu(x) de naissance				
		Nb	Sexe M	Sexe F	Total	%
		Jalognes	1	0	1	16,7
		Cher hors Jalognes	2	3	5	83,3
		Nièvre	0	0	0	0,0
		Paris, région parisienne	0	0	0	0,0
		Autres	0	0	0	0,0
		Total	3	3	6	100,0

Âge		Âge	Sexe F	Sexe M	Sexe F+M
		Âge Min	11 ans	15 ans	11 ans
		né(e) en	1925	1921	1925
		Âge Max	40 ans	40 ans	40 ans
		né (e) en	1896	1896	1896
		Âge Moyen	22,3 ans	27,0 ans	24,7 ans
		Écart Type	15,5	12,5	12,9
		Nombre d'Individus	3	3	6
			50,0 %	50,0 %	100,0 %
		Âge < 16 ans	1	1	2
			33,3 %	33,3 %	33,3 %
		Âge > 55 ans	0	0	0
			0,0 %	0,0 %	0,0 %
		Écart d'âge max. entre les individus d'un ménage : 29 ans			

Âge de la population



1 ^{er} Prénoms (Aff. Nb > 1)	6	Tous différents	
Patronymes (Aff. Nb > 1)	4		
		Patronymes H/F	Nb
		CHERRIER	3
Patronymes à la naissance des femmes mariées (Aff. Nb > 1)	1	Un patronyme, une fois.	

Recherche des 6 habitants de 1936 dans les autres recensements

Recensement de 1876	Nb	%
Total	0	0,0
Pourcentage des présents de 1936 dans le recensement de 1876		0,0
Recensement de 1891	Nb	%
Total	0	0,0
Pourcentage des présents de 1936 dans le recensement de 1891		0,0
Recensement de 1901	Nb	%
Total	0	0,0
Pourcentage des présents de 1936 dans le recensement de 1901		0,0
Recensement de 1906	Nb	%
Total	0	0,0
Pourcentage des présents de 1936 dans le recensement de 1906		0,0
Recensement de 1911	Nb	%
Total	0	0,0
Pourcentage des présents de 1936 dans le recensement de 1911		0,0
Recensement de 1921	Nb	%
Total	0	0,0
Pourcentage des présents de 1936 dans le recensement de 1921		0,0
Recensement de 1926	Nb	%
Total	0	0,0
Pourcentage des présents de 1936 dans le recensement de 1926		0,0
Recensement de 1931	Nb	%
Margots (Lieu-dit les)	3	30,0
Pesselières (Village)	2	20,0
Total	5	50,0
Pourcentage des présents de 1936 dans le recensement de 1931		83,3
Recensement de 1936	Nb	%
Habitants présents dans d'autres recensements	5	83,3
Habitants non présents dans d'autres recensements	1	16,7
Recensement de 1946	Nb	%
Margots (Lieu-dit les)	3	100,0
Total	3	100,0
Pourcentage des présents de 1936 dans le recensement de 1946		50,0

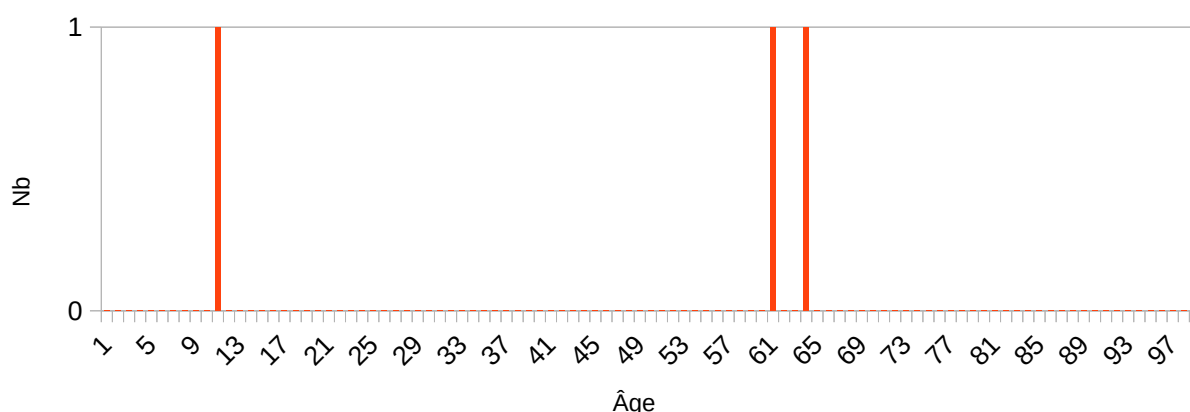
Observations :

Moulin Blanc (Lieu-dit le)

Désignation	Nombre	Recensement 1936 (JL21) Jalognes			
Folio	1	N°20,			
Nb de maisons occupées	1	N°1,			
		Nombre de ménages par maison		Nb	%
		1 ménage par maison		1	100,0
		2 ménages par maison		0	0,0
Nb de ménages	1	N°1, mén : Ménage, ind. : Individu			
		Nb de personnes par ménage		Nb	% mén
		1 personne		0	0,0
		- personnes			
		3 personnes		1	100,0
		Nb de générations par ménage		Nb	% mén
		1 génération : époux		0	0,0
		2 gén. : époux, enfants		0	0,0
		2 gén. : époux, parents		0	0,0
		2 gén. : époux, petit-enfants		1	100,0
		3 gén. : époux, parents, enfants		0	0,0
		3 gén. : époux, enfants, petit-enfants		0	0,0
		4 gén. : époux, parents, enfants, petits-enfants		0	0,0
		Nb de ménages		Nb	% mén
		- ayant des employés		0	0,0
		- ayant des pensionnaires		0	0,0
			Homme (Chef) et Épouse	Homme (Chef) sans Épouse	Femme (Chef) ou Veuve
		Nb	1	0	0
		%	100,0	0,0	0,0
		avec enfant(s) < 18 ans		0	0
		Couple non marié		Nb	
		Homme et femme		0	
		Deux femmes		0	
		Deux hommes		0	
Nb d'individus	3	N°1 au N°3, tous français			

Types d'individus	3	Répartition des types d'individus			Nb	% ind		
		Épouse			1	33,3		
		Homme (Chef)			1	33,3		
		Petit fils			1	33,3		
		Caractéristique de l'emploi			Nb	% mén		
		Divers			0	0,0		
		Patron			1	100,0		
		Patronne			0	0,0		
		Professions	1	Profession(s)			Nb	
				Cultivateur			1	
Profession(s)								
	Sexe M			Sexe F	Total			
Nombre	1			0	1			
% / Nb Ind,	50,0			0,0	33,3			
Lieux de naissance	3			Lieux de naissance			Nb	
				Azy (18019)			1	
				Boulleret (18032)			1	
				Gardefort (18098)			1	
		Lieu(x) de naissance						
		Nb	Sexe M	Sexe F	Total	%		
		Jalognes	0	0	0	0,0		
		Cher hors Jalognes	2	1	3	100,0		
		Nièvre	0	0	0	0,0		
		Paris, région parisienne	0	0	0	0,0		
		Autres	0	0	0	0,0		
		Total	2	1	3	100,0		
		Âge		Âge	Sexe F	Sexe M	Sexe F+M	
				Âge Min né(e) en	60 ans	10 ans	10 ans	
					1876	1926	1926	
Âge Max né (e) en	60 ans			63	63			
	1876			1873	1873			
Âge Moyen Écart Type	60,0 ans			36,5 ans	44,3 ans			
	-			37,5	29,8			
Nombre d'Individus	1			2	3			
	33,3 %			66,7 %	100,0 %			
Âge < 16 ans	0			1	1			
	0,0 %			50,0 %	33,3 %			
Âge > 55 ans	1			1	2			
	100,0 %			50,0 %	66,7 %			
Écart d'âge max. entre les individus d'un ménage : 53 ans								

Âge de la population



1^{er} Prénoms
(Aff. Nb > 1)

3

Tous différents

Patronymes
(Aff. Nb > 1)

2

Patronymes H/F	Nb
CROCHET	2

Patronymes à la
naissance des
femmes mariées
(Aff. Nb > 1)

1

Un patronyme, une fois

Recherche des 3 habitants de 1936 dans les autres recensements

Recensement de 1876	Nb	%
Total	0	0,0
Pourcentage des présents de 1936 dans le recensement de 1876		0,0

Recensement de 1891	Nb	%
Total	0	0,0
Pourcentage des présents de 1936 dans le recensement de 1891		0,0

Recensement de 1901	Nb	%
Total	0	0,0
Pourcentage des présents de 1936 dans le recensement de 1901		0,0

Recensement de 1906	Nb	%
Total	0	0,0
Pourcentage des présents de 1936 dans le recensement de 1906		0,0

Recensement de 1911	Nb	%
Total	0	0,0
Pourcentage des présents de 1936 dans le recensement de 1911		0,0
Recensement de 1921	Nb	%
Total	0	0,0
Pourcentage des présents de 1936 dans le recensement de 1921		0,0
Recensement de 1926	Nb	%
Moulin Blanc (Lieu-dit le)	2	100,0
Total	2	100,0
Pourcentage des présents de 1936 dans le recensement de 1926		66,7
Recensement de 1931	Nb	%
Moulin Blanc (Lieu-dit le)	3	100,0
Total	3	100,0
Pourcentage des présents de 1936 dans le recensement de 1931		100,0
Recensement de 1936	Nb	%
Habitants présents dans d'autres recensements	3	100,0
Habitants non présents dans d'autres recensements	0	0,0
Recensement de 1946	Nb	%
Moulin Blanc (Lieu-dit le)	1	100,0
Total	1	100,0
Pourcentage des présents de 1936 dans le recensement de 1946		33,3
Observations :		

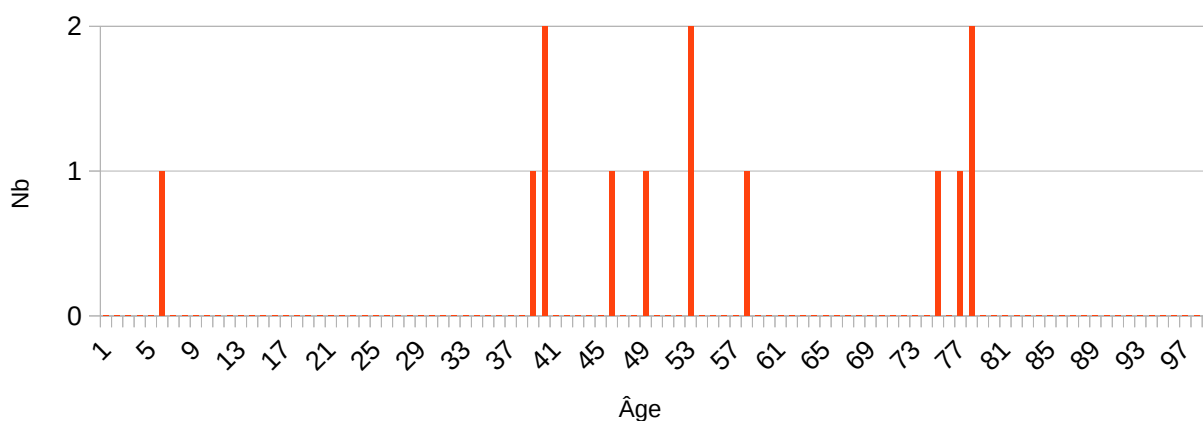
Palais (Lieu-dit le)

Désignation	Nombre	Recensement 1936 (JL23) Jalognes			
Folio	1	N°16,			
Nb de maisons occupées	6	N°1 au N°6,			
		Nombre de ménages par maison		Nb	%
		1 ménage par maison		6	100,0
		2 ménages par maison		0	0
Nb de ménages	6	N°1 au N°6, mén : Ménage, ind. : Individu			
		Nb de personnes par ménage		Nb	% mén
		1 personne		0	0,0
		2 personnes		5	83,3
		3 personnes		1	16,7
		Nb de générations par ménage		Nb	% mén
		1 génération : époux		5	83,3
		2 génér. : époux, enfants		1	16,7
		2 génér. : époux, parents		0	0,0
		2 génér. : époux, petit-enfants		0	0,0
		3 génér. : époux, parents, enfants		0	0,0
		3 génér. : époux, enfants, petit-enfants		0	0,0
		4 génér. : époux, parents, enfants, petits-enfants		0	0,0
		Nb de ménages		Nb	% mén
		- ayant des employés		0	0,0
		- ayant des pensionnaires		0	0,0
			Homme (Chef) et Épouse	Homme (Chef) sans Épouse	Femme (Chef) ou Veuve
		Nb	6	0	0
		%	100,0	0,0	0,0
		avec enfant(s) < 18 ans		0	0
		Couple non marié		Nb	
		Homme et femme		0	
		Deux femmes		0	
		Deux hommes		0	
Nb d'individus	13	N°1 au N°13, tous français			

Types d'individus	X	Répartition des types d'individus			Nb	% ind
		Épouse			6	46,2
		Fils			1	7,7
		Homme (Chef)			6	46,2
		Caractéristique de l'emploi			Nb	% mén
		Divers			2	33,3
		Patron			1	16,7
		Patronne			0	0,0
Professions	3	Profession(s)			Nb	
		Cultivateur			1	
		Garde général des forêts			1	
		Journalier			2	
		Profession(s)				
			Sexe M	Sexe F	Total	
		Nombre	4	0	4	
		% / Nb Ind,	57,1	0,0	30,8	
Lieux de naissance	7	Lieux de naissance			Nb	
		Bourges (18033)			2	
		Charentonnay (18053)			1	
		Couargues (18074)			1	
		Crézancy-en-Sancerre (18079)			1	
		Groises (18104)			1	
		Gron (18105)			1	
		Jalognes (18116)			6	
		Lieu(x) de naissance				
		Nb	Sexe M	Sexe F	Total	%
		Jalognes	3	3	6	46,2
		Cher hors Jalognes	4	3	7	53,8
		Nièvre	0	0	0	0,0
		Paris, région parisienne	0	0	0	0,0
		Autres	0	0	0	0,0
		Total	7	6	13	100,0

Âge		Âge	Sexe F	Sexe M	Sexe F+M
		Âge Min	38 ans	5 ans	5 ans
		né(e) en	1898	1931	1931
		Âge Max	77 ans	77 ans	77 ans
		né (e) en	1859	1859	1859
		Âge Moyen	54,2 ans	50,6 ans	52,2 ans
		Écart Type	17,3	24,5	20,7
		Nombre d'Individus	6	7	13
			46,2 %	53,8 %	100,0 %
		Âge < 16 ans	0	1	1
			0,0 %	14,3 %	7,7 %
		Âge > 55 ans	2	3	5
			33,3 %	42,9 %	38,5 %
		Écart d'âge max. entre les individus d'un ménage : 34 ans			

Âge de la population



1 ^{er} Prénoms (Aff. Nb > 1)	13	Tous différents.	
Patronymes (Aff. Nb > 1)	4	Patronymes H/F	Nb
		TRIBALLAT	7
		GILLET	2
		JOULIN	2
		TRIBALAT	2
Patronymes à la naissance des femmes mariées (Aff. Nb > 1)	6	Tous différents.	
Recherche des 13 habitants de 1936 dans les autres recensements			

Recensement de 1876	Nb	%
Bourg (le)	1	50,0
Palais (Lieu-dit le)	1	50,0
Total	2	100,0
Pourcentage des présents de 1936 dans le recensement de 1876		15,4
Recensement de 1891	Nb	%
Palais (Lieu-dit le)	3	60,0
Pascauds (Lieu-dit les)	2	40,0
Total	5	100,0
Pourcentage des présents de 1936 dans le recensement de 1891		38,5
Recensement de 1901	Nb	%
Palais (Lieu-dit le)	3	100,0
Total	3	100,0
Pourcentage des présents de 1936 dans le recensement de 1901		23,1
Recensement de 1906	Nb	%
Moulin Blanc (Lieu-dit le)	3	42,9
Palais (Lieu-dit le)	4	57,1
Total	7	100,0
Pourcentage des présents de 1936 dans le recensement de 1906		53,8
Recensement de 1911	Nb	%
Palais (Lieu-dit le)	5	100,0
Total	5	100,0
Pourcentage des présents de 1936 dans le recensement de 1911		38,5
Recensement de 1921	Nb	%
Palais (Lieu-dit le)	6	100,0
Total	6	100,0
Pourcentage des présents de 1936 dans le recensement de 1921		46,2
Recensement de 1926	Nb	%
Palais (Lieu-dit le)	4	100,0
Total	4	100,0
Pourcentage des présents de 1936 dans le recensement de 1926		30,8
Recensement de 1931	Nb	%
Palais (Lieu-dit le)	4	100,0
Total	4	100,0
Pourcentage des présents de 1936 dans le recensement de 1931		30,8
Recensement de 1936	Nb	%
Habitants présents dans d'autres recensements	11	84,6
Habitants non présents dans d'autres recensements	2	15,4

Recensement de 1946	Nb	%
Palais (Lieu-dit le)	9	100,0
Total	9	100,0
Pourcentage des présents de 1936 dans le recensement de 1946		69,2
Observations :		

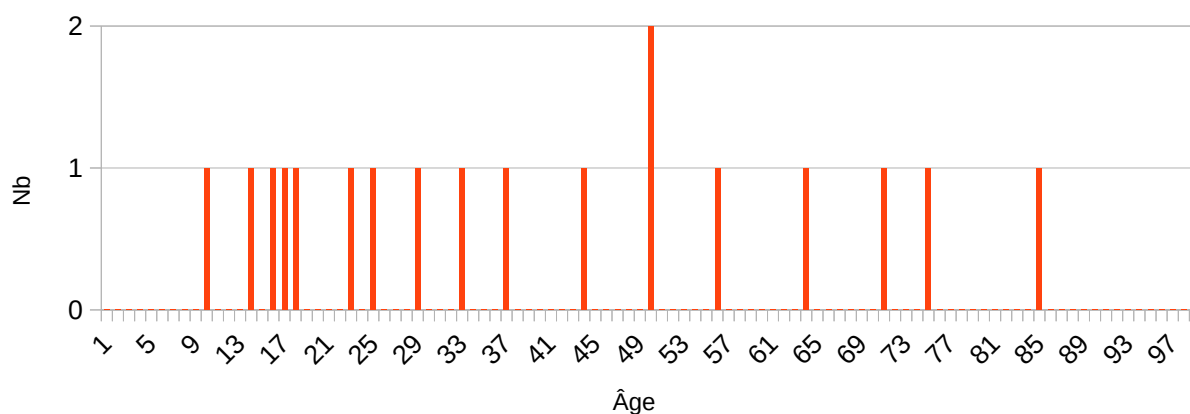
Pascauds (Lieu-dit les)

Désignation	Nombre	Recensement 1936 (JL24) Jalognes			
Folio	1	N°15,			
Nb de maisons occupées	7	N°1 au N°7,			
		Nombre de ménages par maison		Nb	%
		1 ménage par maison		6	85,7
		2 ménages par maison		1	14,3
Nb de ménages	8	N°1 au N°8, mén : Ménage, ind. : Individu			
		Nb de personnes par ménage		Nb	% mén % ind
		1 personne		3	37,5 16,7
		2 personnes		3	37,5 33,3
		3 personnes		0	0,0 0,0
		4 personnes		1	12,5 22,2
		5 personnes		1	12,5 27,8
		Nb de générations par ménage		Nb	% mén
		1 génération : époux		6	75,0
		2 génér. : époux, enfants		2	25,0
		2 génér. : époux, parents		0	0,0
		2 génér. : époux, petit-enfants		0	0,0
		3 génér. : époux, parents, enfants		0	0,0
		3 génér. : époux, enfants, petit-enfants		0	0,0
		4 génér. : époux, parents, enfants, petits-enfants		0	0,0
		Nb de ménages		Nb	% mén
		- ayant des employés		0	0,0
		- ayant des pensionnaires		0	0,0
			Homme (Chef) et Épouse	Homme (Chef) sans Épouse	Femme (Chef) ou Veuve
		Nb	4	1	3
		%	50,0	12,5	37,5
		avec enfant(s) < 18 ans		0	0
		Couple non marié		Nb	
		Homme et femme		0	
		Deux femmes		0	
		Deux hommes		0	
Nb d'individus	18	N°1 au N°18, tous français			

Types d'individus	5	Répartition des types d'individus		Nb	% ind
		Cousine		1	5,6
		Épouse		4	22,2
		Femme (Chef)		3	16,7
		Fils		5	27,8
		Homme (Chef)		5	27,8
		Caractéristique de l'emploi		Nb	% mén
		Divers		0	0,0
		Patron		4	50,0
		Patronne		0	0,0
Professions	1	Profession(s)		Nb	
		Cultivateur		7	
		Profession(s)			
			Sexe M	Sexe F	Total
		Nombre	7	0	7
		% / Nb Ind,	70,0	0,0	38,9
Lieux de naissance	6	Lieux de naissance		Nb	
		Bannay (18020)		1	
		Crézancy-en-Sancerre (18079)		2	
		Gardefort (18098)		2	
		Groises (18104)		1	
		Jalognes (18116)		11	
		Veaugues (18272)		1	
		Lieu(x) de naissance			
		Nb	Sexe M	Sexe F	Total
		Jalognes	7	4	11
		Cher hors Jalognes	3	4	7
		Nièvre	0	0	0
		Paris, région parisienne	0	0	0
		Autres	0	0	0
		Total	10	8	18
					0,0

Âge		Âge	Sexe F	Sexe M	Sexe F+M
		Âge Min	22 ans	9 ans	9 ans
		né(e) en	1914	1927	1927
		Âge Max	84 ans	70 ans	84 ans
		né (e) en	1852	1866	1852
		Âge Moyen	50,9 ans	29,2 ans	38,8 ans
		Écart Type	22,6	19,6	23,2
		Nombre d'Individus	8	10	18
			44,4 %	55,6 %	100,0 %
		Âge < 16 ans	0	3	3
			0,0 %	30,0 %	16,7 %
		Âge > 55 ans	3	1	4
			37,5 %	10,0 %	22,2 %
		Écart d'âge max. entre les individus d'un ménage : 40 ans			

Âge de la population



1 ^{er} Prénoms (Aff. Nb > 1)	16	<table><tr><th>Prénoms</th><th>Nb</th></tr><tr><td>Marie</td><td>3</td></tr></table>	Prénoms	Nb	Marie	3								
Prénoms	Nb													
Marie	3													
Patronymes (Aff. Nb > 1)	5	<table><tr><th>Patronymes H/F</th><th>Nb</th></tr><tr><td>DEVALLIÈRE</td><td>8</td></tr><tr><td>RAFFESTIN</td><td>4</td></tr><tr><td>FOUCHET</td><td>2</td></tr><tr><td>MAUPERTUIS</td><td>2</td></tr><tr><td>TISSIER</td><td>2</td></tr></table>	Patronymes H/F	Nb	DEVALLIÈRE	8	RAFFESTIN	4	FOUCHET	2	MAUPERTUIS	2	TISSIER	2
Patronymes H/F	Nb													
DEVALLIÈRE	8													
RAFFESTIN	4													
FOUCHET	2													
MAUPERTUIS	2													
TISSIER	2													
Patronymes à la naissance des femmes mariées (Aff. Nb > 1)	6	Tous différents.												

Recherche des 18 habitants de 1936 dans les autres recensements

Recensement de 1876	Nb	%
Pascauds (Lieu-dit les)	2	66,7
Pesselières (Village)	1	33,3
Total	3	100,0
Pourcentage des présents de 1936 dans le recensement de 1876		16,7

Recensement de 1891	Nb	%
Total	0	0,0
Pourcentage des présents de 1936 dans le recensement de 1891		0,0

Recensement de 1901	Nb	%
Canaterie (Lieu-dit la)	2	50,0
Chiron (Village)	1	25,0
Pascauds (Lieu-dit les)	1	25,0
Total	4	100,0
Pourcentage des présents de 1936 dans le recensement de 1901		22,2

Recensement de 1906	Nb	%
Canaterie (Lieu-dit la)	3	50,0
Faulin (Lieu-dit)	1	16,7
Pascauds (Lieu-dit les)	1	16,7
Pesselières (Village)	1	16,7
Total	6	100,0
Pourcentage des présents de 1936 dans le recensement de 1906		33,3

Recensement de 1911	Nb	%
Canaterie (Lieu-dit la)	4	57,1
Chiron (Village)	1	14,3
Pascauds (Lieu-dit les)	1	14,3
Pesselières (Village)	1	14,3
Total	7	100,0
Pourcentage des présents de 1936 dans le recensement de 1911		38,9

Recensement de 1921	Nb	%
Benelle (Village)	1	16,7
Canaterie (Lieu-dit la)	3	50,0
Collins (Lieu-dit les)	1	16,7
Pascauds (Lieu-dit les)	1	16,7
Total	6	100,0
Pourcentage des présents de 1936 dans le recensement de 1921		33,3

Recensement de 1926	Nb	%
Benelle (Village)	1	7,7
Canaterie (Lieu-dit la)	4	30,8
Pascauds (Lieu-dit les)	8	61,5
Total	13	100,0
Pourcentage des présents de 1936 dans le recensement de 1926		72,2

Recensement de 1931	Nb	%
Benelle (Village)	1	7,1
Pascauds (Lieu-dit les)	13	92,9
Total	14	100,0
Pourcentage des présents de 1936 dans le recensement de 1931		77,8

Recensement de 1936	Nb	%
Habitants présents dans d'autres recensements	18	100,0
Habitants non présents dans d'autres recensements	0	0,0

Recensement de 1946	Nb	%
Faulin (Lieu-dit)	1	6,7
Pascauds (Lieu-dit les)	14	93,3
Total	15	100,0
Pourcentage des présents de 1936 dans le recensement de 1946		83,3

Observations :

Pesselières (Village)

Désignation	Nombre	Recensement 1936 (JL25) Jalognes					
Folio	6	N°7 au N°12,					
Nb de maisons occupées	46	N°1 au N°50, maisons vacantes : N°19, N°20, N°21, N°48					
		Nombre de ménages par maison		Nb	%		
		1 ménage par maison		46	100,0		
		2 ménages par maison		0	0,0		
Nb de ménages	46	N°1 au N°46, mén : Ménage, ind. : Individu					
		Nb de personnes par ménage		Nb	% mén	% ind	
		1 personne		7	15,2	4,8	
		2 personnes		13	28,3	17,7	
		3 personnes		6	13,0	12,2	
		4 personnes		10	21,7	27,2	
		5 personnes		5	10,9	17,0	
		6 personnes		4	8,7	16,3	
		7 personnes		1	2,2	4,8	
		Nb de générations par ménage		Nb	% mén		
		1 génération : époux		19	41,3		
		2 génér. : époux, enfants		19	41,3		
		2 génér. : époux, parents		0	0,0		
		2 génér. : époux, petit-enfants		1	2,2		
		3 génér. : époux, parents, enfants		4	8,7		
		3 génér. : époux, enfants, petit-enfants		3	6,5		
		4 génér. : époux, parents, enfants, petits-enfants		0	0,0		
		Nb de ménages		Nb	% mén		
		- ayant des employés		3	6,5		
		- ayant des pensionnaires		0	0,0		
				Homme (Chef) et Épouse	Homme (Chef) sans Épouse	Femme (Chef) ou Veuve	
		Nb		33	5	8	
		%		71,7	10,9	17,4	
		avec enfant(s) < 18 ans		1		0	
		- maison N°39, ménage N°36, un homme et son fils de 14 ans.					
				Couple non marié		Nb	
				Homme et femme		0	
				Deux femmes		0	
				Deux hommes		0	
		Nb d'individus	147	N°1 au N°147, tous français			

Types d'individus	14	Répartition des types d'individus		
		Belle-mère	Nb	% ind
			2	1,4
		Employé	3	2,0
		Épouse	33	22,4
		Femme (Chef)	8	5,4
		Fille	25	17,0
		Fils	26	17,7
		Frère	1	0,7
		Gendre	1	0,7
		Homme (Chef)	38	25,9
		Mère	2	1,4
		Petit fils	3	2,0
		Petite fille	1	0,7
		Sœur	3	2,0
		Tante	1	0,7
		Caractéristique de l'emploi		
			Nb	% mén
		Divers	6	13,0
		Patron	22	47,8
		Patronne	5	10,9
Professions	25	Profession(s)		Nb
		Aubergiste	3	
		Auxiliaire des P.T.T.	1	
		Boucher	1	
		Boulangier	1	
		Cantonnier	1	
		Charron	2	
		Couturière	3	
		Cultivateur	13	
		Cultivateur aubergiste	1	
		Cultivatrice	2	
		Domestique agricole	1	
		Domestique charretier	2	
		Épicière	1	
		Facteur auxiliaire	1	
		Jardinier	1	
		Journalier	8	
		Journalière	1	
		Maçon	1	
		Maréchal épicier	1	
		Mécanicien	3	
		Ouvrier agricole	2	
		Petit cultivateur	2	
		Roulier	1	

		Sabotier	2
		Tailleur	1
		Profession(s)	
		Sexe M	Sexe F
		Nombre	Total
		% / Nb Ind,	
Lieux de naissance	32	Lieux de naissance	Nb
		Aix-d'Angillon (les) (18003)	1
		Azy (18019)	3
		Baugy (18023)	1
		Boulleret (18032)	1
		Bourges (18033)	2
		Brécy (18035)	4
		Bué (18039)	2
		Charentonnay (18053)	2
		Charité-sur-Loire (la) (58059)	1
		Crézancy-en-Sancerre (18079)	2
		Étréchy (18090)	5
		Feux (18094)	4
		Groises (18104)	4
		Herry (18110)	4
		Ignol (18113)	1
		Jalognes (18116)	80
		Lugny-Champagne (18132)	4
		Menetou-Couture (18143)	1
		Montigny (18151)	2
		Neuvy-Deux-Clochers (18163)	1
		Nevers (58194)	1
		Nohant-en-Goût (18166)	3
		Paris (75000)	1
		Rozay-en-Brie (77393)	1
		Saint-Bouize (18200)	2
		Sancerre (18241)	1
		Sens-Beaujeu (18249)	1
		Sommedieue (55492)	1
		Varennnes-lès-Narcy (58302)	2
		Veaugues (18272)	2
		Villequiers (18286)	3
		Vinon (18287)	4

		<table><tr><th colspan="5">Lieu(x) de naissance</th></tr><tr><th>Nb</th><th>Sexe M</th><th>Sexe F</th><th>Total</th><th>%</th></tr><tr><td>Jalognes</td><td>44</td><td>36</td><td>80</td><td>54,4</td></tr><tr><td>Cher hors Jalognes</td><td>22</td><td>40</td><td>62</td><td>42,2</td></tr><tr><td>Nièvre</td><td>4</td><td>0</td><td>4</td><td>2,7</td></tr><tr><td>Paris, région parisienne</td><td>1</td><td>1</td><td>2</td><td>1,4</td></tr><tr><td>Autres</td><td>1</td><td>0</td><td>1</td><td>0,7</td></tr><tr><td>Total</td><td>72</td><td>75</td><td>147</td><td>100,0</td></tr></table>	Lieu(x) de naissance					Nb	Sexe M	Sexe F	Total	%	Jalognes	44	36	80	54,4	Cher hors Jalognes	22	40	62	42,2	Nièvre	4	0	4	2,7	Paris, région parisienne	1	1	2	1,4	Autres	1	0	1	0,7	Total	72	75	147	100,0																																																																																																																																																
Lieu(x) de naissance																																																																																																																																																																																										
Nb	Sexe M	Sexe F	Total	%																																																																																																																																																																																						
Jalognes	44	36	80	54,4																																																																																																																																																																																						
Cher hors Jalognes	22	40	62	42,2																																																																																																																																																																																						
Nièvre	4	0	4	2,7																																																																																																																																																																																						
Paris, région parisienne	1	1	2	1,4																																																																																																																																																																																						
Autres	1	0	1	0,7																																																																																																																																																																																						
Total	72	75	147	100,0																																																																																																																																																																																						
Âge		<table><tr><th>Âge</th><th>Sexe F</th><th>Sexe M</th><th>Sexe F+M</th></tr><tr><td>Âge Min</td><td>1 an</td><td>1 an</td><td>1 an</td></tr><tr><td>né(e) en</td><td>1935</td><td>1935</td><td>1935</td></tr><tr><td>Âge Max</td><td>86 ans</td><td>81 ans</td><td>86 ans</td></tr><tr><td>né (e) en</td><td>1850</td><td>1855</td><td>1850</td></tr><tr><td>Âge Moyen</td><td>38,4 ans</td><td>33,6 ans</td><td>36,1 ans</td></tr><tr><td>Écart Type</td><td>23,2</td><td>22,0</td><td>22,7</td></tr><tr><td rowspan="2">Nombre d'Individus</td><td>75</td><td>72</td><td>147</td></tr><tr><td>51,0 %</td><td>49,0 %</td><td>100,0 %</td></tr><tr><td rowspan="2">Âge < 16 ans</td><td>18</td><td>23</td><td>41</td></tr><tr><td>24,0 %</td><td>31,9 %</td><td>27,9 %</td></tr><tr><td rowspan="2">Âge > 55 ans</td><td>18</td><td>16</td><td>34</td></tr><tr><td>24,0 %</td><td>22,2 %</td><td>23,1 %</td></tr><tr><td colspan="4">Écart d'âge max. entre les individus d'un ménage : 83 ans</td></tr></table>	Âge	Sexe F	Sexe M	Sexe F+M	Âge Min	1 an	1 an	1 an	né(e) en	1935	1935	1935	Âge Max	86 ans	81 ans	86 ans	né (e) en	1850	1855	1850	Âge Moyen	38,4 ans	33,6 ans	36,1 ans	Écart Type	23,2	22,0	22,7	Nombre d'Individus	75	72	147	51,0 %	49,0 %	100,0 %	Âge < 16 ans	18	23	41	24,0 %	31,9 %	27,9 %	Âge > 55 ans	18	16	34	24,0 %	22,2 %	23,1 %	Écart d'âge max. entre les individus d'un ménage : 83 ans																																																																																																																																						
Âge	Sexe F	Sexe M	Sexe F+M																																																																																																																																																																																							
Âge Min	1 an	1 an	1 an																																																																																																																																																																																							
né(e) en	1935	1935	1935																																																																																																																																																																																							
Âge Max	86 ans	81 ans	86 ans																																																																																																																																																																																							
né (e) en	1850	1855	1850																																																																																																																																																																																							
Âge Moyen	38,4 ans	33,6 ans	36,1 ans																																																																																																																																																																																							
Écart Type	23,2	22,0	22,7																																																																																																																																																																																							
Nombre d'Individus	75	72	147																																																																																																																																																																																							
	51,0 %	49,0 %	100,0 %																																																																																																																																																																																							
Âge < 16 ans	18	23	41																																																																																																																																																																																							
	24,0 %	31,9 %	27,9 %																																																																																																																																																																																							
Âge > 55 ans	18	16	34																																																																																																																																																																																							
	24,0 %	22,2 %	23,1 %																																																																																																																																																																																							
Écart d'âge max. entre les individus d'un ménage : 83 ans																																																																																																																																																																																										
<div>Âge de la population</div> <table><thead><tr><th>Âge</th><th>Nb</th></tr></thead><tbody><tr><td>1</td><td>2</td></tr><tr><td>2</td><td>4</td></tr><tr><td>3</td><td>2</td></tr><tr><td>4</td><td>5</td></tr><tr><td>5</td><td>2</td></tr><tr><td>6</td><td>3</td></tr><tr><td>7</td><td>2</td></tr><tr><td>8</td><td>3</td></tr><tr><td>9</td><td>2</td></tr><tr><td>10</td><td>3</td></tr><tr><td>11</td><td>2</td></tr><tr><td>12</td><td>5</td></tr><tr><td>13</td><td>3</td></tr><tr><td>14</td><td>2</td></tr><tr><td>15</td><td>4</td></tr><tr><td>16</td><td>2</td></tr><tr><td>17</td><td>1</td></tr><tr><td>18</td><td>2</td></tr><tr><td>19</td><td>2</td></tr><tr><td>20</td><td>1</td></tr><tr><td>21</td><td>2</td></tr><tr><td>22</td><td>1</td></tr><tr><td>23</td><td>2</td></tr><tr><td>24</td><td>1</td></tr><tr><td>25</td><td>1</td></tr><tr><td>26</td><td>1</td></tr><tr><td>27</td><td>1</td></tr><tr><td>28</td><td>1</td></tr><tr><td>29</td><td>3</td></tr><tr><td>30</td><td>3</td></tr><tr><td>31</td><td>5</td></tr><tr><td>32</td><td>3</td></tr><tr><td>33</td><td>2</td></tr><tr><td>34</td><td>3</td></tr><tr><td>35</td><td>2</td></tr><tr><td>36</td><td>2</td></tr><tr><td>37</td><td>3</td></tr><tr><td>38</td><td>1</td></tr><tr><td>39</td><td>1</td></tr><tr><td>40</td><td>1</td></tr><tr><td>41</td><td>2</td></tr><tr><td>42</td><td>1</td></tr><tr><td>43</td><td>1</td></tr><tr><td>44</td><td>2</td></tr><tr><td>45</td><td>1</td></tr><tr><td>46</td><td>4</td></tr><tr><td>47</td><td>2</td></tr><tr><td>48</td><td>2</td></tr><tr><td>49</td><td>4</td></tr><tr><td>50</td><td>2</td></tr><tr><td>51</td><td>4</td></tr><tr><td>52</td><td>3</td></tr><tr><td>53</td><td>2</td></tr><tr><td>54</td><td>4</td></tr><tr><td>55</td><td>1</td></tr><tr><td>56</td><td>4</td></tr><tr><td>57</td><td>2</td></tr><tr><td>58</td><td>4</td></tr><tr><td>59</td><td>2</td></tr><tr><td>60</td><td>1</td></tr><tr><td>61</td><td>2</td></tr><tr><td>62</td><td>1</td></tr><tr><td>63</td><td>2</td></tr><tr><td>64</td><td>1</td></tr><tr><td>65</td><td>2</td></tr><tr><td>66</td><td>1</td></tr><tr><td>67</td><td>1</td></tr><tr><td>68</td><td>3</td></tr><tr><td>69</td><td>1</td></tr><tr><td>70</td><td>1</td></tr><tr><td>71</td><td>1</td></tr><tr><td>72</td><td>1</td></tr><tr><td>73</td><td>1</td></tr><tr><td>74</td><td>1</td></tr><tr><td>75</td><td>1</td></tr><tr><td>76</td><td>1</td></tr><tr><td>77</td><td>1</td></tr><tr><td>78</td><td>1</td></tr><tr><td>79</td><td>1</td></tr><tr><td>80</td><td>1</td></tr><tr><td>81</td><td>1</td></tr><tr><td>82</td><td>1</td></tr><tr><td>83</td><td>1</td></tr><tr><td>84</td><td>1</td></tr><tr><td>85</td><td>1</td></tr><tr><td>86</td><td>1</td></tr><tr><td>87</td><td>2</td></tr><tr><td>88</td><td>1</td></tr><tr><td>89</td><td>1</td></tr><tr><td>90</td><td>1</td></tr><tr><td>91</td><td>1</td></tr></tbody></table>			Âge	Nb	1	2	2	4	3	2	4	5	5	2	6	3	7	2	8	3	9	2	10	3	11	2	12	5	13	3	14	2	15	4	16	2	17	1	18	2	19	2	20	1	21	2	22	1	23	2	24	1	25	1	26	1	27	1	28	1	29	3	30	3	31	5	32	3	33	2	34	3	35	2	36	2	37	3	38	1	39	1	40	1	41	2	42	1	43	1	44	2	45	1	46	4	47	2	48	2	49	4	50	2	51	4	52	3	53	2	54	4	55	1	56	4	57	2	58	4	59	2	60	1	61	2	62	1	63	2	64	1	65	2	66	1	67	1	68	3	69	1	70	1	71	1	72	1	73	1	74	1	75	1	76	1	77	1	78	1	79	1	80	1	81	1	82	1	83	1	84	1	85	1	86	1	87	2	88	1	89	1	90	1	91	1
Âge	Nb																																																																																																																																																																																									
1	2																																																																																																																																																																																									
2	4																																																																																																																																																																																									
3	2																																																																																																																																																																																									
4	5																																																																																																																																																																																									
5	2																																																																																																																																																																																									
6	3																																																																																																																																																																																									
7	2																																																																																																																																																																																									
8	3																																																																																																																																																																																									
9	2																																																																																																																																																																																									
10	3																																																																																																																																																																																									
11	2																																																																																																																																																																																									
12	5																																																																																																																																																																																									
13	3																																																																																																																																																																																									
14	2																																																																																																																																																																																									
15	4																																																																																																																																																																																									
16	2																																																																																																																																																																																									
17	1																																																																																																																																																																																									
18	2																																																																																																																																																																																									
19	2																																																																																																																																																																																									
20	1																																																																																																																																																																																									
21	2																																																																																																																																																																																									
22	1																																																																																																																																																																																									
23	2																																																																																																																																																																																									
24	1																																																																																																																																																																																									
25	1																																																																																																																																																																																									
26	1																																																																																																																																																																																									
27	1																																																																																																																																																																																									
28	1																																																																																																																																																																																									
29	3																																																																																																																																																																																									
30	3																																																																																																																																																																																									
31	5																																																																																																																																																																																									
32	3																																																																																																																																																																																									
33	2																																																																																																																																																																																									
34	3																																																																																																																																																																																									
35	2																																																																																																																																																																																									
36	2																																																																																																																																																																																									
37	3																																																																																																																																																																																									
38	1																																																																																																																																																																																									
39	1																																																																																																																																																																																									
40	1																																																																																																																																																																																									
41	2																																																																																																																																																																																									
42	1																																																																																																																																																																																									
43	1																																																																																																																																																																																									
44	2																																																																																																																																																																																									
45	1																																																																																																																																																																																									
46	4																																																																																																																																																																																									
47	2																																																																																																																																																																																									
48	2																																																																																																																																																																																									
49	4																																																																																																																																																																																									
50	2																																																																																																																																																																																									
51	4																																																																																																																																																																																									
52	3																																																																																																																																																																																									
53	2																																																																																																																																																																																									
54	4																																																																																																																																																																																									
55	1																																																																																																																																																																																									
56	4																																																																																																																																																																																									
57	2																																																																																																																																																																																									
58	4																																																																																																																																																																																									
59	2																																																																																																																																																																																									
60	1																																																																																																																																																																																									
61	2																																																																																																																																																																																									
62	1																																																																																																																																																																																									
63	2																																																																																																																																																																																									
64	1																																																																																																																																																																																									
65	2																																																																																																																																																																																									
66	1																																																																																																																																																																																									
67	1																																																																																																																																																																																									
68	3																																																																																																																																																																																									
69	1																																																																																																																																																																																									
70	1																																																																																																																																																																																									
71	1																																																																																																																																																																																									
72	1																																																																																																																																																																																									
73	1																																																																																																																																																																																									
74	1																																																																																																																																																																																									
75	1																																																																																																																																																																																									
76	1																																																																																																																																																																																									
77	1																																																																																																																																																																																									
78	1																																																																																																																																																																																									
79	1																																																																																																																																																																																									
80	1																																																																																																																																																																																									
81	1																																																																																																																																																																																									
82	1																																																																																																																																																																																									
83	1																																																																																																																																																																																									
84	1																																																																																																																																																																																									
85	1																																																																																																																																																																																									
86	1																																																																																																																																																																																									
87	2																																																																																																																																																																																									
88	1																																																																																																																																																																																									
89	1																																																																																																																																																																																									
90	1																																																																																																																																																																																									
91	1																																																																																																																																																																																									
1 ^{er} Prénoms (Aff. Nb > 1)	87	<table><tr><th>Prénoms</th><th>Nb</th></tr><tr><td>Marie</td><td>19</td></tr><tr><td>François</td><td>8</td></tr><tr><td>Pierre</td><td>6</td></tr><tr><td>Louis</td><td>5</td></tr></table>	Prénoms	Nb	Marie	19	François	8	Pierre	6	Louis	5																																																																																																																																																																														
Prénoms	Nb																																																																																																																																																																																									
Marie	19																																																																																																																																																																																									
François	8																																																																																																																																																																																									
Pierre	6																																																																																																																																																																																									
Louis	5																																																																																																																																																																																									

		<table><tr><td>Jean</td><td>4</td></tr><tr><td>Jeanne</td><td>4</td></tr><tr><td>Léonie</td><td>4</td></tr><tr><td>Lucien</td><td>3</td></tr><tr><td>Marcel</td><td>3</td></tr><tr><td>Alexandre</td><td>2</td></tr><tr><td>Alexis</td><td>2</td></tr><tr><td>Alice</td><td>2</td></tr><tr><td>André</td><td>2</td></tr><tr><td>Augustin</td><td>2</td></tr><tr><td>Célestin</td><td>2</td></tr><tr><td>Emilienne</td><td>2</td></tr><tr><td>Georges</td><td>2</td></tr><tr><td>Isidore</td><td>2</td></tr><tr><td>Lucie</td><td>2</td></tr><tr><td>Maurice</td><td>2</td></tr><tr><td>Solange</td><td>2</td></tr><tr><td>Yvette</td><td>2</td></tr></table>	Jean	4	Jeanne	4	Léonie	4	Lucien	3	Marcel	3	Alexandre	2	Alexis	2	Alice	2	André	2	Augustin	2	Célestin	2	Emilienne	2	Georges	2	Isidore	2	Lucie	2	Maurice	2	Solange	2	Yvette	2												
Jean	4																																																	
Jeanne	4																																																	
Léonie	4																																																	
Lucien	3																																																	
Marcel	3																																																	
Alexandre	2																																																	
Alexis	2																																																	
Alice	2																																																	
André	2																																																	
Augustin	2																																																	
Célestin	2																																																	
Emilienne	2																																																	
Georges	2																																																	
Isidore	2																																																	
Lucie	2																																																	
Maurice	2																																																	
Solange	2																																																	
Yvette	2																																																	
Patronymes (Aff. Nb > 1)	43	<table><tr><th>Patronymes H/F</th><th>Nb</th></tr><tr><td>FERRAND</td><td>9</td></tr><tr><td>MILLÉRIOUX</td><td>8</td></tr><tr><td>ROBINEAU</td><td>8</td></tr><tr><td>BUCHET</td><td>7</td></tr><tr><td>BERNON</td><td>6</td></tr><tr><td>GÉDOUX</td><td>6</td></tr><tr><td>DUBOIS</td><td>5</td></tr><tr><td>GIRARD</td><td>5</td></tr><tr><td>GITTON</td><td>5</td></tr><tr><td>MOREUX</td><td>5</td></tr><tr><td>RABOUINE</td><td>5</td></tr><tr><td>TASSIN</td><td>5</td></tr><tr><td>BEZET</td><td>4</td></tr><tr><td>BÉDU</td><td>4</td></tr><tr><td>FOUGERET</td><td>4</td></tr><tr><td>GRESSIN</td><td>4</td></tr><tr><td>MAURICE</td><td>4</td></tr><tr><td>MILLET</td><td>4</td></tr><tr><td>OUZET</td><td>4</td></tr><tr><td>SCHEFFER</td><td>4</td></tr><tr><td>BÉZET</td><td>3</td></tr><tr><td>GUILLERAULT</td><td>3</td></tr><tr><td>MILLEPIED</td><td>3</td></tr></table>	Patronymes H/F	Nb	FERRAND	9	MILLÉRIOUX	8	ROBINEAU	8	BUCHET	7	BERNON	6	GÉDOUX	6	DUBOIS	5	GIRARD	5	GITTON	5	MOREUX	5	RABOUINE	5	TASSIN	5	BEZET	4	BÉDU	4	FOUGERET	4	GRESSIN	4	MAURICE	4	MILLET	4	OUZET	4	SCHEFFER	4	BÉZET	3	GUILLERAULT	3	MILLEPIED	3
Patronymes H/F	Nb																																																	
FERRAND	9																																																	
MILLÉRIOUX	8																																																	
ROBINEAU	8																																																	
BUCHET	7																																																	
BERNON	6																																																	
GÉDOUX	6																																																	
DUBOIS	5																																																	
GIRARD	5																																																	
GITTON	5																																																	
MOREUX	5																																																	
RABOUINE	5																																																	
TASSIN	5																																																	
BEZET	4																																																	
BÉDU	4																																																	
FOUGERET	4																																																	
GRESSIN	4																																																	
MAURICE	4																																																	
MILLET	4																																																	
OUZET	4																																																	
SCHEFFER	4																																																	
BÉZET	3																																																	
GUILLERAULT	3																																																	
MILLEPIED	3																																																	

		<table><tr><td>PICARD</td><td>3</td></tr><tr><td>AUCHÈRE</td><td>2</td></tr><tr><td>BEAUBOIS</td><td>2</td></tr><tr><td>BÉCHOU</td><td>2</td></tr><tr><td>CHERTIER</td><td>2</td></tr><tr><td>COURTOIS</td><td>2</td></tr><tr><td>DIONNET</td><td>2</td></tr><tr><td>LASNE</td><td>2</td></tr><tr><td>MALBÉ</td><td>2</td></tr><tr><td>MIGEON</td><td>2</td></tr><tr><td>MÉCHIN</td><td>2</td></tr></table>	PICARD	3	AUCHÈRE	2	BEAUBOIS	2	BÉCHOU	2	CHERTIER	2	COURTOIS	2	DIONNET	2	LASNE	2	MALBÉ	2	MIGEON	2	MÉCHIN	2
PICARD	3																							
AUCHÈRE	2																							
BEAUBOIS	2																							
BÉCHOU	2																							
CHERTIER	2																							
COURTOIS	2																							
DIONNET	2																							
LASNE	2																							
MALBÉ	2																							
MIGEON	2																							
MÉCHIN	2																							
Patronymes à la naissance des femmes mariées (Aff. Nb > 1)	36	<table><tr><td>Patronymes F</td><td>Nb</td></tr><tr><td>Gitton</td><td>4</td></tr><tr><td>Bonnin</td><td>3</td></tr><tr><td>Gressin</td><td>3</td></tr><tr><td>Poubeau</td><td>2</td></tr></table>	Patronymes F	Nb	Gitton	4	Bonnin	3	Gressin	3	Poubeau	2												
Patronymes F	Nb																							
Gitton	4																							
Bonnin	3																							
Gressin	3																							
Poubeau	2																							

Recherche des 147 habitants de 1936 dans les autres recensements

Recensement de 1876	Nb	%
Montpiton (Quartier)	1	14,3
Pesselières (Village)	6	85,7
Total	7	100,0
Pourcentage des présents de 1936 dans le recensement de 1876		4,8

Recensement de 1891	Nb	%
Pascauds (Lieu-dit les)	2	9,5
Pesselières (Village)	18	85,7
Vinairy (Village)	1	4,8
Total	21	100,0
Pourcentage des présents de 1936 dans le recensement de 1891		14,3

Recensement de 1901	Nb	%
Bourg (le)	1	3,0
Chiron (Village)	4	12,1
Pascauds (Lieu-dit les)	1	3,0
Pesselières (Village)	24	72,7
Saulnière (Quartier de la)	2	6,1
Vinairy (Village)	1	3,0
Total	33	100,0
Pourcentage des présents de 1936 dans le recensement de 1901		22,4

Recensement de 1906	Nb	%
Bourg (le)	2	5,1
Chiron (Village)	4	10,3
Hauts Boulets (Lieu-dit)	1	2,6
Pascauds (Lieu-dit les)	1	2,6
Pesselières (Village)	30	76,9
Vinairy (Village)	1	2,6
Total	39	100,0
Pourcentage des présents de 1936 dans le recensement de 1906		26,5

Recensement de 1911	Nb	%
Chiron (Village)	4	7,7
Faulin (Lieu-dit)	1	1,9
Montpiton (Quartier)	1	1,9
Pascauds (Lieu-dit les)	1	1,9
Pesselières (Village)	44	84,6
Vinairy (Village)	1	1,9
Total	52	100,0
Pourcentage des présents de 1936 dans le recensement de 1911		35,4

Recensement de 1921	Nb	%
Chiron (Village)	5	6,1
Hauts Boulets (Lieu-dit)	1	1,2
Margots (Lieu-dit les)	1	1,2
Montpiton (Quartier)	1	1,2
Pascauds (Lieu-dit les)	4	4,9
Pesselières (Village)	69	84,1
Saulnière (Quartier de la)	1	1,2
Total	82	100,0
Pourcentage des présents de 1936 dans le recensement de 1921		55,8

Recensement de 1926	Nb	%
Chiron (Village)	3	3,1
Collins (Lieu-dit les)	3	3,1
Pesselières (Village)	91	92,9
Vinairy (Village)	1	1,0
Total	98	100,0
Pourcentage des présents de 1936 dans le recensement de 1926		66,7

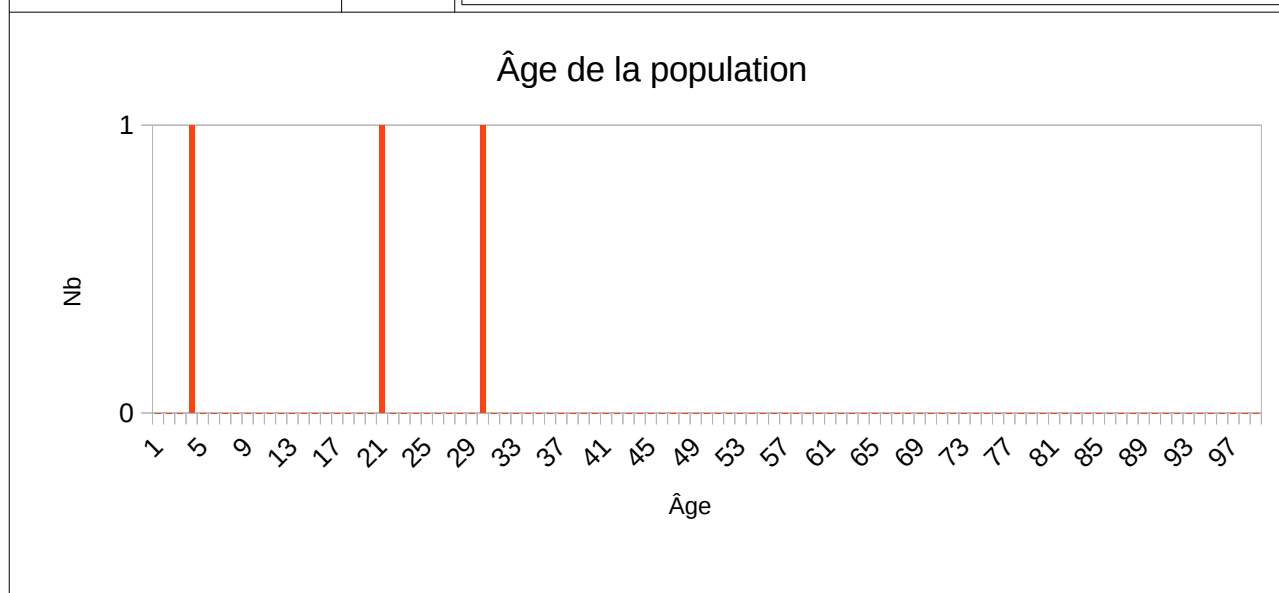
Recensement de 1931	Nb	%
Bourg (le)	4	3,4
Benelle (Village)	1	0,9
Pesselières (Village)	110	94,8
Vinairy (Village)	1	0,9
Total	116	100,0
Pourcentage des présents de 1936 dans le recensement de 1931		78,9
Recensement de 1936	Nb	%
Habitants présents dans d'autres recensements	137	93,2
Habitants non présents dans d'autres recensements	10	6,8
Recensement de 1946	Nb	%
Pesselières (Village)	89	98,9
Vinairy (Village)	1	1,1
Total	90	100,0
Pourcentage des présents de 1936 dans le recensement de 1946		61,2
Observations :		

Reculée (Lieu-dit la)

Désignation	Nombre	Recensement 1936 (JL27) Jalognes			
Folio	1	N°20,			
Nb de maisons occupées	1	N°1,			
		Nombre de ménages par maison		Nb	%
		1 ménage par maison		1	100,0
		2 ménages par maison		0	0
Nb de ménages	1	N°1, mén : Ménage, ind. : Individu			
		Nb de personnes par ménage		Nb	% mén % ind
		1 personne		0	0,0 0,0
		- personnes			
		3 personnes		1	100,0 100,0
		Nb de générations par ménage		Nb	% mén
		1 génération : époux		0	0,0
		2 génér. : époux, enfants		1	100,0
		2 génér. : époux, parents		0	0,0
		2 génér. : époux, petit-enfants		0	0,0
		3 génér. : époux, parents, enfants		0	0,0
		3 génér. : époux, enfants, petit-enfants		0	0,0
		4 génér. : époux, parents, enfants, petits-enfants		0	0,0
		Nb de ménages		Nb	% mén
		- ayant des employés		0	0,0
		- ayant des pensionnaires		0	0,0
			Homme (Chef) et Épouse	Homme (Chef) sans Épouse	Femme (Chef) ou Veuve
		Nb	1	0	0
		%	100,0	0,0	0,0
		avec enfant(s) < 18 ans		0	0
		Couple non marié		Nb	
		Homme et femme		0	
		Deux femmes		0	
		Deux hommes		0	
Nb d'individus	3	N°1 au N°3, tous français			

Types d'individus	3	Répartition des types d'individus			Nb	% ind
		Épouse			1	33,3
		Fils			1	33,3
		Homme (Chef)			1	33,3
		Caractéristique de l'emploi			Nb	% mén
		Divers			0	0,0
		Patron			0	0,0
		Patronne			0	0,0
Professions	2	Profession(s)			Nb	
		Garde barrière			1	
		Journalier			1	
		Profession(s)				
			Sexe M	Sexe F	Total	
		Nombre	1	1	2	
		% / Nb Ind,	50,0	100,0	66,7	
Lieux de naissance	3	Lieux de naissance			Nb	
		Angers (49007)			1	
		Feux (18094)			1	
		Jalognes (18116)			1	
		Lieu(x) de naissance				
		Nb	Sexe M	Sexe F	Total	%
		Jalognes	1	0	1	33,3
		Cher hors Jalognes	1	0	1	33,3
		Nièvre	0	0	0	0,0
		Paris, région parisienne	0	0	0	0,0
		Autres	0	1	1	33,3
		Total	2	1	3	100,0

Âge		Âge	Sexe F	Sexe M	Sexe F+M
	Âge Min né(e) en	20 ans	3 ans	3 ans	
		1916	1933	1933	
	Âge Max né (e) en	20 ans	29 ans	29 ans	
		1916	1907	1907	
	Âge Moyen Écart Type	20,0 ans	16,0 ans	17,3 ans	
		-	18,4	13,2	
	Nombre d'Individus	1	2	3	
		33,3 %	66,7 %	100,0 %	
	Âge < 16 ans	0	1	1	
		0,0 %	50,0 %	33,3 %	
	Âge > 55 ans	0	0	0	
		0,0 %	0,0 %	0,0 %	
	Écart d'âge max. entre les individus d'un ménage : 26 ans				



1 ^{er} Prénoms (Aff. Nb > 1)	2	Prénoms	Nb
		Jean	2
Patronymes (Aff. Nb > 1)	1	Patronymes H/F	Nb
		SERVEAU	3
Patronymes à la naissance des femmes mariées (Aff. Nb > 1)	1	Un patronyme, 1 fois.	

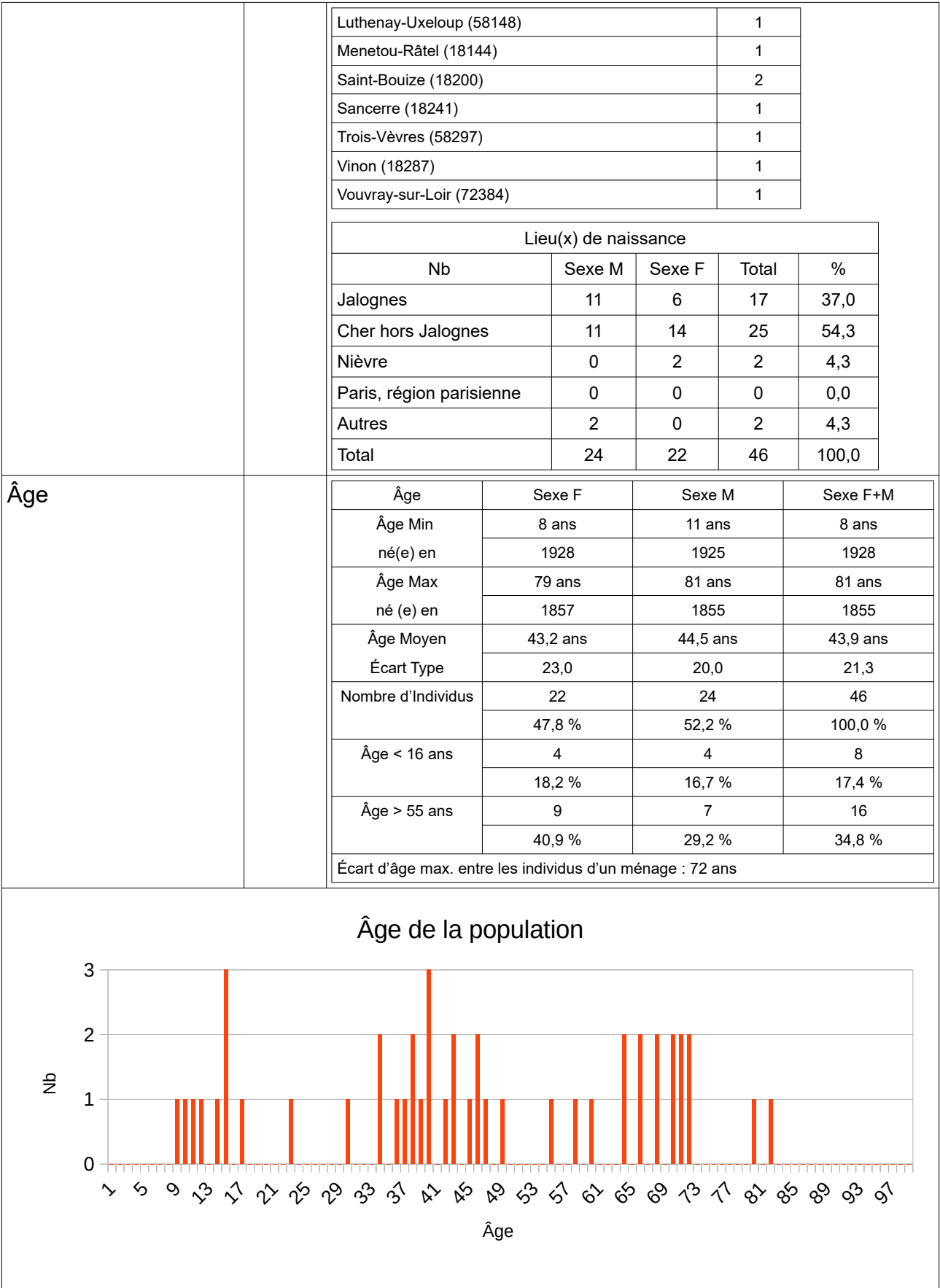
Recherche des 3 habitants de 1936 dans les autres recensements

Recensement de 1936	Nb	%
Habitants présents dans d'autres recensements	0	0,0
Habitants non présents dans d'autres recensements	3	100,0
Observations :		

Vinairey (Village)

Désignation	Nombre	Recensement 1936 (JL29) Jalognes			
Folio	2	N°12 au N°13,			
Nb de maisons occupées	16	N°1 au N°16,			
		Nombre de ménages par maison		Nb	%
		1 ménage par maison		16	100,0
		2 ménages par maison		0	0,0
Nb de ménages	16	N°1 au N°16, mén : Ménage, ind. : Individu			
		Nb de personnes par ménage		Nb	% mén % ind
		1 personne		3	18,8 6,5
		2 personnes		6	37,5 26,1
		3 personnes		3	18,8 19,6
		4 personnes		0	0,0 0,0
		5 personnes		3	18,8 32,6
		6 personnes		0	0,0 0,0
		7 personnes		1	6,3 15,2
		Nb de générations par ménage		Nb	% mén
		1 génération : époux		10	62,5
		2 géné. : époux, enfants		2	12,5
		2 géné. : époux, parents		1	6,3
		2 géné. : époux, petit-enfants		0	0,0
		3 géné. : époux, parents, enfants		2	12,5
		3 géné. : époux, enfants, petit-enfants		1	6,3
		4 géné. : époux, parents, enfants, petits-enfants		0	0,0
		Nb de ménages		Nb	% mén
		- ayant des employés		1	6,3
		- ayant des pensionnaires		1	6,3
			Homme (Chef) et Épouse	Homme (Chef) sans Épouse	Femme (Chef) ou Veuve
		Nb	11	3	2
		%	68,8	18,8	12,5
		avec enfant(s) < 18 ans		0	0
		Couple non marié		Nb	
		Homme et femme		0	
		Deux femmes		0	
		Deux hommes		0	
Nb d'individus	46	N°1 au N°46, tous français			

Types d'individus	14	Répartition des types d'individus			Nb	% ind
		Belle-mère	1	2,2		
		Employé	1	2,2		
		Épouse	11	23,9		
		Femme (Chef)	2	4,3		
		Fille	4	8,7		
		Fils	3	6,5		
		Gendre	1	2,2		
		Homme (Chef)	14	30,4		
		Mère	1	2,2		
		Neveu	3	6,5		
		Nièce	1	2,2		
		Pensionnaire	1	2,2		
		Petite fille	2	4,3		
		Père	1	2,2		
		Caractéristique de l'emploi			Nb	% mén
		Divers	1	6,3		
		Patron	15	93,8		
		Patronne	1	6,3		
Professions	7	Profession(s)		Nb		
		Aubergiste	1			
		Aubergiste mécanicien	1			
		Chiffonnier	1			
		Cultivateur	12			
		Entrepreneur de battage	1			
		Mécanicien	1			
		Ouvrier agricole	1			
		Profession(s)				
			Sexe M	Sexe F	Total	
		Nombre	17	1	18	
		% / Nb Ind,	70,8	4,5	39,1	
Lieux de naissance	17	Lieux de naissance		Nb		
		Assigny (18014)	3			
		Bourges (18033)	3			
		Brion (36026)	1			
		Crézancy-en-Sancerre (18079)	2			
		Feux (18094)	4			
		Flavigny (18095)	1			
		Gardefort (18098)	3			
		Groises (18104)	2			
		Jalognes (18116)	17			
		Lugny-Champagne (18132)	2			



1 ^{er} Prénoms (Aff. Nb > 1)	30	Prénoms	Nb
		Marie	10
		François	3
		Auguste	2
		Désiré	2
		Louis	2
		Madeleine	2
		Michel	2
Patronymes (Aff. Nb > 1)	16	Patronymes H/F	Nb
		MILLET	7
		BOISBEAU	6
		BERNEAU	4
		CROCHET	4
		DENIZOT	4
		BÉZET	3
		DUBOIS	3
		LANTUAS	3
		VATAN	3
		BEAUBOIS	2
		MILLÉRIOUX	2
Patronymes à la naissance des femmes mariées (Aff. Nb > 1)	14	Tous différents	

Recherche des 46 habitants de 1936 dans les autres recensements

Recensement de 1876	Nb	%
Bourg (le)	1	14,3
Faulin (Lieu-dit)	1	14,3
Vinairy (Village)	5	71,4
Total	7	100,0
Pourcentage des présents de 1936 dans le recensement de 1876		15,2

Recensement de 1891	Nb	%
Faulin (Lieu-dit)	1	14,3
Gravereau (Lieu-dit le)	2	28,6
Mourate (Lieu-dit la)	1	14,3
Pesselières (Village)	1	14,3
Saulnière (Quartier de la)	1	14,3
Vinairy (Village)	1	14,3
Total	7	100,0
Pourcentage des présents de 1936 dans le recensement de 1891		15,2

Recensement de 1901	Nb	%
Canaterie (Lieu-dit la)	2	11,8
Gravereau (Lieu-dit le)	2	11,8
Montpiton (Quartier)	1	5,9
Pesselières (Village)	1	5,9
Saulnière (Quartier de la)	1	5,9
Vinairey (Village)	10	58,8
Total	17	100,0
Pourcentage des présents de 1936 dans le recensement de 1901		37,0

Recensement de 1906	Nb	%
Canaterie (Lieu-dit la)	3	15,0
Collins (Lieu-dit les)	1	5,0
Gravereau (Lieu-dit le)	1	5,0
Pesselières (Village)	1	5,0
Saulnière (Quartier de la)	1	5,0
Vinairey (Village)	13	65,0
Total	20	100,0
Pourcentage des présents de 1936 dans le recensement de 1906		43,5

Recensement de 1911	Nb	%
Benelle (Village)	1	5,6
Canaterie (Lieu-dit la)	1	5,6
Chiron (Village)	1	5,6
Gravereau (Lieu-dit le)	1	5,6
Saulnière (Quartier de la)	1	5,6
Vinairey (Village)	13	72,2
Total	18	100,0
Pourcentage des présents de 1936 dans le recensement de 1911		39,1

Recensement de 1921	Nb	%
Gravereau (Lieu-dit le)	1	4,2
Saulnière (Quartier de la)	1	4,2
Vinairey (Village)	22	91,7
Total	24	100,0
Pourcentage des présents de 1936 dans le recensement de 1921		52,2

Recensement de 1926	Nb	%
Gravereau (Lieu-dit le)	1	3,4
Saulnière (Quartier de la)	1	3,4
Vinairey (Village)	27	93,1
Total	29	100,0
Pourcentage des présents de 1936 dans le recensement de 1926		63,0

Recensement de 1931	Nb	%
Gravereau (Lieu-dit le)	1	2,9
Vinairey (Village)	33	97,1
Total	34	100,0
Pourcentage des présents de 1936 dans le recensement de 1931		73,9

Recensement de 1936	Nb	%
Habitants présents dans d'autres recensements	42	91,3
Habitants non présents dans d'autres recensements	4	8,7

Recensement de 1946	Nb	%
Bourg (le)	3	11,5
Vinairey (Village)	23	88,5
Total	26	100,0
Pourcentage des présents de 1936 dans le recensement de 1946		56,5

Observations :

Table des matières

Informations Générales.....	2
Bourg (Bourg le).....	3
Alouette (Lieu-dit l').....	13
Averdines (Lieu-dit les).....	18
Bannie (Lieu-dit la).....	22
Benelle (Village).....	26
Bréchières (Lieu-dit les).....	31
Canaterie (Lieu-dit la).....	36
Chantereine (Lieu-dit).....	39
Chiron (Village).....	43
Collins (Lieu-dit les).....	48
Croix Saint Marc (Lieu-dit).....	52
Faulin (Lieu-dit).....	57
Foulon (Lieu-dit le).....	62
Gare (Lieu-dit la).....	66
Gravereau (Lieu-dit le).....	70
Hauts Boulets (Lieu-dit).....	75
Margots (Lieu-dit les).....	79
Moulin Blanc (Lieu-dit le).....	84
Palais (Lieu-dit le).....	88
Pascauds (Lieu-dit les).....	93
Pesselières (Village).....	98
Reculée (Lieu-dit la).....	106
Vinairy (Village).....	110

Dépôt légal : 1er Trimestre 2026