

Informations et Statistiques sur le Recensement de 1936 de Jalognes, Cher

Informations sur le recensement

Des nouvelles versions de ce document seront réalisées suivant l'accès des archives en ligne pour compléter les données complémentaires.

La dernière page du document du Recensement de Jalognes de 1936, ci-dessous :

RÉCAPITULATIF DU RECENSEMENT NOMINATIF

A. Tableau récapitulatif de la population inscrite sur la liste nominative et répartition de cette population en population agglomérée et population éparsée.

| Quartiers, villages, hameaux sections ou rues | Nombre | | | | |
|--|------------|------------|-------------|-------------|-------------|
| | de maisons | de ménages | d'individus | De Français | d'Étrangers |
| 1) Quartiers, sections ou rues formant l'agglomération du chef-lieu | | | | | |
| Jalognes : Bourg | 68 | 72 | 193 | 191 | 2 |
| | | | | | |
| | | | | | |
| Total de la population agglomérée au chef-lieu | 68 | 72 | 193 | 191 | 2 |
| 2) Section, villages, hameaux, fermes et habitations en dehors de l'agglomération du chef-lieu, formant la population dite éparsée | | | | | |
| Pesselières | 50 | 46 | 147 | 147 | |
| Vinairey | 17 | 16 | 46 | 46 | |
| Benelle | 9 | 10 | 41 | 41 | |
| Pascauds | 7 | 8 | 18 | 18 | |
| Chiron | 14 | 9 | 21 | 21 | |
| Palais | 6 | 6 | 13 | 13 | |
| Croix Saint Marc | 3 | 4 | 8 | 8 | |
| Alouette | 2 | 2 | 4 | 4 | |
| Faulin | 3 | 3 | 18 | 15 | 3 |
| Collins | 3 | 2 | 14 | 7 | 7 |
| Gravereau | 3 | 4 | 10 | 10 | |
| Gare | 1 | 1 | 7 | 7 | |
| Chantereine | 2 | 1 | 8 | 8 | |
| Averdines | 1 | 1 | 8 | 8 | |
| Bréchières | 1 | 1 | 6 | 6 | |
| Margots | 1 | 1 | 6 | 6 | |
| Hauts Boulets | 1 | 1 | 6 | 6 | |
| Foulon | 1 | 1 | 4 | 4 | |
| Bannie | 1 | 1 | 5 | 5 | |
| Moulin Blanc | 1 | 1 | 3 | 3 | |
| Reculée | 1 | 1 | 3 | 3 | |
| Canaterie | 2 | 1 | 1 | 1 | |
| Total de la population éparsée | 130 | 121 | 397 | 387 | 10 |
| Report de la population agglomérée au chef-lieu | 68 | 72 | 193 | 191 | 2 |
| TOTAL GÉNÉRAL de la population inscrite sur la liste nominative | 198 | 193 | 590 | 578 | 12 |

B. Tableau récapitulatif de la population comptées à part en exécution de l'article 2 du décret du 14 décembre 1935.

| Catégories de Population | Nombre | | |
|--|-------------|-------------|-------------|
| | d'individus | De Français | d'Étrangers |
| Militaires et marins des armées de terre et de mer logés dans les casernes et quartiers Détenus dans les : <ul style="list-style-type: none"> • Maisons centrales de force et de correction • Maisons d'éducation correctionnelle et colonies agricoles • Maisons d'arrêt, de justice et de correctionnelle Individus recueillis dans les : <ul style="list-style-type: none"> • Dépôts de mendicité • Asiles d'aliénés • Hospices Élèves internes des : <ul style="list-style-type: none"> • Lycées et collèges communaux et écoles normales primaires • Écoles spéciales • Séminaires • Maisons d'éducation et écoles avec pensionnat Membres des communautés religieuses à l'exception de ceux qui sont détachés au service des hospices et des écoles Ouvriers étrangers à la commune occupés aux chantiers temporaires de travaux publics | | | |
| TOTAL de la population comptée à part | | | |

C. Récapitulation Générale de la population de la commune.

| | | |
|---|---------------------------------|-----|
| Population agglomérée au chef-lieu (1 ^{er} section du cadre A) | | 193 |
| Population éparse (2 ^e section du cadre A) | | 397 |
| Total formant la population municipale (Total cadre A) | | 590 |
| Population comptée à part conformément à l'article 2 du décret du 14 décembre 1935 (Total du cadre B) | | |
| Total Général de la population de la commune | | 590 |
| Dont | Présents le jour du recensement | 582 |
| | Absent le jour du recensement | 8 |

A Jalognes le 25 mars 1936, le Maire : signature P. Lamy ?

RÉCAPITULATIF DES POPULATIONS suivant leurs âges

| Nés au cours des années | | | | | | | | | |
|------------------------------|--------|----------------------------|--------|----------------------------|--------|---------------------------|--------|--------------|--------|
| Avant 1876 60 ans et plus | | 1876 à 1895 40 à 59 ans | | 1896 à 1915 20 à 39 ans | | 1916 à 1934 1 à 19 ans | | 1935 ou 1936 | |
| Année | Nombre | Année | Nombre | Année | Nombre | Année | Nombre | Année | Nombre |
| 1849 | 1 | 1876 | 5 | 1896 | 5 | 1916 | 2 | 1935 | 7 |
| 1850 | 2 | 1877 | 10 | 1897 | 12 | 1917 | 8 | 1936 | 1 |
| 1852 | 1 | 1878 | 5 | 1898 | 11 | 1918 | 8 | | |
| 1853 | 2 | 1879 | 10 | 1899 | 9 | 1919 | 5 | | |
| 1854 | 2 | 1880 | 9 | 1900 | 9 | 1920 | 10 | | |
| 1855 | 2 | 1881 | 7 | 1901 | 8 | 1921 | 12 | | |
| 1856 | 2 | 1882 | 8 | 1902 | 6 | 1922 | 17 | | |
| 1857 | 2 | 1883 | 3 | 1903 | 9 | 1923 | 12 | | |
| 1858 | 4 | 1884 | 10 | 1904 | 11 | 1924 | 7 | | |
| 1859 | 6 | 1885 | 9 | 1905 | 3 | 1925 | 9 | | |
| 1860 | 5 | 1886 | 8 | 1906 | 7 | 1926 | 14 | | |
| 1861 | 4 | 1887 | 9 | 1907 | 6 | 1927 | 14 | | |
| 1862 | 7 | 1888 | 10 | 1908 | 5 | 1928 | 3 | | |
| 1863 | 6 | 1889 | 1 | 1909 | 6 | 1929 | 9 | | |
| 1864 | 5 | 1890 | 12 | 1910 | 8 | 1930 | 8 | | |
| 1865 | 5 | 1891 | 6 | 1911 | 8 | 1936 | 5 | | |
| 1866 | 10 | 1892 | 5 | 1912 | 7 | 1932 | 5 | | |
| 1867 | 5 | 1893 | 7 | 1913 | 9 | 1933 | 10 | | |
| 1868 | 4 | 1894 | 4 | 1914 | 6 | 1934 | 9 | | |
| 1869 | 11 | 1895 | 4 | 1915 | 4 | | | | |
| 1870 | 8 | | | | | | | | |
| 1871 | 8 | | | | | | | | |
| 1872 | 5 | | | | | | | | |
| 1873 | 7 | | | | | | | | |
| 1874 | 3 | | | | | | | | |
| 1875 | 7 | | | | | | | | |
| Total | 124 | | 142 | | 149 | | 167 | | 8 |
| % / 590 | 21,0 | | 24,1 | | 25,3 | | 28,3 | | 1,4 |

Tableau réalisé à partir des âges fournis par le recenseur.

Informations sur le recensement

Le recensement de Jalognes en 1936 a été réalisé conforme à la demande, le bourg et les villages.

Le recensement contenait le patronyme de l'époux, le prénom, le titre, qualification, états, professions ou fonctions. Souvent un prénom est indiqué, le prénom usuel, qui peut être le premier, ou le dernier, ou l'un des prénoms donnés à la naissance. **Le patronyme de l'épouse est celui de son mari, mais pas celui donné à sa naissance**

L'année de naissance de l'individu et le lieu de naissance, sa nationalité, son lien de parenté avec le chef de famille sont indiqués. Des erreurs de date ont été décelées voir le tableau « Écart de date entre les relevés et les informations trouvées » et le tableau des individus ayant plus de 3 années d'erreurs.

Problème sur le récapitulatif

Aucun.

Problèmes de saisie

Aucun

Doublons

Lorsque j'ai créé un code individu, c'était pour suivre l'individu à travers les recensements. S'il déménageait, s'il changeait d'emploi, je pouvais le suivre. Puis j'ai voulu vérifier, s'il n'avait pas été compté deux fois par le recenseur et comprendre pourquoi.

Le code individu :

Un code individu a été saisi pour chaque individu. Il est constitué :

- du sexe de la personne, une lettre F : Femme, H : Homme (parfois le sexe ne peut pas être déterminé : Marie a été utilisé pour les femmes et hommes. La profession de domestique est utilisé pour les hommes et femmes.)
- de l'année de naissance, quatre chiffres : 1791, 1870, etc (l'année est calculée à partir de l'âge indiqué, mais cette âge est donné avec plus ou moins de précision. Lorsque l'acte de naissance est trouvé, l'année est sûre. Sauf dans le cas d'une naissance déclaré l'année suivante pour les naissances de la fin d'une année. Je prends la date de naissance et nom la date de l'acte.)
- du mois de naissance, deux chiffres : 03 pour mars, 11 pour novembre (le mois est mis par défaut à 00, Lorsque l'acte de naissance est trouvé, le mois est sûr. Sauf dans le cas d'une naissance déclaré le mois suivant pour les naissances de la fin d'un mois. Je prends la date de naissance et nom la date de l'acte.),
- un séparateur : un point
- du code INSEE de la commune, cinq chiffres : deux chiffres pour le département et trois chiffres pour la commune. Pour les personnes nées à l'étranger, le code INSEE du pays est mis, il commence par 99. Pour les personnes n'ayant pas de lieu de naissance connu, 00000 est mis,
- un séparateur : un point
- de trois lettres représentant le nom et le premier prénom. Pour le nom : la 1^{er} lettre et la 3^{ème} lettre est prise. Pour le prénom : la 1^{er} lettre est prise. Exemples :
 - Picard Marie : PCM
 - Pinard Marguerite : PNM

Problème : Pour différencier deux jumeaux ou deux personnes nés dans la même lieu de naissance et dans le même mois, un chiffre ou une lettre est ajoutée.

Exemple :

- Ducroux Marie (F181802.18039.DCM) : °20/2/1818 Bué (18), x22/4/1849 Bué (18), époux Ducroux Silvain (°23/11/1809 Bué (18))

- Ducroux Marie Thérèse (F181802.18039.DCMT) : °9/2/1818 Bué (18), +15/4/1907 Bué (18), x3/11/1846 Bué (18), époux Pinon François (°31/12/1813 Sancerre (18), +13/4/1869 Bué (18))

- Ducroux Marie Louise (F186409.18039.DCM) : °20/9/1864 Bué (18), x28/5/1884 Bué (18), époux Ducroux François Abel (°13/2/1857 Bué (18)), Père : Ducroux François, Mère : Raffaitin Marie Suzanne

- Ducroux Marie Lucie (F186409.18039.DCMT) : °13/9/1864 Bué (18), x24/7/1894 Bué (18), époux Turpin Jean (°20/3/1843 Menetou-Râtel (18)), Père : Ducroux François Abel, Mère : Ducoux Jeanne

- Roger Marie Germaine Emélie (F187601.18039.RGMG) : °14/1/1876 Bué (18),

- Roger Marie Louise Augustine (F187601.18039.RGML) : °11/1/1876 Bué (18), +18/1/1971 Châteauroux (36)

Dans le recensement de 1891 de Bué (18), deux Moreux Jean Baptiste sont nés à un jour de différence :

• Moreux Jean Baptiste né le 8/11/1879 à Bué, Père : Moreux Jean Baptiste Alexandre et Mère : Ducroux Marie Pauline, Code Individu : H187911.18039.MRJB.

• Moreux Jean Baptiste Lucien né le 9/11/1879 à Bué, Père : Moreux Pierre Emile et Mère : Boin Rosalie, Code Individu : H187911.18039.MR JL

Aucun doublon trouvé dans le recensement de 1936

Lieux de naissance

Les lieux de naissance ont été standardisés : Nom de commune au format officiel suivi du code INSEE entre parenthèse. Exemple : Sancerre (18241).

Les lieux de naissance non compréhensibles ou non précis, ou étrangers, ont été mis sous la dénomination Inconnu (00000), et les informations relevées ont été mises dans les observations.

Étrangers

Douze étrangers :

| 1936 - | Folio | Mai. | Mén. | Ind. | Nom | Prénom | Année de Nai. | Nationalité |
|-----------------|-------|------|------|------|-----------|---------|---------------|-------------------------|
| Bourg (le) | 6 | 58 | 60 | 161 | MANCHADO | Mendez | 1904 | Espagne (99134) |
| Collins (les) | 18 | 3 | 2 | 8 | MITRI | Candido | 1890 | Italie (99127) |
| Collins (les) | 18 | 3 | 2 | 9 | MITRI | Emma | 1890 | Italie (99127) |
| Collins (les) | 18 | 3 | 2 | 10 | MITRI | Elio | 1918 | Italie (99127) |
| Collins (les) | 18 | 3 | 2 | 11 | MITRI | Maria | 1922 | Italie (99127) |
| Collins (les) | 18 | 3 | 2 | 12 | MITRI | Roma | 1922 | Italie (99127) |
| Collins (les) | 18 | 3 | 2 | 13 | MITRI | Ricardo | 1932 | Italie (99127) |
| Collins (les) | 18 | 3 | 2 | 14 | MITRI | Rosa | 1862 | Italie (99127) |
| Faulin | 17 | 3 | 3 | 17 | VALDOWSKI | Jean | 1902 | Pologne (99122) |
| Faulin | 17 | 3 | 3 | 18 | BARDYAN | Juanna | 1913 | Pologne (99122) |
| Bourg (le) | 6 | 61 | 64 | 176 | DESSAGE | Jeanne | 1922 | Tunisie (99351) (99351) |
| Faulin | 17 | 3 | 3 | 16 | BULITCH | Yvan | 1895 | Yougoslavie (99121) |

Lieu de naissance inconnu

| 1936 - | Folio | Mai. | Mén. | Ind. | Nom | Prénom | Année de Nai. | Métier |
|---------------|-------|------|------|------|----------|---------|---------------|---------------------|
| Benelle | 14 | 3 | 3 | 13 | JOLY | Raymond | 1910 | Domestique agricole |
| Hauts Boulets | 20 | 1 | 1 | 6 | CHAUVEAU | Yvonne | 1917 | Domestique agricole |

Les pensionnaires

| 1936 - | Folio | Mai. | Mén. | Ind. | Noms | Prénoms (profession) | Année de Nai. | Lieu de Naissance |
|--------------|-------|------|------|------|----------|----------------------|---------------|------------------------------|
| Bourg (le) | 3 | 33 | 36 | 88 | GRAPTON | Marcel | 1924 | Saint-Amand-Montrond (18197) |
| Vinairy | 12 | 2 | 2 | 4 | LUNEAU | Auguste (mécanicien) | 1897 | Brion (36026) |
| Bourg (le) | 3 | 33 | 36 | 89 | MARCHAND | Suzanne | 1929 | Bourges (18033) |

Les pupilles

| 1936 - | Folio | Mai. | Mén. | Ind. | Noms | Prénoms (profession) | Année de Nai. | Lieu de Naissance |
|---------------|-------|------|------|------|----------|-------------------------------|---------------|-------------------|
| Benelle | 14 | 3 | 3 | 13 | JOLY | Raymond (Domestique agricole) | 1910 | Pupille (00001) |
| Hauts Boulets | 20 | 1 | 1 | 6 | CHAUVEAU | Yvonne (Domestique agricole) | 1917 | Pupille (00001) |

Les nourrissons

Aucun

Liste des personnalités

Le Maire :

La signature du maire est présente : mais illisible

Le Curé :

En page N°2 au Bourg, dans la maison N°22, le ménage N°25 est composé du curé Beigneux Jean N°57, né à Blet (18) le 2/9/1867, curé, ordination en 1890, Père: Beigneux Bathalzar, Mère: Rameau Solange

Le Garde-Champêtre :

En page N°1, au Bourg, dans la maison N°1, le ménage N°1, le garde champêtre Jupillat Auguste Alexandre né à Feux (18), le 22/10/1869, cultivateur, garde champêtre, x20/11/1894 Jalognes (18), épouse Maurice Marie Louise Eléonore (°17/1/1876 Jalognes (18), +22/1/1897 Jalognes (18)), x19/10/1898 Crézancy-en-Sancerre (18), épouse Letour Marie Solange Augustine (°29/3/1871 Crézancy-en-Sancerre (18))

Les Instituteurs :

En page N°1, au Bourg, dans la maison N°7, le ménage N°7, l'individu N°12 est une institutrice Houé Gilberte N°12, née à Ouroux-en-Morvan (58205), en 1911.

En page N°3, au Bourg, dans la maison N°23, le ménage N°26, l'individu N°59 est un instituteur Labussière Lucien Guillaume Henri né à Lugny-Champagne (18), le 13/8/1890, +15/3/1948 Châteauneuf-sur-Cher (18), x4/11/1919 Lugny-Champagne (18), épouse Guillaume Marie Léontine N°66 (°28/9/1895 Lugny-Champagne (18))

Le médecin :

Aucun,

Le pharmacien :

Aucun

La sage-femme :

Aucune

Les personnes remarquables :

Un facteur :

En page N°2, au Bourg, dans la maison N°17, le ménage N°20, l'individu N°40 est un facteur receveur : Nizou Joseph, né à Sens-Beaujeu (18), le 1/5/1893, facteur, receveur des P.T.T., +7/6/1925 Bourges (18), x29/12/1919, épouse Bedu Marie Françoise Anastasie Louise (°28/6/1893 Neuilly-en-Sancerre (18), +1977)

En page N°2, au Bourg, dans la maison N°14, le ménage N°16, l'individu N°32 est un facteur auxiliaire: Guillerault Alexandre Auguste, né à Jalogne le 15/3/1880, journalier, facteur intérimaire, garde champêtre, x26/4/1905 Jalognes (18), épouse Millérioux Louise Amélie (°6/4/1887 Gardefort (18)), Père: Guillerault Jacques, Mère: Fromion Solanes

En page N°10, au village de Pesselières, dans la maison N°28, le ménage N°25, l'individu N°85 est un facteur auxiliaire : Robineau Roland Valentin, né à Jalognes (18), le 14/1/1910, charron, facteur auxiliaire, +14/7/1986 Clamecy (58), x27/6/1931 Jalognes (18), épouse Trompat Lucie Louise, auxiliaire des P.T.T. (°7/12/1907 Vinon (18), +31/1/1994 Clamecy (58))

Un notaire :

Aucun

Employeurs :

Aucune entreprise, manufacture n'est présente à Jalognes.

Informations historiques

- 1840 Création du canal latéral à la Loire.
- 1858 L'inauguration de la ligne Paris Clermont-Ferrand en passant par Cosne-Cours-sur-Loire et la gare de Tracy-sur-Loire de l'autre côté de la Loire
- Le phylloxéra maladie de la vigne se déclara dans les vignes du Sancerrois à partir de 1876 et détruisit la totalité de la vigne à partir de 1886.
- 1891 Création du viaduc de Saint-Satur, du pont de chemin de fer sur la Loire à Cosne-Cours-sur-Loire, et de nombreuses voies pour le train économique.
- 1914-1918 1ère guerre mondiale, de nombreux morts parmi les jeunes natifs de Jalognes.
- 1940-1945 2ème guerre mondiale, occupation de la commune par les allemands.

Répartition des ménages par lieu et par maison

Le nombre de maisons vacantes est la différence entre le nombre de maisons et celles occupées.

À Jalognes 18 maisons sont vacantes dans ce recensement. C'est la différence entre le nombre de maison pour un lieu-dit dans le tableau de fin du document et le dernier numéro de la maison dans le recensement individuel.

| 1936 - | Nb de folio | Maisons | | | Nb total de Mén. | Nombre de ménages par maison | | | | | % / total des Ménages |
|---------------------------------------|-------------|---------|---------|-----------|------------------|------------------------------|------|------|------|------|-----------------------|
| | | Nb Tot. | Nb vac. | Nb occup. | | 1 mé | 2 mé | 3 mé | 4 mé | 5 mé | |
| JL01 : Le Bourg | 7 | 68 | 5 | 63 | 72 | 55 | 7 | 1 | | | 37,3 |
| JL02 : Alouette (Lieu-dit l') | 1 | 2 | | 2 | 2 | 2 | | | | | 1,0 |
| JL03 : Averdines (Lieu-dit les) | 1 | 1 | | 1 | 1 | 1 | | | | | 0,5 |
| JL04 : Bannie (Lieu-dit la) | 1 | 1 | | 1 | 1 | 1 | | | | | 0,5 |
| JL05 : Benelle (Lieu-dit) | 3 | 9 | | 9 | 10 | 8 | 1 | | | | 5,2 |
| JL06 : Bréchières (Lieu-dit les) | 1 | 1 | | 1 | 1 | 1 | | | | | 0,5 |
| JL08 : Canatrie (Lieu-dit) | 1 | 2 | 1 | 1 | 1 | 1 | | | | | 0,5 |
| JL09 : Chantereine (Lieu-dit) | 1 | 2 | 1 | 1 | 1 | 1 | | | | | 0,5 |
| JL10 : Chiron (Village) | 2 | 14 | 5 | 9 | 9 | 9 | | | | | 4,7 |
| JL11 : Colins (Lieu-dit les) | 2 | 3 | 1 | 2 | 2 | 2 | | | | | 1,0 |
| JL12 : Croix Saint Marc (Lieu-dit) | 2 | 3 | | 3 | 4 | 2 | 1 | | | | 2,1 |
| JL13 : Faulin (Lieu-dit) | 1 | 3 | | 3 | 3 | 3 | | | | | 1,6 |
| JL14 : Foulon (Lieu-dit le) | 1 | 1 | | 1 | 1 | 1 | | | | | 0,5 |
| JL15 : Gare (Lieu-dit la) | 1 | 1 | | 1 | 1 | 1 | | | | | 0,5 |
| JL16 : Gravereau (Lieu-dit le) | 1 | 3 | | 3 | 4 | 2 | 1 | | | | 2,1 |
| JL17 : Hauts Boulets (Lieu-dit les) | 1 | 1 | | 1 | 1 | 1 | | | | | 0,5 |
| JL19 : Margots (Lieu-dit les) | 1 | 1 | | 1 | 1 | 1 | | | | | 0,5 |
| JL20 : Montpiton (Lieu-dit) | | | | | | | | | | | |
| JL21 : Moulin Blanc (Lieu-dit le) | 1 | 1 | | 1 | 1 | 1 | | | | | 0,5 |
| JL23 : Palais (Lieu-dit le) | 1 | 6 | | 6 | 6 | 6 | | | | | 3,1 |
| JL24 : Pascauds (Lieu-dit les) | 1 | 7 | | 7 | 8 | 6 | 1 | | | | 4,1 |
| JL25 : Pesselières (Village) | 6 | 50 | 4 | 46 | 46 | 46 | | | | | 23,8 |
| JL26 : Pontonne (Lieu-dit la) | | | | | | | | | | | |
| JL27 : Reculée (Lieu-dit la) | 1 | 1 | | 1 | 1 | 1 | | | | | 0,5 |
| JL28 : Saulnière (Lieu-dit la) | | | | | | | | | | | |
| JL29 : Vinairy (Lieu-dit) | 2 | 17 | 1 | 16 | 16 | 16 | | | | | 8,3 |
| Total | | 198 | 18 | 180 | 193 | 168 | 11 | 1 | | | |
| Pourcentage % sur 193 | | | | | 100,0 | 87,0 | 11,4 | 1,6 | | | 100,0 |

Moyenne du nombre de ménages par maison : 1,072 ménage par maison.

Répartition des ménages par lieu et nombre de personnes par maison

Jalognes est composé du bourg et de 22 lieux-dits. Montpiton et Saulnière ont été intégrés au Bourg.

| 1936 - | Nb de personnes par ménage | | | | | | | | | | | Total ind |
|---------------------------------------|----------------------------|------|------|------|------|------|------|-----|-----|----|------|-----------|
| | 1 | 2 | 3 | 4 | 5 | 6 | 7 | 8 | 9 | 10 | plus | |
| JL01 : Le Bourg | 21 | 19 | 15 | 8 | 2 | 4 | 1 | 2 | | | | 193 |
| JL02 : Alouette (Lieu-dit l') | | 2 | | | | | | | | | | 4 |
| JL03 : Averdines (Lieu-dit les) | | | | | | | | 1 | | | | 8 |
| JL04 : Bannie (Lieu-dit la) | | | | | 1 | | | | | | | 5 |
| JL05 : Benelle (Lieu-dit) | 2 | | 3 | 1 | 1 | | 3 | | | | | 41 |
| JL06 : Bréchières (Lieu-dit les) | | | | | | 1 | | | | | | 6 |
| JL08 : Canatrie (Lieu-dit) | 1 | | | | | | | | | | | 1 |
| JL09 : Chantereine (Lieu-dit) | | | | | | | | 1 | | | | 8 |
| JL10 : Chiron (Village) | 3 | 3 | 1 | 1 | 1 | | | | | | | 21 |
| JL11 : Colins (Lieu-dit les) | | | | | | | 2 | | | | | 14 |
| JL12 : Croix Saint Marc (Lieu-dit) | 1 | 2 | 1 | | | | | | | | | 8 |
| JL13 : Faulin (Lieu-dit) | | 1 | | | | | 1 | | 1 | | | 18 |
| JL14 : Foulon (Lieu-dit le) | | | | 1 | | | | | | | | 4 |
| JL15 : Gare (Lieu-dit la) | | | | | | | 1 | | | | | 7 |
| JL16 : Gravereau (Lieu-dit le) | 1 | 1 | 1 | 1 | | | | | | | | 10 |
| JL17 : Hauts Boulets (Lieu-dit les) | | | | | | 1 | | | | | | 6 |
| JL19 : Margots (Lieu-dit les) | | | | | | 1 | | | | | | 6 |
| JL20 : Montpiton (Lieu-dit) | | | | | | | | | | | | |
| JL21 : Moulin Blanc (Lieu-dit le) | | | 1 | | | | | | | | | 3 |
| JL23 : Palais (Lieu-dit le) | | 5 | 1 | | | | | | | | | 13 |
| JL24 : Pascauds (Lieu-dit les) | 3 | 3 | | 1 | 1 | | | | | | | 18 |
| JL25 : Pesselières (Village) | 7 | 13 | 6 | 10 | 5 | 4 | 1 | | | | | 147 |
| JL26 : Pontonne (Lieu-dit la) | | | | | | | | | | | | |
| JL27 : Reculée (Lieu-dit la) | | | 1 | | | | | | | | | 3 |
| JL28 : Saulnière (Lieu-dit la) | | | | | | | | | | | | |
| JL29 : Vinary (Lieu-dit) | 3 | 6 | 3 | | 3 | | 1 | | | | | 46 |
| Total des ménages | 42 | 55 | 33 | 23 | 14 | 11 | 10 | 4 | 1 | | | 193 |
| Pourcentage ménages /193 ménages | 21,8 | 28,5 | 17,1 | 11,9 | 7,3 | 5,7 | 5,2 | 2,1 | 0,5 | | | 100,0 |
| Total des individus | 42 | 110 | 99 | 92 | 70 | 66 | 70 | 32 | 9 | | | 590 |
| Pourcentage individus / 590 individus | 7,1 | 18,6 | 16,8 | 15,6 | 11,9 | 11,2 | 11,9 | 5,4 | 1,5 | | | 100,0 |

Moyenne du nombre de personnes par ménage : 590 individus / 193 ménages = 3,056

PEN : 3 Pensionnaires, 32+11 Employé(e)s, 0 Nourrisson, 0 pupille : 46 individus

Moyenne du nombre de personnes par ménage sans PEN : (590 – 46) / 193 = 2,818

Répartition des familles monoparentales, des couples non mariés

| 1936 - | Homme (Chef) et Épouse | | Homme (Chef) sans Épouse | | | Femme (Chef) ou Veuve | | | Couple non marié | | | Total mén. |
|---------------------------------------|------------------------|-------|--------------------------|------|-----|-----------------------|------|-----|------------------|----|----|------------|
| | Nb | % | Nb | % | <18 | Nb | % | <18 | HF | 2H | 2F | |
| JL01 : Le Bourg | 44 | 61,1 | 11 | 15,3 | | 17 | 23,6 | | | | | 72 |
| JL02 : Alouette (Lieu-dit l') | 1 | 50,0 | | | | 1 | 50,0 | | | | | 2 |
| JL03 : Averdines (Lieu-dit les) | 1 | 100,0 | | | | | | | | | | 1 |
| JL04 : Bannie (Lieu-dit la) | 1 | 100,0 | | | | | | | | | | 1 |
| JL05 : Benelle (Lieu-dit) | 7 | 70,0 | 2 | 20,0 | | 1 | 10,0 | | | | | 10 |
| JL06 : Bréchières (Lieu-dit les) | 1 | 100,0 | | | | | | | | | | 1 |
| JL08 : Canatrie (Lieu-dit) | 1 | 100,0 | | | | | | | | | | 1 |
| JL09 : Chantereine (Lieu-dit) | 1 | 100,0 | | | | | | | | | | 1 |
| JL10 : Chiron (Village) | 5 | 55,6 | 2 | 22,2 | | 2 | 22,2 | | | | | 9 |
| JL11 : Colins (Lieu-dit les) | 2 | 100,0 | | | | | | | | | | 2 |
| JL12 : Croix Saint Marc (Lieu-dit) | 3 | 75,0 | 1 | 25,0 | | | | | | | | 4 |
| JL13 : Faulin (Lieu-dit) | 3 | 100,0 | | | | | | | | | | 3 |
| JL14 : Foulon (Lieu-dit le) | 1 | 100,0 | | | | | | | | | | 1 |
| JL15 : Gare (Lieu-dit la) | 1 | 100,0 | | | | | | | | | | 1 |
| JL16 : Gravereau (Lieu-dit le) | 3 | 75,0 | | | | 1 | 25,0 | | | | | 4 |
| JL17 : Hauts Boulets (Lieu-dit les) | 1 | 100,0 | | | | | | | | | | 1 |
| JL19 : Margots (Lieu-dit les) | 1 | 100,0 | | | | | | | | | | 1 |
| JL20 : Montpiton (Lieu-dit) | | | | | | | | | | | | |
| JL21 : Moulin Blanc (Lieu-dit le) | 1 | 100,0 | | | | | | | | | | 1 |
| JL23 : Palais (Lieu-dit le) | 6 | 100,0 | | | | | | | | | | 6 |
| JL24 : Pascauds (Lieu-dit les) | 4 | 50 | 1 | 12,5 | | 3 | 37,5 | | | | | 8 |
| JL25 : Pesselières (Village) | 33 | 71,7 | 5 | 10,9 | 1 | 8 | 17,4 | | | | | 46 |
| JL26 : Pontonne (Lieu-dit la) | | | | | | | | | | | | |
| JL27 : Reculée (Lieu-dit la) | 1 | 100,0 | | | | | | | | | | 1 |
| JL28 : Saulnière (Lieu-dit la) | | | | | | | | | | | | |
| JL29 : Vinairy (Lieu-dit) | 11 | 68,8 | 3 | 18,8 | | 2 | 12,5 | | | | | 16 |
| Total et % sur 193 ménages | 133 | 68,9 | 25 | 13,0 | 1 | 35 | 18,1 | | | | | 193 |

Répartition des ménages par lieu et type et nombre de générations

| 1936 - | 1 géné | 2 géné | | | 3 géné | | 4 géné | Em- ployé | Pen- sion- naire |
|---------------------------------------|--------|-----------|--------|------------|----------------|-----------------|----------------------|--------------|------------------------|
| | Époux | E / En | E / Pa | E / Pen | E / Pa / En | E / En / Pen | E / Pa / En / Pen | | |
| JL01 : Le Bourg | 42 | 25 | 1 | | 3 | 2 | 1 | 6 | 1 |
| JL02 : Alouette (Lieu-dit l') | 1 | | | 1 | | | | 0 | 0 |
| JL03 : Averdines (Lieu-dit les) | | 1 | | | | | | 0 | 0 |
| JL04 : Bannie (Lieu-dit la) | | 1 | | | | | | 0 | 0 |
| JL05 : Benelle (Lieu-dit) | 4 | 4 | | | 2 | | | 2 | 0 |
| JL06 : Bréchières (Lieu-dit les) | | 1 | | | | | | 0 | 0 |
| JL08 : Canatrie (Lieu-dit) | 1 | | | | | | | 0 | 0 |
| JL09 : Chantereine (Lieu-dit) | | 1 | | | | | | 1 | 0 |
| JL10 : Chiron (Village) | 5 | 3 | | | 1 | | | 1 | 0 |
| JL11 : Colins (Lieu-dit les) | | 1 | | | 1 | | | 1 | 0 |
| JL12 : Croix Saint Marc (Lieu-dit) | 3 | 1 | | | | | | 0 | 0 |
| JL13 : Faulin (Lieu-dit) | 1 | 1 | | | 1 | | | 2 | 0 |
| JL14 : Foulon (Lieu-dit le) | 1 | | | | | | | 1 | 0 |
| JL15 : Gare (Lieu-dit la) | | 1 | | | | | | 0 | 0 |
| JL16 : Gravereau (Lieu-dit le) | 2 | 2 | | | | | | 0 | 0 |
| JL17 : Hauts Boulets (Lieu-dit les) | | 1 | | | | | | 1 | 0 |
| JL19 : Margots (Lieu-dit les) | | 1 | | | | | | 1 | 0 |
| JL20 : Montpiton (Lieu-dit) | | | | | | | | | |
| JL21 : Moulin Blanc (Lieu-dit le) | | | | 1 | | | | 0 | 0 |
| JL23 : Palais (Lieu-dit le) | 5 | 1 | | | | | | 0 | 0 |
| JL24 : Pascauds (Lieu-dit les) | 6 | 2 | | | | | | 0 | 0 |
| JL25 : Pesselières (Village) | 19 | 19 | | 1 | 4 | 3 | | 3 | 0 |
| JL26 : Pontonne (Lieu-dit la) | | | | | | | | | |
| JL27 : Reculée (Lieu-dit la) | | 1 | | | | | | 0 | 0 |
| JL28 : Saulnière (Lieu-dit la) | | | | | | | | | |
| JL29 : Vinairey (Lieu-dit) | 10 | 2 | 1 | | 2 | 1 | | 1 | 1 |
| Total | 99 | 69 | 2 | 3 | 14 | 5 | 1 | 20 | 2 |
| Pourcentage sur 193 ménages | 51,3 | 35,8 | 1,0 | 1,6 | 7,3 | 2,6 | 0,5 | 10,4 | 1,0 |
| | 51,3 | 38,3 | | | 9,8 | | 0,5 | | |

Abréviations :

Chef de famille : époux ou épouse ou veuf ou veuve

Enfant(s) : fils et/ou fille(s)

Petit(s) Enfant(s) : petit(s) fils et/ou petite(s) fille(s)

Parent(s) : père et/ou mère

1 géné : 1 génération

Époux = Homme (Chef) avec ou sans épouse, ou Femme (Chef)

2 géné : 2 générations

E / En = Époux / Enfant(s)

E / Pen = Époux / Petit(s) Enfant(s)

E / Pa = Époux / Parent(s)

3 géné : 3 générations

E / Pa / En = Époux / Parent(s) / Enfant(s)

E / En / Pen = Époux / Enfant(s) / Petit(s) Enfant(s)

E / En / Pa = Époux / Enfant(s) / Parent(s)

4 géné : 4 générations

E / Pa / En / Pen = Époux / Parent(s) / Enfant(s) / Petit(s) Enfant(s)

Employé : nombre de ménages ayant un ou des employés

Pensionnaire : nombre de ménages ayant un ou des pensionnaires (hommes ou femmes)

Répartition par type de personnes

1ère série :

| | | | | |
|------------------|------------|------------------|------------------|-----------------------|
| H : Homme (Chef) | E : Épouse | F : Femme (Chef) | V : Veuve (Chef) | Vn : Veuve (non chef) |
| P : Père | M : Mère | Fs : Fils | Fel : Fille | Tot : Total |

| 1936 - | H | E | F | V | Vn | P | M | Fs | Fe | Tot |
|--------------------------------------|-----|-----|----|---|----|---|---|----|----|-----|
| JL01 : Le Bourg | 55 | 44 | 17 | | | 2 | 3 | 18 | 27 | 166 |
| JL02 : Alouette (Lieu-dit l') | 1 | 1 | 1 | | | | | | | 3 |
| JL03 : Averdines (Lieu-dit les) | 1 | 1 | | | | | | 2 | 4 | 8 |
| JL04 : Bannie (Lieu-dit la) | 1 | 1 | | | | | | 3 | | 5 |
| JL05 : Benelle (Lieu-dit) | 9 | 7 | 1 | | | | 1 | 7 | 11 | 36 |
| JL06 : Bréchières (Lieu-dit les) | 1 | 1 | | | | | | 3 | 1 | 6 |
| JL08 : Canatrie (Lieu-dit) | | | 1 | | | | | | | 1 |
| JL09 : Chantereine (Lieu-dit) | 1 | | | | | | | 1 | | 2 |
| JL10 : Chiron (Village) | 7 | 5 | 2 | | | 1 | | 4 | 1 | 20 |
| JL11 : Colins (Lieu-dit les) | 2 | 2 | | | | | 1 | 3 | 4 | 12 |
| JL12 : Croix Saint Marc (Lieu-dit) | 4 | 3 | | | | | | | 1 | 8 |
| JL13 : Faulin (Lieu-dit) | 3 | 3 | | | | | | 3 | 2 | 11 |
| JL14 : Foulon (Lieu-dit le) | 1 | 1 | | | | | | | | 2 |
| JL15 : Gare (Lieu-dit la) | 1 | 1 | | | | | | 3 | 2 | 7 |
| JL16 : Gravereau (Lieu-dit le) | 3 | 3 | 1 | | | | | 1 | 2 | 10 |
| JL17 : Hauts Boulets (Lieu-dit le) | 1 | 1 | | | | | | 1 | | 3 |
| JL19 : Margots (Lieu-dit les) | 1 | 1 | | | | | | | 1 | 3 |
| JL20 : Montpiton (Lieu-dit) | | | | | | | | | | 0 |
| JL21 : Moulin Blanc (Lieu-dit le) | 1 | 1 | | | | | | | | 2 |
| JL23 : Palais (Lieu-dit le) | 6 | 6 | | | | | | 1 | | 13 |
| JL24 : Pascauds (Lieu-dit les) | 5 | 4 | 1 | | | | | 5 | | 17 |
| JL25 : Pesselières (Village) | 38 | 33 | 8 | | | | 2 | 26 | 25 | 132 |
| JL26 : Pontonne (Lieu-dit la) | | | | | | | | | | 0 |
| JL27 : Reculée (Lieu-dit la) | 1 | 1 | | | | | | 1 | | 3 |
| JL28 : Saulnière (Lieu-dit la) | | | | | | | | | | 0 |
| JL29 : Vinairy (Lieu-dit) | 14 | 11 | 2 | | | 1 | 1 | 3 | 4 | 36 |
| Total | 157 | 131 | 36 | 0 | 0 | 4 | 8 | 85 | 85 | 506 |
| Sexe Masculin : Homme | 157 | | | | | 4 | | 85 | | 246 |
| Sexe Féminin: Femme | | 131 | 36 | | | | 8 | | 85 | 260 |

Pour 590 individus, 506 individus soit 85,8 % de la population

Homme = 48,6 %,
Femme = 51,4 %

2ème série :

| | | | | |
|-----------------|-------------------|----------------|-----------------|-----------------|
| Bfs : Beau-fils | Bfe : Belle-fille | BP : Beau-père | BM : Belle-mère | BS : Belle-sœur |
| BF : Beau-frère | TA : Tante | Nv : Neveu | Nce : Nièce | Tot : Total |

| 1936 - | Bts | Bfe | BP | BM | BS | BF | TA | Nv | Nce | Tot |
|---------------------------------------|-----|-----|----|----|----|----|----|----|-----|-----|
| JL01 : Le Bourg | | 2 | 1 | | | 2 | | 1 | | 6 |
| JL02 : Alouette (Lieu-dit l') | | | | | | | | | | 0 |
| JL03 : Averdines (Lieu-dit les) | | | | | | | | | | 0 |
| JL04 : Bannie (Lieu-dit la) | | | | | | | | | | 0 |
| JL05 : Benelle (Lieu-dit) | | | 1 | | | | | | | 1 |
| JL06 : Bréchières (Lieu-dit les) | | | | | | | | | | 0 |
| JL08 : Canatrie (Lieu-dit) | | | | | | | | | | 0 |
| JL09 : Chantereine (Lieu-dit) | | | | | | | | | 1 | 1 |
| JL10 : Chiron (Village) | | | | | | | | | | 0 |
| JL11 : Colins (Lieu-dit les) | | | | | | | | | | 0 |
| JL12 : Croix Saint Marc (Lieu-dit) | | | | | | | | | | 0 |
| JL13 : Faulin (Lieu-dit) | | | | 1 | 1 | | | | | 2 |
| JL14 : Foulon (Lieu-dit le) | | | | | | | | | | 0 |
| JL15 : Gare (Lieu-dit la) | | | | | | | | | | 0 |
| JL16 : Gravereau (Lieu-dit le) | | | | | | | | | | 0 |
| JL17 : Hauts Boulets (Lieu-dit les) | | | | | | | | | | 0 |
| JL19 : Margots (Lieu-dit les) | | | | | | | | | | 0 |
| JL20 : Montpiton (Lieu-dit) | | | | | | | | | | 0 |
| JL21 : Moulin Blanc (Lieu-dit le) | | | | | | | | | | 0 |
| JL23 : Palais (Lieu-dit le) | | | | | | | | | | 0 |
| JL24 : Pascauds (Lieu-dit les) | | | | | | | | | | 0 |
| JL25 : Pesselières (Village) | | | | 2 | | | 1 | | | 3 |
| JL26 : Pontonne (Lieu-dit la) | | | | | | | | | | 0 |
| JL27 : Reculée (Lieu-dit la) | | | | | | | | | | 0 |
| JL28 : Saulnière (Lieu-dit la) | | | | | | | | | | 0 |
| JL29 : Vinairy (Lieu-dit) | | | | 1 | | | | 3 | 1 | 5 |
| Total | 0 | 2 | 2 | 4 | 1 | 2 | 1 | 4 | 2 | 18 |
| Sexe Masculin : Homme | 0 | | 2 | | | 2 | | 4 | | 8 |
| Sexe Féminin : Femme | | 2 | | 4 | 1 | | 1 | | 2 | 10 |

Pour 590 individus, 18 individus, soit 3,1 % de la population

Homme = 44,4 %

Femme = 55,6 %

3ème série :

| | | | | |
|---------------|----------------|--------------------------------------|--|-------------------|
| Fr = Frère | Sr = Sœur | Ge = Gendre | Pfs = Petit-fils | Pfe = Petit-fille |
| Eyé = Employé | Eye = Employée | PeH = Pensionnaire homme, Nourrisson | PeF = Pensionnaire femme, Nourrissonne | Tot : Total |

| 1936 - | Fr | Sr | Ge | Pfs | Pfe | Eyé | Eye | PeH | PeF | Tot |
|--------------------------------------|----|----|----|-----|-----|-----|-----|-----|-----|-----|
| JL01 : Le Bourg | 1 | | | 1 | 2 | 11 | 4 | 1 | 1 | 21 |
| JL02 : Alouette (Lieu-dit l') | | | | | 1 | | | | | 1 |
| JL03 : Averdines (Lieu-dit les) | | | | | | | | | | 0 |
| JL04 : Bannie (Lieu-dit la) | | | | | | | | | | 0 |
| JL05 : Benelle (Lieu-dit) | | | | | | 2 | 2 | | | 4 |
| JL06 : Bréchières (Lieu-dit les) | | | | | | | | | | 0 |
| JL08 : Canatrie (Lieu-dit) | | | | | | | | | | 0 |
| JL09 : Chantereine (Lieu-dit) | | | | | | 4 | 1 | | | 5 |
| JL10 : Chiron (Village) | | | | | | 1 | | | | 1 |
| JL11 : Colins (Lieu-dit les) | | | 1 | | | 1 | | | | 2 |
| JL12 : Croix Saint Marc (Lieu-dit) | | | | | | 4 | 1 | | | 5 |
| JL13 : Faulin (Lieu-dit) | | | | | | | | | | 0 |
| JL14 : Foulon (Lieu-dit le) | | | | | | 1 | 1 | | | 2 |
| JL15 : Gare (Lieu-dit la) | | | | | | | | | | 0 |
| JL16 : Gravereau (Lieu-dit le) | | | | | | | | | | 0 |
| JL17 : Hauts Boulets (Lieu-dit le) | | | | | | 2 | 1 | | | 3 |
| JL19 : Margots (Lieu-dit les) | | | | | | 2 | 1 | | | 3 |
| JL20 : Montpiton (Lieu-dit) | | | | | | | | | | 0 |
| JL21 : Moulin Blanc (Lieu-dit le) | | | | 1 | | | | | | 1 |
| JL23 : Palais (Lieu-dit le) | | | | | | | | | | 0 |
| JL24 : Pascauds (Lieu-dit les) | | | | | | | | | | 0 |
| JL25 : Pesselières (Village) | 1 | 3 | 1 | 3 | 1 | 3 | | | | 12 |
| JL26 : Pontonne (Lieu-dit la) | | | | | | | | | | 0 |
| JL27 : Reculée (Lieu-dit la) | | | | | | | | | | 0 |
| JL28 : Saulnière (Lieu-dit la) | | | | | | | | | | 0 |
| JL29 : Vinairy (Lieu-dit) | | | 1 | | 2 | 1 | | 1 | | 5 |
| Total | 2 | 3 | 3 | 5 | 6 | 32 | 11 | 2 | 1 | 65 |
| Sexe Masculin : Homme | 2 | | 3 | 5 | | 32 | | 2 | | 44 |
| Sexe Féminin: Femme | | 3 | | | 6 | | 11 | | 1 | 21 |

Pour 590 individus, 65 individus soit 11,0 % de la population

Homme = 67,7 %

Femme = 32,3 %

Hors tableau :

Pascauds : 1 cousine

Tableau récapitulatif :

| | Homme | Femme | Total | % |
|---------------|-------|-------|-------|-------|
| 1ère série | 246 | 260 | 506 | 85,8 |
| 2ème série | 8 | 10 | 18 | 3,1 |
| 3ème série | 44 | 21 | 65 | 11,0 |
| Hors tableau | | 1 | 1 | 0,2 |
| Total | 298 | 292 | 590 | 100,0 |
| Pourcentage % | 50,5 | 49,5 | 100,0 | |

Représentation par sexe et génération :

| | | | |
|--|---|--|--|
| H (1) : Homme (Chef) | F (2) : Épouse, Femme (Chef), Veuve | H (3) : Père, Beau-Père, Grand-père | F (3) : Mère, Belle-mère, Grand-mère |
| H (5) : Fils, Beau-fils, Petit-fils | F(6) : Fille, Belle-fille, Petite-fille, arrière-petite-fille | H (7) : Beau-frère, Neveu, Frère, Gendre, Oncle, petit-neveu | F (8) : Belle-sœur, Tante, Nièce, Sœur, Petite-nièce |
| H (9) : Employé, Pensionnaire, nourrisson, ami | F (10) : Employé, Pensionnaire (F), nourrisson (F) | H (11) : Totaux des Hommes | F (12) : Totaux des Femmes |

| 1936 - | Famille | | | | | | | | Hors famille | | Totaux | |
|-------------------------|---------|-------|---------|-------|---------|-------|---------------|-------|--------------|--------|--------|--------|
| | Époux | | Parents | | Enfants | | Reste famille | | | | | |
| | H (1) | F (2) | H (3) | F (4) | H (5) | F (6) | H (7) | F (8) | H (9) | F (10) | H (11) | F (12) |
| JL01 : Le Bourg | 55 | 61 | 3 | 3 | 19 | 31 | 4 | 0 | 12 | 5 | 93 | 100 |
| JL02 : Alouette | 1 | 2 | 0 | 0 | 0 | 1 | 0 | 0 | 0 | 0 | 1 | 3 |
| JL03 : Averdines | 1 | 1 | 0 | 0 | 2 | 4 | 0 | 0 | 0 | 0 | 3 | 5 |
| JL04 : Bannie | 1 | 1 | 0 | 0 | 3 | 0 | 0 | 0 | 0 | 0 | 4 | 1 |
| JL05 : Benelle | 9 | 8 | 1 | 1 | 7 | 11 | 0 | 0 | 2 | 2 | 19 | 22 |
| JL06 : Bréchières | 1 | 1 | 0 | 0 | 3 | 1 | 0 | 0 | 0 | 0 | 4 | 2 |
| JL08 : Canatrie | 0 | 1 | 0 | 0 | 0 | 0 | 0 | 0 | 0 | 0 | 0 | 1 |
| JL09 : Chantereine | 1 | 0 | 0 | 0 | 1 | 0 | 0 | 1 | 4 | 1 | 6 | 2 |
| JL10 : Chiron | 7 | 7 | 1 | 0 | 4 | 1 | 0 | 0 | 1 | 0 | 13 | 8 |
| JL11 : Colins | 2 | 2 | 0 | 1 | 3 | 4 | 1 | 0 | 1 | 0 | 7 | 7 |
| JL12 : Croix Saint Marc | 4 | 3 | 0 | 0 | 0 | 1 | 0 | 0 | 4 | 1 | 8 | 5 |
| JL13 : Faulin | 3 | 3 | 0 | 1 | 3 | 2 | 0 | 1 | 0 | 0 | 6 | 7 |
| JL14 : Foulon | 1 | 1 | 0 | 0 | 0 | 0 | 0 | 0 | 1 | 1 | 2 | 2 |
| JL15 : Gare | 1 | 1 | 0 | 0 | 3 | 2 | 0 | 0 | 0 | 0 | 4 | 3 |
| JL16 : Gravereau | 3 | 4 | 0 | 0 | 1 | 2 | 0 | 0 | 0 | 0 | 4 | 6 |
| JL17 : Hauts Boulets | 1 | 1 | 0 | 0 | 1 | 0 | 0 | 0 | 2 | 1 | 4 | 2 |
| JL19 : Margots | 1 | 1 | 0 | 0 | 0 | 1 | 0 | 0 | 2 | 1 | 3 | 3 |
| JL20 : Montpiton | 0 | 0 | 0 | 0 | 0 | 0 | 0 | 0 | 0 | 0 | 0 | 0 |
| JL21 : Moulin Blanc | 1 | 1 | 0 | 0 | 1 | 0 | 0 | 0 | 0 | 0 | 2 | 1 |
| JL23 : Palais | 6 | 6 | 0 | 0 | 1 | 0 | 0 | 0 | 0 | 0 | 7 | 6 |
| JL24 : Pascauds | 5 | 7 | 0 | 0 | 5 | 0 | 0 | 1 | 0 | 0 | 10 | 8 |
| JL25 : Pesselières | 38 | 41 | 0 | 4 | 29 | 26 | 2 | 4 | 3 | 0 | 72 | 75 |
| JL26 : Pontonne | 0 | 0 | 0 | 0 | 0 | 0 | 0 | 0 | 0 | 0 | 0 | 0 |
| JL27 : Reculée | 1 | 1 | 0 | 0 | 1 | 0 | 0 | 0 | 0 | 0 | 2 | 1 |
| JL28 : Saulnière | 0 | 0 | 0 | 0 | 0 | 0 | 0 | 0 | 0 | 0 | 0 | 0 |
| JL29 : Vinairy | 14 | 13 | 1 | 2 | 3 | 6 | 4 | 1 | 2 | 0 | 24 | 22 |
| Totaux | 157 | 167 | 6 | 12 | 90 | 93 | 11 | 8 | 34 | 12 | 299 | 291 |
| | 324 | | 18 | | 183 | | 19 | | 46 | | 590 | |
| % total | 54,9 | | 3,1 | | 31,0 | | 3,2 | | 7,8 | | 100,0 | |

Répartition suivant l'âge

Utilisation des dates recherchées dans les actes d'état civil.

| Âge | Année | F | H | H+F | H-F | Âge | Année | F | H | H+F | H-F |
|-----|-------|----|---|-----|-----|-----|-------|---|---|-----|-----|
| 0 | 1936 | 1 | | 1 | -1 | 39 | 1897 | 6 | 6 | 12 | 0 |
| 1 | 1935 | 4 | 3 | 7 | -1 | 40 | 1896 | 4 | 1 | 5 | -3 |
| 2 | 1934 | 2 | 6 | 8 | 4 | 41 | 1895 | 2 | 2 | 4 | 0 |
| 3 | 1933 | 5 | 4 | 9 | -1 | 42 | 1894 | 4 | | 4 | -4 |
| 4 | 1932 | 5 | 1 | 6 | -4 | 43 | 1893 | 4 | 3 | 7 | -1 |
| 5 | 1931 | 3 | 2 | 5 | -1 | 44 | 1892 | 4 | | 4 | -4 |
| 6 | 1930 | 2 | 6 | 8 | 4 | 45 | 1891 | 3 | 3 | 6 | 0 |
| 7 | 1929 | 4 | 6 | 10 | 2 | 46 | 1890 | 7 | 6 | 13 | -1 |
| 8 | 1928 | 2 | 1 | 3 | -1 | 47 | 1889 | 2 | | 2 | -2 |
| 9 | 1927 | 8 | 6 | 14 | -2 | 48 | 1888 | 3 | 7 | 10 | 4 |
| 10 | 1926 | 10 | 5 | 15 | -5 | 49 | 1887 | 5 | 4 | 9 | -1 |
| 11 | 1925 | 4 | 5 | 9 | 1 | 50 | 1886 | 4 | 3 | 7 | -1 |
| 12 | 1924 | 3 | 4 | 7 | 1 | 51 | 1885 | 5 | 5 | 10 | 0 |
| 13 | 1923 | 7 | 6 | 13 | -1 | 52 | 1884 | 3 | 6 | 9 | 3 |
| 14 | 1922 | 6 | 8 | 14 | 2 | 53 | 1883 | 2 | 1 | 3 | -1 |
| 15 | 1921 | 5 | 6 | 11 | 1 | 54 | 1882 | 2 | 6 | 8 | 4 |
| 16 | 1920 | 5 | 7 | 12 | 2 | 55 | 1881 | 5 | 2 | 7 | -3 |
| 17 | 1919 | 3 | 2 | 5 | -1 | 56 | 1880 | 5 | 4 | 9 | -1 |
| 18 | 1918 | 3 | 4 | 7 | 1 | 57 | 1879 | 3 | 6 | 9 | 3 |
| 19 | 1917 | 7 | 1 | 8 | -6 | 58 | 1878 | 4 | 2 | 6 | -2 |
| 20 | 1916 | 1 | 1 | 2 | 0 | 59 | 1877 | 7 | 3 | 10 | -4 |
| 21 | 1915 | 1 | 3 | 4 | 2 | 60 | 1876 | 3 | 2 | 5 | -1 |
| 22 | 1914 | 5 | | 5 | -5 | 61 | 1875 | 3 | 3 | 6 | 0 |
| 23 | 1913 | 3 | 6 | 9 | 3 | 62 | 1874 | 1 | 2 | 3 | 1 |
| 24 | 1912 | 3 | 4 | 7 | 1 | 63 | 1873 | 2 | 4 | 6 | 2 |
| 25 | 1911 | 1 | 7 | 8 | 6 | 64 | 1872 | 3 | 2 | 5 | -1 |
| 26 | 1910 | 3 | 6 | 9 | 3 | 65 | 1871 | 3 | 6 | 9 | 3 |
| 27 | 1909 | 3 | 3 | 6 | 0 | 66 | 1870 | 6 | 3 | 9 | -3 |
| 28 | 1908 | 1 | 3 | 4 | 2 | 67 | 1869 | 5 | 6 | 11 | 1 |
| 29 | 1907 | 4 | 3 | 7 | -1 | 68 | 1868 | 2 | 2 | 4 | 0 |
| 30 | 1906 | 3 | 3 | 6 | 0 | 69 | 1867 | 3 | 2 | 5 | -1 |
| 31 | 1905 | 3 | | 3 | -3 | 70 | 1866 | 4 | 4 | 8 | 0 |
| 32 | 1904 | 2 | 9 | 11 | 7 | 71 | 1865 | 5 | 2 | 7 | -3 |
| 33 | 1903 | 4 | 5 | 9 | 1 | 72 | 1864 | 1 | 4 | 5 | 3 |
| 34 | 1902 | 3 | 3 | 6 | 0 | 73 | 1863 | 2 | 4 | 6 | 2 |
| 35 | 1901 | 3 | 5 | 8 | 2 | 74 | 1862 | 4 | 3 | 7 | -1 |
| 36 | 1900 | 5 | 5 | 10 | 0 | 75 | 1861 | 3 | 2 | 5 | -1 |
| 37 | 1899 | 2 | 7 | 9 | 5 | 76 | 1860 | 4 | 1 | 5 | -3 |
| 38 | 1898 | 5 | 7 | 12 | 2 | 77 | 1859 | 2 | 3 | 5 | 1 |

| Âge | Année | F | H | H+F | H-F | Âge | Année | F | H | H+F | H-F |
|-----|-------|---|---|-----|-----|-------|-------|------|------|-------|-----|
| 78 | 1858 | 2 | 3 | 5 | 1 | 83 | 1853 | 1 | | 1 | -1 |
| 79 | 1857 | 1 | 1 | 2 | 0 | 84 | 1852 | 1 | | 1 | -1 |
| 80 | 1856 | | 1 | 1 | 1 | 86 | 1850 | 3 | | 3 | -3 |
| 81 | 1855 | | 2 | 2 | 2 | 87 | 1849 | | 1 | 1 | 1 |
| 82 | 1854 | | 2 | 2 | 2 | Total | | 292 | 298 | 590 | 6 |
| | | | | | | % | | 49,5 | 50,5 | 100,0 | |

Écart de date entre les relevés et les informations trouvées

Delta entre les années indiquées dans le recensement et les années trouvées dans les actes de l'état civil.

| Delta | Nombre | 0 | +1 | +2 | +3 |
|-------|--------|------|------|------|------|
| -6 | 1 | | | | |
| -5 | 1 | | | | |
| -3 | 1 | | | | |
| -2 | 3 | | | | |
| -1 | 1 | | | | |
| 0 | 565 | 565 | | | |
| 1 | 9 | | 575 | | |
| 2 | 2 | | | 580 | |
| 3 | 2 | | | | 583 |
| 4 | 1 | | | | |
| 5 | 1 | | | | |
| 6 | 1 | | | | |
| 9 | 1 | | | | |
| 20 | 1 | | | | |
| Total | 590 | 565 | 575 | 580 | 583 |
| % | 100,0 | 95,8 | 97,5 | 98,3 | 98,8 |

Liste des personnes ayant des dates à plus de trois années d'écart entre les dates du recensement et de l'état civil :

| 1936 - Lieu | Folio | Mai. | Mén | Ind. | Noms | Prénoms | Date | Delta | Code Individu |
|------------------|-------|------|-----|------|----------|------------------------|------|-------|---------------------|
| Pesselières | 11 | 40 | 37 | 125 | SCHEFFER | Amélie Alexandrine | 1884 | -6 | F189002.18094.GRA * |
| Bourg (le) | 5 | 49 | 50 | 121 | BONNIN | Hubert René | 1921 | -5 | H192612.18116.BNH * |
| Chiron | 16 | 5 | 4 | 14 | MILLET | Augustin Ernest | 1914 | 4 | H191008.18116.MLA * |
| Pesselières | 8 | 7 | 7 | 22 | FERRAND | Jean Maurice | 1934 | 5 | H192910.18116.FRJ * |
| Gravereau (le) | 18 | 3 | 4 | 9 | CHARLON | Camille Eugène Ferrand | 1906 | 6 | H190005.18090.CAC |
| Vinairy | 13 | 16 | 16 | 41 | BOISBEAU | Marie Louise | 1879 | 9 | F187009.18144.RFM * |
| Chiron | 16 | 3 | 2 | 8 | ANDRÉ | Marie Jules | 1918 | 20 | H189803.18116.ADM * |

Répartition des enfants scolarisés :

| Âge(s) | F | H | Total | % |
|--------|------|------|-------|-------|
| 5 | 3 | 2 | 5 | 7,0 |
| 6 | 2 | 6 | 8 | 11,3 |
| 7 | 4 | 6 | 10 | 14,1 |
| 8 | 2 | 1 | 3 | 4,2 |
| 9 | 8 | 6 | 14 | 19,7 |
| 10 | 10 | 5 | 15 | 21,1 |
| 11 | 4 | 5 | 9 | 12,7 |
| 12 | 3 | 4 | 7 | 9,9 |
| Total | 36 | 35 | 71 | 100,0 |
| % | 50,7 | 49,3 | 100,0 | |

71 enfants sont scolarisables à l'école primaire jusqu'au Certificat d'Études.
1 instituteur et 1 institutrice.

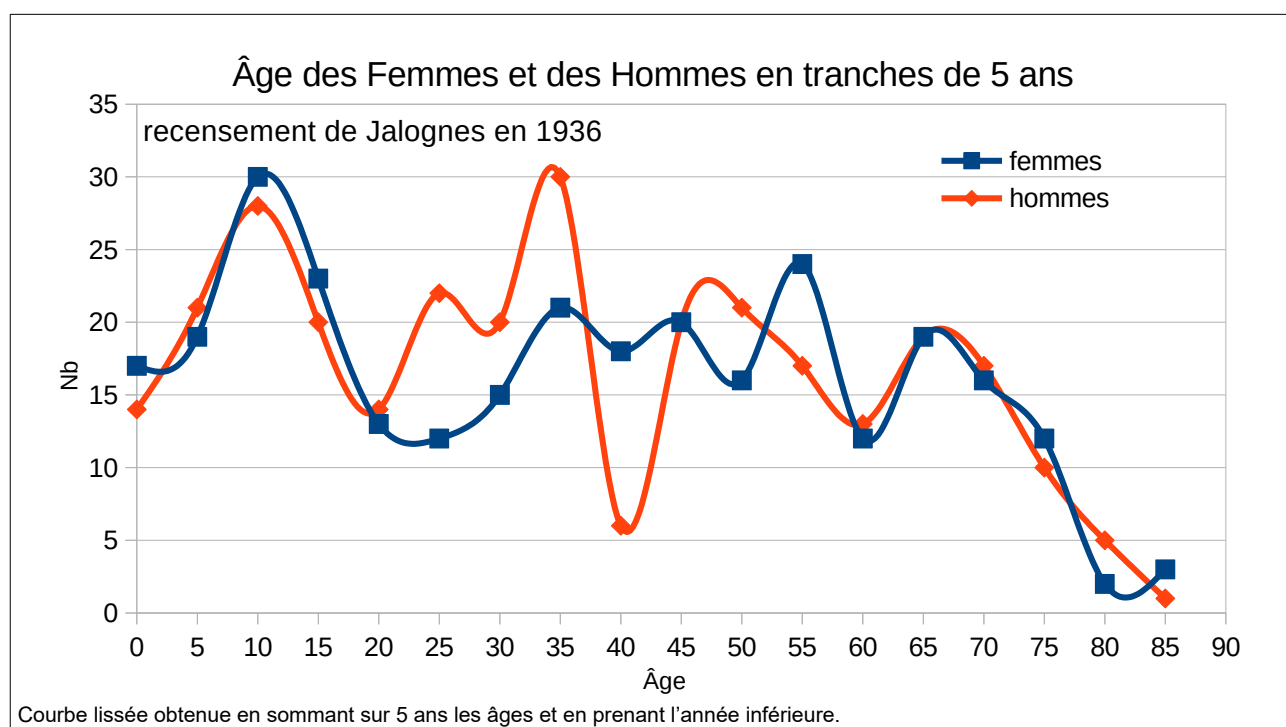
Mois de naissance :

Utilisation des dates recherchées dans les actes d'état civil.

| Mois | F | % | H | % | HF | % |
|-----------|----|-----|------|-----|------|-----|
| Sans date | 00 | 18 | 58,1 | 13 | 41,9 | 31 |
| Janvier | 01 | 21 | 46,7 | 24 | 53,3 | 45 |
| Février | 02 | 23 | 51,1 | 22 | 48,9 | 45 |
| Mars | 03 | 31 | 55,4 | 25 | 44,6 | 56 |
| Avril | 04 | 31 | 50,8 | 30 | 49,2 | 61 |
| Mai | 05 | 22 | 47,8 | 24 | 52,2 | 46 |
| Juin | 06 | 23 | 45,1 | 28 | 54,9 | 51 |
| Juillet | 07 | 25 | 59,5 | 17 | 40,5 | 42 |
| Août | 08 | 18 | 39,1 | 28 | 60,9 | 46 |
| Septembre | 09 | 18 | 45,0 | 22 | 55,0 | 40 |
| Octobre | 10 | 19 | 45,2 | 23 | 54,8 | 42 |
| Novembre | 11 | 22 | 55,0 | 18 | 45,0 | 40 |
| Décembre | 12 | 21 | 46,7 | 24 | 53,3 | 45 |
| Total, % | | 292 | 49,5 | 298 | 50,5 | 590 |

Répartition des âges par tranches de 5 ans :

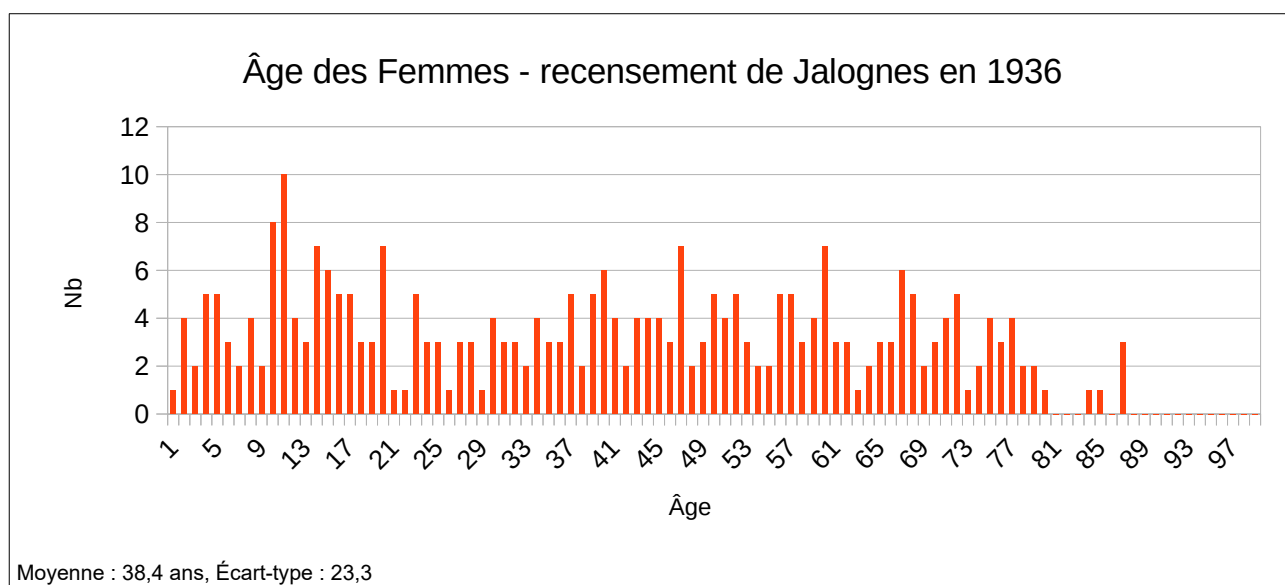
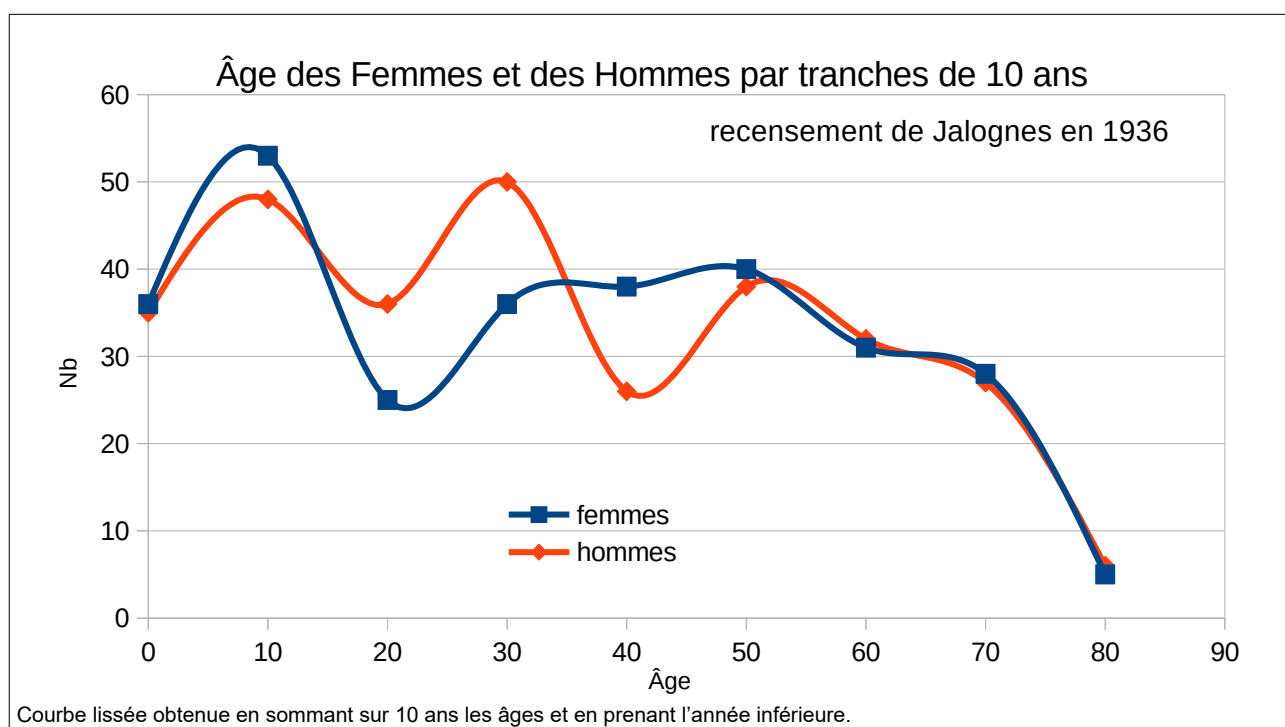
| Tranche d'années | | Tranche d'âges | | Nombre d'individus | | | Pourcentage population | | |
|------------------|-----------|----------------|---------|--------------------|------|--------|------------------------|-------|---------------|
| Année min | Année max | âge Min | Âge Max | Nb F | Nb H | Nb F+H | % | cumul | cumul inverse |
| 1932 | 1936 | 0 | 4 | 17 | 14 | 31 | 5,3 | 5,3 | 100,0 |
| 1927 | 1931 | 5 | 9 | 19 | 21 | 40 | 6,8 | 12,0 | 94,7 |
| 1922 | 1926 | 10 | 14 | 30 | 28 | 58 | 9,8 | 21,9 | 88,0 |
| 1917 | 1921 | 15 | 19 | 23 | 20 | 43 | 7,3 | 29,2 | 78,1 |
| 1912 | 1916 | 20 | 24 | 13 | 14 | 27 | 4,6 | 33,7 | 70,8 |
| 1907 | 1911 | 25 | 29 | 12 | 22 | 34 | 5,8 | 39,5 | 66,3 |
| 1902 | 1906 | 30 | 34 | 15 | 20 | 35 | 5,9 | 45,4 | 60,5 |
| 1897 | 1901 | 35 | 39 | 21 | 30 | 51 | 8,6 | 54,1 | 54,6 |
| 1892 | 1896 | 40 | 44 | 18 | 6 | 24 | 4,1 | 58,1 | 45,9 |
| 1887 | 1891 | 45 | 49 | 20 | 20 | 40 | 6,8 | 64,9 | 41,9 |
| 1882 | 1886 | 50 | 54 | 16 | 21 | 37 | 6,3 | 71,2 | 35,1 |
| 1877 | 1881 | 55 | 59 | 24 | 17 | 41 | 6,9 | 78,1 | 28,8 |
| 1872 | 1876 | 60 | 64 | 12 | 13 | 25 | 4,2 | 82,4 | 21,9 |
| 1867 | 1871 | 65 | 69 | 19 | 19 | 38 | 6,4 | 88,8 | 17,6 |
| 1862 | 1866 | 70 | 74 | 16 | 17 | 33 | 5,6 | 94,4 | 11,2 |
| 1857 | 1861 | 75 | 79 | 12 | 10 | 22 | 3,7 | 98,1 | 5,6 |
| 1852 | 1856 | 80 | 84 | 2 | 5 | 7 | 1,2 | 99,3 | 1,9 |
| 1849 | 1851 | 85 | 89 | 3 | 1 | 4 | 0,7 | 100,0 | 0,7 |
| Total | | | | 292 | 298 | 590 | 100,0 | | |



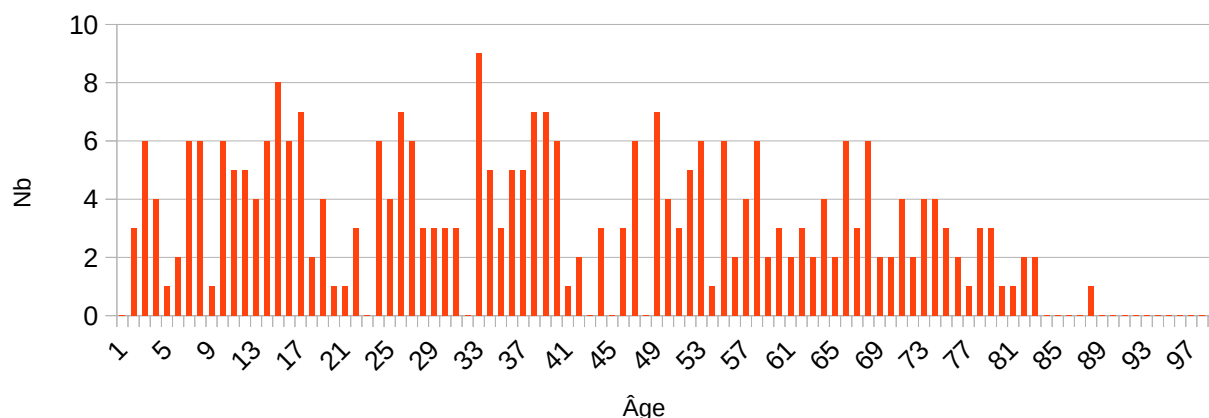
Répartition des âges par décade de tous les individus :

Utilisation des dates recherchées dans les actes d'état civil.

| Âge | | Année | | Femmes | | Hommes | | H + F | % Total | % Cumul | %Cumul inverse |
|-------|------|-------|------|--------|------|--------|------|-------|---------|---------|----------------|
| Min. | Max. | Min. | Max. | Nb. | % | Nb | % | Nb | | | |
| 0 | 9 | 1927 | 1936 | 36 | 50,7 | 35 | 49,3 | 71 | 12,0 | 12,0 | 100,0 |
| 10 | 19 | 1917 | 1926 | 53 | 52,5 | 48 | 47,5 | 101 | 17,1 | 29,2 | 88,0 |
| 20 | 29 | 1907 | 1916 | 25 | 41,0 | 36 | 59,0 | 61 | 10,3 | 39,5 | 70,8 |
| 30 | 39 | 1897 | 1906 | 36 | 41,9 | 50 | 58,1 | 86 | 14,6 | 54,1 | 60,5 |
| 40 | 49 | 1887 | 1896 | 38 | 59,4 | 26 | 40,6 | 64 | 10,8 | 64,9 | 45,9 |
| 50 | 59 | 1877 | 1886 | 40 | 51,3 | 38 | 48,7 | 78 | 13,2 | 78,1 | 35,1 |
| 60 | 69 | 1867 | 1876 | 31 | 49,2 | 32 | 50,8 | 63 | 10,7 | 88,8 | 21,9 |
| 70 | 79 | 1857 | 1866 | 28 | 50,9 | 27 | 49,1 | 55 | 9,3 | 98,1 | 11,2 |
| 80 | 89 | 1847 | 1856 | 5 | 45,5 | 6 | 54,5 | 11 | 1,9 | 100,0 | 1,9 |
| Total | | | | 292 | 49,5 | 298 | 50,5 | 590 | 100,0 | | |

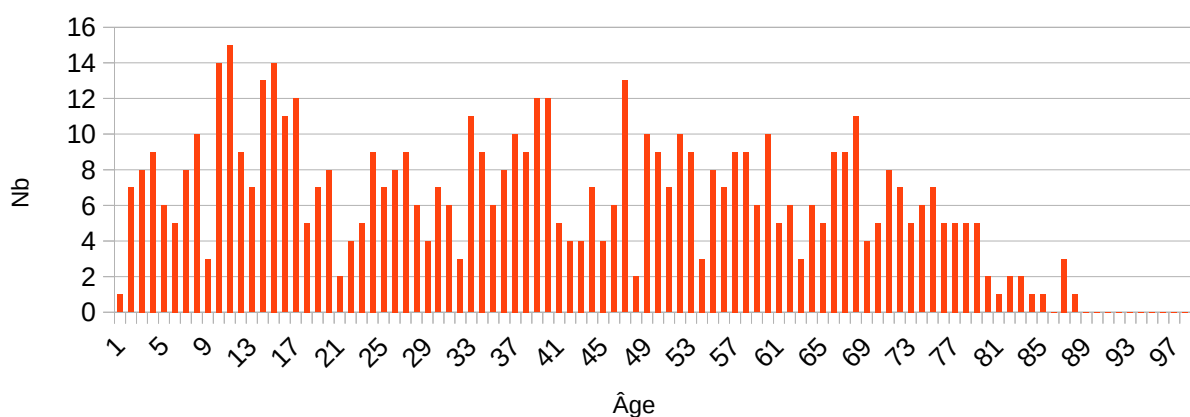


Âge de la Hommes - recensement de Jalognes en 1936



Moyenne : 38,0 ans, Écart-type : 22,8

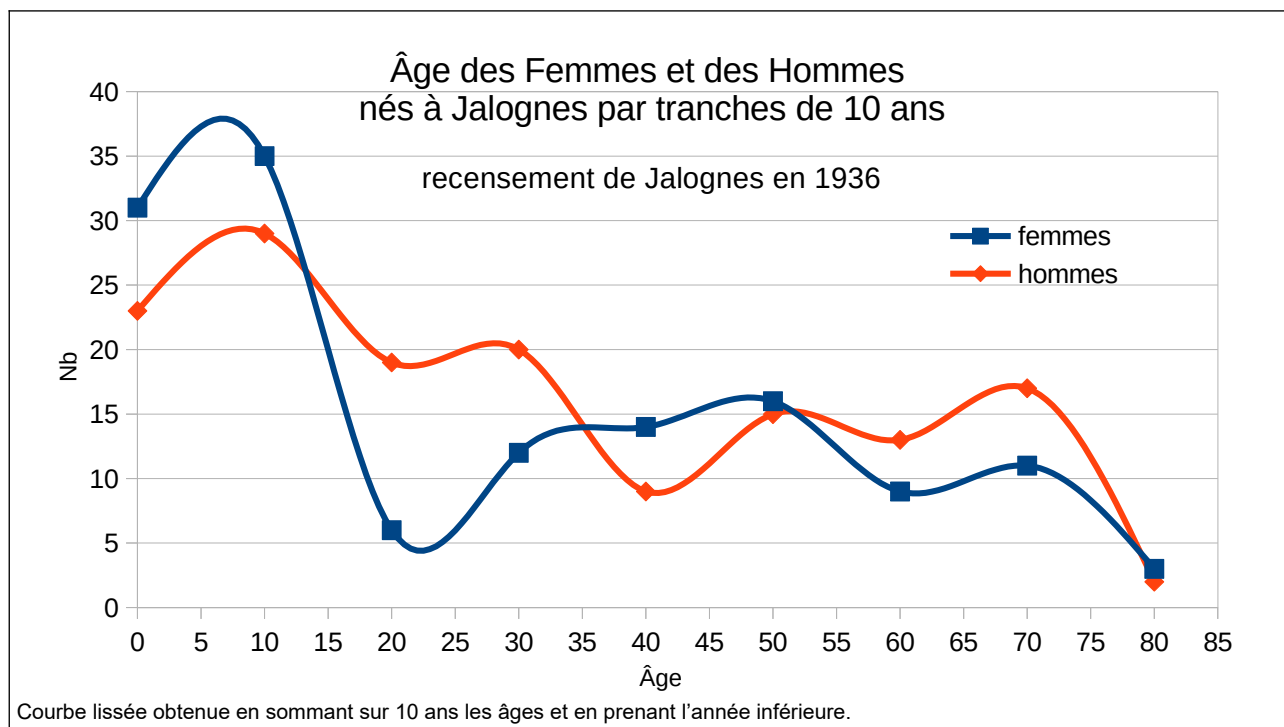
Âge de la population - recensement de Jalognes en 1936



Moyenne : 38,2 ans, Écart-type : 23,1

Répartition des âges par décade des individus nés à Jalognes :

| Âge | | Année | | Femmes | | Hommes | | H + F | % Total | % Cumul | %Cumul inverse |
|-----------|------|-------|------|--------|------|--------|------|-------|---------|---------|----------------|
| Min. | Max. | Min. | Max. | Nb. | % | Nb | % | Nb | | | |
| 0 | 9 | 1927 | 1936 | 31 | 57,4 | 23 | 42,6 | 54 | 19,0 | 19,0 | 100,0 |
| 10 | 19 | 1917 | 1926 | 35 | 54,7 | 29 | 45,3 | 64 | 22,5 | 41,5 | 81,0 |
| 20 | 29 | 1907 | 1916 | 6 | 24,0 | 19 | 76,0 | 25 | 8,8 | 50,4 | 58,5 |
| 30 | 39 | 1897 | 1906 | 12 | 37,5 | 20 | 62,5 | 32 | 11,3 | 61,6 | 49,6 |
| 40 | 49 | 1887 | 1896 | 14 | 60,9 | 9 | 39,1 | 23 | 8,1 | 69,7 | 38,4 |
| 50 | 59 | 1877 | 1886 | 16 | 51,6 | 15 | 48,4 | 31 | 10,9 | 80,6 | 30,3 |
| 60 | 69 | 1867 | 1876 | 9 | 40,9 | 13 | 59,1 | 22 | 7,7 | 88,4 | 19,4 |
| 70 | 79 | 1857 | 1866 | 11 | 39,3 | 17 | 60,7 | 28 | 9,9 | 98,2 | 11,6 |
| 80 | 89 | 1847 | 1856 | 3 | 60,0 | 2 | 40,0 | 5 | 1,8 | 100,0 | 1,8 |
| Total / % | | | | 137 | 48,2 | 147 | 51,8 | 284 | 100,0 | | |



Les moyennes d'âge

| 1936 | Hommes | | Femmes | | Hommes + Femmes | |
|----------------------|----------|------|----------|------|-----------------|------|
| | Jalognes | Tous | Jalognes | Tous | Jalognes | Tous |
| Né(e) à | | | | | | |
| Nombre d'individu | 147 | 298 | 137 | 292 | 284 | 590 |
| Moyenne d'âge (ans) | 35,3 | 38,0 | 31,9 | 38,4 | 33,7 | 38,2 |
| Écart-type | 24,1 | 22,8 | 24,8 | 23,3 | 24,4 | 23,1 |

| 1936 - Âge des Femmes Date Naissance | Âge Min | | Âge Max | | Âge Moyen | | Nb d'ind. | | Âge < 16 ans | | Âge > 55 ans | |
|---|---------|--------|---------|--------|-----------|-------|-----------|-------|--------------|------|--------------|-------|
| | | Née en | | Née en | x ans | Ec.T. | Nb | % | Nb | % | Nb | % |
| JL01 : Le Bourg | 1 | 1935 | 83 | 1853 | 39,7 | 23,7 | 100 | 24,0 | 24 | 24,0 | 32 | 32,0 |
| JL02 : Alouette | 5 | 1931 | 66 | 1870 | 44,0 | 33,9 | 3 | 75,0 | 1 | 33,3 | 2 | 66,7 |
| JL03 : Averdines | 0 | 1936 | 34 | 1902 | 10,0 | 13,8 | 5 | 62,5 | 4 | 80,0 | | |
| JL04 : Bannie | 36 | 1900 | 36 | 1900 | 36,0 | - | 1 | 20,0 | | | | |
| JL05 : Benelle | 2 | 1934 | 61 | 1875 | 26,5 | 19,2 | 22 | 53,7 | 10 | 45,5 | 2 | 9,1 |
| JL06 : Bréchières | 18 | 1918 | 57 | 1879 | 37,5 | 27,6 | 2 | 33,3 | | | 1 | 50,0 |
| JL08 : Canatrie | 59 | 1877 | 59 | 1877 | 59,0 | - | 1 | 100,0 | | | 1 | 100,0 |
| JL09 : Chantereine | 14 | 1922 | 34 | 1902 | 24,0 | 14,1 | 2 | 25,0 | 1 | 50,0 | | |
| JL10 : Chiron | 14 | 1922 | 74 | 1862 | 58,0 | 19,9 | 8 | 38,1 | 1 | 12,5 | 6 | 75,0 |
| JL11 : Colins | 14 | 1922 | 74 | 1862 | 35,1 | 23,0 | 7 | 50,0 | 2 | 28,6 | 1 | 14,3 |
| JL12 : Croix Saint Marc | 4 | 1932 | 66 | 1870 | 37,0 | 27,2 | 4 | 50,0 | 1 | 25,0 | 1 | 25,0 |
| JL13 : Faulin | 1 | 1935 | 72 | 1864 | 34,5 | 25,6 | 8 | 44,4 | 2 | 25,0 | 2 | 25,0 |
| JL14 : Foulon | 19 | 1917 | 38 | 1898 | 28,5 | 13,4 | 2 | 50,0 | | | | |
| JL15 : Gare | 9 | 1927 | 44 | 1892 | 22,0 | 19,2 | 3 | 42,9 | 2 | 66,7 | | |
| JL16 : Gravereau | 15 | 1921 | 71 | 1865 | 36,2 | 22,2 | 6 | 60,0 | 1 | 16,7 | 1 | 16,7 |
| JL17 : Hauts Boulets | 19 | 1917 | 56 | 1880 | 37,5 | 26,2 | 2 | 33,3 | | | 1,0 | 50 |
| JL19 : Margots | 11 | 1925 | 40 | 1896 | 22,3 | 15,5 | 3 | 50,0 | 1 | 33,3 | | |
| JL20 : Montpiton | | | | | | | | | | | | |
| JL21 : Moulin Blanc | 60 | 1876 | 60 | 1876 | 60,0 | - | 1 | 33,3 | | | 1 | 100,0 |
| JL23 : Palais | 38 | 1898 | 77 | 1859 | 54,2 | 17,3 | 6 | 46,2 | | | 2 | 33,3 |
| JL24 : Pascauds | 22 | 1914 | 84 | 1852 | 50,9 | 22,6 | 8 | 44,4 | | | 3 | 37,5 |
| JL25 : Pesselières | 1 | 1935 | 86 | 1850 | 38,4 | 23,2 | 75 | 51 | 18 | 24,0 | 18 | 24,0 |
| JL26 : Pontonne | | | | | | | | | | | | |
| JL27 : Reculée | 20 | 1916 | 20 | 1916 | 20,0 | - | 1 | 33,3 | | | | |
| JL28 : Saulnière | | | | | | | | | | | | |
| JL29 : Vinairy | 8 | 1928 | 79 | 1857 | 43,2 | 23,0 | 22 | 47,8 | 4 | 18,2 | 9 | 40,9 |
| Total | 0 | 1936 | 86 | 1850 | 38,4 | 23,3 | 292 | 49,5 | 72 | 24,7 | 83 | 28,4 |

| 1936 - Âge des Hommes Date Naissance | Âge Min | | Âge Max | | Âge Moyen | | Nb d'ind. | | Âge < 16 ans | | Âge > 55 ans | |
|---|---------|-------|---------|-------|-----------|-------|-----------|------|--------------|------|--------------|-------|
| | | Né en | | Né en | X ans | Ec.T. | Nb | % | Nb | % | Nb | % |
| JL01 : Le Bourg | 1 | 1935 | 82 | 1854 | 42,9 | 23,8 | 93 | 48,2 | 18 | 19,4 | 32 | 34,4 |
| JL02 : Alouette | 63 | 1873 | 63 | 1873 | 63,0 | - | 1 | 25,0 | | | 1 | 100,0 |
| JL03 : Averdines | 7 | 1929 | 38 | 1898 | 18,7 | 18,9 | 3 | 37,5 | 2 | 66,7 | | |
| JL04 : Bannie | 6 | 1930 | 37 | 1899 | 15,7 | 14,3 | 4 | 80,0 | 3 | 75,0 | | |
| JL05 : Benelle | 1 | 1935 | 73 | 1863 | 33,8 | 21,8 | 19 | 46,3 | 5 | 26,3 | 3 | 15,8 |
| JL06 : Bréchières | 21 | 1915 | 60 | 1876 | 32,7 | 18,3 | 4 | 66,7 | | | 1 | 25,0 |
| JL08 : Canatrie | - | - | - | - | - | - | - | - | - | - | - | - |
| JL09 : Chantereine | 16 | 1920 | 65 | 1871 | 35,2 | 16,5 | 6 | 75,0 | | | 1 | 16,7 |
| JL10 : Chiron | 16 | 1920 | 87 | 1849 | 52,3 | 24,7 | 13 | 61,9 | | | 7 | 53,8 |
| JL11 : Colins | 4 | 1932 | 59 | 1877 | 28,6 | 19,4 | 7 | 50,0 | 1 | 14,3 | 1 | 14,3 |
| JL12 : Croix Saint Marc | 27 | 1909 | 70 | 1866 | 55,7 | 19,5 | 4 | 50,0 | | | 3 | 75,0 |
| JL13 : Faulin | 2 | 1934 | 67 | 1869 | 27,4 | 21,4 | 10 | 55,6 | 4 | 40,0 | 1 | 10,0 |
| JL14 : Foulon | 50 | 1886 | 50 | 1886 | 50,0 | 0 | 2 | 50,0 | | | | |
| JL15 : Gare | 3 | 1933 | 55 | 1881 | 22,7 | 23,0 | 4 | 57,1 | 2 | 50,0 | | |
| JL16 : Gravereau | 2 | 1934 | 61 | 1875 | 29,5 | 24,3 | 4 | 40,0 | 1 | 25,0 | 1 | 25,0 |
| JL17 : Hauts Boulets | 17 | 1919 | 61 | 1875 | 31,5 | 20,0 | 4 | 66,7 | | | 1 | 25,0 |
| JL19 : Margots | 15 | 1921 | 40 | 1896 | 27,0 | 12,5 | 3 | 50,0 | 1 | 33,3 | | |
| JL20 : Montpiton | | | | | | | | | | | | |
| JL21 : Moulin Blanc | 10 | 1926 | 63 | 1873 | 36,5 | 37,5 | 2 | 66,7 | 1 | 50,0 | 1 | 50,0 |
| JL23 : Palais | 5 | 1931 | 77 | 1859 | 50,6 | 24,5 | 7 | 53,8 | 1 | 14,3 | 3 | 42,9 |
| JL24 : Pascauds | 9 | 1927 | 70 | 1866 | 29,2 | 19,6 | 10 | 55,6 | 3 | 30,0 | 1 | 10,0 |
| JL25 : Pesselières | 1 | 1935 | 81 | 1855 | 33,6 | 22,0 | 72 | 49,0 | 23 | 31,9 | 16 | 22,2 |
| JL26 : Pontonne | | | | | | | | | | | | |
| JL27 : Reculée | 3 | 1933 | 29 | 1907 | 16,0 | 18,4 | 2 | 66,7 | 1 | 50,0 | | |
| JL28 : Saulnière | | | | | | | | | | | | |
| JL29 : Vinairy | 11 | 1925 | 81 | 1855 | 44,5 | 20,0 | 24 | 52,2 | 4 | 16,7 | 7 | 29,2 |
| Total | 1 | 1935 | 87 | 1849 | 38,0 | 22,8 | 298 | 50,5 | 70 | 23,5 | 80 | 26,8 |

| 1936 - Âge des Femmes et Hommes Date Naissance | Âge Min | | Âge Max | | Âge Moyen | | Nb d'ind. | Âge < 16 ans | | Âge > 55 ans | | Ecart-max |
|---|---------|-------|---------|-------|-----------|-------|-----------|--------------|------|--------------|-------|-----------|
| | | Né en | X ans | Né en | X ans | Ec.T. | Nb | Nb | % | Nb | % | |
| JL01 : Le Bourg | 1 | 1935 | 83 | 1853 | 41,2 | 23,7 | 193 | 42 | 21,8 | 64 | 33,2 | 74 |
| JL02 : Alouette | 5 | 1931 | 66 | 1870 | 48,7 | 29,2 | 4 | 1 | 25,0 | 3 | 75,0 | 61 |
| JL03 : Averdines | 0 | 1936 | 38 | 1898 | 13,2 | 14,5 | 8 | 6 | 75,0 | | | 38 |
| JL04 : Bannie | 6 | 1930 | 37 | 1899 | 19,8 | 15,4 | 5 | 4 | 80,0 | | | 31 |
| JL05 : Benelle | 1 | 1935 | 73 | 1863 | 29,9 | 20,5 | 41 | 15 | 36,6 | 5 | 12,2 | 62 |
| JL06 : Bréchières | 18 | 1918 | 60 | 1876 | 34,3 | 18,9 | 6 | | | 2 | 33,3 | 42 |
| JL08 : Canatrie | 59 | 1877 | 59 | 1877 | 59,0 | - | 1 | | | 1 | 100,0 | - |
| JL09 : Chantereine | 14 | 1922 | 65 | 1871 | 32,4 | 15,8 | 8 | 1 | 12,5 | 1 | 12,5 | 51 |
| JL10 : Chiron | 14 | 1922 | 87 | 1849 | 54,5 | 22,7 | 21 | 1 | 4,8 | 13 | 61,9 | 73 |
| JL11 : Colins | 4 | 1932 | 74 | 1862 | 31,9 | 20,7 | 14 | 3 | 21,4 | 2 | 14,3 | 70 |
| JL12 : Croix Saint Marc | 4 | 1932 | 70 | 1866 | 46,4 | 24,1 | 8 | 1 | 12,5 | 4 | 50,0 | 23 |
| JL13 : Faulin | 1 | 1935 | 72 | 1864 | 30,6 | 22,9 | 18 | 6 | 33,3 | 3 | 16,7 | 70 |
| JL14 : Foulon | 19 | 1817 | 50 | 1886 | 39,2 | 14,6 | 4 | | | | | 31 |
| JL15 : Gare | 3 | 1933 | 55 | 1881 | 22,4 | 19,7 | 7 | 4 | 57,1 | | | 52 |
| JL16 : Gravereau | 2 | 1934 | 71 | 1865 | 33,5 | 22,0 | 10 | 2 | 20,0 | 2 | 20,0 | 46 |
| JL17 : Hauts Boulets | 17 | 1919 | 61 | 1865 | 33,5 | 19,6 | 6 | | | 2 | 33,3 | 44 |
| JL19 : Margots | 11 | 1925 | 40 | 1896 | 24,7 | 12,9 | 6 | 2 | 33,3 | | | 29 |
| JL20 : Montpiton | | | | | | | | | | | | |
| JL21 : Moulin Blanc | 10 | 1926 | 63 | 1873 | 44,3 | 29,8 | 3 | 1 | 33,3 | 2 | 66,7 | 53 |
| JL23 : Palais | 5 | 1931 | 77 | 1859 | 52,2 | 20,7 | 13 | 1 | 7,7 | 5 | 38,5 | 34 |
| JL24 : Pascauds | 9 | 1927 | 84 | 1852 | 38,8 | 23,2 | 18 | 3 | 16,7 | 4 | 22,2 | 40 |
| JL25 : Pesselières | 1 | 1935 | 86 | 1850 | 36,1 | 22,7 | 147 | 41 | 27,9 | 34 | 23,1 | 83 |
| JL26 : Pontonne | | | | | | | | | | | | |
| JL27 : Reculée | 3 | 1933 | 29 | 1907 | 17,3 | 13,2 | 3 | 1 | 33,3 | | | 26 |
| JL28 : Saulnière | | | | | | | | | | | | |
| JL29 : Vinairy | 8 | 1928 | 81 | 1855 | 43,9 | 21,3 | 46 | 8 | 17,4 | 16 | 34,8 | 72 |
| Total | 0 | 1936 | 87 | 1849 | 38,2 | 23,1 | 590 | 143 | 24,2 | 163 | 27,6 | 83 |

Répartition suivant le lieu de naissance

Répartition dans le Cher

Le lieu de Naissance avec comme département le Cher représente 549 individus sur 590 individus, soit 93,1 %, réparti sur 58 communes.

Pour le lieu de Naissance, la commune de Jalognes représente 284 individus sur 549 individus du Cher, soit 51,7 %.

Nb : Nombre de naissance dans cette commune.

F : de sexe féminin, H : de sexe masculin

% Cher : pourcentage des naissances des homme et des femmes de la commune par rapport à celle du Cher.

% Total : pourcentage des naissances des homme et des femmes de la commune par rapport aux individus du recensement.

| Commune du Cher | F | H | F + H | % Cher | % Total |
|------------------------------|-----|-----|-------|--------|---------|
| Aix-d'Angillon (les) (18003) | 1 | | 1 | 0,2 | 0,2 |
| Assigny (18014) | 1 | 2 | 3 | 0,5 | 0,5 |
| Aubigny-sur-Nère (18015) | | 1 | 1 | 0,2 | 0,2 |
| Aubinges (18016) | 1 | | 1 | 0,2 | 0,2 |
| Azy (18019) | 11 | 3 | 14 | 2,6 | 2,4 |
| Bannay (18020) | 2 | | 2 | 0,4 | 0,3 |
| Baugy (18023) | | 1 | 1 | 0,2 | 0,2 |
| Beffes (18025) | 1 | | 1 | 0,2 | 0,2 |
| Blet (18031) | | 1 | 1 | 0,2 | 0,2 |
| Boulleret (18032) | | 2 | 2 | 0,4 | 0,3 |
| Bourges (18033) | 4 | 6 | 10 | 1,8 | 1,7 |
| Brécly (18035) | 3 | 1 | 4 | 0,7 | 0,7 |
| Bué (18039) | 2 | | 2 | 0,4 | 0,3 |
| Charentonnay (18053) | 8 | 3 | 11 | 2,0 | 1,9 |
| Chaumoux-Marcilly (18061) | | 1 | 1 | 0,2 | 0,2 |
| Couargues (18074) | | 1 | 1 | 0,2 | 0,2 |
| Couy (18077) | 1 | 2 | 3 | 0,5 | 0,5 |
| Crézancy-en-Sancerre (18079) | 7 | 11 | 18 | 3,3 | 3,1 |
| Étréchy (18090) | 5 | 9 | 14 | 2,6 | 2,4 |
| Feux (18094) | 6 | 13 | 19 | 3,5 | 3,2 |
| Flavigny (18095) | | 1 | 1 | 0,2 | 0,2 |
| Gardefort (18098) | 5 | 5 | 10 | 1,8 | 1,7 |
| Garigny (18099) | | 1 | 1 | 0,2 | 0,2 |
| Groises (18104) | 12 | 7 | 19 | 3,5 | 3,2 |
| Gron (18105) | | 2 | 2 | 0,4 | 0,3 |
| Henrichemont (18109) | | 1 | 1 | 0,2 | 0,2 |
| Herry (18110) | 6 | 2 | 8 | 1,5 | 1,4 |
| Humbligny (18111) | | 1 | 1 | 0,2 | 0,2 |
| Ignol (18113) | 1 | | 1 | 0,2 | 0,2 |
| Jalognes (18116) | 137 | 147 | 284 | 51,7 | 48,1 |
| Jars (18117) | 2 | | 2 | 0,4 | 0,3 |
| Jussy-le-Chaudrier (18120) | | 1 | 1 | 0,2 | 0,2 |

| Commune du Cher | F | H | F + H | % Cher | % Total |
|--------------------------------|-----|-----|-------|--------|---------|
| Lissay-Lochy (18129) | 1 | | 1 | 0,2 | 0,2 |
| Lugny-Champagne (18132) | 8 | 4 | 12 | 2,2 | 2,0 |
| Menetou-Couture (18143) | 1 | | 1 | 0,2 | 0,2 |
| Menetou-Râtel (18144) | 2 | 1 | 3 | 0,5 | 0,5 |
| Montigny (18151) | 8 | 6 | 14 | 2,6 | 2,4 |
| Neuilly-en-Sancerre (18162) | 2 | | 2 | 0,4 | 0,3 |
| Neuvy-Deux-Clochers (18163) | 4 | 3 | 7 | 1,2 | 1,2 |
| Nohant-en-Goût (18166) | 2 | 1 | 3 | 0,5 | 0,5 |
| Parassy (18176) | 1 | | 1 | 0,2 | 0,2 |
| Précý (18184) | 1 | 1 | 2 | 0,4 | 0,3 |
| Saint-Amand-Montrond (18197) | | 1 | 1 | 0,2 | 0,2 |
| Saint-Bouize (18200) | 6 | | 6 | 1,1 | 1,0 |
| Saint-Céols (18202) | | 1 | 1 | 0,2 | 0,2 |
| Saint-Florent-sur-Cher (18207) | | 1 | 1 | 0,2 | 0,2 |
| Saint-Germain-du-Puy (18213) | 1 | | 1 | 0,2 | 0,2 |
| Sancergues (18240) | | 1 | 1 | 0,2 | 0,2 |
| Sancerre (18241) | 1 | 4 | 5 | 0,9 | 0,8 |
| Savigny-en-Septaine (18247) | | 1 | 1 | 0,2 | 0,2 |
| Senneçay (18248) | | 1 | 1 | 0,2 | 0,2 |
| Sens-Beaujeu (18249) | 3 | 5 | 8 | 1,5 | 1,4 |
| Subligny (18256) | 1 | | 1 | 0,2 | 0,2 |
| Tendron (18260) | | 1 | 1 | 0,2 | 0,2 |
| Thauvenay (18262) | 3 | 3 | 6 | 1,1 | 1,0 |
| Veaugues (18272) | 7 | 6 | 13 | 2,4 | 2,2 |
| Villequiers (18286) | | 4 | 4 | 0,7 | 0,7 |
| Vinon (18287) | 5 | 6 | 11 | 2,0 | 1,9 |
| Total | 273 | 276 | 549 | 100,0 | 93,1 |

Canton de Sancerre (définition avant 2015):

Le canton de Sancerre est composé de : Sancerre, Bannay, Bué, Couargues, Crézancy-en-Sancerre, Feux, Gardafort, Ja-lognes, Menetou-Râtel, Ménétréol-sous-Sancerre, Saint-Bouize, Saint-Satur, Sens-Beaujeu, Sury-en-Vaux, Thauvenay, Veaugues, Verdigny, Vinon : $5 + 2 + 2 + 1 + 18 + 19 + 10 + 284 + 3 + 6 + 8 + 6 + 13 + 11 = 388$ individus sur 590 individus soit 65,8 % de la population totale.

Répartition dans les autres départements

Le lieu de Naissance avec comme département un autre département ou pays représente 41 individus sur 590 soit 6,9%, réparti sur 23 communes, ou 12 départements, et 2 lieux inconnus et 6 pays étrangers.

| 1936 | Commune | F | H | F + H | % Autres |
|---------------------|--------------------------------|----|----|-------|----------|
| Inconnu (00) | Pupille (00001) | 1 | 1 | 2 | 4,9 |
| Côtes-d'Armor (22) | Trédrez-Locquémeau (22349) | 1 | | 1 | 2,4 |
| Eure-et-Loir (28) | Marboué (28233) | 1 | | 1 | 2,4 |
| Finistère (29) | Fouesnant (29058) | 1 | | 1 | 2,4 |
| Indre (36) | Brion (36026) | | 1 | 1 | 2,4 |
| | Pruniers (36169) | 1 | | 1 | 2,4 |
| Lot-et-Garonne (47) | Cancon (47048) | | 1 | 1 | 2,4 |
| Maine-et-Loire (49) | Angers (49007) | 2 | | 2 | 4,9 |
| Meuse (55) | Sommedieue (55492) | | 1 | 1 | 2,4 |
| Nièvre (58) | Bulcy (58042) | | 1 | 1 | 2,4 |
| | Charité-sur-Loire (la) (58059) | | 1 | 1 | 2,4 |
| | Luthenay-Uxeloup (58148) | 1 | | 1 | 2,4 |
| | Nevers (58194) | | 1 | 1 | 2,4 |
| | Ouroux-en-Morvan (58205) | 1 | | 1 | 2,4 |
| | Trois-Vèvres (58297) | 1 | | 1 | 2,4 |
| | Varennes-lès-Narcy (58302) | | | 2 | 2 |
| Sarthe (72) | Vouvray-sur-Loir (72384) | | 1 | 1 | 2,4 |
| Paris (75) | Paris (75000) | 1 | 1 | 2 | 4,9 |
| | Paris 5e (75005) | | 1 | 1 | 2,4 |
| | Paris 15e (75015) | | 1 | 1 | 2,4 |
| Seine-et-Marne (77) | Rozay-en-Brie (77393) | | 1 | 1 | 2,4 |
| Vienne (86) | Moulismes (86170) | | 1 | 1 | 2,4 |
| Yonne (89) | Piffonds (89298) | | 1 | 1 | 2,4 |
| Hauts-de-Seine (92) | Courbevoie (92026) | 1 | | 1 | 2,4 |
| Pays Étrangers (99) | Yougoslavie (99121) | | 1 | 1 | 2,4 |
| | Pologne (99122) | 1 | 1 | 2 | 4,9 |
| | Italie (99127) | 4 | 3 | 7 | 17,1 |
| | Espagne (99134) | | 1 | 1 | 2,4 |
| | Tunisie (99351) | 1 | | 1 | 2,4 |
| | Algérie (99352) | 1 | | 1 | 2,4 |
| Total | | 19 | 22 | 41 | 100,0 |

| 1936 - | Jalognes | | Cher sans Jalognes | | Nièvre | | Région Parisienne | | Autres | | Total | |
|-------------------------|----------|------|--------------------|-------|--------|-----|-------------------|-----|--------|------|-------|-------|
| | Nb | % | Nb | % | Nb | % | Nb | % | Nb | % | Nb | % |
| JL01 : Le Bourg | 89 | 46,1 | 89 | 46,1 | 2 | 1,0 | 4 | 2,1 | 9 | 4,7 | 193 | 32,7 |
| JL02 : Alouette | 3 | 75,0 | 1 | 25,0 | | | | | | | 4 | 0,7 |
| JL03 : Averdines | 7 | 87,5 | 1 | 12,5 | | | | | | | 8 | 1,4 |
| JL04 : Bannie | 2 | 40,0 | 3 | 60,0 | | | | | | | 5 | 0,8 |
| JL05 : Benelle | 24 | 58,5 | 15 | 36,5 | | | | | 2 | 4,9 | 41 | 6,9 |
| JL06 : Bréchières | | | 6 | 100,0 | | | | | | | 6 | 1,0 |
| JL08 : Canatrie | | | 1 | 100,0 | | | | | | | 1 | 0,2 |
| JL09 : Chantereine | 3 | 37,5 | 5 | 62,5 | | | | | | | 8 | 1,4 |
| JL10 : Chiron | 16 | 76,2 | 5 | 23,8 | | | | | | | 21 | 3,6 |
| JL11 : Colins | 3 | 21,4 | 4 | 28,6 | | | | | 7 | 50,0 | 14 | 2,4 |
| JL12 : Croix Saint Marc | 5 | 62,5 | 3 | 37,5 | | | | | | | 8 | 1,4 |
| JL13 : Faulin | 5 | 27,8 | 10 | 55,6 | | | | | 3 | 16,7 | 18 | 3,1 |
| JL14 : Foulon | | | 4 | 100,0 | | | | | | | 4 | 0,7 |
| JL15 : Gare | 5 | 71,4 | 2 | 28,6 | | | | | | | 7 | 1,2 |
| JL16 : Gravereau | 5 | 50,0 | 5 | 40,0 | | | | | 1 | 10,0 | 10 | 1,7 |
| JL17 : Hauts Boulets | 1 | 16,7 | 4 | 66,7 | | | | | 1 | 16,7 | 6 | 1,0 |
| JL19 : Margots | 1 | 16,7 | 5 | 83,3 | | | | | | | 6 | 1,0 |
| JL20 : Montpiton | | | | | | | | | | | | 0,0 |
| JL21 : Moulin Blanc | | | 3 | 100,0 | | | | | | | 3 | 0,5 |
| JL23 : Palais | 6 | 46,2 | 7 | 53,8 | | | | | | | 13 | 2,2 |
| JL24 : Pascauds | 11 | 61,1 | 7 | 38,9 | | | | | | | 18 | 3,1 |
| JL25 : Pesselières | 80 | 54,4 | 62 | 42,2 | 4 | 2,7 | 2 | 1,4 | 1 | 0,7 | 147 | 24,9 |
| JL26 : Pontonne | | | | | | | | | | | | 0,0 |
| JL27 : Reculée | 1 | 33,3 | 1 | 33,3 | | | | | 1 | 33,3 | 3 | 0,5 |
| JL28 : Saulnière | | | | | | | | | | | | 0,0 |
| JL29 : Vinairy | 17 | 37,0 | 25 | 54,3 | 2 | 4,3 | | | 2 | 4,3 | 46 | 7,8 |
| Total | 284 | 48,1 | 265 | 44,9 | 8 | 1,4 | 6 | 1,0 | 27 | 4,6 | 590 | 100,0 |

Répartitions par professions

Professions par ordre alphabétique

240 individus ont une profession sur 590 individus soit 40,7 %, 60 professions.

| Profession(s) | Nb | % | Profession(s) | Nb | % |
|-----------------------------|----|------|--------------------------|-----|-------|
| Agent technique du cadastre | 1 | 0,4 | Facteur intérimaire | 1 | 0,4 |
| Aubergiste | 5 | 2,1 | Facteur receveur | 1 | 0,4 |
| Aubergiste cultivateur | 1 | 0,4 | Forain | 2 | 0,8 |
| Aubergiste cultivatrice | 1 | 0,4 | Garde barrière | 1 | 0,4 |
| Aubergiste mécanicien | 1 | 0,4 | Garde champêtre | 1 | 0,4 |
| Auxiliaire des P.T.T. | 1 | 0,4 | Garde général des forêts | 1 | 0,4 |
| Berger | 1 | 0,4 | Instituteur public | 1 | 0,4 |
| Boucher | 1 | 0,4 | Institutrice publique | 1 | 0,4 |
| Boulangier | 4 | 1,7 | Jardinier | 1 | 0,4 |
| Boulangère | 1 | 0,4 | Journalier | 27 | 11,3 |
| Cantonnier | 3 | 1,3 | Journalière | 4 | 1,7 |
| Charron | 4 | 1,7 | Maçon | 3 | 1,3 |
| Chiffonnier | 1 | 0,4 | Marchand de vins en gros | 1 | 0,4 |
| Commis en vins | 1 | 0,4 | Marchand forain | 1 | 0,4 |
| Couturière | 4 | 1,7 | Maréchal | 2 | 0,8 |
| Couvreur | 1 | 0,4 | Maréchal épicier | 1 | 0,4 |
| Cultivateur | 79 | 32,9 | Mécanicien | 5 | 2,1 |
| Cultivateur aubergiste | 1 | 0,4 | Menuisier | 3 | 1,3 |
| Cultivatrice | 5 | 2,1 | Ouvrier agricole | 5 | 2,1 |
| Curé | 1 | 0,4 | Ouvrier boulanger | 1 | 0,4 |
| Domestique agricole | 22 | 9,2 | Ouvrier couvreur | 2 | 0,8 |
| Domestique berger | 3 | 1,3 | Ouvrier cultivateur | 1 | 0,4 |
| Domestique charretier | 6 | 2,5 | Ouvrier journalier | 1 | 0,4 |
| Domestique cultivateur | 1 | 0,4 | Ouvrier mécanicien | 1 | 0,4 |
| Domestique servante | 5 | 2,1 | Petit cultivateur | 2 | 0,8 |
| Domestique vacher | 1 | 0,4 | Roulier | 1 | 0,4 |
| Entrepreneur de battage | 1 | 0,4 | Sabotier | 4 | 1,7 |
| Épicier cordonnier | 1 | 0,4 | Servante | 2 | 0,8 |
| Épicière | 3 | 1,3 | Tailleur | 1 | 0,4 |
| Facteur auxiliaire | 1 | 0,4 | Volailleur cultivateur | 1 | 0,4 |
| | | | Total | 240 | 100,0 |

Les individus sans profession

Sans profession (âge > 19 ans) : 210 / 590 (35,6 %)

| Type de personne | Nb | % | Âge Min | Âge max | Âge Moy | Écart type |
|--|-----|-------|---------|---------|---------|------------|
| Veuve (Chef de famille) | 0 | 0,0 | | | | |
| Femme (Chef de famille) (divorcé, célibataire, etc..) | 30 | 14,3 | 55 | 86 | 69,1 | 8,5 |
| Femme (épouse ou veuve non chef de famille) | 116 | 55,2 | 22 | 78 | 47,5 | 14,2 |
| Homme (Chef de famille) | 26 | 12,4 | 32 | 82 | 67,4 | 11,3 |
| Fille (âge > 19 ans) | 11 | 5,2 | 21 | 40 | 30,5 | 6,9 |
| Fils (âge > 19 ans) | 1 | 0,5 | 36 | 36 | 36,0 | - |
| Beau-père (2), belle-fille (1), belle-mère (4), belle-sœur (1), cousine (1), frère (1), gendre (1), mère (8), nièce (1), père (3), sœur (2), tante (1) | 26 | 12,4 | 34 | 87 | 66,4 | 15,4 |
| Total | 210 | 100,0 | 21 | 87 | 54,4 | 17,1 |

56 personnes sur 210 étaient responsable de famille soient 26,7 % des sans-professions, ou 11,4 % de la population totale.

210 personnes sans professions sur 590 individus soient 35,6 % de la population totale.

Sur 210 personnes, 176 sont de sexe féminin soit 83,8 % des individus sans profession

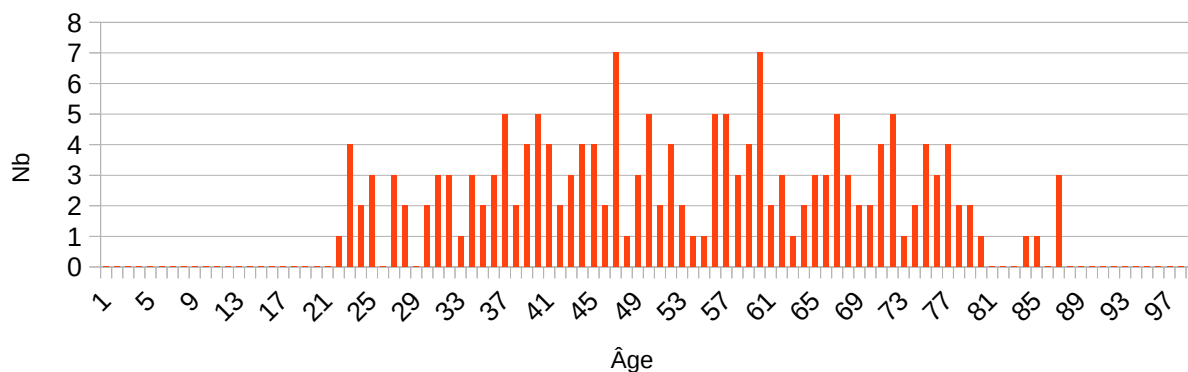
Les professions de 10 à 18 ans

Tableau des métiers suivant l'âge de 10 à 18 ans

| Âge | 12 | 13 | 14 | 15 | 16 | 17 | 18 | Total | % |
|-----------------------|----|----|-----|-----|-----|-----|-----|-------|-------|
| Cultivateur | | | 1 | 2 | 2 | 1 | | 6 | 23,1 |
| Domestique agricole | | | 1 | 2 | 4 | 1 | | 8 | 30,8 |
| Domestique vacher | | | 1 | | | | | 1 | 3,8 |
| Forain | | | 1 | | | | | 1 | 3,8 |
| Domestique charretier | | | | 1 | | | | 1 | 3,8 |
| Domestique servante | | | | 1 | | | 1 | 2 | 7,7 |
| Ouvrier mécanicien | | | | 1 | | | | 1 | 3,8 |
| Domestique berger | | | | | 1 | | | 1 | 3,8 |
| Sabotier | | | | | 1 | | | 1 | 3,8 |
| Berger | | | | | | | 1 | 1 | 3,8 |
| Boulangier | | | | | | | 1 | 1 | 3,8 |
| Ouvrier couvreur | | | | | | | 1 | 1 | 3,8 |
| Servante | | | | | | | 1 | 1 | 3,8 |
| Total | | | 4 | 7 | 8 | 2 | 5 | 26 | 100,0 |
| Pourcentage sur 590 | | | 0,7 | 1,2 | 1,4 | 0,3 | 0,8 | 4,4 | |

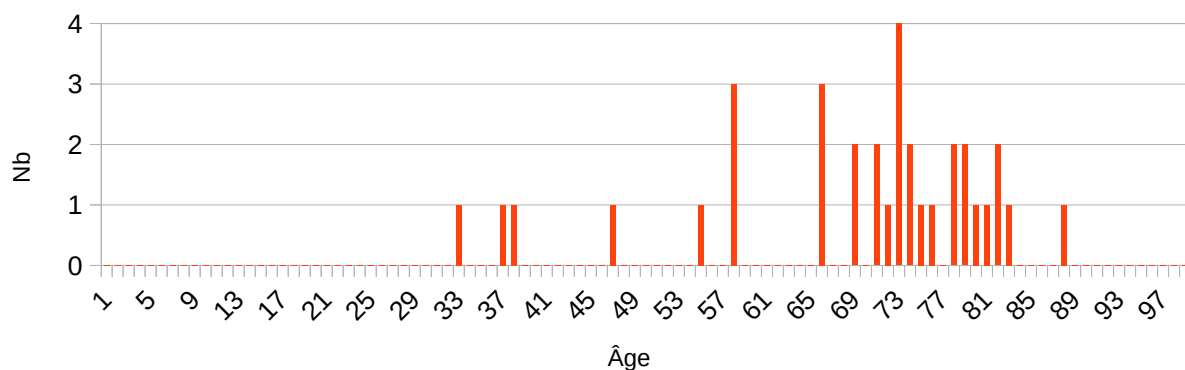
Âge des hommes et femmes sans profession

Âge des Femmes sans profession - recensement de Jalognes en 1936



Âge moyen : 51,9 ans, écart-type : 16,6

Âge des Hommes sans profession - recensement de Jalognes en 1936



Âge moyen : 67,7 ans, Écart-type : 13,6

Professions par domaine

Professions d'administration et des finances (AF) : 1 / 240

| Métiers | Nb |
|-----------------------------|-----|
| Agent technique du cadastre | 1 |
| Total | 1 |
| Pourcentage | 0,4 |

Professions liés aux arts et foires (AR) : 3 / 240

| Métiers | Nb |
|-----------------|-----|
| Forain | 2 |
| Marchand forain | 1 |
| Total | 3 |
| Pourcentage | 1,3 |

Professions liées à la banque, aux assurances, à la gestion de biens (BA) : 0 / 240

| Métiers | Nb |
|-------------|-----|
| Total | 0 |
| Pourcentage | 0,0 |

Professions liées aux constructions et bâtiments (CB) : 9 / 240

| Métiers | Nb |
|------------------|-----|
| Couvreur | 1 |
| Maçon | 3 |
| Menuisier | 3 |
| Ouvrier couvreur | 2 |
| Total | 9 |
| Pourcentage | 3,8 |

Professions liées à l'entretien du corps (CF) : 0 / 240

| Métiers | Nb |
|-------------|-----|
| Total | 0 |
| Pourcentage | 0,0 |

Domestiques et assimilés (DD) : 7 / 240

| Métiers | Nb |
|---------------------|-----|
| Domestique servante | 5 |
| Servante | 2 |
| Total | 7 |
| Pourcentage | 2,9 |

Professions liées à l'enseignement et au culte (EC) : 3 / 240

| Métiers | Nb |
|-----------------------|-----|
| Curé | 1 |
| Instituteur public | 1 |
| Institutrice publique | 1 |
| Total | 3 |
| Pourcentage | 1,3 |

Professions liées à l'entreprise et l'industrie (EI) : 0 / 240

| Métiers | Nb |
|-------------|-----|
| Total | 0 |
| Pourcentage | 0,0 |

Professions liées à l'entretien des routes (ER) : 3 / 240

| Métiers | Nb |
|-------------|-----|
| Cantonnier | 3 |
| Total | 3 |
| Pourcentage | 1,3 |

Professions liées aux forces de l'ordre (GG) : 2 / 240

| Métiers | Nb |
|--------------------------|-----|
| Garde champêtre | 1 |
| Garde général des forêts | 1 |
| Total | 2 |
| Pourcentage | 0,8 |

Marchands et ouvriers liés à l'habillement (HA) : 9 / 240

| Métiers | Nb |
|-------------|-----|
| Couturière | 4 |
| Sabotier | 4 |
| Tailleur | 1 |
| Total | 9 |
| Pourcentage | 3,8 |

Professions liées aux hôtels, cafés, restaurants (HR) : 8 / 240

| Métiers | Nb |
|-------------------------|-----|
| Aubergiste | 5 |
| Aubergiste cultivateur | 1 |
| Aubergiste cultivatrice | 1 |
| Aubergiste mécanicien | 1 |
| Total | 8 |
| Pourcentage | 3,3 |

Professions liées aux informations (IP) : 4 / 240

| Métiers | Nb |
|-----------------------|-----|
| Auxiliaire des P.T.T. | 1 |
| Facteur auxiliaire | 1 |
| Facteur intérimaire | 1 |
| Facteur receveur | 1 |
| Total | 4 |
| Pourcentage | 1,7 |

Professions liées à la médecine (ME) : 0 / 240

| Métiers | Nb |
|-------------|-----|
| Total | 0 |
| Pourcentage | 0,0 |

Marchands et ouvriers liés aux travaux du fer, du cuir, de la laine, du bois etc sauf habillement (MO) : 0 / 240

| Métiers | Nb |
|-------------|-----|
| Total | 0 |
| Pourcentage | 0,0 |

Marchands, ouvriers liés à la vente de nourriture (NO) : 13 / 240

| Métiers | Nb |
|--------------------------|-----|
| Boucher | 1 |
| Boulangier | 4 |
| Boulangère | 1 |
| Commis en vins | 1 |
| Épicier cordonnier | 1 |
| Épicière | 3 |
| Marchand de vins en gros | 1 |
| Ouvrier boulanger | 1 |
| Total | 13 |
| Pourcentage | 5,4 |

Rentiers et assimilés (RE) : 0 / 240

| Métiers | Nb |
|-------------|-----|
| Total | 0 |
| Pourcentage | 0,0 |

Professions liées au tribunal et notariales (TN) : 0 / 240

| Métiers | Nb |
|-------------|-----|
| Total | 0 |
| Pourcentage | 0,0 |

Professions liées au transport (TR) : 21 / 240

| Métiers | Nb |
|-----------------------|-----|
| Charron | 4 |
| Domestique charretier | 6 |
| Garde barrière | 1 |
| Maréchal | 2 |
| Maréchal épicier | 1 |
| Mécanicien | 5 |
| Ouvrier mécanicien | 1 |
| Roulier | 1 |
| Total | 21 |
| Pourcentage | 8,8 |

Professions de ventes diverses (VD) : 2 / 240

| Métiers | Nb |
|-------------------------|-----|
| Chiffonnier | 1 |
| Entrepreneur de battage | 1 |
| Total | 2 |
| Pourcentage | 0,8 |

Cultivateurs et assimilés (travaillant la terre) (VV) : 155 / 240

| Métiers | Nb |
|------------------------|------|
| Berger | 1 |
| Cultivateur | 79 |
| Cultivateur aubergiste | 1 |
| Cultivatrice | 5 |
| Domestique agricole | 22 |
| Domestique berger | 3 |
| Domestique cultivateur | 1 |
| Domestique vacher | 1 |
| Jardinier | 1 |
| Journalier | 27 |
| Journalière | 4 |
| Ouvrier agricole | 5 |
| Ouvrier cultivateur | 1 |
| Ouvrier journalier | 1 |
| Petit cultivateur | 2 |
| Volailleur cultivateur | 1 |
| Total | 155 |
| Pourcentage | 64,6 |

Hors domaine (HD) : 1 / 240

| Métiers | Nb |
|-------------|-----|
| Total | 0 |
| Pourcentage | 0,0 |

Récapitulatif des professions par domaine

| Domaine | Nb | % |
|--|-----|------|
| Professions d'administration et des finances (AF) | 1 | 0,4 |
| Professions liés aux arts et foires (AR) | 3 | 1,3 |
| Professions liées à la banque, aux assurances, à la gestion de biens (BA) | 0 | 0,0 |
| Professions liées aux constructions et bâtiments (CB) | 9 | 3,8 |
| Professions liées à l'entretien du corps (CF) | 0 | 0,0 |
| Domestiques et assimilés (DD) | 7 | 2,9 |
| Professions liées à l'enseignement et au culte (EC) | 3 | 1,3 |
| Professions liées à l'entreprise et l'industrie (EI) | 0 | 0,0 |
| Professions liées à l'entretien des routes (ER) | 3 | 1,3 |
| Professions liées aux forces de l'ordre (GG) | 2 | 0,8 |
| Marchands et ouvriers liés à l'habillement (HA) | 9 | 3,8 |
| Professions liées aux hôtels, cafés, restaurants (HR) | 8 | 3,3 |
| Professions liées aux informations (IP) | 4 | 1,7 |
| Professions liées à la médecine (ME) | 0 | 0,0 |
| Marchands et ouvriers liés aux travaux du fer, du cuir, de la laine, du bois, etc, sauf habillement (MO) | 0 | 0,0 |
| Marchands, ouvriers liés à la vente de nourriture (NO) | 13 | 5,4 |
| Rentiers et assimilés (RE) | 0 | 0,0 |
| Professions liées au tribunal et notariales (TN) | 0 | 0,0 |
| Professions liées au transport (TR) | 21 | 8,8 |
| Professions de ventes diverses (VD) | 2 | 0,8 |
| Cultivateurs et assimilés (travaillant la terre) (VV) | 155 | 64,6 |
| Hors domaine (HD) | 0 | 0,0 |
| Total | 240 | 100 |

Tableau des employeurs

Ayant plus de 3 employé(e)s

| Propriétaire | Nb | % | Propriétaire | Nb | % |
|-------------------------|----|------|-----------------------------|----|------|
| Girault Célestin Albert | 5 | 11,6 | Léger Paulin Henri Augustin | 4 | 9,3 |
| Blin François Alexandre | 5 | 11,6 | Total, % sur 43 employé(e)s | 14 | 32,6 |

20 employeurs sur 193 ménages, soit 10,4 % des ménages.

Tableau des métiers des employés

| Employé | Nb | % | Employée | Nb | % |
|------------------------|----|-------|---------------------|----|-------|
| Domestique agricole | 17 | 53,1 | Domestique agricole | 5 | 45,5 |
| Domestique berger | 3 | 9,4 | Domestique servante | 5 | 45,5 |
| Domestique charretier | 6 | 18,8 | Servante | 1 | 9,1 |
| Domestique cultivateur | 1 | 3,1 | | | |
| Domestique vacher | 1 | 3,1 | | | |
| Ouvrier agricole | 1 | 3,1 | | | |
| Ouvrier boulanger | 1 | 3,1 | | | |
| Ouvrier couvreur | 2 | 6,3 | | | |
| Total | 32 | 100,0 | Total | 11 | 100,0 |

Répartition par patronymes des époux

Nb = nombre total : Hommes + Femmes

18 = nombre de personnes nés dans le Cher

Jal. = nombre de personnes nés à Jalognes

F = Nombre de Femmes portant ce patronyme

| Patronyme(s) | Nb | 18 | Jal. | F | Patronyme(s) | Nb | 18 | Jal. | F |
|--------------|----|----|------|---|--------------|----|----|------|---|
| ANDRÉ | 4 | 4 | 4 | 1 | CHERTIER | 4 | 4 | 3 | 2 |
| AUCHÈRE | 2 | 2 | 1 | 1 | CHEVALIER | 1 | 1 | | 1 |
| AUPETIT | 1 | 1 | | 1 | CHEVREAU | 7 | 7 | 5 | 3 |
| BARDYAN | 1 | | | 1 | CLÉMENT | 2 | 2 | 1 | 1 |
| BARRAULT | 3 | 3 | | 2 | COQUILLET | 1 | | | 1 |
| BEAUBOIS | 4 | 3 | 1 | 2 | COSSON | 1 | 1 | | |
| BÉCHOU | 2 | | | 1 | COURTOIS | 2 | 2 | 1 | 1 |
| BÉDIN | 2 | 2 | 1 | 1 | CROCHET | 6 | 6 | 1 | 3 |
| BÉDU | 6 | 6 | 3 | 2 | DEBRET | 1 | 1 | | 1 |
| BEIGNEUX | 1 | 1 | | | DECOURT | 5 | 3 | 2 | 1 |
| BERNEAU | 4 | 4 | 3 | | DENIZOT | 4 | 4 | 1 | 2 |
| BERNON | 7 | 7 | 5 | 3 | DESSAGE | 1 | | | 1 |
| BERTHELET | 7 | 7 | 6 | 6 | DEVALLIÈRE | 14 | 14 | 8 | 5 |
| BÉZET | 16 | 15 | 8 | 7 | DIONNET | 2 | | | |
| BIGUET | 1 | 1 | | 1 | DUBOIS | 10 | 10 | 8 | 6 |
| BILBAULT | 3 | 3 | 2 | 1 | ETIÈVE | 8 | 8 | 6 | 2 |
| BLAIN | 4 | 3 | 1 | 2 | FAUCHERET | 2 | 2 | 1 | 1 |
| BLIN | 4 | 4 | 3 | 3 | FERRAND | 12 | 12 | 5 | 8 |
| BOISBEAU | 6 | 6 | | 4 | FERRY | 1 | | | |
| BONNIN | 6 | 6 | 2 | 2 | FINOUX | 1 | 1 | | 1 |
| BOUCAULT | 1 | 1 | | | FONTAINE | 1 | 1 | 1 | 1 |
| BOURDIN | 4 | 4 | 3 | 2 | FOUCHET | 2 | 2 | 2 | 1 |
| BOURSIER | 1 | 1 | | | FOUGERET | 5 | 5 | 4 | 2 |
| BRANGER | 1 | 1 | | | GAUCHER | 2 | 2 | 2 | |
| BROSSÉ | 6 | 6 | 4 | 5 | GÉDOUX | 8 | 8 | 5 | 4 |
| BUCHET | 8 | 8 | 5 | 5 | GIGOT | 1 | 1 | | 1 |
| BULITCH | 1 | | | | GILLET | 3 | 3 | 2 | 1 |
| CARTIER | 5 | 5 | 3 | 3 | GIRARD | 7 | 7 | 2 | 4 |
| CHAILLOUX | 4 | 4 | 3 | 2 | GIRAULT | 3 | 3 | 1 | 1 |
| CHAMPAULT | 4 | 4 | 2 | 2 | GITTON | 6 | 6 | 5 | 3 |
| CHARLON | 2 | 2 | 1 | 1 | GOGOT | 1 | 1 | | |
| CHARPENTIER | 1 | 1 | | | GRAPTON | 1 | 1 | | |
| CHAUVEAU | 1 | | | 1 | GRESSIN | 7 | 7 | 1 | 4 |
| CHÉDIN | 2 | 2 | | 1 | GRILLET | 9 | 9 | 8 | 5 |
| CHERRIER | 3 | 3 | | 2 | GRIVOT | 1 | 1 | | |

| Patronyme(s) | Nb | 18 | Jal. | F | Patronyme(s) | Nb | 18 | Jal. | F |
|--------------|----|----|------|----|--------------|-----|-----|------|-----|
| GUÉRIN | 1 | 1 | | 1 | OUZET | 4 | 4 | 2 | 1 |
| GUILLAUME | 3 | 3 | 2 | 2 | PALISSON | 3 | 3 | 2 | 1 |
| GUILLERAULT | 7 | 7 | 3 | 4 | PARÉ | 4 | 4 | 3 | 3 |
| GUILLOT | 1 | | | | PASDELOUP | 4 | 4 | 2 | 2 |
| HOUÉ | 1 | | | 1 | PELOILLE | 6 | 6 | 2 | 3 |
| JOLY | 1 | | | | PERROY | 1 | 1 | | |
| JOULIN | 14 | 13 | 9 | 9 | PÉZARD | 5 | 5 | 4 | 3 |
| JOUSLIN | 2 | 2 | | 1 | PICARD | 7 | 7 | 2 | 2 |
| JUPILLAT | 1 | 1 | | | PILLET | 1 | 1 | | 1 |
| LABUSSIÈRE | 3 | 3 | 1 | 2 | POISSON | 2 | 2 | | 1 |
| LACROIX | 2 | 2 | | | POUBEAU | 9 | 9 | 6 | 5 |
| LADOUET | 3 | 1 | 1 | 2 | RABOUINE | 5 | 4 | | 3 |
| LAMY | 7 | 7 | 5 | 3 | RAFFESTIN | 17 | 17 | 10 | 8 |
| LANTUAS | 3 | 3 | 1 | 2 | RAPIN | 1 | 1 | | 1 |
| LAPLACE | 2 | 1 | | 1 | RASLE | 2 | 2 | 1 | 1 |
| LASNE | 5 | 5 | 2 | 3 | RENNE | 1 | 1 | | |
| LAVOT | 6 | 6 | 3 | 2 | RIBIÈRE | 7 | 7 | 2 | 5 |
| LAVRAT | 3 | 3 | 1 | 2 | RIFFAULT | 1 | 1 | 1 | |
| LÉGER | 3 | 3 | 2 | 1 | RIFFET | 3 | 3 | 1 | 1 |
| LEGRAS | 1 | 1 | 1 | | ROBINEAU | 8 | 8 | 4 | 3 |
| LETOUR | 4 | 4 | 1 | 2 | ROUZEAU | 1 | 1 | | 1 |
| LUBERNE | 6 | 5 | 2 | 2 | ROZÉ | 1 | 1 | | |
| LUNEAU | 1 | | | | RUELLET | 1 | 1 | 1 | |
| MALBÉ | 5 | 5 | 5 | 1 | SAVEL | 1 | 1 | | 1 |
| MANCHADO | 1 | | | | SCHEFFER | 4 | 3 | 2 | 2 |
| MARCHAND | 1 | 1 | | 1 | SENET | 3 | 3 | 2 | 2 |
| MARÉCHAL | 2 | 1 | 1 | 1 | SERVEAU | 9 | 8 | 1 | 3 |
| MAUPERTUIS | 2 | 2 | 1 | 1 | TALBOT | 1 | 1 | | 1 |
| MAURICE | 4 | 4 | 3 | 2 | TARDY | 3 | 3 | | 1 |
| MÉCHIN | 2 | 2 | 2 | 1 | TASSIN | 6 | 6 | 5 | 3 |
| MERCIER | 2 | 1 | | 1 | THÉNIER | 2 | 2 | | |
| MIGEON | 2 | 2 | 1 | 2 | TIROIT | 2 | 2 | 1 | 1 |
| MILHIET | 1 | 1 | 1 | 1 | TISSIER | 2 | 2 | 2 | 2 |
| MILLEPIED | 3 | 3 | 1 | 1 | TORTRAT | 1 | 1 | 1 | 1 |
| MILLÉRIOUX | 18 | 17 | 14 | 10 | TRIBALAT | 7 | 7 | 5 | 4 |
| MILLET | 21 | 21 | 10 | 11 | TRIBALLAT | 8 | 8 | 5 | 3 |
| MITRI | 7 | | | 4 | VALDOWSKI | 1 | | | |
| MOREUX | 6 | 6 | 2 | 3 | VALLAT | 3 | 2 | 2 | 2 |
| MOTROT | 1 | 1 | | | VATAN | 3 | 3 | 1 | 2 |
| MOTTROT | 1 | 1 | | 1 | VIMONT | 4 | 4 | | 2 |
| NILLION | 3 | 2 | 2 | 2 | VISSET | 2 | 2 | 1 | 1 |
| NIZOU | 2 | 2 | | 1 | Total | 590 | 549 | 284 | 292 |

153 patronymes différents et seulement 96 patronymes de personnes nées à Jalognes (18), soit 62,7 %,

138 patronymes différents sont liés au Cher.

Les 22 principaux patronymes d'individu nés à Jalognes sont :

| Patronyme(s) | Jal. |
|--------------|------|
| MILLÉRIOUX | 14 |
| MILLET | 10 |
| RAFFESTIN | 10 |
| JOULIN | 9 |
| BÉZET | 8 |
| DEVALLIÈRE | 8 |
| DUBOIS | 8 |
| GRILLET | 8 |
| BERTHELET | 6 |
| ETIÈVE | 6 |
| POUBEAU | 6 |
| BERNON | 5 |
| BUCHET | 5 |
| CHEVREAU | 5 |
| FERRAND | 5 |
| GÉDOUX | 5 |
| GITTON | 5 |
| LAMY | 5 |
| MALBÉ | 5 |
| TASSIN | 5 |
| TRIBALAT | 5 |
| TRIBALLAT | 5 |

Répartition par patronymes des épouses

Les patronymes des épouses n'étaient pas présents dans les ménages. Le nombre de femmes est dans la 4ème colonne du tableau des patronymes précédents pour le patronyme de leur mari.

Le tableau ci-dessous contient les 123 patronymes des épouses à leur naissance.

| Patronyme(s) | Nb | 18 | Jal. | | Patronyme(s) | Nb | 18 | Jal. | |
|--------------|----|----|------|--|--------------|----|----|------|--|
| André | 1 | 1 | | | Dubois | 1 | | | |
| Auchère | 1 | 1 | | | Dutout | 4 | 4 | 4 | |
| Balland | 1 | 1 | 1 | | Etiève | 3 | 3 | 3 | |
| Baudon | 2 | 2 | | | Ferrand | 3 | 3 | 1 | |
| Baudry | 1 | 1 | | | Fouchet | 1 | 1 | 1 | |
| Beaubois | 1 | 1 | | | Fromion | 1 | 1 | 1 | |
| Beauvais | 1 | 1 | 1 | | Gacoing | 1 | 1 | | |
| Bedu | 3 | 3 | | | Galopin | 1 | 1 | | |
| Bergeron | 1 | 1 | | | Gatelet | 1 | 1 | | |
| Bernard | 1 | 1 | 1 | | Gaucher | 1 | 1 | | |
| Berniot | 1 | 1 | 1 | | Gédoux | 1 | 1 | 1 | |
| Bernon | 2 | 2 | 1 | | Gigot | 1 | 1 | | |
| Bezet | 2 | 2 | 2 | | Girard | 2 | 2 | | |
| Bilbault | 1 | 1 | 1 | | Giraud | 1 | | | |
| Billy | 1 | 1 | | | Gitton | 5 | 5 | 3 | |
| Bonnet | 1 | 1 | | | Goberville | 1 | 1 | | |
| Bonnin | 6 | 6 | 2 | | Gogot | 1 | 1 | | |
| Bordelet | 1 | 1 | | | Gordin | 1 | 1 | | |
| Bouchard | 1 | 1 | | | Goudinoux | 1 | 1 | 1 | |
| Boudrand | 1 | 1 | 1 | | Gourdin | 1 | 1 | | |
| Boulanger | 1 | 1 | | | Gressin | 4 | 4 | 1 | |
| Boulet | 1 | 1 | | | Guerin | 1 | 1 | | |
| Branger | 1 | 1 | | | Guillaume | 1 | 1 | | |
| Bruneau | 2 | 2 | | | Guillerault | 2 | 2 | 1 | |
| Buchet | 1 | 1 | 1 | | Jacquelin | 1 | 1 | 1 | |
| Carré | 2 | 2 | | | Jamet | 1 | 1 | | |
| Cartier | 1 | 1 | 1 | | Joulin | 6 | 6 | 3 | |
| Cazin | 1 | 1 | | | Juttin | 1 | 1 | | |
| Chemin | 1 | 1 | | | Lacroix | 1 | 1 | | |
| Cherrier | 2 | 2 | 1 | | Lamy | 1 | 1 | 1 | |
| Chuard | 1 | 1 | | | Larue | 1 | 1 | | |
| Clavet | 1 | | | | Lasne | 1 | 1 | 1 | |
| Clavier | 1 | 1 | | | Lauverjat | 1 | 1 | | |
| Clement | 1 | 1 | 1 | | Lavot | 1 | 1 | 1 | |
| Courtois | 2 | 2 | 2 | | Lebalier | 1 | | | |
| Cuchini | 1 | | | | Légault | 1 | 1 | | |
| Dallot | 1 | 1 | | | Legras | 1 | 1 | | |
| Daulny | 1 | 1 | | | Léveillé | 1 | 1 | | |
| Devallière | 3 | 3 | 3 | | Lomer | 1 | | | |
| Dévoébecourt | 1 | 1 | | | Luberne | 1 | 1 | 1 | |
| Doucet | 1 | 1 | | | Mallet | 3 | 3 | 2 | |

Ce document est la propriété de Raffaitin Gérard, 20 bis rue des Velettes, 92150 Suresnes.
Il peut être utilisé, reproduit ou communiqué sans son autorisation.

| Patronyme(s) | Nb | 18 | Jal. | | Patronyme(s) | Nb | 18 | Jal. | |
|--------------|----|----|------|--|-----------------|-----|-----|------|--|
| Michelet | 1 | | | | Rebout | 1 | 1 | | |
| Migeon | 1 | 1 | | | Rivière | 1 | 1 | | |
| Milhiet | 1 | 1 | 1 | | Robinet | 1 | 1 | | |
| Millérioux | 3 | 3 | 2 | | Rosé | 1 | 1 | | |
| Millet | 1 | 1 | | | Rozé | 1 | 1 | | |
| Modurier | 1 | 1 | | | Salmon | 1 | 1 | | |
| Noel | 1 | 1 | 1 | | Samour | 1 | 1 | | |
| Pasdeloup | 1 | 1 | 1 | | Sautereau | 1 | 1 | | |
| Pelissier | 1 | 1 | | | Segrétaïn | 1 | | | |
| Perdon | 1 | 1 | | | Thirot | 1 | 1 | | |
| Perroy | 1 | 1 | | | Tissier | 2 | 1 | | |
| Pézard | 2 | 2 | 2 | | Triballat | 2 | 2 | 2 | |
| Picard | 2 | 1 | | | Trompat | 1 | 1 | | |
| Pinon | 1 | 1 | | | Valot | 1 | 1 | | |
| Pirot | 1 | 1 | | | Vannier | 1 | 1 | | |
| Pleuchot | 1 | | | | Vatan | 1 | 1 | 1 | |
| Poser | 1 | 1 | | | Verdy | 1 | 1 | | |
| Poubeau | 2 | 2 | | | Vetois | 1 | 1 | | |
| Rablat | 1 | 1 | | | Visset | 2 | 2 | 1 | |
| Raffestin | 4 | 4 | 2 | | Yyy | 2 | | | |
| Ramain | 1 | 1 | | | Total | 174 | 161 | 60 | |
| | | | | | Nb d'occurences | 123 | 113 | 41 | |

Répartitions par prénoms

172 premiers prénoms sont présents dans ce recensement. Ces 93 ayant plus d'une occurrence sont répartis sur 511 individus sur 590 individus soit près de 86,6% des premiers prénoms.

Marie premier prénom est présent 94 soit 15,9% de la population

79 premiers prénoms sont utilisés qu'une fois.

| Prénom(s) | Nb | Prénom(s) | Nb | Prénom(s) | Nb | Prénom(s) | Nb |
|------------|----|-----------|----|-------------|----|-------------|-----|
| Marie | 94 | Robert | 5 | Lucie | 3 | Emilienne | 2 |
| Jean | 27 | Suzanne | 5 | Maria | 3 | Ernest | 2 |
| Louis | 26 | Abel | 4 | Paulette | 3 | Ernestine | 2 |
| François | 21 | Amélie | 4 | Pauline | 3 | Gabriel | 2 |
| Pierre | 18 | Armand | 4 | Renée | 3 | Georgette | 2 |
| Marcel | 14 | Augustine | 4 | Roland | 3 | Hélène | 2 |
| Jeanne | 13 | Henri | 4 | Valentin | 3 | Henriette | 2 |
| Camille | 9 | Léonie | 4 | Aimée | 2 | Isidore | 2 |
| Alexandre | 8 | Lucienne | 4 | Albert | 2 | Jacques | 2 |
| Lucien | 8 | Madeleine | 4 | Alexandrine | 2 | Josette | 2 |
| André | 7 | Michel | 4 | Alexis | 2 | Julien | 2 |
| Auguste | 7 | Paul | 4 | Anne | 2 | Juliette | 2 |
| Célestin | 7 | Raymond | 4 | Aurélien | 2 | Marceline | 2 |
| Eugénie | 7 | René | 4 | Charlotte | 2 | Marthe | 2 |
| Louise | 7 | Rosalie | 4 | Clarisse | 2 | Mary | 2 |
| Solange | 7 | Yvonne | 4 | Clotilde | 2 | Mathilde | 2 |
| Georges | 6 | Albertine | 3 | Daniel | 2 | Monique | 2 |
| Joseph | 6 | Alice | 3 | Delphine | 2 | Reine | 2 |
| Maurice | 6 | Andrée | 3 | Denise | 2 | Roger | 2 |
| Paulin | 6 | Charles | 3 | Désiré | 2 | Sylvain | 2 |
| Augustin | 5 | Eugène | 3 | Edmond | 2 | Yvette | 2 |
| Marcelle | 5 | Françoise | 3 | Elie | 2 | Total | 511 |
| Marguerite | 5 | Huguette | 3 | Elise | 2 | Occurrences | 93 |
| Raymonde | 5 | Léon | 3 | Emile | 2 | | |

Statistiques sur les données complémentaires trouvées dans les archives

Pour faire la comparaison entre les différents recensements, les individus seront triés suivant la date de naissance. Le 19ème siècle sera divisé en quatre tranches de 25 ans (1801 et 1825, 1826 et 1850, 1851 et 1875, 1876 et 1900), et le

20ème siècle en deux tranches (1901 et 1925, 1926 et 1950)

Des nouvelles versions de ce document seront réalisées suivant l'accès des archives en ligne pour compléter les données complémentaires. Cette partie de ce document sera modifiée.

Attention : Seul le premier mariage est pris pour chacun des époux (un lieu et une date).

Utilisation des dates recherchées dans les actes d'état civil.

| | Présent(e)s à Jalognes (18) | | | | | | Né(e)s à Jalognes (18) | | | | | | % N/P |
|----------------|-----------------------------|------|-----|------|--------|-------|------------------------|-------|-----|------|--------|-------|-------|
| | F | % | H | % | F et H | % | F | % | H | % | F et H | % | |
| De 1826 à 1850 | 3 | 75,0 | 1 | 25,0 | 4 | 0,7 | 3 | 100,0 | 0 | 0,0 | 3 | 1,1 | 75,0 |
| De 1851 à 1875 | 58 | 48,3 | 62 | 51,7 | 120 | 20,3 | 21 | 41,2 | 30 | 58,8 | 51 | 18,0 | 42,5 |
| De 1876 à 1900 | 99 | 52,1 | 91 | 47,9 | 190 | 32,2 | 36 | 50,0 | 36 | 50,0 | 72 | 25,4 | 37,9 |
| De 1901 à 1925 | 86 | 45,3 | 104 | 54,7 | 190 | 32,2 | 40 | 42,6 | 54 | 57,4 | 94 | 33,1 | 49,5 |
| De 1926 à 1950 | 46 | 53,5 | 40 | 46,5 | 86 | 14,6 | 38 | 59,4 | 26 | 40,6 | 64 | 22,5 | 74,4 |
| Total | 292 | 49,5 | 298 | 50,5 | 590 | 100,0 | 138 | 48,6 | 146 | 51,4 | 284 | 100,0 | 48,1 |

% N/P : Né(e)s à Jalognes (18) / Présent(e)s à Jalognes (18)

| | Présent(e)s à Jalognes (18) | | | | | | | | | Né(e)s à Jalognes (18) | | | | | | | | |
|----------------|-----------------------------|----|----|------|-----------------|---|----|-----|----------|------------------------|----|----|------|-----------------|---|----|-----|----------|
| | Les nonagénaires | | | | Les centenaires | | | | Nb d'ind | Les nonagénaires | | | | Les centenaires | | | | Nb d'ind |
| | F | H | FH | % | F | H | FH | % | | F | H | FH | % | F | H | FH | % | |
| De 1826 à 1850 | 1 | 0 | 1 | 25,0 | 0 | 0 | 0 | 0 | 4 | 1 | 0 | 1 | 33,3 | 0 | 0 | 0 | 0,0 | 3 |
| De 1851 à 1875 | 8 | 2 | 10 | 8,3 | 0 | 0 | 0 | 0,0 | 120 | 3 | 0 | 3 | 5,9 | 0 | 0 | 0 | 0,0 | 51 |
| De 1876 à 1900 | 8 | 3 | 11 | 5,8 | 1 | 0 | 1 | 0,5 | 190 | 3 | 1 | 4 | 5,6 | 0 | 0 | 0 | 0,0 | 72 |
| De 1901 à 1925 | 12 | 12 | 24 | 12,6 | 0 | 0 | 0 | 0,0 | 190 | 4 | 8 | 12 | 12,8 | 0 | 0 | 0 | 0,0 | 94 |
| De 1926 à 1950 | 6 | 4 | 10 | 11,6 | 0 | 0 | 0 | 0,0 | 86 | 5 | 4 | 9 | 14,1 | 0 | 0 | 0 | 0,0 | 64 |
| Total | 35 | 21 | 56 | 9,5 | 1 | 0 | 1 | 0,2 | 590 | 16 | 13 | 29 | 10,2 | 0 | 0 | 0 | 0,0 | 284 |

Statistiques sur les individus nés entre 1826 et 1850

Répartition des Ages au décès, au mariage

| Âge au décès, Individus nés entre 1826 et 1850 | | | | | | | | | | | | | | |
|--|---|---|-------|------|-----------|---|---|-------|------|-----------|---|---|-------|-------|
| Âge décès | F | H | F + H | % | Âge décès | F | H | F + H | % | Âge décès | F | H | F + H | % |
| Sans info | 1 | 1 | 2 | 50,0 | 86 | 1 | 0 | 1 | 25,0 | 90 | 1 | 0 | 1 | 25,0 |
| | | | | | | | | | | Total | 3 | 1 | 4 | 100,0 |

| Âge au mariage, Individus nés entre 1826 et 1850 | | | | | | | | | | | | | | |
|--|---|---|-------|------|-------------|---|---|-------|------|-------------|---|---|-------|-------|
| Âge mariage | F | H | F + H | % | Âge mariage | F | H | F + H | % | Âge mariage | F | H | F + H | % |
| Sans info | 0 | 0 | 0 | 0,0 | 20 | 1 | 0 | 1 | 25,0 | 33 | 0 | 1 | 1 | 25,0 |
| 19 | 1 | 0 | 1 | 25,0 | 22 | 1 | 0 | 1 | 25,0 | Total | 3 | 1 | 4 | 100,0 |

| Entre 1826 et 1850 | Tous les individus | | | | | | Nés à Jalognes | | | | | |
|------------------------------------|--------------------|-----|-------|----------------|-------|-------|----------------|-----|-------|----------------|-------|-------|
| | Âge au décès | | | Âge au mariage | | | Âge au décès | | | Âge au mariage | | |
| | F | H | F + H | F | H | F + H | F | H | F + H | F | H | F + H |
| Âge moyen (ans) | 88 | - | 88 | 20,3 | 33 | 23,5 | 88 | - | 88 | 19,5 | 33 | 24,0 |
| Écart type | 2,8 | - | 2,8 | 1,5 | - | 6,5 | 2,8 | - | 2,8 | 0,7 | - | 7,8 |
| Nombre d'information | 2 | 0 | 2 | 3 | 1 | 4 | 2 | 0 | 2 | 2 | 1 | 3 |
| Nombre d'individus | 3 | 1 | 4 | 3 | 1 | 4 | 2 | 1 | 3 | 2 | 1 | 3 |
| % d'information | 66,7 | 0,0 | 50,0 | 100,0 | 100,0 | 100,0 | 100,0 | 0,0 | 66,7 | 100,0 | 100,0 | 100,0 |
| Individus nonagénaires (90-99 ans) | 1 individu | | | | | | 0 individu | | | | | |
| Individus centenaires | 0 individu | | | | | | 0 individu | | | | | |

| Âge au décès, Individus nés à Jalognes entre 1826 et 1850 | | | | | | | | | | | | | | |
|---|---|---|-------|------|-----------|---|---|-------|------|-----------|---|---|-------|-------|
| Âge décès | F | H | F + H | % | Âge décès | F | H | F + H | % | Âge décès | F | H | F + H | % |
| Sans info | 0 | 1 | 1 | 33,3 | 86 | 1 | 0 | 1 | 33,3 | 90 | 1 | 0 | 1 | 33,3 |
| | | | | | | | | | | Total | 2 | 1 | 3 | 100,0 |

Pas assez de points pour tracer une courbe
Courbe lissée obtenue en sommant sur 5 ans les décès et en prenant l'année inférieure.

Pas assez de points pour tracer une courbe

Répartitions des lieux du décès et du mariage

| Lieux du décès (1826 - 1850) | | | | | | | | | |
|--------------------------------|--------------|-----------------------|---|-------|-------|----------------------|---|-------|-------|
| Départements | Communes | présent(s) à Jalognes | | | | Natif(s) de Jalognes | | | |
| | | F | H | F + H | % | F | H | F + H | % |
| Inconnu (00) | Inconnu (00) | 2 | 1 | 3 | 75,0 | 1 | 1 | 2 | 66,7 |
| Cher (18) | Jalognes | 1 | | | 25,0 | 1 | | 1 | 33,3 |
| Total | | 3 | 1 | 4 | 100,0 | 2 | 1 | 3 | 100,0 |
| Répartition | | 1 com., 1 dép., L.I. | | | | 1 com., 1 dép., L.I. | | | |

com. : Commune, dép. : Département, L.I. : Lieux inconnus,

| Lieux de mariage (1826 - 1850) | | | | | | | | | |
|----------------------------------|---------------|-----------------------|---|-------|-------|----------------------|---|-------|-------|
| Départements | Communes | présent(s) à Jalognes | | | | Natif(s) de Jalognes | | | |
| | | F | H | F + H | % | F | H | F + H | % |
| Cher (18) | Jalognes (18) | 3 | 1 | 4 | 100,0 | 2 | 1 | 3 | 100,0 |
| Total | | 3 | 1 | 4 | 100,0 | 2 | 1 | 3 | 100,0 |
| Répartition | | 1 com ., 1 dép., | | | | 1 com. , 1 dép., | | | |

com. : Commune, dép. : Département, L.I. : Lieux inconnus,

Répartition des individus dans les autres recensements

| Nom du Groupe (1826 – 1850) | Nb | % | Nb | % |
|--|----|-------|----|---|
| GR-----1926-1931-1936- | 1 | 25,0 | | |
| GR-----1911-1921-1926-1931-1936- | 1 | 25,0 | | |
| GR-1876-1891-1901-1906-1911-1921-1926-1931-1936- | 2 | 50,0 | | |
| Total | 4 | 100,0 | | |
| 3 groupes | | | | |

Statistiques sur les individus nés entre 1851 et 1875

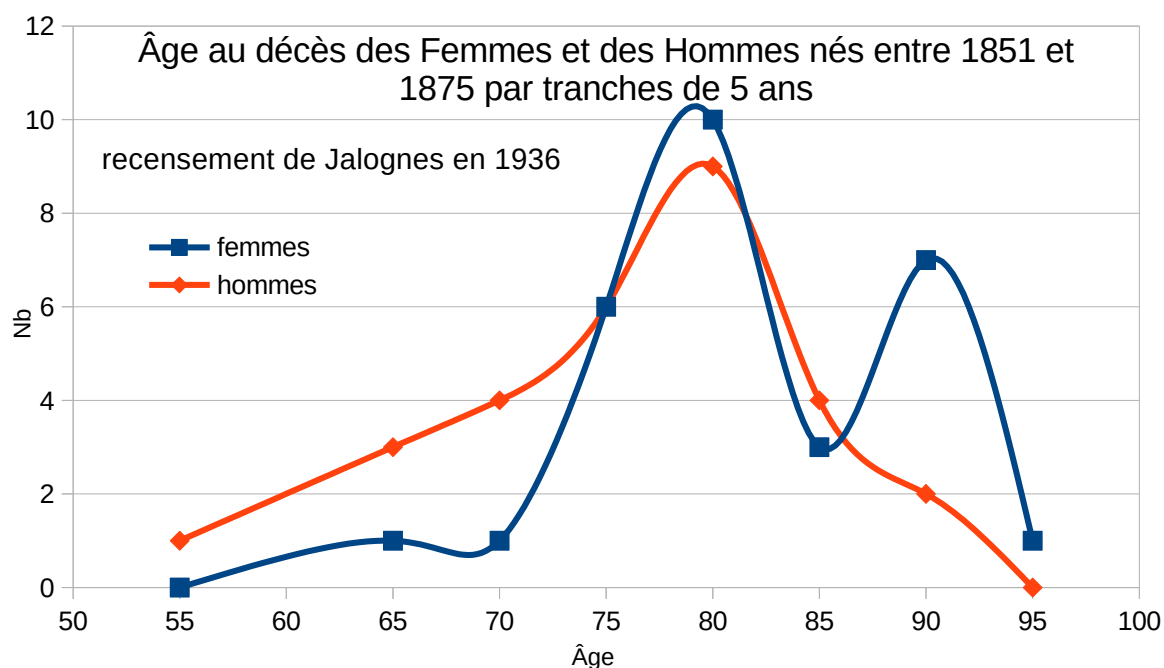
Répartition des Ages au décès, au mariage

| Âge au décès, Individus nés entre 1851 et 1875 | | | | | | | | | | | | | | |
|--|----|----|-------|------|-----------|---|---|-------|-----|-----------|----|----|-------|-------|
| Âge décès | F | H | F + H | % | Âge décès | F | H | F + H | % | Âge décès | F | H | F + H | % |
| Sans info | 29 | 33 | 62 | 51,7 | 76 | 2 | | 2 | 1,7 | 85 | | 1 | 1 | 0,8 |
| 59 | | 1 | 1 | 0,8 | 77 | | 2 | 2 | 1,7 | 86 | 2 | 2 | 4 | 3,3 |
| 66 | | 1 | 1 | 0,8 | 78 | 1 | 2 | 3 | 2,5 | 87 | | 1 | 1 | 0,8 |
| 67 | 1 | | 1 | 0,8 | 79 | 3 | 1 | 4 | 3,3 | 88 | 1 | | 1 | 0,8 |
| 68 | | 2 | 2 | 1,7 | 80 | 2 | 1 | 3 | 2,5 | 90 | 4 | 1 | 5 | 4,2 |
| 72 | 1 | 1 | 2 | 1,7 | 81 | 2 | 3 | 5 | 4,2 | 91 | 2 | | 2 | 1,7 |
| 73 | | 1 | 1 | 0,8 | 82 | 4 | 2 | 6 | 5,0 | 92 | 1 | | 1 | 0,8 |
| 74 | | 2 | 2 | 1,7 | 83 | 1 | 3 | 4 | 3,3 | 94 | | 1 | 1 | 0,8 |
| 75 | | 1 | 1 | 0,8 | 84 | 1 | | 1 | 0,8 | 95 | 1 | | 1 | 0,8 |
| | | | | | | | | | | Total | 58 | 62 | 120 | 100,0 |

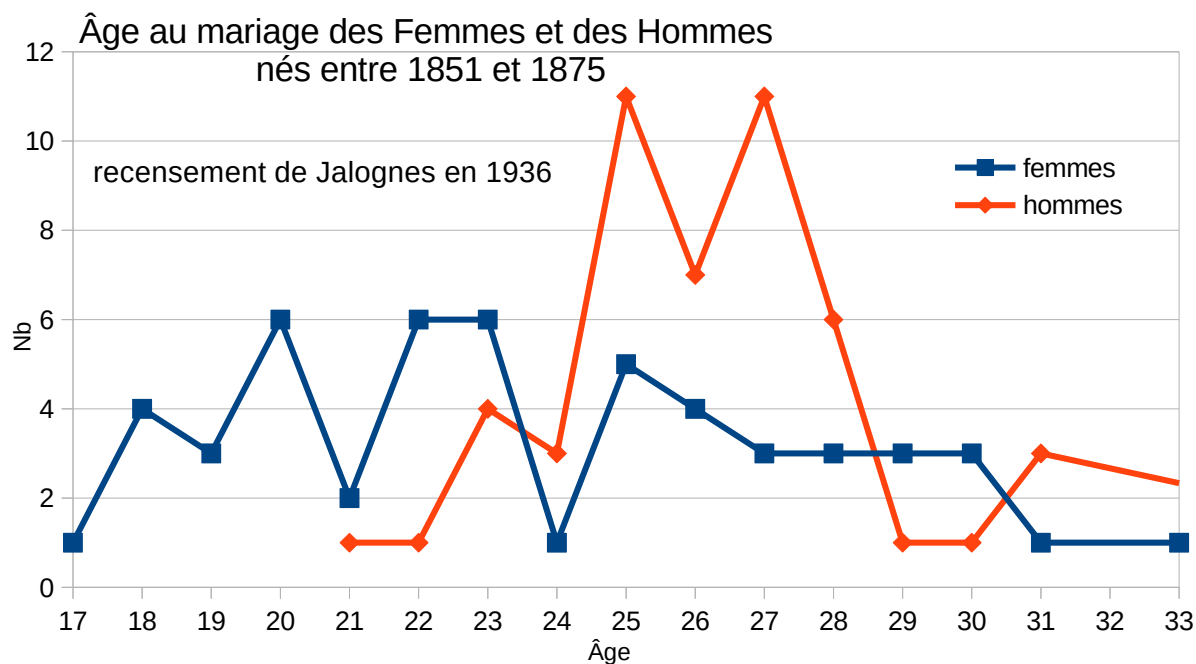
| Âge au mariage, Individus nés entre 1851 et 1875 | | | | | | | | | | | | | | |
|--|---|---|-------|------|-------------|---|----|-------|------|-------------|----|----|-------|-------|
| Âge mariage | F | H | F + H | % | Âge mariage | F | H | F + H | % | Âge mariage | F | H | F + H | % |
| Sans info | 5 | 7 | 12 | 10,0 | 24 | 1 | 3 | 4 | 3,3 | 33 | 1 | | 1 | 0,8 |
| 17 | 1 | | 1 | 0,8 | 25 | 5 | 11 | 16 | 13,3 | 34 | | 2 | 2 | 1,7 |
| 18 | 4 | | 4 | 3,3 | 26 | 4 | 7 | 11 | 9,2 | 35 | | 1 | 1 | 0,8 |
| 19 | 3 | | 3 | 2,5 | 27 | 3 | 11 | 14 | 11,7 | 37 | | 1 | 1 | 0,8 |
| 20 | 6 | | 6 | 5,0 | 28 | 3 | 6 | 9 | 7,5 | 39 | 1 | 1 | 2 | 1,7 |
| 21 | 2 | 1 | 3 | 2,5 | 29 | 3 | 1 | 4 | 3,3 | 41 | | 1 | 1 | 0,8 |
| 22 | 6 | 1 | 7 | 5,8 | 30 | 3 | 1 | 4 | 3,3 | Total | 58 | 62 | 120 | 100,0 |
| 23 | 6 | 4 | 10 | 8,3 | 31 | 1 | 3 | 4 | 3,3 | | | | | |

| Âge au décès, Individus nés à Jalognes entre 1851 et 1875 | | | | | | | | | | | | | | |
|---|----|----|-------|------|-----------|---|---|-------|-----|-----------|----|----|-------|-------|
| Âge décès | F | H | F + H | % | Âge décès | F | H | F + H | % | Âge décès | F | H | F + H | % |
| Sans info | 13 | 13 | 26 | 51,0 | 77 | | 1 | 1 | 2,0 | 85 | | 1 | 1 | 2,0 |
| 59 | | 1 | 1 | 2,0 | 78 | | 1 | 1 | 2,0 | 86 | | 2 | 2 | 3,9 |
| 66 | | 1 | 1 | 2,0 | 79 | 1 | | 1 | 2,0 | 87 | | 1 | 1 | 2,0 |
| 68 | | 1 | 1 | 2,0 | 80 | | 1 | 1 | 2,0 | 88 | 1 | | 1 | 2,0 |
| 72 | 1 | 1 | 2 | 3,9 | 81 | | 1 | 1 | 2,0 | 90 | 1 | | 1 | 2,0 |
| 74 | | 2 | 2 | 3,9 | 82 | | 2 | 2 | 3,9 | 91 | 1 | | 1 | 2,0 |
| 76 | 1 | | 1 | 2,0 | 83 | 1 | 1 | 2 | 3,9 | 92 | 1 | | 1 | 2,0 |
| | | | | | | | | | | Total | 21 | 30 | 51 | 100,0 |

| Entre 1851 et 1875 | Tous les individus | | | | | | Nés à Jalognes | | | | | |
|------------------------------------|--------------------|------|-------|----------------|------|-------|----------------|------|-------|----------------|------|-------|
| | Âge au décès | | | Âge au mariage | | | Âge au décès | | | Âge au mariage | | |
| | F | H | F + H | F | H | F + H | F | H | F + H | F | H | F + H |
| Âge moyen (ans) | 83,2 | 78,7 | 80,9 | 24,1 | 27,3 | 25,7 | 83,9 | 77,7 | 79,7 | 24,3 | 27,3 | 26,0 |
| Écart type | 6,5 | 7,5 | 7,3 | 4,5 | 4,1 | 4,6 | 7,5 | 7,9 | 8,1 | 5,1 | 4,4 | 4,9 |
| Nombre d'information | 29 | 29 | 58 | 53 | 55 | 108 | 8 | 17 | 25 | 20 | 25 | 45 |
| Nombre d'individus | 58 | 62 | 120 | 58 | 62 | 120 | 21 | 30 | 51 | 21 | 30 | 51 |
| % d'information | 50,0 | 46,8 | 48,3 | 91,4 | 88,7 | 90,0 | 38,1 | 56,7 | 49,0 | 95,2 | 83,3 | 88,2 |
| Individus nonagénaires (90-99 ans) | 10 individus | | | | | | 3 individus | | | | | |
| Individus centenaires | 0 individu | | | | | | 0 individu | | | | | |



Courbe lissée obtenue en sommant sur 5 ans les décès et en prenant l'année inférieure.



Répartitions des lieux du décès et du mariage

| Lieux du décès (1851 – 1875) | | | | | | | | | |
|--------------------------------|---------------------------|-----------------------|----|-------|------|----------------------|----|-------|------|
| Départements | Communes | présent(s) à Jalognes | | | | Natif(s) de Jalognes | | | |
| | | F | H | F + H | % | F | H | F + H | % |
| Inconnu (00) | Inconnu (00) | 36 | 44 | 80 | 66,7 | 15 | 22 | 37 | 72,5 |
| Cher (18) | Bourges (18) | 1 | 1 | 2 | 1,7 | | 1 | 1 | 2,0 |
| | Crézancy-en-Sancerre (18) | 1 | 1 | 2 | 1,7 | | | | |

| Lieux du décès (1851 – 1875) | | | | | | | | | |
|--------------------------------|------------------|-----------------------|----|-------|-------|----------------------|----|-------|-------|
| Départements | Communes | présent(s) à Jalognes | | | | Natif(s) de Jalognes | | | |
| | | F | H | F + H | % | F | H | F + H | % |
| | Etréchy (18) | | 1 | 1 | 0,8 | | | | |
| | Feux (18) | 1 | | 1 | 0,8 | | | | |
| | Jalognes (18) | 17 | 12 | 29 | 24,2 | 6 | 5 | 11 | 21,6 |
| | Sancerre (18) | 2 | 1 | 3 | 2,5 | | 1 | 1 | 2,0 |
| | Villequiers (18) | | 1 | 1 | 0,8 | | | | |
| Paris (75) | Paris 10e (75) | | 1 | 1 | 0,8 | | 1 | 1 | 2,0 |
| | Total | 58 | 62 | 120 | 100,0 | 21 | 30 | 51 | 100,0 |
| | Répartition | 8 com., 2 dép., L.I. | | | | 5 com., 2 dép., L.I. | | | |

com. : Commune, dép. : Département, L.I. : Lieux inconnus,

| Lieux de mariage (1851 – 1875) | | | | | | | | | |
|----------------------------------|--------------------------|-----------------------|----|-------|------|----------------------|----|-------|------|
| Départements | Communes | présent(s) à Jalognes | | | | Natif(s) de Jalognes | | | |
| | | F | H | F + H | % | F | H | F + H | % |
| Inconnu (00) | Inconnu (00) | 5 | 7 | 12 | 10,0 | 1 | 5 | 6 | 11,8 |
| Cher (18) | Assigny (18) | 1 | 1 | 2 | 1,7 | | | | |
| | Azy (18) | 3 | 2 | 5 | 4,2 | | 1 | 1 | 2,0 |
| | Baugy (18) | 1 | | 1 | 0,8 | | | | |
| | Charentonnay (18) | 1 | | 1 | 0,8 | | | | |
| | Etréchy (18) | 3 | 4 | 7 | 5,8 | 1 | 1 | 2 | 3,9 |
| | Feux (18) | 1 | 2 | 3 | 2,5 | 1 | | 1 | 2,0 |
| | Gardefort (18) | 2 | 3 | 5 | 4,2 | | 2 | 2 | 3,9 |
| | Groises (18) | 1 | 1 | 2 | 1,7 | | 1 | 1 | 2,0 |
| | Gron (18) | 1 | | 1 | 0,8 | | | | |
| | Herry (18) | 2 | 1 | 3 | 2,5 | | | | |
| | Jalognes (18) | 22 | 24 | 46 | 38,3 | 17 | 10 | 27 | 52,9 |
| | Lissay-Lochy (18) | 1 | 1 | 2 | 1,7 | | | | |
| | Lugny-Champagne (18) | 3 | 2 | 5 | 4,2 | | | | |
| | Mehun-sur-Yèvre (18) | | 1 | 1 | 0,8 | | 1 | 1 | 2,0 |
| | Montigny (18) | 3 | 2 | 5 | 4,2 | | 1 | 1 | 2,0 |
| | Morogues (18) | 1 | | 1 | 0,8 | | | | |
| | Neuilly-en-Sancerre (18) | | 1 | 1 | 0,8 | | | | |
| | Neuvy-Deux-Clochers (18) | | 1 | 1 | 0,8 | | 1 | 1 | 2,0 |
| | Rians (18) | 1 | 1 | 2 | 1,7 | | | | |
| | Saint-Bouize (18) | | 1 | 1 | 0,8 | | 1 | 1 | 2,0 |
| Saint-Satur (18) | | 1 | 1 | 0,8 | | 1 | 1 | 2,0 | |
| Sancerre (18) | | 1 | 1 | 0,8 | | 1 | 1 | 2,0 | |
| Sevry (18) | | 1 | 1 | 0,8 | | | | | |
| Veaugues (18) | 3 | 1 | 4 | 3,3 | | 1 | 1 | 2,0 | |
| Vinon (18) | | 1 | 1 | 0,8 | | 1 | 1 | 2,0 | |
| Loiret (45) | Montcresson (45) | 1 | | 1 | 0,8 | | | | |

| Lieux de mariage (1851 – 1875) | | | | | | | | | |
|----------------------------------|----------------------------|--|----|-------|-------|------------------------|----|-------|-------|
| Départements | Communes | présent(s) à Jalognes | | | | Natif(s) de Jalognes | | | |
| | | F | H | F + H | % | F | H | F + H | % |
| Nièvre (58) | Cosne-Cours-sur-Loire (58) | 1 | | 1 | 0,8 | 1 | | 1 | 2,0 |
| Paris (75) | Paris 13e (75) | | 2 | 2 | 1,7 | | 2 | 2 | 3,9 |
| Pays Étrangers | Saint-Giorgio, Italie (99) | 1 | | 1 | 0,8 | | | | |
| Total | | 58 | 62 | 120 | 100,0 | 21 | 30 | 51 | 100,0 |
| Répartition | | 28 com ., 4 dép., L.I., 1 Pays Étranger | | | | 16 com. , 3 dép., L.I. | | | |

com. : Commune, dép. : Département, L.I. : Lieux inconnus,

Répartition des individus dans les autres recensements

| Nom du Groupe (1851 – 1875) | Nb | % | Nb | % |
|--|----|------|----|------|
| GR (présent que dans ce recensement) | 4 | 3,3 | 4 | 3,3 |
| GR-----1936-1946 | 5 | 4,2 | 5 | 4,2 |
| GR-----1931-1936 | 1 | 0,8 | 4 | 3,3 |
| GR-----1931-1936-1946 | 3 | 2,5 | | |
| GR-----1926-1931-1936 | 3 | 2,5 | 5 | 4,2 |
| GR-----1926-1931-1936-1946 | 2 | 1,7 | | |
| GR-----1921-1926-1931-1936 | 2 | 1,7 | 4 | 3,3 |
| GR-----1921-1926-1931-1936-1946 | 2 | 1,7 | | |
| GR-----1911-1921-1926-1931-1936 | 1 | 0,8 | 2 | 1,7 |
| GR-----1911-1921-1926-1931-1936-1946 | 1 | 0,8 | | |
| GR----1906-1911---1931-1936 | 2 | 1,7 | 6 | 5,0 |
| GR----1906-1911--1926--1936-1946 | 1 | 0,8 | | |
| GR----1906-1911-1921-1926-1931-1936-1946 | 3 | 2,5 | | |
| GR---1901----1926-1931-1936 | 1 | 0,8 | 18 | 15,0 |
| GR---1901-1906---1926-1931-1936 | 1 | 0,8 | | |
| GR---1901-1906-1911-1921-1926-1931-1936 | 7 | 5,8 | | |
| GR---1901-1906-1911-1921-1926-1931-1936-1946 | 9 | 7,5 | | |
| GR--1891--1906-1911-1921-1926-1931-1936- | 2 | 1,7 | 21 | 17,5 |
| GR--1891-1901--1911-1921-1926-1931-1936-1946 | 1 | 0,8 | | |
| GR--1891-1901-1906-1911-1921-1926-1931-1936 | 14 | 11,7 | | |
| GR--1891-1901-1906-1911-1921-1926-1931-1936-1946 | 4 | 3,3 | | |
| GR-1876-----1936 | 1 | 0,8 | 51 | 42,5 |
| GR-1876-----1936-1946 | 2 | 1,7 | | |
| GR-1876-----1926-1931-1936 | 2 | 1,7 | | |
| GR-1876-----1921-1926-1931-1936 | 3 | 2,5 | | |
| GR-1876----1911-1921-1926-1931-1936 | 1 | 0,8 | | |
| GR-1876---1906-1911--1926--1936-1946 | 1 | 0,8 | | |
| GR-1876---1906-1911-1921-1926-1931-1936 | 1 | 0,8 | | |
| GR-1876---1906-1911-1921-1926-1931-1936-1946 | 3 | 2,5 | | |
| GR-1876--1901-1906-1911--1926-1931-1936-1946 | 1 | 0,8 | | |

Ce document est la propriété de Raffaitin Gérard, 20 bis rue des Velettes, 92150 Suresnes.
Il peut être utilisé, reproduit ou communiqué sans son autorisation.

| Nom du Groupe (1851 – 1875) | Nb | % | Nb | % |
|--|-----|-------|-----|-------|
| GR-1876--1901-1906-1911-1921-1926-1931-1936 | 6 | 5,0 | | |
| GR-1876--1901-1906-1911-1921-1926-1931-1936-1946 | 3 | 2,5 | | |
| GR-1876-1891----1921-1926-1931-1936 | 1 | 0,8 | | |
| GR-1876-1891---1911-1921-1926-1931-1936-1946 | 1 | 0,8 | | |
| GR-1876-1891--1906-1911-1921-1926-1931-1936 | 2 | 1,7 | | |
| GR-1876-1891-1901--1911-1921-1926-1931-1936 | 1 | 0,8 | | |
| GR-1876-1891-1901-1906---1926-1931-1936-1946 | 1 | 0,8 | | |
| GR-1876-1891-1901-1906-1911-1921-1926-1931-1936 | 12 | 10,0 | | |
| GR-1876-1891-1901-1906-1911-1921-1926-1931-1936-1946 | 9 | 7,5 | | |
| Total | 120 | 100,0 | 120 | 100,0 |
| 39 groupes | | | | |

Statistiques sur les individus nés entre 1876 et 1900

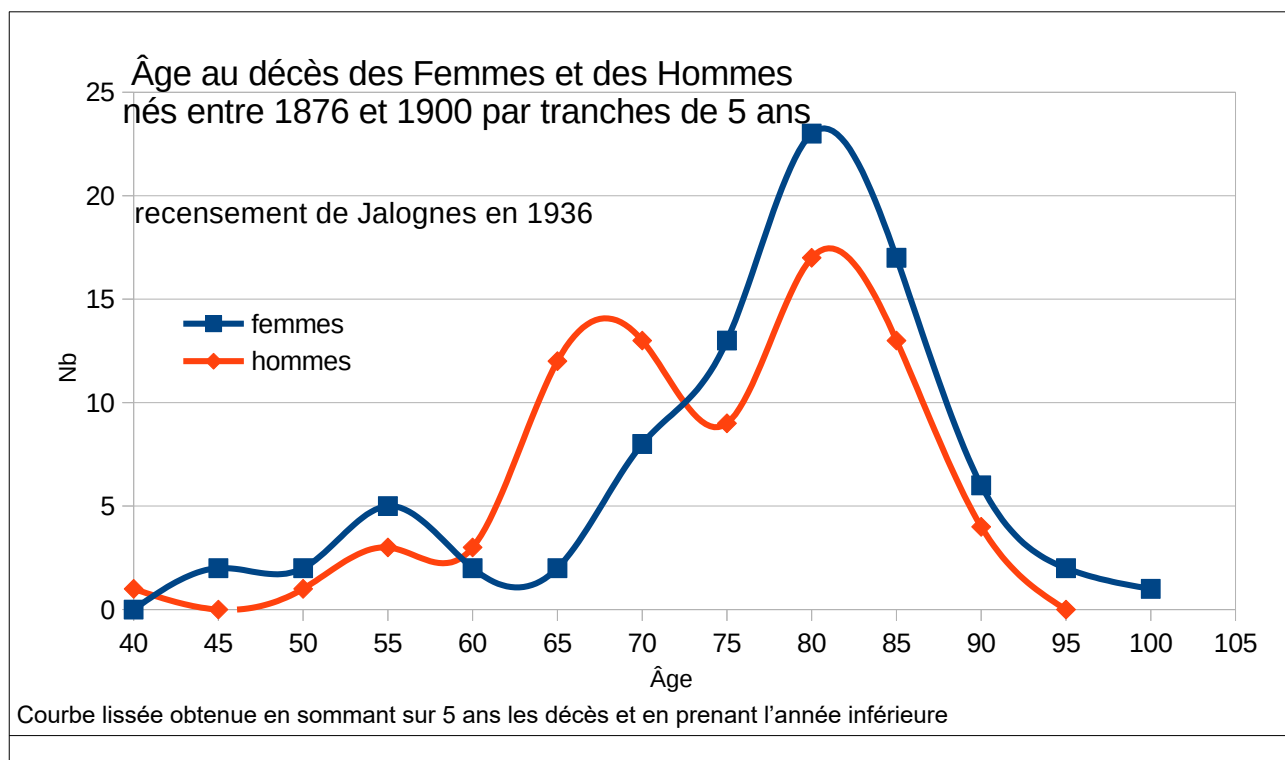
Répartition des Ages au décès, au mariage

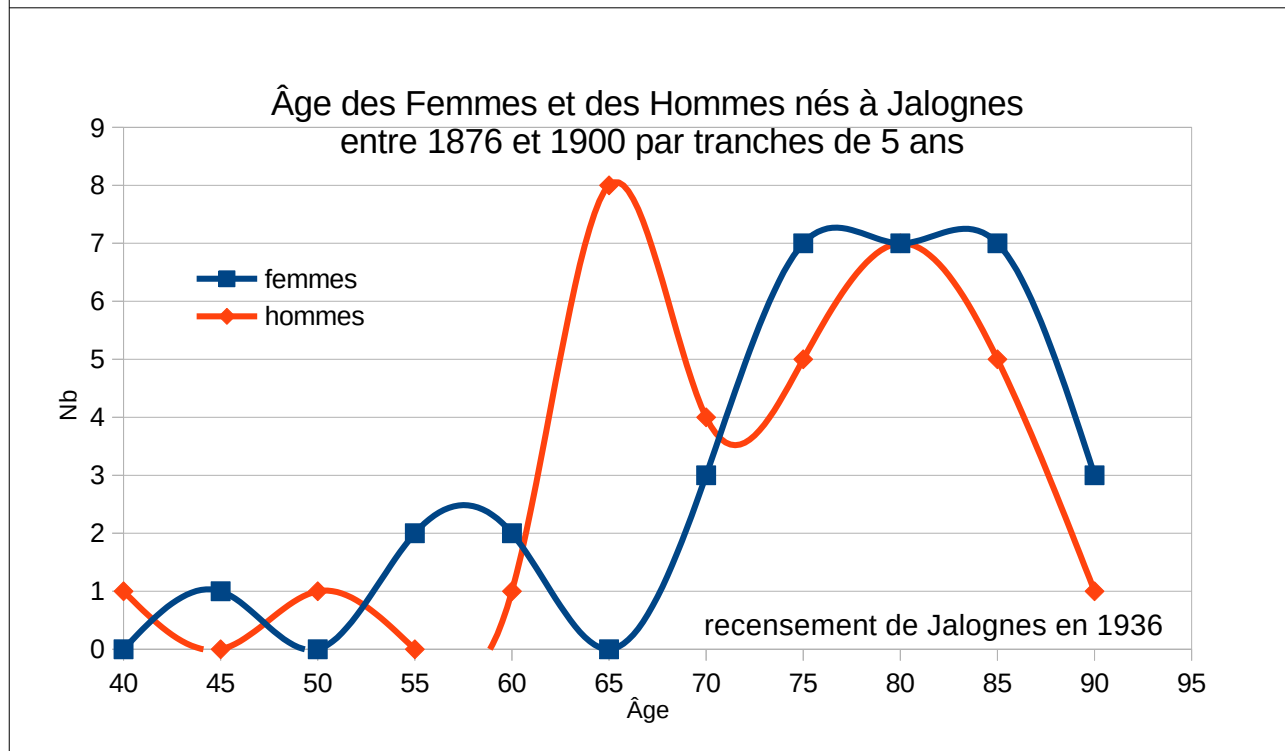
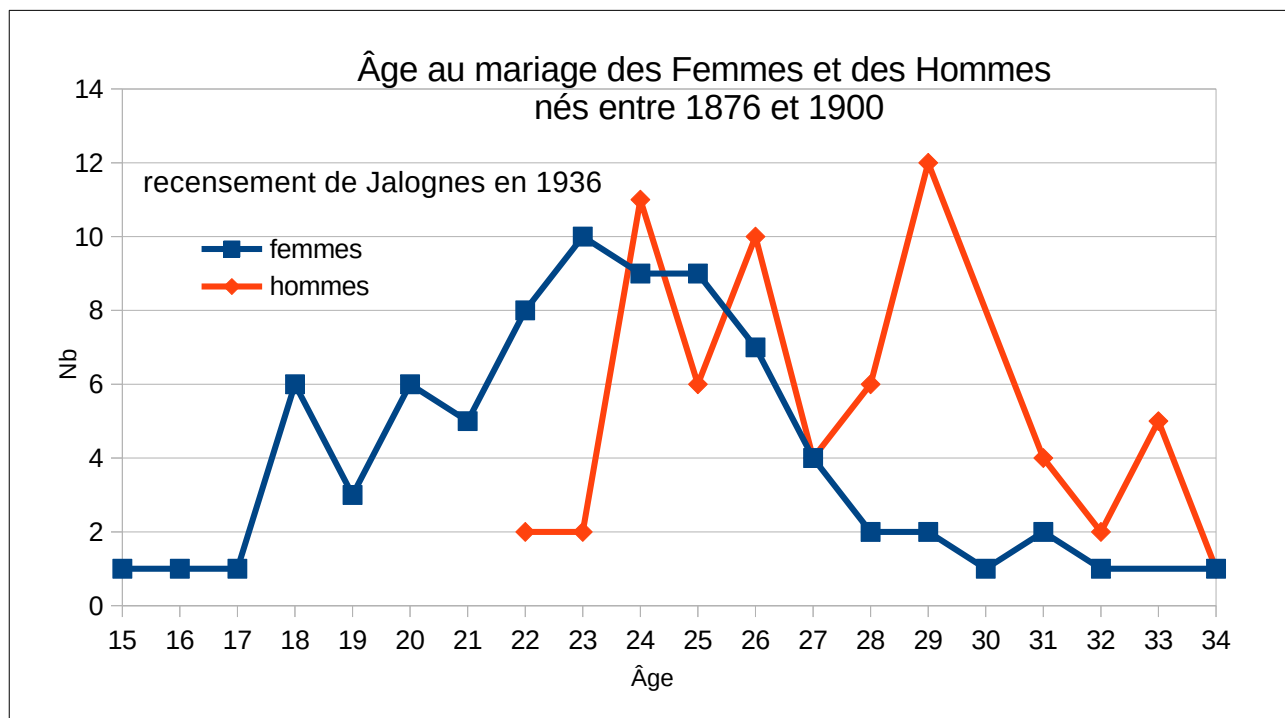
| Âge au décès, Individus nés entre 1876 et 1900 | | | | | | | | | | | | | | |
|--|----|----|-------|------|-----------|---|---|-------|-----|-----------|----|----|-------|-------|
| Âge décès | F | H | F + H | % | Âge décès | F | H | F + H | % | Âge décès | F | H | F + H | % |
| Sans info | 16 | 15 | 31 | 16,3 | 65 | | 1 | 1 | 0,5 | 82 | 5 | 3 | 8 | 4,2 |
| 42 | | 1 | 1 | 0,5 | 67 | 1 | 2 | 3 | 1,6 | 83 | 3 | 2 | 5 | 2,6 |
| 45 | 1 | | 1 | 0,5 | 68 | 1 | 3 | 4 | 2,1 | 84 | 6 | 3 | 9 | 4,7 |
| 49 | 1 | | 1 | 0,5 | 69 | | 6 | 6 | 3,2 | 85 | 10 | 3 | 13 | 6,8 |
| 51 | 1 | | 1 | 0,5 | 70 | | 4 | 4 | 2,1 | 86 | | 2 | 2 | 1,1 |
| 52 | | 1 | 1 | 0,5 | 71 | 1 | | 1 | 0,5 | 87 | 2 | 2 | 4 | 2,1 |
| 54 | 1 | | 1 | 0,5 | 72 | 2 | 3 | 5 | 2,6 | 88 | 4 | 4 | 8 | 4,2 |
| 55 | 1 | | 1 | 0,5 | 73 | 2 | 2 | 4 | 2,1 | 89 | 1 | 2 | 3 | 1,6 |
| 56 | 1 | | 1 | 0,5 | 74 | 3 | 4 | 7 | 3,7 | 90 | 2 | 1 | 3 | 1,6 |
| 57 | 1 | 1 | 2 | 1,1 | 75 | 2 | 1 | 3 | 1,6 | 91 | 2 | 2 | 4 | 2,1 |
| 58 | | 1 | 1 | 0,5 | 76 | 2 | 1 | 3 | 1,6 | 92 | 1 | 1 | 2 | 1,1 |
| 59 | 2 | 1 | 3 | 1,6 | 77 | 4 | 1 | 5 | 2,6 | 94 | 1 | | 1 | 0,5 |
| 60 | 1 | | 1 | 0,5 | 78 | 1 | 4 | 5 | 2,6 | 95 | 1 | | 1 | 0,5 |
| 61 | | 2 | 2 | 1,1 | 79 | 4 | 2 | 6 | 3,2 | 96 | 1 | | 1 | 0,5 |
| 62 | | 1 | 1 | 0,5 | 80 | 3 | 6 | 9 | 4,7 | 103 | 1 | | 1 | 0,5 |
| 64 | 1 | | 1 | 0,5 | 81 | 6 | 3 | 9 | 4,7 | Total | 99 | 91 | 190 | 100,0 |

| ge mariage | F | H | F + H | % | Âge mariage | F | H | F + H | % | Âge mariage | F | H | F + H | % |
|------------|----|----|-------|------|-------------|---|----|-------|------|-------------|----|----|-------|-------|
| Sans info | 12 | 18 | 30 | 15,8 | 24 | 9 | 11 | 20 | 10,5 | 34 | 1 | 1 | 2 | 1,1 |
| 15 | 1 | | 1 | 0,5 | 25 | 9 | 6 | 15 | 7,9 | 35 | 3 | 1 | 4 | 2,1 |
| 16 | 1 | | 1 | 0,5 | 26 | 7 | 10 | 17 | 8,9 | 36 | | 2 | 2 | 1,1 |
| 17 | 1 | | 1 | 0,5 | 27 | 4 | 4 | 8 | 4,2 | 37 | | 1 | 1 | 0,5 |
| 18 | 6 | | 6 | 3,2 | 28 | 2 | 6 | 8 | 4,2 | 38 | 2 | | 2 | 1,1 |
| 19 | 3 | | 3 | 1,6 | 29 | 2 | 12 | 14 | 7,4 | 40 | 1 | 2 | 3 | 1,6 |
| 20 | 6 | | 6 | 3,2 | 30 | 1 | | 1 | 0,5 | 41 | 1 | | 1 | 0,5 |
| 21 | 5 | | 5 | 2,6 | 31 | 2 | 4 | 6 | 3,2 | 45 | 1 | | 1 | 0,5 |
| 22 | 8 | 2 | 10 | 5,3 | 32 | 1 | 2 | 3 | 1,6 | 46 | | 1 | 1 | 0,5 |
| 23 | 10 | 2 | 12 | 6,3 | 33 | | 5 | 5 | 2,6 | 48 | | 1 | 1 | 0,5 |
| | | | | | | | | | | Total | 99 | 91 | 190 | 100,0 |

| Entre 1876 et 1900 | Tous les individus | | | | | | Nés à Jalognes | | | | | |
|--|--------------------|------|-------|----------------|------|-------|----------------|------|-------|----------------|------|-------|
| | Âge au décès | | | Âge au mariage | | | Âge au décès | | | Âge au mariage | | |
| | F | H | F + H | F | H | F + H | F | H | F + H | F | H | F + H |
| Âge moyen (ans) | 78,6 | 76,1 | 77,4 | 24,8 | 28,7 | 26,5 | 78,3 | 75,0 | 76,6 | 24,1 | 28,0 | 26,0 |
| Écart type | 11,2 | 10,0 | 10,7 | 5,7 | 5,1 | 5,8 | 10,8 | 10,5 | 10,7 | 4,6 | 4,6 | 5,0 |
| Nombre d'information | 83 | 76 | 159 | 87 | 73 | 160 | 32 | 33 | 65 | 31 | 29 | 60 |
| Nombre d'individus | 99 | 91 | 190 | 99 | 91 | 190 | 36 | 36 | 72 | 36 | 36 | 72 |
| % d'information | 83,8 | 83,5 | 83,7 | 87,9 | 80,2 | 84,2 | 88,9 | 91,7 | 90,3 | 86,1 | 80,6 | 83,3 |
| Individus nonagénaires (de 90 à 99 ans) | 11 individus | | | | | | 4 individus | | | | | |
| Individus centenaires | 1 individu | | | | | | 0 individu | | | | | |

| Âge au décès, Individus nés à Jalognes entre 1876 et 1900 | | | | | | | | | | | | | | |
|---|---|---|-------|-----|-----------|---|---|-------|-----|-----------|----|----|-------|-------|
| Âge décès | F | H | F + H | % | Âge décès | F | H | F + H | % | Âge décès | F | H | F + H | % |
| Sans info | 4 | 3 | 7 | 9,7 | 70 | | 1 | 1 | 1,4 | 83 | 2 | 2 | 4 | 5,6 |
| 42 | | 1 | 1 | 1,4 | 71 | 1 | | 1 | 1,4 | 84 | 3 | 1 | 4 | 5,6 |
| 45 | 1 | | 1 | 1,4 | 73 | 1 | 1 | 2 | 2,8 | 85 | 3 | 1 | 4 | 5,6 |
| 52 | | 1 | 1 | 1,4 | 74 | 1 | 2 | 3 | 4,2 | 86 | | 1 | 1 | 1,4 |
| 59 | 2 | | 2 | 2,8 | 75 | | 1 | 1 | 1,4 | 87 | | 1 | 1 | 1,4 |
| 60 | 1 | | 1 | 1,4 | 76 | 1 | 1 | 2 | 2,8 | 88 | 4 | 2 | 6 | 8,3 |
| 62 | | 1 | 1 | 1,4 | 77 | 3 | 1 | 4 | 5,6 | 90 | 1 | | 1 | 1,4 |
| 64 | 1 | | 1 | 1,4 | 78 | | 2 | 2 | 2,8 | 91 | 1 | 1 | 2 | 2,8 |
| 67 | | 2 | 2 | 2,8 | 79 | 3 | | 3 | 4,2 | 92 | 1 | | 1 | 1,4 |
| 68 | | 3 | 3 | 4,2 | 80 | 2 | 2 | 4 | 5,6 | Total | 36 | 36 | 72 | 100,0 |
| 69 | | 3 | 3 | 4,2 | 82 | | 2 | 2 | 2,8 | | | | | |





Répartitions des lieux du décès et du mariage

| Lieux du décès (1876 – 1900) | | | | | | | | | |
|--------------------------------|------------------------------|-------------------------|----|-------|-------|------------------------|----|-------|-------|
| Départements | Communes | présent(s) à Jalognes | | | | Natif(s) de Jalognes | | | |
| | | F | H | F + H | % | F | H | F + H | % |
| Inconnu (00) | Inconnu (00) | 25 | 20 | 45 | 23,7 | 5 | 7 | 12 | 16,7 |
| Cher (18) | Aix-d'Angillon (les) (18) | | 1 | 1 | 0,5 | | | | |
| | Azy (18) | 1 | | 1 | 0,5 | 1 | | 1 | 1,4 |
| | Berry-Bouy (18) | 1 | 1 | 2 | 1,1 | | 1 | 1 | 1,4 |
| | Bourges (18) | 10 | 9 | 19 | 10,0 | 3 | 2 | 5 | 6,9 |
| | Bué (18) | | 1 | 1 | 0,5 | | | | |
| | Charentonnay (18) | 1 | | 1 | 0,5 | | | | |
| | Châteauneuf-sur-Cher (18) | | 1 | 1 | 0,5 | | | | |
| | Couy (18) | 1 | | 1 | 0,5 | 1 | | 1 | 1,4 |
| | Feux (18) | 1 | | 1 | 0,5 | 1 | | 1 | 1,4 |
| | Jalognes (18) | 28 | 31 | 59 | 31,1 | 14 | 15 | 29 | 40,3 |
| | Jars (18) | 1 | | 1 | 0,5 | | | | |
| | Montigny (18) | 1 | 1 | 2 | 1,1 | | | | |
| | Pigny (18) | 1 | | 1 | 0,5 | 1 | | 1 | 1,4 |
| | Précy (18) | | 1 | 1 | 0,5 | | 1 | 1 | 1,4 |
| | Saint-Martin-des-Champs (18) | | 1 | 1 | 0,5 | | 1 | 1 | 1,4 |
| | Saint-Satur (18) | | 1 | 1 | 0,5 | | | | |
| | Sancerre (18) | 16 | 12 | 28 | 14,7 | 5 | 7 | 12 | 16,7 |
| | Savigny-en-Sancerre (18) | 1 | | 1 | 0,5 | | | | |
| | Veaugues (18) | 1 | 2 | 3 | 1,6 | | | | |
| Vierzon (18) | 3 | 1 | 4 | 2,1 | 1 | 1 | 2 | 2,8 | |
| Villequiers (18) | 1 | | 1 | 0,5 | | | | | |
| Indre (36) | Levroux (36) | 1 | | 1 | 0,5 | 1 | | 1 | 1,4 |
| Loiret (45) | Orléans (45) | 1 | | 1 | 0,5 | 1 | | 1 | 1,4 |
| Nièvre (58) | Charité-sur-Loire (la) (58) | 2 | | 2 | 1,1 | 1 | | 1 | 1,4 |
| | Cosne-Cours-sur-Loire (58) | 1 | 4 | 5 | 2,6 | | | | |
| | Nevers (58) | 1 | 2 | 3 | 1,6 | 1 | | 1 | 1,4 |
| Paris (75) | Paris 15e (75) | | 1 | 1 | 0,5 | | 1 | 1 | 1,4 |
| Essonne (91) | Corbeil-Essonnes (91) | | 1 | 1 | 0,5 | | | | |
| Total | | 104 | 91 | 195 | 100,0 | 36 | 36 | 72 | 100,0 |
| Répartition | | 28 com. , 6 dép., L.I., | | | | 16 com. , 6 dép., L.I. | | | |

com. : Commune, dép. : Département, L.I. : Lieux inconnus,

| Lieux du mariage (1876 – 1900) | | | | | | | | | |
|----------------------------------|---------------------------------|-----------------------|----|-------|-------|----------------------|----|-------|-------|
| Départements | Communes | présent(s) à Jalognes | | | | Natif(s) de Jalognes | | | |
| | | F | H | F + H | % | F | H | F + H | % |
| Inconnu (00) | Inconnu (00) | 12 | 18 | 30 | 15,8 | 5 | 7 | 12 | 16,7 |
| Cher (18) | Aubinges (18) | | 1 | 1 | 0,5 | | 1 | 1 | 1,4 |
| | Azy (18) | 2 | 1 | 3 | 1,6 | | 1 | 1 | 1,4 |
| | Bannay (18) | 1 | 1 | 2 | 1,1 | | | | |
| | Bourges (18) | 1 | | 1 | 0,5 | | | | |
| | Bué (18) | 1 | 1 | 2 | 1,1 | | | | |
| | Charentonnay (18) | 1 | 1 | 2 | 1,1 | | 1 | 1 | 1,4 |
| | Couy (18) | 1 | 1 | 2 | 1,1 | | 1 | 1 | 1,4 |
| | Crézancy-en-Sancerre (18) | 2 | 2 | 4 | 2,1 | | 2 | 2 | 2,8 |
| | Etréchy (18) | 4 | | 4 | 2,1 | | | | |
| | Feux (18) | 1 | 3 | 4 | 2,1 | | 1 | 1 | 1,4 |
| | Gardefort (18) | 3 | 3 | 6 | 3,2 | 2 | 2 | 4 | 5,6 |
| | Groises (18) | 1 | | 1 | 0,5 | | | | |
| | Henrichemont (18) | | 1 | 1 | 0,5 | | | | |
| | Humbligny (18) | 1 | | 1 | 0,5 | | | | |
| | Jalognes (18) | 50 | 38 | 88 | 46,3 | 27 | 14 | 41 | 56,9 |
| | Jars (18) | | 1 | 1 | 0,5 | | 1 | 1 | 1,4 |
| | Lugny-Champagne (18) | 2 | 2 | 4 | 2,1 | | | | |
| | Neuilly-en-Sancerre (18) | 2 | 1 | 3 | 1,6 | | | | |
| | Neuvy-Deux-Clochers (18) | 1 | | 1 | 0,5 | | | | |
| | Noyer (le) (18) | 1 | 1 | 2 | 1,1 | | 1 | 1 | 1,4 |
| | Saint-Bouize (18) | 2 | 2 | 4 | 2,1 | | 1 | 1 | 1,4 |
| | Saint-Martin-des-Champs (18) | | 1 | 1 | 0,5 | | | | |
| | Saint-Satur (18) | 1 | 1 | 2 | 1,1 | 1 | | 1 | 1,4 |
| | Sainte-Gemme-en-Sancerrois (18) | | 1 | 1 | 0,5 | | | | |
| | Sancergues (18) | 1 | 1 | 2 | 1,1 | | 1 | 1 | 1,4 |
| | Sancerre (18) | 1 | | 1 | 0,5 | 1 | | 1 | 1,4 |
| Veaugues (18) | 4 | 4 | 8 | 4,2 | | 2 | 2 | 2,8 | |
| Indre (36) | Vatan (36) | | 1 | 1 | 0,5 | | | | |
| Maine-et-Loire (49) | Pellouailles-les-Vignes (49) | 1 | 1 | 2 | 1,1 | | | | |
| Paris (75) | Paris 15e (75) | | 1 | 1 | 0,5 | | | | |
| | Paris 16e (75) | 1 | 1 | 2 | 1,1 | | | | |
| Seine-et-Marne (77) | Rozay-en-Brie (77) | 1 | | 1 | 0,5 | | | | |
| Essonne (91) | Essonnes (91) | | 1 | 1 | 0,5 | | | | |
| Total | | 99 | 91 | 190 | 100,0 | 36 | 36 | 72 | 100,0 |
| Répartitions | | 33 com, 6 dép., L.I. | | | | 15 com, 1 dép., L.I. | | | |

Répartition des individus dans les autres recensements

| Nom du Groupe (1876 – 1900) | Nb | % | Nb | % |
|--|----|------|----|------|
| GR (présent que dans ce recensement) | 16 | 8,4 | 16 | 8,4 |
| GR-----1936-1946 | 10 | 5,3 | 10 | 5,3 |
| GR-----1931-1936- | 4 | 2,1 | 11 | 5,8 |
| GR-----1931-1936-1946 | 7 | 3,7 | | |
| GR-----1926-1931-1936- | 3 | 1,6 | 13 | 6,8 |
| GR-----1926-1931-1936-1946 | 10 | 5,3 | | |
| GR-----1921---1936-1946 | 2 | 1,1 | 29 | 15,3 |
| GR-----1921--1931-1936-1946 | 1 | 0,5 | | |
| GR-----1921-1926--1936-1946 | 1 | 0,5 | | |
| GR-----1921-1926-1931-1936- | 11 | 5,8 | | |
| GR-----1921-1926-1931-1936-1946 | 14 | 7,4 | | |
| GR-----1911---1931-1936-1946 | 1 | 0,5 | 16 | 8,4 |
| GR-----1911--1926-1931-1936-1946 | 1 | 0,5 | | |
| GR-----1911-1921--1931-1936-1946 | 1 | 0,5 | | |
| GR-----1911-1921-1926-1931-1936- | 1 | 0,5 | | |
| GR-----1911-1921-1926-1931-1936-1946 | 12 | 6,3 | | |
| GR----1906-----1936-1946 | 2 | 1,1 | 14 | 7,4 |
| GR----1906--1921-1926-1931-1936-1946 | 2 | 1,1 | | |
| GR----1906-1911-1921-1926-1931-1936- | 2 | 1,1 | | |
| GR----1906-1911-1921-1926-1931-1936-1946 | 8 | 4,2 | | |
| GR---1901---1921-1926-1931-1936-1946 | 5 | 2,6 | 41 | 21,6 |
| GR---1901--1911-1921-1926-1931-1936-1946 | 1 | 0,5 | | |
| GR---1901-1906--1921-1926-1931-1936- | 1 | 0,5 | | |
| GR---1901-1906-1911----1936- | 2 | 1,1 | | |
| GR---1901-1906-1911----1936-1946 | 2 | 1,1 | | |
| GR---1901-1906-1911---1931-1936- | 1 | 0,5 | | |
| GR---1901-1906-1911--1926-1931-1936-1946 | 5 | 2,6 | | |
| GR---1901-1906-1911-1921-1926--1936-1946 | 1 | 0,5 | | |
| GR---1901-1906-1911-1921-1926-1931-1936- | 3 | 1,6 | | |
| GR---1901-1906-1911-1921-1926-1931-1936-1946 | 20 | 10,5 | | |
| GR--1891-----1936-1946 | 1 | 0,5 | | |
| GR--1891-----1931-1936- | 1 | 0,5 | | |
| GR--1891----1921-1926-1931-1936-1946 | 2 | 1,1 | | |
| GR--1891---1911-1921-1926-1931-1936-1946 | 3 | 1,6 | | |
| GR--1891--1906-----1936-1946 | 2 | 1,1 | | |
| GR--1891--1906--1921-1926-1931-1936-1946 | 1 | 0,5 | | |
| GR--1891--1906-1911-1921-1926-1931-1936- | 1 | 0,5 | | |
| GR--1891--1906-1911-1921-1926-1931-1936-1946 | 3 | 1,6 | | |
| GR--1891-1901---1921-1926-1931-1936-1946 | 1 | 0,5 | | |
| GR--1891-1901--1911-1921-1926-1931-1936-1946 | 1 | 0,5 | | |
| GR--1891-1901-1906--1921-1926-1931-1936-1946 | 2 | 1,1 | | |
| GR--1891-1901-1906-1911-1921-1926--1936-1946 | 1 | 0,5 | | |

| Nom du Groupe (1876 – 1900) | Nb | % | Nb | % |
|--|-----|-------|-----|-------|
| GR--1891-1901-1906-1911-1921-1926-1931-1936- | 4 | 2,1 | | |
| GR--1891-1901-1906-1911-1921-1926-1931-1936-1946 | 16 | 8,4 | | |
| GR-1876-1891-1901-1906-1911-1921-1926-1931-1936-1946 | 1 | 0,5 | 1 | 0,5 |
| Total | 190 | 100,0 | 190 | 100,0 |
| 45 Groupes | | | | |

Statistiques sur les individus nés entre 1901 et 1925

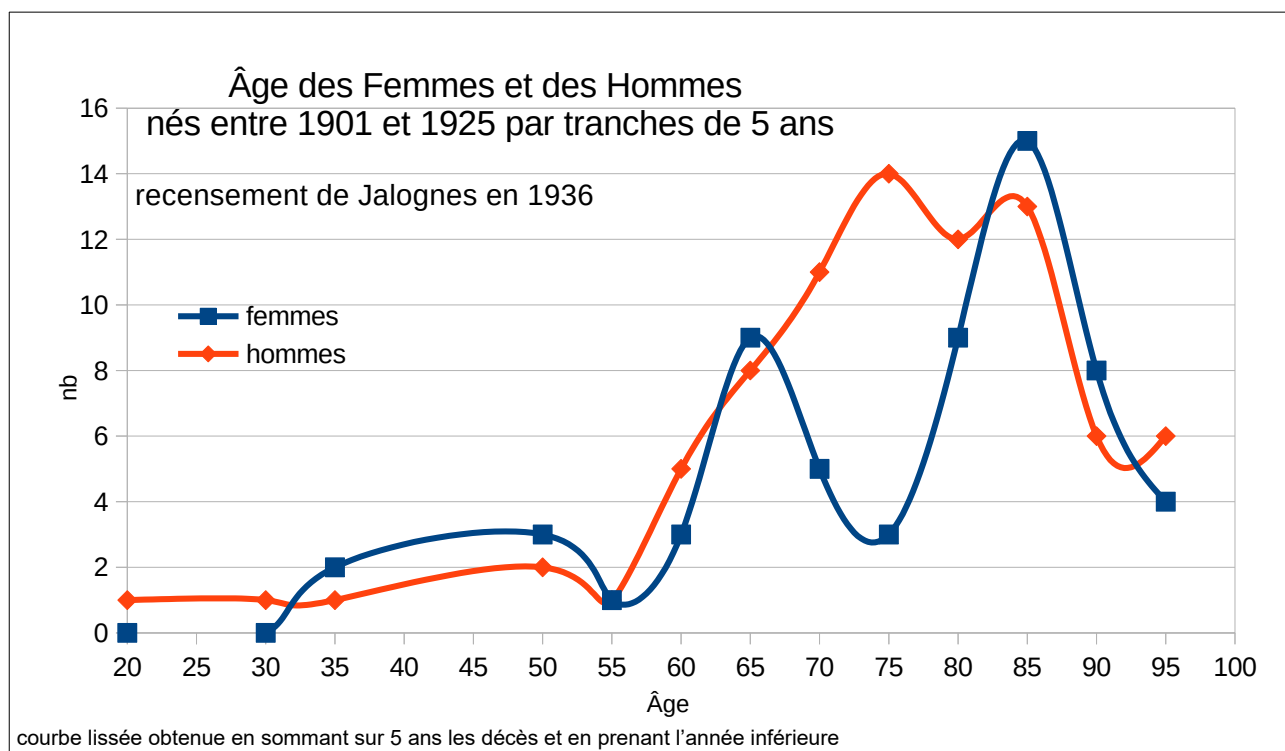
Répartition des Ages au décès, au mariage

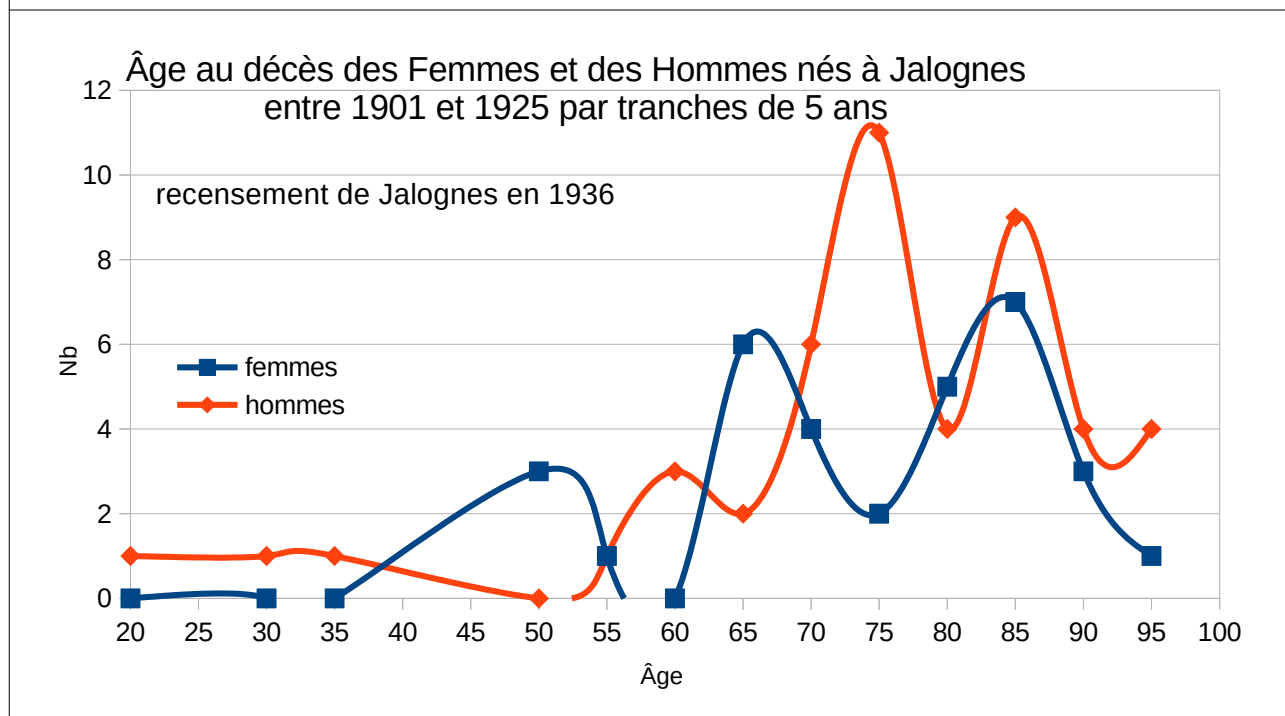
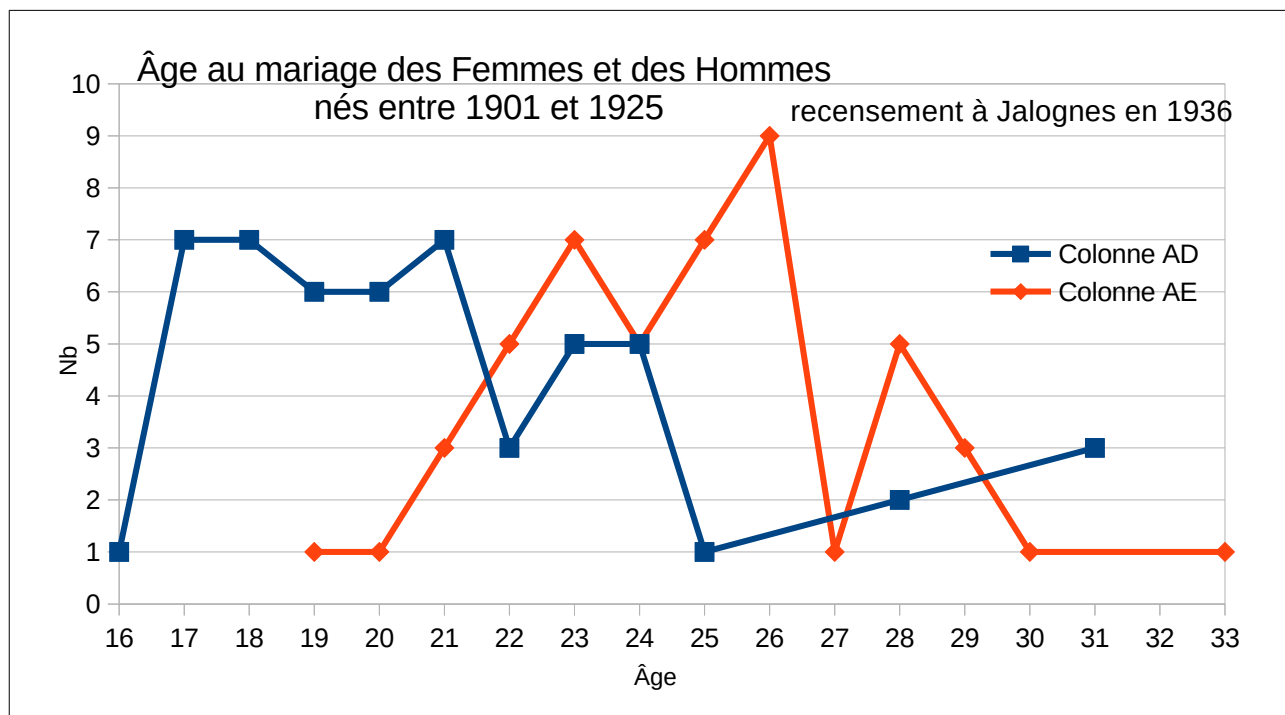
| Âge au décès, Individus nés entre 1901 et 1925 | | | | | | | | | | | | | | |
|--|----|----|-------|------|-----------|---|---|-------|-----|-----------|----|-----|-------|-------|
| Âge décès | F | H | F + H | % | Âge décès | F | H | F + H | % | Âge décès | F | H | F + H | % |
| Sans info | 24 | 23 | 47 | 24,7 | 67 | 3 | 1 | 4 | 2,1 | 84 | 2 | | 2 | 1,1 |
| 24 | | 1 | 1 | 0,5 | 69 | 2 | | 2 | 1,1 | 85 | 1 | 2 | 3 | 1,6 |
| 30 | | 1 | 1 | 0,5 | 70 | 1 | 2 | 3 | 1,6 | 86 | 2 | 2 | 4 | 2,1 |
| 36 | | 1 | 1 | 0,5 | 71 | | 3 | 3 | 1,6 | 87 | 7 | 3 | 10 | 5,3 |
| 37 | 1 | | 1 | 0,5 | 72 | 1 | | 1 | 0,5 | 88 | 2 | 3 | 5 | 2,6 |
| 39 | 1 | | 1 | 0,5 | 73 | 3 | 3 | 6 | 3,2 | 89 | 3 | 3 | 6 | 3,2 |
| 50 | 1 | | 1 | 0,5 | 74 | | 3 | 3 | 1,6 | 90 | 3 | 2 | 5 | 2,6 |
| 51 | 2 | 1 | 3 | 1,6 | 75 | | 3 | 3 | 1,6 | 91 | 3 | 1 | 4 | 2,1 |
| 54 | | 1 | 1 | 0,5 | 76 | 2 | 1 | 3 | 1,6 | 92 | | 3 | 3 | 1,6 |
| 55 | 1 | | 1 | 0,5 | 77 | | 6 | 6 | 3,2 | 93 | 2 | | 2 | 1,1 |
| 56 | | 1 | 1 | 0,5 | 78 | | 3 | 3 | 1,6 | 95 | 1 | 1 | 2 | 1,1 |
| 60 | 1 | 1 | 2 | 1,1 | 79 | 1 | 1 | 2 | 1,1 | 96 | 2 | 2 | 4 | 2,1 |
| 62 | 1 | 2 | 3 | 1,6 | 80 | 3 | 5 | 8 | 4,2 | 97 | 1 | 1 | 2 | 1,1 |
| 64 | 1 | 2 | 3 | 1,6 | 81 | 1 | 5 | 6 | 3,2 | 98 | | 1 | 1 | 0,5 |
| 65 | 4 | 5 | 9 | 4,7 | 82 | 1 | 2 | 3 | 1,6 | 99 | | 1 | 1 | 0,5 |
| 66 | | 2 | 2 | 1,1 | 83 | 2 | | 2 | 1,1 | Total | 86 | 104 | 190 | 100,0 |

| Âge au mariage, Individus nés entre 1901 et 1925 | | | | | | | | | | | | | | |
|--|----|----|-------|------|-------------|---|---|-------|-----|-------------|----|-----|-------|-------|
| Âge mariage | F | H | F + H | % | Âge mariage | F | H | F + H | % | Âge mariage | F | H | F + H | % |
| Sans info | 31 | 47 | 78 | 41,1 | 23 | 5 | 7 | 12 | 6,3 | 31 | 3 | | 3 | 1,6 |
| 16 | 1 | | 1 | 0,5 | 24 | 5 | 5 | 10 | 5,3 | 33 | | 1 | 1 | 0,5 |
| 17 | 7 | | 7 | 3,7 | 25 | 1 | 7 | 8 | 4,2 | 34 | | 4 | 4 | 2,1 |
| 18 | 7 | | 7 | 3,7 | 26 | | 9 | 9 | 4,7 | 35 | | 1 | 1 | 0,5 |
| 19 | 6 | 1 | 7 | 3,7 | 27 | | 1 | 1 | 0,5 | 37 | | 1 | 1 | 0,5 |
| 20 | 6 | 1 | 7 | 3,7 | 28 | 2 | 5 | 7 | 3,7 | 38 | | 1 | 1 | 0,5 |
| 21 | 7 | 3 | 10 | 5,3 | 29 | | 3 | 3 | 1,6 | 40 | 1 | 1 | 2 | 1,1 |
| 22 | 3 | 5 | 8 | 4,2 | 30 | | 1 | 1 | 0,5 | 47 | 1 | | 1 | 0,5 |
| | | | | | | | | | | Total | 86 | 104 | 190 | 100,0 |

| Entre 1901 et 1925 | Tous les individus | | | | | | Nés à Jalognes | | | | | |
|--|--------------------|------|-------|----------------|------|-------|----------------|------|-------|----------------|------|-------|
| | Âge au décès | | | Âge au mariage | | | Âge au décès | | | Âge au mariage | | |
| | F | H | F + H | F | H | F + H | F | H | F + H | F | H | F + H |
| Âge moyen (ans) | 77,7 | 76,4 | 77,0 | 21,9 | 26,4 | 24,2 | 76,1 | 76,8 | 76,5 | 22,5 | 27,6 | 25,5 |
| Écart type | 14,2 | 14,1 | 14,1 | 5,6 | 4,7 | 5,6 | 12,9 | 16,1 | 14,8 | 6,8 | 5,3 | 6,4 |
| Nombre d'information | 62 | 81 | 143 | 55 | 57 | 112 | 32 | 47 | 79 | 21 | 29 | 50 |
| Nombre d'individus | 86 | 104 | 190 | 86 | 104 | 190 | 40 | 54 | 94 | 40 | 54 | 94 |
| % d'information | 72,1 | 77,9 | 75,3 | 64,0 | 54,8 | 58,9 | 80,0 | 87,0 | 84,0 | 52,5 | 53,7 | 53,2 |
| Individus nonagénaires (de 90 à 99 ans) | 24 individus | | | | | | 12 individus | | | | | |
| Individus centenaires | 0 individu | | | | | | 0 individu | | | | | |

| Âge au décès, Individus nés à Jalognes entre 1901 et 1925 | | | | | | | | | | | | | | |
|---|---|---|-------|------|-----------|---|---|-------|-----|-----------|----|----|-------|-------|
| Âge décès | F | H | F + H | % | Âge décès | F | H | F + H | % | Âge décès | F | H | F + H | % |
| Sans info | 8 | 7 | 15 | 16,0 | 69 | 1 | | 1 | 1,1 | 83 | 1 | | 1 | 1,1 |
| 24 | | 1 | 1 | 1,1 | 70 | 1 | 1 | 2 | 2,1 | 84 | 2 | | 2 | 2,1 |
| 30 | | 1 | 1 | 1,1 | 71 | | 2 | 2 | 2,1 | 86 | 2 | 1 | 3 | 3,2 |
| 36 | | 1 | 1 | 1,1 | 72 | 1 | | 1 | 1,1 | 87 | 4 | 3 | 7 | 7,4 |
| 50 | 1 | | 1 | 1,1 | 73 | 2 | | 2 | 2,1 | 88 | 1 | 2 | 3 | 3,2 |
| 51 | 2 | | 2 | 2,1 | 74 | | 3 | 3 | 3,2 | 89 | | 3 | 3 | 3,2 |
| 55 | 1 | | 1 | 1,1 | 75 | | 2 | 2 | 2,1 | 90 | 2 | 1 | 3 | 3,2 |
| 56 | | 1 | 1 | 1,1 | 76 | 2 | 1 | 3 | 3,2 | 92 | | 2 | 2 | 2,1 |
| 60 | | 1 | 1 | 1,1 | 77 | | 4 | 4 | 4,3 | 93 | 1 | 1 | 2 | 2,1 |
| 62 | | 1 | 1 | 1,1 | 78 | | 3 | 3 | 3,2 | 96 | | 2 | 2 | 2,1 |
| 64 | | 1 | 1 | 1,1 | 79 | | 1 | 1 | 1,1 | 97 | 1 | 1 | 2 | 2,1 |
| 65 | 2 | 2 | 4 | 4,3 | 80 | 2 | 3 | 5 | 5,3 | 99 | | 1 | 1 | 1,1 |
| 67 | 3 | | 3 | 3,2 | 81 | | 1 | 1 | 1,1 | Total | 40 | 54 | 94 | 100,0 |





Répartitions des lieux du décès et du mariage

| Lieux du décès (1901 - 1925) | | | | | | | | | |
|--------------------------------|----------------------|-----------------------|----|-------|------|----------------------|---|-------|------|
| Départements | Communes | présent(s) à Jalognes | | | | Natif(s) de Jalognes | | | |
| | | F | H | F + H | % | F | H | F + H | % |
| Inconnu (00) | Inconnu (00) | 24 | 21 | 45 | 23,7 | 8 | 7 | 15 | 16,0 |
| Allier (03) | Vallon-en-Sully (03) | 1 | | 1 | 0,5 | 1 | | 1 | 1,1 |
| Charente-Maritime (17) | Jonzac (17) | | 1 | 1 | 0,5 | | | | |

| Lieux du décès (1901 - 1925) | | | | | | | | | |
|--------------------------------|------------------------------|-----------------------|----|-------|------|----------------------|----|-------|------|
| Départements | Communes | présent(s) à Jalognes | | | | Natif(s) de Jalognes | | | |
| | | F | H | F + H | % | F | H | F + H | % |
| Cher (18) | Azy (18) | | 1 | 1 | 0,5 | | 1 | 1 | 1,1 |
| | Bourges (18) | 19 | 28 | 47 | 24,7 | 11 | 12 | 23 | 24,5 |
| | Charost (18) | | 1 | 1 | 0,5 | | 1 | 1 | 1,1 |
| | Feux (18) | | 1 | 1 | 0,5 | | | | |
| | Groises (18) | | 1 | 1 | 0,5 | | | | |
| | Guerche-sur-Aubois (la) (18) | | 1 | 1 | 0,5 | | 1 | 1 | 1,1 |
| | Humbligny (18) | 1 | | 1 | 0,5 | 1 | | 1 | 1,1 |
| | Jalognes (18) | 8 | 10 | 18 | 9,5 | 5 | 5 | 10 | 10,6 |
| | Montigny (18) | 1 | 1 | 2 | 1,1 | | | | |
| | Saint-Amand-Montrond (18) | 1 | | 1 | 0,5 | | | | |
| | Saint-Doulchard (18) | | 1 | 1 | 0,5 | | | | |
| | Saint-Satur (18) | | 1 | 1 | 0,5 | | 1 | 1 | 1,1 |
| | Sancergues (18) | | 1 | 1 | 0,5 | | 1 | 1 | 1,1 |
| | Sancerre (18) | 10 | 12 | 22 | 11,6 | 5 | 9 | 14 | 14,9 |
| | Sury-en-Vaux (18) | 1 | | 1 | 0,5 | 1 | | 1 | 1,1 |
| | Veaugues (18) | 2 | 2 | 4 | 2,1 | 1 | 2 | 3 | 3,2 |
| Vierzon (18) | | 1 | 1 | 0,5 | | 1 | 1 | 1,1 | |
| Villabon (18) | 1 | | 1 | 0,5 | | | | | |
| Dordogne (24) | Périgueux (24) | | 1 | 1 | 0,5 | | 1 | 1 | 1,1 |
| Eure-et-Loire (28) | Nogent-le-Roi (28) | 1 | | 1 | 0,5 | 1 | | 1 | 1,1 |
| Loiret (45) | Gien (45) | | 1 | 1 | 0,5 | | | | |
| | Montargis (45) | | 1 | 1 | 0,5 | | 1 | 1 | 1,1 |
| | Orléans (45) | 1 | | 1 | 0,5 | 1 | | 1 | 1,1 |
| Nièvre (58) | Charité-sur-Loire (la) (58) | 3 | 1 | 4 | 2,1 | 1 | 1 | 2 | 2,1 |
| | Clamecy (58) | 1 | 1 | 2 | 1,1 | | 1 | 1 | 1,1 |
| | Cosne-Cours-sur-Loire (58) | 5 | 8 | 13 | 6,8 | 1 | 7 | 8 | 8,5 |
| | Mesves-sur-Loire (58) | | 1 | 1 | 0,5 | | | | |
| | Nevers (58) | | 2 | 2 | 1,1 | | 1 | 1 | 1,1 |
| | Varennes-Vauzelles (58) | | 1 | 1 | 0,5 | | | | |
| Puy-de-Dôme (63) | Chamallières (63) | | 1 | 1 | 0,5 | | 1 | 1 | 1,1 |
| Rhône (69) | Lyon (69) | 1 | | 1 | 0,5 | 1 | | 1 | 1,1 |
| Savoie (73) | Chambéry (73) | 1 | | 1 | 0,5 | | | | |
| Haute-Savoie (74) | Passy (74) | | 1 | 1 | 0,5 | | | | |
| Paris (75) | Paris 19e (75) | 1 | | 1 | 0,5 | | | | |
| Vendée (85) | Challans (85) | | 1 | 1 | 0,5 | | | | |
| Hauts-de-Seine (92) | Garches (92) | 1 | | 1 | 0,5 | 1 | | 1 | 1,1 |
| | Levallois-Perret (92) | 1 | | 1 | 0,5 | | | | |
| Val-d'Oise (95) | Saint-Gratien (95) | 1 | | 1 | 0,5 | 1 | | 1 | 1,1 |

| Lieux du décès (1901 - 1925) | | | | | | | | | |
|--------------------------------|----------|------------------------|-----|-------|-------|------------------------|----|-------|-------|
| Départements | Communes | présent(s) à Jalognes | | | | Natif(s) de Jalognes | | | |
| | | F | H | F + H | % | F | H | F + H | % |
| Total | | 86 | 104 | 190 | 100,0 | 40 | 54 | 94 | 100,0 |
| Répartition | | 40 com., 15 Dep., L.I. | | | | 25 com., 13 Dep., L.I. | | | |

com. : Commune, dép. : Département, L.I. : Lieux inconnus,

| Lieux du mariage (1901 - 1925) | | | | | | | | | |
|----------------------------------|---------------------------------|------------------------|-----|-------|-------|-------------------------|----|-------|-------|
| Départements | Communes | présent(s) à Jalognes | | | | Natif(s) de Jalognes | | | |
| | | F | H | F + H | % | F | H | F + H | % |
| Inconnu (00) | Inconnu (00) | 31 | 47 | 78 | 41,1 | 19 | 25 | 44 | 46,8 |
| Cher (18) | Aubinges (18) | 1 | | 1 | 0,5 | | | | |
| | Azy (18) | | 2 | 2 | 1,1 | | 2 | 2 | 2,1 |
| | Bourges (18) | 3 | 3 | 6 | 3,2 | 1 | 2 | 3 | 3,2 |
| | Chaumoux-Marcilly (18) | 1 | 2 | 3 | 1,6 | | 2 | 2 | 2,1 |
| | Couy (18) | 1 | | 1 | 0,5 | | | | |
| | Crézancy-en-Sancerre (18) | | 1 | 1 | 0,5 | | 2 | 2 | 2,1 |
| | Feux (18) | 1 | 2 | 3 | 1,6 | 1 | 2 | 3 | 3,2 |
| | Gardefort (18) | 1 | 1 | 2 | 1,1 | | 2 | 2 | 2,1 |
| | Garigny (18) | 1 | 1 | 2 | 1,1 | | | | |
| | Groises (18) | 2 | 3 | 5 | 2,6 | 1 | 3 | 4 | 4,3 |
| | Gron (18) | | 1 | 1 | 0,5 | | | | |
| | Ignol (18) | 1 | 1 | 2 | 1,1 | | | | |
| | Jalognes (18) | 33 | 24 | 57 | 30,0 | 18 | 10 | 28 | 29,8 |
| | Jars (18) | 1 | | 1 | 0,5 | | | | |
| | Précý (18) | 1 | 1 | 2 | 1,1 | | | | |
| | Saint-Bouize (18) | 2 | 2 | 4 | 2,1 | | 1 | 1 | 1,1 |
| | Sainte-Gemme-en-Sancerrois (18) | 2 | 1 | 3 | 1,6 | | | | |
| | Sens-Beaujeu (18) | | 1 | 1 | 0,5 | | | | |
| | Thauvenay (18) | 1 | 1 | 2 | 1,1 | | 1 | 1 | 1,1 |
| Torteron (18) | | 1 | 1 | 0,5 | | 1 | 1 | 1,1 | |
| Veaugues (18) | | 3 | 3 | 1,6 | | | | | |
| Vinon (18) | 1 | 4 | 5 | 2,6 | 1 | 3 | 4 | 4,3 | |
| Indre (36) | Valençay (36) | 1 | | 1 | 0,5 | | | | |
| Paris (75) | Paris 15e (75) | 1 | | 1 | 0,5 | | | | |
| | Paris 6e (75) | | 1 | 1 | 0,5 | | 1 | 1 | 1,1 |
| Val-de-Marne (94) | Sucy-en-Brie (94) | | 1 | 1 | 0,5 | | | | |
| Total | | 86 | 104 | 190 | 100,0 | 40 | 54 | 94 | 100,0 |
| Répartition | | 26 com., 4 dép. , L.I. | | | | 13 com. , 2 dép. , L.I. | | | |

Répartition des individus dans les autres recensements

| Nom du Groupe (1901 - 1925) | Nb | % | Nb | % |
|--------------------------------------|----|------|----|------|
| GR (présent que dans ce recensement) | 35 | 18,4 | 35 | 18,4 |
| GR-----1936-1946 | 17 | 8,9 | 17 | 8,9 |

| Nom du Groupe (1901 - 1925) | Nb | % | Nb | % |
|--|----|------|----|------|
| GR-----1931-1936 | 12 | 6,3 | 23 | 12,1 |
| GR-----1931-1936-1946 | 11 | 5,8 | | |
| GR-----1926--1936-1946 | 2 | 1,1 | 49 | 25,8 |
| GR-----1926-1931-1936 | 23 | 12,1 | | |
| GR-----1926-1931-1936-1946 | 24 | 12,6 | | |
| GR-----1921--1931-1936-1946 | 2 | 1,1 | 38 | 20,0 |
| GR-----1921-1926--1936 | 3 | 1,6 | | |
| GR-----1921-1926--1936-1946 | 3 | 1,6 | | |
| GR-----1921-1926-1931-1936 | 11 | 5,8 | | |
| GR-----1921-1926-1931-1936-1946 | 19 | 10,0 | | |
| GR-----1911--1926--1936 | 1 | 0,5 | 9 | 4,7 |
| GR-----1911--1926-1931-1936-1946 | 1 | 0,5 | | |
| GR-----1911-1921--1931-1936-1946 | 1 | 0,5 | | |
| GR-----1911-1921-1926--1936-1946 | 2 | 1,1 | | |
| GR-----1911-1921-1926-1931-1936 | 2 | 1,1 | | |
| GR-----1911-1921-1926-1931-1936-1946 | 5 | 2,6 | | |
| GR----1906-1911----1936 | 1 | 0,5 | 14 | 7,4 |
| GR----1906-1911-1921---1936-1946 | 1 | 0,5 | | |
| GR----1906-1911-1921--1931-1936-1946 | 1 | 0,5 | | |
| GR----1906-1911-1921-1926-1931-1936 | 3 | 1,6 | | |
| GR----1906-1911-1921-1926-1931-1936-1946 | 8 | 4,2 | | |
| GR---1901-1906-1911---1931-1936-1946 | 1 | 0,5 | 2 | 1,1 |
| GR---1901-1906-1911-1921-1926-1931-1936-1946 | 1 | 0,5 | | |
| Total | | | | |
| 25 groupes | | | | |

Statistiques sur les individus nés entre 1926 et 1950

Répartition des Ages au décès, au mariage

| Âge au décès, Individus nés entre 1926 et 1950 | | | | | | | | | | | | | | |
|--|----|----|-------|------|-----------|---|---|-------|-----|-----------|----|----|-------|-------|
| Âge décès | F | H | F + H | % | Âge décès | F | H | F + H | % | Âge décès | F | H | F + H | % |
| Sans info | 30 | 26 | 56 | 65,1 | 76 | 1 | | 1 | 1,2 | 88 | 2 | 1 | 3 | 3,5 |
| 36 | | 1 | 1 | 1,2 | 77 | 1 | | 1 | 1,2 | 90 | | 1 | 1 | 1,2 |
| 47 | | 1 | 1 | 1,2 | 78 | 1 | | 1 | 1,2 | 91 | 1 | 1 | 2 | 2,3 |
| 48 | 1 | | 1 | 1,2 | 81 | | 1 | 1 | 1,2 | 92 | 1 | | 1 | 1,2 |
| 49 | 1 | | 1 | 1,2 | 82 | | 1 | 1 | 1,2 | 93 | | 1 | 1 | 1,2 |
| 52 | 2 | | 2 | 2,3 | 84 | | 1 | 1 | 1,2 | 94 | 2 | 1 | 3 | 3,5 |
| 71 | | 1 | 1 | 1,2 | 85 | | 1 | 1 | 1,2 | 95 | 1 | | 1 | 1,2 |
| 75 | | 1 | 1 | 1,2 | 86 | 1 | 1 | 2 | 2,3 | 96 | 1 | | 1 | 1,2 |
| | | | | | | | | | | Total | 46 | 40 | 86 | 100,0 |

| Âge au mariage, Individus nés entre 1926 et 1950 | | | | | | | | | | | | | | |
|--|----|----|-------|-------|-------------|---|---|-------|---|-------------|----|----|-------|-------|
| Âge mariage | F | H | F + H | % | Âge mariage | F | H | F + H | % | Âge mariage | F | H | F + H | % |
| Sans info | 46 | 40 | 86 | 100,0 | | | | | | Total | 46 | 40 | 86 | 100,0 |

| Âge au décès, Individus nés à Jalognes entre 1926 et 1950 | | | | | | | | | | | | | | |
|---|----|----|-------|-----|-----------|---|---|-------|-----|-----------|----|----|-------|------|
| Âge décès | F | H | F + H | % | Âge décès | F | H | F + H | % | Âge décès | F | H | F + H | % |
| Sans info | 26 | 13 | 39 | 6,1 | 77 | 1 | | 1 | 0,2 | 91 | 1 | | 1 | 0,2 |
| 36 | | 1 | 1 | 0,2 | 81 | | 1 | 1 | 0,2 | 92 | | 1 | 1 | 0,2 |
| 47 | | 1 | 1 | 0,2 | 82 | | 1 | 1 | 0,2 | 93 | | 1 | 1 | 0,2 |
| 49 | 1 | | 1 | 0,2 | 84 | | 1 | 1 | 0,2 | 94 | 2 | 1 | 3 | 0,5 |
| 52 | 2 | | 2 | 0,3 | 85 | | 1 | 1 | 0,2 | 95 | 1 | | 1 | 0,2 |
| 71 | | 1 | 1 | 0,2 | 86 | 1 | | 1 | 0,2 | 96 | 1 | | 1 | 0,2 |
| 75 | | 1 | 1 | 0,2 | 88 | 1 | 1 | 2 | 0,3 | Total | 38 | 26 | 64 | 10,0 |
| 76 | 1 | | 1 | 0,2 | 90 | | 1 | 1 | 0,2 | | | | | |

| Entre 1926 et 1950 | Tous les individus | | | | | | Nés à Jalognes | | | | | |
|---|--------------------|------|-------|----------------|-----|-------|----------------|------|-------|----------------|-----|-------|
| | Âge au décès | | | Âge au mariage | | | Âge au décès | | | Âge au mariage | | |
| | F | H | F + H | F | H | F + H | F | H | F + H | F | H | F + H |
| Âge moyen (ans) | 78,5 | 78,9 | 78,7 | | | | 79,2 | 78,3 | 78,7 | | | |
| Écart type | 18,0 | 17,2 | 17,3 | | | | 18,2 | 17,8 | 17,6 | | | |
| Nombre d'information | 16 | 14 | 30 | 0 | 0 | 0 | 12 | 13 | 25 | 0 | 0 | 0 |
| Nombre d'individus | 46 | 40 | 86 | 46 | 40 | 86 | 38 | 26 | 64 | 38 | 26 | 64 |
| % d'information | 34,8 | 35,0 | 34,9 | 0,0 | 0,0 | 0,0 | 31,6 | 50,0 | 39,1 | 0,0 | 0,0 | 0,0 |
| Individus nonagénaires (de 90 à 99 ans) | 10 individus | | | | | | 9 individus | | | | | |
| Individus centenaires | 0 individu | | | | | | 0 individu | | | | | |

Pas assez d'individus pour faire une courbe
Courbe lissée obtenue en sommant sur 5 ans les décès et en prenant l'année inférieure

Pas assez d'individus pour faire une courbe

Répartitions des lieux du décès et du mariage

| Lieux du décès (1926 - 1950) | | | | | | | | | |
|--------------------------------|--------------------------------|-----------------------|----|-------|------|----------------------|----|-------|------|
| Départements | Communes | présent(s) à Jalognes | | | | Natif(s) de Jalognes | | | |
| | | F | H | F + H | % | F | H | F + H | % |
| Inconnu (00) | Inconnu (00) | 31 | 26 | 57 | 66,3 | 27 | 13 | 40 | 62,5 |
| Cher (18) | Aix-d'Angillon (les) (18) | | 1 | 1 | 1,2 | | 1 | 1 | 1,6 |
| | Bourges (18) | 3 | 3 | 6 | 7,0 | 3 | 3 | 6 | 9,4 |
| | Châteauneuf-sur-Cher (18) | 1 | | 1 | 1,2 | 1 | | 1 | 1,6 |
| | Guerche-sur-l'Aubois (la) (18) | | 1 | 1 | 1,2 | | 1 | 1 | 1,6 |
| | Herry (18) | 1 | | 1 | 1,2 | | | | |
| | Jalognes (18) | 1 | | 1 | 1,2 | 1 | | 1 | 1,6 |
| | Lugny-Champagne (18) | | 1 | 1 | 1,2 | | | | |
| | Nohant-en-Goût (18) | | 1 | 1 | 1,2 | | | | |
| | Précy (18) | 1 | | 1 | 1,2 | 1 | | 1 | 1,6 |
| | Sancerre (18) | | 3 | 3 | 3,5 | | 3 | 3 | 4,7 |
| Veaugues (18) | | 1 | 1 | 1,2 | | 1 | 1 | 1,6 | |
| Côte-d'Or (21) | Dijon (21) | 1 | | 1 | 1,2 | 1 | | 1 | 1,6 |

| Lieux du décès (1926 - 1950) | | | | | | | | | |
|--------------------------------|-----------------------------|-----------------------|----|-------|-------|-----------------------|----|-------|-------|
| Départements | Communes | présent(s) à Jalognes | | | | Natif(s) de Jalognes | | | |
| | | F | H | F + H | % | F | H | F + H | % |
| Loire-Atlantique (44) | Nantes (44) | | 1 | 1 | 1,2 | | 1 | 1 | 1,6 |
| Nièvre (58) | Charité-sur-Loire (la) (58) | 2 | | 2 | 2,3 | 1 | | 1 | 1,6 |
| | Cosne-Cours-sur-Loire (58) | 1 | | 1 | 1,2 | | | | |
| | Nevers (58) | 1 | | 1 | 1,2 | 1 | | 1 | 1,6 |
| | Varennes-lès-Narcy (58) | 1 | | 1 | 1,2 | 1 | | 1 | 1,6 |
| Paris (75) | Paris 18e (75) | 1 | | 1 | 1,2 | | | | |
| Seine-et-Marne (77) | Nemours (77) | | 1 | 1 | 1,2 | | 1 | 1 | 1,6 |
| Hauts-de-Seine (92) | Saint-Cloud (92) | 1 | | 1 | 1,2 | 1 | | 1 | 1,6 |
| Val-d'Oise (95) | Saint-Ouen-l'Aumône (95) | | 1 | 1 | 1,2 | | 1 | 1 | 1,6 |
| Total | | 46 | 40 | 86 | 100,0 | 38 | 26 | 64 | 100,0 |
| Répartition | | 21 com., 8 Dep., L.I. | | | | 17 com., 7 Dep., L.I. | | | |

com. : Commune, dép. : Département, L.I. : Lieux inconnus,

| Lieux du mariage (1926 - 1950) | | | | | | | | | |
|----------------------------------|--------------|-----------------------|----|-------|-------|----------------------|----|-------|-------|
| Départements | Communes | présent(s) à Jalognes | | | | Natif(s) de Jalognes | | | |
| | | F | H | F + H | % | F | H | F + H | % |
| Inconnu (00) | Inconnu (00) | 46 | 40 | 86 | 100,0 | 38 | 26 | 64 | 100,0 |
| Total | | 46 | 40 | 86 | 100,0 | 38 | 26 | 64 | 100,0 |
| Répartition | | L.I. | | | | L.I. | | | |

Répartition des individus dans les autres recensements

| Nom du Groupe (1926 - 1950) | Nb | % | Nb | % |
|--------------------------------------|----|-------|----|-------|
| GR (présent que dans ce recensement) | 22 | 25,6 | 22 | 25,6 |
| GR-----1936-1946 | 23 | 26,7 | 23 | 26,7 |
| GR-----1931-1936- | 25 | 29,1 | 39 | 45,3 |
| GR-----1931-1936-1946 | 14 | 16,3 | | |
| GR-----1926-1931-1936- | 1 | 1,2 | 2 | 2,4 |
| GR-----1926-1931-1936-1946 | 1 | 1,2 | | |
| Total | 86 | 100,0 | 86 | 100,0 |
| 6 groupes | | | | |

Les individus de 1936 dans les autres recensements

| Nom du Groupe | Nb | % |
|--|----|------|
| GR (présent que dans ce recensement) | 77 | 13,1 |
| GR-----1936-1946 | 55 | 9,3 |
| GR-----1931-1936- | 42 | 7,1 |
| GR-----1926-1931-1936-1946 | 37 | 6,3 |
| GR-----1931-1936-1946 | 35 | 5,9 |
| GR-----1921-1926-1931-1936-1946 | 35 | 5,9 |
| GR-----1926-1931-1936- | 31 | 5,3 |
| GR---1901-1906-1911-1921-1926-1931-1936-1946 | 30 | 5,1 |
| GR-----1921-1926-1931-1936- | 24 | 4,1 |
| GR--1891-1901-1906-1911-1921-1926-1931-1936-1946 | 20 | 3,4 |
| GR----1906-1911-1921-1926-1931-1936-1946 | 19 | 3,2 |
| GR-----1911-1921-1926-1931-1936-1946 | 18 | 3,1 |
| GR--1891-1901-1906-1911-1921-1926-1931-1936- | 18 | 3,1 |
| GR-1876-1891-1901-1906-1911-1921-1926-1931-1936- | 14 | 2,4 |
| GR---1901-1906-1911-1921-1926-1931-1936- | 10 | 1,7 |
| GR-1876-1891-1901-1906-1911-1921-1926-1931-1936-1946 | 10 | 1,7 |
| GR-1876--1901-1906-1911-1921-1926-1931-1936- | 6 | 1,0 |
| GR-----1911-1921-1926-1931-1936- | 5 | 0,8 |
| GR----1906-1911-1921-1926-1931-1936- | 5 | 0,8 |
| GR---1901---1921-1926-1931-1936-1946 | 5 | 0,8 |
| GR---1901-1906-1911--1926-1931-1936-1946 | 5 | 0,8 |
| GR-----1921-1926--1936-1946 | 4 | 0,7 |
| GR-----1921--1931-1936-1946 | 3 | 0,5 |
| GR-----1921-1926--1936- | 3 | 0,5 |
| GR--1891---1911-1921-1926-1931-1936-1946 | 3 | 0,5 |
| GR--1891--1906-1911-1921-1926-1931-1936- | 3 | 0,5 |
| GR--1891--1906-1911-1921-1926-1931-1936-1946 | 3 | 0,5 |
| GR-1876-----1921-1926-1931-1936- | 3 | 0,5 |
| GR-1876---1906-1911-1921-1926-1931-1936-1946 | 3 | 0,5 |
| GR-1876--1901-1906-1911-1921-1926-1931-1936-1946 | 3 | 0,5 |
| GR-----1926--1936-1946 | 2 | 0,3 |
| GR-----1921---1936-1946 | 2 | 0,3 |
| GR-----1911--1926-1931-1936-1946 | 2 | 0,3 |
| GR-----1911-1921--1931-1936-1946 | 2 | 0,3 |
| GR-----1911-1921-1926--1936-1946 | 2 | 0,3 |
| GR----1906-----1936-1946 | 2 | 0,3 |
| GR----1906--1921-1926-1931-1936-1946 | 2 | 0,3 |
| GR----1906-1911---1931-1936- | 2 | 0,3 |
| GR---1901-1906-1911----1936- | 2 | 0,3 |
| GR---1901-1906-1911----1936-1946 | 2 | 0,3 |
| GR--1891----1921-1926-1931-1936-1946 | 2 | 0,3 |

Ce document est la propriété de Raffaitin Gérard, 20 bis rue des Velettes, 92150 Suresnes.
Il peut être utilisé, reproduit ou communiqué sans son autorisation.

| Nom du Groupe | Nb | % |
|--|-----|-------|
| GR--1891--1906-----1936-1946 | 2 | 0,3 |
| GR--1891-1901--1911-1921-1926-1931-1936-1946 | 2 | 0,3 |
| GR--1891-1901-1906--1921-1926-1931-1936-1946 | 2 | 0,3 |
| GR-1876-----1936-1946 | 2 | 0,3 |
| GR-1876-----1926-1931-1936- | 2 | 0,3 |
| GR-1876-1891--1906-1911-1921-1926-1931-1936- | 2 | 0,3 |
| Et 27 groupes ayant 1 individu | 27 | 4,6 |
| Total | 590 | 100,0 |
| 74 groupes | | |

Historique du document

Édition n°1 du 1 avril 2026

Original

Dépôt légal : 2ème Trimestre 2026

Table des matières

| | |
|---|----|
| Informations sur le recensement..... | 2 |
| RÉCAPITULATIF DU RECENSEMENT NOMINATIF..... | 3 |
| A. Tableau récapitulatif de la population inscrite sur la liste nominative et répartition de cette population en population agglomérée et population éparsée..... | 3 |
| B. Tableau récapitulatif de la population comptées à part en exécution de l'article 2 du décret du 14 décembre 1935..... | 4 |
| C. Récapitulation Générale de la population de la commune..... | 4 |
| RÉCAPITULATIF DES POPULATIONS suivant leurs âges..... | 5 |
| Informations sur le recensement..... | 6 |
| Problème sur le récapitulatif..... | 6 |
| Problèmes de saisie..... | 6 |
| Doublons..... | 7 |
| Lieux de naissance..... | 7 |
| Étrangers..... | 8 |
| Lieu de naissance inconnu..... | 8 |
| Les pensionnaires..... | 8 |
| Les pupilles..... | 8 |
| Les nourrissons..... | 8 |
| Liste des personnalités..... | 9 |
| Le Maire :..... | 9 |
| Le Curé :..... | 9 |
| Le Garde-Champêtre :..... | 9 |
| Les Instituteurs :..... | 9 |
| Le médecin :..... | 9 |
| Le pharmacien :..... | 9 |
| La sage-femme :..... | 9 |
| Les personnes remarquables :..... | 10 |
| Un facteur :..... | 10 |
| Employeurs :..... | 10 |
| Informations historiques..... | 10 |
| Répartition des ménages par lieu et par maison..... | 11 |
| Répartition des ménages par lieu et nombre de personnes par maison..... | 12 |
| Répartition des familles monoparentales, des couples non mariés..... | 13 |

| | |
|---|----|
| Répartition des ménages par lieu et type et nombre de générations..... | 14 |
| Répartition par type de personnes..... | 16 |
| Hors tableau :..... | 18 |
| Tableau récapitulatif :..... | 19 |
| Représentation par sexe et génération :..... | 19 |
| Répartition suivant l'âge..... | 20 |
| Écart de date entre les relevés et les informations trouvées..... | 21 |
| Répartition des enfants scolarisés :..... | 21 |
| Mois de naissance :..... | 22 |
| Répartition des âges par tranches de 5 ans :..... | 22 |
| Répartition des âges par décade de tous les individus :..... | 23 |
| Répartition des âges par décade des individus nés à Jalognes :..... | 25 |
| Les moyennes d'âge..... | 26 |
| Répartition suivant le lieu de naissance..... | 30 |
| Répartition dans le Cher..... | 30 |
| Canton de Sancerre (définition avant 2015):..... | 31 |
| Répartition dans les autres départements..... | 31 |
| Répartitions par professions..... | 34 |
| Professions par ordre alphabétique..... | 34 |
| Les individus sans profession..... | 35 |
| Sans profession (âge > 19 ans) : 210 / 590 (35,6 %)..... | 35 |
| Les professions de 10 à 18 ans..... | 35 |
| Âge des hommes et femmes sans profession..... | 36 |
| Professions par domaine..... | 36 |
| Professions d'administration et des finances (AF) : 1 / 240..... | 36 |
| Professions liés aux arts et foires (AR) : 3 / 240..... | 37 |
| Professions liées à la banque, aux assurances, à la gestion de biens (BA) : 0 / 240..... | 37 |
| Professions liées aux constructions et bâtiments (CB) : 9 / 240..... | 37 |
| Professions liées à l'entretien du corps (CF) : 0 / 240..... | 37 |
| Domestiques et assimilés (DD) : 7 / 240..... | 37 |
| Professions liées à l'enseignement et au culte (EC) : 3 / 240..... | 37 |
| Professions liées à l'entreprise et l'industrie (EI) : 0 / 240..... | 38 |
| Professions liées à l'entretien des routes (ER) : 3 / 240..... | 38 |
| Professions liées aux forces de l'ordre (GG) : 2 / 240..... | 38 |
| Marchands et ouvriers liés à l'habillement (HA) : 9 / 240..... | 38 |
| Professions liées aux hôtels, cafés, restaurants (HR) : 8 / 240..... | 38 |
| Professions liées aux informations (IP) : 4 / 240..... | 38 |
| Professions liées à la médecine (ME) : 0 / 240..... | 39 |
| Marchands et ouvriers liés aux travaux du fer, du cuir, de la laine, du bois etc sauf habillement (MO) : 0 / 240..... | 39 |
| Marchands, ouvriers liés à la vente de nourriture (NO) : 13 / 240..... | 39 |
| Rentiers et assimilés (RE) : 0 / 240..... | 39 |
| Professions liées au tribunal et notariales (TN) : 0 / 240..... | 39 |
| Professions liées au transport (TR) : 21 / 240..... | 40 |
| Professions de ventes diverses (VD) : 2 / 240..... | 40 |
| Cultivateurs et assimilés (travaillant la terre) (VV) : 155 / 240..... | 40 |
| Hors domaine (HD) : 1 / 240..... | 41 |
| Récapitulatif des professions par domaine..... | 41 |

| | |
|--|----|
| Tableau des employeurs..... | 41 |
| Tableau des métiers des employés..... | 42 |
| Répartition par patronymes des époux..... | 43 |
| Répartition par patronymes des épouses..... | 46 |
| Répartitions par prénoms..... | 49 |
| Statistiques sur les données complémentaires trouvées dans les archives..... | 50 |
| Statistiques sur les individus nés entre 1826 et 1850..... | 51 |
| Répartition des Ages au décès, au mariage..... | 51 |
| Répartitions des lieux du décès et du mariage..... | 51 |
| Répartition des individus dans les autres recensements..... | 52 |
| Statistiques sur les individus nés entre 1851 et 1875..... | 52 |
| Répartition des Ages au décès, au mariage..... | 52 |
| Répartitions des lieux du décès et du mariage..... | 54 |
| Répartition des individus dans les autres recensements..... | 56 |
| Statistiques sur les individus nés entre 1876 et 1900..... | 58 |
| Répartition des Ages au décès, au mariage..... | 58 |
| Répartitions des lieux du décès et du mariage..... | 61 |
| Répartition des individus dans les autres recensements..... | 63 |
| Statistiques sur les individus nés entre 1901 et 1925..... | 64 |
| Répartition des Ages au décès, au mariage..... | 64 |
| Répartitions des lieux du décès et du mariage..... | 66 |
| Répartition des individus dans les autres recensements..... | 68 |
| Statistiques sur les individus nés entre 1926 et 1950..... | 69 |
| Répartition des Ages au décès, au mariage..... | 69 |
| Répartitions des lieux du décès et du mariage..... | 70 |
| Répartition des individus dans les autres recensements..... | 71 |
| Les individus de 1936 dans les autres recensements..... | 72 |
| Historique du document..... | 74 |
| Édition n°1 du 1 avril 2026..... | 74 |

Dépôt légal : 2ème Trimestre 2026