

Informations et Statistiques sur les différents lieux du Recensement de 1931 de Jalognes, Cher

Informations Générales

Ce document appelle l'ensemble des fiches de statistiques et informations de chaque lieu-dit.

La liste de ces lieux-dits est dans la table des matières en fin de document.

Une fiche de statistiques et informations donne pour un lieu-dit des statistiques sur chacun des champs du recensement. De plus, il informe le lecteur sur la présence des individus dans d'autres recensements.

Les informations sur un individu sont :

- le numéro de sa maison
- le numéro de son ménage
- le numéro qu'il porte dans son ménage
- son nom,
- son ou ses prénoms,
- son âge ou son année de naissance,
- son lieu de naissance et sa nationalité,
- le type de lien par rapport au chef de famille,
- sa profession,
- des observations du releveur,

Dépôt légal : 1er Trimestre 2026

Bourg (le)

| Désignation | Nombre | Recensement 1931 (JL01) Jalognes | | | |
|------------------------|--------|--|------------------------|--------------------------|-----------------------|
| Folio | 6 | N°1 au N°6, | | | |
| Nb de maisons occupées | 53 | N°1 au N°55, maisons vacantes : N°20, N°26 | | | |
| | | Nombre de ménages par maison | | Nb | % |
| | | 1 ménage par maison | | 50 | 94,3 |
| | | 2 ménages par maison | | 2 | 3,8 |
| | | 3 ménages par maison | | 1 | 1,9 |
| Nb de ménages | 57 | N°1 au N°58, mén : Ménage, ind. : Individu, pas de ménage N°22 et N°26 | | | |
| | | Nb de personnes par ménage | | Nb | % mén |
| | | 1 personne | | 16 | 28,1 |
| | | 2 personnes | | 12 | 21,1 |
| | | 3 personnes | | 14 | 24,6 |
| | | 4 personnes | | 7 | 12,3 |
| | | 5 personnes | | 5 | 8,8 |
| | | 6 personnes | | 1 | 1,8 |
| | | 7 personnes | | 1 | 1,8 |
| | | 8 personnes | | 1 | 1,8 |
| | | Nb de générations par ménage | | Nb | % mén |
| | | 1 génération : époux | | 30 | 52,6 |
| | | 2 génér. : époux, enfants | | 23 | 40,4 |
| | | 2 génér. : époux, parents | | 0 | 0,0 |
| | | 2 génér. : époux, petit-enfants | | 1 | 1,8 |
| | | 3 génér. : époux, parents, enfants | | 2 | 3,5 |
| | | 3 génér. : époux, enfants, petit-enfants | | 1 | 1,8 |
| | | 4 génér. : époux, parents, enfants, petits-enfants | | 0 | 0,0 |
| | | Nb de ménages | | Nb | % mén |
| | | - ayant des employés | | 2 | 3,5 |
| | | - ayant des pensionnaires | | 3 | 5,3 |
| | | | Homme (Chef) et Épouse | Homme (Chef) sans Épouse | Femme (Chef) ou Veuve |
| | | Nb | 35 | 9 | 13 |
| | | % | 61,4 | 15,8 | 22,8 |
| | | avec enfant(s) < 18 ans | | 0 | 0 |

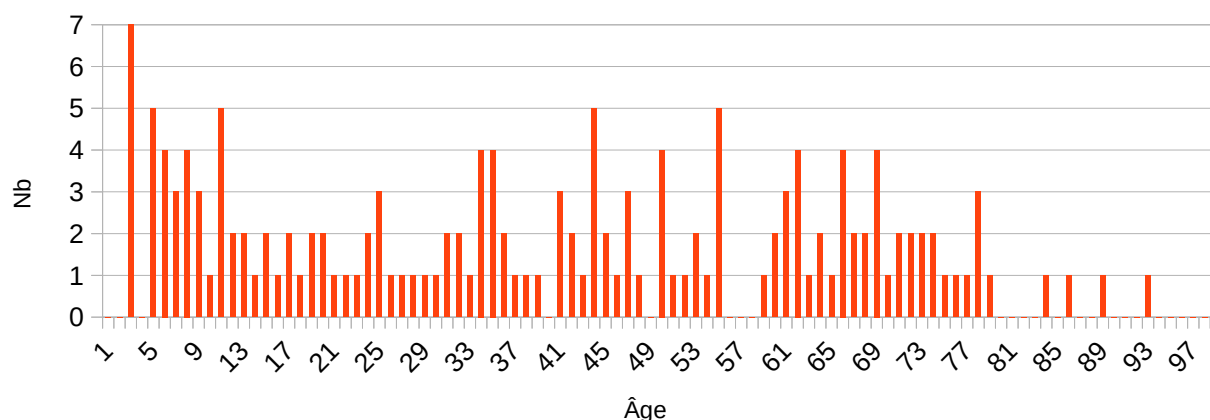
| | | | | | | | | | | | | | | | | | | | | | | | | | | | | | | | | | | | | | | | | | | | | | | | | | | | | | | | | | | | | | | | | | |
|-------------------------------------|-----|--|-----------------------------------|----|------------------|------------|-------------|-----|-----------------------|---|------------|-------------|------------|-----|-----------------------------|---|------------|---------|---------|-----|------------|---|------------|--------|----------|------|--------------|----|---------------------|-------|-------------------------------------|------|------|----|------|--------------|----|------|-------|---|-----|------------|---|-----|----------------|---|-----|--------------|---|-----|--------------|---|-----|-----------------------------|----|-------|--------|---|------|--------|----|------|----------|---|-----|
| | | <table><tr><td>Couple non marié</td><td>Nb</td></tr><tr><td>Homme et femme</td><td>0</td></tr><tr><td>Deux femmes</td><td>0</td></tr><tr><td>Deux hommes</td><td>0</td></tr></table> | Couple non marié | Nb | Homme et femme | 0 | Deux femmes | 0 | Deux hommes | 0 | | | | | | | | | | | | | | | | | | | | | | | | | | | | | | | | | | | | | | | | | | | | | | | | | | | | | | | |
| Couple non marié | Nb | | | | | | | | | | | | | | | | | | | | | | | | | | | | | | | | | | | | | | | | | | | | | | | | | | | | | | | | | | | | | | | | |
| Homme et femme | 0 | | | | | | | | | | | | | | | | | | | | | | | | | | | | | | | | | | | | | | | | | | | | | | | | | | | | | | | | | | | | | | | | |
| Deux femmes | 0 | | | | | | | | | | | | | | | | | | | | | | | | | | | | | | | | | | | | | | | | | | | | | | | | | | | | | | | | | | | | | | | | |
| Deux hommes | 0 | | | | | | | | | | | | | | | | | | | | | | | | | | | | | | | | | | | | | | | | | | | | | | | | | | | | | | | | | | | | | | | | |
| Nb d'individus | 156 | N°1 au N°156, tous français | | | | | | | | | | | | | | | | | | | | | | | | | | | | | | | | | | | | | | | | | | | | | | | | | | | | | | | | | | | | | | | |
| Types d'individus | 16 | <table><tr><td>Répartition des types d'individus</td><td>Nb</td><td>% ind</td></tr><tr><td>Beau-frère</td><td>1</td><td>0,6</td></tr><tr><td>Beau-père</td><td>1</td><td>0,6</td></tr><tr><td>Belle-fille</td><td>2</td><td>1,3</td></tr><tr><td>Belle-mère</td><td>1</td><td>0,6</td></tr><tr><td>Employé</td><td>2</td><td>1,3</td></tr><tr><td>Employée</td><td>2</td><td>1,3</td></tr><tr><td>Épouse</td><td>35</td><td>22,4</td></tr><tr><td>Femme (Chef)</td><td>13</td><td>8,3</td></tr><tr><td>Fille</td><td>23</td><td>14,7</td></tr><tr><td>Fils</td><td>25</td><td>16,0</td></tr><tr><td>Homme (Chef)</td><td>44</td><td>28,2</td></tr><tr><td>Neveu</td><td>1</td><td>0,6</td></tr><tr><td>Nourrisson</td><td>2</td><td>1,3</td></tr><tr><td>Nourrisson (F)</td><td>1</td><td>0,6</td></tr><tr><td>Pensionnaire</td><td>1</td><td>0,6</td></tr><tr><td>Petite fille</td><td>2</td><td>1,3</td></tr></table> <table><tr><td>Caractéristique de l'emploi</td><td>Nb</td><td>% mén</td></tr><tr><td>Divers</td><td>7</td><td>12,3</td></tr><tr><td>Patron</td><td>24</td><td>42,1</td></tr><tr><td>Patronne</td><td>3</td><td>5,3</td></tr></table> | Répartition des types d'individus | Nb | % ind | Beau-frère | 1 | 0,6 | Beau-père | 1 | 0,6 | Belle-fille | 2 | 1,3 | Belle-mère | 1 | 0,6 | Employé | 2 | 1,3 | Employée | 2 | 1,3 | Épouse | 35 | 22,4 | Femme (Chef) | 13 | 8,3 | Fille | 23 | 14,7 | Fils | 25 | 16,0 | Homme (Chef) | 44 | 28,2 | Neveu | 1 | 0,6 | Nourrisson | 2 | 1,3 | Nourrisson (F) | 1 | 0,6 | Pensionnaire | 1 | 0,6 | Petite fille | 2 | 1,3 | Caractéristique de l'emploi | Nb | % mén | Divers | 7 | 12,3 | Patron | 24 | 42,1 | Patronne | 3 | 5,3 |
| Répartition des types d'individus | Nb | % ind | | | | | | | | | | | | | | | | | | | | | | | | | | | | | | | | | | | | | | | | | | | | | | | | | | | | | | | | | | | | | | | |
| Beau-frère | 1 | 0,6 | | | | | | | | | | | | | | | | | | | | | | | | | | | | | | | | | | | | | | | | | | | | | | | | | | | | | | | | | | | | | | | |
| Beau-père | 1 | 0,6 | | | | | | | | | | | | | | | | | | | | | | | | | | | | | | | | | | | | | | | | | | | | | | | | | | | | | | | | | | | | | | | |
| Belle-fille | 2 | 1,3 | | | | | | | | | | | | | | | | | | | | | | | | | | | | | | | | | | | | | | | | | | | | | | | | | | | | | | | | | | | | | | | |
| Belle-mère | 1 | 0,6 | | | | | | | | | | | | | | | | | | | | | | | | | | | | | | | | | | | | | | | | | | | | | | | | | | | | | | | | | | | | | | | |
| Employé | 2 | 1,3 | | | | | | | | | | | | | | | | | | | | | | | | | | | | | | | | | | | | | | | | | | | | | | | | | | | | | | | | | | | | | | | |
| Employée | 2 | 1,3 | | | | | | | | | | | | | | | | | | | | | | | | | | | | | | | | | | | | | | | | | | | | | | | | | | | | | | | | | | | | | | | |
| Épouse | 35 | 22,4 | | | | | | | | | | | | | | | | | | | | | | | | | | | | | | | | | | | | | | | | | | | | | | | | | | | | | | | | | | | | | | | |
| Femme (Chef) | 13 | 8,3 | | | | | | | | | | | | | | | | | | | | | | | | | | | | | | | | | | | | | | | | | | | | | | | | | | | | | | | | | | | | | | | |
| Fille | 23 | 14,7 | | | | | | | | | | | | | | | | | | | | | | | | | | | | | | | | | | | | | | | | | | | | | | | | | | | | | | | | | | | | | | | |
| Fils | 25 | 16,0 | | | | | | | | | | | | | | | | | | | | | | | | | | | | | | | | | | | | | | | | | | | | | | | | | | | | | | | | | | | | | | | |
| Homme (Chef) | 44 | 28,2 | | | | | | | | | | | | | | | | | | | | | | | | | | | | | | | | | | | | | | | | | | | | | | | | | | | | | | | | | | | | | | | |
| Neveu | 1 | 0,6 | | | | | | | | | | | | | | | | | | | | | | | | | | | | | | | | | | | | | | | | | | | | | | | | | | | | | | | | | | | | | | | |
| Nourrisson | 2 | 1,3 | | | | | | | | | | | | | | | | | | | | | | | | | | | | | | | | | | | | | | | | | | | | | | | | | | | | | | | | | | | | | | | |
| Nourrisson (F) | 1 | 0,6 | | | | | | | | | | | | | | | | | | | | | | | | | | | | | | | | | | | | | | | | | | | | | | | | | | | | | | | | | | | | | | | |
| Pensionnaire | 1 | 0,6 | | | | | | | | | | | | | | | | | | | | | | | | | | | | | | | | | | | | | | | | | | | | | | | | | | | | | | | | | | | | | | | |
| Petite fille | 2 | 1,3 | | | | | | | | | | | | | | | | | | | | | | | | | | | | | | | | | | | | | | | | | | | | | | | | | | | | | | | | | | | | | | | |
| Caractéristique de l'emploi | Nb | % mén | | | | | | | | | | | | | | | | | | | | | | | | | | | | | | | | | | | | | | | | | | | | | | | | | | | | | | | | | | | | | | | |
| Divers | 7 | 12,3 | | | | | | | | | | | | | | | | | | | | | | | | | | | | | | | | | | | | | | | | | | | | | | | | | | | | | | | | | | | | | | | |
| Patron | 24 | 42,1 | | | | | | | | | | | | | | | | | | | | | | | | | | | | | | | | | | | | | | | | | | | | | | | | | | | | | | | | | | | | | | | |
| Patronne | 3 | 5,3 | | | | | | | | | | | | | | | | | | | | | | | | | | | | | | | | | | | | | | | | | | | | | | | | | | | | | | | | | | | | | | | |
| Professions | 39 | <table><tr><td>Profession(s)</td><td>Nb</td></tr><tr><td>Apprenti charron</td><td>1</td></tr><tr><td>Aubergiste</td><td>1</td></tr><tr><td>Aubergiste journalier</td><td>1</td></tr><tr><td>Boulangier</td><td>4</td></tr><tr><td>Cantonnier</td><td>1</td></tr><tr><td>Cantonnier au chemin de fer</td><td>1</td></tr><tr><td>Charcutier</td><td>1</td></tr><tr><td>Charron</td><td>1</td></tr><tr><td>Cordonnier</td><td>1</td></tr><tr><td>Couturière</td><td>2</td></tr><tr><td>Couvreur</td><td>2</td></tr><tr><td>Cultivateur</td><td>3</td></tr><tr><td>Cultivateur métayer</td><td>1</td></tr><tr><td>Cultivateur propriétaire exploitant</td><td>1</td></tr><tr><td>Curé</td><td>1</td></tr></table> | Profession(s) | Nb | Apprenti charron | 1 | Aubergiste | 1 | Aubergiste journalier | 1 | Boulangier | 4 | Cantonnier | 1 | Cantonnier au chemin de fer | 1 | Charcutier | 1 | Charron | 1 | Cordonnier | 1 | Couturière | 2 | Couvreur | 2 | Cultivateur | 3 | Cultivateur métayer | 1 | Cultivateur propriétaire exploitant | 1 | Curé | 1 | | | | | | | | | | | | | | | | | | | | | | | | | | | | | | | |
| Profession(s) | Nb | | | | | | | | | | | | | | | | | | | | | | | | | | | | | | | | | | | | | | | | | | | | | | | | | | | | | | | | | | | | | | | | |
| Apprenti charron | 1 | | | | | | | | | | | | | | | | | | | | | | | | | | | | | | | | | | | | | | | | | | | | | | | | | | | | | | | | | | | | | | | | |
| Aubergiste | 1 | | | | | | | | | | | | | | | | | | | | | | | | | | | | | | | | | | | | | | | | | | | | | | | | | | | | | | | | | | | | | | | | |
| Aubergiste journalier | 1 | | | | | | | | | | | | | | | | | | | | | | | | | | | | | | | | | | | | | | | | | | | | | | | | | | | | | | | | | | | | | | | | |
| Boulangier | 4 | | | | | | | | | | | | | | | | | | | | | | | | | | | | | | | | | | | | | | | | | | | | | | | | | | | | | | | | | | | | | | | | |
| Cantonnier | 1 | | | | | | | | | | | | | | | | | | | | | | | | | | | | | | | | | | | | | | | | | | | | | | | | | | | | | | | | | | | | | | | | |
| Cantonnier au chemin de fer | 1 | | | | | | | | | | | | | | | | | | | | | | | | | | | | | | | | | | | | | | | | | | | | | | | | | | | | | | | | | | | | | | | | |
| Charcutier | 1 | | | | | | | | | | | | | | | | | | | | | | | | | | | | | | | | | | | | | | | | | | | | | | | | | | | | | | | | | | | | | | | | |
| Charron | 1 | | | | | | | | | | | | | | | | | | | | | | | | | | | | | | | | | | | | | | | | | | | | | | | | | | | | | | | | | | | | | | | | |
| Cordonnier | 1 | | | | | | | | | | | | | | | | | | | | | | | | | | | | | | | | | | | | | | | | | | | | | | | | | | | | | | | | | | | | | | | | |
| Couturière | 2 | | | | | | | | | | | | | | | | | | | | | | | | | | | | | | | | | | | | | | | | | | | | | | | | | | | | | | | | | | | | | | | | |
| Couvreur | 2 | | | | | | | | | | | | | | | | | | | | | | | | | | | | | | | | | | | | | | | | | | | | | | | | | | | | | | | | | | | | | | | | |
| Cultivateur | 3 | | | | | | | | | | | | | | | | | | | | | | | | | | | | | | | | | | | | | | | | | | | | | | | | | | | | | | | | | | | | | | | | |
| Cultivateur métayer | 1 | | | | | | | | | | | | | | | | | | | | | | | | | | | | | | | | | | | | | | | | | | | | | | | | | | | | | | | | | | | | | | | | |
| Cultivateur propriétaire exploitant | 1 | | | | | | | | | | | | | | | | | | | | | | | | | | | | | | | | | | | | | | | | | | | | | | | | | | | | | | | | | | | | | | | | |
| Curé | 1 | | | | | | | | | | | | | | | | | | | | | | | | | | | | | | | | | | | | | | | | | | | | | | | | | | | | | | | | | | | | | | | | |

| | | <table><tr><td>Domestique agricole</td><td>1</td></tr><tr><td>Domestique berger</td><td>1</td></tr><tr><td>Domestique servante</td><td>1</td></tr><tr><td>Domestique vacher</td><td>1</td></tr><tr><td>Employé</td><td>1</td></tr><tr><td>Employée des postes</td><td>1</td></tr><tr><td>Épicier</td><td>1</td></tr><tr><td>Épicière</td><td>2</td></tr><tr><td>Facteur auxiliaire</td><td>1</td></tr><tr><td>Garagiste</td><td>1</td></tr><tr><td>Garde champêtre</td><td>1</td></tr><tr><td>Instituteur public</td><td>1</td></tr><tr><td>Institutrice publique</td><td>1</td></tr><tr><td>Journalier agricole</td><td>6</td></tr><tr><td>Maçon</td><td>1</td></tr><tr><td>Marchand de vins en gros</td><td>2</td></tr><tr><td>Maréchal Ferrant</td><td>2</td></tr><tr><td>Menuisier</td><td>2</td></tr><tr><td>Ouvrier agricole</td><td>2</td></tr><tr><td>Petit cultivateur</td><td>4</td></tr><tr><td>Propriétaire exploitant</td><td>1</td></tr><tr><td>Sabotier</td><td>1</td></tr><tr><td>Servante</td><td>1</td></tr><tr><td>Tailleur d'habits</td><td>1</td></tr></table> <table><tr><th colspan="4">Profession(s)</th></tr><tr><th></th><th>Sexe M</th><th>Sexe F</th><th>Total</th></tr><tr><td>Nombre</td><td>51</td><td>8</td><td>59</td></tr><tr><td>% / Nb Ind,</td><td>66,2</td><td>10,1</td><td>37,8</td></tr></table> | Domestique agricole | 1 | Domestique berger | 1 | Domestique servante | 1 | Domestique vacher | 1 | Employé | 1 | Employée des postes | 1 | Épicier | 1 | Épicière | 2 | Facteur auxiliaire | 1 | Garagiste | 1 | Garde champêtre | 1 | Instituteur public | 1 | Institutrice publique | 1 | Journalier agricole | 6 | Maçon | 1 | Marchand de vins en gros | 2 | Maréchal Ferrant | 2 | Menuisier | 2 | Ouvrier agricole | 2 | Petit cultivateur | 4 | Propriétaire exploitant | 1 | Sabotier | 1 | Servante | 1 | Tailleur d'habits | 1 | Profession(s) | | | | | Sexe M | Sexe F | Total | Nombre | 51 | 8 | 59 | % / Nb Ind, | 66,2 | 10,1 | 37,8 |
|------------------------------|--------|--|---------------------|----|-------------------|---|---------------------|---|-------------------|---|--------------|---|---------------------|---|---------------|---|----------------------|---|--------------------|---|-------------------|---|-----------------|---|------------------------------|---|-----------------------|---|---------------------|---|-------------------|---|--------------------------|---|------------------|---|-----------|---|------------------|---|-------------------|---|-------------------------|---|----------|---|----------|---|-------------------|---|---------------|--|--|--|--|--------|--------|-------|--------|----|---|----|-------------|------|------|------|
| Domestique agricole | 1 | | | | | | | | | | | | | | | | | | | | | | | | | | | | | | | | | | | | | | | | | | | | | | | | | | | | | | | | | | | | | | | | | |
| Domestique berger | 1 | | | | | | | | | | | | | | | | | | | | | | | | | | | | | | | | | | | | | | | | | | | | | | | | | | | | | | | | | | | | | | | | | |
| Domestique servante | 1 | | | | | | | | | | | | | | | | | | | | | | | | | | | | | | | | | | | | | | | | | | | | | | | | | | | | | | | | | | | | | | | | | |
| Domestique vacher | 1 | | | | | | | | | | | | | | | | | | | | | | | | | | | | | | | | | | | | | | | | | | | | | | | | | | | | | | | | | | | | | | | | | |
| Employé | 1 | | | | | | | | | | | | | | | | | | | | | | | | | | | | | | | | | | | | | | | | | | | | | | | | | | | | | | | | | | | | | | | | | |
| Employée des postes | 1 | | | | | | | | | | | | | | | | | | | | | | | | | | | | | | | | | | | | | | | | | | | | | | | | | | | | | | | | | | | | | | | | | |
| Épicier | 1 | | | | | | | | | | | | | | | | | | | | | | | | | | | | | | | | | | | | | | | | | | | | | | | | | | | | | | | | | | | | | | | | | |
| Épicière | 2 | | | | | | | | | | | | | | | | | | | | | | | | | | | | | | | | | | | | | | | | | | | | | | | | | | | | | | | | | | | | | | | | | |
| Facteur auxiliaire | 1 | | | | | | | | | | | | | | | | | | | | | | | | | | | | | | | | | | | | | | | | | | | | | | | | | | | | | | | | | | | | | | | | | |
| Garagiste | 1 | | | | | | | | | | | | | | | | | | | | | | | | | | | | | | | | | | | | | | | | | | | | | | | | | | | | | | | | | | | | | | | | | |
| Garde champêtre | 1 | | | | | | | | | | | | | | | | | | | | | | | | | | | | | | | | | | | | | | | | | | | | | | | | | | | | | | | | | | | | | | | | | |
| Instituteur public | 1 | | | | | | | | | | | | | | | | | | | | | | | | | | | | | | | | | | | | | | | | | | | | | | | | | | | | | | | | | | | | | | | | | |
| Institutrice publique | 1 | | | | | | | | | | | | | | | | | | | | | | | | | | | | | | | | | | | | | | | | | | | | | | | | | | | | | | | | | | | | | | | | | |
| Journalier agricole | 6 | | | | | | | | | | | | | | | | | | | | | | | | | | | | | | | | | | | | | | | | | | | | | | | | | | | | | | | | | | | | | | | | | |
| Maçon | 1 | | | | | | | | | | | | | | | | | | | | | | | | | | | | | | | | | | | | | | | | | | | | | | | | | | | | | | | | | | | | | | | | | |
| Marchand de vins en gros | 2 | | | | | | | | | | | | | | | | | | | | | | | | | | | | | | | | | | | | | | | | | | | | | | | | | | | | | | | | | | | | | | | | | |
| Maréchal Ferrant | 2 | | | | | | | | | | | | | | | | | | | | | | | | | | | | | | | | | | | | | | | | | | | | | | | | | | | | | | | | | | | | | | | | | |
| Menuisier | 2 | | | | | | | | | | | | | | | | | | | | | | | | | | | | | | | | | | | | | | | | | | | | | | | | | | | | | | | | | | | | | | | | | |
| Ouvrier agricole | 2 | | | | | | | | | | | | | | | | | | | | | | | | | | | | | | | | | | | | | | | | | | | | | | | | | | | | | | | | | | | | | | | | | |
| Petit cultivateur | 4 | | | | | | | | | | | | | | | | | | | | | | | | | | | | | | | | | | | | | | | | | | | | | | | | | | | | | | | | | | | | | | | | | |
| Propriétaire exploitant | 1 | | | | | | | | | | | | | | | | | | | | | | | | | | | | | | | | | | | | | | | | | | | | | | | | | | | | | | | | | | | | | | | | | |
| Sabotier | 1 | | | | | | | | | | | | | | | | | | | | | | | | | | | | | | | | | | | | | | | | | | | | | | | | | | | | | | | | | | | | | | | | | |
| Servante | 1 | | | | | | | | | | | | | | | | | | | | | | | | | | | | | | | | | | | | | | | | | | | | | | | | | | | | | | | | | | | | | | | | | |
| Tailleur d'habits | 1 | | | | | | | | | | | | | | | | | | | | | | | | | | | | | | | | | | | | | | | | | | | | | | | | | | | | | | | | | | | | | | | | | |
| Profession(s) | | | | | | | | | | | | | | | | | | | | | | | | | | | | | | | | | | | | | | | | | | | | | | | | | | | | | | | | | | | | | | | | | | |
| | Sexe M | Sexe F | Total | | | | | | | | | | | | | | | | | | | | | | | | | | | | | | | | | | | | | | | | | | | | | | | | | | | | | | | | | | | | | | | |
| Nombre | 51 | 8 | 59 | | | | | | | | | | | | | | | | | | | | | | | | | | | | | | | | | | | | | | | | | | | | | | | | | | | | | | | | | | | | | | | |
| % / Nb Ind, | 66,2 | 10,1 | 37,8 | | | | | | | | | | | | | | | | | | | | | | | | | | | | | | | | | | | | | | | | | | | | | | | | | | | | | | | | | | | | | | | |
| Lieux de naissance | 39 | <table><tr><td>Lieux de naissance</td><td>Nb</td></tr><tr><td>Azy (18019)</td><td>4</td></tr><tr><td>Barlieu (18022)</td><td>2</td></tr><tr><td>Beffes (18025)</td><td>1</td></tr><tr><td>Blet (18031)</td><td>1</td></tr><tr><td>Bourges (18033)</td><td>3</td></tr><tr><td>Brécy (18035)</td><td>1</td></tr><tr><td>Charentonnay (18053)</td><td>5</td></tr><tr><td>Cornusse (18072)</td><td>1</td></tr><tr><td>Courtenay (45115)</td><td>1</td></tr><tr><td>Couy (18077)</td><td>2</td></tr><tr><td>Crézancy-en-Sancerre (18079)</td><td>6</td></tr><tr><td>Étréchy (18090)</td><td>2</td></tr><tr><td>Fouesnant (29058)</td><td>1</td></tr><tr><td>Gardefort (18098)</td><td>1</td></tr></table> | Lieux de naissance | Nb | Azy (18019) | 4 | Barlieu (18022) | 2 | Beffes (18025) | 1 | Blet (18031) | 1 | Bourges (18033) | 3 | Brécy (18035) | 1 | Charentonnay (18053) | 5 | Cornusse (18072) | 1 | Courtenay (45115) | 1 | Couy (18077) | 2 | Crézancy-en-Sancerre (18079) | 6 | Étréchy (18090) | 2 | Fouesnant (29058) | 1 | Gardefort (18098) | 1 | | | | | | | | | | | | | | | | | | | | | | | | | | | | | | | | | | |
| Lieux de naissance | Nb | | | | | | | | | | | | | | | | | | | | | | | | | | | | | | | | | | | | | | | | | | | | | | | | | | | | | | | | | | | | | | | | | |
| Azy (18019) | 4 | | | | | | | | | | | | | | | | | | | | | | | | | | | | | | | | | | | | | | | | | | | | | | | | | | | | | | | | | | | | | | | | | |
| Barlieu (18022) | 2 | | | | | | | | | | | | | | | | | | | | | | | | | | | | | | | | | | | | | | | | | | | | | | | | | | | | | | | | | | | | | | | | | |
| Beffes (18025) | 1 | | | | | | | | | | | | | | | | | | | | | | | | | | | | | | | | | | | | | | | | | | | | | | | | | | | | | | | | | | | | | | | | | |
| Blet (18031) | 1 | | | | | | | | | | | | | | | | | | | | | | | | | | | | | | | | | | | | | | | | | | | | | | | | | | | | | | | | | | | | | | | | | |
| Bourges (18033) | 3 | | | | | | | | | | | | | | | | | | | | | | | | | | | | | | | | | | | | | | | | | | | | | | | | | | | | | | | | | | | | | | | | | |
| Brécy (18035) | 1 | | | | | | | | | | | | | | | | | | | | | | | | | | | | | | | | | | | | | | | | | | | | | | | | | | | | | | | | | | | | | | | | | |
| Charentonnay (18053) | 5 | | | | | | | | | | | | | | | | | | | | | | | | | | | | | | | | | | | | | | | | | | | | | | | | | | | | | | | | | | | | | | | | | |
| Cornusse (18072) | 1 | | | | | | | | | | | | | | | | | | | | | | | | | | | | | | | | | | | | | | | | | | | | | | | | | | | | | | | | | | | | | | | | | |
| Courtenay (45115) | 1 | | | | | | | | | | | | | | | | | | | | | | | | | | | | | | | | | | | | | | | | | | | | | | | | | | | | | | | | | | | | | | | | | |
| Couy (18077) | 2 | | | | | | | | | | | | | | | | | | | | | | | | | | | | | | | | | | | | | | | | | | | | | | | | | | | | | | | | | | | | | | | | | |
| Crézancy-en-Sancerre (18079) | 6 | | | | | | | | | | | | | | | | | | | | | | | | | | | | | | | | | | | | | | | | | | | | | | | | | | | | | | | | | | | | | | | | | |
| Étréchy (18090) | 2 | | | | | | | | | | | | | | | | | | | | | | | | | | | | | | | | | | | | | | | | | | | | | | | | | | | | | | | | | | | | | | | | | |
| Fouesnant (29058) | 1 | | | | | | | | | | | | | | | | | | | | | | | | | | | | | | | | | | | | | | | | | | | | | | | | | | | | | | | | | | | | | | | | | |
| Gardefort (18098) | 1 | | | | | | | | | | | | | | | | | | | | | | | | | | | | | | | | | | | | | | | | | | | | | | | | | | | | | | | | | | | | | | | | | |

| | | | | | | |
|--|--|------------------------------|--------|--------|-------|-------|
| | | Groises (18104) | 2 | | | |
| | | Henrichemont (18109) | 1 | | | |
| | | Herry (18110) | 1 | | | |
| | | Jalognes (18116) | 80 | | | |
| | | Jars (18117) | 2 | | | |
| | | Lissay-Lochy (18129) | 1 | | | |
| | | Lugny-Champagne (18132) | 6 | | | |
| | | Montigny (18151) | 3 | | | |
| | | Montmorency (95428) | 1 | | | |
| | | Nantes (44109) | 1 | | | |
| | | Neuilly-sur-Seine (92051) | 1 | | | |
| | | Paris 15e (75015) | 1 | | | |
| | | Paris 17e (75017) | 1 | | | |
| | | Pleudaniel (22196) | 1 | | | |
| | | Pupille (00001) | 1 | | | |
| | | Saint-Amand-Montrond (18197) | 1 | | | |
| | | Saint-Germain-du-Puy (18213) | 1 | | | |
| | | Sancerre (18241) | 2 | | | |
| | | Senneçay (18248) | 1 | | | |
| | | Sens-Beaujeu (18249) | 3 | | | |
| | | Tendron (18260) | 1 | | | |
| | | Thauvenay (18262) | 6 | | | |
| | | Veaugues (18272) | 4 | | | |
| | | Vierzon (18279) | 1 | | | |
| | | Vinon (18287) | 2 | | | |
| | | | | | | |
| | | Lieu(x) de naissance | | | | |
| | | Nb | Sexe M | Sexe F | Total | % |
| | | Jalognes | 37 | 43 | 80 | 51,3 |
| | | Cher hors Jalognes | 36 | 31 | 67 | 42,9 |
| | | Nièvre | 0 | 0 | 0 | 0,0 |
| | | Paris, région parisienne | 2 | 2 | 4 | 2,6 |
| | | Autres | 2 | 3 | 5 | 3,2 |
| | | Total | 77 | 79 | 156 | 100,0 |

| | | | | | | |
|-----|--|---|----------|----------|----------|--|
| Âge | | Âge | Sexe F | Sexe M | Sexe F+M | |
| | | Âge Min né(e) en | 2 ans | 2 ans | 2 ans | |
| | | | 1929 | 1929 | 1929 | |
| | | Âge Max né (e) en | 88 ans | 92 ans | 92 ans | |
| | | | 1843 | 1839 | 1839 | |
| | | Âge Moyen Écart Type | 38,0 ans | 39,0 ans | 38,5 ans | |
| | | | 24,6 | 25,0 | 24,7 | |
| | | Nombre d'Individus | 77 | 79 | 156 | |
| | | | 49,4 % | 50,6 % | 100,0 % | |
| | | Âge < 16 ans | 20 | 20 | 40 | |
| | | | 26,0 % | 25,3 % | 25,6 % | |
| | | Âge > 55 ans | 22 | 24 | 46 | |
| | | | 28,6 % | 30,4 % | 29,5 % | |
| | | Écart d'âge max. entre les individus d'un ménage : 78 ans | | | | |

Âge de la population



1^{er} Prénoms
(Aff. Nb > 1)

76

| Prénoms | Nb |
|------------|----|
| Marie | 32 |
| Louis | 7 |
| Jean | 6 |
| Pierre | 6 |
| François | 5 |
| Joseph | 5 |
| Marcel | 4 |
| Georges | 3 |
| Maurice | 3 |
| René | 3 |
| Marguerite | 3 |
| Abel | 2 |

| | | <table><tr><td>Albertine</td><td>2</td></tr><tr><td>Alexandre</td><td>2</td></tr><tr><td>Gabrielle</td><td>2</td></tr><tr><td>Hubert</td><td>2</td></tr><tr><td>Jeanne</td><td>2</td></tr><tr><td>Julien</td><td>2</td></tr><tr><td>Louise</td><td>2</td></tr><tr><td>Lucienne</td><td>2</td></tr><tr><td>Marcelle</td><td>2</td></tr><tr><td>Paulin</td><td>2</td></tr><tr><td>Rosalie</td><td>2</td></tr><tr><td>Simone</td><td>2</td></tr><tr><td>Yvonne</td><td>2</td></tr></table> | Albertine | 2 | Alexandre | 2 | Gabrielle | 2 | Hubert | 2 | Jeanne | 2 | Julien | 2 | Louise | 2 | Lucienne | 2 | Marcelle | 2 | Paulin | 2 | Rosalie | 2 | Simone | 2 | Yvonne | 2 | | | | | | | | | | | | | | | | | | | | | | | | | | | | | | |
|-------------------------------|----|---|----------------|----|-----------|----|-----------|---|--------|---|--------|---|---------|---|--------|---|-----------|---|------------|---|----------|---|----------|---|--------|---|--------|---|---------|---|--------|---|-----------|---|--------|---|--------|---|----------|---|---------|---|-----------|---|-------------|---|------------|---|---------|---|----------|---|-------|---|---------|---|--------|---|
| Albertine | 2 | | | | | | | | | | | | | | | | | | | | | | | | | | | | | | | | | | | | | | | | | | | | | | | | | | | | | | | | | |
| Alexandre | 2 | | | | | | | | | | | | | | | | | | | | | | | | | | | | | | | | | | | | | | | | | | | | | | | | | | | | | | | | | |
| Gabrielle | 2 | | | | | | | | | | | | | | | | | | | | | | | | | | | | | | | | | | | | | | | | | | | | | | | | | | | | | | | | | |
| Hubert | 2 | | | | | | | | | | | | | | | | | | | | | | | | | | | | | | | | | | | | | | | | | | | | | | | | | | | | | | | | | |
| Jeanne | 2 | | | | | | | | | | | | | | | | | | | | | | | | | | | | | | | | | | | | | | | | | | | | | | | | | | | | | | | | | |
| Julien | 2 | | | | | | | | | | | | | | | | | | | | | | | | | | | | | | | | | | | | | | | | | | | | | | | | | | | | | | | | | |
| Louise | 2 | | | | | | | | | | | | | | | | | | | | | | | | | | | | | | | | | | | | | | | | | | | | | | | | | | | | | | | | | |
| Lucienne | 2 | | | | | | | | | | | | | | | | | | | | | | | | | | | | | | | | | | | | | | | | | | | | | | | | | | | | | | | | | |
| Marcelle | 2 | | | | | | | | | | | | | | | | | | | | | | | | | | | | | | | | | | | | | | | | | | | | | | | | | | | | | | | | | |
| Paulin | 2 | | | | | | | | | | | | | | | | | | | | | | | | | | | | | | | | | | | | | | | | | | | | | | | | | | | | | | | | | |
| Rosalie | 2 | | | | | | | | | | | | | | | | | | | | | | | | | | | | | | | | | | | | | | | | | | | | | | | | | | | | | | | | | |
| Simone | 2 | | | | | | | | | | | | | | | | | | | | | | | | | | | | | | | | | | | | | | | | | | | | | | | | | | | | | | | | | |
| Yvonne | 2 | | | | | | | | | | | | | | | | | | | | | | | | | | | | | | | | | | | | | | | | | | | | | | | | | | | | | | | | | |
| Patronymes (Aff. Nb > 1) | 55 | <table><tr><th>Patronymes H/F</th><th>Nb</th></tr><tr><td>JOULIN</td><td>12</td></tr><tr><td>ROBIN</td><td>7</td></tr><tr><td>BLIN</td><td>6</td></tr><tr><td>BROSSÉ</td><td>6</td></tr><tr><td>LACROIX</td><td>6</td></tr><tr><td>LAVOT</td><td>6</td></tr><tr><td>RAFFESTIN</td><td>6</td></tr><tr><td>DEVALLIÈRE</td><td>5</td></tr><tr><td>FLEURIER</td><td>5</td></tr><tr><td>MARÉCHAL</td><td>5</td></tr><tr><td>PARÉ</td><td>5</td></tr><tr><td>PICARD</td><td>5</td></tr><tr><td>BERNEAU</td><td>4</td></tr><tr><td>BONNIN</td><td>4</td></tr><tr><td>CHAMPAULT</td><td>4</td></tr><tr><td>ETIÈVE</td><td>4</td></tr><tr><td>LAVRAT</td><td>4</td></tr><tr><td>BILBAULT</td><td>3</td></tr><tr><td>BOURDIN</td><td>3</td></tr><tr><td>GUILLAUME</td><td>3</td></tr><tr><td>GUILLERAULT</td><td>3</td></tr><tr><td>LABUSSIÈRE</td><td>3</td></tr><tr><td>LADOUET</td><td>3</td></tr><tr><td>PALISSON</td><td>3</td></tr><tr><td>SENET</td><td>3</td></tr><tr><td>DECOURT</td><td>2</td></tr><tr><td>GÉDOUX</td><td>2</td></tr></table> | Patronymes H/F | Nb | JOULIN | 12 | ROBIN | 7 | BLIN | 6 | BROSSÉ | 6 | LACROIX | 6 | LAVOT | 6 | RAFFESTIN | 6 | DEVALLIÈRE | 5 | FLEURIER | 5 | MARÉCHAL | 5 | PARÉ | 5 | PICARD | 5 | BERNEAU | 4 | BONNIN | 4 | CHAMPAULT | 4 | ETIÈVE | 4 | LAVRAT | 4 | BILBAULT | 3 | BOURDIN | 3 | GUILLAUME | 3 | GUILLERAULT | 3 | LABUSSIÈRE | 3 | LADOUET | 3 | PALISSON | 3 | SENET | 3 | DECOURT | 2 | GÉDOUX | 2 |
| Patronymes H/F | Nb | | | | | | | | | | | | | | | | | | | | | | | | | | | | | | | | | | | | | | | | | | | | | | | | | | | | | | | | | |
| JOULIN | 12 | | | | | | | | | | | | | | | | | | | | | | | | | | | | | | | | | | | | | | | | | | | | | | | | | | | | | | | | | |
| ROBIN | 7 | | | | | | | | | | | | | | | | | | | | | | | | | | | | | | | | | | | | | | | | | | | | | | | | | | | | | | | | | |
| BLIN | 6 | | | | | | | | | | | | | | | | | | | | | | | | | | | | | | | | | | | | | | | | | | | | | | | | | | | | | | | | | |
| BROSSÉ | 6 | | | | | | | | | | | | | | | | | | | | | | | | | | | | | | | | | | | | | | | | | | | | | | | | | | | | | | | | | |
| LACROIX | 6 | | | | | | | | | | | | | | | | | | | | | | | | | | | | | | | | | | | | | | | | | | | | | | | | | | | | | | | | | |
| LAVOT | 6 | | | | | | | | | | | | | | | | | | | | | | | | | | | | | | | | | | | | | | | | | | | | | | | | | | | | | | | | | |
| RAFFESTIN | 6 | | | | | | | | | | | | | | | | | | | | | | | | | | | | | | | | | | | | | | | | | | | | | | | | | | | | | | | | | |
| DEVALLIÈRE | 5 | | | | | | | | | | | | | | | | | | | | | | | | | | | | | | | | | | | | | | | | | | | | | | | | | | | | | | | | | |
| FLEURIER | 5 | | | | | | | | | | | | | | | | | | | | | | | | | | | | | | | | | | | | | | | | | | | | | | | | | | | | | | | | | |
| MARÉCHAL | 5 | | | | | | | | | | | | | | | | | | | | | | | | | | | | | | | | | | | | | | | | | | | | | | | | | | | | | | | | | |
| PARÉ | 5 | | | | | | | | | | | | | | | | | | | | | | | | | | | | | | | | | | | | | | | | | | | | | | | | | | | | | | | | | |
| PICARD | 5 | | | | | | | | | | | | | | | | | | | | | | | | | | | | | | | | | | | | | | | | | | | | | | | | | | | | | | | | | |
| BERNEAU | 4 | | | | | | | | | | | | | | | | | | | | | | | | | | | | | | | | | | | | | | | | | | | | | | | | | | | | | | | | | |
| BONNIN | 4 | | | | | | | | | | | | | | | | | | | | | | | | | | | | | | | | | | | | | | | | | | | | | | | | | | | | | | | | | |
| CHAMPAULT | 4 | | | | | | | | | | | | | | | | | | | | | | | | | | | | | | | | | | | | | | | | | | | | | | | | | | | | | | | | | |
| ETIÈVE | 4 | | | | | | | | | | | | | | | | | | | | | | | | | | | | | | | | | | | | | | | | | | | | | | | | | | | | | | | | | |
| LAVRAT | 4 | | | | | | | | | | | | | | | | | | | | | | | | | | | | | | | | | | | | | | | | | | | | | | | | | | | | | | | | | |
| BILBAULT | 3 | | | | | | | | | | | | | | | | | | | | | | | | | | | | | | | | | | | | | | | | | | | | | | | | | | | | | | | | | |
| BOURDIN | 3 | | | | | | | | | | | | | | | | | | | | | | | | | | | | | | | | | | | | | | | | | | | | | | | | | | | | | | | | | |
| GUILLAUME | 3 | | | | | | | | | | | | | | | | | | | | | | | | | | | | | | | | | | | | | | | | | | | | | | | | | | | | | | | | | |
| GUILLERAULT | 3 | | | | | | | | | | | | | | | | | | | | | | | | | | | | | | | | | | | | | | | | | | | | | | | | | | | | | | | | | |
| LABUSSIÈRE | 3 | | | | | | | | | | | | | | | | | | | | | | | | | | | | | | | | | | | | | | | | | | | | | | | | | | | | | | | | | |
| LADOUET | 3 | | | | | | | | | | | | | | | | | | | | | | | | | | | | | | | | | | | | | | | | | | | | | | | | | | | | | | | | | |
| PALISSON | 3 | | | | | | | | | | | | | | | | | | | | | | | | | | | | | | | | | | | | | | | | | | | | | | | | | | | | | | | | | |
| SENET | 3 | | | | | | | | | | | | | | | | | | | | | | | | | | | | | | | | | | | | | | | | | | | | | | | | | | | | | | | | | |
| DECOURT | 2 | | | | | | | | | | | | | | | | | | | | | | | | | | | | | | | | | | | | | | | | | | | | | | | | | | | | | | | | | |
| GÉDOUX | 2 | | | | | | | | | | | | | | | | | | | | | | | | | | | | | | | | | | | | | | | | | | | | | | | | | | | | | | | | | |

| | | | | | | | | | | | | | | | | |
|--|----|---|--------------|----|------------|---|------------|---|---------|---|---------|---|--------|---|--------|---|
| | | <table><tr><td>LASNE</td><td>2</td></tr><tr><td>LAUVERGEAT</td><td>2</td></tr><tr><td>LETOUR</td><td>2</td></tr><tr><td>POISSON</td><td>2</td></tr><tr><td>TIROIT</td><td>2</td></tr><tr><td>VISSET</td><td>2</td></tr></table> | LASNE | 2 | LAUVERGEAT | 2 | LETOUR | 2 | POISSON | 2 | TIROIT | 2 | VISSET | 2 | | |
| LASNE | 2 | | | | | | | | | | | | | | | |
| LAUVERGEAT | 2 | | | | | | | | | | | | | | | |
| LETOUR | 2 | | | | | | | | | | | | | | | |
| POISSON | 2 | | | | | | | | | | | | | | | |
| TIROIT | 2 | | | | | | | | | | | | | | | |
| VISSET | 2 | | | | | | | | | | | | | | | |
| Patronymes à la naissance des femmes mariées (Aff. Nb > 1) | 38 | <table><tr><td>Patronymes F</td><td>Nb</td></tr><tr><td>Bonnin</td><td>3</td></tr><tr><td>Devallière</td><td>3</td></tr><tr><td>Etiève</td><td>3</td></tr><tr><td>Bruneau</td><td>2</td></tr><tr><td>Joulin</td><td>2</td></tr><tr><td>Mallet</td><td>2</td></tr></table> | Patronymes F | Nb | Bonnin | 3 | Devallière | 3 | Etiève | 3 | Bruneau | 2 | Joulin | 2 | Mallet | 2 |
| Patronymes F | Nb | | | | | | | | | | | | | | | |
| Bonnin | 3 | | | | | | | | | | | | | | | |
| Devallière | 3 | | | | | | | | | | | | | | | |
| Etiève | 3 | | | | | | | | | | | | | | | |
| Bruneau | 2 | | | | | | | | | | | | | | | |
| Joulin | 2 | | | | | | | | | | | | | | | |
| Mallet | 2 | | | | | | | | | | | | | | | |

Recherche des 156 habitants de 1931 dans les autres recensements

| | | |
|--|----|-------|
| Recensement de 1876 | Nb | % |
| Bourg (le) | 14 | 63,6 |
| Benelle (Village) | 1 | 4,5 |
| Bréchières (Lieu-dit les) | 2 | 9,1 |
| Faulin (Lieu-dit) | 1 | 4,5 |
| Montpiton (Quartier) | 1 | 4,5 |
| Saulnière (Quartier de la) | 3 | 13,6 |
| Total | 22 | 100,0 |
| Pourcentage des présents de 1931 dans le recensement de 1876 | | 14,1 |

| | | |
|--|----|-------|
| Recensement de 1891 | Nb | % |
| Bourg (le) | 34 | 85,0 |
| Benelle (Village) | 1 | 2,5 |
| Bréchières (Lieu-dit les) | 2 | 5,0 |
| Montpiton (Quartier) | 1 | 2,5 |
| Pesselières (Village) | 1 | 2,5 |
| Vinairey (Village) | 1 | 2,5 |
| Total | 40 | 100,0 |
| Pourcentage des présents de 1931 dans le recensement de 1891 | | 25,6 |

| Recensement de 1901 | Nb | % |
|--|----|-------|
| Bourg (le) | 47 | 88,7 |
| Croix Saint Marc (Lieu-dit) | 1 | 1,9 |
| Foulon (Lieu-dit le) | 1 | 1,9 |
| Pascauds (Lieu-dit les) | 2 | 3,8 |
| Pesselières (Village) | 1 | 1,9 |
| Vinairey (Village) | 1 | 1,9 |
| Total | 53 | 100,0 |
| Pourcentage des présents de 1931 dans le recensement de 1901 | | 34,0 |

| Recensement de 1906 | Nb | % |
|--|----|-------|
| Bourg (le) | 53 | 84,1 |
| Benelle (Village) | 2 | 3,2 |
| Croix Saint Marc (Lieu-dit) | 1 | 1,6 |
| Pascauds (Lieu-dit les) | 2 | 3,2 |
| Pesselières (Village) | 2 | 3,2 |
| Saulnière (Quartier de la) | 2 | 3,2 |
| Vinairey (Village) | 1 | 1,6 |
| Total | 63 | 100,0 |
| Pourcentage des présents de 1931 dans le recensement de 1906 | | 40,4 |

| Recensement de 1911 | Nb | % |
|--|----|-------|
| Bourg (le) | 57 | 83,8 |
| Alouette (Lieu-dit l') | 1 | 1,5 |
| Benelle (Village) | 2 | 2,9 |
| Chiron (Village) | 2 | 2,9 |
| Croix Saint Marc (Lieu-dit) | 1 | 1,5 |
| Foulon (Lieu-dit le) | 1 | 1,5 |
| Montpiton (Quartier) | 1 | 1,5 |
| Pascauds (Lieu-dit les) | 1 | 1,5 |
| Pesselières (Village) | 1 | 1,5 |
| Saulnière (Quartier de la) | 1 | 1,5 |
| Total | 68 | 100,0 |
| Pourcentage des présents de 1931 dans le recensement de 1911 | | 43,6 |

| Recensement de 1921 | Nb | % |
|--|----|-------|
| Bourg (le) | 72 | 78,3 |
| Alouette (Lieu-dit l') | 1 | 1,1 |
| Benelle (Village) | 1 | 1,1 |
| Chiron (Village) | 1 | 1,1 |
| Collins (Lieu-dit les) | 1 | 1,1 |
| Croix Saint Marc (Lieu-dit) | 2 | 2,2 |
| Foulon (Lieu-dit le) | 1 | 1,1 |
| Montpiton (Quartier) | 1 | 1,1 |
| Pascauds (Lieu-dit les) | 3 | 3,3 |
| Pesselières (Village) | 2 | 2,2 |
| Saulnière (Quartier de la) | 7 | 7,6 |
| Total | 92 | 100,0 |
| Pourcentage des présents de 1931 dans le recensement de 1921 | | 59,0 |

| Recensement de 1926 | Nb | % |
|--|-----|-------|
| Bourg (le) | 103 | 89,6 |
| Croix Saint Marc (Lieu-dit) | 3 | 2,6 |
| Gare (Lieu-dit la) | 4 | 3,5 |
| Montpiton (Quartier) | 1 | 0,9 |
| Pesselières (Village) | 3 | 2,6 |
| Saulnière (Quartier de la) | 1 | 0,9 |
| Total | 115 | 100,0 |
| Pourcentage des présents de 1931 dans le recensement de 1926 | | 73,7 |

| Recensement de 1931 | Nb | % |
|---|-----|------|
| Habitants présents dans d'autres recensements | 142 | 91,0 |
| Habitants non présents dans d'autres recensements | 14 | 9,0 |

| Recensement de 1936 | Nb | % |
|--|-----|-------|
| Bourg (le) | 100 | 95,2 |
| Benelle (Village) | 1 | 1,0 |
| Pesselières (Village) | 4 | 3,8 |
| Total | 105 | 100,0 |
| Pourcentage des présents de 1931 dans le recensement de 1936 | | 67,3 |

| Recensement de 1946 | Nb | % |
|--|----|-------|
| Bourg (le) | 50 | 83,3 |
| Benelle (Village) | 1 | 1,7 |
| Caillotes (Lieu-dit les) | 2 | 3,3 |
| Collins (Lieu-dit les) | 1 | 1,7 |
| Faulin (Lieu-dit) | 1 | 1,7 |
| Montpiton (Quartier) | 3 | 5,0 |
| Pesselières (Village) | 2 | 3,3 |
| Total | 60 | 100,0 |
| Pourcentage des présents de 1931 dans le recensement de 1946 | | 38,5 |

Observations :

Alouette (Lieu-dit I')

| Désignation | Nombre | Recensement 1931 (JL02) Jalognes | | | |
|------------------------|--------|--|------------------------|--------------------------|-----------------------|
| Folio | 1 | N°21, | | | |
| Nb de maisons occupées | 2 | N°1 au N°2, | | | |
| | | Nombre de ménages par maison | | Nb | % |
| | | 1 ménage par maison | | 2 | 100,0 |
| | | 2 ménages par maison | | 0 | 0,0 |
| Nb de ménages | 2 | N°1 au N°2, mén : Ménage, ind. : Individu | | | |
| | | Nb de personnes par ménage | | Nb | % mén % ind |
| | | 1 personne | | 0 | 0,0 0,0 |
| | | 2 personnes | | 1 | 50,0 25,0 |
| | | - personnes | | | |
| | | 6 personnes | | 1 | 50,0 75,0 |
| | | Nb de générations par ménage | | Nb | % mén |
| | | 1 génération : époux | | 1 | 50,0 |
| | | 2 génér. : époux, enfants | | 0 | 0,0 |
| | | 2 génér. : époux, parents | | 0 | 0,0 |
| | | 2 génér. : époux, petit-enfants | | 0 | 0,0 |
| | | 3 génér. : époux, parents, enfants | | 1 | 50,0 |
| | | 3 génér. : époux, enfants, petit-enfants | | 0 | 0,0 |
| | | 4 génér. : époux, parents, enfants, petits-enfants | | 0 | 0,0 |
| | | Nb de ménages | | Nb | % mén |
| | | - ayant des employés | | 0 | 0,0 |
| | | - ayant des pensionnaires | | 0 | 0,0 |
| | | | Homme (Chef) et Épouse | Homme (Chef) sans Épouse | Femme (Chef) ou Veuve |
| | | Nb | 2 | 0 | 0 |
| | | % | 100,0 | 0,0 | 0,0 |
| | | avec enfant(s) < 18 ans | | 0 | 0 |
| | | Couple non marié | | Nb | |
| | | Homme et femme | | 0 | |
| | | Deux femmes | | 0 | |
| | | Deux hommes | | 0 | |
| Nb d'individus | 8 | N°1 au N°8, tous français | | | |

| | | | | | |
|--------------------|---|-----------------------------------|--------|--------|-------|
| Types d'individus | 5 | Répartition des types d'individus | | Nb | % ind |
| | | Épouse | | 2 | 25,0 |
| | | Fille | | 1 | 12,5 |
| | | Fils | | 2 | 25,0 |
| | | Homme (Chef) | | 2 | 25,0 |
| | | Mère | | 1 | 12,5 |
| | | Caractéristique de l'emploi | | Nb | % mén |
| | | Divers | | 1 | 50,0 |
| | | Patron | | 1 | 50,0 |
| | | Patronne | | 0 | 0,0 |
| Professions | 2 | Profession(s) | | Nb | |
| | | Ouvrier agricole | | 1 | |
| | | Petit cultivateur fermier | | 1 | |
| | | Profession(s) | | | |
| | | | Sexe M | Sexe F | Total |
| | | Nombre | 2 | 0 | 2 |
| | | % / Nb Ind, | 50,0 | 0,0 | 25,0 |
| | | | | | |
| | | | | | |
| | | | | | |
| Lieux de naissance | 3 | Lieux de naissance | | Nb | |
| | | Azy (18019) | | 2 | |
| | | Crézancy-en-Sancerre (18079) | | 1 | |
| | | Jalognes (18116) | | 5 | |
| | | Lieu(x) de naissance | | | |
| | | Nb | Sexe M | Sexe F | Total |
| | | Jalognes | 2 | 3 | 5 |
| | | Cher hors Jalognes | 2 | 1 | 3 |
| | | Nièvre | 0 | 0 | 0 |
| | | Paris, région parisienne | 0 | 0 | 0 |
| | | Autres | 0 | 0 | 0 |
| | | Total | 4 | 4 | 8 |
| | | | | | 100,0 |
| | | | | | |
| | | | | | |

| | | | | | |
|-----|---|----------|----------|----------|----------|
| Âge | | Âge | Sexe F | Sexe M | Sexe F+M |
| | Âge Min né(e) en | 3 ans | 8 ans | 3 ans | |
| | | 1928 | 1923 | 1928 | |
| | Âge Max né (e) en | 61 ans | 58 ans | 61 ans | |
| | | 1870 | 1873 | 1870 | |
| | Âge Moyen Écart Type | 36,2 ans | 26,7 ans | 31,5 ans | |
| | | 27,3 | 23,3 | 24,0 | |
| | Nombre d'Individus | 4 | 4 | 8 | |
| | | 50,0 % | 50,0 % | 100,0 | |
| | Âge < 16 ans | 1 | 2 | 3 | |
| | | 25,0 % | 50,0 % | 37,5 % | |
| | Âge > 55 ans | 2 | 1 | 3 | |
| | | 50,0 % | 25,0 % | 37,5 % | |
| | Écart d'âge max. entre les individus d'un ménage : 58 ans | | | | |



| | | | |
|---|---|----------------|----|
| 1 ^{er} Prénoms (Aff. Nb > 1) | 8 | Tous distincts | |
| Patronymes (Aff. Nb > 1) | 2 | Patronymes H/F | Nb |
| | | PÉZARD | 6 |
| | | LETOUR | 2 |
| Patronymes à la naissance des femmes mariées (Aff. Nb > 1) | 2 | Patronymes F | Nb |
| | | Dutout | 2 |

Recherche des 8 habitants de 1931 dans les autres recensements

| Recensement de 1876 | Nb | % |
|--|----|-------|
| Bourg (le) | 2 | 100,0 |
| Total | 2 | 100,0 |
| Pourcentage des présents de 1931 dans le recensement de 1876 | | 25,0 |
| Recensement de 1891 | Nb | % |
| Mourate (Lieu-dit la) | 1 | 100,0 |
| | 1 | 100,0 |
| Pourcentage des présents de 1931 dans le recensement de 1891 | | 12,5 |
| Recensement de 1901 | Nb | % |
| Bourg (le) | 4 | 100,0 |
| Total | 4 | 100,0 |
| Pourcentage des présents de 1931 dans le recensement de 1901 | | 50,0 |
| Recensement de 1906 | Nb | % |
| Bourg (le) | 4 | 100,0 |
| Total | 4 | 100,0 |
| Pourcentage des présents de 1931 dans le recensement de 1906 | | 50,0 |
| Recensement de 1911 | Nb | % |
| Alouette (Lieu-dit l') | 2 | 50,0 |
| Saulnière (Quartier de la) | 2 | 50,0 |
| Total | 4 | 100,0 |
| Pourcentage des présents de 1931 dans le recensement de 1911 | | 50,0 |
| Recensement de 1921 | Nb | % |
| Alouette (Lieu-dit l') | 2 | 50,0 |
| Croix Saint Marc (Lieu-dit) | 2 | 50,0 |
| Total | 4 | 100,0 |
| Pourcentage des présents de 1931 dans le recensement de 1921 | | 50,0 |
| Recensement de 1926 | Nb | % |
| Alouette (Lieu-dit l') | 4 | 100,0 |
| Total | 4 | 100,0 |
| Pourcentage des présents de 1931 dans le recensement de 1926 | | 50,0 |
| Recensement de 1931 | Nb | % |
| Habitants présents dans d'autres recensements | 8 | 100 |
| Habitants non présents dans d'autres recensements | 0 | 0 |

| Recensement de 1936 | Nb | % |
|--|----|-------|
| Alouette (Lieu-dit l') | 3 | 100,0 |
| Total | 3 | 100,0 |
| Pourcentage des présents de 1931 dans le recensement de 1936 | | 37,5 |

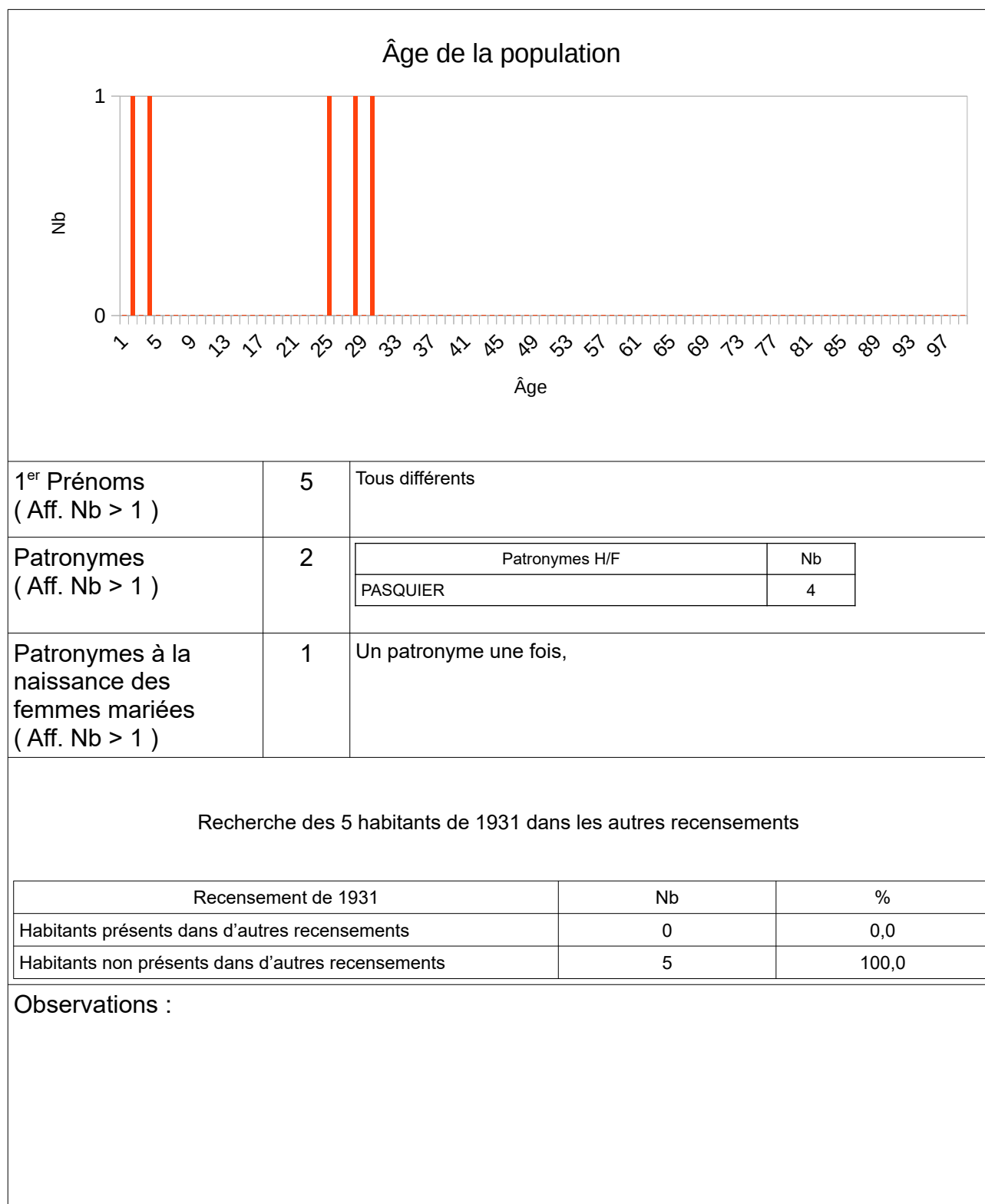
| Recensement de 1946 | Nb | % |
|--|----|-------|
| Alouette (Lieu-dit l') | 5 | 62,5 |
| Croix Saint Marc (Lieu-dit) | 2 | 25,0 |
| Montpiton (Quartier) | 1 | 12,5 |
| Total | 8 | 100,0 |
| Pourcentage des présents de 1931 dans le recensement de 1946 | | 100,0 |

Observations :

Averdines (Lieu-dit les)

| Désignation | Nombre | Recensement 1931 (JL03) Jalognes | | | |
|------------------------|--------|--|------------------------|--------------------------|-----------------------|
| Folio | 1 | N°22, | | | |
| Nb de maisons occupées | 1 | N°1, | | | |
| | | Nombre de ménages par maison | | Nb | % |
| | | 1 ménage par maison | | 1 | 100,0 |
| | | 2 ménages par maison | | 0 | 0,0 |
| Nb de ménages | 1 | N°1, mén : Ménage, ind. : Individu | | | |
| | | Nb de personnes par ménage | | Nb | % mén % ind |
| | | 1 personne | | 0 | 0,0 0,0 |
| | | - personnes | | | |
| | | 5 personnes | | 1 | 100,0 100,0 |
| | | Nb de générations par ménage | | Nb | % mén |
| | | 1 génération : époux | | 0 | 0,0 |
| | | 2 génér. : époux, enfants | | 1 | 100,0 |
| | | 2 génér. : époux, parents | | 0 | 0,0 |
| | | 2 génér. : époux, petit-enfants | | 0 | 0,0 |
| | | 3 génér. : époux, parents, enfants | | 0 | 0,0 |
| | | 3 génér. : époux, enfants, petit-enfants | | 0 | 0,0 |
| | | 4 génér. : époux, parents, enfants, petits-enfants | | 0 | 0,0 |
| | | Nb de ménages | | Nb | % mén |
| | | - ayant des employés | | 0 | 0,0 |
| | | - ayant des pensionnaires | | 0 | 0,0 |
| | | | Homme (Chef) et Épouse | Homme (Chef) sans Épouse | Femme (Chef) ou Veuve |
| | | Nb | 1 | 0 | 0 |
| | | % | 100,0 | 0,0 | 0,0 |
| | | avec enfant(s) < 18 ans | | 0 | 0 |
| | | Couple non marié | | Nb | |
| | | Homme et femme | | 0 | |
| | | Deux femmes | | 0 | |
| | | Deux hommes | | 0 | |
| Nb d'individus | 5 | N°1 au N°5, tous français | | | |
| Types d'individus | 4 | Répartition des types d'individus | | Nb | % ind |
| | | Beau-frère | | 1 | 20,0 |
| | | Épouse | | 1 | 20,0 |
| | | Fille | | 2 | 40,0 |
| | | Homme (Chef) | | 1 | 20,0 |

| | | <table><tr><th colspan="2">Caractéristique de l'emploi</th><th>Nb</th><th>% mén</th></tr><tr><td colspan="2">Divers</td><td>1</td><td>100,0</td></tr><tr><td colspan="2">Patron</td><td>0</td><td>0,0</td></tr><tr><td colspan="2">Patronne</td><td>0</td><td>0,0</td></tr></table> | Caractéristique de l'emploi | | Nb | % mén | Divers | | 1 | 100,0 | Patron | | 0 | 0,0 | Patronne | | 0 | 0,0 | | | | | | | | | | | | | | | | | | | | | | | | | | | | | | | | | | | | |
|--------------------------------|------------------|---|-----------------------------|--------|--------|----------------|---------------------|--------------|------------------|--------------|----------------|--------------------------------|----------------|-------------------------|----------------------|-----------------|------------------|-------------|-------------|--------------|--------------|-------------|------------|-------------|------------|------------|------------|---|------|--------------------|---|---|---|-----|--------|---|---|---|-----|--------------------------|---|---|---|------|--------|---|---|---|------|-------|---|---|---|-------|
| Caractéristique de l'emploi | | Nb | % mén | | | | | | | | | | | | | | | | | | | | | | | | | | | | | | | | | | | | | | | | | | | | | | | | | | | |
| Divers | | 1 | 100,0 | | | | | | | | | | | | | | | | | | | | | | | | | | | | | | | | | | | | | | | | | | | | | | | | | | | |
| Patron | | 0 | 0,0 | | | | | | | | | | | | | | | | | | | | | | | | | | | | | | | | | | | | | | | | | | | | | | | | | | | |
| Patronne | | 0 | 0,0 | | | | | | | | | | | | | | | | | | | | | | | | | | | | | | | | | | | | | | | | | | | | | | | | | | | |
| Professions | 1 | <table><tr><th colspan="2">Profession(s)</th><th>Nb</th></tr><tr><td colspan="2">Journalier</td><td>2</td></tr></table> <table><tr><th colspan="4">Profession(s)</th></tr><tr><th></th><th>Sexe M</th><th>Sexe F</th><th>Total</th></tr><tr><td>Nombre</td><td>2</td><td>0</td><td>2</td></tr><tr><td>% / Nb Ind,</td><td>100,0</td><td>0,0</td><td>40,0</td></tr></table> | Profession(s) | | Nb | Journalier | | 2 | Profession(s) | | | | | Sexe M | Sexe F | Total | Nombre | 2 | 0 | 2 | % / Nb Ind, | 100,0 | 0,0 | 40,0 | | | | | | | | | | | | | | | | | | | | | | | | | | | | | | |
| Profession(s) | | Nb | | | | | | | | | | | | | | | | | | | | | | | | | | | | | | | | | | | | | | | | | | | | | | | | | | | | |
| Journalier | | 2 | | | | | | | | | | | | | | | | | | | | | | | | | | | | | | | | | | | | | | | | | | | | | | | | | | | | |
| Profession(s) | | | | | | | | | | | | | | | | | | | | | | | | | | | | | | | | | | | | | | | | | | | | | | | | | | | | | | |
| | Sexe M | Sexe F | Total | | | | | | | | | | | | | | | | | | | | | | | | | | | | | | | | | | | | | | | | | | | | | | | | | | | |
| Nombre | 2 | 0 | 2 | | | | | | | | | | | | | | | | | | | | | | | | | | | | | | | | | | | | | | | | | | | | | | | | | | | |
| % / Nb Ind, | 100,0 | 0,0 | 40,0 | | | | | | | | | | | | | | | | | | | | | | | | | | | | | | | | | | | | | | | | | | | | | | | | | | | |
| Lieux de naissance | 3 | <table><tr><th colspan="2">Lieux de naissance</th><th>Nb</th></tr><tr><td colspan="2">Clichy (92024)</td><td>2</td></tr><tr><td colspan="2">Jalognes (18116)</td><td>2</td></tr><tr><td colspan="2">Saint-Maur-sur-le-Loir (28353)</td><td>1</td></tr></table> <table><tr><th colspan="5">Lieu(x) de naissance</th></tr><tr><th>Nb</th><th>Sexe M</th><th>Sexe F</th><th>Total</th><th>%</th></tr><tr><td>Jalognes</td><td>0</td><td>2</td><td>2</td><td>40,0</td></tr><tr><td>Cher hors Jalognes</td><td>0</td><td>0</td><td>0</td><td>0,0</td></tr><tr><td>Nièvre</td><td>0</td><td>0</td><td>0</td><td>0,0</td></tr><tr><td>Paris, région parisienne</td><td>1</td><td>1</td><td>2</td><td>40,0</td></tr><tr><td>Autres</td><td>1</td><td>0</td><td>1</td><td>20,0</td></tr><tr><td>Total</td><td>2</td><td>3</td><td>5</td><td>100,0</td></tr></table> | Lieux de naissance | | Nb | Clichy (92024) | | 2 | Jalognes (18116) | | 2 | Saint-Maur-sur-le-Loir (28353) | | 1 | Lieu(x) de naissance | | | | | Nb | Sexe M | Sexe F | Total | % | Jalognes | 0 | 2 | 2 | 40,0 | Cher hors Jalognes | 0 | 0 | 0 | 0,0 | Nièvre | 0 | 0 | 0 | 0,0 | Paris, région parisienne | 1 | 1 | 2 | 40,0 | Autres | 1 | 0 | 1 | 20,0 | Total | 2 | 3 | 5 | 100,0 |
| Lieux de naissance | | Nb | | | | | | | | | | | | | | | | | | | | | | | | | | | | | | | | | | | | | | | | | | | | | | | | | | | | |
| Clichy (92024) | | 2 | | | | | | | | | | | | | | | | | | | | | | | | | | | | | | | | | | | | | | | | | | | | | | | | | | | | |
| Jalognes (18116) | | 2 | | | | | | | | | | | | | | | | | | | | | | | | | | | | | | | | | | | | | | | | | | | | | | | | | | | | |
| Saint-Maur-sur-le-Loir (28353) | | 1 | | | | | | | | | | | | | | | | | | | | | | | | | | | | | | | | | | | | | | | | | | | | | | | | | | | | |
| Lieu(x) de naissance | | | | | | | | | | | | | | | | | | | | | | | | | | | | | | | | | | | | | | | | | | | | | | | | | | | | | | |
| Nb | Sexe M | Sexe F | Total | % | | | | | | | | | | | | | | | | | | | | | | | | | | | | | | | | | | | | | | | | | | | | | | | | | | |
| Jalognes | 0 | 2 | 2 | 40,0 | | | | | | | | | | | | | | | | | | | | | | | | | | | | | | | | | | | | | | | | | | | | | | | | | | |
| Cher hors Jalognes | 0 | 0 | 0 | 0,0 | | | | | | | | | | | | | | | | | | | | | | | | | | | | | | | | | | | | | | | | | | | | | | | | | | |
| Nièvre | 0 | 0 | 0 | 0,0 | | | | | | | | | | | | | | | | | | | | | | | | | | | | | | | | | | | | | | | | | | | | | | | | | | |
| Paris, région parisienne | 1 | 1 | 2 | 40,0 | | | | | | | | | | | | | | | | | | | | | | | | | | | | | | | | | | | | | | | | | | | | | | | | | | |
| Autres | 1 | 0 | 1 | 20,0 | | | | | | | | | | | | | | | | | | | | | | | | | | | | | | | | | | | | | | | | | | | | | | | | | | |
| Total | 2 | 3 | 5 | 100,0 | | | | | | | | | | | | | | | | | | | | | | | | | | | | | | | | | | | | | | | | | | | | | | | | | | |
| Âge | | <table><tr><th>Âge</th><th>Sexe F</th><th>Sexe M</th><th>Sexe F+M</th></tr><tr><td rowspan="2">Âge Min né(e) en</td><td>1 an 1930</td><td>24 ans 1907</td><td>1 an 1930</td></tr><tr><td>29 ans 1902</td><td>27 ans 1904</td><td>29 ans 1902</td></tr><tr><td rowspan="2">Âge Moyen Écart Type</td><td>11,0 ans 15,6</td><td>25,5 ans 2,1</td><td>16,8 ans 13,6</td></tr><tr><td>3 60,0 %</td><td>2 40,0 %</td><td>5 100,0 %</td></tr><tr><td rowspan="2">Âge < 16 ans</td><td>2 66,7 %</td><td>0 0,0 %</td><td>2 40,0 %</td></tr><tr><td>0 0,0 %</td><td>0 0,0 %</td><td>0 0,0 %</td></tr></table> Écart d'âge max. entre les individus d'un ménage : 28 ans | Âge | Sexe F | Sexe M | Sexe F+M | Âge Min né(e) en | 1 an 1930 | 24 ans 1907 | 1 an 1930 | 29 ans 1902 | 27 ans 1904 | 29 ans 1902 | Âge Moyen Écart Type | 11,0 ans 15,6 | 25,5 ans 2,1 | 16,8 ans 13,6 | 3 60,0 % | 2 40,0 % | 5 100,0 % | Âge < 16 ans | 2 66,7 % | 0 0,0 % | 2 40,0 % | 0 0,0 % | 0 0,0 % | 0 0,0 % | | | | | | | | | | | | | | | | | | | | | | | | | | | |
| Âge | Sexe F | Sexe M | Sexe F+M | | | | | | | | | | | | | | | | | | | | | | | | | | | | | | | | | | | | | | | | | | | | | | | | | | | |
| Âge Min né(e) en | 1 an 1930 | 24 ans 1907 | 1 an 1930 | | | | | | | | | | | | | | | | | | | | | | | | | | | | | | | | | | | | | | | | | | | | | | | | | | | |
| | 29 ans 1902 | 27 ans 1904 | 29 ans 1902 | | | | | | | | | | | | | | | | | | | | | | | | | | | | | | | | | | | | | | | | | | | | | | | | | | | |
| Âge Moyen Écart Type | 11,0 ans 15,6 | 25,5 ans 2,1 | 16,8 ans 13,6 | | | | | | | | | | | | | | | | | | | | | | | | | | | | | | | | | | | | | | | | | | | | | | | | | | | |
| | 3 60,0 % | 2 40,0 % | 5 100,0 % | | | | | | | | | | | | | | | | | | | | | | | | | | | | | | | | | | | | | | | | | | | | | | | | | | | |
| Âge < 16 ans | 2 66,7 % | 0 0,0 % | 2 40,0 % | | | | | | | | | | | | | | | | | | | | | | | | | | | | | | | | | | | | | | | | | | | | | | | | | | | |
| | 0 0,0 % | 0 0,0 % | 0 0,0 % | | | | | | | | | | | | | | | | | | | | | | | | | | | | | | | | | | | | | | | | | | | | | | | | | | | |

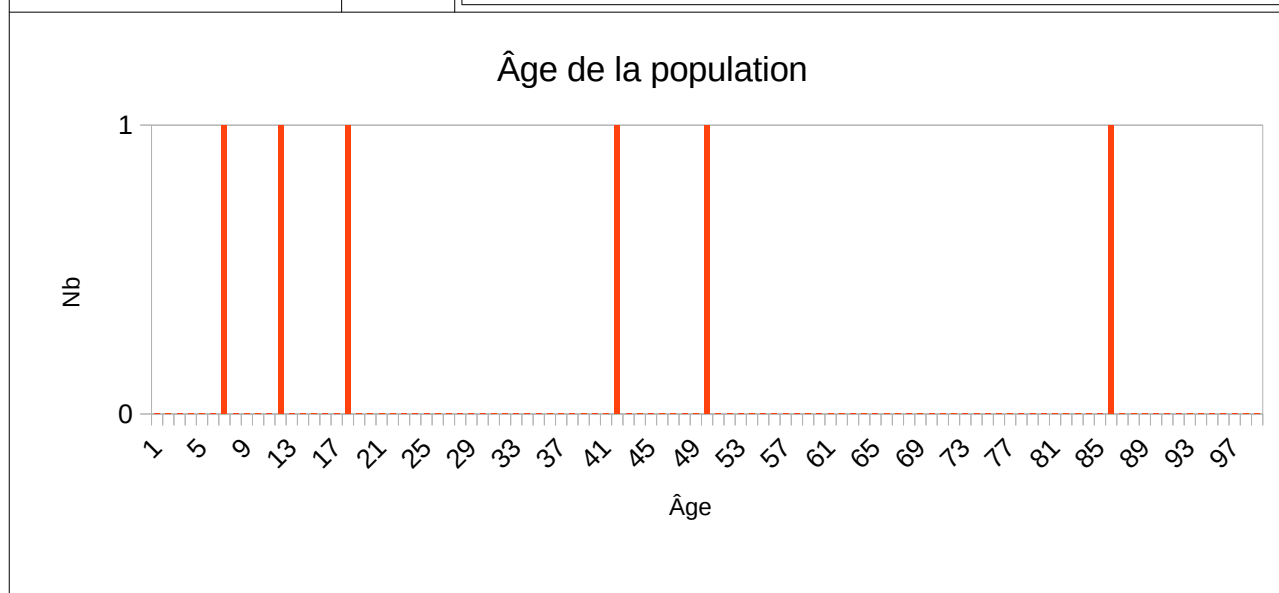


Bannie (Lieu-dit la)

| Désignation | Nombre | Recensement 1931 (JL04) Jalognes | | | |
|------------------------|--------|--|------------------------|--------------------------|-----------------------|
| Folio | 1 | N°21, | | | |
| Nb de maisons occupées | 1 | N°1, | | | |
| | | Nombre de ménages par maison | | Nb | % |
| | | 1 ménage par maison | | 1 | 100,0 |
| | | 2 ménages par maison | | 0 | 0,0 |
| Nb de ménages | 1 | N°1, mén : Ménage, ind. : Individu | | | |
| | | Nb de personnes par ménage | | Nb | % mén |
| | | 1 personne | | 0 | 0,0 |
| | | - personnes | | | |
| | | 6 personnes | | 1 | 100,0 |
| | | Nb de générations par ménage | | Nb | % mén |
| | | 1 génération : époux | | 0 | 0,0 |
| | | 2 génér. : époux, enfants | | 0 | 0,0 |
| | | 2 génér. : époux, parents | | 0 | 0,0 |
| | | 2 génér. : époux, petit-enfants | | 0 | 0,0 |
| | | 3 génér. : époux, parents, enfants | | 1 | 100,0 |
| | | 3 génér. : époux, enfants, petit-enfants | | 0 | 0,0 |
| | | 4 génér. : époux, parents, enfants, petits-enfants | | 0 | 0,0 |
| | | Nb de ménages | | Nb | % mén |
| | | - ayant des employés | | 1 | 0,0 |
| | | - ayant des pensionnaires | | 0 | 0,0 |
| | | | Homme (Chef) et Épouse | Homme (Chef) sans Épouse | Femme (Chef) ou Veuve |
| | | Nb | 1 | 0 | 0 |
| | | % | 100,0 | 0,0 | 0,0 |
| | | avec enfant(s) < 18 ans | | 0 | 0 |
| | | Couple non marié | | Nb | |
| | | Homme et femme | | 0 | |
| | | Deux femmes | | 0 | |
| | | Deux hommes | | 0 | |
| Nb d'individus | 6 | N°1 au N°6, tous français | | | |

| | | | | | |
|--------------------|---|-----------------------------------|--------|--------|-------|
| Types d'individus | 5 | Répartition des types d'individus | | Nb | % ind |
| | | Beau-père | | 1 | 16,7 |
| | | Employé | | 1 | 16,7 |
| | | Épouse | | 1 | 16,7 |
| | | Fils | | 2 | 33,3 |
| | | Homme (Chef) | | 1 | 16,7 |
| | | Caractéristique de l'emploi | | Nb | % mén |
| | | Divers | | 0 | 0,0 |
| | | Patron | | 1 | 100,0 |
| | | Patronne | | 0 | 0,0 |
| Professions | 2 | Profession(s) | | Nb | |
| | | Cultivateur fermier | | 1 | |
| | | Domestique charretier | | 1 | |
| | | Profession(s) | | | |
| | | | Sexe M | Sexe F | Total |
| | | Nombre | 2 | 0 | 2 |
| | | % / Nb Ind, | 40,0 | 0,0 | 33,3 |
| | | | | | |
| | | | | | |
| | | | | | |
| Lieux de naissance | 4 | Lieux de naissance | | Nb | |
| | | Azy (18019) | | 2 | |
| | | Crézancy-en-Sancerre (18079) | | 2 | |
| | | Feux (18094) | | 1 | |
| | | Sens-Beaujeu (18249) | | 1 | |
| | | Lieu(x) de naissance | | | |
| | | Nb | Sexe M | Sexe F | Total |
| | | | | | % |
| | | Jalognes | 0 | 0 | 0 |
| | | Cher hors Jalognes | 5 | 1 | 6 |
| | | Nièvre | 0 | 0 | 0 |
| | | Paris, région parisienne | 0 | 0 | 0 |
| | | Autres | 0 | 0 | 0 |
| | | Total | 5 | 1 | 6 |
| | | | | | 100,0 |

| Âge | | Âge | Sexe F | Sexe M | Sexe F+M |
|-----|--|---|----------------|------------------|-------------|
| | | Âge Min né(e) en | 41 ans 1890 | 6 ans 1925 | |
| | | Âge Max né (e) en | 41 ans 1890 | 85 ans 1846 | |
| | | Âge Moyen Écart Type | 41,0 ans - | 33,6 ans 33,3 | |
| | | Nombre d'Individus | 1 16,7 % | 5 83,3 % | 6 100,0 |
| | | Âge < 16 ans | 0 0,0 % | 2 40,0 % | 2 33,3 % |
| | | Âge > 55 ans | 0 0,0 % | 1 20,0 % | 1 16,7 % |
| | | Écart d'âge max. entre les individus d'un ménage : 68 ans | | | |



| | | | |
|---|---|-----------------------|----|
| 1 ^{er} Prénoms (Aff. Nb > 1) | 6 | Tous différents | |
| Patronymes (Aff. Nb > 1) | 3 | | |
| | | Patronymes H/F | Nb |
| | | DOUCET | 4 |
| Patronymes à la naissance des femmes mariées (Aff. Nb > 1) | 1 | Un patronyme une fois | |
| Recherche des 6 habitants de 1931 dans les autres recensements | | | |

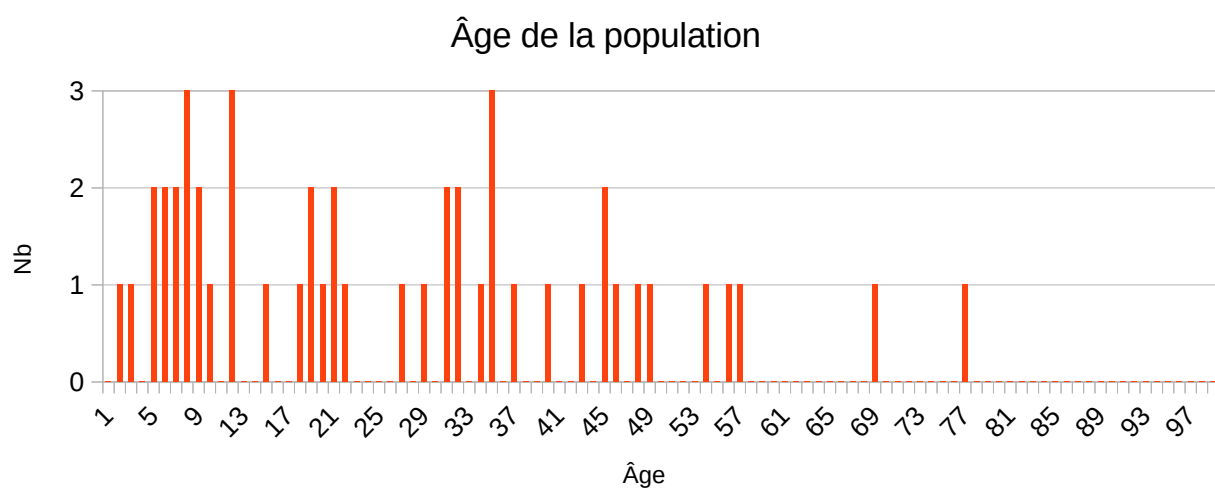
| Recensement de 1931 | Nb | % |
|---|----|-------|
| Habitants présents dans d'autres recensements | 0 | 0,0 |
| Habitants non présents dans d'autres recensements | 6 | 100,0 |
| Observations : | | |

Benelle (Village)

| Désignation | Nombre | Recensement 1931 (JL05) Jalognes | | | |
|------------------------|--------|--|------------------------|--------------------------|-----------------------|
| Folio | 2 | N°16 au N°17, | | | |
| Nb de maisons occupées | 9 | N°1 au N°9, | | | |
| | | Nombre de ménages par maison | | Nb | % |
| | | 1 ménage par maison | | 7 | 77,8 |
| | | 2 ménages par maison | | 2 | 22,2 |
| Nb de ménages | 11 | N°1 au N°11, mén : Ménage, ind. : Individu | | | |
| | | Nb de personnes par ménage | | Nb | % mén % ind |
| | | 1 personne | | 3 | 27,3 6,3 |
| | | 2 personnes | | 0 | 0,0 0,0 |
| | | 3 personnes | | 2 | 18,2 12,5 |
| | | 4 personnes | | 2 | 18,2 16,7 |
| | | 5 personnes | | 0 | 0,0 0,0 |
| | | 6 personnes | | 2 | 18,2 25,0 |
| | | 7 personnes | | 1 | 9,1 14,6 |
| | | - personnes | | | |
| | | 12 personnes | | 1 | 9,1 25,0 |
| | | Nb de générations par ménage | | Nb | % mén |
| | | 1 génération : époux | | 4 | 36,4 |
| | | 2 génér. : époux, enfants | | 6 | 54,5 |
| | | 2 génér. : époux, parents | | 0 | 0,0 |
| | | 2 génér. : époux, petit-enfants | | 0 | 0,0 |
| | | 3 génér. : époux, parents, enfants | | 0 | 0,0 |
| | | 3 génér. : époux, enfants, petit-enfants | | 1 | 9,1 |
| | | 4 génér. : époux, parents, enfants, petits-enfants | | 0 | 0,0 |
| | | Nb de ménages | | Nb | % mén |
| | | - ayant des employés | | 4 | 36,4 |
| | | - ayant des pensionnaires | | 0 | 0,0 |
| | | | Homme (Chef) et Épouse | Homme (Chef) sans Épouse | Femme (Chef) ou Veuve |
| | | Nb | 6 | 3 | 2 |
| | | % | 54,3 | 27,3 | 18,2 |
| | | avec enfant(s) < 18 ans | | 0 | 0 |
| | | Couple non marié | | Nb | |
| | | Homme et femme | | 0 | |
| | | Deux femmes | | 0 | |
| | | Deux hommes | | 0 | |

| | | | | | | | |
|-------------------------------|----|-------------------------------------|--------|--------------------------|-------|----|--|
| Nb d'individus | 48 | N°1 au N°48, tous français | | | | | |
| Types d'individus | 11 | Répartition des types d'individus | | Nb | % ind | | |
| | | Belle-fille | | 1 | 2,1 | | |
| | | Employé | | 5 | 10,4 | | |
| | | Employée | | 1 | 2,1 | | |
| | | Épouse | | 6 | 12,5 | | |
| | | Femme (Chef) | | 1 | 2,1 | | |
| | | Fille | | 12 | 25,0 | | |
| | | Fils | | 9 | 18,8 | | |
| | | Homme (Chef) | | 9 | 18,8 | | |
| | | Petit fils | | 1 | 2,1 | | |
| | | Petite fille | | 2 | 4,2 | | |
| | | Veuve | | 1 | 2,1 | | |
| | | Caractéristique de l'emploi | | Nb | % mén | | |
| | | Divers | | 0 | 0,0 | | |
| | | Patron | | 7 | 63,6 | | |
| Patronne | | 0 | 0,0 | | | | |
| Professions | 8 | Profession(s) | | Nb | | | |
| | | Cultivateur | | 1 | | | |
| | | Cultivateur propriétaire exploitant | | 6 | | | |
| | | Domestique agricole | | 1 | | | |
| | | Domestique charretier | | 3 | | | |
| | | Domestique vacher | | 1 | | | |
| | | Femme de ménage | | 1 | | | |
| | | Marchand de charbons | | 1 | | | |
| | | Marchand forain | | 1 | | | |
| | | Profession(s) | | | | | |
| | | | Sexe M | Sexe F | Total | | |
| | | Nombre | 14 | 1 | 15 | | |
| | | % / Nb Ind, | 58,3 | 4,2 | 62,5 | | |
| | | Lieux de naissance | 17 | Lieux de naissance | | Nb | |
| | | | | Aubigny-sur-Nère (18015) | | 1 | |
| Azy (18019) | | | | 1 | | | |
| Charentonnay (18053) | | | | 1 | | | |
| Cosne-Cours-sur-Loire (58086) | | | | 1 | | | |
| Feux (18094) | | | | 3 | | | |
| Gardefort (18098) | | | | 1 | | | |
| Groises (18104) | | | | 1 | | | |
| Jalognes (18116) | | | | 28 | | | |
| Jars (18117) | | | | 1 | | | |
| Neuilly-en-Sancerre (18162) | | | | 1 | | | |

| | | | | | | |
|-------|----|---|----------|----------|----------|------|
| | | Neuvy-Deux-Clochers (18163) | | 3 | | |
| | | Paris (75000) | | 1 | | |
| | | Paris 15e (75015) | | 1 | | |
| | | Saint-Céols (18202) | | 1 | | |
| | | Sancerre (18241) | | 1 | | |
| | | Trédrez-Locquémeau (22349) | | 1 | | |
| | | Vinon (18287) | | 1 | | |
| | | | | | | |
| | | Lieu(x) de naissance | | | | |
| | | Nb | Sexe M | Sexe F | Total | % |
| | | Jalognes | 16 | 12 | 28 | 58,3 |
| | | Cher hors Jalognes | 5 | 11 | 16 | 33,3 |
| | | Nièvre | 1 | 0 | 1 | 2,1 |
| | | Paris, région parisienne | 2 | 0 | 2 | 4,2 |
| | | Autres | 0 | 1 | 1 | 2,1 |
| Total | 24 | 24 | 48 | 100,0 | | |
| Âge | | Âge | Sexe F | Sexe M | Sexe F+M | |
| | | Âge Min né(e) en | 4 ans | 1 an | 1 an | |
| | | | 1927 | 1930 | 1930 | |
| | | Âge Max né (e) en | 56 ans | 76 ans | 76 ans | |
| | | | 1875 | 1855 | 1855 | |
| | | Âge Moyen Écart Type | 23,0 ans | 27,9 ans | 25,5 ans | |
| | | | 17,0 | 20,4 | 18,8 | |
| | | Nombre d'Individus | 24 | 24 | 48 | |
| | | | 50,0 % | 50,0 % | 100,0 % | |
| | | Âge < 16 ans | 10 | 8 | 18 | |
| | | | 41,7 % | 33,3 % | 37,5 % | |
| | | Âge > 55 ans | 1 | 2 | 3 | |
| | | | 4,2 % | 8,3 % | 6,2 % | |
| | | Écart d'âge max. entre les individus d'un ménage : 52 ans | | | | |



1^{er} Prénoms
(Aff. Nb > 1)

44

| Prénoms | Nb |
|---------|----|
| Marie | 3 |
| Marcel | 2 |
| Maurice | 2 |

Patronymes
(Aff. Nb > 1)

13

| Patronymes H/F | Nb |
|----------------|----|
| LAMY | 11 |
| MILLÉRIOUX | 7 |
| BERTHELET | 6 |
| MILLET | 6 |
| ETIÈVE | 4 |
| RAFFIN | 4 |
| DECOURT | 3 |
| SAVEL | 2 |

| | | | |
|---|---|--------------|----|
| Patronymes à la naissance des femmes mariées (Aff. Nb > 1) | 9 | Patronymes F | Nb |
| | | Gogot | 2 |
| | | | |

Recherche des 48 habitants de 1931 dans les autres recensements

| | | |
|--|----|-------|
| Recensement de 1876 | Nb | % |
| Bourg (le) | 1 | 100,0 |
| Total | 1 | 100,0 |
| Pourcentage des présents de 1931 dans le recensement de 1876 | | 2,1 |

| | | |
|--|----|-------|
| Recensement de 1891 | Nb | % |
| Bourg (le) | 2 | 50,0 |
| Benelle (Village) | 1 | 25,0 |
| Chiron (Village) | 1 | 25,0 |
| Total | 4 | 100,0 |
| Pourcentage des présents de 1931 dans le recensement de 1891 | | 8,3 |

| | | |
|--|----|-------|
| Recensement de 1901 | Nb | % |
| Benelle (Village) | 4 | 50,0 |
| Chiron (Village) | 2 | 25,0 |
| Pascauds (Lieu-dit les) | 1 | 12,5 |
| Pesselières (Village) | 1 | 12,5 |
| Total | 8 | 100,0 |
| Pourcentage des présents de 1931 dans le recensement de 1901 | | 16,7 |

| | | |
|--|----|-------|
| Recensement de 1906 | Nb | % |
| Benelle (Village) | 5 | 62,5 |
| Chiron (Village) | 2 | 25,0 |
| Pesselières (Village) | 1 | 12,5 |
| Total | 8 | 100,0 |
| Pourcentage des présents de 1931 dans le recensement de 1906 | | 16,7 |

| | | |
|--|----|-------|
| Recensement de 1911 | Nb | % |
| Benelle (Village) | 7 | 58,3 |
| Chiron (Village) | 4 | 33,3 |
| Pesselières (Village) | 1 | 8,3 |
| Total | 12 | 100,0 |
| Pourcentage des présents de 1931 dans le recensement de 1911 | | 25,0 |

| Recensement de 1921 | Nb | % |
|--|----|-------|
| Bourg (le) | 3 | 11,5 |
| Benelle (Village) | 19 | 73,1 |
| Pesselières (Village) | 1 | 3,8 |
| Saulnière (Quartier de la) | 3 | 11,5 |
| Total | 26 | 100,0 |
| Pourcentage des présents de 1931 dans le recensement de 1921 | | 54,2 |

| Recensement de 1926 | Nb | % |
|--|----|-------|
| Benelle (Village) | 34 | 97,1 |
| Pesselières (Village) | 1 | 2,9 |
| Total | 35 | 100,0 |
| Pourcentage des présents de 1931 dans le recensement de 1926 | | 72,9 |

| Recensement de 1931 | Nb | % |
|---|----|------|
| Habitants présents dans d'autres recensements | 45 | 93,7 |
| Habitants non présents dans d'autres recensements | 3 | 6,3 |

| Recensement de 1936 | Nb | % |
|--|----|-------|
| Bourg (le) | 3 | 8,3 |
| Benelle (Village) | 31 | 86,1 |
| Pascauds (Lieu-dit les) | 1 | 2,8 |
| Pesselières (Village) | 1 | 2,8 |
| Total | 36 | 100,0 |
| Pourcentage des présents de 1931 dans le recensement de 1936 | | 75,0 |

| Recensement de 1946 | Nb | % |
|--|----|-------|
| Bourg (le) | 2 | 7,4 |
| Benelle (Village) | 20 | 74,1 |
| Chantereine (Lieu-dit) | 1 | 3,7 |
| Collins (Lieu-dit les) | 1 | 3,7 |
| Pascauds (Lieu-dit les) | 1 | 3,7 |
| Pesselières (Village) | 2 | 7,4 |
| Total | 27 | 100,0 |
| Pourcentage des présents de 1931 dans le recensement de 1946 | | 56,2 |

Observations :

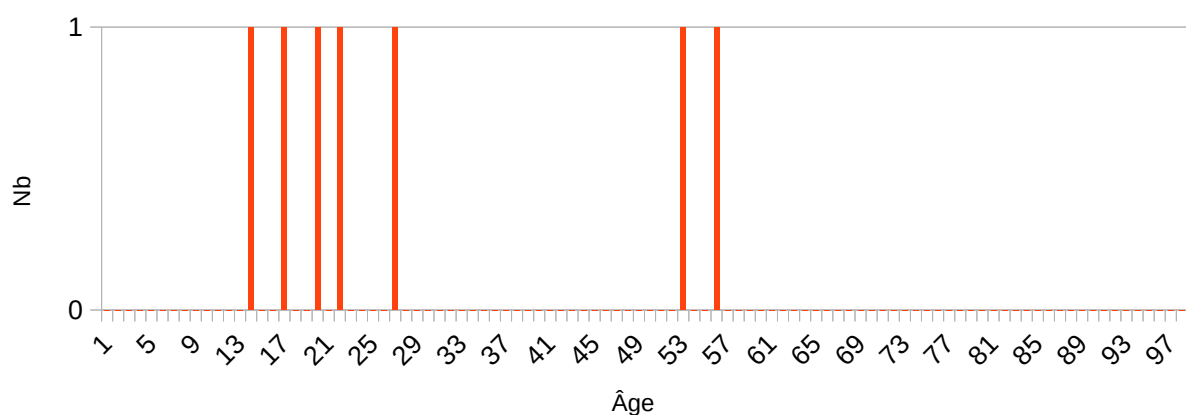
Bréchières (Lieu-dit les)

| Désignation | Nombre | Recensement 1931 (JL06) Jalognes | | | |
|------------------------|--------|--|------------------------|--------------------------|-----------------------|
| Folio | 1 | N°22, | | | |
| Nb de maisons occupées | 1 | N°1, | | | |
| | | Nombre de ménages par maison | | Nb | % |
| | | 1 ménage par maison | | 1 | 100,0 |
| | | 2 ménages par maison | | 0 | 0,0 |
| Nb de ménages | 1 | N°1, mén : Ménage, ind. : Individu | | | |
| | | Nb de personnes par ménage | | Nb | % mén % ind |
| | | 1 personne | | 0 | 0,0 0,0 |
| | | - personnes | | | |
| | | 7 personnes | | 1 | 100,0 100,0 |
| | | Nb de générations par ménage | | Nb | % mén |
| | | 1 génération : époux | | 0 | 0,0 |
| | | 2 génér. : époux, enfants | | 1 | 100,0 |
| | | 2 génér. : époux, parents | | 0 | 0,0 |
| | | 2 génér. : époux, petit-enfants | | 0 | 0,0 |
| | | 3 génér. : époux, parents, enfants | | 0 | 0,0 |
| | | 3 génér. : époux, enfants, petit-enfants | | 0 | 0,0 |
| | | 4 génér. : époux, parents, enfants, petits-enfants | | 0 | 0,0 |
| | | Nb de ménages | | Nb | % mén |
| | | - ayant des employés | | 0 | 0,0 |
| | | - ayant des pensionnaires | | 0 | 0,0 |
| | | | Homme (Chef) et Épouse | Homme (Chef) sans Épouse | Femme (Chef) ou Veuve |
| | | Nb | 1 | 0 | 0 |
| | | % | 100,0 | 0,0 | 0,0 |
| | | avec enfant(s) < 18 ans | | 0 | 0 |
| | | Couple non marié | | Nb | |
| | | Homme et femme | | 0 | |
| | | Deux femmes | | 0 | |
| | | Deux hommes | | 0 | |
| Nb d'individus | 7 | N°1 au N°7, tous français | | | |

| | | | | | | |
|--------------------|---|-----------------------------------|--------|--------|-------|-------|
| Types d'individus | 4 | Répartition des types d'individus | | | Nb | % ind |
| | | Épouse | | | 1 | 14,3 |
| | | Fille | | | 2 | 28,6 |
| | | Fils | | | 3 | 42,9 |
| | | Homme (Chef) | | | 1 | 14,3 |
| | | Caractéristique de l'emploi | | | Nb | % mén |
| | | Divers | | | 0 | 0,0 |
| | | Patron | | | 1 | 100,0 |
| | | Patronne | | | 0 | 0,0 |
| | | | | | | |
| Professions | 4 | Profession(s) | | | Nb | |
| | | Charretier | | | 2 | |
| | | Cultivateur fermier | | | 1 | |
| | | Servante | | | 1 | |
| | | Vacher | | | 1 | |
| | | Profession(s) | | | | |
| | | | Sexe M | Sexe F | Total | |
| | | Nombre | 4 | 1 | 5 | |
| | | % / Nb Ind, | 100,0 | 33,3 | 71,4 | |
| | | | | | | |
| Lieux de naissance | 5 | Lieux de naissance | | | Nb | |
| | | Feux (18094) | | | 1 | |
| | | Groises (18104) | | | 3 | |
| | | Lugny-Champagne (18132) | | | 1 | |
| | | Menetou-Râtel (18144) | | | 1 | |
| | | Vinson (18287) | | | 1 | |
| | | Lieu(x) de naissance | | | | |
| | | Nb | Sexe M | Sexe F | Total | % |
| | | Jalognes | 0 | 0 | 0 | 0,0 |
| | | Cher hors Jalognes | 4 | 3 | 7 | 100,0 |
| | | Nièvre | 0 | 0 | 0 | 0,0 |
| | | Paris, région parisienne | 0 | 0 | 0 | 0,0 |
| | | Autres | 0 | 0 | 0 | 0,0 |
| | | Total | 4 | 3 | 7 | 100,0 |

| Âge | | Âge | Sexe F | Sexe M | Sexe F+M |
|-----|--|---|----------|----------|----------|
| | | Âge Min | 13 ans | 16 ans | 13 ans |
| | | né(e) en | 1918 | 1915 | 1918 |
| | | Âge Max | 52 ans | 55 ans | 55 ans |
| | | né (e) en | 1879 | 1876 | 1876 |
| | | Âge Moyen | 30,3 ans | 27,7 ans | 28,9 ans |
| | | Écart Type | 19,9 | 18,3 | 17,3 |
| | | Nombre d'Individus | 3 | 4 | 7 |
| | | | 42,9 % | 57,1 % | 100,0 % |
| | | Âge < 16 ans | 1 | 0 | 1 |
| | | | 33,3 % | 0,0 % | 14,3 % |
| | | Âge > 55 ans | 0 | 0 | 0 |
| | | | 0,0 % | 0,0 % | 0,0 % |
| | | Écart d'âge max. entre les individus d'un ménage : 42 ans | | | |

Âge de la population



| | | | |
|---|---|------------------------|---|
| 1 ^{er} Prénoms (Aff. Nb > 1) | 7 | Tous différents | |
| Patronymes (Aff. Nb > 1) | 1 | Patronymes H/F | |
| | | Nb | |
| | | SERVEAU | 7 |
| Patronymes à la naissance des femmes mariées (Aff. Nb > 1) | 1 | Un patronyme une fois, | |

Recherche des 7 habitants de 1931 dans les autres recensements

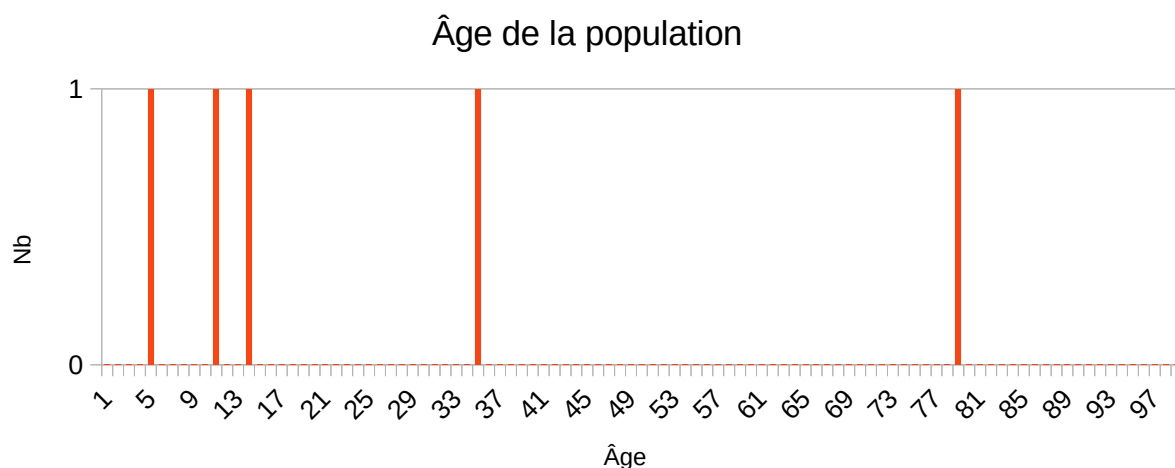
| | | |
|--|----|-------|
| Recensement de 1876 | Nb | % |
| Total | 0 | 0,0 |
| Pourcentage des présents de 1931 dans le recensement de 1876 | | 0,0 |
| Recensement de 1891 | Nb | % |
| Total | 0 | 0,0 |
| Pourcentage des présents de 1931 dans le recensement de 1891 | | 0,0 |
| Recensement de 1901 | Nb | % |
| Total | 0 | 0,0 |
| Pourcentage des présents de 1931 dans le recensement de 1901 | | 0,0 |
| Recensement de 1906 | Nb | % |
| Total | 0 | 0,0 |
| Pourcentage des présents de 1931 dans le recensement de 1906 | | 0,0 |
| Recensement de 1911 | Nb | % |
| Total | 0 | 0,0 |
| Pourcentage des présents de 1931 dans le recensement de 1911 | | 0,0 |
| Recensement de 1921 | Nb | % |
| Total | 0 | 0,0 |
| Pourcentage des présents de 1931 dans le recensement de 1921 | | 0,0 |
| Recensement de 1926 | Nb | % |
| Total | 0 | 0,0 |
| Pourcentage des présents de 1931 dans le recensement de 1926 | | 0,0 |
| Recensement de 1931 | Nb | % |
| Habitants présents dans d'autres recensements | 6 | 85,7 |
| Habitants non présents dans d'autres recensements | 1 | 14,3 |
| Recensement de 1936 | Nb | % |
| Bréchières (Lieu-dit les) | 6 | 100,0 |
| Total | 6 | 100,0 |
| Pourcentage des présents de 1931 dans le recensement de 1936 | | 85,7 |
| Recensement de 1946 | Nb | % |
| Total | 0 | 0,0 |
| Pourcentage des présents de 1931 dans le recensement de 1946 | | 0,0 |

Observations :

Canaterie (Lieu-dit la)

| Désignation | Nombre | Recensement 1931 (JL08) Jalognes | | | | |
|------------------------|--------|--|---------------------------|-----------------------------|--------------------------|-------|
| Folio | 1 | N°20, | | | | |
| Nb de maisons occupées | 1 | N°1, | | | | |
| | | Nombre de ménages par maison | | Nb | % | |
| | | 1 ménage par maison | | 1 | 100,0 | |
| | | 2 ménages par maison | | 0 | 0,0 | |
| Nb de ménages | 1 | N°1, mén : Ménage, ind. : Individu | | | | |
| | | Nb de personnes par ménage | | Nb | % mén | % ind |
| | | 1 personne | | 0 | 0,0 | 0,0 |
| | | - personnes | | | | |
| | | 5 personnes | | 1 | 100,0 | 100,0 |
| | | Nb de générations par ménage | | Nb | % mén | |
| | | 1 génération : époux | | 0 | 0,0 | |
| | | 2 génér. : époux, enfants | | 0 | 0,0 | |
| | | 2 génér. : époux, parents | | 0 | 0,0 | |
| | | 2 génér. : époux, petit-enfants | | 0 | 0,0 | |
| | | 3 génér. : époux, parents, enfants | | 0 | 0,0 | |
| | | 3 génér. : époux, enfants, petit-enfants | | 1 | 100,0 | |
| | | 4 génér. : époux, parents, enfants, petits-enfants | | 0 | 0,0 | |
| | | Nb de ménages | | Nb | % mén | |
| | | - ayant des employés | | 0 | 0,0 | |
| | | - ayant des pensionnaires | | 0 | 0,0 | |
| | | | Homme (Chef) et Épouse | Homme (Chef) sans Épouse | Femme (Chef) ou Veuve | |
| | | Nb | 0 | 0 | 1 | |
| | | % | 0,0 | 0,0 | 100,0 | |
| | | avec enfant(s) < 18 ans | | 0 | 0 | |
| | | - Maison N°1, Ménage N°1, une femme avec sa fille et trois petits enfants 13 ans, 10 ans et 4 ans. | | | | |
| | | Couple non marié | | Nb | | |
| | | Homme et femme | | 0 | | |
| | | Deux femmes | | 0 | | |
| | | Deux hommes | | 0 | | |
| Nb d'individus | 5 | N°1 au N°5, tous français | | | | |

| | | | | | |
|--------------------|---|---|--------|---------|----------|
| Types d'individus | 4 | Répartition des types d'individus | | Nb | % ind |
| | | Femme (Chef) | | 1 | 20,0 |
| | | Fille | | 1 | 20,0 |
| | | Petit fils | | 2 | 40,0 |
| | | Petite fille | | 1 | 20,0 |
| | | Caractéristique de l'emploi | | Nb | % mén |
| | | Divers | | 0 | 0,0 |
| | | Patron | | 1 | 100,0 |
| | | Patronne | | 0 | 0,0 |
| | | | | | |
| Professions | 1 | Profession(s) | | Nb | |
| | | Journalière | | 1 | |
| | | Profession(s) | | | |
| | | | Sexe M | Sexe F | Total |
| | | Nombre | 0 | 1 | 1 |
| | | % / Nb Ind, | 0,0 | 33,3 | 20,0 |
| | | | | | |
| Lieux de naissance | 2 | Lieux de naissance | | Nb | |
| | | Jalognes (18116) | | 4 | |
| | | Sury-ès-Bois (18259) | | 1 | |
| | | Lieu(x) de naissance | | | |
| | | Nb | Sexe M | Sexe F | Total |
| | | Jalognes | 2 | 2 | 4 |
| | | Cher hors Jalognes | 0 | 1 | 1 |
| | | Nièvre | 0 | 0 | 0 |
| | | Paris, région parisienne | 0 | 0 | 0 |
| | | Autres | 0 | 0 | 0 |
| | | Total | 2 | 3 | 5 |
| | | | | | |
| Âge | | Âge | Sexe F | Sexe M | Sexe F+M |
| | | Âge Min | 13 ans | 4 ans | 4 ans |
| | | né(e) en | 1918 | 1927 | 1927 |
| | | Âge Max | 73 ans | 10 ans | 73 ans |
| | | né (e) en | 1858 | 1921 | 1858 |
| | | Âge Moyen | 40 ans | 7 ans | 26,8 ans |
| | | Écart Type | 30,4 | 4,2 | 28,2 |
| | | Nombre d'Individus | 3 | 2 | 5 |
| | | | 60,0 % | 40,0 % | 100,0 % |
| | | Âge < 16 ans | 1 | 2 | 3 |
| | | | 33,3 % | 100,0 % | 60,0 % |
| | | Âge > 55 ans | 1 | 0 | 1 |
| | | | 33,3 % | 0,0 % | 20,0 % |
| | | Écart d'âge max. entre les individus d'un ménage : 69 ans | | | |



| | | | |
|---|---|------------------------|----|
| 1 ^{er} Prénoms (Aff. Nb > 1) | 5 | Tous différents | |
| Patronymes (Aff. Nb > 1) | 2 | Patronymes H/F | Nb |
| | | TORTERAT | 4 |
| Patronymes à la naissance des femmes mariées (Aff. Nb > 1) | 1 | Un patronyme, une fois | |

Recherche des 5 habitants de 1931 dans les autres recensements

| Recensement de 1876 | Nb | % |
|--|----|---|
| | | |
| | | |
| | | |
| | | |
| | | |
| Total | | |
| Pourcentage des présents de 1931 dans le recensement de 1876 | | |

| Recensement de 1891 | Nb | % |
|--|----|---|
| | | |
| | | |
| | | |
| | | |
| | | |
| | | |
| Total | | |
| Pourcentage des présents de 1931 dans le recensement de 1891 | | |

| Recensement de 1901 | Nb | % |
|--|----|---|
| | | |
| | | |
| | | |
| | | |
| | | |
| | | |
| | | |
| Total | | |
| Pourcentage des présents de 1931 dans le recensement de 1901 | | |

| Recensement de 1906 | Nb | % |
|--|----|---|
| | | |
| | | |
| | | |
| | | |
| | | |
| | | |
| | | |
| | | |
| | | |
| Total | | |
| Pourcentage des présents de 1931 dans le recensement de 1906 | | |

| Recensement de 1911 | Nb | % |
|--|----|---|
| | | |
| | | |
| | | |
| | | |
| | | |
| | | |
| Total | | |
| Pourcentage des présents de 1931 dans le recensement de 1911 | | |

| Recensement de 1921 | Nb | % |
|--|----|-----|
| | | |
| | | |
| | | |
| | | |
| | | |
| | | |
| Total | | |
| Pourcentage des présents de 1931 dans le recensement de 1921 | | |
| | | |
| Recensement de 1926 | Nb | % |
| | | |
| | | |
| | | |
| | | |
| | | |
| | | |
| | | |
| Total | | |
| Pourcentage des présents de 1931 dans le recensement de 1926 | | |
| | | |
| Recensement de 1931 | Nb | % |
| Habitants présents dans d'autres recensements | | |
| Habitants non présents dans d'autres recensements | | |
| | | |
| Recensement de 1936 | Nb | % |
| | | |
| | | |
| | | |
| | | |
| | | |
| | | |
| Total | | |
| Pourcentage des présents de 1931 dans le recensement de 1936 | | |
| | | |
| Recensement de 1946 | Nb | % |
| | | |
| | | |
| | | |
| | | |
| Total | 0 | 0,0 |
| Pourcentage des présents de 1931 dans le recensement de 1946 | | 0 |

Observations :

Chanteraine (Lieu-dit)

| Désignation | Nombre | Recensement 1931 (JL09) Jalognes | | | |
|------------------------|--------|--|------------------------|--------------------------|-----------------------|
| Folio | 2 | N°18 au N°19, | | | |
| Nb de maisons occupées | 2 | N°1 au N°2, | | | |
| | | Nombre de ménages par maison | | Nb | % |
| | | 1 ménage par maison | | 2 | 100,0 |
| | | 2 ménages par maison | | 0 | 0,0 |
| Nb de ménages | 2 | N°1 au N°2, mén : Ménage, ind. : Individu | | | |
| | | Nb de personnes par ménage | | Nb | % mén % ind |
| | | 1 personne | | 0 | 0,0 0,0 |
| | | - personnes | | | |
| | | 5 personnes | | 1 | 50,0 38,5 |
| | | - personnes | | | |
| | | 8 personnes | | 1 | 50,0 61,5 |
| | | Nb de générations par ménage | | Nb | % mén |
| | | 1 génération : époux | | 1 | 50,0 |
| | | 2 génér. : époux, enfants | | 1 | 50,0 |
| | | 2 génér. : époux, parents | | 0 | 0,0 |
| | | 2 génér. : époux, petit-enfants | | 0 | 0,0 |
| | | 3 génér. : époux, parents, enfants | | 0 | 0,0 |
| | | 3 génér. : époux, enfants, petit-enfants | | 0 | 0,0 |
| | | 4 génér. : époux, parents, enfants, petits-enfants | | 0 | 0,0 |
| | | Nb de ménages | | Nb | % mén |
| | | - ayant des employés | | 2 | 100,0 |
| | | - ayant des pensionnaires | | 0 | 0,0 |
| | | | Homme (Chef) et Épouse | Homme (Chef) sans Épouse | Femme (Chef) ou Veuve |
| | | Nb | 0 | 1 | 1 |
| | | % | 0,0 | 50,0 | 50,0 |
| | | avec enfant(s) < 18 ans | | 0 | 0 |
| | | Couple non marié | | Nb | |
| | | Homme et femme | | 0 | |
| | | Deux femmes | | 0 | |
| | | Deux hommes | | 0 | |
| Nb d'individus | 13 | N°1 au N°13, tous français | | | |

| | | | | | | |
|--------------------|----|-----------------------------------|--------|--------|-------|-------|
| Types d'individus | 6 | Répartition des types d'individus | | | Nb | % ind |
| | | Employé | | | 5 | 38,5 |
| | | Employée | | | 4 | 30,8 |
| | | Femme (Chef) | | | 1 | 7,7 |
| | | Fils | | | 1 | 7,7 |
| | | Homme (Chef) | | | 1 | 7,7 |
| | | Nièce | | | 1 | 7,7 |
| | | Caractéristique de l'emploi | | | Nb | % mén |
| | | Divers | | | 0 | 0,0 |
| | | Patron | | | 1 | 50,0 |
| | | Patronne | | | 0 | 0,0 |
| Professions | 8 | Profession(s) | | | Nb | |
| | | Cultivateur | | | 1 | |
| | | Domestique | | | 3 | |
| | | Domestique berger | | | 1 | |
| | | Domestique bonne | | | 1 | |
| | | Domestique charretier | | | 2 | |
| | | Domestique cocher | | | 1 | |
| | | Domestique vacher | | | 1 | |
| | | Métayer | | | 1 | |
| | | Profession(s) | | | | |
| | | | Sexe M | Sexe F | Total | |
| | | Nombre | 7 | 4 | 11 | |
| | | % / Nb Ind, | 100,0 | 66,7 | 84,6 | |
| Lieux de naissance | 10 | Lieux de naissance | | | Nb | |
| | | Aix-d'Angillon (les) (18003) | | | 1 | |
| | | Azy (18019) | | | 1 | |
| | | Bourges (18033) | | | 1 | |
| | | Feux (18094) | | | 1 | |
| | | Garchizy (58121) | | | 1 | |
| | | Jalognes (18116) | | | 2 | |
| | | Montigny (18151) | | | 1 | |
| | | Neuvy-Deux-Clochers (18163) | | | 2 | |
| | | Sainte-Solange (18235) | | | 2 | |
| | | Veaugues (18272) | | | 1 | |

| | | <table><tr><th colspan="5">Lieu(x) de naissance</th></tr><tr><th>Nb</th><th>Sexe M</th><th>Sexe F</th><th>Total</th><th>%</th></tr><tr><td>Jalognes</td><td>0</td><td>1</td><td>1</td><td>7,7</td></tr><tr><td>Cher hors Jalognes</td><td>7</td><td>4</td><td>11</td><td>84,6</td></tr><tr><td>Nièvre</td><td>0</td><td>1</td><td>1</td><td>7,7</td></tr><tr><td>Paris, région parisienne</td><td>0</td><td>0</td><td>0</td><td>0,0</td></tr><tr><td>Autres</td><td>0</td><td>0</td><td>0</td><td>0,0</td></tr><tr><td>Total</td><td>7</td><td>6</td><td>13</td><td>100,0</td></tr></table> | Lieu(x) de naissance | | | | | Nb | Sexe M | Sexe F | Total | % | Jalognes | 0 | 1 | 1 | 7,7 | Cher hors Jalognes | 7 | 4 | 11 | 84,6 | Nièvre | 0 | 1 | 1 | 7,7 | Paris, région parisienne | 0 | 0 | 0 | 0,0 | Autres | 0 | 0 | 0 | 0,0 | Total | 7 | 6 | 13 | 100,0 | | | | | | | | | |
|---|----------|--|----------------------|--------|--------|----------|----------|--------|--------|--------|----------|------|----------|------|---------|--------|--------|--------------------|-----------|------|------|------|-----------|----------|----------|---|------------|--------------------------|------|---|--------------------|-----|--------|----|--------|--------|---------|--------------|---|---|----|--------|-------|-----|--------------|---|---|---|--------|--------|--------|
| Lieu(x) de naissance | | | | | | | | | | | | | | | | | | | | | | | | | | | | | | | | | | | | | | | | | | | | | | | | | | | |
| Nb | Sexe M | Sexe F | Total | % | | | | | | | | | | | | | | | | | | | | | | | | | | | | | | | | | | | | | | | | | | | | | | | |
| Jalognes | 0 | 1 | 1 | 7,7 | | | | | | | | | | | | | | | | | | | | | | | | | | | | | | | | | | | | | | | | | | | | | | | |
| Cher hors Jalognes | 7 | 4 | 11 | 84,6 | | | | | | | | | | | | | | | | | | | | | | | | | | | | | | | | | | | | | | | | | | | | | | | |
| Nièvre | 0 | 1 | 1 | 7,7 | | | | | | | | | | | | | | | | | | | | | | | | | | | | | | | | | | | | | | | | | | | | | | | |
| Paris, région parisienne | 0 | 0 | 0 | 0,0 | | | | | | | | | | | | | | | | | | | | | | | | | | | | | | | | | | | | | | | | | | | | | | | |
| Autres | 0 | 0 | 0 | 0,0 | | | | | | | | | | | | | | | | | | | | | | | | | | | | | | | | | | | | | | | | | | | | | | | |
| Total | 7 | 6 | 13 | 100,0 | | | | | | | | | | | | | | | | | | | | | | | | | | | | | | | | | | | | | | | | | | | | | | | |
| Âge | | <table><tr><th>Âge</th><th>Sexe F</th><th>Sexe M</th><th>Sexe F+M</th></tr><tr><td>Âge Min</td><td>15 ans</td><td>19 ans</td><td>15 ans</td></tr><tr><td>né(e) en</td><td>1916</td><td>1912</td><td>1916</td></tr><tr><td>Âge Max</td><td>87 ans</td><td>73 ans</td><td>87 ans</td></tr><tr><td>né (e) en</td><td>1844</td><td>1858</td><td>1844</td></tr><tr><td>Âge Moyen</td><td>43,2 ans</td><td>42,4 ans</td><td></td></tr><tr><td>Écart Type</td><td>28,2</td><td>23,0</td><td></td></tr><tr><td rowspan="2">Nombre d'Individus</td><td>6</td><td>7</td><td>13</td></tr><tr><td>46,2 %</td><td>53,8 %</td><td>100,0 %</td></tr><tr><td rowspan="2">Âge < 16 ans</td><td>1</td><td>0</td><td>1</td></tr><tr><td>16,7 %</td><td>0,0 %</td><td>7,7</td></tr><tr><td rowspan="2">Âge > 55 ans</td><td>2</td><td>3</td><td>5</td></tr><tr><td>33,3 %</td><td>42,9 %</td><td>38,5 %</td></tr></table> <p>Écart d'âge max. entre les individus d'un ménage : 70 ans</p> | Âge | Sexe F | Sexe M | Sexe F+M | Âge Min | 15 ans | 19 ans | 15 ans | né(e) en | 1916 | 1912 | 1916 | Âge Max | 87 ans | 73 ans | 87 ans | né (e) en | 1844 | 1858 | 1844 | Âge Moyen | 43,2 ans | 42,4 ans | | Écart Type | 28,2 | 23,0 | | Nombre d'Individus | 6 | 7 | 13 | 46,2 % | 53,8 % | 100,0 % | Âge < 16 ans | 1 | 0 | 1 | 16,7 % | 0,0 % | 7,7 | Âge > 55 ans | 2 | 3 | 5 | 33,3 % | 42,9 % | 38,5 % |
| Âge | Sexe F | Sexe M | Sexe F+M | | | | | | | | | | | | | | | | | | | | | | | | | | | | | | | | | | | | | | | | | | | | | | | | |
| Âge Min | 15 ans | 19 ans | 15 ans | | | | | | | | | | | | | | | | | | | | | | | | | | | | | | | | | | | | | | | | | | | | | | | | |
| né(e) en | 1916 | 1912 | 1916 | | | | | | | | | | | | | | | | | | | | | | | | | | | | | | | | | | | | | | | | | | | | | | | | |
| Âge Max | 87 ans | 73 ans | 87 ans | | | | | | | | | | | | | | | | | | | | | | | | | | | | | | | | | | | | | | | | | | | | | | | | |
| né (e) en | 1844 | 1858 | 1844 | | | | | | | | | | | | | | | | | | | | | | | | | | | | | | | | | | | | | | | | | | | | | | | | |
| Âge Moyen | 43,2 ans | 42,4 ans | | | | | | | | | | | | | | | | | | | | | | | | | | | | | | | | | | | | | | | | | | | | | | | | | |
| Écart Type | 28,2 | 23,0 | | | | | | | | | | | | | | | | | | | | | | | | | | | | | | | | | | | | | | | | | | | | | | | | | |
| Nombre d'Individus | 6 | 7 | 13 | | | | | | | | | | | | | | | | | | | | | | | | | | | | | | | | | | | | | | | | | | | | | | | | |
| | 46,2 % | 53,8 % | 100,0 % | | | | | | | | | | | | | | | | | | | | | | | | | | | | | | | | | | | | | | | | | | | | | | | | |
| Âge < 16 ans | 1 | 0 | 1 | | | | | | | | | | | | | | | | | | | | | | | | | | | | | | | | | | | | | | | | | | | | | | | | |
| | 16,7 % | 0,0 % | 7,7 | | | | | | | | | | | | | | | | | | | | | | | | | | | | | | | | | | | | | | | | | | | | | | | | |
| Âge > 55 ans | 2 | 3 | 5 | | | | | | | | | | | | | | | | | | | | | | | | | | | | | | | | | | | | | | | | | | | | | | | | |
| | 33,3 % | 42,9 % | 38,5 % | | | | | | | | | | | | | | | | | | | | | | | | | | | | | | | | | | | | | | | | | | | | | | | | |
| <div>Âge de la population</div> <table><thead><tr><th>Âge</th><th>Nb</th></tr></thead><tbody><tr><td>17</td><td>1</td></tr><tr><td>18</td><td>1</td></tr><tr><td>19</td><td>1</td></tr><tr><td>24</td><td>1</td></tr><tr><td>25</td><td>1</td></tr><tr><td>33</td><td>1</td></tr><tr><td>34</td><td>1</td></tr><tr><td>49</td><td>1</td></tr><tr><td>61</td><td>1</td></tr><tr><td>62</td><td>1</td></tr><tr><td>69</td><td>1</td></tr><tr><td>73</td><td>1</td></tr><tr><td>89</td><td>1</td></tr></tbody></table> | | | Âge | Nb | 17 | 1 | 18 | 1 | 19 | 1 | 24 | 1 | 25 | 1 | 33 | 1 | 34 | 1 | 49 | 1 | 61 | 1 | 62 | 1 | 69 | 1 | 73 | 1 | 89 | 1 | | | | | | | | | | | | | | | | | | | | | |
| Âge | Nb | | | | | | | | | | | | | | | | | | | | | | | | | | | | | | | | | | | | | | | | | | | | | | | | | | |
| 17 | 1 | | | | | | | | | | | | | | | | | | | | | | | | | | | | | | | | | | | | | | | | | | | | | | | | | | |
| 18 | 1 | | | | | | | | | | | | | | | | | | | | | | | | | | | | | | | | | | | | | | | | | | | | | | | | | | |
| 19 | 1 | | | | | | | | | | | | | | | | | | | | | | | | | | | | | | | | | | | | | | | | | | | | | | | | | | |
| 24 | 1 | | | | | | | | | | | | | | | | | | | | | | | | | | | | | | | | | | | | | | | | | | | | | | | | | | |
| 25 | 1 | | | | | | | | | | | | | | | | | | | | | | | | | | | | | | | | | | | | | | | | | | | | | | | | | | |
| 33 | 1 | | | | | | | | | | | | | | | | | | | | | | | | | | | | | | | | | | | | | | | | | | | | | | | | | | |
| 34 | 1 | | | | | | | | | | | | | | | | | | | | | | | | | | | | | | | | | | | | | | | | | | | | | | | | | | |
| 49 | 1 | | | | | | | | | | | | | | | | | | | | | | | | | | | | | | | | | | | | | | | | | | | | | | | | | | |
| 61 | 1 | | | | | | | | | | | | | | | | | | | | | | | | | | | | | | | | | | | | | | | | | | | | | | | | | | |
| 62 | 1 | | | | | | | | | | | | | | | | | | | | | | | | | | | | | | | | | | | | | | | | | | | | | | | | | | |
| 69 | 1 | | | | | | | | | | | | | | | | | | | | | | | | | | | | | | | | | | | | | | | | | | | | | | | | | | |
| 73 | 1 | | | | | | | | | | | | | | | | | | | | | | | | | | | | | | | | | | | | | | | | | | | | | | | | | | |
| 89 | 1 | | | | | | | | | | | | | | | | | | | | | | | | | | | | | | | | | | | | | | | | | | | | | | | | | | |
| 1 ^{er} Prénoms (Aff. Nb > 1) | 9 | <table><tr><th>Prénoms</th><th>Nb</th></tr><tr><td>Marie</td><td>3</td></tr><tr><td>Célestin</td><td>2</td></tr><tr><td>Jean</td><td>2</td></tr></table> | Prénoms | Nb | Marie | 3 | Célestin | 2 | Jean | 2 | | | | | | | | | | | | | | | | | | | | | | | | | | | | | | | | | | | | | | | | | |
| Prénoms | Nb | | | | | | | | | | | | | | | | | | | | | | | | | | | | | | | | | | | | | | | | | | | | | | | | | | |
| Marie | 3 | | | | | | | | | | | | | | | | | | | | | | | | | | | | | | | | | | | | | | | | | | | | | | | | | | |
| Célestin | 2 | | | | | | | | | | | | | | | | | | | | | | | | | | | | | | | | | | | | | | | | | | | | | | | | | | |
| Jean | 2 | | | | | | | | | | | | | | | | | | | | | | | | | | | | | | | | | | | | | | | | | | | | | | | | | | |

| | | | |
|---|---|-----------------|----|
| Patronymes (Aff. Nb > 1) | 9 | Patronymes H/F | Nb |
| | | GIRAULT | 3 |
| | | ROGER | 3 |
| Patronymes à la naissance des femmes mariées (Aff. Nb > 1) | 3 | Tous différents | |

Recherche des 13 habitants de 1931 dans les autres recensements

| | | |
|--|----|-----|
| Recensement de 1876 | Nb | % |
| Total | 0 | 0,0 |
| Pourcentage des présents de 1931 dans le recensement de 1876 | | 0,0 |

| | | |
|--|----|-------|
| Recensement de 1891 | Nb | % |
| Bourg (le) | 1 | 100,0 |
| Total | 1 | 100,0 |
| Pourcentage des présents de 1931 dans le recensement de 1891 | | 7,7 |

| | | |
|--|----|-------|
| Recensement de 1901 | Nb | % |
| Chantereine (Lieu-dit) | 2 | 100,0 |
| Total | 2 | 100,0 |
| Pourcentage des présents de 1931 dans le recensement de 1901 | | 15,4 |

| | | |
|--|----|-------|
| Recensement de 1906 | Nb | % |
| Chantereine (Lieu-dit) | 3 | 75,0 |
| Vinairey (Village) | 1 | 25,0 |
| Total | 4 | 100,0 |
| Pourcentage des présents de 1931 dans le recensement de 1906 | | 30,8 |

| | | |
|--|----|-------|
| Recensement de 1911 | Nb | % |
| Bourg (le) | 1 | 20,0 |
| Chantereine (Lieu-dit) | 4 | 80,0 |
| Total | 5 | 100,0 |
| Pourcentage des présents de 1931 dans le recensement de 1911 | | 38,5 |

| | | |
|--|----|-------|
| Recensement de 1921 | Nb | % |
| Bourg (le) | 1 | 16,7 |
| Bréchières (Lieu-dit les) | 1 | 16,7 |
| Chantereine (Lieu-dit) | 3 | 50,0 |
| Saulnière (Quartier de la) | 1 | 16,7 |
| Total | 6 | 100,0 |
| Pourcentage des présents de 1931 dans le recensement de 1921 | | 46,2 |

| Recensement de 1926 | | |
|--|----|-------|
| | Nb | % |
| Benelle (Village) | 1 | 12,5 |
| Chantereine (Lieu-dit) | 6 | 75,0 |
| Croix Saint Marc (Lieu-dit) | 1 | 12,5 |
| Total | 8 | 100,0 |
| Pourcentage des présents de 1931 dans le recensement de 1926 | | 61,5 |
| Recensement de 1931 | | |
| | Nb | % |
| Habitants présents dans d'autres recensements | 8 | 61,5 |
| Habitants non présents dans d'autres recensements | 5 | 38,5 |
| Recensement de 1936 | | |
| | Nb | % |
| Bourg (le) | 1 | 25,0 |
| Chantereine (Lieu-dit) | 3 | 75,0 |
| Total | 4 | 100,0 |
| Pourcentage des présents de 1931 dans le recensement de 1936 | | 30,8 |
| Recensement de 1946 | | |
| | Nb | % |
| Chantereine (Lieu-dit) | 3 | 100,0 |
| Total | 3 | 100,0 |
| Pourcentage des présents de 1931 dans le recensement de 1946 | | 23,1 |
| Observations : | | |

Chiron (Village)

| Désignation | Nombre | Recensement 1931 (JL10) Jalognes | | | |
|------------------------|--------|--|------------------------|--------------------------|-----------------------|
| Folio | 2 | N°13 au N°14, | | | |
| Nb de maisons occupées | 14 | N°1 au N°15, maison vacante N°13 | | | |
| | | Nombre de ménages par maison | | Nb | % |
| | | 1 ménage par maison | | 14 | 100,0 |
| | | 2 ménages par maison | | 0 | 0,0 |
| Nb de ménages | 14 | N°x au N°x, mén : Ménage, ind. : Individu | | | |
| | | Nb de personnes par ménage | | Nb | % mén % ind |
| | | 1 personne | | 5 | 35,7 17,2 |
| | | 2 personnes | | 5 | 35,7 34,5 |
| | | 3 personnes | | 3 | 21,4 31,0 |
| | | 4 personnes | | 0 | 0,0 0,0 |
| | | 5 personnes | | 1 | 7,1 17,2 |
| | | Nb de générations par ménage | | Nb | % mén |
| | | 1 génération : époux | | 9 | 64,3 |
| | | 2 génér. : époux, enfants | | 5 | 35,7 |
| | | 2 génér. : époux, parents | | 0 | 0,0 |
| | | 2 génér. : époux, petit-enfants | | 0 | 0,0 |
| | | 3 génér. : époux, parents, enfants | | 0 | 0,0 |
| | | 3 génér. : époux, enfants, petit-enfants | | 0 | 0,0 |
| | | 4 génér. : époux, parents, enfants, petits-enfants | | 0 | 0,0 |
| | | Nb de ménages | | Nb | % mén |
| | | - ayant des employés | | 1 | 7,1 |
| | | - ayant des pensionnaires | | 0 | 0,0 |
| | | | Homme (Chef) et Épouse | Homme (Chef) sans Épouse | Femme (Chef) ou Veuve |
| | | Nb | 8 | 2 | 4 |
| | | % | 57,1 | 14,3 | 28,6 |
| | | avec enfant(s) < 18 ans | | 0 | 0 |
| | | Couple non marié | | Nb | |
| | | Homme et femme | | 0 | |
| | | Deux femmes | | 0 | |
| | | Deux hommes | | 0 | |
| Nb d'individus | 29 | N°1 au N°29, tous français | | | |

| | | | | | | |
|--------------------|---|-------------------------------------|--------|--------|-------|-------|
| Types d'individus | 8 | Répartition des types d'individus | | | Nb | % ind |
| | | Belle-fille | | | 1 | 3,4 |
| | | Employée | | | 1 | 3,4 |
| | | Epouse | | | 8 | 27,6 |
| | | Femme (Chef) | | | 3 | 10,3 |
| | | Fille | | | 1 | 3,4 |
| | | Fils | | | 4 | 13,8 |
| | | Homme (Chef) | | | 10 | 34,5 |
| | | Veuve | | | 1 | 3,4 |
| | | Caractéristique de l'emploi | | | Nb | % mén |
| Professions | 5 | Divers | | | 0 | 0,0 |
| | | Patron | | | 5 | 35,7 |
| | | Patronne | | | 0 | 0,0 |
| | | Profession(s) | | | Nb | |
| | | Cultivateur | | | 3 | |
| | | Cultivateur propriétaire | | | 1 | |
| | | Cultivateur propriétaire exploitant | | | 3 | |
| | | Domestique servante | | | 1 | |
| | | Journalier petit cultivateur | | | 1 | |
| | | Profession(s) | | | | |
| Lieux de naissance | 9 | | Sexe M | Sexe F | Total | |
| | | Nombre | 8 | 1 | 9 | |
| | | % / Nb Ind, | 57,1 | 6,7 | 31,0 | |
| | | Lieux de naissance | | | Nb | |
| | | Azy (18019) | | | 2 | |
| | | Bourges (18033) | | | 2 | |
| | | Chapelle-Montlinard (la) (18049) | | | 1 | |
| | | Jalognes (18116) | | | 17 | |
| | | Lugny-Champagne (18132) | | | 2 | |
| | | Sancergues (18240) | | | 1 | |
| | | Sancerre (18241) | | | 1 | |
| | | Sens-Beaujeu (18249) | | | 1 | |
| | | Veaugues (18272) | | | 2 | |

| | | <table><tr><th colspan="5">Lieu(x) de naissance</th></tr><tr><th>Nb</th><th>Sexe M</th><th>Sexe F</th><th>Total</th><th>%</th></tr><tr><td>Jalognes</td><td>10</td><td>7</td><td>17</td><td>58,6</td></tr><tr><td>Cher hors Jalognes</td><td>4</td><td>8</td><td>12</td><td>41,4</td></tr><tr><td>Nièvre</td><td>0</td><td>0</td><td>0</td><td>0,0</td></tr><tr><td>Paris, région parisienne</td><td>0</td><td>0</td><td>0</td><td>0,0</td></tr><tr><td>Autres</td><td>0</td><td>0</td><td>0</td><td>0,0</td></tr><tr><td>Total</td><td>14</td><td>15</td><td>29</td><td>100,0</td></tr></table> | Lieu(x) de naissance | | | | | Nb | Sexe M | Sexe F | Total | % | Jalognes | 10 | 7 | 17 | 58,6 | Cher hors Jalognes | 4 | 8 | 12 | 41,4 | Nièvre | 0 | 0 | 0 | 0,0 | Paris, région parisienne | 0 | 0 | 0 | 0,0 | Autres | 0 | 0 | 0 | 0,0 | Total | 14 | 15 | 29 | 100,0 | | | | | | | | | | | | | | | | | | | | | | | | | | | | | | | | | | | | | | | | | | | | | | | | | | | | | | |
|--|----------|---|----------------------|--------|--------|----------|---------|-------|------------|--------|----------|------|----------|------|---------|--------|--------|--------------------|-----------|------|------|------|-----------|----------|----------|----------|------------|--------------------------|------|------|--------------------|-----|--------|----|--------|--------|--------|--------------|----|----|----|--------|-------|--------|--------------|---|----|----|--------|--------|--------|---|----|---|----|---|----|---|----|---|----|---|----|---|----|---|----|---|----|---|----|---|----|---|----|---|----|---|----|---|----|---|----|---|----|---|----|---|----|---|----|---|----|---|----|---|
| Lieu(x) de naissance | | | | | | | | | | | | | | | | | | | | | | | | | | | | | | | | | | | | | | | | | | | | | | | | | | | | | | | | | | | | | | | | | | | | | | | | | | | | | | | | | | | | | | | | | | | | | | | | |
| Nb | Sexe M | Sexe F | Total | % | | | | | | | | | | | | | | | | | | | | | | | | | | | | | | | | | | | | | | | | | | | | | | | | | | | | | | | | | | | | | | | | | | | | | | | | | | | | | | | | | | | | | | | | | | | | |
| Jalognes | 10 | 7 | 17 | 58,6 | | | | | | | | | | | | | | | | | | | | | | | | | | | | | | | | | | | | | | | | | | | | | | | | | | | | | | | | | | | | | | | | | | | | | | | | | | | | | | | | | | | | | | | | | | | | |
| Cher hors Jalognes | 4 | 8 | 12 | 41,4 | | | | | | | | | | | | | | | | | | | | | | | | | | | | | | | | | | | | | | | | | | | | | | | | | | | | | | | | | | | | | | | | | | | | | | | | | | | | | | | | | | | | | | | | | | | | |
| Nièvre | 0 | 0 | 0 | 0,0 | | | | | | | | | | | | | | | | | | | | | | | | | | | | | | | | | | | | | | | | | | | | | | | | | | | | | | | | | | | | | | | | | | | | | | | | | | | | | | | | | | | | | | | | | | | | |
| Paris, région parisienne | 0 | 0 | 0 | 0,0 | | | | | | | | | | | | | | | | | | | | | | | | | | | | | | | | | | | | | | | | | | | | | | | | | | | | | | | | | | | | | | | | | | | | | | | | | | | | | | | | | | | | | | | | | | | | |
| Autres | 0 | 0 | 0 | 0,0 | | | | | | | | | | | | | | | | | | | | | | | | | | | | | | | | | | | | | | | | | | | | | | | | | | | | | | | | | | | | | | | | | | | | | | | | | | | | | | | | | | | | | | | | | | | | |
| Total | 14 | 15 | 29 | 100,0 | | | | | | | | | | | | | | | | | | | | | | | | | | | | | | | | | | | | | | | | | | | | | | | | | | | | | | | | | | | | | | | | | | | | | | | | | | | | | | | | | | | | | | | | | | | | |
| Âge | | <table><tr><th>Âge</th><th>Sexe F</th><th>Sexe M</th><th>Sexe F+M</th></tr><tr><td>Âge Min</td><td>9 ans</td><td>10 ans</td><td>9 ans</td></tr><tr><td>né(e) en</td><td>1922</td><td>1921</td><td>1922</td></tr><tr><td>Âge Max</td><td>83 ans</td><td>82 ans</td><td>83 ans</td></tr><tr><td>né (e) en</td><td>1848</td><td>1849</td><td>1848</td></tr><tr><td>Âge Moyen</td><td>51,8 ans</td><td>51,5 ans</td><td>51,7 ans</td></tr><tr><td>Écart Type</td><td>21,5</td><td>22,4</td><td>21,6</td></tr><tr><td rowspan="2">Nombre d'Individus</td><td>15</td><td>14</td><td>29</td></tr><tr><td>51,7 %</td><td>48,3 %</td><td>100,0%</td></tr><tr><td rowspan="2">Âge < 16 ans</td><td>2</td><td>1</td><td>3</td></tr><tr><td>13,3 %</td><td>7,1 %</td><td>10,3 %</td></tr><tr><td rowspan="2">Âge > 55 ans</td><td>8</td><td>6</td><td>14</td></tr><tr><td>53,3 %</td><td>42,9 %</td><td>48,3 %</td></tr><tr><td colspan="4">Écart d'âge max. entre les individus d'un ménage : 56 ans</td></tr></table> | Âge | Sexe F | Sexe M | Sexe F+M | Âge Min | 9 ans | 10 ans | 9 ans | né(e) en | 1922 | 1921 | 1922 | Âge Max | 83 ans | 82 ans | 83 ans | né (e) en | 1848 | 1849 | 1848 | Âge Moyen | 51,8 ans | 51,5 ans | 51,7 ans | Écart Type | 21,5 | 22,4 | 21,6 | Nombre d'Individus | 15 | 14 | 29 | 51,7 % | 48,3 % | 100,0% | Âge < 16 ans | 2 | 1 | 3 | 13,3 % | 7,1 % | 10,3 % | Âge > 55 ans | 8 | 6 | 14 | 53,3 % | 42,9 % | 48,3 % | Écart d'âge max. entre les individus d'un ménage : 56 ans | | | | | | | | | | | | | | | | | | | | | | | | | | | | | | | | | | | | | | | | | | | | |
| Âge | Sexe F | Sexe M | Sexe F+M | | | | | | | | | | | | | | | | | | | | | | | | | | | | | | | | | | | | | | | | | | | | | | | | | | | | | | | | | | | | | | | | | | | | | | | | | | | | | | | | | | | | | | | | | | | | | |
| Âge Min | 9 ans | 10 ans | 9 ans | | | | | | | | | | | | | | | | | | | | | | | | | | | | | | | | | | | | | | | | | | | | | | | | | | | | | | | | | | | | | | | | | | | | | | | | | | | | | | | | | | | | | | | | | | | | | |
| né(e) en | 1922 | 1921 | 1922 | | | | | | | | | | | | | | | | | | | | | | | | | | | | | | | | | | | | | | | | | | | | | | | | | | | | | | | | | | | | | | | | | | | | | | | | | | | | | | | | | | | | | | | | | | | | | |
| Âge Max | 83 ans | 82 ans | 83 ans | | | | | | | | | | | | | | | | | | | | | | | | | | | | | | | | | | | | | | | | | | | | | | | | | | | | | | | | | | | | | | | | | | | | | | | | | | | | | | | | | | | | | | | | | | | | | |
| né (e) en | 1848 | 1849 | 1848 | | | | | | | | | | | | | | | | | | | | | | | | | | | | | | | | | | | | | | | | | | | | | | | | | | | | | | | | | | | | | | | | | | | | | | | | | | | | | | | | | | | | | | | | | | | | | |
| Âge Moyen | 51,8 ans | 51,5 ans | 51,7 ans | | | | | | | | | | | | | | | | | | | | | | | | | | | | | | | | | | | | | | | | | | | | | | | | | | | | | | | | | | | | | | | | | | | | | | | | | | | | | | | | | | | | | | | | | | | | | |
| Écart Type | 21,5 | 22,4 | 21,6 | | | | | | | | | | | | | | | | | | | | | | | | | | | | | | | | | | | | | | | | | | | | | | | | | | | | | | | | | | | | | | | | | | | | | | | | | | | | | | | | | | | | | | | | | | | | | |
| Nombre d'Individus | 15 | 14 | 29 | | | | | | | | | | | | | | | | | | | | | | | | | | | | | | | | | | | | | | | | | | | | | | | | | | | | | | | | | | | | | | | | | | | | | | | | | | | | | | | | | | | | | | | | | | | | | |
| | 51,7 % | 48,3 % | 100,0% | | | | | | | | | | | | | | | | | | | | | | | | | | | | | | | | | | | | | | | | | | | | | | | | | | | | | | | | | | | | | | | | | | | | | | | | | | | | | | | | | | | | | | | | | | | | | |
| Âge < 16 ans | 2 | 1 | 3 | | | | | | | | | | | | | | | | | | | | | | | | | | | | | | | | | | | | | | | | | | | | | | | | | | | | | | | | | | | | | | | | | | | | | | | | | | | | | | | | | | | | | | | | | | | | | |
| | 13,3 % | 7,1 % | 10,3 % | | | | | | | | | | | | | | | | | | | | | | | | | | | | | | | | | | | | | | | | | | | | | | | | | | | | | | | | | | | | | | | | | | | | | | | | | | | | | | | | | | | | | | | | | | | | | |
| Âge > 55 ans | 8 | 6 | 14 | | | | | | | | | | | | | | | | | | | | | | | | | | | | | | | | | | | | | | | | | | | | | | | | | | | | | | | | | | | | | | | | | | | | | | | | | | | | | | | | | | | | | | | | | | | | | |
| | 53,3 % | 42,9 % | 48,3 % | | | | | | | | | | | | | | | | | | | | | | | | | | | | | | | | | | | | | | | | | | | | | | | | | | | | | | | | | | | | | | | | | | | | | | | | | | | | | | | | | | | | | | | | | | | | | |
| Écart d'âge max. entre les individus d'un ménage : 56 ans | | | | | | | | | | | | | | | | | | | | | | | | | | | | | | | | | | | | | | | | | | | | | | | | | | | | | | | | | | | | | | | | | | | | | | | | | | | | | | | | | | | | | | | | | | | | | | | | |
| <div>Âge de la population</div> <table><thead><tr><th>Âge</th><th>Nb</th></tr></thead><tbody><tr><td>1</td><td>0</td></tr><tr><td>3</td><td>0</td></tr><tr><td>5</td><td>0</td></tr><tr><td>7</td><td>1</td></tr><tr><td>9</td><td>1</td></tr><tr><td>11</td><td>0</td></tr><tr><td>13</td><td>1</td></tr><tr><td>15</td><td>0</td></tr><tr><td>17</td><td>0</td></tr><tr><td>19</td><td>1</td></tr><tr><td>21</td><td>0</td></tr><tr><td>23</td><td>0</td></tr><tr><td>25</td><td>1</td></tr><tr><td>27</td><td>0</td></tr><tr><td>29</td><td>1</td></tr><tr><td>31</td><td>0</td></tr><tr><td>33</td><td>1</td></tr><tr><td>35</td><td>1</td></tr><tr><td>37</td><td>0</td></tr><tr><td>39</td><td>1</td></tr><tr><td>41</td><td>0</td></tr><tr><td>43</td><td>2</td></tr><tr><td>45</td><td>1</td></tr><tr><td>47</td><td>0</td></tr><tr><td>49</td><td>1</td></tr><tr><td>51</td><td>0</td></tr><tr><td>53</td><td>1</td></tr><tr><td>55</td><td>0</td></tr><tr><td>57</td><td>1</td></tr><tr><td>59</td><td>0</td></tr><tr><td>61</td><td>1</td></tr><tr><td>63</td><td>0</td></tr><tr><td>65</td><td>1</td></tr><tr><td>67</td><td>3</td></tr><tr><td>69</td><td>2</td></tr><tr><td>71</td><td>2</td></tr><tr><td>73</td><td>1</td></tr><tr><td>75</td><td>0</td></tr><tr><td>77</td><td>1</td></tr><tr><td>79</td><td>0</td></tr><tr><td>81</td><td>0</td></tr><tr><td>83</td><td>1</td></tr><tr><td>85</td><td>1</td></tr><tr><td>87</td><td>0</td></tr><tr><td>89</td><td>0</td></tr><tr><td>91</td><td>0</td></tr></tbody></table> | | | Âge | Nb | 1 | 0 | 3 | 0 | 5 | 0 | 7 | 1 | 9 | 1 | 11 | 0 | 13 | 1 | 15 | 0 | 17 | 0 | 19 | 1 | 21 | 0 | 23 | 0 | 25 | 1 | 27 | 0 | 29 | 1 | 31 | 0 | 33 | 1 | 35 | 1 | 37 | 0 | 39 | 1 | 41 | 0 | 43 | 2 | 45 | 1 | 47 | 0 | 49 | 1 | 51 | 0 | 53 | 1 | 55 | 0 | 57 | 1 | 59 | 0 | 61 | 1 | 63 | 0 | 65 | 1 | 67 | 3 | 69 | 2 | 71 | 2 | 73 | 1 | 75 | 0 | 77 | 1 | 79 | 0 | 81 | 0 | 83 | 1 | 85 | 1 | 87 | 0 | 89 | 0 | 91 | 0 |
| Âge | Nb | | | | | | | | | | | | | | | | | | | | | | | | | | | | | | | | | | | | | | | | | | | | | | | | | | | | | | | | | | | | | | | | | | | | | | | | | | | | | | | | | | | | | | | | | | | | | | | |
| 1 | 0 | | | | | | | | | | | | | | | | | | | | | | | | | | | | | | | | | | | | | | | | | | | | | | | | | | | | | | | | | | | | | | | | | | | | | | | | | | | | | | | | | | | | | | | | | | | | | | | |
| 3 | 0 | | | | | | | | | | | | | | | | | | | | | | | | | | | | | | | | | | | | | | | | | | | | | | | | | | | | | | | | | | | | | | | | | | | | | | | | | | | | | | | | | | | | | | | | | | | | | | | |
| 5 | 0 | | | | | | | | | | | | | | | | | | | | | | | | | | | | | | | | | | | | | | | | | | | | | | | | | | | | | | | | | | | | | | | | | | | | | | | | | | | | | | | | | | | | | | | | | | | | | | | |
| 7 | 1 | | | | | | | | | | | | | | | | | | | | | | | | | | | | | | | | | | | | | | | | | | | | | | | | | | | | | | | | | | | | | | | | | | | | | | | | | | | | | | | | | | | | | | | | | | | | | | | |
| 9 | 1 | | | | | | | | | | | | | | | | | | | | | | | | | | | | | | | | | | | | | | | | | | | | | | | | | | | | | | | | | | | | | | | | | | | | | | | | | | | | | | | | | | | | | | | | | | | | | | | |
| 11 | 0 | | | | | | | | | | | | | | | | | | | | | | | | | | | | | | | | | | | | | | | | | | | | | | | | | | | | | | | | | | | | | | | | | | | | | | | | | | | | | | | | | | | | | | | | | | | | | | | |
| 13 | 1 | | | | | | | | | | | | | | | | | | | | | | | | | | | | | | | | | | | | | | | | | | | | | | | | | | | | | | | | | | | | | | | | | | | | | | | | | | | | | | | | | | | | | | | | | | | | | | | |
| 15 | 0 | | | | | | | | | | | | | | | | | | | | | | | | | | | | | | | | | | | | | | | | | | | | | | | | | | | | | | | | | | | | | | | | | | | | | | | | | | | | | | | | | | | | | | | | | | | | | | | |
| 17 | 0 | | | | | | | | | | | | | | | | | | | | | | | | | | | | | | | | | | | | | | | | | | | | | | | | | | | | | | | | | | | | | | | | | | | | | | | | | | | | | | | | | | | | | | | | | | | | | | | |
| 19 | 1 | | | | | | | | | | | | | | | | | | | | | | | | | | | | | | | | | | | | | | | | | | | | | | | | | | | | | | | | | | | | | | | | | | | | | | | | | | | | | | | | | | | | | | | | | | | | | | | |
| 21 | 0 | | | | | | | | | | | | | | | | | | | | | | | | | | | | | | | | | | | | | | | | | | | | | | | | | | | | | | | | | | | | | | | | | | | | | | | | | | | | | | | | | | | | | | | | | | | | | | | |
| 23 | 0 | | | | | | | | | | | | | | | | | | | | | | | | | | | | | | | | | | | | | | | | | | | | | | | | | | | | | | | | | | | | | | | | | | | | | | | | | | | | | | | | | | | | | | | | | | | | | | | |
| 25 | 1 | | | | | | | | | | | | | | | | | | | | | | | | | | | | | | | | | | | | | | | | | | | | | | | | | | | | | | | | | | | | | | | | | | | | | | | | | | | | | | | | | | | | | | | | | | | | | | | |
| 27 | 0 | | | | | | | | | | | | | | | | | | | | | | | | | | | | | | | | | | | | | | | | | | | | | | | | | | | | | | | | | | | | | | | | | | | | | | | | | | | | | | | | | | | | | | | | | | | | | | | |
| 29 | 1 | | | | | | | | | | | | | | | | | | | | | | | | | | | | | | | | | | | | | | | | | | | | | | | | | | | | | | | | | | | | | | | | | | | | | | | | | | | | | | | | | | | | | | | | | | | | | | | |
| 31 | 0 | | | | | | | | | | | | | | | | | | | | | | | | | | | | | | | | | | | | | | | | | | | | | | | | | | | | | | | | | | | | | | | | | | | | | | | | | | | | | | | | | | | | | | | | | | | | | | | |
| 33 | 1 | | | | | | | | | | | | | | | | | | | | | | | | | | | | | | | | | | | | | | | | | | | | | | | | | | | | | | | | | | | | | | | | | | | | | | | | | | | | | | | | | | | | | | | | | | | | | | | |
| 35 | 1 | | | | | | | | | | | | | | | | | | | | | | | | | | | | | | | | | | | | | | | | | | | | | | | | | | | | | | | | | | | | | | | | | | | | | | | | | | | | | | | | | | | | | | | | | | | | | | | |
| 37 | 0 | | | | | | | | | | | | | | | | | | | | | | | | | | | | | | | | | | | | | | | | | | | | | | | | | | | | | | | | | | | | | | | | | | | | | | | | | | | | | | | | | | | | | | | | | | | | | | | |
| 39 | 1 | | | | | | | | | | | | | | | | | | | | | | | | | | | | | | | | | | | | | | | | | | | | | | | | | | | | | | | | | | | | | | | | | | | | | | | | | | | | | | | | | | | | | | | | | | | | | | | |
| 41 | 0 | | | | | | | | | | | | | | | | | | | | | | | | | | | | | | | | | | | | | | | | | | | | | | | | | | | | | | | | | | | | | | | | | | | | | | | | | | | | | | | | | | | | | | | | | | | | | | | |
| 43 | 2 | | | | | | | | | | | | | | | | | | | | | | | | | | | | | | | | | | | | | | | | | | | | | | | | | | | | | | | | | | | | | | | | | | | | | | | | | | | | | | | | | | | | | | | | | | | | | | | |
| 45 | 1 | | | | | | | | | | | | | | | | | | | | | | | | | | | | | | | | | | | | | | | | | | | | | | | | | | | | | | | | | | | | | | | | | | | | | | | | | | | | | | | | | | | | | | | | | | | | | | | |
| 47 | 0 | | | | | | | | | | | | | | | | | | | | | | | | | | | | | | | | | | | | | | | | | | | | | | | | | | | | | | | | | | | | | | | | | | | | | | | | | | | | | | | | | | | | | | | | | | | | | | | |
| 49 | 1 | | | | | | | | | | | | | | | | | | | | | | | | | | | | | | | | | | | | | | | | | | | | | | | | | | | | | | | | | | | | | | | | | | | | | | | | | | | | | | | | | | | | | | | | | | | | | | | |
| 51 | 0 | | | | | | | | | | | | | | | | | | | | | | | | | | | | | | | | | | | | | | | | | | | | | | | | | | | | | | | | | | | | | | | | | | | | | | | | | | | | | | | | | | | | | | | | | | | | | | | |
| 53 | 1 | | | | | | | | | | | | | | | | | | | | | | | | | | | | | | | | | | | | | | | | | | | | | | | | | | | | | | | | | | | | | | | | | | | | | | | | | | | | | | | | | | | | | | | | | | | | | | | |
| 55 | 0 | | | | | | | | | | | | | | | | | | | | | | | | | | | | | | | | | | | | | | | | | | | | | | | | | | | | | | | | | | | | | | | | | | | | | | | | | | | | | | | | | | | | | | | | | | | | | | | |
| 57 | 1 | | | | | | | | | | | | | | | | | | | | | | | | | | | | | | | | | | | | | | | | | | | | | | | | | | | | | | | | | | | | | | | | | | | | | | | | | | | | | | | | | | | | | | | | | | | | | | | |
| 59 | 0 | | | | | | | | | | | | | | | | | | | | | | | | | | | | | | | | | | | | | | | | | | | | | | | | | | | | | | | | | | | | | | | | | | | | | | | | | | | | | | | | | | | | | | | | | | | | | | | |
| 61 | 1 | | | | | | | | | | | | | | | | | | | | | | | | | | | | | | | | | | | | | | | | | | | | | | | | | | | | | | | | | | | | | | | | | | | | | | | | | | | | | | | | | | | | | | | | | | | | | | | |
| 63 | 0 | | | | | | | | | | | | | | | | | | | | | | | | | | | | | | | | | | | | | | | | | | | | | | | | | | | | | | | | | | | | | | | | | | | | | | | | | | | | | | | | | | | | | | | | | | | | | | | |
| 65 | 1 | | | | | | | | | | | | | | | | | | | | | | | | | | | | | | | | | | | | | | | | | | | | | | | | | | | | | | | | | | | | | | | | | | | | | | | | | | | | | | | | | | | | | | | | | | | | | | | |
| 67 | 3 | | | | | | | | | | | | | | | | | | | | | | | | | | | | | | | | | | | | | | | | | | | | | | | | | | | | | | | | | | | | | | | | | | | | | | | | | | | | | | | | | | | | | | | | | | | | | | | |
| 69 | 2 | | | | | | | | | | | | | | | | | | | | | | | | | | | | | | | | | | | | | | | | | | | | | | | | | | | | | | | | | | | | | | | | | | | | | | | | | | | | | | | | | | | | | | | | | | | | | | | |
| 71 | 2 | | | | | | | | | | | | | | | | | | | | | | | | | | | | | | | | | | | | | | | | | | | | | | | | | | | | | | | | | | | | | | | | | | | | | | | | | | | | | | | | | | | | | | | | | | | | | | | |
| 73 | 1 | | | | | | | | | | | | | | | | | | | | | | | | | | | | | | | | | | | | | | | | | | | | | | | | | | | | | | | | | | | | | | | | | | | | | | | | | | | | | | | | | | | | | | | | | | | | | | | |
| 75 | 0 | | | | | | | | | | | | | | | | | | | | | | | | | | | | | | | | | | | | | | | | | | | | | | | | | | | | | | | | | | | | | | | | | | | | | | | | | | | | | | | | | | | | | | | | | | | | | | | |
| 77 | 1 | | | | | | | | | | | | | | | | | | | | | | | | | | | | | | | | | | | | | | | | | | | | | | | | | | | | | | | | | | | | | | | | | | | | | | | | | | | | | | | | | | | | | | | | | | | | | | | |
| 79 | 0 | | | | | | | | | | | | | | | | | | | | | | | | | | | | | | | | | | | | | | | | | | | | | | | | | | | | | | | | | | | | | | | | | | | | | | | | | | | | | | | | | | | | | | | | | | | | | | | |
| 81 | 0 | | | | | | | | | | | | | | | | | | | | | | | | | | | | | | | | | | | | | | | | | | | | | | | | | | | | | | | | | | | | | | | | | | | | | | | | | | | | | | | | | | | | | | | | | | | | | | | |
| 83 | 1 | | | | | | | | | | | | | | | | | | | | | | | | | | | | | | | | | | | | | | | | | | | | | | | | | | | | | | | | | | | | | | | | | | | | | | | | | | | | | | | | | | | | | | | | | | | | | | | |
| 85 | 1 | | | | | | | | | | | | | | | | | | | | | | | | | | | | | | | | | | | | | | | | | | | | | | | | | | | | | | | | | | | | | | | | | | | | | | | | | | | | | | | | | | | | | | | | | | | | | | | |
| 87 | 0 | | | | | | | | | | | | | | | | | | | | | | | | | | | | | | | | | | | | | | | | | | | | | | | | | | | | | | | | | | | | | | | | | | | | | | | | | | | | | | | | | | | | | | | | | | | | | | | |
| 89 | 0 | | | | | | | | | | | | | | | | | | | | | | | | | | | | | | | | | | | | | | | | | | | | | | | | | | | | | | | | | | | | | | | | | | | | | | | | | | | | | | | | | | | | | | | | | | | | | | | |
| 91 | 0 | | | | | | | | | | | | | | | | | | | | | | | | | | | | | | | | | | | | | | | | | | | | | | | | | | | | | | | | | | | | | | | | | | | | | | | | | | | | | | | | | | | | | | | | | | | | | | | |
| 1 ^{er} Prénoms (Aff. Nb > 1) | 19 | <table><tr><th>Prénoms</th><th>Nb</th></tr><tr><td>Marie</td><td>8</td></tr><tr><td>Jean</td><td>3</td></tr><tr><td>Marguerite</td><td>2</td></tr></table> | Prénoms | Nb | Marie | 8 | Jean | 3 | Marguerite | 2 | | | | | | | | | | | | | | | | | | | | | | | | | | | | | | | | | | | | | | | | | | | | | | | | | | | | | | | | | | | | | | | | | | | | | | | | | | | | | | | | | | | | | | |
| Prénoms | Nb | | | | | | | | | | | | | | | | | | | | | | | | | | | | | | | | | | | | | | | | | | | | | | | | | | | | | | | | | | | | | | | | | | | | | | | | | | | | | | | | | | | | | | | | | | | | | | | |
| Marie | 8 | | | | | | | | | | | | | | | | | | | | | | | | | | | | | | | | | | | | | | | | | | | | | | | | | | | | | | | | | | | | | | | | | | | | | | | | | | | | | | | | | | | | | | | | | | | | | | | |
| Jean | 3 | | | | | | | | | | | | | | | | | | | | | | | | | | | | | | | | | | | | | | | | | | | | | | | | | | | | | | | | | | | | | | | | | | | | | | | | | | | | | | | | | | | | | | | | | | | | | | | |
| Marguerite | 2 | | | | | | | | | | | | | | | | | | | | | | | | | | | | | | | | | | | | | | | | | | | | | | | | | | | | | | | | | | | | | | | | | | | | | | | | | | | | | | | | | | | | | | | | | | | | | | | |

| | | | |
|---|----|----------------|----|
| Patronymes (Aff. Nb > 1) | 11 | Patronymes H/F | Nb |
| | | ANDRÉ | 5 |
| | | CHAILLOUX | 5 |
| | | CHERTIER | 5 |
| | | MILLET | 5 |
| | | BONNIN | 2 |
| | | FAUCHERET | 2 |
| Patronymes à la naissance des femmes mariées (Aff. Nb > 1) | 11 | Patronymes F | Nb |
| | | Raffestin | 2 |

Recherche des 29 habitants de 1931 dans les autres recensements

| | | |
|--|----|-------|
| Recensement de 1876 | Nb | % |
| Bannie (Lieu-dit la) | 1 | 11,1 |
| Chiron (Village) | 7 | 77,8 |
| Palais (Lieu-dit le) | 1 | 11,1 |
| Total | 9 | 100,0 |
| Pourcentage des présents de 1931 dans le recensement de 1876 | | 31,0 |

| | | |
|--|----|-------|
| Recensement de 1891 | Nb | % |
| Chiron (Village) | 12 | 92,3 |
| Vinairey (Village) | 1 | 7,7 |
| Total | 13 | 100,0 |
| Pourcentage des présents de 1931 dans le recensement de 1891 | | 44,8 |

| | | |
|--|----|-------|
| Recensement de 1901 | Nb | % |
| Bannie (Lieu-dit la) | 1 | 6,7 |
| Chiron (Village) | 14 | 93,3 |
| Total | 15 | 100,0 |
| Pourcentage des présents de 1931 dans le recensement de 1901 | | 51,7 |

| | | |
|--|----|-------|
| Recensement de 1906 | Nb | % |
| Chiron (Village) | 15 | 100,0 |
| Total | 15 | 100,0 |
| Pourcentage des présents de 1931 dans le recensement de 1906 | | 51,7 |

| | | |
|--|----|-------|
| Recensement de 1911 | Nb | % |
| Bourg (le) | 1 | 5,0 |
| Chiron (Village) | 18 | 90,0 |
| Pesselières (Village) | 1 | 5,0 |
| Total | 20 | 100,0 |
| Pourcentage des présents de 1931 dans le recensement de 1911 | | 69,0 |

| Recensement de 1921 | Nb | % |
|--|----|-------|
| Bourg (le) | 1 | 4,5 |
| Chiron (Village) | 20 | 91,0 |
| Pesselières (Village) | 1 | 4,5 |
| Total | 22 | 100,0 |
| Pourcentage des présents de 1931 dans le recensement de 1921 | | 75,9 |

| Recensement de 1926 | Nb | % |
|--|----|-------|
| Bourg (le) | 1 | 3,7 |
| Chiron (Village) | 26 | 96,3 |
| Total | 27 | 100,0 |
| Pourcentage des présents de 1931 dans le recensement de 1926 | | 93,1 |

| Recensement de 1931 | Nb | % |
|---|----|-------|
| Habitants présents dans d'autres recensements | 29 | 100,0 |
| Habitants non présents dans d'autres recensements | 0 | 0 |

| Recensement de 1936 | Nb | % |
|--|----|-------|
| Chiron (Village) | 18 | 100,0 |
| Total | 18 | 100,0 |
| Pourcentage des présents de 1931 dans le recensement de 1936 | | 62,1 |

| Recensement de 1946 | Nb | % |
|--|----|-------|
| Chiron (Village) | 7 | 100,0 |
| Total | 7 | 100,0 |
| Pourcentage des présents de 1931 dans le recensement de 1946 | | 24,1 |

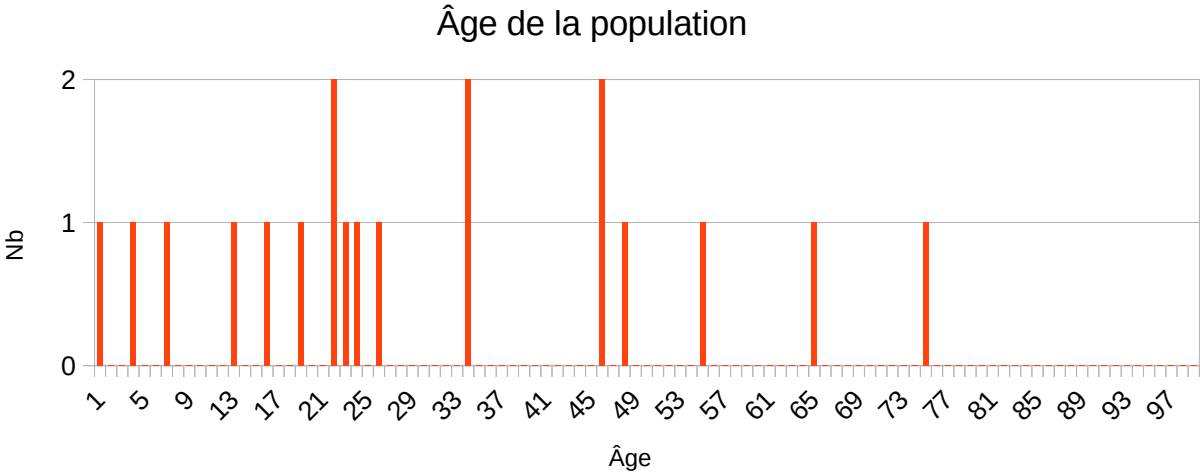
Observations :

Collins (Lieu-dit les)

| Désignation | Nombre | Recensement 1931 (JL11) Jalognes | | | |
|------------------------|--------|--|------------------------|--------------------------|-----------------------|
| Folio | 2 | N°19 au N°20, | | | |
| Nb de maisons occupées | 3 | N°1 au N°3, | | | |
| | | Nombre de ménages par maison | | Nb | % |
| | | 1 ménage par maison | | 2 | 66,7 |
| | | 2 ménages par maison | | 1 | 33,3 |
| Nb de ménages | 4 | N°1 au N°4, mén : Ménage, ind. : Individu | | | |
| | | Nb de personnes par ménage | | Nb | % mén |
| | | 1 personne | | 0 | 0,0 |
| | | - personnes | | | |
| | | 3 personnes | | 1 | 25,0 |
| | | 4 personnes | | 1 | 25,0 |
| | | 5 personnes | | 1 | 25,0 |
| | | - personnes | | | |
| | | 7 personnes | | 1 | 25,0 |
| | | 36,8 | | | |
| | | Nb de générations par ménage | | Nb | % mén |
| | | 1 génération : époux | | 1 | 25,0 |
| | | 2 gén. : époux, enfants | | 3 | 75,0 |
| | | 2 gén. : époux, parents | | 0 | 0,0 |
| | | 2 gén. : époux, petit-enfants | | 0 | 0,0 |
| | | 3 gén. : époux, parents, enfants | | 0 | 0,0 |
| | | 3 gén. : époux, enfants, petit-enfants | | 0 | 0,0 |
| | | 4 gén. : époux, parents, enfants, petits-enfants | | 0 | 0,0 |
| | | Nb de ménages | | Nb | % mén |
| | | - ayant des employés | | 2 | 50,0 |
| | | - ayant des pensionnaires | | 0 | 0,0 |
| | | | Homme (Chef) et Épouse | Homme (Chef) sans Épouse | Femme (Chef) ou Veuve |
| | | Nb | 4 | 0 | 0 |
| | | % | 100,0 | 0,0 | 0,0 |
| | | avec enfant(s) < 18 ans | | 0 | 0 |
| | | Couple non marié | | Nb | |
| | | Homme et femme | | 0 | |
| | | Deux femmes | | 0 | |
| | | Deux hommes | | 0 | |

| | | | | | | | | |
|-----------------------|--------|--|---|--------------------|--------|-------|-------|--|
| Nb d'individus | 19 | N°1 au N°19, 18 français et 1 polonais | | | | | | |
| Types d'individus | 6 | Répartition des types d'individus | | Nb | % ind | | | |
| | | Employé | | 3 | 15,8 | | | |
| | | Employée | | 1 | 5,3 | | | |
| | | Épouse | | 4 | 21,1 | | | |
| | | Fille | | 4 | 21,1 | | | |
| | | Fils | | 3 | 15,8 | | | |
| | | Homme (Chef) | | 4 | 21,1 | | | |
| | | Caractéristique de l'emploi | | Nb | % mén | | | |
| | | Divers | | 0 | 0,0 | | | |
| | | Patron | | 0 | 25,0 | | | |
| | | Patronne | | 0 | 0,0 | | | |
| | | Professions | 6 | Profession(s) | | Nb | | |
| | | | | Charretier | | 1 | | |
| Domestique charretier | | | | 3 | | | | |
| Domestique servante | | | | 1 | | | | |
| Fille de ferme | | | | 1 | | | | |
| Métayer | | | | 2 | | | | |
| Vacher | | | | 1 | | | | |
| Profession(s) | | | | | | | | |
| | Sexe M | | | Sexe F | Total | | | |
| Nombre | 7 | | | 2 | 9 | | | |
| % / Nb Ind, | 70,0 | | | 22,2 | 47,4 | | | |
| Lieux de naissance | 9 | | | Lieux de naissance | | Nb | | |
| | | | | Azy (18019) | | 1 | | |
| | | Bannay (18020) | | 1 | | | | |
| | | Henrichemont (18109) | | 1 | | | | |
| | | Jalognes (18116) | | 9 | | | | |
| | | Lugny-Champagne (18132) | | 2 | | | | |
| | | Parassy (18176) | | 1 | | | | |
| | | Pologne (99122) | | 1 | | | | |
| | | Savigny-en-Septaine (18247) | | 1 | | | | |
| | | Veaugues (18272) | | 2 | | | | |
| | | Lieu(x) de naissance | | | | | | |
| | | Nb | | Sexe M | Sexe F | Total | % | |
| | | Jalognes | | 5 | 4 | 9 | 47,4 | |
| | | Cher hors Jalognes | | 4 | 5 | 9 | 47,4 | |
| | | Nièvre | | 0 | 0 | 0 | 0,0 | |
| | | Paris, région parisienne | | 0 | 0 | 0 | 0,0 | |
| | | Autres | | 1 | 0 | 1 | 5,3 | |
| | | Total | | 10 | 9 | 19 | 100,0 | |

| | | | | | |
|-----|--|---|----------|----------|----------|
| Âge | | Âge | Sexe F | Sexe M | Sexe F+M |
| | | Âge Min | 6 ans | 0 an | 0 an |
| | | né(e) en | 1925 | 1931 | 1931 |
| | | Âge Max | 64 ans | 74 ans | 74 ans |
| | | né (e) en | 1867 | 1857 | 1857 |
| | | Âge Moyen | 27,7 ans | 31,2 ans | 29,5 ans |
| | | Écart Type | 18,0 | 23,5 | 20,6 |
| | | Nombre d'Individus | 9 | 10 | 19 |
| | | | 47,4 % | 52,6 % | 100,0 % |
| | | Âge < 16 ans | 2 | 3 | 5 |
| | | | 22,2 % | 30,0 % | 26,3 % |
| | | Âge > 55 ans | 1 | 1 | 2 |
| | | | 11,1 % | 10,0 % | 10,5 % |
| | | Écart d'âge max. entre les individus d'un ménage : 53 ans | | | |



| | | | |
|---|----|------------------|----|
| 1 ^{er} Prénoms (Aff. Nb > 1) | 17 | Prénoms | Nb |
| | | Marie | 3 |
| Patronymes (Aff. Nb > 1) | 8 | Patronymes H/F | Nb |
| | | PASDELOUP | 6 |
| | | ULICHNOWSKI | 4 |
| | | FERRAND | 3 |
| | | CHÉDIN | 2 |
| Patronymes à la naissance des femmes mariées (Aff. Nb > 1) | 4 | Tous différents, | |

Recherche des 29 habitants de 1931 dans les autres recensements

| Recensement de 1876 | Nb | % |
|--|----|-------|
| Montpiton (Quartier) | 1 | 100,0 |
| Total | 1 | 100,0 |
| Pourcentage des présents de 1931 dans le recensement de 1876 | | 3,4 |

| Recensement de 1891 | Nb | % |
|--|----|-----|
| Total | 0 | 0,0 |
| Pourcentage des présents de 1931 dans le recensement de 1891 | | 0,0 |

| Recensement de 1901 | Nb | % |
|--|----|-----|
| Total | 0 | 0,0 |
| Pourcentage des présents de 1931 dans le recensement de 1901 | | 0,0 |

| Recensement de 1906 | Nb | % |
|--|----|-------|
| Collins (Lieu-dit les) | 1 | 100,0 |
| Total | 1 | 100,0 |
| Pourcentage des présents de 1931 dans le recensement de 1906 | | 3,4 |

| Recensement de 1911 | Nb | % |
|--|----|-------|
| Bourg (le) | 1 | 20,0 |
| Collins (Lieu-dit les) | 3 | 60,0 |
| Gravereau (Lieu-dit le) | 1 | 20,0 |
| Total | 5 | 100,0 |
| Pourcentage des présents de 1931 dans le recensement de 1911 | | 17,2 |

| Recensement de 1921 | Nb | % |
|--|----|-------|
| Collins (Lieu-dit les) | 4 | 80,0 |
| Faulin (Lieu-dit) | 1 | 20,0 |
| Total | 5 | 100,0 |
| Pourcentage des présents de 1931 dans le recensement de 1921 | | 17,2 |

| Recensement de 1926 | Nb | % |
|--|----|-------|
| Collins (Lieu-dit les) | 10 | 83,3 |
| Gravereau (Lieu-dit le) | 1 | 8,3 |
| Pesselières (Village) | 1 | 8,3 |
| Total | 12 | 100,0 |
| Pourcentage des présents de 1931 dans le recensement de 1926 | | 41,4 |

| Recensement de 1931 | Nb | % |
|---|----|------|
| Habitants présents dans d'autres recensements | 16 | 55,2 |
| Habitants non présents dans d'autres recensements | 13 | 44,8 |

| Recensement de 1936 | Nb | % |
|--|----|-------|
| Bourg (le) | 4 | 30,8 |
| Chantereine (Lieu-dit) | 1 | 7,7 |
| Collins (Lieu-dit les) | 4 | 30,8 |
| Croix Saint Marc (Lieu-dit) | 1 | 7,7 |
| Foulon (Lieu-dit le) | 3 | 23,1 |
| Total | 13 | 100,0 |
| Pourcentage des présents de 1931 dans le recensement de 1936 | | 44,8 |

| Recensement de 1946 | Nb | % |
|--|----|-------|
| Bourg (le) | 2 | 20,0 |
| Benelle (Village) | 1 | 10,0 |
| Collins (Lieu-dit les) | 4 | 40,0 |
| Foulon (Lieu-dit le) | 2 | 20,0 |
| Gravereau (Lieu-dit le) | 1 | 10,0 |
| Total | 10 | 100,0 |
| Pourcentage des présents de 1931 dans le recensement de 1946 | | 34,5 |

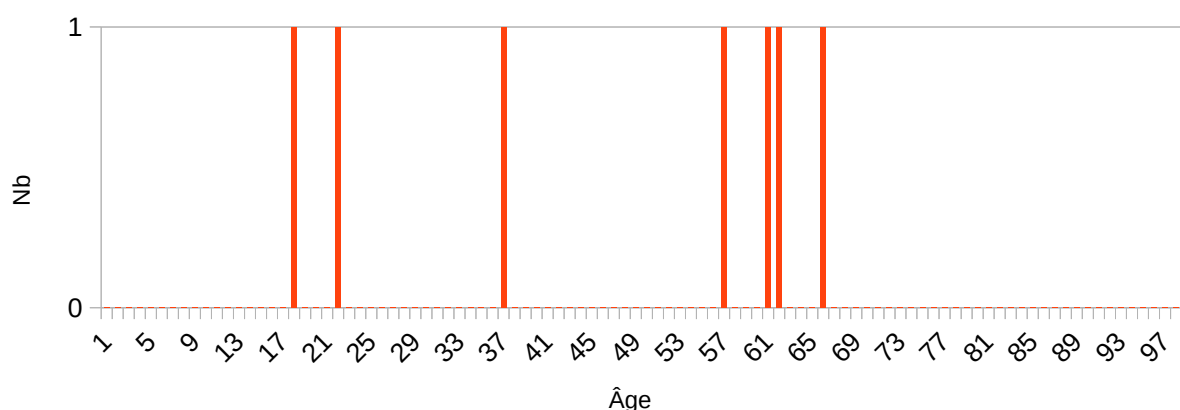
Observations :

Croix Saint Marc (Lieu-dit)

| Désignation | Nombre | Recensement 1931 (JL12) Jalognes | | | |
|------------------------|--------|--|------------------------|--------------------------|-----------------------|
| Folio | 2 | N°20 au N°21, | | | |
| Nb de maisons occupées | 2 | N°1 au N°2, | | | |
| | | Nombre de ménages par maison | | Nb | % |
| | | 1 ménage par maison | | 2 | 100,0 |
| | | 2 ménages par maison | | 0 | 0,0 |
| Nb de ménages | 2 | N°x au N°x, mén : Ménage, ind. : Individu | | | |
| | | Nb de personnes par ménage | | Nb | % mén % ind |
| | | 1 personne | | 1 | 33,3 14,3 |
| | | 2 personnes | | 1 | 33,3 28,7 |
| | | 3 personnes | | 0 | 0,0 0,0 |
| | | 4 personnes | | 1 | 33,3 57,1 |
| | | Nb de générations par ménage | | Nb | % mén |
| | | 1 génération : époux | | 2 | 66,7 |
| | | 2 génér. : époux, enfants | | 1 | 33,3 |
| | | 2 génér. : époux, parents | | 0 | 0,0 |
| | | 2 génér. : époux, petit-enfants | | 0 | 0,0 |
| | | 3 génér. : époux, parents, enfants | | 0 | 0,0 |
| | | 3 génér. : époux, enfants, petit-enfants | | 0 | 0,0 |
| | | 4 génér. : époux, parents, enfants, petits-enfants | | 0 | 0,0 |
| | | Nb de ménages | | Nb | % mén |
| | | - ayant des employés | | 0 | 0,0 |
| | | - ayant des pensionnaires | | 0 | 0,0 |
| | | | Homme (Chef) et Épouse | Homme (Chef) sans Épouse | Femme (Chef) ou Veuve |
| | | Nb | 2 | 1 | 0 |
| | | % | 66,7 | 33,3 | 0,0 |
| | | avec enfant(s) < 18 ans | | 0 | 0 |
| | | Couple non marié | | Nb | |
| | | Homme et femme | | 0 | |
| | | Deux femmes | | 0 | |
| | | Deux hommes | | 0 | |
| Nb d'individus | 7 | N°1 au N°7, tous français | | | |

| | | | | | | |
|--------------------|---|---|----------|----------|----------|-------|
| Types d'individus | 3 | Répartition des types d'individus | | Nb | % ind | |
| | | Épouse | | 2 | 28,6 | |
| | | Fille | | 2 | 28,6 | |
| | | Homme (Chef) | | 3 | 42,9 | |
| | | Caractéristique de l'emploi | | Nb | % mén | |
| | | Divers | | 2 | 50,0 | |
| | | Patron | | 0 | 0,0 | |
| | | Patronne | | 1 | 25,0 | |
| Professions | 3 | Profession(s) | | Nb | | |
| | | Couturière | | 1 | | |
| | | Journalier agricole | | 1 | | |
| | | Ouvrier agricole | | 2 | | |
| | | Profession(s) | | | | |
| | | | Sexe M | Sexe F | Total | |
| | | Nombre | 3 | 1 | 4 | |
| | | % / Nb Ind, | 100,0 | 25,0 | 57,1 | |
| Lieux de naissance | 3 | Lieux de naissance | | Nb | | |
| | | Charentonnay (18053) | | 1 | | |
| | | Jalognes (18116) | | 4 | | |
| | | Thauvenay (18262) | | 2 | | |
| | | Lieu(x) de naissance | | | | |
| | | Nb | Sexe M | Sexe F | Total | % |
| | | Jalognes | 2 | 2 | 4 | 57,1 |
| | | Cher hors Jalognes | 1 | 2 | 3 | 42,9 |
| | | Nièvre | 0 | 0 | 0 | 0,0 |
| | | Paris, région parisienne | 0 | 0 | 0 | 0,0 |
| | | Autres | 0 | 0 | 0 | 0,0 |
| | | Total | 3 | 4 | 7 | 100,0 |
| Âge | | Âge | Sexe F | Sexe M | Sexe F+M | |
| | | Âge Min né(e) en | 17 ans | 56 ans | 17 ans | |
| | | | 1914 | 1875 | 1914 | |
| | | Âge Max né (e) en | 61 ans | 65 ans | 65 ans | |
| | | | 1870 | 1866 | 1866 | |
| | | Âge Moyen Écart Type | 33,7 ans | 60,3 ans | 45,1 ans | |
| | | | 19,9 | 4,5 | 20,2 | |
| | | Nombre d'Individus | 4 | 3 | 7 | |
| | | | 57,1 % | 42,9 % | 100,0 | |
| | | Âge < 16 ans | 0 | 0 | 0 | |
| | | | 0,0 % | 0,0 % | 0,0 % | |
| | | Âge > 55 ans | 1 | 3 | 4 | |
| | | | 25,0 % | 100,0 % | 57,1 % | |
| | | Écart d'âge max. entre les individus d'un ménage : 39 ans | | | | |

Âge de la population



1^{er} Prénoms
(Aff. Nb > 1)

6

| Prénoms | Nb |
|---------|----|
| Marie | 2 |

Patronymes
(Aff. Nb > 1)

2

| Patronymes H/F | Nb |
|----------------|----|
| PÉZARD | 5 |
| CARTIER | 2 |

Patronymes à la
naissance des
femmes mariées
(Aff. Nb > 1)

2

Tous différents

Recherche des 7 habitants de 1931 dans les autres recensements

| Recensement de 1876 | Nb | % |
|--|----|-------|
| Croix Saint Marc (Lieu-dit) | 3 | 100,0 |
| Total | 3 | 100,0 |
| Pourcentage des présents de 1931 dans le recensement de 1876 | | 42,9 |

| Recensement de 1891 | Nb | % |
|--|----|-------|
| Croix Saint Marc (Lieu-dit) | 1 | 100,0 |
| Total | 1 | 100,0 |
| Pourcentage des présents de 1931 dans le recensement de 1891 | | 14,3 |

| Recensement de 1901 | Nb | % |
|--|----|-------|
| Bourg (le) | 1 | 33,3 |
| Croix Saint Marc (Lieu-dit) | 2 | 66,7 |
| Total | 3 | 100,0 |
| Pourcentage des présents de 1931 dans le recensement de 1901 | | 42,9 |

| Recensement de 1906 | Nb | % |
|--|----|-------|
| Bourg (le) | 1 | 20,0 |
| Bréchières (Lieu-dit les) | 1 | 20,0 |
| Croix Saint Marc (Lieu-dit) | 3 | 60,0 |
| Total | 5 | 100,0 |
| Pourcentage des présents de 1931 dans le recensement de 1906 | | 71,4 |

| Recensement de 1911 | Nb | % |
|--|----|-------|
| Croix Saint Marc (Lieu-dit) | 5 | 83,3 |
| Saulnière (Quartier de la) | 1 | 16,7 |
| Total | 6 | 100,0 |
| Pourcentage des présents de 1931 dans le recensement de 1911 | | 85,7 |

| Recensement de 1921 | Nb | % |
|--|----|-------|
| Bourg (le) | 2 | 28,6 |
| Croix Saint Marc (Lieu-dit) | 5 | 71,4 |
| Total | 7 | 100,0 |
| Pourcentage des présents de 1931 dans le recensement de 1921 | | 100,0 |

| Recensement de 1926 | Nb | % |
|--|----|-------|
| Croix Saint Marc (Lieu-dit) | 5 | 71,4 |
| Pesselières (Village) | 2 | 28,6 |
| Total | 7 | 100,0 |
| Pourcentage des présents de 1931 dans le recensement de 1926 | | 100,0 |

| Recensement de 1931 | Nb | % |
|---|----|-------|
| Habitants présents dans d'autres recensements | 7 | 100,0 |
| Habitants non présents dans d'autres recensements | 0 | 0,0 |

| Recensement de 1936 | Nb | % |
|--|----|-------|
| Bourg (le) | 1 | 16,7 |
| Croix Saint Marc (Lieu-dit) | 5 | 83,3 |
| Total | 6 | 100,0 |
| Pourcentage des présents de 1931 dans le recensement de 1936 | | 85,7 |

| Recensement de 1946 | Nb | % |
|--|----|-------|
| Croix Saint Marc (Lieu-dit) | 3 | 100,0 |
| Total | 3 | 100,0 |
| Pourcentage des présents de 1931 dans le recensement de 1946 | | 42,9 |

Observations :

Faulin (Lieu-dit)

| Désignation | Nombre | Recensement 1931 (JL13) Jalognes | | | |
|------------------------|--------|--|------------------------|--------------------------|-----------------------|
| Folio | 1 | N°18, | | | |
| Nb de maisons occupées | 4 | N°1 au N°4, | | | |
| | | Nombre de ménages par maison | | Nb | % |
| | | 1 ménage par maison | | 4 | 100,0 |
| | | 2 ménages par maison | | 0 | 0,0 |
| Nb de ménages | 4 | N°1 au N°4, mén : Ménage, ind. : Individu | | | |
| | | Nb de personnes par ménage | | Nb | % mén |
| | | 1 personne | | 2 | 50,0 |
| | | - personnes | | | |
| | | 5 personnes | | 1 | 25,0 |
| | | - personnes | | | |
| | | 9 personnes | | 1 | 25,0 |
| | | % | | | 56,2 |
| | | Nb de générations par ménage | | Nb | % mén |
| | | 1 génération : époux | | 2 | 50,0 |
| | | 2 génér. : époux, enfants | | 0 | 0,0 |
| | | 2 génér. : époux, parents | | 0 | 0,0 |
| | | 2 génér. : époux, petit-enfants | | 0 | 0,0 |
| | | 3 génér. : époux, parents, enfants | | 1 | 25,0 |
| | | 3 génér. : époux, enfants, petit-enfants | | 1 | 25,0 |
| | | 4 génér. : époux, parents, enfants, petits-enfants | | 0 | 0,0 |
| | | Nb de ménages | | Nb | % mén |
| | | - ayant des employés | | 1 | 25,0 |
| | | - ayant des pensionnaires | | 0 | 0,0 |
| | | | Homme (Chef) et Épouse | Homme (Chef) sans Épouse | Femme (Chef) ou Veuve |
| | | Nb | 2 | 0 | 2 |
| | | % | 50,0 | 0,0 | 50,0 |
| | | avec enfant(s) < 18 ans | | 0 | 0 |
| | | Couple non marié | | Nb | |
| | | Homme et femme | | 0 | |
| | | Deux femmes | | 0 | |
| | | Deux hommes | | 0 | |
| Nb d'individus | 16 | N°1 au N°16, tous français | | | |

| | | | | | |
|--------------------|----|-------------------------------------|--------|--------|-------|
| Types d'individus | 10 | Répartition des types d'individus | | Nb | % ind |
| | | Belle-fille | | 1 | 6,3 |
| | | Belle-mère | | 1 | 6,3 |
| | | Belle-sœur | | 1 | 6,3 |
| | | Employé | | 3 | 18,8 |
| | | Épouse | | 2 | 12,5 |
| | | Femme (Chef) | | 2 | 12,5 |
| | | Fille | | 1 | 6,3 |
| | | Fils | | 2 | 12,5 |
| | | Homme (Chef) | | 2 | 12,5 |
| | | Petite fille | | 1 | 6,3 |
| | | Caractéristique de l'emploi | | Nb | % mén |
| | | Divers | | 0 | 0,0 |
| | | Patron | | 2 | 50,0 |
| | | Patronne | | 0 | 0,0 |
| Professions | 5 | Profession(s) | | Nb | |
| | | Cultivateur | | 1 | |
| | | Cultivateur propriétaire exploitant | | 2 | |
| | | Domestique berger | | 1 | |
| | | Domestique charretier | | 1 | |
| | | Domestique vacher | | 1 | |
| | | Profession(s) | | | |
| | | | Sexe M | Sexe F | Total |
| | | Nombre | 6 | 0 | 6 |
| | | % / Nb Ind, | 85,7 | 0 | 37,5 |
| Lieux de naissance | 9 | Lieux de naissance | | Nb | |
| | | Crézancy-en-Sancerre (18079) | | 2 | |
| | | Étréchy (18090) | | 1 | |
| | | Herry (18110) | | 1 | |
| | | Jalognes (18116) | | 7 | |
| | | Mans (le) (72181) | | 1 | |
| | | Marboué (28233) | | 1 | |
| | | Morogues (18156) | | 1 | |
| | | Sens-Beaujeu (18249) | | 1 | |
| | | Veaugues (18272) | | 1 | |

| | | <table><tr><th colspan="5">Lieu(x) de naissance</th></tr><tr><th>Nb</th><th>Sexe M</th><th>Sexe F</th><th>Total</th><th>%</th></tr><tr><td>Jalognes</td><td>3</td><td>4</td><td>7</td><td>43,7</td></tr><tr><td>Cher hors Jalognes</td><td>3</td><td>4</td><td>7</td><td>43,7</td></tr><tr><td>Nièvre</td><td>0</td><td>0</td><td>0</td><td>0,0</td></tr><tr><td>Paris, région parisienne</td><td>0</td><td>0</td><td>0</td><td>0,0</td></tr><tr><td>Autres</td><td>1</td><td>1</td><td>2</td><td>12,5</td></tr><tr><td>Total</td><td>7</td><td>9</td><td>16</td><td>100,0</td></tr></table> | Lieu(x) de naissance | | | | | Nb | Sexe M | Sexe F | Total | % | Jalognes | 3 | 4 | 7 | 43,7 | Cher hors Jalognes | 3 | 4 | 7 | 43,7 | Nièvre | 0 | 0 | 0 | 0,0 | Paris, région parisienne | 0 | 0 | 0 | 0,0 | Autres | 1 | 1 | 2 | 12,5 | Total | 7 | 9 | 16 | 100,0 | | | | | | | | | |
|--|----------|---|----------------------|--------|--------|----------|---------|------|--------|--------|----------|------|----------|------|---------|--------|--------|--------------------|-----------|------|------|------|-----------|----------|----------|----------|------------|--------------------------|------|------|--------------------|-----|--------|----|--------|-------|---------|--------------|---|---|----|--------|--------|--------|--------------|---|---|---|--------|--------|--------|
| Lieu(x) de naissance | | | | | | | | | | | | | | | | | | | | | | | | | | | | | | | | | | | | | | | | | | | | | | | | | | | |
| Nb | Sexe M | Sexe F | Total | % | | | | | | | | | | | | | | | | | | | | | | | | | | | | | | | | | | | | | | | | | | | | | | | |
| Jalognes | 3 | 4 | 7 | 43,7 | | | | | | | | | | | | | | | | | | | | | | | | | | | | | | | | | | | | | | | | | | | | | | | |
| Cher hors Jalognes | 3 | 4 | 7 | 43,7 | | | | | | | | | | | | | | | | | | | | | | | | | | | | | | | | | | | | | | | | | | | | | | | |
| Nièvre | 0 | 0 | 0 | 0,0 | | | | | | | | | | | | | | | | | | | | | | | | | | | | | | | | | | | | | | | | | | | | | | | |
| Paris, région parisienne | 0 | 0 | 0 | 0,0 | | | | | | | | | | | | | | | | | | | | | | | | | | | | | | | | | | | | | | | | | | | | | | | |
| Autres | 1 | 1 | 2 | 12,5 | | | | | | | | | | | | | | | | | | | | | | | | | | | | | | | | | | | | | | | | | | | | | | | |
| Total | 7 | 9 | 16 | 100,0 | | | | | | | | | | | | | | | | | | | | | | | | | | | | | | | | | | | | | | | | | | | | | | | |
| Âge | | <table><tr><th>Âge</th><th>Sexe F</th><th>Sexe M</th><th>Sexe F+M</th></tr><tr><td>Âge Min</td><td>1 an</td><td>11 ans</td><td>1 an</td></tr><tr><td>né(e) en</td><td>1930</td><td>1920</td><td>1930</td></tr><tr><td>Âge Max</td><td>67 ans</td><td>62 ans</td><td>67 ans</td></tr><tr><td>né (e) en</td><td>1864</td><td>1869</td><td>1864</td></tr><tr><td>Âge Moyen</td><td>37,9 ans</td><td>35,6 ans</td><td>36,9 ans</td></tr><tr><td>Écart Type</td><td>22,8</td><td>19,9</td><td>20,9</td></tr><tr><td rowspan="2">Nombre d'Individus</td><td>9</td><td>7</td><td>16</td></tr><tr><td>56,2 %</td><td>43,7%</td><td>100,0 %</td></tr><tr><td rowspan="2">Âge < 16 ans</td><td>2</td><td>1</td><td>3</td></tr><tr><td>22,2 %</td><td>14,3 %</td><td>18,7 %</td></tr><tr><td rowspan="2">Âge > 55 ans</td><td>2</td><td>2</td><td>4</td></tr><tr><td>22,2 %</td><td>28,6 %</td><td>25,0 %</td></tr></table> <div>Écart d'âge max. entre les individus d'un ménage : 61 ans</div> | Âge | Sexe F | Sexe M | Sexe F+M | Âge Min | 1 an | 11 ans | 1 an | né(e) en | 1930 | 1920 | 1930 | Âge Max | 67 ans | 62 ans | 67 ans | né (e) en | 1864 | 1869 | 1864 | Âge Moyen | 37,9 ans | 35,6 ans | 36,9 ans | Écart Type | 22,8 | 19,9 | 20,9 | Nombre d'Individus | 9 | 7 | 16 | 56,2 % | 43,7% | 100,0 % | Âge < 16 ans | 2 | 1 | 3 | 22,2 % | 14,3 % | 18,7 % | Âge > 55 ans | 2 | 2 | 4 | 22,2 % | 28,6 % | 25,0 % |
| Âge | Sexe F | Sexe M | Sexe F+M | | | | | | | | | | | | | | | | | | | | | | | | | | | | | | | | | | | | | | | | | | | | | | | | |
| Âge Min | 1 an | 11 ans | 1 an | | | | | | | | | | | | | | | | | | | | | | | | | | | | | | | | | | | | | | | | | | | | | | | | |
| né(e) en | 1930 | 1920 | 1930 | | | | | | | | | | | | | | | | | | | | | | | | | | | | | | | | | | | | | | | | | | | | | | | | |
| Âge Max | 67 ans | 62 ans | 67 ans | | | | | | | | | | | | | | | | | | | | | | | | | | | | | | | | | | | | | | | | | | | | | | | | |
| né (e) en | 1864 | 1869 | 1864 | | | | | | | | | | | | | | | | | | | | | | | | | | | | | | | | | | | | | | | | | | | | | | | | |
| Âge Moyen | 37,9 ans | 35,6 ans | 36,9 ans | | | | | | | | | | | | | | | | | | | | | | | | | | | | | | | | | | | | | | | | | | | | | | | | |
| Écart Type | 22,8 | 19,9 | 20,9 | | | | | | | | | | | | | | | | | | | | | | | | | | | | | | | | | | | | | | | | | | | | | | | | |
| Nombre d'Individus | 9 | 7 | 16 | | | | | | | | | | | | | | | | | | | | | | | | | | | | | | | | | | | | | | | | | | | | | | | | |
| | 56,2 % | 43,7% | 100,0 % | | | | | | | | | | | | | | | | | | | | | | | | | | | | | | | | | | | | | | | | | | | | | | | | |
| Âge < 16 ans | 2 | 1 | 3 | | | | | | | | | | | | | | | | | | | | | | | | | | | | | | | | | | | | | | | | | | | | | | | | |
| | 22,2 % | 14,3 % | 18,7 % | | | | | | | | | | | | | | | | | | | | | | | | | | | | | | | | | | | | | | | | | | | | | | | | |
| Âge > 55 ans | 2 | 2 | 4 | | | | | | | | | | | | | | | | | | | | | | | | | | | | | | | | | | | | | | | | | | | | | | | | |
| | 22,2 % | 28,6 % | 25,0 % | | | | | | | | | | | | | | | | | | | | | | | | | | | | | | | | | | | | | | | | | | | | | | | | |
| <div>Âge de la population</div> | | | | | | | | | | | | | | | | | | | | | | | | | | | | | | | | | | | | | | | | | | | | | | | | | | | |
| 1 ^{er} Prénoms (Aff. Nb > 1) | 12 | <table><tr><th>Prénoms</th><th>Nb</th></tr><tr><td>Marie</td><td>4</td></tr><tr><td>Henri</td><td>2</td></tr></table> | Prénoms | Nb | Marie | 4 | Henri | 2 | | | | | | | | | | | | | | | | | | | | | | | | | | | | | | | | | | | | | | | | | | | |
| Prénoms | Nb | | | | | | | | | | | | | | | | | | | | | | | | | | | | | | | | | | | | | | | | | | | | | | | | | | |
| Marie | 4 | | | | | | | | | | | | | | | | | | | | | | | | | | | | | | | | | | | | | | | | | | | | | | | | | | |
| Henri | 2 | | | | | | | | | | | | | | | | | | | | | | | | | | | | | | | | | | | | | | | | | | | | | | | | | | |

| | | | |
|---|---|-----------------|----|
| Patronymes (Aff. Nb > 1) | 7 | Patronymes H/F | Nb |
| | | BARRAULT | 6 |
| | | LÉGER | 4 |
| | | RAFFESTIN | 2 |
| Patronymes à la naissance des femmes mariées (Aff. Nb > 1) | 5 | Tous différents | |

Recherche des 16 habitants de 1931 dans les autres recensements

| | | |
|--|----|-----|
| Recensement de 1876 | Nb | % |
| Total | 0 | 0,0 |
| Pourcentage des présents de 1931 dans le recensement de 1876 | | 0,0 |

| | | |
|--|----|-------|
| Recensement de 1891 | Nb | % |
| Faulin (Lieu-dit) | 3 | 100,0 |
| Total | 3 | 100,0 |
| Pourcentage des présents de 1931 dans le recensement de 1891 | | 18,7 |

| | | |
|--|----|-------|
| Recensement de 1901 | Nb | % |
| Faulin (Lieu-dit) | 5 | 100,0 |
| Total | 5 | 100,0 |
| Pourcentage des présents de 1931 dans le recensement de 1901 | | 31,2 |

| | | |
|--|----|-------|
| Recensement de 1906 | Nb | % |
| Faulin (Lieu-dit) | 6 | 100,0 |
| Total | 6 | 100,0 |
| Pourcentage des présents de 1931 dans le recensement de 1906 | | 37,5 |

| | | |
|--|----|-------|
| Recensement de 1911 | Nb | % |
| Faulin (Lieu-dit) | 6 | 100,0 |
| Total | 6 | 100,0 |
| Pourcentage des présents de 1931 dans le recensement de 1911 | | 37,5 |

| | | |
|--|----|-------|
| Recensement de 1921 | Nb | % |
| Faulin (Lieu-dit) | 9 | 100,0 |
| Total | 9 | 100,0 |
| Pourcentage des présents de 1931 dans le recensement de 1921 | | 56,2 |

| Recensement de 1926 | Nb | % |
|--|----|-------|
| Faulin (Lieu-dit) | 10 | 100,0 |
| Total | 10 | 100,0 |
| Pourcentage des présents de 1931 dans le recensement de 1926 | | 62,5 |

| Recensement de 1931 | Nb | % |
|---|----|------|
| Habitants présents dans d'autres recensements | 11 | 68,7 |
| Habitants non présents dans d'autres recensements | 5 | 31,2 |

| Recensement de 1936 | Nb | % |
|--|----|-------|
| Bourg (le) | 1 | 12,5 |
| Canaterie (Lieu-dit la) | 1 | 12,5 |
| Faulin (Lieu-dit) | 6 | 75,0 |
| Total | 8 | 100,0 |
| Pourcentage des présents de 1931 dans le recensement de 1936 | | 50,0 |

| Recensement de 1946 | Nb | % |
|--|----|-------|
| Bourg (le) | 1 | 14,3 |
| Faulin (Lieu-dit) | 6 | 85,7 |
| Total | 7 | 100,0 |
| Pourcentage des présents de 1931 dans le recensement de 1946 | | 43,7 |

Observations :

Foulon (Lieu-dit le)

| Désignation | Nombre | Recensement 1931 (JL14) Jalognes | | | |
|------------------------|--------|--|------------------------|--------------------------|-----------------------|
| Folio | 1 | N°21, | | | |
| Nb de maisons occupées | 1 | N°1, | | | |
| | | Nombre de ménages par maison | | Nb | % |
| | | 1 ménage par maison | | 1 | 100,0 |
| | | 2 ménages par maison | | 0 | 0,0 |
| Nb de ménages | 1 | N°1, mén : Ménage, ind. : Individu | | | |
| | | Nb de personnes par ménage | | Nb | % mén % ind |
| | | 1 personne | | 0 | 0,0 0,0 |
| | | - personnes | | | |
| | | 5 personnes | | 1 | 100,0 100,0 |
| | | Nb de générations par ménage | | Nb | % mén |
| | | 1 génération : époux | | 0 | 0,0 |
| | | 2 génér. : époux, enfants | | 1 | 100,0 |
| | | 2 génér. : époux, parents | | 0 | 0,0 |
| | | 2 génér. : époux, petit-enfants | | 0 | 0,0 |
| | | 3 génér. : époux, parents, enfants | | 0 | 0,0 |
| | | 3 génér. : époux, enfants, petit-enfants | | 0 | 0,0 |
| | | 4 génér. : époux, parents, enfants, petits-enfants | | 0 | 0,0 |
| | | Nb de ménages | | Nb | % mén |
| | | - ayant des employés | | 1 | 100,0 |
| | | - ayant des pensionnaires | | 0 | 0,0 |
| | | | Homme (Chef) et Épouse | Homme (Chef) sans Épouse | Femme (Chef) ou Veuve |
| | | Nb | 1 | 0 | 0 |
| | | % | 100,0 | 0,0 | 0,0 |
| | | avec enfant(s) < 18 ans | | 0 | 0 |
| | | Couple non marié | | Nb | |
| | | Homme et femme | | 0 | |
| | | Deux femmes | | 0 | |
| | | Deux hommes | | 0 | |
| Nb d'individus | 5 | N°1 au N°5, tous français | | | |

| | | | | | | |
|--------------------|---|-----------------------------------|--------|--------|-------|-------|
| Types d'individus | 4 | Répartition des types d'individus | | | Nb | % ind |
| | | Employé | | | 1 | 20,0 |
| | | Épouse | | | 1 | 20,0 |
| | | Fils | | | 2 | 40,0 |
| | | Homme (Chef) | | | 1 | 20,0 |
| | | Caractéristique de l'emploi | | | Nb | % mén |
| | | Divers | | | 0 | 0,0 |
| | | Patron | | | 1 | 100,0 |
| | | Patronne | | | 0 | 0,0 |
| | | | | | | |
| Professions | 2 | Profession(s) | | | Nb | |
| | | Cultivateur fermier | | | 1 | |
| | | Domestique charretier | | | 1 | |
| | | | | | | |
| | | Profession(s) | | | | |
| | | | Sexe M | Sexe F | Total | |
| | | Nombre | 2 | 0 | 2 | |
| | | % / Nb Ind, | 50,0 | 0,0 | 40,0 | |
| | | | | | | |
| | | | | | | |
| Lieux de naissance | 4 | Lieux de naissance | | | Nb | |
| | | Groises (18104) | | | 1 | |
| | | Herry (18110) | | | 1 | |
| | | Jalognes (18116) | | | 2 | |
| | | Étréchy (18090) | | | 1 | |
| | | | | | | |
| | | Lieu(x) de naissance | | | | |
| | | Nb | Sexe M | Sexe F | Total | % |
| | | Jalognes | 2 | 0 | 2 | 40,0 |
| | | Cher hors Jalognes | 2 | 1 | 3 | 60,0 |
| | | Nièvre | 0 | 0 | 0 | 0,0 |
| | | Paris, région parisienne | 0 | 0 | 0 | 0,0 |
| | | Autres | 0 | 0 | 0 | 0,0 |
| | | Total | 4 | 1 | 5 | 100,0 |
| | | | | | | |
| | | | | | | |

| | | | | | | |
|-----|--|---|----------|----------|----------|--|
| Âge | | Âge | Sexe F | Sexe M | Sexe F+M | |
| | | Âge Min né(e) en | 23 ans | 1 an | 1 an | |
| | | | 1908 | 1930 | 1930 | |
| | | Âge Max né (e) en | 23 ans | 30 ans | 30 ans | |
| | | | 1908 | 1901 | 1901 | |
| | | Âge Moyen Écart Type | 23,0 ans | 13,5 ans | 15,4 ans | |
| | | | - | 13,9 | 12,8 | |
| | | Nombre d'Individus | 1 | 4 | 5 | |
| | | | 20,0 % | 80,0 % | 100,0 % | |
| | | Âge < 16 ans | 0 | 2 | 2 | |
| | | | 0,0 % | 50,0 % | 40,0 % | |
| | | Âge > 55 ans | 0 | 0 | 0 | |
| | | | 0,0 % | 0,0 % | 0,0 % | |
| | | Écart d'âge max. entre les individus d'un ménage : 29 ans | | | | |



| | | | |
|---|---|------------------------|----|
| 1 ^{er} Prénoms (Aff. Nb > 1) | 5 | Tous différents | |
| Patronymes (Aff. Nb > 1) | 2 | | |
| | | Patronymes H/F | Nb |
| | | CHEMIN | 4 |
| Patronymes à la naissance des femmes mariées (Aff. Nb > 1) | 1 | Un patronyme une fois, | |

Recherche des 5 habitants de 1931 dans les autres recensements

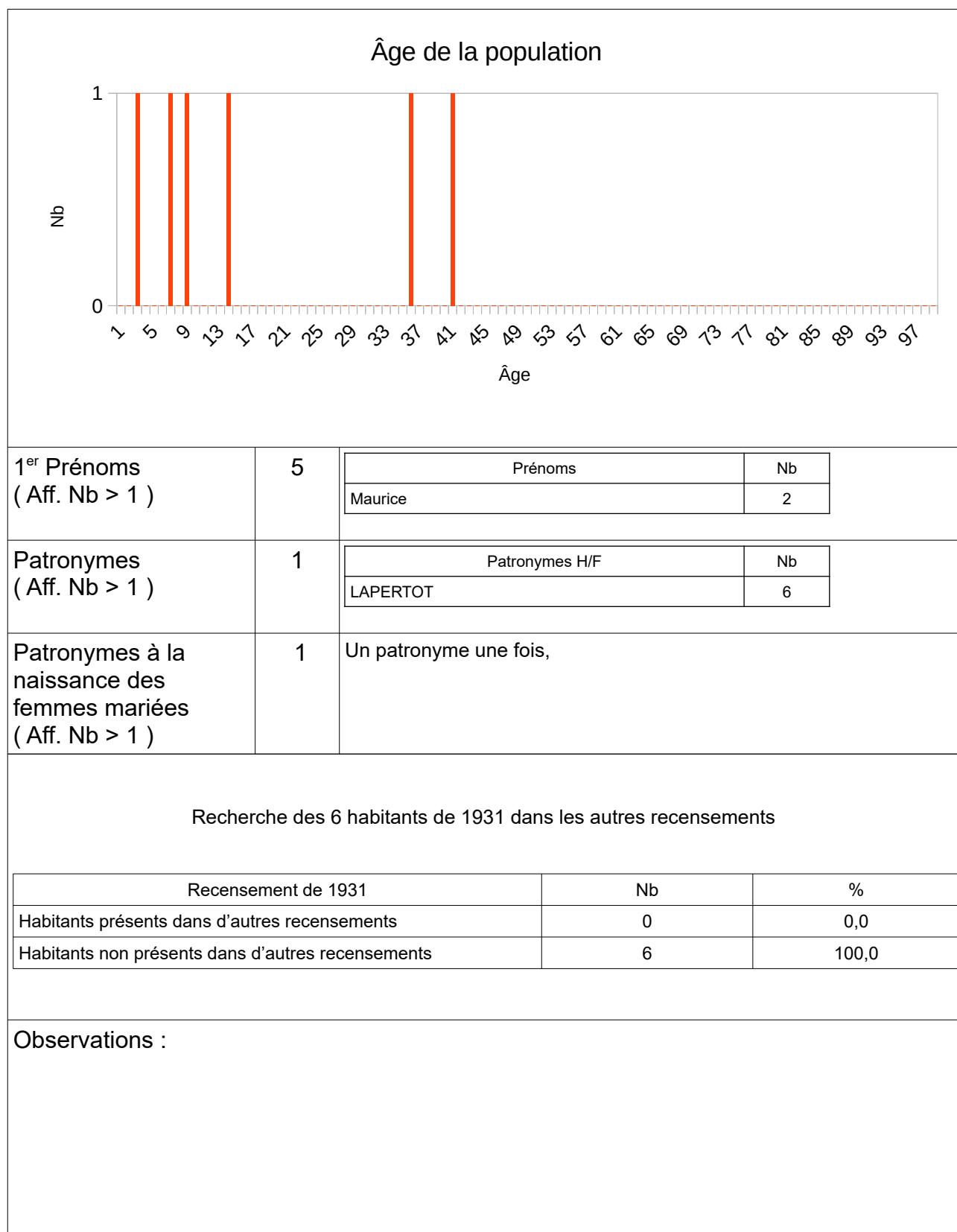
| | | |
|--|----|-------|
| Recensement de 1876 | Nb | % |
| Total | 0 | 0,0 |
| Pourcentage des présents de 1931 dans le recensement de 1876 | | 0,0 |
| Recensement de 1891 | Nb | % |
| Total | 0 | 0,0 |
| Pourcentage des présents de 1931 dans le recensement de 1891 | | 0,0 |
| Recensement de 1901 | Nb | % |
| Total | 0 | 0,0 |
| Pourcentage des présents de 1931 dans le recensement de 1901 | | 0,0 |
| Recensement de 1906 | Nb | % |
| Total | 0 | 0,0 |
| Pourcentage des présents de 1931 dans le recensement de 1906 | | 0,0 |
| Recensement de 1911 | Nb | % |
| Total | 0 | 0,0 |
| Pourcentage des présents de 1931 dans le recensement de 1911 | | 0,0 |
| Recensement de 1921 | Nb | % |
| Foulon (Lieu-dit le) | 1 | 100,0 |
| Total | 1 | 100,0 |
| Pourcentage des présents de 1931 dans le recensement de 1921 | | |
| Recensement de 1926 | Nb | % |
| Foulon (Lieu-dit le) | 2 | 100,0 |
| Total | 2 | 100,0 |
| Pourcentage des présents de 1931 dans le recensement de 1926 | | 40,0 |
| Recensement de 1931 | Nb | % |
| Habitants présents dans d'autres recensements | 2 | 40,0 |
| Habitants non présents dans d'autres recensements | 3 | 60,0 |
| Recensement de 1936 | Nb | % |
| Total | 0 | 0,0 |
| Pourcentage des présents de 1931 dans le recensement de 1936 | | 0,0 |
| Recensement de 1946 | Nb | % |
| Total | 0 | 0,0 |
| Pourcentage des présents de 1931 dans le recensement de 1946 | | 0,0 |

Observations :

Gare (Lieu-dit la)

| Désignation | Nombre | Recensement 1931 (JL15) Jalognes | | | |
|------------------------|--------|--|------------------------|--------------------------|-----------------------|
| Folio | 1 | N°22, | | | |
| Nb de maisons occupées | 1 | N°1, | | | |
| | | Nombre de ménages par maison | | Nb | % |
| | | 1 ménage par maison | | 1 | 100,0 |
| | | 2 ménages par maison | | 0 | 0,0 |
| Nb de ménages | 1 | N°1, mén : Ménage, ind. : Individu | | | |
| | | Nb de personnes par ménage | | Nb | % mén % ind |
| | | 1 personne | | 0 | 0,0 0,0 |
| | | - personnes | | | |
| | | 6 personnes | | 1 | 100,0 100,0 |
| | | Nb de générations par ménage | | Nb | % mén |
| | | 1 génération : époux | | 0 | 0,0 |
| | | 2 génér. : époux, enfants | | 1 | 100,0 |
| | | 2 génér. : époux, parents | | 0 | 0,0 |
| | | 2 génér. : époux, petit-enfants | | 0 | 0,0 |
| | | 3 génér. : époux, parents, enfants | | 0 | 0,0 |
| | | 3 génér. : époux, enfants, petit-enfants | | 0 | 0,0 |
| | | 4 génér. : époux, parents, enfants, petits-enfants | | 0 | 0,0 |
| | | Nb de ménages | | Nb | % mén |
| | | - ayant des employés | | 0 | 0,0 |
| | | - ayant des pensionnaires | | 0 | 0,0 |
| | | | Homme (Chef) et Épouse | Homme (Chef) sans Épouse | Femme (Chef) ou Veuve |
| | | Nb | 1 | 0 | 0 |
| | | % | 100,0 | 0,0 | 0,0 |
| | | avec enfant(s) < 18 ans | | 0 | 0 |
| | | Couple non marié | | Nb | |
| | | Homme et femme | | 0 | |
| | | Deux femmes | | 0 | |
| | | Deux hommes | | 0 | |
| Nb d'individus | 6 | N°1 au N°6, tous français | | | |
| Types d'individus | 4 | Répartition des types d'individus | | Nb | % ind |
| | | Épouse | | 1 | 16,7 |
| | | Fille | | 1 | 16,7 |
| | | Fils | | 3 | 50,0 |
| | | Homme (Chef) | | 1 | 16,7 |

| | | | | | | | | | | | | | | | | | | | | | | | | | | | | | | | | | | | | | | | | | | | | | | | | | | | | | | | | | | | | | | | | | | |
|----------------------------------|--------|---|-----------------------------|--------|--------|----------|----------------------------------|--------|-------|-------|------------------|------|------|----------------------|--------------------|--------|--------|-------|------------------|------|-------------------------|--------|---------------------|----------|------|------|----------------------|-----------------------|---|---|---|--------|--------|---------|--------------|---|----------|---|--------|-------|--------|--------------------|---|---|---|-------|--------|-------|---|---|------|--------------------------|---|---|---|-----|--------|---|---|---|------|-------|---|---|---|-------|
| | | <table><tr><td colspan="2">Caractéristique de l'emploi</td><td>Nb</td><td>% mén</td></tr><tr><td colspan="2">Divers</td><td>0</td><td>0,0</td></tr><tr><td colspan="2">Patron</td><td>0</td><td>0,0</td></tr><tr><td colspan="2">Patronne</td><td>0</td><td>0,0</td></tr></table> | Caractéristique de l'emploi | | Nb | % mén | Divers | | 0 | 0,0 | Patron | | 0 | 0,0 | Patronne | | 0 | 0,0 | | | | | | | | | | | | | | | | | | | | | | | | | | | | | | | | | | | | | | | | | | | | | | | | |
| Caractéristique de l'emploi | | Nb | % mén | | | | | | | | | | | | | | | | | | | | | | | | | | | | | | | | | | | | | | | | | | | | | | | | | | | | | | | | | | | | | | | |
| Divers | | 0 | 0,0 | | | | | | | | | | | | | | | | | | | | | | | | | | | | | | | | | | | | | | | | | | | | | | | | | | | | | | | | | | | | | | | |
| Patron | | 0 | 0,0 | | | | | | | | | | | | | | | | | | | | | | | | | | | | | | | | | | | | | | | | | | | | | | | | | | | | | | | | | | | | | | | |
| Patronne | | 0 | 0,0 | | | | | | | | | | | | | | | | | | | | | | | | | | | | | | | | | | | | | | | | | | | | | | | | | | | | | | | | | | | | | | | |
| Professions | 1 | <table><tr><td colspan="2">Profession(s)</td><td colspan="2">Nb</td></tr><tr><td colspan="2">Chef de train</td><td colspan="2">1</td></tr></table> <table><tr><td colspan="4">Profession(s)</td></tr><tr><td></td><td>Sexe M</td><td>Sexe F</td><td>Total</td></tr><tr><td>Nombre</td><td>1</td><td>0</td><td>1</td></tr><tr><td>% / Nb Ind,</td><td>25,0</td><td>0</td><td>16,7</td></tr></table> | Profession(s) | | Nb | | Chef de train | | 1 | | Profession(s) | | | | | Sexe M | Sexe F | Total | Nombre | 1 | 0 | 1 | % / Nb Ind, | 25,0 | 0 | 16,7 | | | | | | | | | | | | | | | | | | | | | | | | | | | | | | | | | | | | | | | | |
| Profession(s) | | Nb | | | | | | | | | | | | | | | | | | | | | | | | | | | | | | | | | | | | | | | | | | | | | | | | | | | | | | | | | | | | | | | | |
| Chef de train | | 1 | | | | | | | | | | | | | | | | | | | | | | | | | | | | | | | | | | | | | | | | | | | | | | | | | | | | | | | | | | | | | | | | |
| Profession(s) | | | | | | | | | | | | | | | | | | | | | | | | | | | | | | | | | | | | | | | | | | | | | | | | | | | | | | | | | | | | | | | | | | |
| | Sexe M | Sexe F | Total | | | | | | | | | | | | | | | | | | | | | | | | | | | | | | | | | | | | | | | | | | | | | | | | | | | | | | | | | | | | | | | |
| Nombre | 1 | 0 | 1 | | | | | | | | | | | | | | | | | | | | | | | | | | | | | | | | | | | | | | | | | | | | | | | | | | | | | | | | | | | | | | | |
| % / Nb Ind, | 25,0 | 0 | 16,7 | | | | | | | | | | | | | | | | | | | | | | | | | | | | | | | | | | | | | | | | | | | | | | | | | | | | | | | | | | | | | | | |
| Lieux de naissance | 5 | <table><tr><td colspan="2">Lieux de naissance</td><td colspan="2">Nb</td></tr><tr><td colspan="2">Chapelle-Montlinard (la) (18049)</td><td colspan="2">1</td></tr><tr><td colspan="2">Corbigny (58083)</td><td colspan="2">1</td></tr><tr><td colspan="2">Haudiomont (55237)</td><td colspan="2">2</td></tr><tr><td colspan="2">Veaugues (18272)</td><td colspan="2">1</td></tr><tr><td colspan="2">Vitry-Laché (58313)</td><td colspan="2">1</td></tr></table> <table><tr><td colspan="5">Lieu(x) de naissance</td></tr><tr><td>Nb</td><td>Sexe M</td><td>Sexe F</td><td>Total</td><td>%</td></tr><tr><td>Jalognes</td><td>0</td><td>0</td><td>0</td><td>0,0</td></tr><tr><td>Cher hors Jalognes</td><td>1</td><td>1</td><td>2</td><td>33,3</td></tr><tr><td>Nièvre</td><td>1</td><td>1</td><td>2</td><td>33,3</td></tr><tr><td>Paris, région parisienne</td><td>0</td><td>0</td><td>0</td><td>0,0</td></tr><tr><td>Autres</td><td>0</td><td>2</td><td>2</td><td>33,3</td></tr><tr><td>Total</td><td>2</td><td>4</td><td>6</td><td>100,0</td></tr></table> | Lieux de naissance | | Nb | | Chapelle-Montlinard (la) (18049) | | 1 | | Corbigny (58083) | | 1 | | Haudiomont (55237) | | 2 | | Veaugues (18272) | | 1 | | Vitry-Laché (58313) | | 1 | | Lieu(x) de naissance | | | | | Nb | Sexe M | Sexe F | Total | % | Jalognes | 0 | 0 | 0 | 0,0 | Cher hors Jalognes | 1 | 1 | 2 | 33,3 | Nièvre | 1 | 1 | 2 | 33,3 | Paris, région parisienne | 0 | 0 | 0 | 0,0 | Autres | 0 | 2 | 2 | 33,3 | Total | 2 | 4 | 6 | 100,0 |
| Lieux de naissance | | Nb | | | | | | | | | | | | | | | | | | | | | | | | | | | | | | | | | | | | | | | | | | | | | | | | | | | | | | | | | | | | | | | | |
| Chapelle-Montlinard (la) (18049) | | 1 | | | | | | | | | | | | | | | | | | | | | | | | | | | | | | | | | | | | | | | | | | | | | | | | | | | | | | | | | | | | | | | | |
| Corbigny (58083) | | 1 | | | | | | | | | | | | | | | | | | | | | | | | | | | | | | | | | | | | | | | | | | | | | | | | | | | | | | | | | | | | | | | | |
| Haudiomont (55237) | | 2 | | | | | | | | | | | | | | | | | | | | | | | | | | | | | | | | | | | | | | | | | | | | | | | | | | | | | | | | | | | | | | | | |
| Veaugues (18272) | | 1 | | | | | | | | | | | | | | | | | | | | | | | | | | | | | | | | | | | | | | | | | | | | | | | | | | | | | | | | | | | | | | | | |
| Vitry-Laché (58313) | | 1 | | | | | | | | | | | | | | | | | | | | | | | | | | | | | | | | | | | | | | | | | | | | | | | | | | | | | | | | | | | | | | | | |
| Lieu(x) de naissance | | | | | | | | | | | | | | | | | | | | | | | | | | | | | | | | | | | | | | | | | | | | | | | | | | | | | | | | | | | | | | | | | | |
| Nb | Sexe M | Sexe F | Total | % | | | | | | | | | | | | | | | | | | | | | | | | | | | | | | | | | | | | | | | | | | | | | | | | | | | | | | | | | | | | | | |
| Jalognes | 0 | 0 | 0 | 0,0 | | | | | | | | | | | | | | | | | | | | | | | | | | | | | | | | | | | | | | | | | | | | | | | | | | | | | | | | | | | | | | |
| Cher hors Jalognes | 1 | 1 | 2 | 33,3 | | | | | | | | | | | | | | | | | | | | | | | | | | | | | | | | | | | | | | | | | | | | | | | | | | | | | | | | | | | | | | |
| Nièvre | 1 | 1 | 2 | 33,3 | | | | | | | | | | | | | | | | | | | | | | | | | | | | | | | | | | | | | | | | | | | | | | | | | | | | | | | | | | | | | | |
| Paris, région parisienne | 0 | 0 | 0 | 0,0 | | | | | | | | | | | | | | | | | | | | | | | | | | | | | | | | | | | | | | | | | | | | | | | | | | | | | | | | | | | | | | |
| Autres | 0 | 2 | 2 | 33,3 | | | | | | | | | | | | | | | | | | | | | | | | | | | | | | | | | | | | | | | | | | | | | | | | | | | | | | | | | | | | | | |
| Total | 2 | 4 | 6 | 100,0 | | | | | | | | | | | | | | | | | | | | | | | | | | | | | | | | | | | | | | | | | | | | | | | | | | | | | | | | | | | | | | |
| Âge | | <table><tr><td>Âge</td><td>Sexe F</td><td>Sexe M</td><td>Sexe F+M</td></tr><tr><td rowspan="2">Âge Min né(e) en</td><td>13 ans</td><td>2 ans</td><td>2 ans</td></tr><tr><td>1918</td><td>1929</td><td>1929</td></tr><tr><td rowspan="2">Âge Max né (e) en</td><td>35 ans</td><td>40 ans</td><td>40 ans</td></tr><tr><td>1896</td><td>1891</td><td>1891</td></tr><tr><td rowspan="2">Âge Moyen Écart Type</td><td>24 ans</td><td>14 ans</td><td>17,3 ans</td></tr><tr><td>15,6</td><td>17,5</td><td>16,1</td></tr><tr><td rowspan="2">Nombre d'Individus</td><td>2</td><td>4</td><td>6</td></tr><tr><td>33,3 %</td><td>66,7 %</td><td>100,0 %</td></tr><tr><td rowspan="2">Âge < 16 ans</td><td>1</td><td>3</td><td>4</td></tr><tr><td>50,0 %</td><td>75, %</td><td>66,7 %</td></tr><tr><td rowspan="2">Âge > 55 ans</td><td>0</td><td>0</td><td>0</td></tr><tr><td>0,0 %</td><td>0,0 %</td><td>0,0 %</td></tr></table> <p>Écart d'âge max. entre les individus d'un ménage : 38 ans</p> | Âge | Sexe F | Sexe M | Sexe F+M | Âge Min né(e) en | 13 ans | 2 ans | 2 ans | 1918 | 1929 | 1929 | Âge Max né (e) en | 35 ans | 40 ans | 40 ans | 1896 | 1891 | 1891 | Âge Moyen Écart Type | 24 ans | 14 ans | 17,3 ans | 15,6 | 17,5 | 16,1 | Nombre d'Individus | 2 | 4 | 6 | 33,3 % | 66,7 % | 100,0 % | Âge < 16 ans | 1 | 3 | 4 | 50,0 % | 75, % | 66,7 % | Âge > 55 ans | 0 | 0 | 0 | 0,0 % | 0,0 % | 0,0 % | | | | | | | | | | | | | | | | | | |
| Âge | Sexe F | Sexe M | Sexe F+M | | | | | | | | | | | | | | | | | | | | | | | | | | | | | | | | | | | | | | | | | | | | | | | | | | | | | | | | | | | | | | | |
| Âge Min né(e) en | 13 ans | 2 ans | 2 ans | | | | | | | | | | | | | | | | | | | | | | | | | | | | | | | | | | | | | | | | | | | | | | | | | | | | | | | | | | | | | | | |
| | 1918 | 1929 | 1929 | | | | | | | | | | | | | | | | | | | | | | | | | | | | | | | | | | | | | | | | | | | | | | | | | | | | | | | | | | | | | | | |
| Âge Max né (e) en | 35 ans | 40 ans | 40 ans | | | | | | | | | | | | | | | | | | | | | | | | | | | | | | | | | | | | | | | | | | | | | | | | | | | | | | | | | | | | | | | |
| | 1896 | 1891 | 1891 | | | | | | | | | | | | | | | | | | | | | | | | | | | | | | | | | | | | | | | | | | | | | | | | | | | | | | | | | | | | | | | |
| Âge Moyen Écart Type | 24 ans | 14 ans | 17,3 ans | | | | | | | | | | | | | | | | | | | | | | | | | | | | | | | | | | | | | | | | | | | | | | | | | | | | | | | | | | | | | | | |
| | 15,6 | 17,5 | 16,1 | | | | | | | | | | | | | | | | | | | | | | | | | | | | | | | | | | | | | | | | | | | | | | | | | | | | | | | | | | | | | | | |
| Nombre d'Individus | 2 | 4 | 6 | | | | | | | | | | | | | | | | | | | | | | | | | | | | | | | | | | | | | | | | | | | | | | | | | | | | | | | | | | | | | | | |
| | 33,3 % | 66,7 % | 100,0 % | | | | | | | | | | | | | | | | | | | | | | | | | | | | | | | | | | | | | | | | | | | | | | | | | | | | | | | | | | | | | | | |
| Âge < 16 ans | 1 | 3 | 4 | | | | | | | | | | | | | | | | | | | | | | | | | | | | | | | | | | | | | | | | | | | | | | | | | | | | | | | | | | | | | | | |
| | 50,0 % | 75, % | 66,7 % | | | | | | | | | | | | | | | | | | | | | | | | | | | | | | | | | | | | | | | | | | | | | | | | | | | | | | | | | | | | | | | |
| Âge > 55 ans | 0 | 0 | 0 | | | | | | | | | | | | | | | | | | | | | | | | | | | | | | | | | | | | | | | | | | | | | | | | | | | | | | | | | | | | | | | |
| | 0,0 % | 0,0 % | 0,0 % | | | | | | | | | | | | | | | | | | | | | | | | | | | | | | | | | | | | | | | | | | | | | | | | | | | | | | | | | | | | | | | |

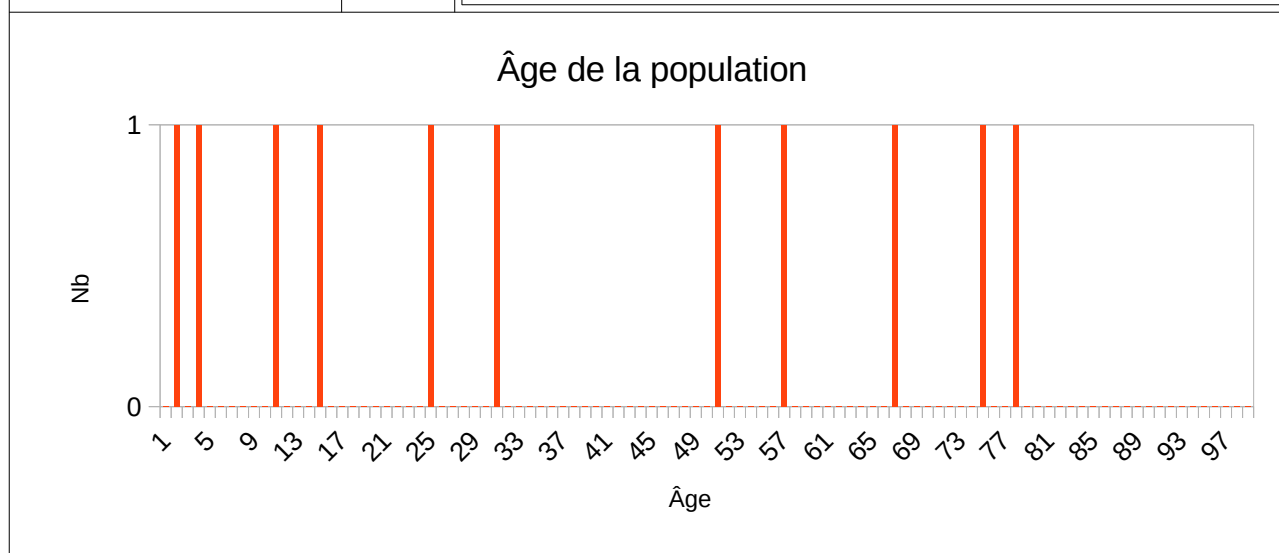


Gravereau (Lieu-dit le)

| Désignation | Nombre | Recensement 1931 (JL16) Jalognes | | | |
|------------------------|--------|--|------------------------|--------------------------|-----------------------|
| Folio | 1 | N°19, | | | |
| Nb de maisons occupées | 3 | N°1 au N°3, | | | |
| | | Nombre de ménages par maison | | Nb | % |
| | | 1 ménage par maison | | 2 | 66,7 |
| | | 2 ménages par maison | | 1 | 33,3 |
| Nb de ménages | 4 | N°x au N°x, mén : Ménage, ind. : Individu | | | |
| | | Nb de personnes par ménage | | Nb | % mén % ind |
| | | 1 personne | | 1 | 25,0 9,1 |
| | | 2 personnes | | 1 | 25,0 18,2 |
| | | 3 personnes | | 0 | 0,0 0,0 |
| | | 4 personnes | | 2 | 50,0 72,7 |
| | | Nb de générations par ménage | | Nb | % mén |
| | | 1 génération : époux | | 2 | 50,0 |
| | | 2 génér. : époux, enfants | | 2 | 50,0 |
| | | 2 génér. : époux, parents | | 0 | 0,0 |
| | | 2 génér. : époux, petit-enfants | | 0 | 0,0 |
| | | 3 génér. : époux, parents, enfants | | 0 | 0,0 |
| | | 3 génér. : époux, enfants, petit-enfants | | 0 | 0,0 |
| | | 4 génér. : époux, parents, enfants, petits-enfants | | 0 | 0,0 |
| | | Nb de ménages | | Nb | % mén |
| | | - ayant des employés | | 0 | 0,0 |
| | | - ayant des pensionnaires | | 0 | 0,0 |
| | | | Homme (Chef) et Épouse | Homme (Chef) sans Épouse | Femme (Chef) ou Veuve |
| | | Nb | 3 | 0 | 1 |
| | | % | 75,0 | 0,0 | 25,0 |
| | | avec enfant(s) < 18 ans | | 0 | 0 |
| | | Couple non marié | | Nb | |
| | | Homme et femme | | 0 | |
| | | Deux femmes | | 0 | |
| | | Deux hommes | | 0 | |
| Nb d'individus | 11 | N°1 au N°11, tous français | | | |

| | | | | | | |
|--------------------|---|-----------------------------------|--------|--------|-------|-------|
| Types d'individus | 5 | Répartition des types d'individus | | | Nb | % ind |
| | | Épouse | | | 3 | 27,3 |
| | | Femme (Chef) | | | 1 | 9,1 |
| | | Fille | | | 3 | 27,3 |
| | | Fils | | | 1 | 9,1 |
| | | Homme (Chef) | | | 3 | 27,3 |
| | | Caractéristique de l'emploi | | | Nb | % mén |
| | | Divers | | | 0 | 0,0 |
| | | Patron | | | 2 | 50,0 |
| | | Patronne | | | 0 | 0,0 |
| Professions | 2 | Profession(s) | | | Nb | |
| | | Cultivateur fermier | | | 1 | |
| | | Cultivateur petit propriétaire | | | 1 | |
| | | Profession(s) | | | | |
| | | | Sexe M | Sexe F | Total | |
| | | Nombre | 2 | 0 | 2 | |
| | | % / Nb Ind, | 50,0 | 0,0 | 18,2 | |
| | | | | | | |
| | | | | | | |
| | | | | | | |
| Lieux de naissance | 5 | Lieux de naissance | | | Nb | |
| | | Argenvières (18012) | | | 1 | |
| | | Étréchy (18090) | | | 1 | |
| | | Groises (18104) | | | 1 | |
| | | Jalognes (18116) | | | 7 | |
| | | Thauvenay (18262) | | | 1 | |
| | | Lieu(x) de naissance | | | | |
| | | Nb | Sexe M | Sexe F | Total | % |
| | | Jalognes | 3 | 4 | 7 | 63,6 |
| | | Cher hors Jalognes | 1 | 3 | 4 | 37,4 |
| | | Nièvre | 0 | 0 | 0 | 0,0 |
| | | Paris, région parisienne | 0 | 0 | 0 | 0,0 |
| | | Autres | 0 | 0 | 0 | 0,0 |
| | | Total | 4 | 7 | 11 | 100,0 |
| | | | | | | |
| | | | | | | |

| Âge | | Âge | Sexe F | Sexe M | Sexe F+M |
|-----|--|---|----------|----------|----------|
| | | Âge Min | 1 an | 3 ans | 1 an |
| | | né(e) en | 1930 | 1928 | 1930 |
| | | Âge Max | 74 ans | 77 ans | 77 ans |
| | | né (e) en | 1857 | 1854 | 1854 |
| | | Âge Moyen | 34,1 ans | 41,5 ans | 36,8 ans |
| | | Écart Type | 29,0 | 32,1 | 28,8 |
| | | Nombre d'Individus | 7 | 4 | 11 |
| | | | 63,6 % | 36,4 % | 100,0 % |
| | | Âge < 16 ans | 3 | 1 | 4 |
| | | | 42,9 % | 25,0 % | 36,4 % |
| | | Âge > 55 ans | 2 | 2 | 4 |
| | | | 28,6 % | 50,0 % | 36,4 % |
| | | Écart d'âge max. entre les individus d'un ménage : 46 ans | | | |



| | | | |
|---|---|------------------|----|
| 1 ^{er} Prénoms (Aff. Nb > 1) | 8 | Prénoms | Nb |
| | | Marie | 3 |
| | | Eugène | 2 |
| Patronymes (Aff. Nb > 1) | 2 | Patronymes H/F | Nb |
| | | BEZET | 7 |
| | | TRIBALLAT | 4 |
| Patronymes à la naissance des femmes mariées (Aff. Nb > 1) | 4 | Tous différents. | |

Recherche des 11 habitants de 1931 dans les autres recensements

| Recensement de 1876 | Nb | % |
|--|----|-------|
| Faulin (Lieu-dit) | 2 | 100,0 |
| Total | 2 | 100,0 |
| Pourcentage des présents de 1931 dans le recensement de 1876 | | 18,2 |
| Recensement de 1891 | Nb | % |
| Gravereau (Lieu-dit le) | 2 | 66,7 |
| Palais (Lieu-dit le) | 1 | 33,3 |
| Total | 3 | 100,0 |
| Pourcentage des présents de 1931 dans le recensement de 1891 | | 27,3 |
| Recensement de 1901 | Nb | % |
| Bourg (le) | 1 | 25,0 |
| Gravereau (Lieu-dit le) | 3 | 75,0 |
| Total | 4 | 100,0 |
| Pourcentage des présents de 1931 dans le recensement de 1901 | | 36,4 |
| Recensement de 1906 | Nb | % |
| Gravereau (Lieu-dit le) | 6 | 100,0 |
| Total | 6 | 100,0 |
| Pourcentage des présents de 1931 dans le recensement de 1906 | | 54,5 |
| Recensement de 1911 | Nb | % |
| Gravereau (Lieu-dit le) | 6 | 85,7 |
| Pesselières (Village) | 1 | 14,3 |
| Total | 7 | 100,0 |
| Pourcentage des présents de 1931 dans le recensement de 1911 | | 63,6 |
| Recensement de 1921 | Nb | % |
| Gravereau (Lieu-dit le) | 7 | 100,0 |
| Total | 7 | 100,0 |
| Pourcentage des présents de 1931 dans le recensement de 1921 | | 63,6 |
| Recensement de 1926 | Nb | % |
| Gravereau (Lieu-dit le) | 8 | 100,0 |
| Total | 8 | 100,0 |
| Pourcentage des présents de 1931 dans le recensement de 1926 | | 72,7 |
| Recensement de 1931 | Nb | % |
| Habitants présents dans d'autres recensements | 9 | 81,8 |
| Habitants non présents dans d'autres recensements | 2 | 18,2 |
| Recensement de 1936 | Nb | % |
| Gravereau (Lieu-dit le) | 5 | 83,3 |
| Vinairey (Village) | 1 | 16,7 |
| Total | 6 | 100,0 |
| Pourcentage des présents de 1931 dans le recensement de 1936 | | 54,5 |

| Recensement de 1946 | Nb | % |
|--|----|-------|
| Gravereau (Lieu-dit le) | 3 | 100,0 |
| Total | 3 | 100,0 |
| Pourcentage des présents de 1931 dans le recensement de 1946 | | 27,3 |

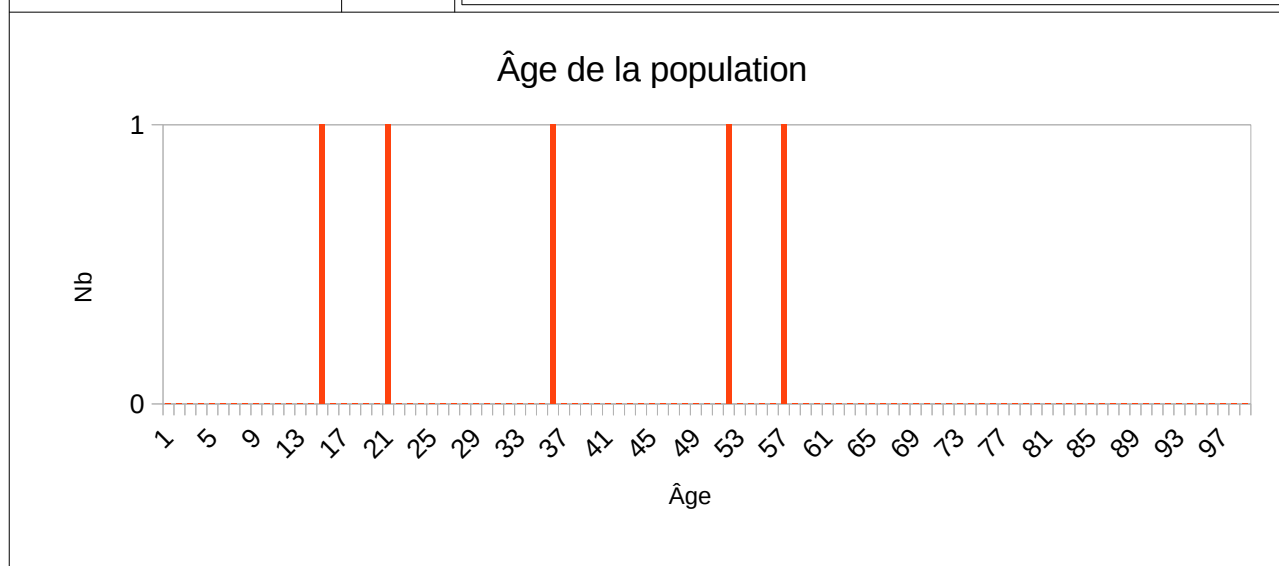
Observations :

Hauts Boulets (Lieu-dit)

| Désignation | Nombre | Recensement 1931 (JL17) Jalognes | | | |
|------------------------|--------|--|------------------------|--------------------------|-----------------------|
| Folio | 1 | N°20, | | | |
| Nb de maisons occupées | 1 | N°1, | | | |
| | | Nombre de ménages par maison | | Nb | % |
| | | 1 ménage par maison | | 1 | 100,0 |
| | | 2 ménages par maison | | 0 | 0,0 |
| Nb de ménages | 1 | N°1, mén : Ménage, ind. : Individu | | | |
| | | Nb de personnes par ménage | | Nb | % mén % ind |
| | | 1 personne | | 0 | 0,0 0,0 |
| | | - personnes | | | |
| | | 5 personnes | | 1 | 100,0 100,0 |
| | | Nb de générations par ménage | | Nb | % mén |
| | | 1 génération : époux | | 0 | 0,0 |
| | | 2 génér. : époux, enfants | | 1 | 100,0 |
| | | 2 génér. : époux, parents | | 0 | 0,0 |
| | | 2 génér. : époux, petit-enfants | | 0 | 0,0 |
| | | 3 génér. : époux, parents, enfants | | 0 | 0,0 |
| | | 3 génér. : époux, enfants, petit-enfants | | 0 | 0,0 |
| | | 4 génér. : époux, parents, enfants, petits-enfants | | 0 | 0,0 |
| | | Nb de ménages | | Nb | % mén |
| | | - ayant des employés | | 1 | 100,0 |
| | | - ayant des pensionnaires | | 0 | 0,0 |
| | | | Homme (Chef) et Épouse | Homme (Chef) sans Épouse | Femme (Chef) ou Veuve |
| | | Nb | 1 | 0 | 0 |
| | | % | 100,0 | 0,0 | 0,0 |
| | | avec enfant(s) < 18 ans | | 0 | 0 |
| | | Couple non marié | | Nb | |
| | | Homme et femme | | 0 | |
| | | Deux femmes | | 0 | |
| | | Deux hommes | | 0 | |
| Nb d'individus | 5 | N°1 au N°5, tous français | | | |

| | | | | | | |
|--------------------|---|-------------------------------------|--------|--------|-------|-------|
| Types d'individus | 5 | Répartition des types d'individus | | | Nb | % ind |
| | | Employé | | | 1 | 20,0 |
| | | Employée | | | 1 | 20,0 |
| | | Épouse | | | 1 | 20,0 |
| | | Fils | | | 1 | 20,0 |
| | | Homme (Chef) | | | 1 | 20,0 |
| | | Caractéristique de l'emploi | | | Nb | % mén |
| | | Divers | | | 0 | 0,0 |
| | | Patron | | | 1 | 100,0 |
| | | Patronne | | | 0 | 0,0 |
| Professions | 4 | Profession(s) | | | Nb | |
| | | Cultivateur | | | 1 | |
| | | Cultivateur propriétaire exploitant | | | 1 | |
| | | Domestique charretier | | | 1 | |
| | | Domestique servante | | | 1 | |
| | | Profession(s) | | | | |
| | | | Sexe M | Sexe F | Total | |
| | | Nombre | 3 | 1 | 4 | |
| | | % / Nb Ind, | 100,0 | 50,0 | 80,0 | |
| | | Lieux de naissance | | | Nb | |
| Lieux de naissance | 4 | Bannegon (18021) | | | 1 | |
| | | Crézancy-en-Sancerre (18079) | | | 2 | |
| | | Jalognes (18116) | | | 1 | |
| | | Veaugues (18272) | | | 1 | |
| | | Lieu(x) de naissance | | | | |
| | | Nb | Sexe M | Sexe F | Total | % |
| | | Jalognes | 1 | 0 | 1 | 20,0 |
| | | Cher hors Jalognes | 2 | 2 | 4 | 80,0 |
| | | Nièvre | 0 | 0 | 0 | 0,0 |
| | | Paris, région parisienne | 0 | 0 | 0 | 0,0 |
| | | Autres | 0 | 0 | 0 | 0,0 |
| | | Total | 3 | 2 | 5 | 100,0 |

| Âge | | Âge | Sexe F | Sexe M | Sexe F+M |
|-----|--|---|----------|----------|----------|
| | | Âge Min | 35 ans | 14 ans | 14 ans |
| | | né(e) en | 1896 | 1917 | 1917 |
| | | Âge Max | 51 ans | 56 ans | 56 ans |
| | | né (e) en | 1880 | 1875 | 1875 |
| | | Âge Moyen | 43,0 ans | 30,0 ans | 35,2 ans |
| | | Écart Type | 11,3 | 22,7 | 18,5 |
| | | Nombre d'Individus | 2 | 3 | 5 |
| | | | 40,0 % | 60,0 % | 100,0 % |
| | | Âge < 16 ans | 0 | 1 | 1 |
| | | | 0,0 % | 33,3 % | 20,0 % |
| | | Âge > 55 ans | 0 | 1 | 1 |
| | | | 0,0 % | 33,3 % | 20,0 % |
| | | Écart d'âge max. entre les individus d'un ménage : 42 ans | | | |



| | | | |
|---|---|------------------------|----|
| 1 ^{er} Prénoms (Aff. Nb > 1) | 5 | Tous différents | |
| Patronymes (Aff. Nb > 1) | 3 | Patronymes H/F | Nb |
| | | THÉNIER | 3 |
| Patronymes à la naissance des femmes mariées (Aff. Nb > 1) | 1 | Un patronyme une fois, | |

Recherche des 5 habitants de 1931 dans les autres recensements

| | | |
|--|----|-------|
| Recensement de 1876 | Nb | % |
| Total | 0 | 0,0 |
| Pourcentage des présents de 1931 dans le recensement de 1876 | | 0,0 |
| Recensement de 1891 | Nb | % |
| Total | 0 | 0,0 |
| Pourcentage des présents de 1931 dans le recensement de 1891 | | 0,0 |
| Recensement de 1901 | Nb | % |
| Total | 0 | 0,0 |
| Pourcentage des présents de 1931 dans le recensement de 1901 | | 0,0 |
| Recensement de 1906 | Nb | % |
| Total | 0 | 0,0 |
| Pourcentage des présents de 1931 dans le recensement de 1906 | | 0,0 |
| Recensement de 1911 | Nb | % |
| Total | 0 | 0,0 |
| Pourcentage des présents de 1931 dans le recensement de 1911 | | 0,0 |
| Recensement de 1921 | Nb | % |
| Total | 0 | 0,0 |
| Pourcentage des présents de 1931 dans le recensement de 1921 | | 0,0 |
| Recensement de 1926 | Nb | % |
| Total | 0 | 0,0 |
| Pourcentage des présents de 1931 dans le recensement de 1926 | | 0,0 |
| Recensement de 1931 | Nb | % |
| Habitants présents dans d'autres recensements | 3 | 60,0 |
| Habitants non présents dans d'autres recensements | 2 | 40,0 |
| Recensement de 1936 | Nb | % |
| Hauts Boulets (Lieu-dit) | 3 | 100,0 |
| Total | 3 | 100,0 |
| Pourcentage des présents de 1931 dans le recensement de 1936 | | 60,0 |
| Recensement de 1946 | Nb | % |
| Caillotes (Lieu-dit les) | 2 | 66,7 |
| Hauts Boulets (Lieu-dit) | 1 | 33,3 |
| Total | 3 | 100,0 |
| Pourcentage des présents de 1931 dans le recensement de 1946 | | 60,0 |

Observations :

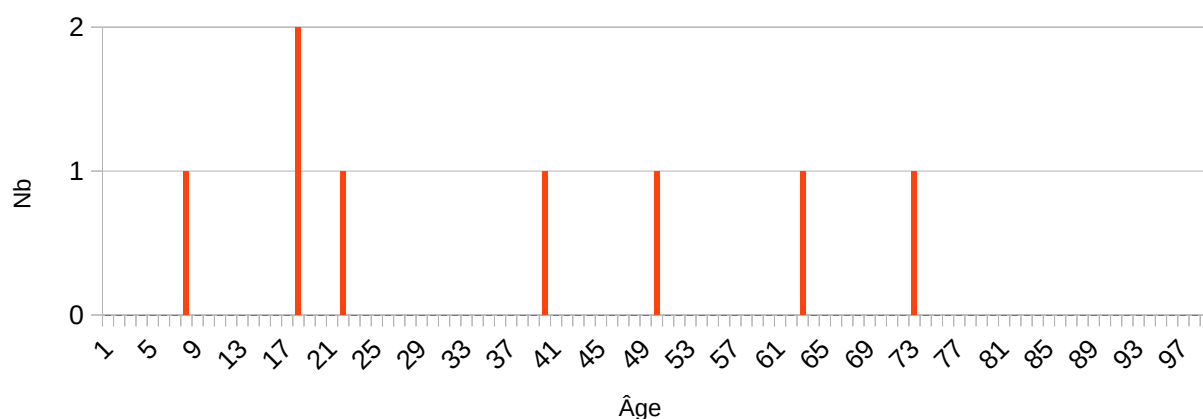
Margots (Lieu-dit les)

| Désignation | Nombre | Recensement 1931 (JL19) Jalognes | | | |
|------------------------|--------|--|------------------------|--------------------------|-----------------------|
| Folio | 1 | N°22, | | | |
| Nb de maisons occupées | 1 | N°1, | | | |
| | | Nombre de ménages par maison | | Nb | % |
| | | 1 ménage par maison | | 0 | 0,0 |
| | | 2 ménages par maison | | 1 | 100,0 |
| Nb de ménages | 2 | N°1 au N°2, mén : Ménage, ind. : Individu | | | |
| | | Nb de personnes par ménage | | Nb | % mén % ind |
| | | 1 personne | | 0 | 0,0 0,0 |
| | | 2 personnes | | 1 | 50,0 25,0 |
| | | - personnes | | | |
| | | 6 personnes | | 1 | 50,0 75,0 |
| | | Nb de générations par ménage | | Nb | % mén |
| | | 1 génération : époux | | 1 | 50,0 |
| | | 2 génér. : époux, enfants | | 1 | 50,0 |
| | | 2 génér. : époux, parents | | 0 | 0,0 |
| | | 2 génér. : époux, petit-enfants | | 0 | 0,0 |
| | | 3 génér. : époux, parents, enfants | | 0 | 0,0 |
| | | 3 génér. : époux, enfants, petit-enfants | | 0 | 0,0 |
| | | 4 génér. : époux, parents, enfants, petits-enfants | | 0 | 0,0 |
| | | Nb de ménages | | Nb | % mén |
| | | - ayant des employés | | 1 | 50,0 |
| | | - ayant des pensionnaires | | 0 | 0,0 |
| | | | Homme (Chef) et Épouse | Homme (Chef) sans Épouse | Femme (Chef) ou Veuve |
| | | Nb | 2 | 0 | 0 |
| | | % | 100,0 | 0,0 | 0,0 |
| | | avec enfant(s) < 18 ans | | 0 | 0 |
| | | Couple non marié | | Nb | |
| | | Homme et femme | | 0 | |
| | | Deux femmes | | 0 | |
| | | Deux hommes | | 0 | |
| Nb d'individus | 8 | N°1 au N°8, tous français | | | |

| | | | | | | |
|--------------------|---|-----------------------------------|--------|--------|-------|-------|
| Types d'individus | 5 | Répartition des types d'individus | | | Nb | % ind |
| | | Employé | | | 2 | 25,0 |
| | | Employée | | | 1 | 12,5 |
| | | Épouse | | | 2 | 25,0 |
| | | Fille | | | 1 | 12,5 |
| | | Homme (Chef) | | | 2 | 25,0 |
| | | Caractéristique de l'emploi | | | Nb | % mén |
| | | Divers | | | 0 | 0,0 |
| | | Patron | | | 1 | 50,0 |
| | | Patronne | | | 0 | 0,0 |
| Professions | 4 | Profession(s) | | | Nb | |
| | | Cultivateur fermier | | | 1 | |
| | | Domestique charretier | | | 1 | |
| | | Domestique servante | | | 1 | |
| | | Domestique vacher | | | 1 | |
| | | Profession(s) | | | | |
| | | | Sexe M | Sexe F | Total | |
| | | Nombre | 3 | 1 | 4 | |
| | | % / Nb Ind, | 75,0 | 25,0 | 50,0 | |
| | | | | | | |
| Lieux de naissance | 7 | Lieux de naissance | | | Nb | |
| | | Bulcy (58042) | | | 1 | |
| | | Charentonnay (18053) | | | 1 | |
| | | Gardefort (18098) | | | 1 | |
| | | Groises (18104) | | | 1 | |
| | | Saint-Bouize (18200) | | | 1 | |
| | | Torteron (18265) | | | 1 | |
| | | Veaugues (18272) | | | 2 | |
| | | Lieu(x) de naissance | | | | |
| | | Nb | Sexe M | Sexe F | Total | % |
| | | Jalognes | 0 | 0 | 0 | 0,0 |
| | | Cher hors Jalognes | 3 | 4 | 7 | 87,5 |
| | | Nièvre | 1 | 0 | 1 | 12,5 |
| | | Paris, région parisienne | 0 | 0 | 0 | 0,0 |
| | | Autres | 0 | 0 | 0 | 0,0 |
| | | Total | 4 | 4 | 8 | 100,0 |

| Âge | | Âge | Sexe F | Sexe M | Sexe F+M |
|-----|--|---|------------------|------------------|------------------|
| | | Âge Min né(e) en | 6 ans 1925 | 15 ans 1916 | 6 ans 1925 |
| | | Âge Max né (e) en | 56 ans 1875 | 65 ans 1866 | 65 ans 1866 |
| | | Âge Moyen Écart Type | 28,0 ans 22,2 | 35,5 ans 23,6 | 31,7 ans 21,6 |
| | | Nombre d'Individus | 4 50,0 % | 4 50,0 % | 8 100,0%2 |
| | | Âge < 16 ans | 2 50,0 % | 1 25,0 % | 3 37,5 % |
| | | Âge > 55 ans | 1 25,0 % | 1 25,0 % | 2 25,0 % |
| | | Écart d'âge max. entre les individus d'un ménage : 38 ans | | | |

Âge de la population



| | | | | |
|---|---|-----------------|--|----|
| 1 ^{er} Prénoms (Aff. Nb > 1) | 7 | Prénoms | | Nb |
| | | Roger | | 2 |
| | | | | |
| Patronymes (Aff. Nb > 1) | 4 | Patronymes H/F | | Nb |
| | | CHERRIER | | 5 |
| Patronymes à la naissance des femmes mariées (Aff. Nb > 1) | 2 | Tous différents | | |
| | | | | |
| Recherche des 8 habitants de 1931 dans les autres recensements | | | | |

| | | |
|--|----|-------|
| Recensement de 1876 | Nb | % |
| Total | 0 | 0,0 |
| Pourcentage des présents de 1931 dans le recensement de 1876 | | 0,0 |
| Recensement de 1891 | Nb | % |
| Total | 0 | 0,0 |
| Pourcentage des présents de 1931 dans le recensement de 1891 | | 0,0 |
| Recensement de 1901 | Nb | % |
| Total | 0 | 0,0 |
| Pourcentage des présents de 1931 dans le recensement de 1901 | | 0,0 |
| Recensement de 1906 | Nb | % |
| Total | 0 | 0,0 |
| Pourcentage des présents de 1931 dans le recensement de 1906 | | 0,0 |
| Recensement de 1911 | Nb | % |
| Total | 0 | 0,0 |
| Pourcentage des présents de 1931 dans le recensement de 1911 | | 0,0 |
| Recensement de 1921 | Nb | % |
| Total | 0 | 0,0 |
| Pourcentage des présents de 1931 dans le recensement de 1921 | | 0,0 |
| Recensement de 1926 | Nb | % |
| Total | 0 | 0,0 |
| Pourcentage des présents de 1931 dans le recensement de 1926 | | 0,0 |
| Recensement de 1931 | Nb | % |
| Habitants présents dans d'autres recensements | 4 | 50,0 |
| Habitants non présents dans d'autres recensements | 4 | 50,0 |
| Recensement de 1936 | Nb | % |
| Bourg (le) | 1 | 25,0 |
| Margots (Lieu-dit les) | 3 | 75,0 |
| Total | 4 | 100,0 |
| Pourcentage des présents de 1931 dans le recensement de 1936 | | 50,0 |
| Recensement de 1946 | Nb | % |
| Margots (Lieu-dit les) | 2 | 100,0 |
| Total | 2 | 100,0 |
| Pourcentage des présents de 1931 dans le recensement de 1946 | | 25,0 |
| Observations : | | |

Montpiton (Quartier)

| Désignation | Nombre | Recensement 1931 (JL20) Jalognes | | | | | | | | | | | | | | | | | | | | | | | | | | | | | | | | | | | | | | | | | | | | | | | | | | | | | | | | | | | | | | | | | | | | | | | | | | | | | | | | | | | | | | | | | | | | | | | | | | | | | | | | | | | | | | | | | | | | | | | | | | | | | | | | | | | | | | | | | | |
|---|------------------------|--|-----------------------|-------|--|------------------------------|----|----|-------|---------------------|------------|------|---|----------------------|-----|-------------|--|--|--|--|-------------|--|---|------|------|-------------|--|--|--|--|-------------|--|---|------|------|-------------|--|---|------|------|------------------------------|--|----|-------|--|----------------------|--|---|------|--|---------------------------|--|---|------|--|---------------------------|--|---|-----|--|---------------------------------|--|---|-----|--|------------------------------------|--|---|------|--|--|--|---|------|--|--|--|---|-----|--|---------------|--|----|-------|--|----------------------|--|---|------|--|---------------------------|--|---|-----|--|--|------------------------|--------------------------|-----------------------|--|----|---|---|---|--|---|------|------|------|--|-------------------------|--|---|---|--|---|--|--|--|--|------------------|--|----|--|--|----------------|--|---|--|--|-------------|--|---|--|--|-------------|--|---|--|--|
| Folio | 1 | N°6, | | | | | | | | | | | | | | | | | | | | | | | | | | | | | | | | | | | | | | | | | | | | | | | | | | | | | | | | | | | | | | | | | | | | | | | | | | | | | | | | | | | | | | | | | | | | | | | | | | | | | | | | | | | | | | | | | | | | | | | | | | | | | | | | | | | | | | | | | | |
| Nb de maisons occupées | 4 | N°56 au N°59, <table><tr><td>Nombre de ménages par maison</td><td>Nb</td><td colspan="2">%</td></tr><tr><td>1 ménage par maison</td><td>3</td><td colspan="2">75,0</td></tr><tr><td>2 ménages par maison</td><td>1</td><td colspan="2">25,0</td></tr></table> | | | | Nombre de ménages par maison | Nb | % | | 1 ménage par maison | 3 | 75,0 | | 2 ménages par maison | 1 | 25,0 | | | | | | | | | | | | | | | | | | | | | | | | | | | | | | | | | | | | | | | | | | | | | | | | | | | | | | | | | | | | | | | | | | | | | | | | | | | | | | | | | | | | | | | | | | | | | | | | | | | | | | | | | | | | | | | | | | | | | | | | | | | | |
| Nombre de ménages par maison | Nb | % | | | | | | | | | | | | | | | | | | | | | | | | | | | | | | | | | | | | | | | | | | | | | | | | | | | | | | | | | | | | | | | | | | | | | | | | | | | | | | | | | | | | | | | | | | | | | | | | | | | | | | | | | | | | | | | | | | | | | | | | | | | | | | | | | | | | | | | | | | |
| 1 ménage par maison | 3 | 75,0 | | | | | | | | | | | | | | | | | | | | | | | | | | | | | | | | | | | | | | | | | | | | | | | | | | | | | | | | | | | | | | | | | | | | | | | | | | | | | | | | | | | | | | | | | | | | | | | | | | | | | | | | | | | | | | | | | | | | | | | | | | | | | | | | | | | | | | | | | | |
| 2 ménages par maison | 1 | 25,0 | | | | | | | | | | | | | | | | | | | | | | | | | | | | | | | | | | | | | | | | | | | | | | | | | | | | | | | | | | | | | | | | | | | | | | | | | | | | | | | | | | | | | | | | | | | | | | | | | | | | | | | | | | | | | | | | | | | | | | | | | | | | | | | | | | | | | | | | | | |
| Nb de ménages | 5 | N°59 au N°63, mén : Ménage, ind. : Individu <table><tr><td colspan="2">Nb de personnes par ménage</td><td>Nb</td><td>% mén</td><td>% ind</td></tr><tr><td colspan="2">1 personne</td><td>1</td><td>20,0</td><td>4,2</td></tr><tr><td colspan="2">- personnes</td><td></td><td></td><td></td></tr><tr><td colspan="2">4 personnes</td><td>2</td><td>40,0</td><td>33,3</td></tr><tr><td colspan="2">- personnes</td><td></td><td></td><td></td></tr><tr><td colspan="2">7 personnes</td><td>1</td><td>20,0</td><td>29,2</td></tr><tr><td colspan="2">8 personnes</td><td>1</td><td>20,0</td><td>33,3</td></tr><tr><td colspan="2">Nb de générations par ménage</td><td>Nb</td><td colspan="2">% mén</td></tr><tr><td colspan="2">1 génération : époux</td><td>1</td><td colspan="2">20,0</td></tr><tr><td colspan="2">2 génér. : époux, enfants</td><td>2</td><td colspan="2">40,0</td></tr><tr><td colspan="2">2 génér. : époux, parents</td><td>0</td><td colspan="2">0,0</td></tr><tr><td colspan="2">2 génér. : époux, petit-enfants</td><td>0</td><td colspan="2">0,0</td></tr><tr><td colspan="2">3 génér. : époux, parents, enfants</td><td>1</td><td colspan="2">20,0</td></tr><tr><td colspan="2">3 génér. : époux, enfants, petit-enfants</td><td>1</td><td colspan="2">20,0</td></tr><tr><td colspan="2">4 génér. : époux, parents, enfants, petits-enfants</td><td>0</td><td colspan="2">0,0</td></tr><tr><td colspan="2">Nb de ménages</td><td>Nb</td><td colspan="2">% mén</td></tr><tr><td colspan="2">- ayant des employés</td><td>2</td><td colspan="2">40,0</td></tr><tr><td colspan="2">- ayant des pensionnaires</td><td>0</td><td colspan="2">0,0</td></tr><tr><td></td><td>Homme (Chef) et Épouse</td><td>Homme (Chef) sans Épouse</td><td colspan="2">Femme (Chef) ou Veuve</td></tr><tr><td>Nb</td><td>3</td><td>1</td><td colspan="2">1</td></tr><tr><td>%</td><td>60,0</td><td>20,0</td><td colspan="2">20,0</td></tr><tr><td colspan="2">avec enfant(s) < 18 ans</td><td>0</td><td colspan="2">1</td></tr><tr><td colspan="5">- Maison N°58, Ménage N°62, femme avec un fils de 9 ans et une nièce de 8 ans et une mère</td></tr><tr><td colspan="2">Couple non marié</td><td colspan="3">Nb</td></tr><tr><td colspan="2">Homme et femme</td><td colspan="3">0</td></tr><tr><td colspan="2">Deux femmes</td><td colspan="3">0</td></tr><tr><td colspan="2">Deux hommes</td><td colspan="3">0</td></tr></table> | | | | Nb de personnes par ménage | | Nb | % mén | % ind | 1 personne | | 1 | 20,0 | 4,2 | - personnes | | | | | 4 personnes | | 2 | 40,0 | 33,3 | - personnes | | | | | 7 personnes | | 1 | 20,0 | 29,2 | 8 personnes | | 1 | 20,0 | 33,3 | Nb de générations par ménage | | Nb | % mén | | 1 génération : époux | | 1 | 20,0 | | 2 génér. : époux, enfants | | 2 | 40,0 | | 2 génér. : époux, parents | | 0 | 0,0 | | 2 génér. : époux, petit-enfants | | 0 | 0,0 | | 3 génér. : époux, parents, enfants | | 1 | 20,0 | | 3 génér. : époux, enfants, petit-enfants | | 1 | 20,0 | | 4 génér. : époux, parents, enfants, petits-enfants | | 0 | 0,0 | | Nb de ménages | | Nb | % mén | | - ayant des employés | | 2 | 40,0 | | - ayant des pensionnaires | | 0 | 0,0 | | | Homme (Chef) et Épouse | Homme (Chef) sans Épouse | Femme (Chef) ou Veuve | | Nb | 3 | 1 | 1 | | % | 60,0 | 20,0 | 20,0 | | avec enfant(s) < 18 ans | | 0 | 1 | | - Maison N°58, Ménage N°62, femme avec un fils de 9 ans et une nièce de 8 ans et une mère | | | | | Couple non marié | | Nb | | | Homme et femme | | 0 | | | Deux femmes | | 0 | | | Deux hommes | | 0 | | |
| Nb de personnes par ménage | | Nb | % mén | % ind | | | | | | | | | | | | | | | | | | | | | | | | | | | | | | | | | | | | | | | | | | | | | | | | | | | | | | | | | | | | | | | | | | | | | | | | | | | | | | | | | | | | | | | | | | | | | | | | | | | | | | | | | | | | | | | | | | | | | | | | | | | | | | | | | | | | | | | | |
| 1 personne | | 1 | 20,0 | 4,2 | | | | | | | | | | | | | | | | | | | | | | | | | | | | | | | | | | | | | | | | | | | | | | | | | | | | | | | | | | | | | | | | | | | | | | | | | | | | | | | | | | | | | | | | | | | | | | | | | | | | | | | | | | | | | | | | | | | | | | | | | | | | | | | | | | | | | | | | |
| - personnes | | | | | | | | | | | | | | | | | | | | | | | | | | | | | | | | | | | | | | | | | | | | | | | | | | | | | | | | | | | | | | | | | | | | | | | | | | | | | | | | | | | | | | | | | | | | | | | | | | | | | | | | | | | | | | | | | | | | | | | | | | | | | | | | | | | | | | | | | | | | |
| 4 personnes | | 2 | 40,0 | 33,3 | | | | | | | | | | | | | | | | | | | | | | | | | | | | | | | | | | | | | | | | | | | | | | | | | | | | | | | | | | | | | | | | | | | | | | | | | | | | | | | | | | | | | | | | | | | | | | | | | | | | | | | | | | | | | | | | | | | | | | | | | | | | | | | | | | | | | | | | |
| - personnes | | | | | | | | | | | | | | | | | | | | | | | | | | | | | | | | | | | | | | | | | | | | | | | | | | | | | | | | | | | | | | | | | | | | | | | | | | | | | | | | | | | | | | | | | | | | | | | | | | | | | | | | | | | | | | | | | | | | | | | | | | | | | | | | | | | | | | | | | | | | |
| 7 personnes | | 1 | 20,0 | 29,2 | | | | | | | | | | | | | | | | | | | | | | | | | | | | | | | | | | | | | | | | | | | | | | | | | | | | | | | | | | | | | | | | | | | | | | | | | | | | | | | | | | | | | | | | | | | | | | | | | | | | | | | | | | | | | | | | | | | | | | | | | | | | | | | | | | | | | | | | |
| 8 personnes | | 1 | 20,0 | 33,3 | | | | | | | | | | | | | | | | | | | | | | | | | | | | | | | | | | | | | | | | | | | | | | | | | | | | | | | | | | | | | | | | | | | | | | | | | | | | | | | | | | | | | | | | | | | | | | | | | | | | | | | | | | | | | | | | | | | | | | | | | | | | | | | | | | | | | | | | |
| Nb de générations par ménage | | Nb | % mén | | | | | | | | | | | | | | | | | | | | | | | | | | | | | | | | | | | | | | | | | | | | | | | | | | | | | | | | | | | | | | | | | | | | | | | | | | | | | | | | | | | | | | | | | | | | | | | | | | | | | | | | | | | | | | | | | | | | | | | | | | | | | | | | | | | | | | | | | |
| 1 génération : époux | | 1 | 20,0 | | | | | | | | | | | | | | | | | | | | | | | | | | | | | | | | | | | | | | | | | | | | | | | | | | | | | | | | | | | | | | | | | | | | | | | | | | | | | | | | | | | | | | | | | | | | | | | | | | | | | | | | | | | | | | | | | | | | | | | | | | | | | | | | | | | | | | | | | |
| 2 génér. : époux, enfants | | 2 | 40,0 | | | | | | | | | | | | | | | | | | | | | | | | | | | | | | | | | | | | | | | | | | | | | | | | | | | | | | | | | | | | | | | | | | | | | | | | | | | | | | | | | | | | | | | | | | | | | | | | | | | | | | | | | | | | | | | | | | | | | | | | | | | | | | | | | | | | | | | | | |
| 2 génér. : époux, parents | | 0 | 0,0 | | | | | | | | | | | | | | | | | | | | | | | | | | | | | | | | | | | | | | | | | | | | | | | | | | | | | | | | | | | | | | | | | | | | | | | | | | | | | | | | | | | | | | | | | | | | | | | | | | | | | | | | | | | | | | | | | | | | | | | | | | | | | | | | | | | | | | | | | |
| 2 génér. : époux, petit-enfants | | 0 | 0,0 | | | | | | | | | | | | | | | | | | | | | | | | | | | | | | | | | | | | | | | | | | | | | | | | | | | | | | | | | | | | | | | | | | | | | | | | | | | | | | | | | | | | | | | | | | | | | | | | | | | | | | | | | | | | | | | | | | | | | | | | | | | | | | | | | | | | | | | | | |
| 3 génér. : époux, parents, enfants | | 1 | 20,0 | | | | | | | | | | | | | | | | | | | | | | | | | | | | | | | | | | | | | | | | | | | | | | | | | | | | | | | | | | | | | | | | | | | | | | | | | | | | | | | | | | | | | | | | | | | | | | | | | | | | | | | | | | | | | | | | | | | | | | | | | | | | | | | | | | | | | | | | | |
| 3 génér. : époux, enfants, petit-enfants | | 1 | 20,0 | | | | | | | | | | | | | | | | | | | | | | | | | | | | | | | | | | | | | | | | | | | | | | | | | | | | | | | | | | | | | | | | | | | | | | | | | | | | | | | | | | | | | | | | | | | | | | | | | | | | | | | | | | | | | | | | | | | | | | | | | | | | | | | | | | | | | | | | | |
| 4 génér. : époux, parents, enfants, petits-enfants | | 0 | 0,0 | | | | | | | | | | | | | | | | | | | | | | | | | | | | | | | | | | | | | | | | | | | | | | | | | | | | | | | | | | | | | | | | | | | | | | | | | | | | | | | | | | | | | | | | | | | | | | | | | | | | | | | | | | | | | | | | | | | | | | | | | | | | | | | | | | | | | | | | | |
| Nb de ménages | | Nb | % mén | | | | | | | | | | | | | | | | | | | | | | | | | | | | | | | | | | | | | | | | | | | | | | | | | | | | | | | | | | | | | | | | | | | | | | | | | | | | | | | | | | | | | | | | | | | | | | | | | | | | | | | | | | | | | | | | | | | | | | | | | | | | | | | | | | | | | | | | | |
| - ayant des employés | | 2 | 40,0 | | | | | | | | | | | | | | | | | | | | | | | | | | | | | | | | | | | | | | | | | | | | | | | | | | | | | | | | | | | | | | | | | | | | | | | | | | | | | | | | | | | | | | | | | | | | | | | | | | | | | | | | | | | | | | | | | | | | | | | | | | | | | | | | | | | | | | | | | |
| - ayant des pensionnaires | | 0 | 0,0 | | | | | | | | | | | | | | | | | | | | | | | | | | | | | | | | | | | | | | | | | | | | | | | | | | | | | | | | | | | | | | | | | | | | | | | | | | | | | | | | | | | | | | | | | | | | | | | | | | | | | | | | | | | | | | | | | | | | | | | | | | | | | | | | | | | | | | | | | |
| | Homme (Chef) et Épouse | Homme (Chef) sans Épouse | Femme (Chef) ou Veuve | | | | | | | | | | | | | | | | | | | | | | | | | | | | | | | | | | | | | | | | | | | | | | | | | | | | | | | | | | | | | | | | | | | | | | | | | | | | | | | | | | | | | | | | | | | | | | | | | | | | | | | | | | | | | | | | | | | | | | | | | | | | | | | | | | | | | | | | | |
| Nb | 3 | 1 | 1 | | | | | | | | | | | | | | | | | | | | | | | | | | | | | | | | | | | | | | | | | | | | | | | | | | | | | | | | | | | | | | | | | | | | | | | | | | | | | | | | | | | | | | | | | | | | | | | | | | | | | | | | | | | | | | | | | | | | | | | | | | | | | | | | | | | | | | | | | |
| % | 60,0 | 20,0 | 20,0 | | | | | | | | | | | | | | | | | | | | | | | | | | | | | | | | | | | | | | | | | | | | | | | | | | | | | | | | | | | | | | | | | | | | | | | | | | | | | | | | | | | | | | | | | | | | | | | | | | | | | | | | | | | | | | | | | | | | | | | | | | | | | | | | | | | | | | | | | |
| avec enfant(s) < 18 ans | | 0 | 1 | | | | | | | | | | | | | | | | | | | | | | | | | | | | | | | | | | | | | | | | | | | | | | | | | | | | | | | | | | | | | | | | | | | | | | | | | | | | | | | | | | | | | | | | | | | | | | | | | | | | | | | | | | | | | | | | | | | | | | | | | | | | | | | | | | | | | | | | | |
| - Maison N°58, Ménage N°62, femme avec un fils de 9 ans et une nièce de 8 ans et une mère | | | | | | | | | | | | | | | | | | | | | | | | | | | | | | | | | | | | | | | | | | | | | | | | | | | | | | | | | | | | | | | | | | | | | | | | | | | | | | | | | | | | | | | | | | | | | | | | | | | | | | | | | | | | | | | | | | | | | | | | | | | | | | | | | | | | | | | | | | | | |
| Couple non marié | | Nb | | | | | | | | | | | | | | | | | | | | | | | | | | | | | | | | | | | | | | | | | | | | | | | | | | | | | | | | | | | | | | | | | | | | | | | | | | | | | | | | | | | | | | | | | | | | | | | | | | | | | | | | | | | | | | | | | | | | | | | | | | | | | | | | | | | | | | | | | | |
| Homme et femme | | 0 | | | | | | | | | | | | | | | | | | | | | | | | | | | | | | | | | | | | | | | | | | | | | | | | | | | | | | | | | | | | | | | | | | | | | | | | | | | | | | | | | | | | | | | | | | | | | | | | | | | | | | | | | | | | | | | | | | | | | | | | | | | | | | | | | | | | | | | | | | |
| Deux femmes | | 0 | | | | | | | | | | | | | | | | | | | | | | | | | | | | | | | | | | | | | | | | | | | | | | | | | | | | | | | | | | | | | | | | | | | | | | | | | | | | | | | | | | | | | | | | | | | | | | | | | | | | | | | | | | | | | | | | | | | | | | | | | | | | | | | | | | | | | | | | | | |
| Deux hommes | | 0 | | | | | | | | | | | | | | | | | | | | | | | | | | | | | | | | | | | | | | | | | | | | | | | | | | | | | | | | | | | | | | | | | | | | | | | | | | | | | | | | | | | | | | | | | | | | | | | | | | | | | | | | | | | | | | | | | | | | | | | | | | | | | | | | | | | | | | | | | | |

| | | | | |
|--------------------|----|-------------------------------------|--------|--------|
| Nb d'individus | 24 | N°157 au N°180, tous français | | |
| Types d'individus | 10 | Répartition des types d'individus | | |
| | | Employé | Nb | % ind |
| | | 5 | | 20,8 |
| | | Employée | 2 | 8,3 |
| | | Épouse | 3 | 12,5 |
| | | Femme (Chef) | 1 | 4,2 |
| | | Fille | 3 | 12,5 |
| | | Fils | 3 | 12,5 |
| | | Homme (Chef) | 4 | 16,7 |
| | | Mère | 1 | 4,2 |
| | | Nièce | 1 | 4,2 |
| | | Petit fils | 1 | 4,2 |
| | | Caractéristique de l'emploi | | |
| | | Divers | Nb | % mén |
| | | 0 | | 0,0 |
| | | Patron | 3 | 60,0 |
| | | Patronne | 0 | 0,0 |
| Professions | 7 | Profession(s) | | |
| | | Cultivateur | Nb | |
| | | 1 | | |
| | | Cultivateur fermier | 1 | |
| | | Cultivateur propriétaire exploitant | 1 | |
| | | Domestique charretier | 3 | |
| | | Domestique servante | 2 | |
| | | Domestique vacher | 2 | |
| | | Sabotier | 1 | |
| | | Profession(s) | | |
| | | | Sexe M | Sexe F |
| | | | Total | |
| | | Nombre | 9 | 2 |
| | | % / Nb Ind, | 69,2 | 18,2 |
| | | | 11 | 45,8 |
| Lieux de naissance | 9 | Lieux de naissance | | |
| | | Aubinges (18016) | Nb | |
| | | 1 | | |
| | | Azy (18019) | 2 | |
| | | Couy (18077) | 1 | |
| | | Gardefort (18098) | 1 | |
| | | Jalognes (18116) | 11 | |
| | | Menetou-Râtel (18144) | 1 | |
| | | Montigny (18151) | 5 | |
| | | Pupille (00001) | 1 | |
| | | Villequiers (18286) | 1 | |

| | | <table><tr><th colspan="5">Lieu(x) de naissance</th></tr><tr><th>Nb</th><th>Sexe M</th><th>Sexe F</th><th>Total</th><th>%</th></tr><tr><td>Jalognes</td><td>7</td><td>4</td><td>11</td><td>45,8</td></tr><tr><td>Cher hors Jalognes</td><td>5</td><td>7</td><td>12</td><td>50,0</td></tr><tr><td>Nièvre</td><td>0</td><td>0</td><td>0</td><td>0,0</td></tr><tr><td>Paris, région parisienne</td><td>0</td><td>0</td><td>0</td><td>0,0</td></tr><tr><td>Autres</td><td>1</td><td>0</td><td>1</td><td>4,2</td></tr><tr><td>Total</td><td>13</td><td>11</td><td>24</td><td>100,0</td></tr></table> | Lieu(x) de naissance | | | | | Nb | Sexe M | Sexe F | Total | % | Jalognes | 7 | 4 | 11 | 45,8 | Cher hors Jalognes | 5 | 7 | 12 | 50,0 | Nièvre | 0 | 0 | 0 | 0,0 | Paris, région parisienne | 0 | 0 | 0 | 0,0 | Autres | 1 | 0 | 1 | 4,2 | Total | 13 | 11 | 24 | 100,0 | | | | | | | | | |
|--------------------------|----------|--|----------------------|--------|--------|----------|---------|-------|--------|--------|----------|------|----------|------|---------|--------|--------|--------------------|-----------|------|------|------|-----------|----------|----------|----------|------------|--------------------------|------|------|--------------------|-----|--------|----|--------|--------|---------|--------------|----|----|----|--------|--------|--------|--------------|---|---|---|--------|-------|--------|
| Lieu(x) de naissance | | | | | | | | | | | | | | | | | | | | | | | | | | | | | | | | | | | | | | | | | | | | | | | | | | | |
| Nb | Sexe M | Sexe F | Total | % | | | | | | | | | | | | | | | | | | | | | | | | | | | | | | | | | | | | | | | | | | | | | | | |
| Jalognes | 7 | 4 | 11 | 45,8 | | | | | | | | | | | | | | | | | | | | | | | | | | | | | | | | | | | | | | | | | | | | | | | |
| Cher hors Jalognes | 5 | 7 | 12 | 50,0 | | | | | | | | | | | | | | | | | | | | | | | | | | | | | | | | | | | | | | | | | | | | | | | |
| Nièvre | 0 | 0 | 0 | 0,0 | | | | | | | | | | | | | | | | | | | | | | | | | | | | | | | | | | | | | | | | | | | | | | | |
| Paris, région parisienne | 0 | 0 | 0 | 0,0 | | | | | | | | | | | | | | | | | | | | | | | | | | | | | | | | | | | | | | | | | | | | | | | |
| Autres | 1 | 0 | 1 | 4,2 | | | | | | | | | | | | | | | | | | | | | | | | | | | | | | | | | | | | | | | | | | | | | | | |
| Total | 13 | 11 | 24 | 100,0 | | | | | | | | | | | | | | | | | | | | | | | | | | | | | | | | | | | | | | | | | | | | | | | |
| Âge | | <table><tr><th>Âge</th><th>Sexe F</th><th>Sexe M</th><th>Sexe F+M</th></tr><tr><td>Âge Min</td><td>3 ans</td><td>1 an</td><td>1 an</td></tr><tr><td>né(e) en</td><td>1928</td><td>1930</td><td>1930</td></tr><tr><td>Âge Max</td><td>65 ans</td><td>67 ans</td><td>67 ans</td></tr><tr><td>né (e) en</td><td>1866</td><td>1864</td><td>1864</td></tr><tr><td>Âge Moyen</td><td>27,3 ans</td><td>27,2 ans</td><td>27,2 ans</td></tr><tr><td>Écart Type</td><td>22,0</td><td>19,1</td><td>20,0</td></tr><tr><td rowspan="2">Nombre d'Individus</td><td>11</td><td>13</td><td>24</td></tr><tr><td>45,8 %</td><td>54,2 %</td><td>100,0 %</td></tr><tr><td rowspan="2">Âge < 16 ans</td><td>4</td><td>4</td><td>8</td></tr><tr><td>36,4 %</td><td>30,8 %</td><td>33,3 %</td></tr><tr><td rowspan="2">Âge > 55 ans</td><td>2</td><td>1</td><td>3</td></tr><tr><td>18,2 %</td><td>7,7 %</td><td>12,5 %</td></tr></table> <div>Écart d'âge max. entre les individus d'un ménage : 57 ans</div> | Âge | Sexe F | Sexe M | Sexe F+M | Âge Min | 3 ans | 1 an | 1 an | né(e) en | 1928 | 1930 | 1930 | Âge Max | 65 ans | 67 ans | 67 ans | né (e) en | 1866 | 1864 | 1864 | Âge Moyen | 27,3 ans | 27,2 ans | 27,2 ans | Écart Type | 22,0 | 19,1 | 20,0 | Nombre d'Individus | 11 | 13 | 24 | 45,8 % | 54,2 % | 100,0 % | Âge < 16 ans | 4 | 4 | 8 | 36,4 % | 30,8 % | 33,3 % | Âge > 55 ans | 2 | 1 | 3 | 18,2 % | 7,7 % | 12,5 % |
| Âge | Sexe F | Sexe M | Sexe F+M | | | | | | | | | | | | | | | | | | | | | | | | | | | | | | | | | | | | | | | | | | | | | | | | |
| Âge Min | 3 ans | 1 an | 1 an | | | | | | | | | | | | | | | | | | | | | | | | | | | | | | | | | | | | | | | | | | | | | | | | |
| né(e) en | 1928 | 1930 | 1930 | | | | | | | | | | | | | | | | | | | | | | | | | | | | | | | | | | | | | | | | | | | | | | | | |
| Âge Max | 65 ans | 67 ans | 67 ans | | | | | | | | | | | | | | | | | | | | | | | | | | | | | | | | | | | | | | | | | | | | | | | | |
| né (e) en | 1866 | 1864 | 1864 | | | | | | | | | | | | | | | | | | | | | | | | | | | | | | | | | | | | | | | | | | | | | | | | |
| Âge Moyen | 27,3 ans | 27,2 ans | 27,2 ans | | | | | | | | | | | | | | | | | | | | | | | | | | | | | | | | | | | | | | | | | | | | | | | | |
| Écart Type | 22,0 | 19,1 | 20,0 | | | | | | | | | | | | | | | | | | | | | | | | | | | | | | | | | | | | | | | | | | | | | | | | |
| Nombre d'Individus | 11 | 13 | 24 | | | | | | | | | | | | | | | | | | | | | | | | | | | | | | | | | | | | | | | | | | | | | | | | |
| | 45,8 % | 54,2 % | 100,0 % | | | | | | | | | | | | | | | | | | | | | | | | | | | | | | | | | | | | | | | | | | | | | | | | |
| Âge < 16 ans | 4 | 4 | 8 | | | | | | | | | | | | | | | | | | | | | | | | | | | | | | | | | | | | | | | | | | | | | | | | |
| | 36,4 % | 30,8 % | 33,3 % | | | | | | | | | | | | | | | | | | | | | | | | | | | | | | | | | | | | | | | | | | | | | | | | |
| Âge > 55 ans | 2 | 1 | 3 | | | | | | | | | | | | | | | | | | | | | | | | | | | | | | | | | | | | | | | | | | | | | | | | |
| | 18,2 % | 7,7 % | 12,5 % | | | | | | | | | | | | | | | | | | | | | | | | | | | | | | | | | | | | | | | | | | | | | | | | |

Âge de la population

| Âge | Nb |
|-----|----|
| 1 | 1 |
| 5 | 2 |
| 9 | 1 |
| 13 | 1 |
| 17 | 1 |
| 21 | 1 |
| 25 | 2 |
| 29 | 2 |
| 33 | 1 |
| 37 | 1 |
| 41 | 1 |
| 45 | 0 |
| 49 | 0 |
| 53 | 1 |
| 57 | 1 |
| 61 | 0 |
| 65 | 1 |
| 69 | 1 |
| 73 | 0 |
| 77 | 0 |
| 81 | 0 |
| 85 | 0 |
| 89 | 0 |
| 93 | 0 |
| 97 | 0 |

| 1 ^{er} Prénoms (Aff. Nb > 1) | 17 | <table><tr><th>Prénoms</th><th>Nb</th></tr><tr><td>Marie</td><td>6</td></tr><tr><td>François</td><td>2</td></tr><tr><td>Georges</td><td>2</td></tr></table> | Prénoms | Nb | Marie | 6 | François | 2 | Georges | 2 |
|--|----|---|---------|----|-------|---|----------|---|---------|---|
| Prénoms | Nb | | | | | | | | | |
| Marie | 6 | | | | | | | | | |
| François | 2 | | | | | | | | | |
| Georges | 2 | | | | | | | | | |

| | | | | |
|---|----|----------------|--|----|
| Patronymes (Aff. Nb > 1) | 13 | Patronymes H/F | | Nb |
| | | POUBEAU | | 8 |
| | | BLIN | | 3 |
| | | BLAIN | | 2 |
| | | GRESSIN | | 2 |
| Patronymes à la naissance des femmes mariées (Aff. Nb > 1) | 3 | Patronymes F | | Nb |
| | | Carré | | 2 |
| | | Gressin | | 2 |

Recherche des 24 habitants de 1931 dans les autres recensements

| Recensement de 1876 | Nb | % |
|--|----|-------|
| Pascauds (Lieu-dit les) | 2 | 66,7 |
| Pesselières (Village) | 1 | 33,3 |
| Total | 3 | 100,0 |
| Pourcentage des présents de 1931 dans le recensement de 1876 | | 12,5 |

| Recensement de 1891 | Nb | % |
|--|----|-------|
| Vinairy (Village) | 1 | 100,0 |
| Total | 1 | 100,0 |
| Pourcentage des présents de 1931 dans le recensement de 1891 | | 4,2 |

| Recensement de 1901 | Nb | % |
|--|----|-------|
| Canaterie (Lieu-dit la) | 2 | 33,3 |
| Chiron (Village) | 1 | 16,7 |
| Pascauds (Lieu-dit les) | 3 | 50,0 |
| Total | 6 | 100,0 |
| Pourcentage des présents de 1931 dans le recensement de 1901 | | 25,0 |

| Recensement de 1906 | Nb | % |
|--|----|-------|
| Canaterie (Lieu-dit la) | 3 | 42,9 |
| Faulin (Lieu-dit) | 1 | 14,3 |
| Pascauds (Lieu-dit les) | 3 | 42,9 |
| Total | 7 | 100,0 |
| Pourcentage des présents de 1931 dans le recensement de 1906 | | 29,2 |

| Recensement de 1911 | Nb | % |
|--|----|-------|
| Canaterie (Lieu-dit la) | 4 | 57,1 |
| Chiron (Village) | 1 | 14,3 |
| Pascauds (Lieu-dit les) | 2 | 28,6 |
| Total | 7 | 100,0 |
| Pourcentage des présents de 1931 dans le recensement de 1911 | | 29,2 |

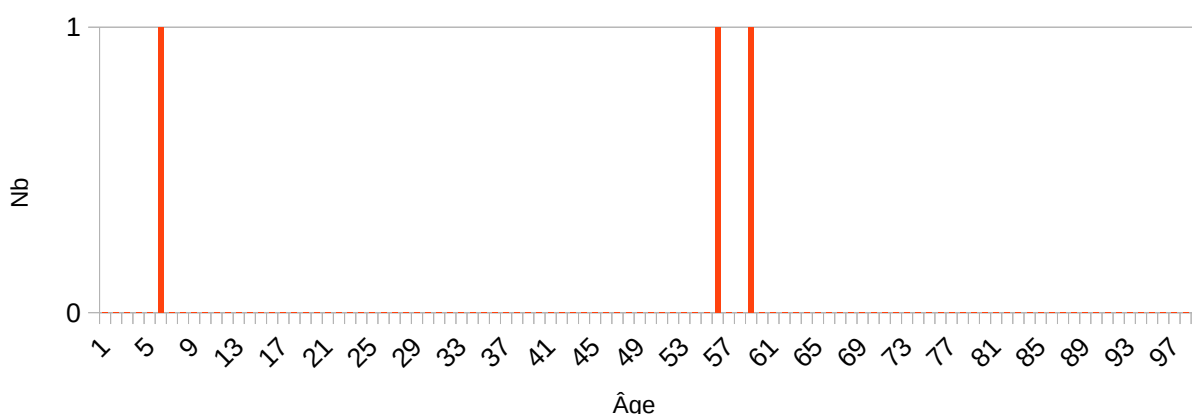
| Recensement de 1921 | Nb | % |
|--|----|-------|
| Canaterie (Lieu-dit la) | 3 | 60,0 |
| Pascauds (Lieu-dit les) | 2 | 40,0 |
| Total | 5 | 100,0 |
| Pourcentage des présents de 1931 dans le recensement de 1921 | | 20,8 |
| Recensement de 1926 | Nb | % |
| Canaterie (Lieu-dit la) | 4 | 30,8 |
| Pascauds (Lieu-dit les) | 9 | 69,2 |
| Total | 13 | 100,0 |
| Pourcentage des présents de 1931 dans le recensement de 1926 | | 54,2 |
| Recensement de 1931 | Nb | % |
| Habitants présents dans d'autres recensements | 15 | 62,5 |
| Habitants non présents dans d'autres recensements | 9 | 37,5 |
| Recensement de 1936 | Nb | % |
| Pascauds (Lieu-dit les) | 13 | 100,0 |
| Total | 13 | 100,0 |
| Pourcentage des présents de 1931 dans le recensement de 1936 | | 54,2 |
| Recensement de 1946 | Nb | % |
| Faulin (Lieu-dit) | 1 | 10,0 |
| Pascauds (Lieu-dit les) | 9 | 90,0 |
| Total | 10 | 100,0 |
| Pourcentage des présents de 1931 dans le recensement de 1946 | | 41,7 |
| Observations : | | |

Moulin Blanc (Lieu-dit le)

| Désignation | Nombre | Recensement 1931 (JL21) Jalognes | | | |
|------------------------|--------|--|------------------------|--------------------------|-----------------------|
| Folio | 1 | N°21, | | | |
| Nb de maisons occupées | 1 | N°1, | | | |
| | | Nombre de ménages par maison | | Nb | % |
| | | 1 ménage par maison | | 1 | 100,0 |
| | | 2 ménages par maison | | 0 | 0,0 |
| Nb de ménages | 1 | N°1, mén : Ménage, ind. : Individu | | | |
| | | Nb de personnes par ménage | | Nb | % mén % ind |
| | | 1 personne | | 0 | 0,0 0,0 |
| | | 2 personnes | | 0 | 0,0 0,0 |
| | | 3 personnes | | 1 | 100,0 100,0 |
| | | Nb de générations par ménage | | Nb | % mén |
| | | 1 génération : époux | | 0 | 0,0 |
| | | 2 génér. : époux, enfants | | 0 | 0,0 |
| | | 2 génér. : époux, parents | | 0 | 0,0 |
| | | 2 génér. : époux, petit-enfants | | 1 | 100,0 |
| | | 3 génér. : époux, parents, enfants | | 0 | 0,0 |
| | | 3 génér. : époux, enfants, petit-enfants | | 0 | 0,0 |
| | | 4 génér. : époux, parents, enfants, petits-enfants | | 0 | 0,0 |
| | | Nb de ménages | | Nb | % mén |
| | | - ayant des employés | | 0 | 0,0 |
| | | - ayant des pensionnaires | | 0 | 0,0 |
| | | | Homme (Chef) et Épouse | Homme (Chef) sans Épouse | Femme (Chef) ou Veuve |
| | | Nb | 1 | 0 | 0 |
| | | % | 100,0 | 0,0 | 0,0 |
| | | avec enfant(s) < 18 ans | | 0 | 0 |
| | | Couple non marié | | Nb | |
| | | Homme et femme | | 0 | |
| | | Deux femmes | | 0 | |
| | | Deux hommes | | 0 | |
| Nb d'individus | 3 | N°1 au N°3x, tous français | | | |

| | | | | | | |
|---|----------|-------------------------------------|--------|----------|----------|--------|
| Types d'individus | 3 | Répartition des types d'individus | | Nb | % ind | |
| | | Épouse | | 1 | 33,3 | |
| | | Homme (Chef) | | 1 | 33,3 | |
| | | Petit fils | | 1 | 33,3 | |
| | | Caractéristique de l'emploi | | Nb | % mén | |
| | | Divers | | 0 | 0,0 | |
| | | Patron | | 1 | 100,0 | |
| | | Patronne | | 0 | 0,0 | |
| Professions | 1 | Profession(s) | | Nb | | |
| | | Cultivateur propriétaire exploitant | | 1 | | |
| | | Profession(s) | | | | |
| | | | Sexe M | Sexe F | Total | |
| | | Nombre | 1 | 0 | 1 | |
| | | % / Nb Ind, | 50,0 | 0,0 | 33,3 | |
| Lieux de naissance | 3 | Lieux de naissance | | Nb | | |
| | | Azy (18019) | | 1 | | |
| | | Boulleret (18032) | | 1 | | |
| | | Gardefort (18098) | | 1 | | |
| | | Lieu(x) de naissance | | | | |
| | | Nb | Sexe M | Sexe F | Total | % |
| | | Jalognes | 0 | 0 | 0 | 0,0 |
| | | Cher hors Jalognes | 2 | 1 | 3 | 100,0 |
| | | Nièvre | 0 | 0 | 0 | 0,0 |
| | | Paris, région parisienne | 0 | 0 | 0 | 0,0 |
| | | Autres | 0 | 0 | 0 | 0,0 |
| | | Total | 2 | 1 | 3 | 100,0 |
| | | Âge | | Âge | Sexe F | Sexe M |
| Âge Min né(e) en | 55 ans | | | 5 ans | 5 ans | |
| | 1876 | | | 1926 | 1926 | |
| Âge Max né (e) en | 55 ans | | | 58 ans | 58 ans | |
| | 1876 | | | 1873 | 1873 | |
| Âge Moyen Écart Type | 55,0 ans | | | 31,5 ans | 39,3 ans | |
| | - | | | 37,5 | 29,8 | |
| Nombre d'Individus | 1 | | | 2 | 3 | |
| | 33,3 % | | | 66,7 % | 100,0 % | |
| Âge < 16 ans | 0 | | | 1 | 1 | |
| | 0,0 % | | | 50,0 % | 33,3 % | |
| Âge > 55 ans | 0 | | | 1 | 1 | |
| | 0,0 % | | | 50,0 % | 33,3 % | |
| Écart d'âge max. entre les individus d'un ménage : 53 ans | | | | | | |

Âge de la population



| | | | |
|---|---|------------------------|----|
| 1 ^{er} Prénoms (Aff. Nb > 1) | 3 | Tous différents | |
| Patronymes (Aff. Nb > 1) | 2 | | |
| | | Patronymes H/F | Nb |
| | | CROCHET | 2 |
| Patronymes à la naissance des femmes mariées (Aff. Nb > 1) | 1 | Un patronyme, une fois | |
| | | | |

Recherche des 3 habitants de 1931 dans les autres recensements

| Recensement de 1876 | Nb | % |
|--|----|-----|
| Total | 0 | 0,0 |
| Pourcentage des présents de 1931 dans le recensement de 1876 | | 0,0 |

| Recensement de 1891 | Nb | % |
|--|----|-----|
| Total | 0 | 0,0 |
| Pourcentage des présents de 1931 dans le recensement de 1891 | | 0,0 |

| Recensement de 1901 | Nb | % |
|--|----|-----|
| Total | 0 | 0,0 |
| Pourcentage des présents de 1931 dans le recensement de 1901 | | 0,0 |

| Recensement de 1906 | Nb | % |
|--|----|-----|
| Total | 0 | 0,0 |
| Pourcentage des présents de 1931 dans le recensement de 1906 | | 0,0 |

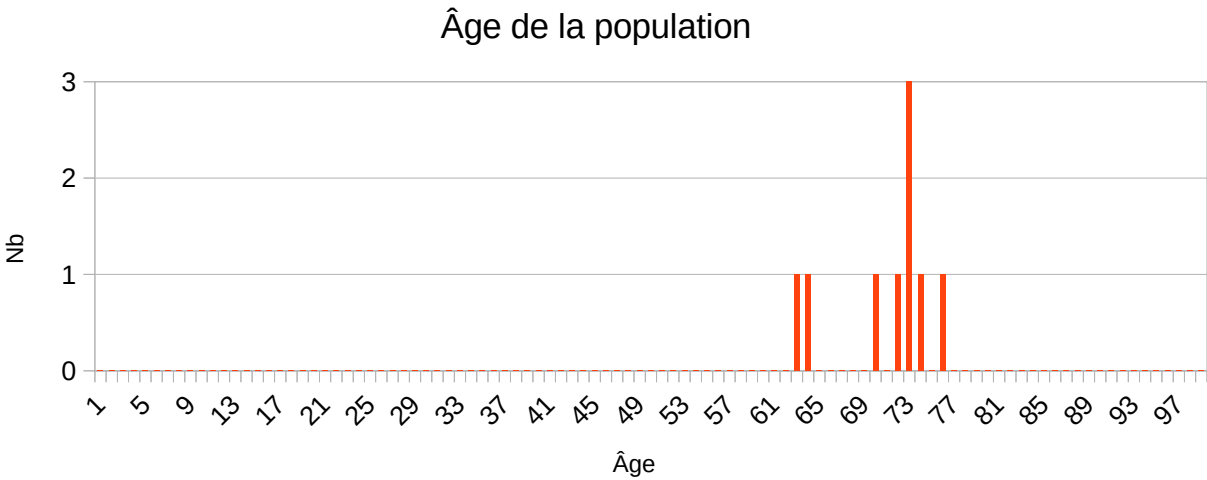
| | | |
|--|----|-------|
| Recensement de 1911 | Nb | % |
| Total | 0 | 0,0 |
| Pourcentage des présents de 1931 dans le recensement de 1911 | | 0,0 |
| Recensement de 1921 | Nb | % |
| Total | 0 | 0,0 |
| Pourcentage des présents de 1931 dans le recensement de 1921 | | 0,0 |
| Recensement de 1926 | Nb | % |
| Moulin Blanc (Lieu-dit le) | 2 | 100,0 |
| Total | 2 | 100,0 |
| Pourcentage des présents de 1931 dans le recensement de 1926 | | 66,7 |
| Recensement de 1931 | Nb | % |
| Habitants présents dans d'autres recensements | 3 | 100,0 |
| Habitants non présents dans d'autres recensements | 0 | 0,0 |
| Recensement de 1936 | Nb | % |
| Moulin Blanc (Lieu-dit le) | 3 | 100,0 |
| Total | 3 | 100,0 |
| Pourcentage des présents de 1931 dans le recensement de 1936 | | 100,0 |
| Recensement de 1946 | Nb | % |
| Moulin Blanc (Lieu-dit le) | 1 | 100,0 |
| Total | 1 | 100,0 |
| Pourcentage des présents de 1931 dans le recensement de 1946 | | 33,3 |
| Observations : | | |

Palais (Lieu-dit le)

| Désignation | Nombre | Recensement 1931 (JL23) Jalognes | | | |
|------------------------|--------|--|------------------------|--------------------------|-----------------------|
| Folio | 1 | N°19, | | | |
| Nb de maisons occupées | 5 | N°1 au N°5, | | | |
| | | Nombre de ménages par maison | | Nb | % |
| | | 1 ménage par maison | | 5 | 100,0 |
| | | 2 ménages par maison | | 0 | 0,0 |
| Nb de ménages | 5 | N°1 au N°5, mén : Ménage, ind. : Individu | | | |
| | | Nb de personnes par ménage | | Nb | % mén |
| | | 1 personne | | 1 | 20,0 |
| | | 2 personnes | | 4 | 80,0 |
| | | Nb de générations par ménage | | Nb | % mén |
| | | 1 génération : époux | | 5 | 100,0 |
| | | 2 génér. : époux, enfants | | 0 | 0,0 |
| | | 2 génér. : époux, parents | | 0 | 0,0 |
| | | 2 génér. : époux, petit-enfants | | 0 | 0,0 |
| | | 3 génér. : époux, parents, enfants | | 0 | 0,0 |
| | | 3 génér. : époux, enfants, petit-enfants | | 0 | 0,0 |
| | | 4 génér. : époux, parents, enfants, petits-enfants | | 0 | 0,0 |
| | | Nb de ménages | | Nb | % mén |
| | | - ayant des employés | | 0 | 0,0 |
| | | - ayant des pensionnaires | | 0 | 0,0 |
| | | | Homme (Chef) et Épouse | Homme (Chef) sans Épouse | Femme (Chef) ou Veuve |
| | | Nb | 4 | 1 | 0 |
| | | % | 80,0 | 20,0 | 0,0 |
| | | avec enfant(s) < 18 ans | | 0 | 0 |
| | | Couple non marié | | Nb | |
| | | Homme et femme | | 0 | |
| | | Deux femmes | | 0 | |
| | | Deux hommes | | 0 | |
| Nb d'individus | 9 | N°1 au N°9, tous français | | | |

| | | | | | | |
|--------------------|---|---|--------|--------|-------|-------|
| Types d'individus | 2 | Répartition des types d'individus | | | Nb | % ind |
| | | Épouse | | | 4 | 44,4 |
| | | Homme (Chef) | | | 5 | 55,6 |
| | | Caractéristique de l'emploi | | | Nb | % mén |
| | | Divers | | | 0 | 0,0 |
| | | Patron | | | 5 | 100,0 |
| | | Patronne | | | 0 | 0,0 |
| | | | | | | |
| Professions | 5 | Profession(s) | | | Nb | |
| | | Cultivateur petit propriétaire | | | 3 | |
| | | Cultivateur petit propriétaire exploitant | | | 2 | |
| | | Profession(s) | | | | |
| | | | Sexe M | Sexe F | Total | |
| | | Nombre | 5 | 0 | 5 | |
| | | % / Nb Ind, | 100,0 | 0,0 | 55,6 | |
| | | | | | | |
| | | | | | | |
| | | | | | | |
| Lieux de naissance | 3 | Lieux de naissance | | | Nb | |
| | | Feux (18094) | | | 3 | |
| | | Gron (18105) | | | 1 | |
| | | Jalognes (18116) | | | 5 | |
| | | Lieu(x) de naissance | | | | |
| | | Nb | Sexe M | Sexe F | Total | % |
| | | Jalognes | 2 | 3 | 5 | 55,6 |
| | | Cher hors Jalognes | 3 | 1 | 4 | 44,4 |
| | | Nièvre | 0 | 0 | 0 | 0,0 |
| | | Paris, région parisienne | 0 | 0 | 0 | 0,0 |
| | | Autres | 0 | 0 | 0 | 0,0 |
| | | Total | 5 | 4 | 9 | 100,0 |
| | | | | | | |
| | | | | | | |

| | | | | | |
|-----|--|---|----------|----------|----------|
| Âge | | Âge | Sexe F | Sexe M | Sexe F+M |
| | | Âge Min né(e) en | 63 ans | 62 ans | 63 ans |
| | | | 1868 | 1869 | 1868 |
| | | Âge Max né (e) en | 75 ans | 73 ans | 75 ans |
| | | | 1856 | 1858 | 1856 |
| | | Âge Moyen Écart Type | 69,7 ans | 70,0 ans | 69,9 ans |
| | | | 5,1 | 4,5 | 4,5 |
| | | Nombre d'Individus | 4 | 5 | 9 |
| | | | 44,4 % | 55,6 % | 100,0 % |
| | | Âge < 16 ans | 0 | 0 | 0 |
| | | | 0,0 % | 0,0 % | 0,0 % |
| | | Âge > 55 ans | 4 | 5 | 9 |
| | | | 100,0 % | 100,0 % | 100,0 % |
| | | Écart d'âge max. entre les individus d'un ménage : 10 ans | | | |



| | | | |
|-------------------------|---|---------|----|
| 1 ^{er} Prénoms | 8 | Prénoms | Nb |
|-------------------------|---|---------|----|

| | | | |
|---|---|----------------|-------|
| (Aff. Nb > 1) | | Marie | 2 |
| Patronymes (Aff. Nb > 1) | 3 | Patronymes H/F | Nb |
| | | TRIBALLAT | 4 |
| | | JUPILLAT | 3 |
| | | GILLET | 2 |
| Patronymes à la naissance des femmes mariées (Aff. Nb > 1) | 3 | Patronymes F | Nb |
| | | Balland | 2 |
| Recherche des 9 habitants de 1931 dans les autres recensements | | | |
| Recensement de 1876 | | Nb | % |
| Bourg (le) | | 1 | 20,0 |
| Palais (Lieu-dit le) | | 3 | 60,0 |
| Vinairy (Village) | | 1 | 20,0 |
| Total | | 5 | 100,0 |
| Pourcentage des présents de 1931 dans le recensement de 1876 | | | 55,6 |
| Recensement de 1891 | | Nb | % |
| Palais (Lieu-dit le) | | 4 | 66,7 |
| Pascauds (Lieu-dit les) | | 2 | 33,3 |
| Total | | 6 | 100,0 |
| Pourcentage des présents de 1931 dans le recensement de 1891 | | | 66,7 |
| Recensement de 1901 | | Nb | % |
| Palais (Lieu-dit le) | | 5 | 100,0 |
| Total | | 5 | 100,0 |
| Pourcentage des présents de 1931 dans le recensement de 1901 | | | 55,6 |
| Recensement de 1906 | | Nb | % |
| Moulin Blanc (Lieu-dit le) | | 2 | 22,2 |
| Palais (Lieu-dit le) | | 4 | 44,4 |
| Total | | 6 | 100,0 |
| Pourcentage des présents de 1931 dans le recensement de 1906 | | | 66,7 |
| Recensement de 1911 | | Nb | % |
| Palais (Lieu-dit le) | | 6 | 100,0 |
| Total | | 6 | 100,0 |
| Pourcentage des présents de 1931 dans le recensement de 1911 | | | 66,7 |

| Recensement de 1921 | Nb | % |
|--|----|-------|
| Palais (Lieu-dit le) | 8 | 100,0 |
| Total | 8 | 100,0 |
| Pourcentage des présents de 1931 dans le recensement de 1921 | | 88,9 |

| Recensement de 1926 | Nb | % |
|--|----|-------|
| Palais (Lieu-dit le) | 9 | 100,0 |
| Total | 9 | 100,0 |
| Pourcentage des présents de 1931 dans le recensement de 1926 | | 100,0 |

| Recensement de 1931 | Nb | % |
|---|----|-------|
| Habitants présents dans d'autres recensements | 9 | 100,0 |
| Habitants non présents dans d'autres recensements | 0 | 0,0 |

| Recensement de 1936 | Nb | % |
|--|----|-------|
| Bourg (le) | 1 | 20,0 |
| Palais (Lieu-dit le) | 4 | 80,0 |
| Total | 5 | 100,0 |
| Pourcentage des présents de 1931 dans le recensement de 1936 | | 55,6 |

| Recensement de 1946 | Nb | % |
|--|----|-------|
| Palais (Lieu-dit le) | 3 | 100,0 |
| Total | 3 | 100,0 |
| Pourcentage des présents de 1931 dans le recensement de 1946 | | 33,3 |

Observations :

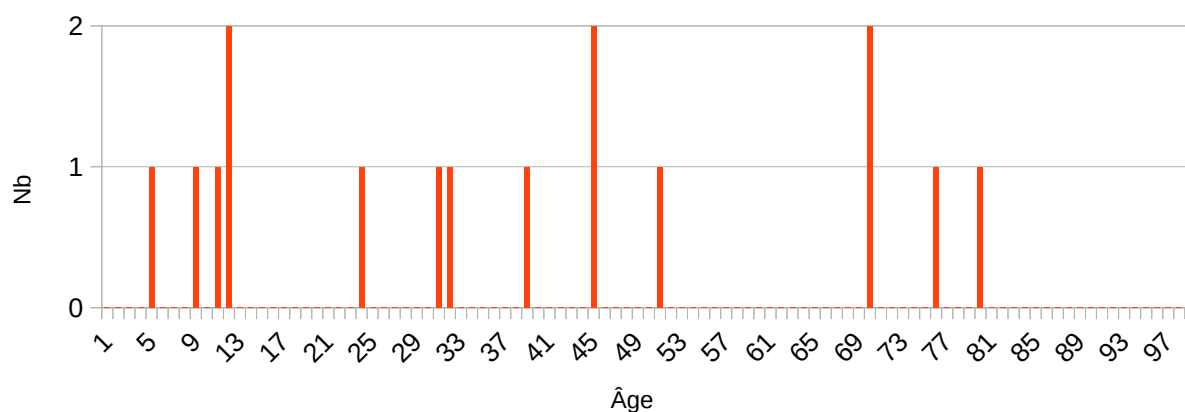
Pascauds (Lieu-dit les)

| Désignation | Nombre | Recensement 1931 (JL24) Jalognes | | | | |
|------------------------|--------|--|------------------------|--------------------------|-----------------------|-------|
| Folio | 2 | N°17 au N°18, | | | | |
| Nb de maisons occupées | 6 | N°1 au N°6, | | | | |
| | | Nombre de ménages par maison | | Nb | % | |
| | | 1 ménage par maison | | 6 | 100,0 | |
| | | 2 ménages par maison | | 0 | 0,0 | |
| Nb de ménages | 6 | N°1 au N°6, mén : Ménage, ind. : Individu | | | | |
| | | Nb de personnes par ménage | | Nb | % mén | % ind |
| | | 1 personne | | 1 | 16,7 | 6,3 |
| | | 2 personnes | | 3 | 50,0 | 37,5 |
| | | 3 personnes | | 0 | 0,0 | 0,0 |
| | | 4 personnes | | 1 | 16,7 | 25,0 |
| | | 5 personnes | | 1 | 16,7 | 31,3 |
| | | Nb de générations par ménage | | Nb | % mén | |
| | | 1 génération : époux | | 2 | 33,3 | |
| | | 2 génér. : époux, enfants | | 3 | 50,0 | |
| | | 2 génér. : époux, parents | | 1 | 16,7 | |
| | | 2 génér. : époux, petit-enfants | | 0 | 0,0 | |
| | | 3 génér. : époux, parents, enfants | | 0 | 0,0 | |
| | | 3 génér. : époux, enfants, petit-enfants | | 0 | 0,0 | |
| | | 4 génér. : époux, parents, enfants, petits-enfants | | 0 | 0,0 | |
| | | Nb de ménages | | Nb | % mén | |
| | | - ayant des employés | | 0 | 0,0 | |
| | | - ayant des pensionnaires | | 0 | 0,0 | |
| | | | Homme (Chef) et Épouse | Homme (Chef) sans Épouse | Femme (Chef) ou Veuve | |
| | | Nb | 2 | 1 | 3 | |
| | | % | 33,3 | 16,7 | 50,0 | |
| | | avec enfant(s) < 18 ans | | 0 | 0 | |
| | | Couple non marié | | Nb | | |
| | | Homme et femme | | 1 | | |
| | | Deux femmes | | 0 | | |
| | | Deux hommes | | 0 | | |
| Nb d'individus | 16 | N°1 au N°16, tous français | | | | |

| | | | | | |
|--------------------|---|-------------------------------------|--------|--------|-------|
| Types d'individus | 6 | Répartition des types d'individus | | Nb | % ind |
| | | Ami | | 1 | 6,3 |
| | | Épouse | | 2 | 33,3 |
| | | Femme (Chef) | | 3 | 50,0 |
| | | Fils | | 6 | 16,7 |
| | | Homme (Chef) | | 3 | 16,7 |
| | | Mère | | 1 | 16,7 |
| | | Caractéristique de l'emploi | | Nb | % mén |
| | | Divers | | 1 | 16,7 |
| | | Patron | | 3 | 50,0 |
| | | Patronne | | 0 | 0,0 |
| Professions | 2 | Profession(s) | | Nb | |
| | | Cultivateur propriétaire exploitant | | 3 | |
| | | Ouvrier agricole | | 1 | |
| | | Profession(s) | | | |
| | | | Sexe M | Sexe F | Total |
| | | Nombre | 4 | 0 | 4 |
| | | % / Nb Ind, | 40,0 | 0,0 | 25,0 |
| Lieux de naissance | 5 | Lieux de naissance | | Nb | |
| | | Crézancy-en-Sancerre (18079) | | 2 | |
| | | Gardefort (18098) | | 2 | |
| | | Groises (18104) | | 1 | |
| | | Jalognes (18116) | | 10 | |
| | | Paris (75000) | | 1 | |
| | | Lieu(x) de naissance | | | |
| | | Nb | Sexe M | Sexe F | Total |
| | | Jalognes | 6 | 4 | 10 |
| | | Cher hors Jalognes | 3 | 2 | 5 |
| | | Nièvre | 0 | 0 | 0 |
| | | Paris, région parisienne | 1 | 0 | 1 |
| | | Autres | 0 | 0 | 0 |
| | | Total | 10 | 6 | 16 |

| | | | | |
|-----|---|----------|----------|----------|
| Âge | Âge | Sexe F | Sexe M | Sexe F+M |
| | Âge Min né(e) en | 31 ans | 4 ans | 4 ans |
| | | 1900 | 1927 | 1927 |
| | Âge Max né (e) en | 79 ans | 75 ans | 79 ans |
| | | 1852 | 1856 | 1852 |
| | Âge Moyen Écart Type | 57,0 ans | 25,4 ans | 37,2 ans |
| | | 18,2 | 22,1 | 25,6 |
| | Nombre d'Individus | 6 | 10 | 16 |
| | | 37,5 % | 62,5 % | 100,0 % |
| | Âge < 16 ans | 0 | 5 | 5 |
| | | 0,0 % | 50,0 % | 31,2 % |
| | Âge > 55 ans | 3 | 1 | 4 |
| | | 50,0 % | 10,0 % | 25,0 % |
| | Écart d'âge max. entre les individus d'un ménage : 46 ans | | | |

Âge de la population



| | | | |
|---|----|-----------------|----|
| 1 ^{er} Prénoms (Aff. Nb > 1) | 13 | Prénoms | Nb |
| | | Marie | 3 |
| | | Marcel | 2 |
| Patronymes (Aff. Nb > 1) | 5 | Patronymes H/F | Nb |
| | | DEVALLIÈRE | 7 |
| | | RAFFESTIN | 4 |
| | | BONNIN | 2 |
| | | TISSIER | 2 |
| Patronymes à la naissance des femmes mariées (Aff. Nb > 1) | 5 | Tous différents | |

Recherche des 16 habitants de 1931 dans les autres recensements

| Recensement de 1876 | Nb | % |
|--|----|-------|
| Pascauds (Lieu-dit les) | 2 | 66,7 |
| Pesselières (Village) | 1 | 33,3 |
| Total | 3 | 100,0 |
| Pourcentage des présents de 1931 dans le recensement de 1876 | | 18,7 |
| Recensement de 1891 | Nb | % |
| Vinairy (Village) | 1 | 100,0 |
| Total | 1 | 100,0 |
| Pourcentage des présents de 1931 dans le recensement de 1891 | | 6,2 |
| Recensement de 1901 | Nb | % |
| Canaterie (Lieu-dit la) | 2 | 33,3 |
| Chiron (Village) | 1 | 16,7 |
| Pascauds (Lieu-dit les) | 3 | 50,0 |
| Total | 6 | 100,0 |
| Pourcentage des présents de 1931 dans le recensement de 1901 | | 37,5 |
| Recensement de 1906 | Nb | % |
| Canaterie (Lieu-dit la) | 3 | 42,9 |
| Faulin (Lieu-dit) | 1 | 14,3 |
| Pascauds (Lieu-dit les) | 3 | 42,9 |
| Total | 7 | 100,0 |
| Pourcentage des présents de 1931 dans le recensement de 1906 | | 43,7 |
| Recensement de 1911 | Nb | % |
| Canaterie (Lieu-dit la) | 4 | 57,1 |
| Chiron (Village) | 1 | 14,3 |
| Pascauds (Lieu-dit les) | 2 | 28,6 |
| Total | 7 | 100,0 |
| Pourcentage des présents de 1931 dans le recensement de 1911 | | 43,7 |
| Recensement de 1921 | Nb | % |
| Canaterie (Lieu-dit la) | 3 | 60,0 |
| Pascauds (Lieu-dit les) | 2 | 40,0 |
| Total | 5 | 100,0 |
| Pourcentage des présents de 1931 dans le recensement de 1921 | | 31,2 |
| Recensement de 1926 | Nb | % |
| Canaterie (Lieu-dit la) | 4 | 30,8 |
| Pascauds (Lieu-dit les) | 9 | 69,2 |
| Total | 13 | 100,0 |
| Pourcentage des présents de 1931 dans le recensement de 1926 | | 81,2 |

| Recensement de 1931 | Nb | % |
|---|----|------|
| Habitants présents dans d'autres recensements | 15 | 93,7 |
| Habitants non présents dans d'autres recensements | 1 | 6,2 |

| Recensement de 1936 | Nb | % |
|--|----|-------|
| Pascauds (Lieu-dit les) | 13 | 100,0 |
| Total | 13 | 100,0 |
| Pourcentage des présents de 1931 dans le recensement de 1936 | | 81,2 |

| Recensement de 1946 | Nb | % |
|--|----|-------|
| Faulin (Lieu-dit) | 1 | 10,0 |
| Pascauds (Lieu-dit les) | 9 | 90,0 |
| Total | 10 | 100,0 |
| Pourcentage des présents de 1931 dans le recensement de 1946 | | 62,5 |

Observations :

Pesselières (Village)

| Désignation | Nombre | Recensement 1931 (JL25) Jalognes | | | |
|------------------------|--------|--|------------------------|--------------------------|-----------------------|
| Folio | 7 | N°7 au N°13, | | | |
| Nb de maisons occupées | 51 | N°1 au N°54, maisons vacantes N°3, N°52, N°53 | | | |
| | | Nombre de ménages par maison | | Nb | % |
| | | 1 ménage par maison | | 51 | 100,0 |
| | | 2 ménages par maison | | 0 | 0,0 |
| Nb de ménages | 51 | N°1 au N°51, mén : Ménage, ind. : Individu | | | |
| | | Nb de personnes par ménage | | Nb | % mén % ind |
| | | 1 personne | | 6 | 11,8 3,2 |
| | | 2 personnes | | 10 | 19,6 10,6 |
| | | 3 personnes | | 12 | 23,5 19,0 |
| | | 4 personnes | | 8 | 15,7 16,9 |
| | | 5 personnes | | 3 | 5,9 7,9 |
| | | 6 personnes | | 10 | 19,6 31,7 |
| | | - personnes | | | |
| | | 8 personnes | | 1 | 2,0 4,2 |
| | | - personnes | | | |
| | | 12 personnes | | 1 | 2,0 6,3 |
| | | Nb de générations par ménage | | Nb | % mén |
| | | 1 génération : époux | | 16 | 31,4 |
| | | 2 génér. : époux, enfants | | 30 | 58,8 |
| | | 2 génér. : époux, parents | | 1 | 2,0 |
| | | 2 génér. : époux, petit-enfants | | 0 | 0,0 |
| | | 3 génér. : époux, parents, enfants | | 2 | 3,9 |
| | | 3 génér. : époux, enfants, petit-enfants | | 2 | 3,9 |
| | | 4 génér. : époux, parents, enfants, petits-enfants | | 0 | 0,0 |
| | | Nb de ménages | | Nb | % mén |
| | | - ayant des employés | | 6 | 11,8 |
| | | - ayant des pensionnaires | | 1 | 2,0 |
| | | | Homme (Chef) et Épouse | Homme (Chef) sans Épouse | Femme (Chef) ou Veuve |
| | | Nb | 36 | 5 | 10 |
| | | % | 70,6 | 9,8 | 19,6 |
| | | avec enfant(s) < 18 ans | | 0 | 1 |
| | | - Maison N°46, Ménage N°45, une femme et son fils de 12 ans. | | | |

| | | | | | | | | | | | | | | | | | | | | | | | | | | | | | | | | | | | | | | | | | | | | | | | | | | | | | | | | | | | | | | |
|-------------------------------------|-----|---|-----------------------------------|----|---------------------|------------|-------------|-----|-------------|---|-----------------------|----------|---------|-----|----------------------|----|------------|--------------|-------------|-----|------------------------|----|---------------------|------|--------------------------------|------|--------------------------|---|-------------------------------------|--------------|----------------------------------|------|---------------------|---|----------|------------|------------|-----|------------|---|-----|--------------|---|-----|------|---|-----|-------|---|-----|-----------------------------|----|-------|--------|----|------|--------|----|------|----------|---|-----|
| | | <table><tr><td>Couple non marié</td><td>Nb</td></tr><tr><td>Homme et femme</td><td>0</td></tr><tr><td>Deux femmes</td><td>0</td></tr><tr><td>Deux hommes</td><td>0</td></tr></table> | Couple non marié | Nb | Homme et femme | 0 | Deux femmes | 0 | Deux hommes | 0 | | | | | | | | | | | | | | | | | | | | | | | | | | | | | | | | | | | | | | | | | | | | | | | | | | | | |
| Couple non marié | Nb | | | | | | | | | | | | | | | | | | | | | | | | | | | | | | | | | | | | | | | | | | | | | | | | | | | | | | | | | | | | | |
| Homme et femme | 0 | | | | | | | | | | | | | | | | | | | | | | | | | | | | | | | | | | | | | | | | | | | | | | | | | | | | | | | | | | | | | |
| Deux femmes | 0 | | | | | | | | | | | | | | | | | | | | | | | | | | | | | | | | | | | | | | | | | | | | | | | | | | | | | | | | | | | | | |
| Deux hommes | 0 | | | | | | | | | | | | | | | | | | | | | | | | | | | | | | | | | | | | | | | | | | | | | | | | | | | | | | | | | | | | | |
| Nb d'individus | 189 | N°1 au N°189, 188 français et 1 allemand. | | | | | | | | | | | | | | | | | | | | | | | | | | | | | | | | | | | | | | | | | | | | | | | | | | | | | | | | | | | | |
| Types d'individus | 15 | <table><tr><td>Répartition des types d'individus</td><td>Nb</td><td>% ind</td></tr><tr><td>Belle-mère</td><td>1</td><td>0,5</td></tr><tr><td>Employé</td><td>6</td><td>3,2</td></tr><tr><td>Employée</td><td>5</td><td>2,6</td></tr><tr><td>Épouse</td><td>36</td><td>19,0</td></tr><tr><td>Femme (Chef)</td><td>10</td><td>5,3</td></tr><tr><td>Fille</td><td>28</td><td>14,8</td></tr><tr><td>Fils</td><td>46</td><td>24,3</td></tr><tr><td>Gendre</td><td>3</td><td>1,6</td></tr><tr><td>Homme (Chef)</td><td>41</td><td>21,7</td></tr><tr><td>Mère</td><td>2</td><td>1,1</td></tr><tr><td>Nourrisson</td><td>1</td><td>0,5</td></tr><tr><td>Petit fils</td><td>3</td><td>1,6</td></tr><tr><td>Petite fille</td><td>1</td><td>0,5</td></tr><tr><td>Sœur</td><td>4</td><td>2,1</td></tr><tr><td>Tante</td><td>2</td><td>1,1</td></tr></table> <table><tr><td>Caractéristique de l'emploi</td><td>Nb</td><td>% mén</td></tr><tr><td>Divers</td><td>11</td><td>21,6</td></tr><tr><td>Patron</td><td>23</td><td>45,1</td></tr><tr><td>Patronne</td><td>3</td><td>5,9</td></tr></table> | Répartition des types d'individus | Nb | % ind | Belle-mère | 1 | 0,5 | Employé | 6 | 3,2 | Employée | 5 | 2,6 | Épouse | 36 | 19,0 | Femme (Chef) | 10 | 5,3 | Fille | 28 | 14,8 | Fils | 46 | 24,3 | Gendre | 3 | 1,6 | Homme (Chef) | 41 | 21,7 | Mère | 2 | 1,1 | Nourrisson | 1 | 0,5 | Petit fils | 3 | 1,6 | Petite fille | 1 | 0,5 | Sœur | 4 | 2,1 | Tante | 2 | 1,1 | Caractéristique de l'emploi | Nb | % mén | Divers | 11 | 21,6 | Patron | 23 | 45,1 | Patronne | 3 | 5,9 |
| Répartition des types d'individus | Nb | % ind | | | | | | | | | | | | | | | | | | | | | | | | | | | | | | | | | | | | | | | | | | | | | | | | | | | | | | | | | | | | |
| Belle-mère | 1 | 0,5 | | | | | | | | | | | | | | | | | | | | | | | | | | | | | | | | | | | | | | | | | | | | | | | | | | | | | | | | | | | | |
| Employé | 6 | 3,2 | | | | | | | | | | | | | | | | | | | | | | | | | | | | | | | | | | | | | | | | | | | | | | | | | | | | | | | | | | | | |
| Employée | 5 | 2,6 | | | | | | | | | | | | | | | | | | | | | | | | | | | | | | | | | | | | | | | | | | | | | | | | | | | | | | | | | | | | |
| Épouse | 36 | 19,0 | | | | | | | | | | | | | | | | | | | | | | | | | | | | | | | | | | | | | | | | | | | | | | | | | | | | | | | | | | | | |
| Femme (Chef) | 10 | 5,3 | | | | | | | | | | | | | | | | | | | | | | | | | | | | | | | | | | | | | | | | | | | | | | | | | | | | | | | | | | | | |
| Fille | 28 | 14,8 | | | | | | | | | | | | | | | | | | | | | | | | | | | | | | | | | | | | | | | | | | | | | | | | | | | | | | | | | | | | |
| Fils | 46 | 24,3 | | | | | | | | | | | | | | | | | | | | | | | | | | | | | | | | | | | | | | | | | | | | | | | | | | | | | | | | | | | | |
| Gendre | 3 | 1,6 | | | | | | | | | | | | | | | | | | | | | | | | | | | | | | | | | | | | | | | | | | | | | | | | | | | | | | | | | | | | |
| Homme (Chef) | 41 | 21,7 | | | | | | | | | | | | | | | | | | | | | | | | | | | | | | | | | | | | | | | | | | | | | | | | | | | | | | | | | | | | |
| Mère | 2 | 1,1 | | | | | | | | | | | | | | | | | | | | | | | | | | | | | | | | | | | | | | | | | | | | | | | | | | | | | | | | | | | | |
| Nourrisson | 1 | 0,5 | | | | | | | | | | | | | | | | | | | | | | | | | | | | | | | | | | | | | | | | | | | | | | | | | | | | | | | | | | | | |
| Petit fils | 3 | 1,6 | | | | | | | | | | | | | | | | | | | | | | | | | | | | | | | | | | | | | | | | | | | | | | | | | | | | | | | | | | | | |
| Petite fille | 1 | 0,5 | | | | | | | | | | | | | | | | | | | | | | | | | | | | | | | | | | | | | | | | | | | | | | | | | | | | | | | | | | | | |
| Sœur | 4 | 2,1 | | | | | | | | | | | | | | | | | | | | | | | | | | | | | | | | | | | | | | | | | | | | | | | | | | | | | | | | | | | | |
| Tante | 2 | 1,1 | | | | | | | | | | | | | | | | | | | | | | | | | | | | | | | | | | | | | | | | | | | | | | | | | | | | | | | | | | | | |
| Caractéristique de l'emploi | Nb | % mén | | | | | | | | | | | | | | | | | | | | | | | | | | | | | | | | | | | | | | | | | | | | | | | | | | | | | | | | | | | | |
| Divers | 11 | 21,6 | | | | | | | | | | | | | | | | | | | | | | | | | | | | | | | | | | | | | | | | | | | | | | | | | | | | | | | | | | | | |
| Patron | 23 | 45,1 | | | | | | | | | | | | | | | | | | | | | | | | | | | | | | | | | | | | | | | | | | | | | | | | | | | | | | | | | | | | |
| Patronne | 3 | 5,9 | | | | | | | | | | | | | | | | | | | | | | | | | | | | | | | | | | | | | | | | | | | | | | | | | | | | | | | | | | | | |
| Professions | 35 | <table><tr><td>Profession(s)</td><td>Nb</td></tr><tr><td>Apprenti mécanicien</td><td>1</td></tr><tr><td>Boucher</td><td>1</td></tr><tr><td>Cantonnier</td><td>2</td></tr><tr><td>Cantonnier auxiliaire</td><td>1</td></tr><tr><td>Charron</td><td>2</td></tr><tr><td>Chauffeur automobile</td><td>1</td></tr><tr><td>Couturière</td><td>2</td></tr><tr><td>Cultivateur</td><td>8</td></tr><tr><td>Cultivateur aubergiste</td><td>1</td></tr><tr><td>Cultivateur fermier</td><td>3</td></tr><tr><td>Cultivateur petit propriétaire</td><td>2</td></tr><tr><td>Cultivateur propriétaire</td><td>2</td></tr><tr><td>Cultivateur propriétaire exploitant</td><td>2</td></tr><tr><td>Cultivateur propriétaire fermier</td><td>1</td></tr><tr><td>Cultivateur roulier</td><td>1</td></tr><tr><td>Débitant</td><td>1</td></tr><tr><td>Domestique</td><td>3</td></tr></table> | Profession(s) | Nb | Apprenti mécanicien | 1 | Boucher | 1 | Cantonnier | 2 | Cantonnier auxiliaire | 1 | Charron | 2 | Chauffeur automobile | 1 | Couturière | 2 | Cultivateur | 8 | Cultivateur aubergiste | 1 | Cultivateur fermier | 3 | Cultivateur petit propriétaire | 2 | Cultivateur propriétaire | 2 | Cultivateur propriétaire exploitant | 2 | Cultivateur propriétaire fermier | 1 | Cultivateur roulier | 1 | Débitant | 1 | Domestique | 3 | | | | | | | | | | | | | | | | | | | | | | | | |
| Profession(s) | Nb | | | | | | | | | | | | | | | | | | | | | | | | | | | | | | | | | | | | | | | | | | | | | | | | | | | | | | | | | | | | | |
| Apprenti mécanicien | 1 | | | | | | | | | | | | | | | | | | | | | | | | | | | | | | | | | | | | | | | | | | | | | | | | | | | | | | | | | | | | | |
| Boucher | 1 | | | | | | | | | | | | | | | | | | | | | | | | | | | | | | | | | | | | | | | | | | | | | | | | | | | | | | | | | | | | | |
| Cantonnier | 2 | | | | | | | | | | | | | | | | | | | | | | | | | | | | | | | | | | | | | | | | | | | | | | | | | | | | | | | | | | | | | |
| Cantonnier auxiliaire | 1 | | | | | | | | | | | | | | | | | | | | | | | | | | | | | | | | | | | | | | | | | | | | | | | | | | | | | | | | | | | | | |
| Charron | 2 | | | | | | | | | | | | | | | | | | | | | | | | | | | | | | | | | | | | | | | | | | | | | | | | | | | | | | | | | | | | | |
| Chauffeur automobile | 1 | | | | | | | | | | | | | | | | | | | | | | | | | | | | | | | | | | | | | | | | | | | | | | | | | | | | | | | | | | | | | |
| Couturière | 2 | | | | | | | | | | | | | | | | | | | | | | | | | | | | | | | | | | | | | | | | | | | | | | | | | | | | | | | | | | | | | |
| Cultivateur | 8 | | | | | | | | | | | | | | | | | | | | | | | | | | | | | | | | | | | | | | | | | | | | | | | | | | | | | | | | | | | | | |
| Cultivateur aubergiste | 1 | | | | | | | | | | | | | | | | | | | | | | | | | | | | | | | | | | | | | | | | | | | | | | | | | | | | | | | | | | | | | |
| Cultivateur fermier | 3 | | | | | | | | | | | | | | | | | | | | | | | | | | | | | | | | | | | | | | | | | | | | | | | | | | | | | | | | | | | | | |
| Cultivateur petit propriétaire | 2 | | | | | | | | | | | | | | | | | | | | | | | | | | | | | | | | | | | | | | | | | | | | | | | | | | | | | | | | | | | | | |
| Cultivateur propriétaire | 2 | | | | | | | | | | | | | | | | | | | | | | | | | | | | | | | | | | | | | | | | | | | | | | | | | | | | | | | | | | | | | |
| Cultivateur propriétaire exploitant | 2 | | | | | | | | | | | | | | | | | | | | | | | | | | | | | | | | | | | | | | | | | | | | | | | | | | | | | | | | | | | | | |
| Cultivateur propriétaire fermier | 1 | | | | | | | | | | | | | | | | | | | | | | | | | | | | | | | | | | | | | | | | | | | | | | | | | | | | | | | | | | | | | |
| Cultivateur roulier | 1 | | | | | | | | | | | | | | | | | | | | | | | | | | | | | | | | | | | | | | | | | | | | | | | | | | | | | | | | | | | | | |
| Débitant | 1 | | | | | | | | | | | | | | | | | | | | | | | | | | | | | | | | | | | | | | | | | | | | | | | | | | | | | | | | | | | | | |
| Domestique | 3 | | | | | | | | | | | | | | | | | | | | | | | | | | | | | | | | | | | | | | | | | | | | | | | | | | | | | | | | | | | | | |

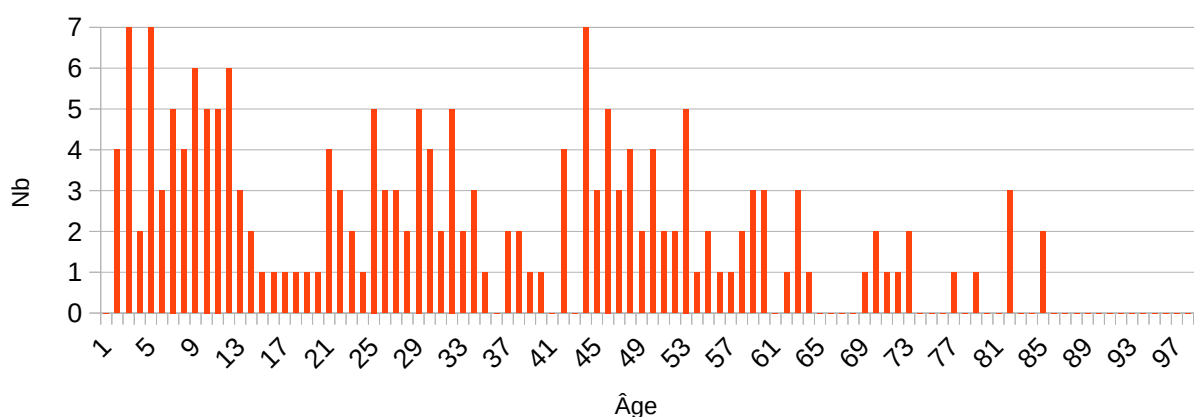
| | | <table><tr><td>Domestique agricole</td><td>1</td></tr><tr><td>Domestique bricolin</td><td>1</td></tr><tr><td>Domestique charretier</td><td>4</td></tr><tr><td>Domestique servante</td><td>1</td></tr><tr><td>Domestique vacher</td><td>1</td></tr><tr><td>Épicière</td><td>2</td></tr><tr><td>Facteur auxiliaire</td><td>1</td></tr><tr><td>Institutrice privée</td><td>1</td></tr><tr><td>Jardinier</td><td>1</td></tr><tr><td>Journalier agricole</td><td>8</td></tr><tr><td>Journalière</td><td>1</td></tr><tr><td>Maréchal Ferrant</td><td>1</td></tr><tr><td>Maréchal mécanicien</td><td>1</td></tr><tr><td>Officier en disponibilité</td><td>1</td></tr><tr><td>Ouvrier agricole</td><td>4</td></tr><tr><td>Petit cultivateur</td><td>3</td></tr><tr><td>Sabotier</td><td>2</td></tr><tr><td>Tailleur d'habits</td><td>1</td></tr></table> <table><tr><th colspan="4">Profession(s)</th></tr><tr><th></th><th>Sexe M</th><th>Sexe F</th><th>Total</th></tr><tr><td>Nombre</td><td>59</td><td>10</td><td>69</td></tr><tr><td>% / Nb Ind,</td><td>59,0</td><td>11,2</td><td>36,5</td></tr></table> | Domestique agricole | 1 | Domestique bricolin | 1 | Domestique charretier | 4 | Domestique servante | 1 | Domestique vacher | 1 | Épicière | 2 | Facteur auxiliaire | 1 | Institutrice privée | 1 | Jardinier | 1 | Journalier agricole | 8 | Journalière | 1 | Maréchal Ferrant | 1 | Maréchal mécanicien | 1 | Officier en disponibilité | 1 | Ouvrier agricole | 4 | Petit cultivateur | 3 | Sabotier | 2 | Tailleur d'habits | 1 | Profession(s) | | | | | Sexe M | Sexe F | Total | Nombre | 59 | 10 | 69 | % / Nb Ind, | 59,0 | 11,2 | 36,5 |
|------------------------------|--------|--|---------------------|----|------------------------------|---|-----------------------|---|---------------------|---|-------------------|---|---------------|---|--------------------|---|---------------------|---|---------------|---|---------------------------|---|----------------------|---|--------------------------|---|------------------------------|---|---------------------------|---|------------------|---|------------------------|---|-----------------|---|-------------------|---|------------------|-----|---------------------------|---|----------------------|--------|--------|-------|--------|----|----|----|-------------|------|------|------|
| Domestique agricole | 1 | | | | | | | | | | | | | | | | | | | | | | | | | | | | | | | | | | | | | | | | | | | | | | | | | | | | | |
| Domestique bricolin | 1 | | | | | | | | | | | | | | | | | | | | | | | | | | | | | | | | | | | | | | | | | | | | | | | | | | | | | |
| Domestique charretier | 4 | | | | | | | | | | | | | | | | | | | | | | | | | | | | | | | | | | | | | | | | | | | | | | | | | | | | | |
| Domestique servante | 1 | | | | | | | | | | | | | | | | | | | | | | | | | | | | | | | | | | | | | | | | | | | | | | | | | | | | | |
| Domestique vacher | 1 | | | | | | | | | | | | | | | | | | | | | | | | | | | | | | | | | | | | | | | | | | | | | | | | | | | | | |
| Épicière | 2 | | | | | | | | | | | | | | | | | | | | | | | | | | | | | | | | | | | | | | | | | | | | | | | | | | | | | |
| Facteur auxiliaire | 1 | | | | | | | | | | | | | | | | | | | | | | | | | | | | | | | | | | | | | | | | | | | | | | | | | | | | | |
| Institutrice privée | 1 | | | | | | | | | | | | | | | | | | | | | | | | | | | | | | | | | | | | | | | | | | | | | | | | | | | | | |
| Jardinier | 1 | | | | | | | | | | | | | | | | | | | | | | | | | | | | | | | | | | | | | | | | | | | | | | | | | | | | | |
| Journalier agricole | 8 | | | | | | | | | | | | | | | | | | | | | | | | | | | | | | | | | | | | | | | | | | | | | | | | | | | | | |
| Journalière | 1 | | | | | | | | | | | | | | | | | | | | | | | | | | | | | | | | | | | | | | | | | | | | | | | | | | | | | |
| Maréchal Ferrant | 1 | | | | | | | | | | | | | | | | | | | | | | | | | | | | | | | | | | | | | | | | | | | | | | | | | | | | | |
| Maréchal mécanicien | 1 | | | | | | | | | | | | | | | | | | | | | | | | | | | | | | | | | | | | | | | | | | | | | | | | | | | | | |
| Officier en disponibilité | 1 | | | | | | | | | | | | | | | | | | | | | | | | | | | | | | | | | | | | | | | | | | | | | | | | | | | | | |
| Ouvrier agricole | 4 | | | | | | | | | | | | | | | | | | | | | | | | | | | | | | | | | | | | | | | | | | | | | | | | | | | | | |
| Petit cultivateur | 3 | | | | | | | | | | | | | | | | | | | | | | | | | | | | | | | | | | | | | | | | | | | | | | | | | | | | | |
| Sabotier | 2 | | | | | | | | | | | | | | | | | | | | | | | | | | | | | | | | | | | | | | | | | | | | | | | | | | | | | |
| Tailleur d'habits | 1 | | | | | | | | | | | | | | | | | | | | | | | | | | | | | | | | | | | | | | | | | | | | | | | | | | | | | |
| Profession(s) | | | | | | | | | | | | | | | | | | | | | | | | | | | | | | | | | | | | | | | | | | | | | | | | | | | | | | |
| | Sexe M | Sexe F | Total | | | | | | | | | | | | | | | | | | | | | | | | | | | | | | | | | | | | | | | | | | | | | | | | | | | |
| Nombre | 59 | 10 | 69 | | | | | | | | | | | | | | | | | | | | | | | | | | | | | | | | | | | | | | | | | | | | | | | | | | | |
| % / Nb Ind, | 59,0 | 11,2 | 36,5 | | | | | | | | | | | | | | | | | | | | | | | | | | | | | | | | | | | | | | | | | | | | | | | | | | | |
| Lieux de naissance | 42 | <table><tr><td>Lieux de naissance</td><td>Nb</td></tr><tr><td>Aix-d'Angillon (les) (18003)</td><td>2</td></tr><tr><td>Allemagne (99109)</td><td>1</td></tr><tr><td>Angers (49007)</td><td>1</td></tr><tr><td>Azy (18019)</td><td>3</td></tr><tr><td>Baugy (18023)</td><td>1</td></tr><tr><td>Berry-Bouy (18028)</td><td>1</td></tr><tr><td>Bourges (18033)</td><td>4</td></tr><tr><td>Brécy (18035)</td><td>3</td></tr><tr><td>Charenton-du-Cher (18052)</td><td>1</td></tr><tr><td>Charentonnay (18053)</td><td>2</td></tr><tr><td>Clermont-Ferrand (63113)</td><td>1</td></tr><tr><td>Crézancy-en-Sancerre (18079)</td><td>1</td></tr><tr><td>Étréchy (18090)</td><td>6</td></tr><tr><td>Feux (18094)</td><td>7</td></tr><tr><td>Glux-en-Glenne (58128)</td><td>2</td></tr><tr><td>Groises (18104)</td><td>2</td></tr><tr><td>Herry (18110)</td><td>5</td></tr><tr><td>Jalognes (18116)</td><td>103</td></tr><tr><td>Lambres-lez-Douai (59329)</td><td>1</td></tr><tr><td>Livry-Gargan (93046)</td><td>1</td></tr></table> | Lieux de naissance | Nb | Aix-d'Angillon (les) (18003) | 2 | Allemagne (99109) | 1 | Angers (49007) | 1 | Azy (18019) | 3 | Baugy (18023) | 1 | Berry-Bouy (18028) | 1 | Bourges (18033) | 4 | Brécy (18035) | 3 | Charenton-du-Cher (18052) | 1 | Charentonnay (18053) | 2 | Clermont-Ferrand (63113) | 1 | Crézancy-en-Sancerre (18079) | 1 | Étréchy (18090) | 6 | Feux (18094) | 7 | Glux-en-Glenne (58128) | 2 | Groises (18104) | 2 | Herry (18110) | 5 | Jalognes (18116) | 103 | Lambres-lez-Douai (59329) | 1 | Livry-Gargan (93046) | 1 | | | | | | | | | | |
| Lieux de naissance | Nb | | | | | | | | | | | | | | | | | | | | | | | | | | | | | | | | | | | | | | | | | | | | | | | | | | | | | |
| Aix-d'Angillon (les) (18003) | 2 | | | | | | | | | | | | | | | | | | | | | | | | | | | | | | | | | | | | | | | | | | | | | | | | | | | | | |
| Allemagne (99109) | 1 | | | | | | | | | | | | | | | | | | | | | | | | | | | | | | | | | | | | | | | | | | | | | | | | | | | | | |
| Angers (49007) | 1 | | | | | | | | | | | | | | | | | | | | | | | | | | | | | | | | | | | | | | | | | | | | | | | | | | | | | |
| Azy (18019) | 3 | | | | | | | | | | | | | | | | | | | | | | | | | | | | | | | | | | | | | | | | | | | | | | | | | | | | | |
| Baugy (18023) | 1 | | | | | | | | | | | | | | | | | | | | | | | | | | | | | | | | | | | | | | | | | | | | | | | | | | | | | |
| Berry-Bouy (18028) | 1 | | | | | | | | | | | | | | | | | | | | | | | | | | | | | | | | | | | | | | | | | | | | | | | | | | | | | |
| Bourges (18033) | 4 | | | | | | | | | | | | | | | | | | | | | | | | | | | | | | | | | | | | | | | | | | | | | | | | | | | | | |
| Brécy (18035) | 3 | | | | | | | | | | | | | | | | | | | | | | | | | | | | | | | | | | | | | | | | | | | | | | | | | | | | | |
| Charenton-du-Cher (18052) | 1 | | | | | | | | | | | | | | | | | | | | | | | | | | | | | | | | | | | | | | | | | | | | | | | | | | | | | |
| Charentonnay (18053) | 2 | | | | | | | | | | | | | | | | | | | | | | | | | | | | | | | | | | | | | | | | | | | | | | | | | | | | | |
| Clermont-Ferrand (63113) | 1 | | | | | | | | | | | | | | | | | | | | | | | | | | | | | | | | | | | | | | | | | | | | | | | | | | | | | |
| Crézancy-en-Sancerre (18079) | 1 | | | | | | | | | | | | | | | | | | | | | | | | | | | | | | | | | | | | | | | | | | | | | | | | | | | | | |
| Étréchy (18090) | 6 | | | | | | | | | | | | | | | | | | | | | | | | | | | | | | | | | | | | | | | | | | | | | | | | | | | | | |
| Feux (18094) | 7 | | | | | | | | | | | | | | | | | | | | | | | | | | | | | | | | | | | | | | | | | | | | | | | | | | | | | |
| Glux-en-Glenne (58128) | 2 | | | | | | | | | | | | | | | | | | | | | | | | | | | | | | | | | | | | | | | | | | | | | | | | | | | | | |
| Groises (18104) | 2 | | | | | | | | | | | | | | | | | | | | | | | | | | | | | | | | | | | | | | | | | | | | | | | | | | | | | |
| Herry (18110) | 5 | | | | | | | | | | | | | | | | | | | | | | | | | | | | | | | | | | | | | | | | | | | | | | | | | | | | | |
| Jalognes (18116) | 103 | | | | | | | | | | | | | | | | | | | | | | | | | | | | | | | | | | | | | | | | | | | | | | | | | | | | | |
| Lambres-lez-Douai (59329) | 1 | | | | | | | | | | | | | | | | | | | | | | | | | | | | | | | | | | | | | | | | | | | | | | | | | | | | | |
| Livry-Gargan (93046) | 1 | | | | | | | | | | | | | | | | | | | | | | | | | | | | | | | | | | | | | | | | | | | | | | | | | | | | | |

| | <table><tr><td>Lugny-Champagne (18132)</td><td>3</td></tr><tr><td>Menetou-Couture (18143)</td><td>1</td></tr><tr><td>Montigny (18151)</td><td>3</td></tr><tr><td>Neuvy-Deux-Clochers (18163)</td><td>2</td></tr><tr><td>Paris (75000)</td><td>1</td></tr><tr><td>Paris 14e (75014)</td><td>2</td></tr><tr><td>Paris 6e (75006)</td><td>1</td></tr><tr><td>Saint-Bouize (18200)</td><td>2</td></tr><tr><td>Saint-Léger-sous-Beuvray (71440)</td><td>1</td></tr><tr><td>Saint-Martin-des-Champs (18224)</td><td>1</td></tr><tr><td>Sancergues (18240)</td><td>2</td></tr><tr><td>Sancerre (18241)</td><td>1</td></tr><tr><td>Sancoins (18242)</td><td>1</td></tr><tr><td>Saumur (49328)</td><td>1</td></tr><tr><td>Sens-Beaujeu (18249)</td><td>1</td></tr><tr><td>Sommedieue (55492)</td><td>1</td></tr><tr><td>Varennes-lès-Narcy (58302)</td><td>2</td></tr><tr><td>Veaugues (18272)</td><td>5</td></tr><tr><td>Versailles (78646)</td><td>1</td></tr><tr><td>Vésinet (le) (78650)</td><td>2</td></tr><tr><td>Villequiers (18286)</td><td>3</td></tr><tr><td>Vinon (18287)</td><td>4</td></tr></table> | Lugny-Champagne (18132) | 3 | Menetou-Couture (18143) | 1 | Montigny (18151) | 3 | Neuvy-Deux-Clochers (18163) | 2 | Paris (75000) | 1 | Paris 14e (75014) | 2 | Paris 6e (75006) | 1 | Saint-Bouize (18200) | 2 | Saint-Léger-sous-Beuvray (71440) | 1 | Saint-Martin-des-Champs (18224) | 1 | Sancergues (18240) | 2 | Sancerre (18241) | 1 | Sancoins (18242) | 1 | Saumur (49328) | 1 | Sens-Beaujeu (18249) | 1 | Sommedieue (55492) | 1 | Varennes-lès-Narcy (58302) | 2 | Veaugues (18272) | 5 | Versailles (78646) | 1 | Vésinet (le) (78650) | 2 | Villequiers (18286) | 3 | Vinon (18287) | 4 |
|----------------------------------|---|-------------------------|-------|-------------------------|---|------------------|----|-----------------------------|--------|---------------|---|-------------------|----|------------------|-----|----------------------|--------------------|----------------------------------|----|---------------------------------|------|--------------------|---|------------------|---|------------------|--------------------------|----------------|---|----------------------|-----|--------------------|---|----------------------------|---|------------------|-------|--------------------|----|----------------------|-------|---------------------|---|---------------|---|
| Lugny-Champagne (18132) | 3 | | | | | | | | | | | | | | | | | | | | | | | | | | | | | | | | | | | | | | | | | | | | |
| Menetou-Couture (18143) | 1 | | | | | | | | | | | | | | | | | | | | | | | | | | | | | | | | | | | | | | | | | | | | |
| Montigny (18151) | 3 | | | | | | | | | | | | | | | | | | | | | | | | | | | | | | | | | | | | | | | | | | | | |
| Neuvy-Deux-Clochers (18163) | 2 | | | | | | | | | | | | | | | | | | | | | | | | | | | | | | | | | | | | | | | | | | | | |
| Paris (75000) | 1 | | | | | | | | | | | | | | | | | | | | | | | | | | | | | | | | | | | | | | | | | | | | |
| Paris 14e (75014) | 2 | | | | | | | | | | | | | | | | | | | | | | | | | | | | | | | | | | | | | | | | | | | | |
| Paris 6e (75006) | 1 | | | | | | | | | | | | | | | | | | | | | | | | | | | | | | | | | | | | | | | | | | | | |
| Saint-Bouize (18200) | 2 | | | | | | | | | | | | | | | | | | | | | | | | | | | | | | | | | | | | | | | | | | | | |
| Saint-Léger-sous-Beuvray (71440) | 1 | | | | | | | | | | | | | | | | | | | | | | | | | | | | | | | | | | | | | | | | | | | | |
| Saint-Martin-des-Champs (18224) | 1 | | | | | | | | | | | | | | | | | | | | | | | | | | | | | | | | | | | | | | | | | | | | |
| Sancergues (18240) | 2 | | | | | | | | | | | | | | | | | | | | | | | | | | | | | | | | | | | | | | | | | | | | |
| Sancerre (18241) | 1 | | | | | | | | | | | | | | | | | | | | | | | | | | | | | | | | | | | | | | | | | | | | |
| Sancoins (18242) | 1 | | | | | | | | | | | | | | | | | | | | | | | | | | | | | | | | | | | | | | | | | | | | |
| Saumur (49328) | 1 | | | | | | | | | | | | | | | | | | | | | | | | | | | | | | | | | | | | | | | | | | | | |
| Sens-Beaujeu (18249) | 1 | | | | | | | | | | | | | | | | | | | | | | | | | | | | | | | | | | | | | | | | | | | | |
| Sommedieue (55492) | 1 | | | | | | | | | | | | | | | | | | | | | | | | | | | | | | | | | | | | | | | | | | | | |
| Varennes-lès-Narcy (58302) | 2 | | | | | | | | | | | | | | | | | | | | | | | | | | | | | | | | | | | | | | | | | | | | |
| Veaugues (18272) | 5 | | | | | | | | | | | | | | | | | | | | | | | | | | | | | | | | | | | | | | | | | | | | |
| Versailles (78646) | 1 | | | | | | | | | | | | | | | | | | | | | | | | | | | | | | | | | | | | | | | | | | | | |
| Vésinet (le) (78650) | 2 | | | | | | | | | | | | | | | | | | | | | | | | | | | | | | | | | | | | | | | | | | | | |
| Villequiers (18286) | 3 | | | | | | | | | | | | | | | | | | | | | | | | | | | | | | | | | | | | | | | | | | | | |
| Vinon (18287) | 4 | | | | | | | | | | | | | | | | | | | | | | | | | | | | | | | | | | | | | | | | | | | | |
| | <table><tr><th colspan="5">Lieu(x) de naissance</th></tr><tr><th>Nb</th><th>Sexe M</th><th>Sexe F</th><th>Total</th><th>%</th></tr><tr><td>Jalognes</td><td>58</td><td>45</td><td>103</td><td>54,5</td></tr><tr><td>Cher hors Jalognes</td><td>31</td><td>36</td><td>67</td><td>35,4</td></tr><tr><td>Nièvre</td><td>2</td><td>2</td><td>4</td><td>2,1</td></tr><tr><td>Paris, région parisienne</td><td>6</td><td>2</td><td>8</td><td>4,2</td></tr><tr><td>Autres</td><td>3</td><td>4</td><td>7</td><td>3,7</td></tr><tr><td>Total</td><td>100</td><td>89</td><td>189</td><td>100,0</td></tr></table> | Lieu(x) de naissance | | | | | Nb | Sexe M | Sexe F | Total | % | Jalognes | 58 | 45 | 103 | 54,5 | Cher hors Jalognes | 31 | 36 | 67 | 35,4 | Nièvre | 2 | 2 | 4 | 2,1 | Paris, région parisienne | 6 | 2 | 8 | 4,2 | Autres | 3 | 4 | 7 | 3,7 | Total | 100 | 89 | 189 | 100,0 | | | | |
| Lieu(x) de naissance | | | | | | | | | | | | | | | | | | | | | | | | | | | | | | | | | | | | | | | | | | | | | |
| Nb | Sexe M | Sexe F | Total | % | | | | | | | | | | | | | | | | | | | | | | | | | | | | | | | | | | | | | | | | | |
| Jalognes | 58 | 45 | 103 | 54,5 | | | | | | | | | | | | | | | | | | | | | | | | | | | | | | | | | | | | | | | | | |
| Cher hors Jalognes | 31 | 36 | 67 | 35,4 | | | | | | | | | | | | | | | | | | | | | | | | | | | | | | | | | | | | | | | | | |
| Nièvre | 2 | 2 | 4 | 2,1 | | | | | | | | | | | | | | | | | | | | | | | | | | | | | | | | | | | | | | | | | |
| Paris, région parisienne | 6 | 2 | 8 | 4,2 | | | | | | | | | | | | | | | | | | | | | | | | | | | | | | | | | | | | | | | | | |
| Autres | 3 | 4 | 7 | 3,7 | | | | | | | | | | | | | | | | | | | | | | | | | | | | | | | | | | | | | | | | | |
| Total | 100 | 89 | 189 | 100,0 | | | | | | | | | | | | | | | | | | | | | | | | | | | | | | | | | | | | | | | | | |

Âge

| | | | |
|---|----------|----------|----------|
| Âge | Sexe F | Sexe M | Sexe F+M |
| Âge Min | 1 an | 1 an | 1 an |
| né(e) en | 1930 | 1930 | 1930 |
| Âge Max | 84 ans | 84 ans | 84 ans |
| né (e) en | 1847 | 1847 | 1847 |
| Âge Moyen | 33,7 ans | 29,2 ans | 31,4 ans |
| Écart Type | 21,6 | 22,1 | 21,9 |
| Nombre d'Individus | 89 | 100 | 189 |
| | 47,1 % | 52,9 % | 100,0 % |
| Âge < 16 ans | 25 | 36 | 61 |
| | 28,1 % | 36,0 % | 32,3 % |
| Âge > 55 ans | 13 | 15 | 28 |
| | 14,6 % | 15,0 % | 14,8 % |
| Écart d'âge max. entre les individus d'un ménage : 69 ans | | | |

Âge de la population



1^{er} Prénoms
(Aff. Nb > 1)

95

| Prénoms | Nb |
|------------|----|
| Marie | 22 |
| François | 10 |
| Pierre | 9 |
| Louis | 7 |
| Jean | 5 |
| Auguste | 4 |
| Jeanne | 4 |
| Solange | 4 |
| Alexis | 3 |
| Joseph | 3 |
| Lucien | 3 |
| Léonie | 3 |
| Marguerite | 3 |
| Maurice | 3 |
| Paul | 3 |
| Renée | 3 |
| Rosalie | 3 |
| Valentin | 3 |
| Alexandre | 2 |
| André | 2 |
| Augustin | 2 |
| Charles | 2 |
| Célestin | 2 |
| Denis | 2 |
| Edmond | 2 |
| Emilienne | 2 |
| Eugène | 2 |
| Gabriel | 2 |

| | | | |
|-------------------------------|----|----------------|----|
| | | Georges | 2 |
| | | Lucienne | 2 |
| | | Marcelle | 2 |
| | | Pauline | 2 |
| | | Raymond | 2 |
| | | Robert | 2 |
| | | Simone | 2 |
| Patronymes (Aff. Nb > 1) | 57 | Patronymes H/F | Nb |
| | | GIRARD | 12 |
| | | COLLARD | 8 |
| | | FERRAND | 8 |
| | | GITTON | 8 |
| | | MILLÉRIOUX | 8 |
| | | BUCHET | 7 |
| | | CHEVREAU | 6 |
| | | GRILLET | 6 |
| | | MAURICE | 6 |
| | | TASSIN | 6 |
| | | BEDU | 5 |
| | | FOUGERET | 5 |
| | | GÉDOUX | 5 |
| | | LAGNEAU | 5 |
| | | ROBINEAU | 5 |
| | | BERNON | 4 |
| | | BÉZET | 4 |
| | | CORMERY | 4 |
| | | OUZET | 4 |
| | | SCHEFFER | 4 |
| | | BEZET | 3 |
| | | BLAIN | 3 |
| | | DIONNET | 3 |
| | | DUBOIS | 3 |
| | | GOGOT | 3 |
| | | GRESSIN | 3 |
| | | JOULIN | 3 |
| | | MALBÉ | 3 |
| | | MAUGARD | 3 |
| | | MIGEON | 3 |
| | | MILLEPIED | 3 |
| | | AUCHÈRE | 2 |
| | | BEAUBOIS | 2 |
| | | CHERTIER | 2 |

| | | | | | | | | | | | | | | | | |
|--|----|--|--------------|----|-------------|---|----------|---|---------|---|--------|---|--------|---|----------|---|
| | | <table><tr><td>COURTOIS</td><td>2</td></tr><tr><td>GUILLERAULT</td><td>2</td></tr><tr><td>GUÉRIN</td><td>2</td></tr><tr><td>LASNE</td><td>2</td></tr><tr><td>MILLET</td><td>2</td></tr><tr><td>MÉCHIN</td><td>2</td></tr><tr><td>ROUILLAT</td><td>2</td></tr></table> | COURTOIS | 2 | GUILLERAULT | 2 | GUÉRIN | 2 | LASNE | 2 | MILLET | 2 | MÉCHIN | 2 | ROUILLAT | 2 |
| COURTOIS | 2 | | | | | | | | | | | | | | | |
| GUILLERAULT | 2 | | | | | | | | | | | | | | | |
| GUÉRIN | 2 | | | | | | | | | | | | | | | |
| LASNE | 2 | | | | | | | | | | | | | | | |
| MILLET | 2 | | | | | | | | | | | | | | | |
| MÉCHIN | 2 | | | | | | | | | | | | | | | |
| ROUILLAT | 2 | | | | | | | | | | | | | | | |
| Patronymes à la naissance des femmes mariées (Aff. Nb > 1) | 39 | <table><tr><td>Patronymes F</td><td>Nb</td></tr><tr><td>Gitton</td><td>4</td></tr><tr><td>Courtois</td><td>3</td></tr><tr><td>Gressin</td><td>3</td></tr><tr><td>Bonnin</td><td>2</td></tr><tr><td>Migeon</td><td>2</td></tr><tr><td>Poubeau</td><td>2</td></tr></table> | Patronymes F | Nb | Gitton | 4 | Courtois | 3 | Gressin | 3 | Bonnin | 2 | Migeon | 2 | Poubeau | 2 |
| Patronymes F | Nb | | | | | | | | | | | | | | | |
| Gitton | 4 | | | | | | | | | | | | | | | |
| Courtois | 3 | | | | | | | | | | | | | | | |
| Gressin | 3 | | | | | | | | | | | | | | | |
| Bonnin | 2 | | | | | | | | | | | | | | | |
| Migeon | 2 | | | | | | | | | | | | | | | |
| Poubeau | 2 | | | | | | | | | | | | | | | |

Recherche des 189 habitants de 1931 dans les autres recensements

| Recensement de 1876 | Nb | % |
|--|----|-------|
| Benelle (Village) | 1 | 11,1 |
| Canaterie (Lieu-dit la) | 1 | 11,1 |
| Montpiton (Quartier) | 1 | 11,1 |
| Pesselières (Village) | 6 | 66,7 |
| Total | 9 | 100,0 |
| Pourcentage des présents de 1931 dans le recensement de 1876 | | 4,8 |

| Recensement de 1891 | Nb | % |
|--|----|-------|
| Margots (Lieu-dit les) | 1 | 3,8 |
| Pesselières (Village) | 24 | 92,3 |
| Vinairey (Village) | 1 | 3,8 |
| Total | 26 | 100,0 |
| Pourcentage des présents de 1931 dans le recensement de 1891 | | 13,8 |

| Recensement de 1901 | Nb | % |
|--|----|-------|
| Bourg (le) | 1 | 2,4 |
| Chantereine (Lieu-dit) | 1 | 2,4 |
| Chiron (Village) | 4 | 9,5 |
| Margots (Lieu-dit les) | 1 | 2,4 |
| Pesselières (Village) | 32 | 76,2 |
| Saulnière (Quartier de la) | 2 | 4,8 |
| Vinairey (Village) | 1 | 2,4 |
| Total | 42 | 100,0 |
| Pourcentage des présents de 1931 dans le recensement de 1901 | | 22,2 |

| Recensement de 1906 | Nb | % |
|--|----|-------|
| Bourg (le) | 2 | 4,0 |
| Chantereine (Lieu-dit) | 1 | 2,0 |
| Chiron (Village) | 4 | 8,0 |
| Hauts Boulets (Lieu-dit) | 1 | 2,0 |
| Margots (Lieu-dit les) | 1 | 2,0 |
| Pesselières (Village) | 40 | 80,0 |
| Vinairey (Village) | 1 | 2,0 |
| Total | 50 | 100,0 |
| Pourcentage des présents de 1931 dans le recensement de 1906 | | 26,5 |

| Recensement de 1911 | Nb | % |
|--|----|-------|
| Chiron (Village) | 4 | 6,7 |
| Faulin (Lieu-dit) | 1 | 1,7 |
| Montpiton (Quartier) | 1 | 1,7 |
| Pesselières (Village) | 53 | 88,3 |
| Vinairey (Village) | 1 | 1,7 |
| Total | 60 | 100,0 |
| Pourcentage des présents de 1931 dans le recensement de 1911 | | 31,7 |

| Recensement de 1921 | Nb | % |
|--|-----|-------|
| Chiron (Village) | 4 | 3,8 |
| Collins (Lieu-dit les) | 2 | 1,9 |
| Hauts Boulets (Lieu-dit) | 1 | 1,0 |
| Margots (Lieu-dit les) | 1 | 1,0 |
| Montpiton (Quartier) | 1 | 1,0 |
| Pesselières (Village) | 95 | 90,5 |
| Saulnière (Quartier de la) | 1 | 1,0 |
| Total | 105 | 100,0 |
| Pourcentage des présents de 1931 dans le recensement de 1921 | | 55,6 |

| Recensement de 1926 | Nb | % |
|--|-----|-------|
| Chantereine (Lieu-dit) | 1 | 0,7 |
| Chiron (Village) | 3 | 2,2 |
| Collins (Lieu-dit les) | 3 | 2,2 |
| Margots (Lieu-dit les) | 3 | 2,2 |
| Pesselières (Village) | 122 | 90,4 |
| Pontonne (Lieu-dit la) | 2 | 1,5 |
| Saulnière (Quartier de la) | 1 | 0,7 |
| Total | 135 | 100,0 |
| Pourcentage des présents de 1931 dans le recensement de 1926 | | 71,4 |

| Recensement de 1931 | Nb | % |
|---|-----|------|
| Habitants présents dans d'autres recensements | 169 | 89,4 |
| Habitants non présents dans d'autres recensements | 20 | 10,6 |

| Recensement de 1936 | Nb | % |
|--|-----|-------|
| Bourg (le) | 4 | 3,1 |
| Averdines (Lieu-dit les) | 5 | 3,9 |
| Chantereine (Lieu-dit) | 1 | 0,8 |
| Gare (Lieu-dit la) | 5 | 3,9 |
| Hauts Boulets (Lieu-dit) | 1 | 0,8 |
| Margots (Lieu-dit les) | 2 | 1,6 |
| Pesselières (Village) | 110 | 85,9 |
| Total | 128 | 100,0 |
| Pourcentage des présents de 1931 dans le recensement de 1936 | | 67,7 |

| Recensement de 1946 | Nb | % |
|--|----|-------|
| Bourg (le) | 1 | 1,2 |
| Caillotes (Lieu-dit les) | 2 | 2,3 |
| Margots (Lieu-dit les) | 1 | 1,2 |
| Montpiton (Quartier) | 1 | 1,2 |
| Pesselières (Village) | 81 | 94,2 |
| Total | 86 | 100,0 |
| Pourcentage des présents de 1931 dans le recensement de 1946 | | 45,5 |

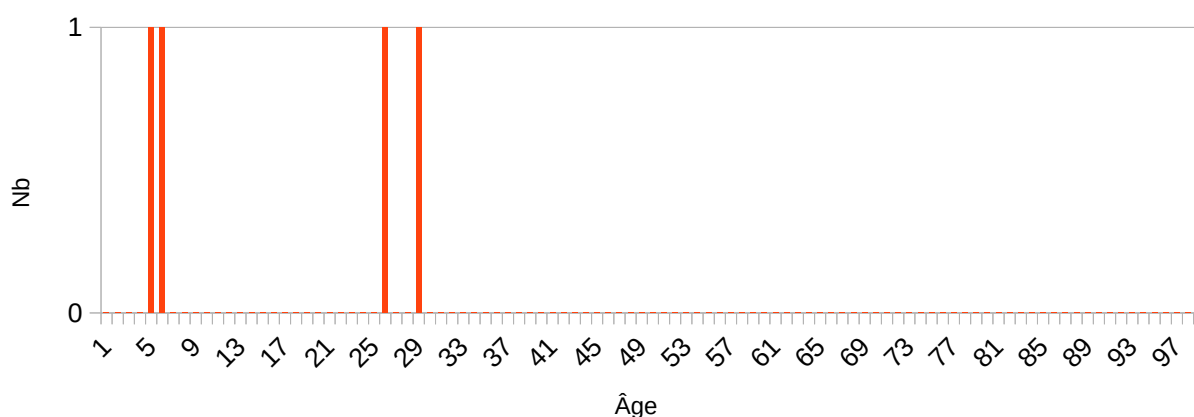
Observations :

Pontonne (Lieu-dit la)

| Désignation | Nombre | Recensement 1931 (JL26) Jalognes | | | |
|------------------------|--------|--|------------------------|--------------------------|-----------------------|
| Folio | 2 | N°21 au N°22, | | | |
| Nb de maisons occupées | 1 | N°1, | | | |
| | | Nombre de ménages par maison | | Nb | % |
| | | 1 ménage par maison | | 1 | 100,0 |
| | | 2 ménages par maison | | 0 | 0,0 |
| Nb de ménages | 1 | N°1, mén : Ménage, ind. : Individu | | | |
| | | Nb de personnes par ménage | | Nb | % mén % ind |
| | | 1 personne | | 0 | 0,0 0,0 |
| | | - personnes | | | |
| | | 4 personnes | | 1 | 100,0 100,0 |
| | | Nb de générations par ménage | | Nb | % mén |
| | | 1 génération : époux | | 0 | 0,0 |
| | | 2 génér. : époux, enfants | | 1 | 100,0 |
| | | 2 génér. : époux, parents | | 0 | 0,0 |
| | | 2 génér. : époux, petit-enfants | | 0 | 0,0 |
| | | 3 génér. : époux, parents, enfants | | 0 | 0,0 |
| | | 3 génér. : époux, enfants, petit-enfants | | 0 | 0,0 |
| | | 4 génér. : époux, parents, enfants, petits-enfants | | 0 | 0,0 |
| | | Nb de ménages | | Nb | % mén |
| | | - ayant des employés | | 0 | 0,0 |
| | | - ayant des pensionnaires | | 0 | 0,0 |
| | | | Homme (Chef) et Épouse | Homme (Chef) sans Épouse | Femme (Chef) ou Veuve |
| | | Nb | 1 | 0 | 0 |
| | | % | 100,0 | 0,0 | 0,0 |
| | | avec enfant(s) < 18 ans | | 0 | 0 |
| | | Couple non marié | | Nb | |
| | | Homme et femme | | 0 | |
| | | Deux femmes | | 0 | |
| | | Deux hommes | | 0 | |
| Nb d'individus | 1 | N°1 au N°4, tous français | | | |
| Types d'individus | 4 | Répartition des types d'individus | | Nb | % ind |
| | | Épouse | | 1 | 25,0 |
| | | Fille | | 1 | 25,0 |
| | | Fils | | 1 | 25,0 |
| | | Homme (Chef) | | 1 | 25,0 |

| | | | | | | | | | | | | | | | | | | | | | | | | | | | | | | | | | | | | | | | | | | | | | | | | | | | | | | |
|-----------------------------|----------|---|-----------------------------|--------|--------|----------------|---------------------|-------|----------------------|-------|------|---------------|------|----------------------|----------------------|--------|--------|------|------|------|-------------------------|----------|----------|----------|----------|------|------|-----------------------|-----|--------------------|---|--------|--------|---------|--------------|---|---|---|--------|--------------------------|--------|--------------|---|-----|--------|-------|-------|-------|-----|-------|---|---|---|-------|
| | | <table><tr><td>Caractéristique de l'emploi</td><td>Nb</td><td>% mén</td></tr><tr><td>Divers</td><td>0</td><td>0,0</td></tr><tr><td>Patron</td><td>0</td><td>0,0</td></tr><tr><td>Patronne</td><td>0</td><td>0,0</td></tr></table> | Caractéristique de l'emploi | Nb | % mén | Divers | 0 | 0,0 | Patron | 0 | 0,0 | Patronne | 0 | 0,0 | | | | | | | | | | | | | | | | | | | | | | | | | | | | | | | | | | | | | | | | |
| Caractéristique de l'emploi | Nb | % mén | | | | | | | | | | | | | | | | | | | | | | | | | | | | | | | | | | | | | | | | | | | | | | | | | | | | |
| Divers | 0 | 0,0 | | | | | | | | | | | | | | | | | | | | | | | | | | | | | | | | | | | | | | | | | | | | | | | | | | | | |
| Patron | 0 | 0,0 | | | | | | | | | | | | | | | | | | | | | | | | | | | | | | | | | | | | | | | | | | | | | | | | | | | | |
| Patronne | 0 | 0,0 | | | | | | | | | | | | | | | | | | | | | | | | | | | | | | | | | | | | | | | | | | | | | | | | | | | | |
| Professions | 1 | <table><tr><td colspan="2">Profession(s)</td><td>Nb</td></tr><tr><td colspan="2">Basse courrier</td><td>1</td></tr></table> <table><tr><td colspan="4">Profession(s)</td></tr><tr><td></td><td>Sexe M</td><td>Sexe F</td><td>Total</td></tr><tr><td>Nombre</td><td>1</td><td>0</td><td>1</td></tr><tr><td>% / Nb Ind,</td><td>50,0</td><td>0,0</td><td>25,0</td></tr></table> | Profession(s) | | Nb | Basse courrier | | 1 | Profession(s) | | | | | Sexe M | Sexe F | Total | Nombre | 1 | 0 | 1 | % / Nb Ind, | 50,0 | 0,0 | 25,0 | | | | | | | | | | | | | | | | | | | | | | | | | | | | | | |
| Profession(s) | | Nb | | | | | | | | | | | | | | | | | | | | | | | | | | | | | | | | | | | | | | | | | | | | | | | | | | | | |
| Basse courrier | | 1 | | | | | | | | | | | | | | | | | | | | | | | | | | | | | | | | | | | | | | | | | | | | | | | | | | | | |
| Profession(s) | | | | | | | | | | | | | | | | | | | | | | | | | | | | | | | | | | | | | | | | | | | | | | | | | | | | | | |
| | Sexe M | Sexe F | Total | | | | | | | | | | | | | | | | | | | | | | | | | | | | | | | | | | | | | | | | | | | | | | | | | | | |
| Nombre | 1 | 0 | 1 | | | | | | | | | | | | | | | | | | | | | | | | | | | | | | | | | | | | | | | | | | | | | | | | | | | |
| % / Nb Ind, | 50,0 | 0,0 | 25,0 | | | | | | | | | | | | | | | | | | | | | | | | | | | | | | | | | | | | | | | | | | | | | | | | | | | |
| Lieux de naissance | 3 | <table><tr><td colspan="2">Lieux de naissance</td><td>Nb</td></tr><tr><td colspan="2">Feux (18094)</td><td>1</td></tr><tr><td colspan="2">Saint-Bouize (18200)</td><td>1</td></tr><tr><td colspan="2">Vinon (18287)</td><td>2</td></tr></table> <table><tr><td colspan="5">Lieu(x) de naissance</td></tr><tr><td>Nb</td><td>Sexe M</td><td>Sexe F</td><td>Total</td><td>%</td></tr><tr><td>Jalognes</td><td>0</td><td>0</td><td>0</td><td>0,0</td></tr><tr><td>Cher hors Jalognes</td><td>2</td><td>2</td><td>4</td><td>100,0</td></tr><tr><td>Nièvre</td><td>0</td><td>0</td><td>0</td><td>0,0</td></tr><tr><td>Paris, région parisienne</td><td>0</td><td>0</td><td>0</td><td>0,0</td></tr><tr><td>Autres</td><td>0</td><td>0</td><td>0</td><td>0,0</td></tr><tr><td>Total</td><td>2</td><td>2</td><td>4</td><td>100,0</td></tr></table> | Lieux de naissance | | Nb | Feux (18094) | | 1 | Saint-Bouize (18200) | | 1 | Vinon (18287) | | 2 | Lieu(x) de naissance | | | | | Nb | Sexe M | Sexe F | Total | % | Jalognes | 0 | 0 | 0 | 0,0 | Cher hors Jalognes | 2 | 2 | 4 | 100,0 | Nièvre | 0 | 0 | 0 | 0,0 | Paris, région parisienne | 0 | 0 | 0 | 0,0 | Autres | 0 | 0 | 0 | 0,0 | Total | 2 | 2 | 4 | 100,0 |
| Lieux de naissance | | Nb | | | | | | | | | | | | | | | | | | | | | | | | | | | | | | | | | | | | | | | | | | | | | | | | | | | | |
| Feux (18094) | | 1 | | | | | | | | | | | | | | | | | | | | | | | | | | | | | | | | | | | | | | | | | | | | | | | | | | | | |
| Saint-Bouize (18200) | | 1 | | | | | | | | | | | | | | | | | | | | | | | | | | | | | | | | | | | | | | | | | | | | | | | | | | | | |
| Vinon (18287) | | 2 | | | | | | | | | | | | | | | | | | | | | | | | | | | | | | | | | | | | | | | | | | | | | | | | | | | | |
| Lieu(x) de naissance | | | | | | | | | | | | | | | | | | | | | | | | | | | | | | | | | | | | | | | | | | | | | | | | | | | | | | |
| Nb | Sexe M | Sexe F | Total | % | | | | | | | | | | | | | | | | | | | | | | | | | | | | | | | | | | | | | | | | | | | | | | | | | | |
| Jalognes | 0 | 0 | 0 | 0,0 | | | | | | | | | | | | | | | | | | | | | | | | | | | | | | | | | | | | | | | | | | | | | | | | | | |
| Cher hors Jalognes | 2 | 2 | 4 | 100,0 | | | | | | | | | | | | | | | | | | | | | | | | | | | | | | | | | | | | | | | | | | | | | | | | | | |
| Nièvre | 0 | 0 | 0 | 0,0 | | | | | | | | | | | | | | | | | | | | | | | | | | | | | | | | | | | | | | | | | | | | | | | | | | |
| Paris, région parisienne | 0 | 0 | 0 | 0,0 | | | | | | | | | | | | | | | | | | | | | | | | | | | | | | | | | | | | | | | | | | | | | | | | | | |
| Autres | 0 | 0 | 0 | 0,0 | | | | | | | | | | | | | | | | | | | | | | | | | | | | | | | | | | | | | | | | | | | | | | | | | | |
| Total | 2 | 2 | 4 | 100,0 | | | | | | | | | | | | | | | | | | | | | | | | | | | | | | | | | | | | | | | | | | | | | | | | | | |
| Âge | | <table><tr><td>Âge</td><td>Sexe F</td><td>Sexe M</td><td>Sexe F+M</td></tr><tr><td rowspan="2">Âge Min né(e) en</td><td>5 ans</td><td>4 ans</td><td>4 ans</td></tr><tr><td>1926</td><td>1927</td><td>1927</td></tr><tr><td rowspan="2">Âge Max né (e) en</td><td>25 ans</td><td>28 ans</td><td>28 ans</td></tr><tr><td>1906</td><td>1903</td><td>1903</td></tr><tr><td rowspan="2">Âge Moyen Écart Type</td><td>15,0 ans</td><td>16,0 ans</td><td>15,5 ans</td></tr><tr><td>14,1</td><td>17,0</td><td>12,8</td></tr><tr><td rowspan="2">Nombre d'Individus</td><td>2</td><td>2</td><td>4</td></tr><tr><td>50,0 %</td><td>50,0 %</td><td>100,0 %</td></tr><tr><td rowspan="2">Âge < 16 ans</td><td>1</td><td>1</td><td>2</td></tr><tr><td>50,0 %</td><td>50,0 %</td><td>50,0 %</td></tr><tr><td rowspan="2">Âge > 55 ans</td><td>0</td><td>0</td><td>0</td></tr><tr><td>0,0 %</td><td>0,0 %</td><td>0,0 %</td></tr></table> Écart d'âge max. entre les individus d'un ménage : 24 ans | Âge | Sexe F | Sexe M | Sexe F+M | Âge Min né(e) en | 5 ans | 4 ans | 4 ans | 1926 | 1927 | 1927 | Âge Max né (e) en | 25 ans | 28 ans | 28 ans | 1906 | 1903 | 1903 | Âge Moyen Écart Type | 15,0 ans | 16,0 ans | 15,5 ans | 14,1 | 17,0 | 12,8 | Nombre d'Individus | 2 | 2 | 4 | 50,0 % | 50,0 % | 100,0 % | Âge < 16 ans | 1 | 1 | 2 | 50,0 % | 50,0 % | 50,0 % | Âge > 55 ans | 0 | 0 | 0 | 0,0 % | 0,0 % | 0,0 % | | | | | | |
| Âge | Sexe F | Sexe M | Sexe F+M | | | | | | | | | | | | | | | | | | | | | | | | | | | | | | | | | | | | | | | | | | | | | | | | | | | |
| Âge Min né(e) en | 5 ans | 4 ans | 4 ans | | | | | | | | | | | | | | | | | | | | | | | | | | | | | | | | | | | | | | | | | | | | | | | | | | | |
| | 1926 | 1927 | 1927 | | | | | | | | | | | | | | | | | | | | | | | | | | | | | | | | | | | | | | | | | | | | | | | | | | | |
| Âge Max né (e) en | 25 ans | 28 ans | 28 ans | | | | | | | | | | | | | | | | | | | | | | | | | | | | | | | | | | | | | | | | | | | | | | | | | | | |
| | 1906 | 1903 | 1903 | | | | | | | | | | | | | | | | | | | | | | | | | | | | | | | | | | | | | | | | | | | | | | | | | | | |
| Âge Moyen Écart Type | 15,0 ans | 16,0 ans | 15,5 ans | | | | | | | | | | | | | | | | | | | | | | | | | | | | | | | | | | | | | | | | | | | | | | | | | | | |
| | 14,1 | 17,0 | 12,8 | | | | | | | | | | | | | | | | | | | | | | | | | | | | | | | | | | | | | | | | | | | | | | | | | | | |
| Nombre d'Individus | 2 | 2 | 4 | | | | | | | | | | | | | | | | | | | | | | | | | | | | | | | | | | | | | | | | | | | | | | | | | | | |
| | 50,0 % | 50,0 % | 100,0 % | | | | | | | | | | | | | | | | | | | | | | | | | | | | | | | | | | | | | | | | | | | | | | | | | | | |
| Âge < 16 ans | 1 | 1 | 2 | | | | | | | | | | | | | | | | | | | | | | | | | | | | | | | | | | | | | | | | | | | | | | | | | | | |
| | 50,0 % | 50,0 % | 50,0 % | | | | | | | | | | | | | | | | | | | | | | | | | | | | | | | | | | | | | | | | | | | | | | | | | | | |
| Âge > 55 ans | 0 | 0 | 0 | | | | | | | | | | | | | | | | | | | | | | | | | | | | | | | | | | | | | | | | | | | | | | | | | | | |
| | 0,0 % | 0,0 % | 0,0 % | | | | | | | | | | | | | | | | | | | | | | | | | | | | | | | | | | | | | | | | | | | | | | | | | | | |

Âge de la population



1^{er} Prénoms
(Aff. Nb > 1)

3

| Prénoms | Nb |
|---------|----|
| Armand | 2 |

Patronymes
(Aff. Nb > 1)

1

| Patronymes H/F | Nb |
|----------------|----|
| VIMONT | 4 |

Patronymes à la
naissance des
femmes mariées
(Aff. Nb > 1)

1

Un patronyme une fois,

Recherche des 4 habitants de 1931 dans les autres recensements

| Recensement de 1876 | Nb | % |
|--|----|-----|
| Total | 0 | 0,0 |
| Pourcentage des présents de 1931 dans le recensement de 1876 | | 0,0 |

| Recensement de 1891 | Nb | % |
|--|----|-----|
| Total | 0 | 0,0 |
| Pourcentage des présents de 1931 dans le recensement de 1891 | | 0,0 |

| Recensement de 1901 | Nb | % |
|--|----|-----|
| Total | 0 | 0,0 |
| Pourcentage des présents de 1931 dans le recensement de 1901 | | 0,0 |

| Recensement de 1906 | Nb | % |
|--|----|-----|
| Total | 0 | 0,0 |
| Pourcentage des présents de 1931 dans le recensement de 1906 | | 0,0 |

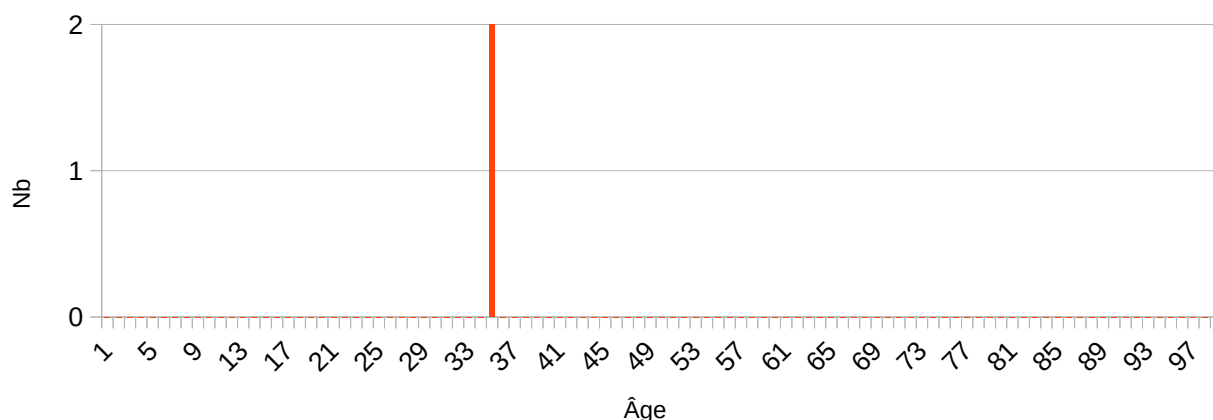
| | | |
|--|----|-------|
| Recensement de 1911 | Nb | % |
| Total | 0 | 0,0 |
| Pourcentage des présents de 1931 dans le recensement de 1911 | | 0,0 |
| Recensement de 1921 | Nb | % |
| Total | 0 | 0,0 |
| Pourcentage des présents de 1931 dans le recensement de 1921 | | 0,0 |
| Recensement de 1926 | Nb | % |
| Total | 0 | 0,0 |
| Pourcentage des présents de 1931 dans le recensement de 1926 | | 0,0 |
| Recensement de 1931 | Nb | % |
| Habitants présents dans d'autres recensements | 4 | 100,0 |
| Habitants non présents dans d'autres recensements | 0 | 0 |
| Recensement de 1936 | Nb | % |
| Bourg (le) | 4 | 100,0 |
| Total | 4 | 100,0 |
| Pourcentage des présents de 1931 dans le recensement de 1936 | | 100,0 |
| Recensement de 1946 | Nb | % |
| Benelle (Village) | 1 | 33,3 |
| Mourate (Lieu-dit la) | 2 | 66,7 |
| Total | 3 | 100,0 |
| Pourcentage des présents de 1931 dans le recensement de 1946 | | 75,0 |
| Observations : | | |

Reculée (Lieu-dit la)

| Désignation | Nombre | Recensement 1931 (JL27) Jalognes | | | |
|------------------------|--------|--|------------------------|--------------------------|-----------------------|
| Folio | 1 | N°22, | | | |
| Nb de maisons occupées | 1 | N°1, | | | |
| | | Nombre de ménages par maison | | Nb | % |
| | | 1 ménage par maison | | 1 | 100,0 |
| | | 2 ménages par maison | | 0 | 0,0 |
| Nb de ménages | 1 | N°1, mén : Ménage, ind. : Individu | | | |
| | | Nb de personnes par ménage | | Nb | % mén % ind |
| | | 1 personne | | 0 | 0,0 0,0 |
| | | 2 personnes | | 1 | 100,0 100,0 |
| | | Nb de générations par ménage | | Nb | % mén |
| | | 1 génération : époux | | 1 | 100,0 |
| | | 2 génér. : époux, enfants | | 0 | 0,0 |
| | | 2 génér. : époux, parents | | 0 | 0,0 |
| | | 2 génér. : époux, petit-enfants | | 0 | 0,0 |
| | | 3 génér. : époux, parents, enfants | | 0 | 0,0 |
| | | 3 génér. : époux, enfants, petit-enfants | | 0 | 0,0 |
| | | 4 génér. : époux, parents, enfants, petits-enfants | | 0 | 0,0 |
| | | Nb de ménages | | Nb | % mén |
| | | - ayant des employés | | 0 | 0,0 |
| | | - ayant des pensionnaires | | 0 | 0,0 |
| | | | Homme (Chef) et Épouse | Homme (Chef) sans Épouse | Femme (Chef) ou Veuve |
| | | Nb | 1 | 0 | 0 |
| | | % | 100,0 | 0,0 | 0,0 |
| | | avec enfant(s) < 18 ans | | 0 | 0 |
| | | Couple non marié | | Nb | |
| | | Homme et femme | | 0 | |
| | | Deux femmes | | 0 | |
| | | Deux hommes | | 0 | |
| Nb d'individus | 2 | N°1 au N°2, tous français | | | |

| | | | | | | | |
|--|----------|-----------------------------------|--------|---------------------|----------|--------|----------|
| Types d'individus | 2 | Répartition des types d'individus | | Nb | % ind | | |
| | | Épouse | | 1 | 50,0 | | |
| | | Homme (Chef) | | 1 | 50,0 | | |
| | | Caractéristique de l'emploi | | Nb | % mén | | |
| | | Divers | | 0 | 0,0 | | |
| | | Patron | | 0 | 0,0 | | |
| | | Patronne | | 0 | 0,0 | | |
| Professions | 2 | Profession(s) | | Nb | | | |
| | | Cantonnier au chemin de fer | | 1 | | | |
| | | Garde barrière | | 1 | | | |
| | | Profession(s) | | | | | |
| | | | Sexe M | Sexe F | Total | | |
| | | Nombre | 1 | 1 | 2 | | |
| | | % / Nb Ind, | 100,0 | 100,0 | 100,0 | | |
| Lieux de naissance | 2 | Lieux de naissance | | Nb | | | |
| | | Étréchy (18090) | | 1 | | | |
| | | Montigny (18151) | | 1 | | | |
| | | Lieu(x) de naissance | | | | | |
| | | Nb | Sexe M | Sexe F | Total | % | |
| | | Jalognes | 0 | 0 | 0 | 0,0 | |
| | | Cher hors Jalognes | 1 | 1 | 2 | 100,0 | |
| | | Nièvre | 0 | 0 | 0 | 0,0 | |
| | | Paris, région parisienne | 0 | 0 | 0 | 0,0 | |
| | | Autres | 0 | 0 | 0 | 0,0 | |
| | | Total | 1 | 1 | 2 | 100,0 | |
| | | Âge | | Âge | Sexe F | Sexe M | Sexe F+M |
| | | | | Âge Min né(e) en | 34 ans | 34 ans | 34 ans |
| 1897 | 1897 | | | | 1897 | | |
| Âge Max né (e) en | 34 ans | | | 34 ans | 34 ans | | |
| | 1897 | | | 1897 | 1897 | | |
| Âge Moyen Écart Type | 34,0 ans | | | 34,0 ans | 34,0 ans | | |
| | - | | | - | 0 | | |
| Nombre d'Individus | 1 | | | 1 | 2 | | |
| | 50,0 % | | | 50,0 % | 100,0 % | | |
| Âge < 16 ans | 0 | | | 0 | 0 | | |
| | 0,0 % | | | 0,0 % | 0,0 % | | |
| Âge > 55 ans | 0 | | | 0 | 0 | | |
| | 0,0 % | | | 0,0 % | 0,0 % | | |
| Écart d'âge max. entre les individus d'un ménage : 0 ans | | | | | | | |

Âge de la population



| | | | |
|---|---|------------------------|----|
| 1 ^{er} Prénoms (Aff. Nb > 1) | 2 | Tous différents | |
| Patronymes (Aff. Nb > 1) | 1 | | |
| | | Patronymes H/F | Nb |
| | | BIDAULT | 2 |
| Patronymes à la naissance des femmes mariées (Aff. Nb > 1) | 1 | Un patronyme une fois, | |

Recherche des 2 habitants de 1931 dans les autres recensements

| Recensement de 1931 | Nb | % |
|---|----|-------|
| Habitants présents dans d'autres recensements | 0 | 0,0 |
| Habitants non présents dans d'autres recensements | 2 | 100,0 |

Observations :

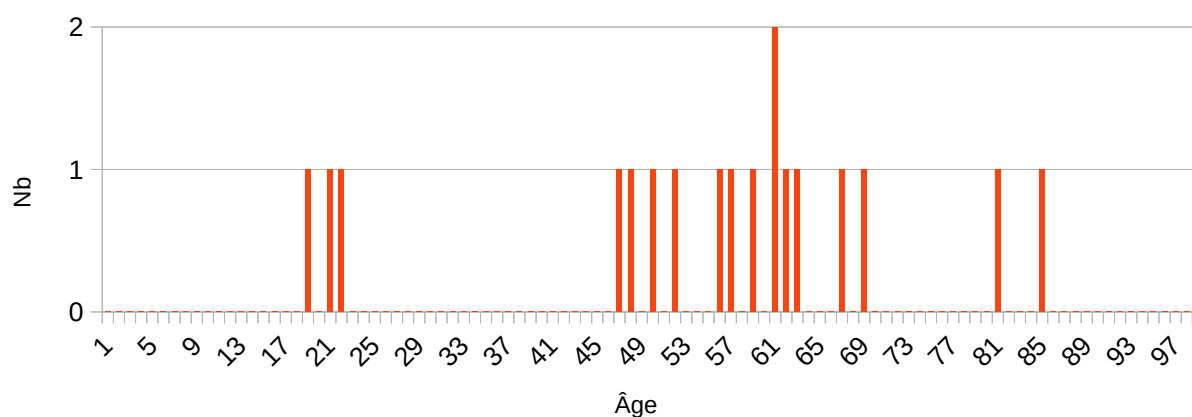
Saulnière (Quartier de la)

| Désignation | Nombre | Recensement 1931 (JL28) Jalognes | | | | |
|------------------------|--------|--|------------------------|--------------------------|-----------------------|-------|
| Folio | 1 | N°7, | | | | |
| Nb de maisons occupées | 8 | N°60 au N°68, | | | | |
| | | Nombre de ménages par maison | | Nb | % | |
| | | 1 ménage par maison | | 7 | 87,5 | |
| | | 2 ménages par maison | | 1 | 12,5 | |
| Nb de ménages | 9 | N°64 au N°72, mén : Ménage, ind. : Individu | | | | |
| | | Nb de personnes par ménage | | Nb | % mén | % ind |
| | | 1 personne | | 3 | 33,3 | 16,7 |
| | | 2 personnes | | 4 | 44,4 | 44,4 |
| | | 3 personnes | | 1 | 11,1 | 16,7 |
| | | 4 personnes | | 1 | 11,1 | 22,2 |
| | | Nb de générations par ménage | | Nb | % mén | |
| | | 1 génération : époux | | 7 | 77,8 | |
| | | 2 génér. : époux, enfants | | 2 | 22,2 | |
| | | 2 génér. : époux, parents | | 0 | 0,0 | |
| | | 2 génér. : époux, petit-enfants | | 0 | 0,0 | |
| | | 3 génér. : époux, parents, enfants | | 0 | 0,0 | |
| | | 3 génér. : époux, enfants, petit-enfants | | 0 | 0,0 | |
| | | 4 génér. : époux, parents, enfants, petits-enfants | | 0 | 0,0 | |
| | | Nb de ménages | | Nb | % mén | |
| | | - ayant des employés | | 0 | 0,0 | |
| | | - ayant des pensionnaires | | 0 | 0,0 | |
| | | | Homme (Chef) et Épouse | Homme (Chef) sans Épouse | Femme (Chef) ou Veuve | |
| | | Nb | 6 | 1 | 2 | |
| | | % | 66,7 | 11,1 | 22,2 | |
| | | avec enfant(s) < 18 ans | | 0 | 0 | |
| | | Couple non marié | | Nb | | |
| | | Homme et femme | | 0 | | |
| | | Deux femmes | | 0 | | |
| | | Deux hommes | | 0 | | |
| Nb d'individus | 18 | N°181 au N°198, tous français | | | | |

| | | | | | | |
|--------------------|---|-----------------------------------|--------|--------|-------|-------|
| Types d'individus | 5 | Répartition des types d'individus | | | Nb | % ind |
| | | Épouse | | | 6 | 33,3 |
| | | Femme (Chef) | | | 2 | 11,1 |
| | | Fille | | | 1 | 5,6 |
| | | Fils | | | 2 | 11,1 |
| | | Homme (Chef) | | | 7 | 38,9 |
| | | Caractéristique de l'emploi | | | Nb | % mén |
| | | Divers | | | 2 | 22,2 |
| | | Patron | | | 3 | 33,3 |
| | | Patronne | | | 0 | 0,0 |
| Professions | 6 | Profession(s) | | | Nb | |
| | | Cultivateur | | | 3 | |
| | | Journalier agricole | | | 1 | |
| | | Journalière | | | 1 | |
| | | Petit cultivateur journalier | | | 1 | |
| | | Propriétaire exploitant | | | 1 | |
| | | Propriétaire exploitant maçon | | | 1 | |
| | | Profession(s) | | | | |
| | | | Sexe M | Sexe F | Total | |
| | | Nombre | 8 | 1 | 9 | |
| Lieux de naissance | 9 | Lieux de naissance | | | Nb | |
| | | Azy (18019) | | | 3 | |
| | | Baugy (18023) | | | 1 | |
| | | Étréchy (18090) | | | 2 | |
| | | Groises (18104) | | | 1 | |
| | | Jalognes (18116) | | | 7 | |
| | | Massiac (15119) | | | 1 | |
| | | Saint-Bouize (18200) | | | 1 | |
| | | Sens-Beaujeu (18249) | | | 1 | |
| | | Veaugues (18272) | | | 1 | |
| | | Lieu(x) de naissance | | | | |
| | | Nb | Sexe M | Sexe F | Total | % |
| | | Jalognes | 4 | 3 | 7 | 38,9 |
| | | Cher hors Jalognes | 5 | 5 | 10 | 55,6 |
| | | Nièvre | 0 | 0 | 0 | 0,0 |
| | | Paris, région parisienne | 0 | 0 | 0 | 0,0 |
| | | Autres | 0 | 1 | 1 | 5,6 |
| | | Total | 9 | 9 | 18 | 100,0 |

| | | | | | |
|-----|---|----------|----------|----------|----------|
| Âge | | Âge | Sexe F | Sexe M | Sexe F+M |
| | Âge Min né(e) en | 18 ans | 20 ans | 18 ans | |
| | | 1913 | 1911 | 1913 | |
| | Âge Max né (e) en | 84 ans | 80 ans | 84 ans | |
| | | 1847 | 1851 | 1847 | |
| | Âge Moyen Écart Type | 55,0 ans | 51,9 ans | 53,4 ans | |
| | | 17,4 | 20,4 | 18,5 | |
| | Nombre d'Individus | 9 | 9 | 18 | |
| | | 50,0 % | 50,0 % | 100,0 % | |
| | Âge < 16 ans | 0 | 0 | 0 | |
| | | 0,0 % | 0,0 % | 0,0 % | |
| | Âge > 55 ans | 6 | 4 | 10 | |
| | | 66,7 % | 44,4 % | 55,6 % | |
| | Écart d'âge max. entre les individus d'un ménage : 31 ans | | | | |

Âge de la population



| | | | |
|--|----|------------------|----|
| 1 ^{er} Prénoms (Aff. Nb > 1) | 13 | Prénoms | Nb |
| | | Marie | 5 |
| | | François | 2 |
| Patronymes (Aff. Nb > 1) | 9 | Patronymes H/F | Nb |
| | | RAFFESTIN | 4 |
| | | DEVALLIÈRE | 3 |
| | | BERNON | 2 |
| | | JOUSLIN | 2 |
| | | PILLET | 2 |
| | | RASLE | 2 |
| Patronymes à la naissance des | 8 | Tous différents. | |

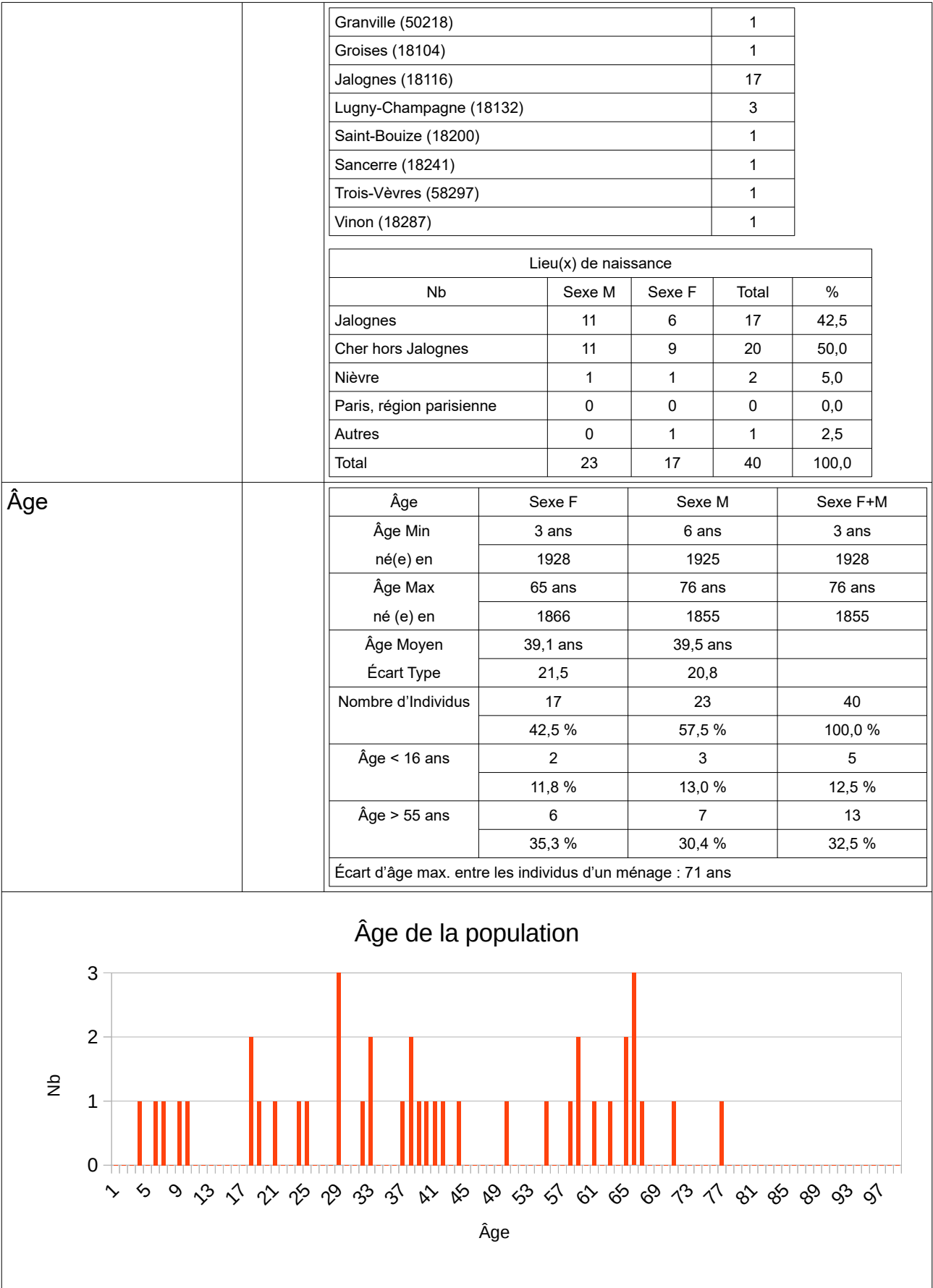
| | | |
|---|----|-------|
| femmes mariées (Aff. Nb > 1) | | |
| Recherche des 18 habitants de 1931 dans les autres recensements | | |
| Recensement de 1876 | Nb | % |
| Bourg (Bourg le) | 1 | 33,3 |
| Pontonne (Lieu-dit la) | 1 | 33,3 |
| Saulnière (Quartier de la) | 1 | 33,3 |
| Total | 3 | 100,0 |
| Pourcentage des présents de 1931 dans le recensement de 1876 | | 16,7 |
| Recensement de 1891 | Nb | % |
| Mourate (Lieu-dit la) | 2 | 66,7 |
| Saulnière (Quartier de la) | 1 | 33,3 |
| Total | 3 | 100,0 |
| Pourcentage des présents de 1931 dans le recensement de 1891 | | 16,7 |
| Recensement de 1901 | Nb | % |
| Benelle (Village) | 1 | 12,5 |
| Pascauds (Lieu-dit les) | 1 | 12,5 |
| Saulnière (Quartier de la) | 6 | 75,0 |
| Total | 8 | 100,0 |
| Pourcentage des présents de 1931 dans le recensement de 1901 | | 44,4 |
| Recensement de 1906 | Nb | % |
| Bourg (Bourg le) | 1 | 10,0 |
| Saulnière (Quartier de la) | 9 | 90,0 |
| Total | 10 | 100,0 |
| Pourcentage des présents de 1931 dans le recensement de 1906 | | 55,6 |
| Recensement de 1911 | Nb | % |
| Alouette (Lieu-dit l') | 3 | 25,0 |
| Saulnière (Quartier de la) | 9 | 75,0 |
| Total | 12 | 100,0 |
| Pourcentage des présents de 1931 dans le recensement de 1911 | | 66,7 |
| Recensement de 1921 | Nb | % |
| Bourg (Bourg le) | 2 | 12,5 |
| Alouette (Lieu-dit l') | 3 | 18,7 |
| Saulnière (Quartier de la) | 11 | 68,7 |
| Total | 16 | 100,0 |
| Pourcentage des présents de 1931 dans le recensement de 1921 | | 88,9 |

| Recensement de 1926 | Nb | % |
|--|----|-------|
| Saulnière (Quartier de la) | 17 | 100,0 |
| Total | 17 | 100,0 |
| Pourcentage des présents de 1931 dans le recensement de 1926 | | 94,4 |
| Recensement de 1931 | Nb | % |
| Habitants présents dans d'autres recensements | 18 | 100,0 |
| Habitants non présents dans d'autres recensements | 0 | 0,0 |
| Recensement de 1936 | Nb | % |
| Bourg (Bourg le) | 12 | 100,0 |
| Total | 12 | 100,0 |
| Pourcentage des présents de 1931 dans le recensement de 1936 | | 66,7 |
| Recensement de 1946 | Nb | % |
| Bourg (Bourg le) | 2 | 22,2 |
| Saulnière (Quartier de la) | 7 | 77,8 |
| Total | 9 | 100,0 |
| Pourcentage des présents de 1931 dans le recensement de 1946 | | 50,0 |
| Observations : | | |

Vinairey (Village)

| Désignation | Nombre | Recensement 1931 (JL29) Jalognes | | | |
|------------------------|--------|--|------------------------|--------------------------|-----------------------|
| Folio | 3 | N°14 au N°16, | | | |
| Nb de maisons occupées | 16 | N°1 au N°17, maison vacante : N°4 | | | |
| | | Nombre de ménages par maison | | Nb | % |
| | | 1 ménage par maison | | 16 | 100,0 |
| | | 2 ménages par maison | | 0 | 0,0 |
| Nb de ménages | 16 | N°1 au N°16, mén : Ménage, ind. : Individu | | | |
| | | Nb de personnes par ménage | | Nb | % mén % ind |
| | | 1 personne | | 5 | 31,3 12,5 |
| | | 2 personnes | | 5 | 31,3 25,0 |
| | | 3 personnes | | 2 | 12,5 15,0 |
| | | 4 personnes | | 1 | 6,3 10,0 |
| | | 5 personnes | | 3 | 18,8 37,5 |
| | | Nb de générations par ménage | | Nb | % mén |
| | | 1 génération : époux | | 10 | 62,5 |
| | | 2 génér. : époux, enfants | | 3 | 18,8 |
| | | 2 génér. : époux, parents | | 0 | 0,0 |
| | | 2 génér. : époux, petit-enfants | | 1 | 6,3 |
| | | 3 génér. : époux, parents, enfants | | 2 | 12,5 |
| | | 3 génér. : époux, enfants, petit-enfants | | 0 | 0,0 |
| | | 4 génér. : époux, parents, enfants, petits-enfants | | 0 | 0,0 |
| | | Nb de ménages | | Nb | % mén |
| | | - ayant des employés | | 1 | 6,3 |
| | | - ayant des pensionnaires | | 0 | 0,0 |
| | | | Homme (Chef) et Épouse | Homme (Chef) sans Épouse | Femme (Chef) ou Veuve |
| | | Nb | 9 | 4 | 3 |
| | | % | 54,3 | 25,0 | 18,8 |
| | | avec enfant(s) < 18 ans | | 0 | 0 |
| | | Couple non marié | | Nb | |
| | | Homme et femme | | 0 | |
| | | Deux femmes | | 0 | |
| | | Deux hommes | | 0 | |
| Nb d'individus | 40 | N°1 au N°40, tous français | | | |

| | | | | | | |
|--------------------|------|-------------------------------------|--------|--------|-------|--|
| Types d'individus | 12 | Répartition des types d'individus | | Nb | % ind | |
| | | Belle-mère | | 1 | 2,5 | |
| | | Employé | | 1 | 2,5 | |
| | | Épouse | | 9 | 22,5 | |
| | | Femme (Chef) | | 2 | 5,0 | |
| | | Fille | | 3 | 7,5 | |
| | | Fils | | 6 | 15,0 | |
| | | Frère | | 1 | 2,5 | |
| | | Homme (Chef) | | 13 | 32,5 | |
| | | Petit fils | | 1 | 2,5 | |
| | | Petite fille | | 1 | 2,5 | |
| | | Père | | 1 | 2,5 | |
| | | Veuve | | 1 | 2,5 | |
| | | Caractéristique de l'emploi | | Nb | % mén | |
| | | Divers | | 0 | 0,0 | |
| | | Patron | | 9 | 56,3 | |
| | | Patronne | | 1 | 6,3 | |
| Professions | 14 | Profession(s) | | Nb | | |
| | | Apprenti mécanicien | | 1 | | |
| | | Aubergiste | | 1 | | |
| | | Cantonnier | | 1 | | |
| | | Cultivateur | | 3 | | |
| | | Cultivateur petit propriétaire | | 2 | | |
| | | Cultivateur propriétaire | | 1 | | |
| | | Cultivateur propriétaire exploitant | | 2 | | |
| | | Cultivateur propriétaire fermier | | 1 | | |
| | | Domestique charretier | | 1 | | |
| | | Débitant mécanicien | | 1 | | |
| | | Employé de commerce | | 1 | | |
| | | Exploitant machine à battre | | 1 | | |
| | | Mutilé | | 1 | | |
| | | Petit propriétaire exploitant | | 2 | | |
| | | Profession(s) | | | | |
| | | | Sexe M | Sexe F | Total | |
| Nombre | 18 | 1 | 19 | | | |
| % / Nb Ind, | 78,3 | 5,9 | 47,5 | | | |
| Lieux de naissance | 14 | Lieux de naissance | | Nb | | |
| | | Bourges (18033) | | 3 | | |
| | | Crézancy-en-Sancerre (18079) | | 1 | | |
| | | Étréchy (18090) | | 1 | | |
| | | Feux (18094) | | 4 | | |
| | | Garchy (58122) | | 1 | | |
| | | Gardefort (18098) | | 4 | | |



| | | | |
|---|----|------------------|----|
| 1 ^{er} Prénoms (Aff. Nb > 1) | 25 | Prénoms | Nb |
| | | Marie | 9 |
| | | François | 3 |
| | | Désiré | 2 |
| | | Eugénie | 2 |
| | | Lucien | 2 |
| | | Michel | 2 |
| | | Paulin | 2 |
| Patronymes (Aff. Nb > 1) | 15 | Patronymes H/F | Nb |
| | | MILLET | 7 |
| | | BERNEAU | 5 |
| | | CROCHET | 4 |
| | | DENIZOT | 4 |
| | | LANTUAS | 4 |
| | | DUBOIS | 3 |
| | | BEZET | 2 |
| | | LEGAULT | 2 |
| | | MILLÉRIOUX | 2 |
| VATAN | 2 | | |
| Patronymes à la naissance des femmes mariées (Aff. Nb > 1) | 11 | Tous différents. | |

Recherche des 40 habitants de 1931 dans les autres recensements

| | | |
|--|----|-------|
| Recensement de 1876 | Nb | % |
| Bourg (le) | 1 | 16,7 |
| Vinairey (Village) | 5 | 83,3 |
| Total | 6 | 100,0 |
| Pourcentage des présents de 1931 dans le recensement de 1876 | | 15,0 |

| | | |
|--|----|-------|
| Recensement de 1891 | Nb | % |
| Faulin (Lieu-dit) | 2 | 28,6 |
| Gravereau (Lieu-dit le) | 1 | 14,3 |
| Mourate (Lieu-dit la) | 1 | 14,3 |
| Pesselières (Village) | 1 | 14,3 |
| Saulnière (Quartier de la) | 1 | 14,3 |
| Vinairey (Village) | 1 | 14,3 |
| Total | 7 | 100,0 |
| Pourcentage des présents de 1931 dans le recensement de 1891 | | 17,5 |

| Recensement de 1901 | Nb | % |
|--|----|-------|
| Canaterie (Lieu-dit la) | 2 | 11,1 |
| Gravereau (Lieu-dit le) | 1 | 5,6 |
| Montpiton (Quartier) | 1 | 5,6 |
| Pesselières (Village) | 1 | 5,6 |
| Saulnière (Quartier de la) | 1 | 5,6 |
| Vinairey (Village) | 12 | 66,7 |
| Total | 18 | 100,0 |
| Pourcentage des présents de 1931 dans le recensement de 1901 | | 45,0 |

| Recensement de 1906 | Nb | % |
|--|----|-------|
| Canaterie (Lieu-dit la) | 3 | 14,3 |
| Collins (Lieu-dit les) | 1 | 4,8 |
| Pesselières (Village) | 1 | 4,8 |
| Saulnière (Quartier de la) | 1 | 4,8 |
| Vinairey (Village) | 15 | 71,4 |
| Total | 21 | 100,0 |
| Pourcentage des présents de 1931 dans le recensement de 1906 | | 52,5 |

| Recensement de 1911 | Nb | % |
|--|----|-------|
| Benelle (Village) | 1 | 5,3 |
| Canaterie (Lieu-dit la) | 1 | 5,3 |
| Chiron (Village) | 1 | 5,3 |
| Saulnière (Quartier de la) | 1 | 5,3 |
| Vinairey (Village) | 15 | 78,9 |
| Total | 19 | 100,0 |
| Pourcentage des présents de 1931 dans le recensement de 1911 | | 47,5 |

| Recensement de 1921 | Nb | % |
|--|----|-------|
| Saulnière (Quartier de la) | 1 | 3,8 |
| Vinairey (Village) | 25 | 96,2 |
| Total | 26 | 100,0 |
| Pourcentage des présents de 1931 dans le recensement de 1921 | | 65,0 |

| Recensement de 1926 | Nb | % |
|--|----|-------|
| Saulnière (Quartier de la) | 1 | 3,1 |
| Vinairey (Village) | 31 | 96,9 |
| Total | 32 | 100,0 |
| Pourcentage des présents de 1931 dans le recensement de 1926 | | 80,0 |

| Recensement de 1931 | Nb | % |
|---|----|------|
| Habitants présents dans d'autres recensements | 38 | 95,0 |
| Habitants non présents dans d'autres recensements | 2 | 5,0 |

| Recensement de 1936 | Nb | % |
|--|----|-------|
| Pesselières (Village) | 1 | 2,9 |
| Vinairey (Village) | 33 | 97,1 |
| Total | 34 | 100,0 |
| Pourcentage des présents de 1931 dans le recensement de 1936 | | 85,0 |

| Recensement de 1946 | Nb | % |
|--|----|-------|
| Pesselières (Village) | 1 | 5,3 |
| Vinairey (Village) | 18 | 94,7 |
| Total | 19 | 100,0 |
| Pourcentage des présents de 1931 dans le recensement de 1946 | | 47,5 |

Observations :

Table des matières

| | |
|------------------------------------|-----|
| Informations Générales..... | 2 |
| Bourg (le)..... | 3 |
| Alouette (Lieu-dit l')..... | 13 |
| Averdines (Lieu-dit les)..... | 18 |
| Bannie (Lieu-dit la)..... | 21 |
| Benelle (Village)..... | 25 |
| Bréchières (Lieu-dit les)..... | 31 |
| Canaterie (Lieu-dit la)..... | 36 |
| Chantereine (Lieu-dit)..... | 42 |
| Chiron (Village)..... | 47 |
| Collins (Lieu-dit les)..... | 52 |
| Croix Saint Marc (Lieu-dit)..... | 57 |
| Faulin (Lieu-dit)..... | 61 |
| Foulon (Lieu-dit le)..... | 66 |
| Gare (Lieu-dit la)..... | 71 |
| Gravereau (Lieu-dit le)..... | 74 |
| Hauts Boulets (Lieu-dit)..... | 79 |
| Margots (Lieu-dit les)..... | 83 |
| Montpiton (Quartier)..... | 87 |
| Moulin Blanc (Lieu-dit le)..... | 92 |
| Palais (Lieu-dit le)..... | 96 |
| Pascauds (Lieu-dit les)..... | 101 |
| Pesselières (Village)..... | 106 |
| Pontonne (Lieu-dit la)..... | 115 |
| Reculée (Lieu-dit la)..... | 119 |
| Saulnière (Quartier de la)..... | 122 |
| Vinairy (Village)..... | 127 |

Dépôt légal : 1er Trimestre 2026