

Informations et Statistiques sur les différents lieux du Recensement de 1926 de Saint-Satur, Cher

Informations Générales

Ce document appelle l'ensemble des fiches de statistiques et informations de chaque lieu-dit.

La liste de ces lieux-dits est dans la table des matières en fin de document.

Une fiche de statistiques et informations donne pour un lieu-dit des statistiques sur chacun des champs du recensement. De plus, il informe le lecteur sur la présence des individus dans d'autres recensements.

Les informations sur un individu sont :

- le numéro de sa maison
- le numéro de son ménage
- le numéro qu'il porte dans son ménage
- son nom,
- son ou ses prénoms,
- son âge ou son année de naissance,
- son lieu de naissance et sa nationalité,
- le type de lien par rapport au chef de famille,
- sa profession,
- des observations du releveur,

Dépôt légal : 1er Trimestre 2026

Bourg (le)

| Désignation | Nombre | Recensement 1926 (JL01) Jalognes | | | |
|------------------------|--------|--|------------------------|--------------------------|-----------------------|
| Folio | 6 | N°1 au N°6, | | | |
| Nb de maisons occupées | 57 | N°1 au N°57, | | | |
| | | Nombre de ménages par maison | | Nb | % |
| | | 1 ménage par maison | | 56 | 98,2 |
| | | 2 ménages par maison | | 1 | 1,8 |
| Nb de ménages | 58 | N°1 au N°58, mén : Ménage, ind. : Individu | | | |
| | | Nb de personnes par ménage | | Nb | % mén % ind |
| | | 1 personne | | 10 | 17,2 6,3 |
| | | 2 personnes | | 22 | 37,9 27,5 |
| | | 3 personnes | | 11 | 19,0 20,6 |
| | | 4 personnes | | 7 | 12,1 17,5 |
| | | 5 personnes | | 4 | 6,9 12,5 |
| | | 6 personnes | | 3 | 5,2 11,3 |
| | | 7 personnes | | 1 | 1,7 4,4 |
| | | Nb de générations par ménage | | Nb | % mén |
| | | 1 génération : époux | | 30 | 51,7 |
| | | 2 génér. : époux, enfants | | 22 | 37,9 |
| | | 2 génér. : époux, parents | | 1 | 1,7 |
| | | 2 génér. : époux, petit-enfants | | 2 | 3,4 |
| | | 3 génér. : époux, parents, enfants | | 1 | 1,7 |
| | | 3 génér. : époux, enfants, petit-enfants | | 2 | 3,4 |
| | | 4 génér. : époux, parents, enfants, petits-enfants | | 0 | 0,0 |
| | | Nb de ménages | | Nb | % mén |
| | | - ayant des employés | | 3 | 5,2 |
| | | - ayant des pensionnaires | | 2 | 3,4 |
| | | | Homme (Chef) et Épouse | Homme (Chef) sans Épouse | Femme (Chef) ou Veuve |
| | | Nb | 41 | 8 | 9 |
| | | % | 70,7 | 13,8 | 15,5 |
| | | avec enfant(s) < 18 ans | | 0 | 0 |
| | | Couple non marié | | Nb | |
| | | Homme et femme | | 0 | |
| | | Deux femmes | | 0 | |
| | | Deux hommes | | 0 | |

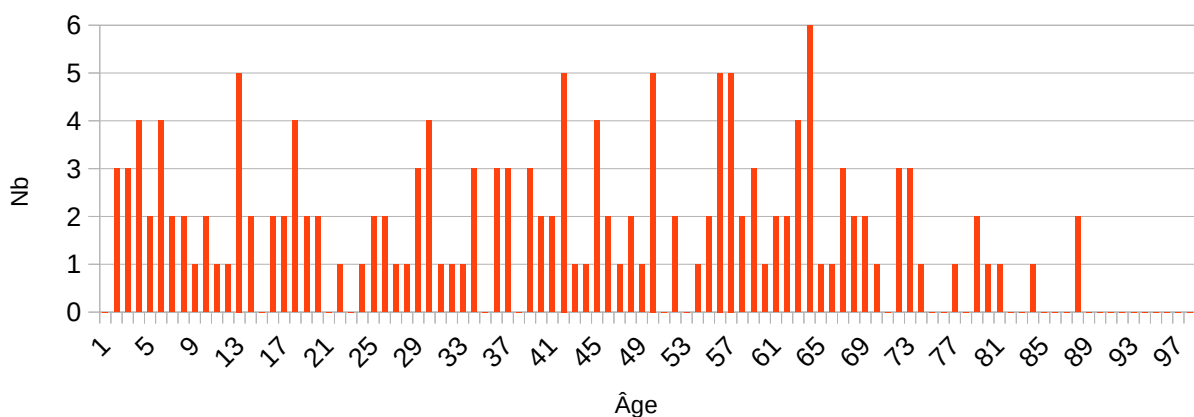
| | | | | | |
|-------------------|-----|-------------------------------------|----|------|-------|
| Nb d'individus | 160 | N°1 au N°160, tous français | | | |
| Types d'individus | 18 | Répartition des types d'individus | | Nb | % ind |
| | | Beau-fils | 1 | 0,6 | |
| | | Beau-père | 2 | 1,3 | |
| | | Belle-fille | 2 | 1,3 | |
| | | Employé | 2 | 1,3 | |
| | | Employée | 3 | 1,9 | |
| | | Épouse | 41 | 25,6 | |
| | | Femme (Chef) | 1 | 0,6 | |
| | | Fille | 23 | 14,4 | |
| | | Fils | 17 | 10,6 | |
| | | Gendre | 1 | 0,6 | |
| | | Homme (Chef) | 49 | 30,6 | |
| | | Nourrisson (F) | 1 | 0,6 | |
| | | Pensionnaire | 1 | 0,6 | |
| | | Petit fils | 2 | 1,3 | |
| | | Petite fille | 4 | 2,5 | |
| | | Pupille | 1 | 0,6 | |
| | | Pupille (F) | 1 | 0,6 | |
| | | Veuve | 8 | 5,0 | |
| | | Caractéristique de l'emploi | | Nb | % mén |
| | | Divers | 8 | 13,8 | |
| | | Patron | 25 | 43,1 | |
| | | Patronne | 6 | 10,3 | |
| Professions | 43 | Profession(s) | | Nb | |
| | | Apprenti menuisier | 1 | | |
| | | Aubergiste | 6 | | |
| | | Boulangier | 4 | | |
| | | Boulangère | 1 | | |
| | | Cantonnier | 3 | | |
| | | Charretier | 1 | | |
| | | Charron forgeron | 1 | | |
| | | Commis marchand de vins | 1 | | |
| | | Cordonnier | 1 | | |
| | | Couturière | 4 | | |
| | | Couvreur | 1 | | |
| | | Cultivateur | 1 | | |
| | | Cultivateur fermier | 1 | | |
| | | Cultivateur propriétaire | 2 | | |
| | | Cultivateur propriétaire exploitant | 1 | | |
| | | Curé | 1 | | |
| | | Domestique | 1 | | |
| | | Domestique charretier | 1 | | |

| | | <table><tr><td>Domestique servante</td><td>1</td></tr><tr><td>Domestique vacher</td><td>1</td></tr><tr><td>Épicier</td><td>1</td></tr><tr><td>Épicière</td><td>3</td></tr><tr><td>Facteur</td><td>2</td></tr><tr><td>Facteur receveur</td><td>1</td></tr><tr><td>Garde champêtre</td><td>1</td></tr><tr><td>Instituteur public</td><td>1</td></tr><tr><td>Institutrice publique</td><td>1</td></tr><tr><td>Journalier</td><td>2</td></tr><tr><td>Journalier agricole</td><td>4</td></tr><tr><td>Journalière</td><td>1</td></tr><tr><td>Lingère</td><td>1</td></tr><tr><td>Maçon</td><td>2</td></tr><tr><td>Marchand de vin en gros</td><td>1</td></tr><tr><td>Marchand forain</td><td>1</td></tr><tr><td>Maréchal Ferrant</td><td>2</td></tr><tr><td>Menuisier</td><td>2</td></tr><tr><td>Métayer</td><td>1</td></tr><tr><td>Négociant en grains</td><td>1</td></tr><tr><td>Ouvrier agricole</td><td>2</td></tr><tr><td>Propriétaire exploitant</td><td>1</td></tr><tr><td>Sabotier</td><td>1</td></tr><tr><td>Servante</td><td>1</td></tr><tr><td>Tailleur d'habits</td><td>1</td></tr></table> <table><tr><th colspan="4">Profession(s)</th></tr><tr><th></th><th>Sexe M</th><th>Sexe F</th><th>Total</th></tr><tr><td>Nombre</td><td>51</td><td>17</td><td>68</td></tr><tr><td>% / Nb Ind,</td><td>67,1</td><td>20,2</td><td>42,5</td></tr></table> | Domestique servante | 1 | Domestique vacher | 1 | Épicier | 1 | Épicière | 3 | Facteur | 2 | Facteur receveur | 1 | Garde champêtre | 1 | Instituteur public | 1 | Institutrice publique | 1 | Journalier | 2 | Journalier agricole | 4 | Journalière | 1 | Lingère | 1 | Maçon | 2 | Marchand de vin en gros | 1 | Marchand forain | 1 | Maréchal Ferrant | 2 | Menuisier | 2 | Métayer | 1 | Négociant en grains | 1 | Ouvrier agricole | 2 | Propriétaire exploitant | 1 | Sabotier | 1 | Servante | 1 | Tailleur d'habits | 1 | Profession(s) | | | | | Sexe M | Sexe F | Total | Nombre | 51 | 17 | 68 | % / Nb Ind, | 67,1 | 20,2 | 42,5 |
|------------------------------|--------|--|---------------------|----|-------------------|---|--------------------------|---|-------------|---|------------------|---|------------------|---|-----------------|---|--------------------|---|-----------------------|---|------------------|---|---------------------|---|--------------|---|------------------------------|---|-----------------|---|-------------------------|---|-----------------|---|------------------|---|-----------|---|---------|---|---------------------|---|------------------|---|-------------------------|---|----------|---|----------|---|-------------------|---|---------------|--|--|--|--|--------|--------|-------|--------|----|----|----|-------------|------|------|------|
| Domestique servante | 1 | | | | | | | | | | | | | | | | | | | | | | | | | | | | | | | | | | | | | | | | | | | | | | | | | | | | | | | | | | | | | | | | | | | |
| Domestique vacher | 1 | | | | | | | | | | | | | | | | | | | | | | | | | | | | | | | | | | | | | | | | | | | | | | | | | | | | | | | | | | | | | | | | | | | |
| Épicier | 1 | | | | | | | | | | | | | | | | | | | | | | | | | | | | | | | | | | | | | | | | | | | | | | | | | | | | | | | | | | | | | | | | | | | |
| Épicière | 3 | | | | | | | | | | | | | | | | | | | | | | | | | | | | | | | | | | | | | | | | | | | | | | | | | | | | | | | | | | | | | | | | | | | |
| Facteur | 2 | | | | | | | | | | | | | | | | | | | | | | | | | | | | | | | | | | | | | | | | | | | | | | | | | | | | | | | | | | | | | | | | | | | |
| Facteur receveur | 1 | | | | | | | | | | | | | | | | | | | | | | | | | | | | | | | | | | | | | | | | | | | | | | | | | | | | | | | | | | | | | | | | | | | |
| Garde champêtre | 1 | | | | | | | | | | | | | | | | | | | | | | | | | | | | | | | | | | | | | | | | | | | | | | | | | | | | | | | | | | | | | | | | | | | |
| Instituteur public | 1 | | | | | | | | | | | | | | | | | | | | | | | | | | | | | | | | | | | | | | | | | | | | | | | | | | | | | | | | | | | | | | | | | | | |
| Institutrice publique | 1 | | | | | | | | | | | | | | | | | | | | | | | | | | | | | | | | | | | | | | | | | | | | | | | | | | | | | | | | | | | | | | | | | | | |
| Journalier | 2 | | | | | | | | | | | | | | | | | | | | | | | | | | | | | | | | | | | | | | | | | | | | | | | | | | | | | | | | | | | | | | | | | | | |
| Journalier agricole | 4 | | | | | | | | | | | | | | | | | | | | | | | | | | | | | | | | | | | | | | | | | | | | | | | | | | | | | | | | | | | | | | | | | | | |
| Journalière | 1 | | | | | | | | | | | | | | | | | | | | | | | | | | | | | | | | | | | | | | | | | | | | | | | | | | | | | | | | | | | | | | | | | | | |
| Lingère | 1 | | | | | | | | | | | | | | | | | | | | | | | | | | | | | | | | | | | | | | | | | | | | | | | | | | | | | | | | | | | | | | | | | | | |
| Maçon | 2 | | | | | | | | | | | | | | | | | | | | | | | | | | | | | | | | | | | | | | | | | | | | | | | | | | | | | | | | | | | | | | | | | | | |
| Marchand de vin en gros | 1 | | | | | | | | | | | | | | | | | | | | | | | | | | | | | | | | | | | | | | | | | | | | | | | | | | | | | | | | | | | | | | | | | | | |
| Marchand forain | 1 | | | | | | | | | | | | | | | | | | | | | | | | | | | | | | | | | | | | | | | | | | | | | | | | | | | | | | | | | | | | | | | | | | | |
| Maréchal Ferrant | 2 | | | | | | | | | | | | | | | | | | | | | | | | | | | | | | | | | | | | | | | | | | | | | | | | | | | | | | | | | | | | | | | | | | | |
| Menuisier | 2 | | | | | | | | | | | | | | | | | | | | | | | | | | | | | | | | | | | | | | | | | | | | | | | | | | | | | | | | | | | | | | | | | | | |
| Métayer | 1 | | | | | | | | | | | | | | | | | | | | | | | | | | | | | | | | | | | | | | | | | | | | | | | | | | | | | | | | | | | | | | | | | | | |
| Négociant en grains | 1 | | | | | | | | | | | | | | | | | | | | | | | | | | | | | | | | | | | | | | | | | | | | | | | | | | | | | | | | | | | | | | | | | | | |
| Ouvrier agricole | 2 | | | | | | | | | | | | | | | | | | | | | | | | | | | | | | | | | | | | | | | | | | | | | | | | | | | | | | | | | | | | | | | | | | | |
| Propriétaire exploitant | 1 | | | | | | | | | | | | | | | | | | | | | | | | | | | | | | | | | | | | | | | | | | | | | | | | | | | | | | | | | | | | | | | | | | | |
| Sabotier | 1 | | | | | | | | | | | | | | | | | | | | | | | | | | | | | | | | | | | | | | | | | | | | | | | | | | | | | | | | | | | | | | | | | | | |
| Servante | 1 | | | | | | | | | | | | | | | | | | | | | | | | | | | | | | | | | | | | | | | | | | | | | | | | | | | | | | | | | | | | | | | | | | | |
| Tailleur d'habits | 1 | | | | | | | | | | | | | | | | | | | | | | | | | | | | | | | | | | | | | | | | | | | | | | | | | | | | | | | | | | | | | | | | | | | |
| Profession(s) | | | | | | | | | | | | | | | | | | | | | | | | | | | | | | | | | | | | | | | | | | | | | | | | | | | | | | | | | | | | | | | | | | | | |
| | Sexe M | Sexe F | Total | | | | | | | | | | | | | | | | | | | | | | | | | | | | | | | | | | | | | | | | | | | | | | | | | | | | | | | | | | | | | | | | | |
| Nombre | 51 | 17 | 68 | | | | | | | | | | | | | | | | | | | | | | | | | | | | | | | | | | | | | | | | | | | | | | | | | | | | | | | | | | | | | | | | | |
| % / Nb Ind, | 67,1 | 20,2 | 42,5 | | | | | | | | | | | | | | | | | | | | | | | | | | | | | | | | | | | | | | | | | | | | | | | | | | | | | | | | | | | | | | | | | |
| Lieux de naissance | 40 | <table><tr><td>Lieux de naissance</td><td>Nb</td></tr><tr><td>Arcay. (18008)</td><td>1</td></tr><tr><td>Aubigny-sur-Nère (18015)</td><td>1</td></tr><tr><td>Azy (18019)</td><td>4</td></tr><tr><td>Barbâtre (85011)</td><td>1</td></tr><tr><td>Blet (18031)</td><td>1</td></tr><tr><td>Bourges (18033)</td><td>5</td></tr><tr><td>Brécy (18035)</td><td>2</td></tr><tr><td>Charentonnay (18053)</td><td>2</td></tr><tr><td>Cornusse (18072)</td><td>1</td></tr><tr><td>Courtenay (45115)</td><td>1</td></tr><tr><td>Couy (18077)</td><td>2</td></tr><tr><td>Crézancy-en-Sancerre (18079)</td><td>6</td></tr><tr><td>Douvrin (62276)</td><td>1</td></tr></table> | Lieux de naissance | Nb | Arcay. (18008) | 1 | Aubigny-sur-Nère (18015) | 1 | Azy (18019) | 4 | Barbâtre (85011) | 1 | Blet (18031) | 1 | Bourges (18033) | 5 | Brécy (18035) | 2 | Charentonnay (18053) | 2 | Cornusse (18072) | 1 | Courtenay (45115) | 1 | Couy (18077) | 2 | Crézancy-en-Sancerre (18079) | 6 | Douvrin (62276) | 1 | | | | | | | | | | | | | | | | | | | | | | | | | | | | | | | | | | | | | | |
| Lieux de naissance | Nb | | | | | | | | | | | | | | | | | | | | | | | | | | | | | | | | | | | | | | | | | | | | | | | | | | | | | | | | | | | | | | | | | | | |
| Arcay. (18008) | 1 | | | | | | | | | | | | | | | | | | | | | | | | | | | | | | | | | | | | | | | | | | | | | | | | | | | | | | | | | | | | | | | | | | | |
| Aubigny-sur-Nère (18015) | 1 | | | | | | | | | | | | | | | | | | | | | | | | | | | | | | | | | | | | | | | | | | | | | | | | | | | | | | | | | | | | | | | | | | | |
| Azy (18019) | 4 | | | | | | | | | | | | | | | | | | | | | | | | | | | | | | | | | | | | | | | | | | | | | | | | | | | | | | | | | | | | | | | | | | | |
| Barbâtre (85011) | 1 | | | | | | | | | | | | | | | | | | | | | | | | | | | | | | | | | | | | | | | | | | | | | | | | | | | | | | | | | | | | | | | | | | | |
| Blet (18031) | 1 | | | | | | | | | | | | | | | | | | | | | | | | | | | | | | | | | | | | | | | | | | | | | | | | | | | | | | | | | | | | | | | | | | | |
| Bourges (18033) | 5 | | | | | | | | | | | | | | | | | | | | | | | | | | | | | | | | | | | | | | | | | | | | | | | | | | | | | | | | | | | | | | | | | | | |
| Brécy (18035) | 2 | | | | | | | | | | | | | | | | | | | | | | | | | | | | | | | | | | | | | | | | | | | | | | | | | | | | | | | | | | | | | | | | | | | |
| Charentonnay (18053) | 2 | | | | | | | | | | | | | | | | | | | | | | | | | | | | | | | | | | | | | | | | | | | | | | | | | | | | | | | | | | | | | | | | | | | |
| Cornusse (18072) | 1 | | | | | | | | | | | | | | | | | | | | | | | | | | | | | | | | | | | | | | | | | | | | | | | | | | | | | | | | | | | | | | | | | | | |
| Courtenay (45115) | 1 | | | | | | | | | | | | | | | | | | | | | | | | | | | | | | | | | | | | | | | | | | | | | | | | | | | | | | | | | | | | | | | | | | | |
| Couy (18077) | 2 | | | | | | | | | | | | | | | | | | | | | | | | | | | | | | | | | | | | | | | | | | | | | | | | | | | | | | | | | | | | | | | | | | | |
| Crézancy-en-Sancerre (18079) | 6 | | | | | | | | | | | | | | | | | | | | | | | | | | | | | | | | | | | | | | | | | | | | | | | | | | | | | | | | | | | | | | | | | | | |
| Douvrin (62276) | 1 | | | | | | | | | | | | | | | | | | | | | | | | | | | | | | | | | | | | | | | | | | | | | | | | | | | | | | | | | | | | | | | | | | | |

| | | | | | | |
|--|--|------------------------------------|--------|--------|-------|-------|
| | | Étréchy (18090) | 1 | | | |
| | | Feux (18094) | 2 | | | |
| | | Fouesnant (29058) | 1 | | | |
| | | Gardefort (18098) | 2 | | | |
| | | Groises (18104) | 2 | | | |
| | | Henrichemont (18109) | 1 | | | |
| | | Herry (18110) | 1 | | | |
| | | Humbligny (18111) | 1 | | | |
| | | Jalognes (18116) | 78 | | | |
| | | Jars (18117) | 3 | | | |
| | | Lugny-Champagne (18132) | 4 | | | |
| | | Montigny (18151) | 6 | | | |
| | | Neuilly-en-Sancerre (18162) | 1 | | | |
| | | Paris (75000) | 1 | | | |
| | | Paris 12e (75012) | 1 | | | |
| | | Paris 17e (75017) | 1 | | | |
| | | Pleudaniel (22196) | 1 | | | |
| | | Raymond (18191) | 1 | | | |
| | | Saint-Amand-Montrond (18197) | 1 | | | |
| | | Saint-Martin-sur-Nohain (58256) | 1 | | | |
| | | Saint-Ouen (93070) | 1 | | | |
| | | Sainte-Gemme-en-Sancerrois (18208) | 1 | | | |
| | | Sens-Beaujeu (18249) | 4 | | | |
| | | Thauvenay (18262) | 7 | | | |
| | | Veaugues (18272) | 5 | | | |
| | | Velleminfroy (70537) | 1 | | | |
| | | Villegenon (18284) | 3 | | | |
| | | | | | | |
| | | Lieu(x) de naissance | | | | |
| | | Nb | Sexe M | Sexe F | Total | % |
| | | Jalognes | 36 | 42 | 78 | 48,7 |
| | | Cher hors Jalognes | 38 | 33 | 71 | 44,4 |
| | | Nièvre | 0 | 1 | 1 | 0,6 |
| | | Paris, région parisienne | 1 | 3 | 4 | 2,5 |
| | | Autres | 1 | 5 | 6 | 3,7 |
| | | Total | 76 | 84 | 160 | 100,0 |

| Âge | | Âge | Sexe F | Sexe M | Sexe F+M |
|-----|--|-------------------------|---|------------------|------------------|
| | | Âge Min né(e) en | 1 an 1925 | 1 an 1925 | 1 an 1925 |
| | | Âge Max né (e) en | 83 ans 1843 | 87 ans 1839 | 87 ans 1839 |
| | | Âge Moyen Écart Type | 36,5 ans 22,9 | 42,9 ans 23,4 | 39,5 ans 23,3 |
| | | Nombre d'Individus | 84 52,5 % | 76 47,5 % | 160 100,0 % |
| | | | Âge < 16 ans | 20 23,8 % | 14 18,4 % |
| | | Âge > 55 ans | 23 27,4 % | 27 35,5 % | 50 31,2 % |
| | | | Écart d'âge max. entre les individus d'un ménage : 63 ans | | |

Âge de la population



| | | | |
|-------------------------|----|---------|----|
| 1 ^{er} Prénoms | 76 | Prénoms | Nb |
|-------------------------|----|---------|----|

| | | | |
|-------------------------------|----|----------------|----|
| (Aff. Nb > 1) | | Marie | 32 |
| | | Jean | 10 |
| | | Louis | 10 |
| | | Pierre | 7 |
| | | François | 4 |
| | | Jeanne | 4 |
| | | Louise | 4 |
| | | Joseph | 3 |
| | | Marguerite | 3 |
| | | Albertine | 2 |
| | | Alexandre | 2 |
| | | André | 2 |
| | | Augustine | 2 |
| | | Camille | 2 |
| | | Eugène | 2 |
| | | Henriette | 2 |
| | | Lucien | 2 |
| | | Lucienne | 2 |
| | | Marcel | 2 |
| | | Maurice | 2 |
| | | Paulin | 2 |
| | | Raymond | 2 |
| | | René | 2 |
| | | Robert | 2 |
| Yvonne | 2 | | |
| Patronymes (Aff. Nb > 1) | 58 | Patronymes H/F | Nb |
| | | JOULIN | 14 |
| | | LACROIX | 7 |
| | | BROSSÉ | 6 |
| | | MARÉCHAL | 6 |
| | | RAFFESTIN | 6 |
| | | DEVALLIÈRE | 5 |
| | | DÉSABRE | 5 |
| | | JUDEAU | 5 |
| | | BOURDIN | 4 |
| | | CLÉMENT | 4 |
| | | ETIÈVE | 4 |
| | | LAVOT | 4 |
| | | LAVRAT | 4 |
| | | PALISSON | 4 |
| | | PARÉ | 4 |
| | | SENET | 4 |

| | | | | | | | | | | | | | | | | | | | | | | | | | | | | | | | | | | | | | | | | | | | | | | | | |
|--|----|--|--------------|----|--------|---|---------|---|-------------|---|-----------|---|------------|---|---------|---|--------|---|-------|---|---------|---|----------|---|-----------|---|-----------|---|--------|---|-------|---|------------|---|--------|---|--------|---|---------|---|----------|---|--------|---|---------|---|--------|---|
| | | <table><tr><td>BILBAULT</td><td>3</td></tr><tr><td>CARROY</td><td>3</td></tr><tr><td>FAUCHET</td><td>3</td></tr><tr><td>GUILLERAULT</td><td>3</td></tr><tr><td>JACQUELIN</td><td>3</td></tr><tr><td>LABUSSIÈRE</td><td>3</td></tr><tr><td>LADOUET</td><td>3</td></tr><tr><td>MILLET</td><td>3</td></tr><tr><td>VOYON</td><td>3</td></tr><tr><td>AUPETIT</td><td>2</td></tr><tr><td>BOUDRANT</td><td>2</td></tr><tr><td>COQUILLET</td><td>2</td></tr><tr><td>GUILLAUME</td><td>2</td></tr><tr><td>GÉDOUX</td><td>2</td></tr><tr><td>LASNE</td><td>2</td></tr><tr><td>LAUVERGEAT</td><td>2</td></tr><tr><td>LETOUR</td><td>2</td></tr><tr><td>PICARD</td><td>2</td></tr><tr><td>POUBEAU</td><td>2</td></tr><tr><td>RIFFAULT</td><td>2</td></tr><tr><td>TIROIT</td><td>2</td></tr><tr><td>TORTRAT</td><td>2</td></tr><tr><td>VISSET</td><td>2</td></tr></table> | BILBAULT | 3 | CARROY | 3 | FAUCHET | 3 | GUILLERAULT | 3 | JACQUELIN | 3 | LABUSSIÈRE | 3 | LADOUET | 3 | MILLET | 3 | VOYON | 3 | AUPETIT | 2 | BOUDRANT | 2 | COQUILLET | 2 | GUILLAUME | 2 | GÉDOUX | 2 | LASNE | 2 | LAUVERGEAT | 2 | LETOUR | 2 | PICARD | 2 | POUBEAU | 2 | RIFFAULT | 2 | TIROIT | 2 | TORTRAT | 2 | VISSET | 2 |
| BILBAULT | 3 | | | | | | | | | | | | | | | | | | | | | | | | | | | | | | | | | | | | | | | | | | | | | | | |
| CARROY | 3 | | | | | | | | | | | | | | | | | | | | | | | | | | | | | | | | | | | | | | | | | | | | | | | |
| FAUCHET | 3 | | | | | | | | | | | | | | | | | | | | | | | | | | | | | | | | | | | | | | | | | | | | | | | |
| GUILLERAULT | 3 | | | | | | | | | | | | | | | | | | | | | | | | | | | | | | | | | | | | | | | | | | | | | | | |
| JACQUELIN | 3 | | | | | | | | | | | | | | | | | | | | | | | | | | | | | | | | | | | | | | | | | | | | | | | |
| LABUSSIÈRE | 3 | | | | | | | | | | | | | | | | | | | | | | | | | | | | | | | | | | | | | | | | | | | | | | | |
| LADOUET | 3 | | | | | | | | | | | | | | | | | | | | | | | | | | | | | | | | | | | | | | | | | | | | | | | |
| MILLET | 3 | | | | | | | | | | | | | | | | | | | | | | | | | | | | | | | | | | | | | | | | | | | | | | | |
| VOYON | 3 | | | | | | | | | | | | | | | | | | | | | | | | | | | | | | | | | | | | | | | | | | | | | | | |
| AUPETIT | 2 | | | | | | | | | | | | | | | | | | | | | | | | | | | | | | | | | | | | | | | | | | | | | | | |
| BOUDRANT | 2 | | | | | | | | | | | | | | | | | | | | | | | | | | | | | | | | | | | | | | | | | | | | | | | |
| COQUILLET | 2 | | | | | | | | | | | | | | | | | | | | | | | | | | | | | | | | | | | | | | | | | | | | | | | |
| GUILLAUME | 2 | | | | | | | | | | | | | | | | | | | | | | | | | | | | | | | | | | | | | | | | | | | | | | | |
| GÉDOUX | 2 | | | | | | | | | | | | | | | | | | | | | | | | | | | | | | | | | | | | | | | | | | | | | | | |
| LASNE | 2 | | | | | | | | | | | | | | | | | | | | | | | | | | | | | | | | | | | | | | | | | | | | | | | |
| LAUVERGEAT | 2 | | | | | | | | | | | | | | | | | | | | | | | | | | | | | | | | | | | | | | | | | | | | | | | |
| LETOUR | 2 | | | | | | | | | | | | | | | | | | | | | | | | | | | | | | | | | | | | | | | | | | | | | | | |
| PICARD | 2 | | | | | | | | | | | | | | | | | | | | | | | | | | | | | | | | | | | | | | | | | | | | | | | |
| POUBEAU | 2 | | | | | | | | | | | | | | | | | | | | | | | | | | | | | | | | | | | | | | | | | | | | | | | |
| RIFFAULT | 2 | | | | | | | | | | | | | | | | | | | | | | | | | | | | | | | | | | | | | | | | | | | | | | | |
| TIROIT | 2 | | | | | | | | | | | | | | | | | | | | | | | | | | | | | | | | | | | | | | | | | | | | | | | |
| TORTRAT | 2 | | | | | | | | | | | | | | | | | | | | | | | | | | | | | | | | | | | | | | | | | | | | | | | |
| VISSET | 2 | | | | | | | | | | | | | | | | | | | | | | | | | | | | | | | | | | | | | | | | | | | | | | | |
| Patronymes à la naissance des femmes mariées (Aff. Nb > 1) | 42 | <table><tr><td>Patronymes F</td><td>Nb</td></tr><tr><td>Bonnin</td><td>3</td></tr><tr><td>Bruneau</td><td>2</td></tr><tr><td>Devallière</td><td>2</td></tr><tr><td>Dubois</td><td>2</td></tr><tr><td>Etiève</td><td>2</td></tr><tr><td>Joulin</td><td>2</td></tr><tr><td>Mallet</td><td>2</td></tr></table> | Patronymes F | Nb | Bonnin | 3 | Bruneau | 2 | Devallière | 2 | Dubois | 2 | Etiève | 2 | Joulin | 2 | Mallet | 2 | | | | | | | | | | | | | | | | | | | | | | | | | | | | | | |
| Patronymes F | Nb | | | | | | | | | | | | | | | | | | | | | | | | | | | | | | | | | | | | | | | | | | | | | | | |
| Bonnin | 3 | | | | | | | | | | | | | | | | | | | | | | | | | | | | | | | | | | | | | | | | | | | | | | | |
| Bruneau | 2 | | | | | | | | | | | | | | | | | | | | | | | | | | | | | | | | | | | | | | | | | | | | | | | |
| Devallière | 2 | | | | | | | | | | | | | | | | | | | | | | | | | | | | | | | | | | | | | | | | | | | | | | | |
| Dubois | 2 | | | | | | | | | | | | | | | | | | | | | | | | | | | | | | | | | | | | | | | | | | | | | | | |
| Etiève | 2 | | | | | | | | | | | | | | | | | | | | | | | | | | | | | | | | | | | | | | | | | | | | | | | |
| Joulin | 2 | | | | | | | | | | | | | | | | | | | | | | | | | | | | | | | | | | | | | | | | | | | | | | | |
| Mallet | 2 | | | | | | | | | | | | | | | | | | | | | | | | | | | | | | | | | | | | | | | | | | | | | | | |
| Recherche des 160 habitants de 1926 dans les autres recensements | | | | | | | | | | | | | | | | | | | | | | | | | | | | | | | | | | | | | | | | | | | | | | | | |

| Recensement de 1876 | Nb | % |
|--|----|-------|
| Bourg (le) | 18 | 62,1 |
| Benelle (Village) | 2 | 6,9 |
| Breschières (Lieu-dit les) | 2 | 6,9 |
| Collins (Lieu-dit les) | 1 | 3,4 |
| Faulin (Lieu-dit) | 1 | 3,4 |
| Montpiton (Quartier) | 1 | 3,4 |
| Pesselières (Village) | 1 | 3,4 |
| Saulnière (Quartier de la) | 3 | 10,3 |
| Total | 29 | 100,0 |
| Pourcentage des présents de 1926 dans le recensement de 1876 | | 18,1 |

| Recensement de 1891 | Nb | % |
|--|----|-------|
| Bourg (le) | 38 | 82,6 |
| Benelle (Village) | 2 | 4,3 |
| Breschières (Lieu-dit les) | 2 | 4,3 |
| Montpiton (Quartier) | 2 | 4,3 |
| Pesselières (Village) | 1 | 2,2 |
| Vinairey (Village) | 1 | 2,2 |
| Total | 46 | 100,0 |
| Pourcentage des présents de 1926 dans le recensement de 1891 | | 28,7 |

| Recensement de 1901 | Nb | % |
|--|----|-------|
| Bourg (le) | 53 | 86,9 |
| Benelle (Village) | 1 | 1,6 |
| Croix Saint Marc (Lieu-dit) | 1 | 1,6 |
| Pascauds (Village les) | 2 | 3,3 |
| Pesselières (Village) | 2 | 3,3 |
| Vinairey (Village) | 2 | 3,3 |
| Total | 61 | 100,0 |
| Pourcentage des présents de 1926 dans le recensement de 1901 | | 38,1 |

| Recensement de 1906 | Nb | % |
|--|----|-------|
| Bourg (le) | 59 | 86,8 |
| Croix Saint Marc (Lieu-dit) | 1 | 1,5 |
| Faulin (Lieu-dit) | 1 | 1,5 |
| Pascauds (Village les) | 2 | 2,9 |
| Pesselières (Village) | 2 | 2,9 |
| Saulnière (Quartier de la) | 2 | 2,9 |
| Vinairey (Village) | 1 | 1,5 |
| Total | 68 | 100,0 |
| Pourcentage des présents de 1926 dans le recensement de 1906 | | 42,5 |

| Recensement de 1911 | Nb | % |
|--|----|-------|
| Bourg (le) | 68 | 86,1 |
| Benelle (Village) | 2 | 2,5 |
| Chiron (Village) | 2 | 2,5 |
| Croix Saint Marc (Lieu-dit) | 1 | 1,3 |
| Pascauds (Village les) | 2 | 2,5 |
| Pesselières (Village) | 1 | 1,3 |
| Saulnière (Quartier de la) | 2 | 2,5 |
| Vinairy (Village) | 1 | 1,3 |
| Total | 79 | 100,0 |
| Pourcentage des présents de 1926 dans le recensement de 1911 | | 49,4 |

| Recensement de 1921 | Nb | % |
|--|-----|-------|
| Bourg (le) | 85 | 83,3 |
| Benelle (Village) | 2 | 2,0 |
| Croix Saint Marc (Lieu-dit) | 2 | 2,0 |
| Pascauds (Village les) | 3 | 2,9 |
| Pesselières (Village) | 3 | 2,9 |
| Saulnière (Quartier de la) | 7 | 6,9 |
| Total | 102 | 100,0 |
| Pourcentage des présents de 1926 dans le recensement de 1921 | | 63,7 |

| Recensement de 1926 | Nb | % |
|---|-----|------|
| Habitants présents dans d'autres recensements | 131 | 81,9 |
| Habitants non présents dans d'autres recensements | 29 | 18,1 |

| Recensement de 1931 | Nb | % |
|--|-----|-------|
| Bourg (le) | 103 | 99,0 |
| Chiron (Village) | 1 | 1,0 |
| Total | 104 | 100,0 |
| Pourcentage des présents de 1926 dans le recensement de 1931 | | 65,0 |

| Recensement de 1936 | Nb | % |
|--|----|-------|
| Bourg (le) | 79 | 98,8 |
| Benelle (Village) | 1 | 1,3 |
| Total | 80 | 100,0 |
| Pourcentage des présents de 1926 dans le recensement de 1936 | | 50,0 |

| Recensement de 1946 | Nb | % |
|--|----|-------|
| Bourg (le) | 40 | 87,0 |
| Benelle (Village) | 1 | 2,2 |
| Caillotes (Lieu-dit les) | 2 | 4,3 |
| Montpiton (Quartier) | 3 | 6,5 |
| Total | 46 | 100,0 |
| Pourcentage des présents de 1926 dans le recensement de 1946 | | 28,7 |

Observations :

Alouette (Lieu-dit I')

| Désignation | Nombre | Recensement 1926 (JL02) Jalognes | | | |
|------------------------|--------|--|------------------------|--------------------------|-----------------------|
| Folio | 1 | N°22, | | | |
| Nb de maisons occupées | 2 | N°1 au N°2, | | | |
| | | Nombre de ménages par maison | | Nb | % |
| | | 1 ménage par maison | | 2 | 100,0 |
| | | 2 ménages par maison | | 0 | 0,0 |
| Nb de ménages | 2 | N°1 au N°2 mén : Ménage, ind. : Individu | | | |
| | | Nb de personnes par ménage | | Nb | % mén % ind |
| | | 1 personne | | 0 | 0,0 0,0 |
| | | 2 personnes | | 2 | 100,0 100,0 |
| | | Nb de générations par ménage | | Nb | % mén |
| | | 1 génération : époux | | 1 | 50,0 |
| | | 2 génér. : époux, enfants | | 0 | 0,0 |
| | | 2 génér. : époux, parents | | 0 | 0,0 |
| | | 2 génér. : époux, petit-enfants | | 1 | 50,0 |
| | | 3 génér. : époux, parents, enfants | | 0 | 0,0 |
| | | 3 génér. : époux, enfants, petit-enfants | | 0 | 0,0 |
| | | 4 génér. : époux, parents, enfants, petits-enfants | | 0 | 0,0 |
| | | Nb de ménages | | Nb | % mén |
| | | - ayant des employés | | 0 | 0,0 |
| | | - ayant des pensionnaires | | 0 | 0,0 |
| | | | Homme (Chef) et Épouse | Homme (Chef) sans Épouse | Femme (Chef) ou Veuve |
| | | Nb | 1 | 0 | 1 |
| | | % | 50,0 | 0,0 | 50,0 |
| | | avec enfant(s) < 18 ans | | 0 | 0 |
| | | Couple non marié | | Nb | |
| | | Homme et femme | | 0 | |
| | | Deux femmes | | 0 | |
| | | Deux hommes | | 0 | |
| Nb d'individus | 4 | N°1 au N°4, tous français | | | |

| | | | | | |
|--------------------|---|-----------------------------------|--------|--------|-------|
| Types d'individus | 4 | Répartition des types d'individus | | Nb | % ind |
| | | Épouse | | 1 | 25,0 |
| | | Femme (Chef) | | 1 | 25,0 |
| | | Homme (Chef) | | 1 | 25,0 |
| | | Petit fils | | 1 | 25,0 |
| | | Caractéristique de l'emploi | | Nb | % mén |
| | | Divers | | 1 | 50,0 |
| | | Patron | | 0 | 0,0 |
| | | Patronne | | 1 | 50,0 |
| | | | | | |
| Professions | 2 | Profession(s) | | Nb | |
| | | Couturière | | 1 | |
| | | Journalier agricole | | 1 | |
| | | Profession(s) | | | |
| | | | Sexe M | Sexe F | Total |
| | | Nombre | 1 | 1 | 2 |
| | | % / Nb Ind, | 50,0 | 50,0 | 50,0 |
| | | | | | |
| | | | | | |
| | | | | | |
| Lieux de naissance | 3 | Lieux de naissance | | Nb | |
| | | Azy (18019) | | 1 | |
| | | Crézancy-en-Sancerre (18079) | | 1 | |
| | | Jalognes (18116) | | 2 | |
| | | Lieu(x) de naissance | | | |
| | | Nb | Sexe M | Sexe F | Total |
| | | Jalognes | 0 | 2 | 2 |
| | | Cher hors Jalognes | 2 | 0 | 2 |
| | | Nièvre | 0 | 0 | 0 |
| | | Paris, région parisienne | 0 | 0 | 0 |
| | | Autres | 0 | 0 | 0 |
| | | Total | 2 | 2 | 4 |
| | | | | | |
| | | | | | |
| | | | | | |

| Âge | | Âge | Sexe F | Sexe M | Sexe F+M |
|-----|--|---|----------|----------|----------|
| | | Âge Min | 51 ans | 5 ans | 5 ans |
| | | né(e) en | 1875 | 1921 | 1921 |
| | | Âge Max | 56 ans | 53 ans | 56 ans |
| | | né (e) en | 1870 | 1873 | 1870 |
| | | Âge Moyen | 53,5 ans | 29,0 ans | 41,2 % |
| | | Écart Type | 3,5 | 33,9 | 24,3 |
| | | Nombre d'Individus | 2 | 2 | 4 |
| | | | 50,0 % | 50,0 % | 100,0 % |
| | | Âge < 16 ans | 0 | 1 | 1 |
| | | | 0,0 % | 50,0 % | 25,0 % |
| | | Âge > 55 ans | 1 | 0 | 1 |
| | | | 50,0 % | 0,0 % | 25,0 % |
| | | Écart d'âge max. entre les individus d'un ménage : 51 ans | | | |



| | | | |
|---|---|-----------------|----|
| 1 ^{er} Prénoms (Aff. Nb > 1) | 4 | Tous différents | |
| Patronymes (Aff. Nb > 1) | 2 | Patronymes H/F | Nb |
| | | LETOUR | 2 |
| | | PÉZARD | 2 |
| Patronymes à la naissance des femmes mariées (Aff. Nb > 1) | 1 | Patronymes F | Nb |
| | | Dutout | 2 |

Recherche des 4 habitants de 1926 dans les autres recensements

| Recensement de 1876 | Nb | % |
|--|----|-------|
| Bourg (le) | 2 | 100,0 |
| Total | 2 | 100,0 |
| Pourcentage des présents de 1926 dans le recensement de 1876 | | |
| | | |
| Recensement de 1891 | Nb | % |
| Mourate (Lieu-dit la) | 1 | 100,0 |
| Total | 1 | 100,0 |
| Pourcentage des présents de 1926 dans le recensement de 1891 | | 25,0 |
| | | |
| Recensement de 1901 | Nb | % |
| Bourg (le) | 3 | 100,0 |
| Total | 3 | 100,0 |
| Pourcentage des présents de 1926 dans le recensement de 1901 | | 75,0 |
| | | |
| Recensement de 1906 | Nb | % |
| Bourg (le) | 3 | 100,0 |
| Total | 3 | 100,0 |
| Pourcentage des présents de 1926 dans le recensement de 1906 | | 75,0 |
| | | |
| Recensement de 1911 | Nb | % |
| Alouette (Lieu-dit l') | 2 | 66,7 |
| Saulnière (Quartier de la) | 1 | 33,3 |
| Total | 3 | 100,0 |
| Pourcentage des présents de 1926 dans le recensement de 1911 | | 75,0 |
| | | |
| Recensement de 1921 | Nb | % |
| Alouette (Lieu-dit l') | 2 | 66,7 |
| Croix Saint Marc (Lieu-dit) | 1 | 33,3 |
| Total | 3 | 100,0 |
| Pourcentage des présents de 1926 dans le recensement de 1921 | | 75,0 |
| | | |
| Recensement de 1926 | Nb | % |
| Habitants présents dans d'autres recensements | 4 | 100,0 |
| Habitants non présents dans d'autres recensements | 0 | 0,0 |
| | | |
| Recensement de 1931 | Nb | % |
| Alouette (Lieu-dit l') | 4 | 100,0 |
| Total | 4 | 100,0 |
| Pourcentage des présents de 1926 dans le recensement de 1931 | | |

| Recensement de 1936 | Nb | % |
|--|----|-------|
| Alouette (Lieu-dit l') | 3 | 100,0 |
| Total | 3 | 100,0 |
| Pourcentage des présents de 1926 dans le recensement de 1936 | | 75,0 |

| Recensement de 1946 | Nb | % |
|--|----|-------|
| Alouette (Lieu-dit l') | 2 | 50,0 |
| Croix Saint Marc (Lieu-dit) | 2 | 50,0 |
| Total | 4 | 100,0 |
| Pourcentage des présents de 1926 dans le recensement de 1946 | | 100,0 |

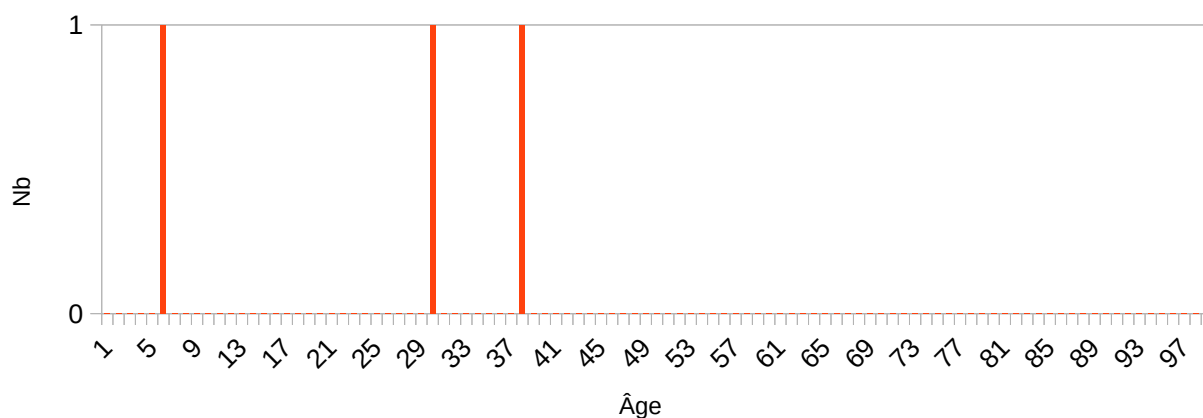
Observations :

Averdines (Lieu-dit les)

| Désignation | Nombre | Recensement 1926 (JL03) Jalognes | | | |
|------------------------|--------|--|------------------------|--------------------------|-----------------------|
| Folio | 1 | N°22, | | | |
| Nb de maisons occupées | 1 | N°1, | | | |
| | | Nombre de ménages par maison | | Nb | % |
| | | 1 ménage par maison | | 1 | 100,0 |
| | | 2 ménages par maison | | 0 | 0,0 |
| Nb de ménages | 2 | N°1, mén : Ménage, ind. : Individu | | | |
| | | Nb de personnes par ménage | | Nb | % mén % ind |
| | | 1 personne | | 0 | 0,0 0,0 |
| | | 2 personnes | | 0 | 0,0 0,0 |
| | | 3 personnes | | 1 | 100,0 100,0 |
| | | Nb de générations par ménage | | Nb | % mén |
| | | 1 génération : époux | | 0 | 0,0 |
| | | 2 génér. : époux, enfants | | 1 | 100,0 |
| | | 2 génér. : époux, parents | | 0 | 0,0 |
| | | 2 génér. : époux, petit-enfants | | 0 | 0,0 |
| | | 3 génér. : époux, parents, enfants | | 0 | 0,0 |
| | | 3 génér. : époux, enfants, petit-enfants | | 0 | 0,0 |
| | | 4 génér. : époux, parents, enfants, petits-enfants | | 0 | 0,0 |
| | | Nb de ménages | | Nb | % mén |
| | | - ayant des employés | | 0 | 0,0 |
| | | - ayant des pensionnaires | | 0 | 0,0 |
| | | | Homme (Chef) et Épouse | Homme (Chef) sans Épouse | Femme (Chef) ou Veuve |
| | | Nb | 1 | 0 | 0 |
| | | % | 100,0 | 0,0 | 0,0 |
| | | avec enfant(s) < 18 ans | | 0 | 0 |
| | | Couple non marié | | Nb | |
| | | Homme et femme | | 0 | |
| | | Deux femmes | | 0 | |
| | | Deux hommes | | 0 | |
| Nb d'individus | 3 | N°1 au N°3, tous français | | | |

| | | | | | |
|--------------------|---|---|----------|----------|----------|
| Types d'individus | 3 | Répartition des types d'individus | | Nb | % ind |
| | | Épouse | | 1 | 33,3 |
| | | Fils | | 1 | 33,3 |
| | | Homme (Chef) | | 1 | 33,3 |
| | | Caractéristique de l'emploi | | Nb | % mén |
| | | Divers | | 0 | 0,0 |
| | | Patron | | 0 | 0,0 |
| | | Patronne | | 0 | 0,0 |
| Professions | 1 | Profession(s) | | Nb | |
| | | Cantonnier au chemin de fer | | 1 | |
| | | Profession(s) | | | |
| | | | Sexe M | Sexe F | Total |
| | | Nombre | 1 | 0 | 1 |
| | | % / Nb Ind, | 50,0 | 0,0 | 33,3 |
| | | | | | |
| Lieux de naissance | 3 | Lieux de naissance | | Nb | |
| | | Jalognes (18116) | | 1 | |
| | | Saint-Pardoux-l'Ortigier (19234) | | 1 | |
| | | Vigeois (19285) | | 1 | |
| | | Lieu(x) de naissance | | | |
| | | Nb | Sexe M | Sexe F | Total |
| | | Jalognes | 1 | 0 | 1 |
| | | Cher hors Jalognes | 0 | 0 | 0 |
| | | Nièvre | 0 | 0 | 0 |
| | | Paris, région parisienne | 0 | 0 | 0 |
| | | Autres | 1 | 1 | 2 |
| | | Total | 2 | 1 | 3 |
| | | | | | |
| Âge | | Âge | Sexe F | Sexe M | Sexe F+M |
| | | Âge Min | 29 ans | 5 ans | 5 ans |
| | | né(e) en | 1897 | 1921 | 1921 |
| | | Âge Max | 29 ans | 37 ans | 37 ans |
| | | né (e) en | 1897 | 1889 | 1889 |
| | | Âge Moyen | 29,0 ans | 21,0 ans | 23,7 ans |
| | | Écart Type | - | 22,6 | 23,7 |
| | | Nombre d'Individus | 1 | 2 | 3 |
| | | | 33,3 % | 66,7 % | 100,0 % |
| | | Âge < 16 ans | 0 | 1 | 1 |
| | | | 0,0 % | 50,0 % | 33,3 % |
| | | Âge > 55 ans | 0 | 0 | 0 |
| | | | 0,0 % | 0,0 % | 0,0 % |
| | | Écart d'âge max. entre les individus d'un ménage : 32 ans | | | |

Âge de la population



1^{er} Prénoms
(Aff. Nb > 1)

3

Tous différents

Patronymes
(Aff. Nb > 1)

1

| Patronymes H/F | Nb |
|----------------|----|
| LEYRAT | 3 |

Patronymes à la
naissance des
femmes mariées
(Aff. Nb > 1)

1

Un patronyme en 1 fois.

Recherche des 3 habitants de 1926 dans les autres recensements

| Recensement de 1876 | Nb | % |
|--|----|-----|
| Total | 0 | 0,0 |
| Pourcentage des présents de 1926 dans le recensement de 1876 | | 0,0 |
| Recensement de 1891 | Nb | % |
| Total | 0 | 0,0 |
| Pourcentage des présents de 1926 dans le recensement de 1891 | | 0,0 |
| Recensement de 1901 | Nb | % |
| Total | 0 | 0,0 |
| Pourcentage des présents de 1926 dans le recensement de 1901 | | 0,0 |

| | | |
|--|----|-------|
| Recensement de 1906 | Nb | % |
| Total | 0 | 0,0 |
| Pourcentage des présents de 1926 dans le recensement de 1906 | | 0,0 |
| Recensement de 1911 | Nb | % |
| Total | 0 | 0,0 |
| Pourcentage des présents de 1926 dans le recensement de 1911 | | 0,0 |
| Recensement de 1921 | Nb | % |
| Averdines (Lieu-dit les) | 2 | 100,0 |
| Total | 2 | 100,0 |
| Pourcentage des présents de 1926 dans le recensement de 1921 | | 66,7 |
| Recensement de 1926 | Nb | % |
| Habitants présents dans d'autres recensements | 2 | 66,7 |
| Habitants non présents dans d'autres recensements | 1 | 33,3 |
| Recensement de 1931 | Nb | % |
| Total | 0 | 0,0 |
| Pourcentage des présents de 1926 dans le recensement de 1931 | | 0,0 |
| Recensement de 1936 | Nb | % |
| Total | 0 | 0,0 |
| Pourcentage des présents de 1926 dans le recensement de 1936 | | 0,0 |
| Recensement de 1946 | Nb | % |
| Total | 0 | 0,0 |
| Pourcentage des présents de 1926 dans le recensement de 1946 | | 0,0 |
| Observations : | | |

Bannie (Lieu-dit la)

| Désignation | Nombre | Recensement 1926 (JL04) Jalognes | | | |
|------------------------|--------|--|------------------------|--------------------------|-----------------------|
| Folio | 1 | N°22, | | | |
| Nb de maisons occupées | 1 | N°1 | | | |
| | | Nombre de ménages par maison | | Nb | % |
| | | 1 ménage par maison | | 1 | 100,0 |
| | | 2 ménages par maison | | 0 | 0,0 |
| Nb de ménages | 1 | N°1, mén : Ménage, ind. : Individu | | | |
| | | Nb de personnes par ménage | | Nb | % mén % ind |
| | | 1 personne | | 0 | 0,0 0,0 |
| | | - personnes | | | |
| | | 5 personnes | | 1 | 100,0 100,0 |
| | | Nb de générations par ménage | | Nb | % mén |
| | | 1 génération : époux | | 0 | 0,0 |
| | | 2 génér. : époux, enfants | | 1 | 100,0 |
| | | 2 génér. : époux, parents | | 0 | 0,0 |
| | | 2 génér. : époux, petit-enfants | | 0 | 0,0 |
| | | 3 génér. : époux, parents, enfants | | 0 | 0,0 |
| | | 3 génér. : époux, enfants, petit-enfants | | 0 | 0,0 |
| | | 4 génér. : époux, parents, enfants, petits-enfants | | 0 | 0,0 |
| | | Nb de ménages | | Nb | % mén |
| | | - ayant des employés | | 1 | 100,0 |
| | | - ayant des pensionnaires | | 0 | 0,0 |
| | | | Homme (Chef) et Épouse | Homme (Chef) sans Épouse | Femme (Chef) ou Veuve |
| | | Nb | 1 | 0 | 0 |
| | | % | 100,0 | 0,0 | 0,0 |
| | | avec enfant(s) < 18 ans | | 0 | 0 |
| | | Couple non marié | | Nb | |
| | | Homme et femme | | 0 | |
| | | Deux femmes | | 0 | |
| | | Deux hommes | | 0 | |
| Nb d'individus | 5 | N°1 au N°5, tous français | | | |

| | | | | | | |
|--------------------|---|-----------------------------------|--------|--------|-------|-------|
| Types d'individus | 5 | Répartition des types d'individus | | | Nb | % ind |
| | | Employé | | | 1 | 20,0 |
| | | Épouse | | | 1 | 20,0 |
| | | Fille | | | 1 | 20,0 |
| | | Fils | | | 1 | 20,0 |
| | | Homme (Chef) | | | 1 | 20,0 |
| | | Caractéristique de l'emploi | | | Nb | % mén |
| | | Divers | | | 0 | 0,0 |
| | | Patron | | | 1 | 100,0 |
| | | Patronne | | | 0 | 0,0 |
| Professions | 2 | Profession(s) | | | Nb | |
| | | Cultivateur fermier | | | 1 | |
| | | Domestique charretier | | | 1 | |
| | | Profession(s) | | | | |
| | | | Sexe M | Sexe F | Total | |
| | | Nombre | 2 | 0 | 2 | |
| | | % / Nb Ind, | 66,7 | 0,0 | 40,0 | |
| | | | | | | |
| | | | | | | |
| | | | | | | |
| Lieux de naissance | 5 | Lieux de naissance | | | Nb | |
| | | Feux (18094) | | | 1 | |
| | | Jalognes (18116) | | | 1 | |
| | | Saint-Bouize (18200) | | | 1 | |
| | | Vinson (18287) | | | 1 | |
| | | Étréchy (18090) | | | 1 | |
| | | Lieu(x) de naissance | | | | |
| | | Nb | Sexe M | Sexe F | Total | % |
| | | Jalognes | 1 | 0 | 1 | 20,0 |
| | | Cher hors Jalognes | 2 | 2 | 4 | 80,0 |
| | | Nièvre | 0 | 0 | 0 | 0,0 |
| | | Paris, région parisienne | 0 | 0 | 0 | 0,0 |
| | | Autres | 0 | 0 | 0 | 0,0 |
| | | Total | 3 | 2 | 5 | 100,0 |

| | | | | | | |
|-----|--|---|----------|----------|----------|--|
| Âge | | Âge | Sexe F | Sexe M | Sexe F+M | |
| | | Âge Min né(e) en | 16 ans | 4 ans | 4 ans | |
| | | | 1910 | 1922 | 1922 | |
| | | Âge Max né (e) en | 54 ans | 57 ans | 57 ans | |
| | | | 1872 | 1869 | 1869 | |
| | | Âge Moyen Écart Type | 35,0 ans | 26,3 ans | | |
| | | | 26,9 | 27,5 | | |
| | | Nombre d'Individus | 2 | 3 | 5 | |
| | | | 40,0 % | 60,0 % | 100,0 % | |
| | | Âge < 16 ans | 0 | 1 | 1 | |
| | | | 0,0 % | 33,3 % | 20,0 % | |
| | | Âge > 55 ans | 0 | 1 | 1 | |
| | | | 0,0 % | 33,3 % | 20,0 % | |
| | | Écart d'âge max. entre les individus d'un ménage : 53 ans | | | | |



| | | | |
|---|---|---------------------------|----|
| 1 ^{er} Prénoms (Aff. Nb > 1) | 5 | Tous différents et unique | |
| Patronymes (Aff. Nb > 1) | 2 | Patronymes H/F | Nb |
| | | MÉCHIN | 4 |
| Patronymes à la naissance des femmes mariées (Aff. Nb > 1) | 0 | | |

Recherche des 5 habitants de 1926 dans les autres recensements

| Recensement de 1876 | Nb | % |
|--|----|-----|
| Total | 0 | 0,0 |
| Pourcentage des présents de 1926 dans le recensement de 1876 | | 0,0 |

| Recensement de 1891 | Nb | % |
|--|----|-----|
| Total | 0 | 0,0 |
| Pourcentage des présents de 1926 dans le recensement de 1891 | | 0,0 |

| Recensement de 1901 | Nb | % |
|--|----|-----|
| Total | 0 | 0,0 |
| Pourcentage des présents de 1926 dans le recensement de 1901 | | 0,0 |

| Recensement de 1906 | Nb | % |
|--|----|-----|
| Total | 0 | 0,0 |
| Pourcentage des présents de 1926 dans le recensement de 1906 | | 0,0 |

| Recensement de 1911 | Nb | % |
|--|----|-------|
| Gravereau (Lieu-dit le) | 1 | 100,0 |
| Total | 1 | 100,0 |
| Pourcentage des présents de 1926 dans le recensement de 1911 | | 20,0 |

| Recensement de 1921 | Nb | % |
|--|----|-------|
| Gravereau (Lieu-dit le) | 1 | 100,0 |
| Total | 1 | 100,0 |
| Pourcentage des présents de 1926 dans le recensement de 1921 | | 20,0 |

| Recensement de 1926 | Nb | % |
|---|----|------|
| Habitants présents dans d'autres recensements | 1 | 20,0 |
| Habitants non présents dans d'autres recensements | 4 | 80,0 |

| Recensement de 1931 | Nb | % |
|--|----|-------|
| Montpiton (Quartier) | 1 | 100,0 |
| Total | 1 | 100,0 |
| Pourcentage des présents de 1926 dans le recensement de 1931 | | 20,0 |

| Recensement de 1936 | Nb | % |
|--|----|-------|
| Bourg (le) | 1 | 100,0 |
| Total | 1 | 100,0 |
| Pourcentage des présents de 1926 dans le recensement de 1936 | | 20,0 |

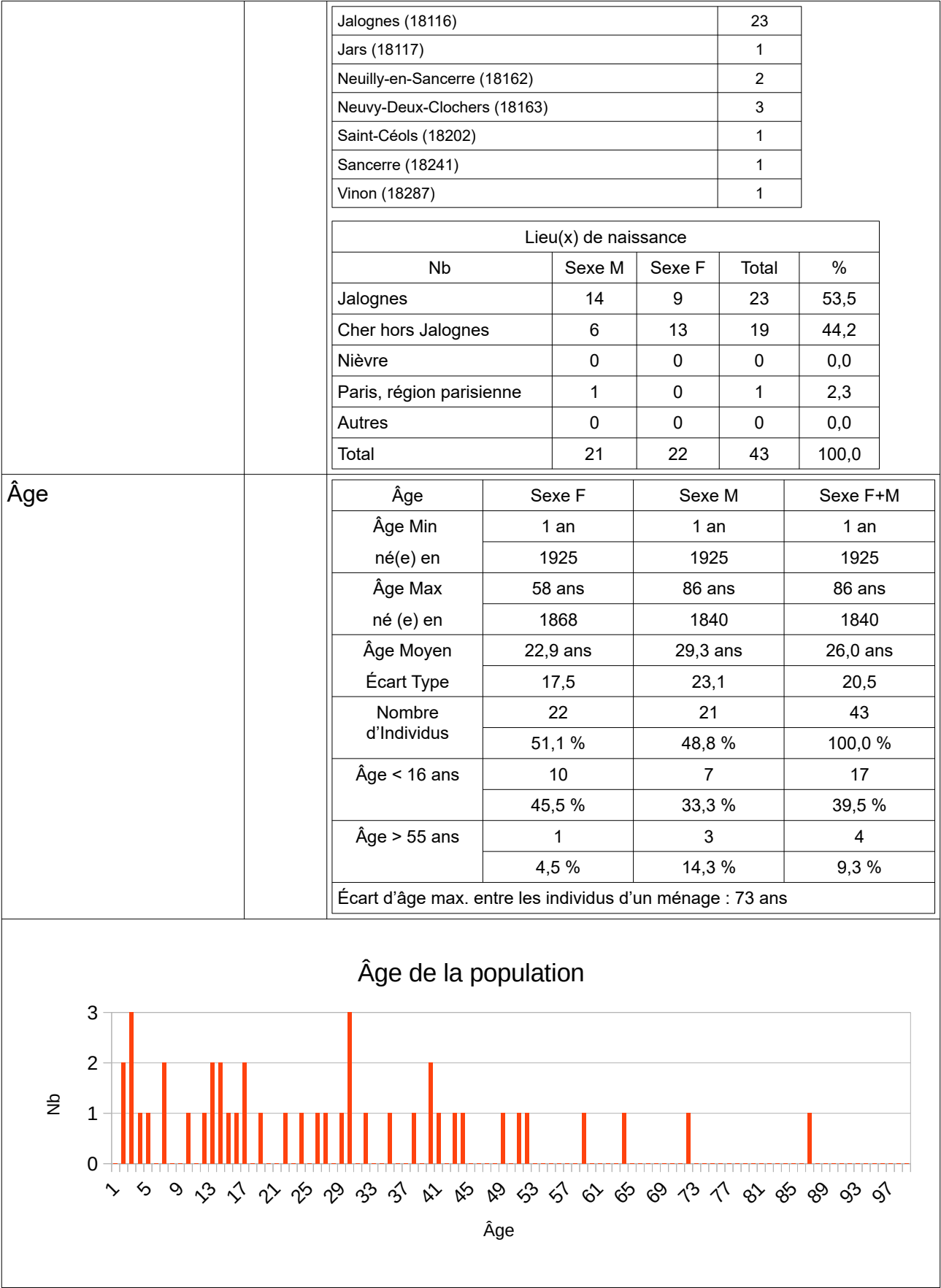
| Recensement de 1946 | Nb | % |
|--|----|-------|
| Bourg (le) | 1 | 100,0 |
| Total | 1 | 100,0 |
| Pourcentage des présents de 1926 dans le recensement de 1946 | | 20,0 |

Observations :

Benelle (Village)

| Désignation | Nombre | Recensement 1926 (JL05) Jalognes | | | |
|------------------------|--------|--|------------------------|--------------------------|-----------------------|
| Folio | 3 | N°16 au N°18, | | | |
| Nb de maisons occupées | 10 | N°1 au N°13, maisons vacantes : N°3, N°11 et N°12 | | | |
| | | Nombre de ménages par maison | | Nb | % |
| | | 1 ménage par maison | | 10 | 100,0 |
| | | 2 ménages par maison | | 0 | 0,0 |
| Nb de ménages | 10 | N°1 au N°10, mén : Ménage, ind. : Individu | | | |
| | | Nb de personnes par ménage | | Nb | % mén % ind |
| | | 1 personne | | 1 | 10,0 2,3 |
| | | 2 personnes | | 2 | 20,0 9,3 |
| | | 3 personnes | | 3 | 30,0 20,9 |
| | | 4 personnes | | 0 | 0,0 0,0 |
| | | 5 personnes | | 2 | 20,0 23,3 |
| | | 6 personnes | | 1 | 10,0 14,0 |
| | | - personnes | | | |
| | | 13 personnes | | 1 | 10,0 30,2 |
| | | Nb de générations par ménage | | Nb | % mén |
| | | 1 génération : époux | | 4 | 40,0 |
| | | 2 génér. : époux, enfants | | 5 | 50,0 |
| | | 2 génér. : époux, parents | | 0 | 0,0 |
| | | 2 génér. : époux, petit-enfants | | 0 | 0,0 |
| | | 3 génér. : époux, parents, enfants | | 0 | 0,0 |
| | | 3 génér. : époux, enfants, petit-enfants | | 1 | 10,0 |
| | | 4 génér. : époux, parents, enfants, petits-enfants | | 0 | 0,0 |
| | | Nb de ménages | | Nb | % mén |
| | | - ayant des employés | | 3 | 30,0 |
| | | - ayant des pensionnaires | | 1 | 10,0 |
| | | | Homme (Chef) et Épouse | Homme (Chef) sans Épouse | Femme (Chef) ou Veuve |
| | | Nb | 6 | 2 | 2 |
| | | % | 60,0 | 20,0 | 20,0 |
| | | avec enfant(s) < 18 ans | | 0 | 0 |

| | | | | | | | | | | | | | | | | | | | | | | | | | | | | | | | | | | | | | | | | | | | | | | | | | | |
|-----------------------------------|--------|--|-----------------------------------|----|----------------|-------------|--------------------------|-----|----------------------|---|-----------------------|----------|-----------------|-----|----------------------|---|-----------------|-------|--------------|------|------|--------|--------|--------------|--------|------|-------|----|-------------|--------------|-----|------|------------|---|-----|-------|---|-----|-----------------------------|----|-------|--------|---|-----|--------|---|------|----------|---|-----|
| | | <table><tr><td>Couple non marié</td><td>Nb</td></tr><tr><td>Homme et femme</td><td>0</td></tr><tr><td>Deux femmes</td><td>0</td></tr><tr><td>Deux hommes</td><td>0</td></tr></table> | Couple non marié | Nb | Homme et femme | 0 | Deux femmes | 0 | Deux hommes | 0 | | | | | | | | | | | | | | | | | | | | | | | | | | | | | | | | | | | | | | | | |
| Couple non marié | Nb | | | | | | | | | | | | | | | | | | | | | | | | | | | | | | | | | | | | | | | | | | | | | | | | | |
| Homme et femme | 0 | | | | | | | | | | | | | | | | | | | | | | | | | | | | | | | | | | | | | | | | | | | | | | | | | |
| Deux femmes | 0 | | | | | | | | | | | | | | | | | | | | | | | | | | | | | | | | | | | | | | | | | | | | | | | | | |
| Deux hommes | 0 | | | | | | | | | | | | | | | | | | | | | | | | | | | | | | | | | | | | | | | | | | | | | | | | | |
| Nb d'individus | 43 | N°1 au N°43, tous français | | | | | | | | | | | | | | | | | | | | | | | | | | | | | | | | | | | | | | | | | | | | | | | | |
| Types d'individus | 11 | <table><tr><td>Répartition des types d'individus</td><td>Nb</td><td>% ind</td></tr><tr><td>Belle-fille</td><td>1</td><td>2,3</td></tr><tr><td>Employé</td><td>4</td><td>9,3</td></tr><tr><td>Employée</td><td>1</td><td>2,3</td></tr><tr><td>Épouse</td><td>6</td><td>14,0</td></tr><tr><td>Fille</td><td>12</td><td>27,9</td></tr><tr><td>Fils</td><td>6</td><td>14,0</td></tr><tr><td>Homme (Chef)</td><td>8</td><td>18,6</td></tr><tr><td>Neveu</td><td>1</td><td>2,3</td></tr><tr><td>Pensionnaire</td><td>1</td><td>2,3</td></tr><tr><td>Petit fils</td><td>1</td><td>2,3</td></tr><tr><td>Veuve</td><td>2</td><td>4,7</td></tr></table> <table><tr><td>Caractéristique de l'emploi</td><td>Nb</td><td>% mén</td></tr><tr><td>Divers</td><td>0</td><td>0,0</td></tr><tr><td>Patron</td><td>7</td><td>70,0</td></tr><tr><td>Patronne</td><td>0</td><td>0,0</td></tr></table> | Répartition des types d'individus | Nb | % ind | Belle-fille | 1 | 2,3 | Employé | 4 | 9,3 | Employée | 1 | 2,3 | Épouse | 6 | 14,0 | Fille | 12 | 27,9 | Fils | 6 | 14,0 | Homme (Chef) | 8 | 18,6 | Neveu | 1 | 2,3 | Pensionnaire | 1 | 2,3 | Petit fils | 1 | 2,3 | Veuve | 2 | 4,7 | Caractéristique de l'emploi | Nb | % mén | Divers | 0 | 0,0 | Patron | 7 | 70,0 | Patronne | 0 | 0,0 |
| Répartition des types d'individus | Nb | % ind | | | | | | | | | | | | | | | | | | | | | | | | | | | | | | | | | | | | | | | | | | | | | | | | |
| Belle-fille | 1 | 2,3 | | | | | | | | | | | | | | | | | | | | | | | | | | | | | | | | | | | | | | | | | | | | | | | | |
| Employé | 4 | 9,3 | | | | | | | | | | | | | | | | | | | | | | | | | | | | | | | | | | | | | | | | | | | | | | | | |
| Employée | 1 | 2,3 | | | | | | | | | | | | | | | | | | | | | | | | | | | | | | | | | | | | | | | | | | | | | | | | |
| Épouse | 6 | 14,0 | | | | | | | | | | | | | | | | | | | | | | | | | | | | | | | | | | | | | | | | | | | | | | | | |
| Fille | 12 | 27,9 | | | | | | | | | | | | | | | | | | | | | | | | | | | | | | | | | | | | | | | | | | | | | | | | |
| Fils | 6 | 14,0 | | | | | | | | | | | | | | | | | | | | | | | | | | | | | | | | | | | | | | | | | | | | | | | | |
| Homme (Chef) | 8 | 18,6 | | | | | | | | | | | | | | | | | | | | | | | | | | | | | | | | | | | | | | | | | | | | | | | | |
| Neveu | 1 | 2,3 | | | | | | | | | | | | | | | | | | | | | | | | | | | | | | | | | | | | | | | | | | | | | | | | |
| Pensionnaire | 1 | 2,3 | | | | | | | | | | | | | | | | | | | | | | | | | | | | | | | | | | | | | | | | | | | | | | | | |
| Petit fils | 1 | 2,3 | | | | | | | | | | | | | | | | | | | | | | | | | | | | | | | | | | | | | | | | | | | | | | | | |
| Veuve | 2 | 4,7 | | | | | | | | | | | | | | | | | | | | | | | | | | | | | | | | | | | | | | | | | | | | | | | | |
| Caractéristique de l'emploi | Nb | % mén | | | | | | | | | | | | | | | | | | | | | | | | | | | | | | | | | | | | | | | | | | | | | | | | |
| Divers | 0 | 0,0 | | | | | | | | | | | | | | | | | | | | | | | | | | | | | | | | | | | | | | | | | | | | | | | | |
| Patron | 7 | 70,0 | | | | | | | | | | | | | | | | | | | | | | | | | | | | | | | | | | | | | | | | | | | | | | | | |
| Patronne | 0 | 0,0 | | | | | | | | | | | | | | | | | | | | | | | | | | | | | | | | | | | | | | | | | | | | | | | | |
| Professions | 6 | <table><tr><td>Profession(s)</td><td>Nb</td></tr><tr><td>Bricolin</td><td>1</td></tr><tr><td>Cultivateur propriétaire</td><td>6</td></tr><tr><td>Domestique bricolin</td><td>1</td></tr><tr><td>Domestique charretier</td><td>3</td></tr><tr><td>Femme de ménage</td><td>1</td></tr><tr><td>Marchand de charbons</td><td>1</td></tr></table> <table><tr><td colspan="4">Profession(s)</td></tr><tr><td></td><td>Sexe M</td><td>Sexe F</td><td>Total</td></tr><tr><td>Nombre</td><td>12</td><td>1</td><td>13</td></tr><tr><td>% / Nb Ind,</td><td>57,1</td><td>4,5</td><td>30,2</td></tr></table> | Profession(s) | Nb | Bricolin | 1 | Cultivateur propriétaire | 6 | Domestique bricolin | 1 | Domestique charretier | 3 | Femme de ménage | 1 | Marchand de charbons | 1 | Profession(s) | | | | | Sexe M | Sexe F | Total | Nombre | 12 | 1 | 13 | % / Nb Ind, | 57,1 | 4,5 | 30,2 | | | | | | | | | | | | | | | | | | |
| Profession(s) | Nb | | | | | | | | | | | | | | | | | | | | | | | | | | | | | | | | | | | | | | | | | | | | | | | | | |
| Bricolin | 1 | | | | | | | | | | | | | | | | | | | | | | | | | | | | | | | | | | | | | | | | | | | | | | | | | |
| Cultivateur propriétaire | 6 | | | | | | | | | | | | | | | | | | | | | | | | | | | | | | | | | | | | | | | | | | | | | | | | | |
| Domestique bricolin | 1 | | | | | | | | | | | | | | | | | | | | | | | | | | | | | | | | | | | | | | | | | | | | | | | | | |
| Domestique charretier | 3 | | | | | | | | | | | | | | | | | | | | | | | | | | | | | | | | | | | | | | | | | | | | | | | | | |
| Femme de ménage | 1 | | | | | | | | | | | | | | | | | | | | | | | | | | | | | | | | | | | | | | | | | | | | | | | | | |
| Marchand de charbons | 1 | | | | | | | | | | | | | | | | | | | | | | | | | | | | | | | | | | | | | | | | | | | | | | | | | |
| Profession(s) | | | | | | | | | | | | | | | | | | | | | | | | | | | | | | | | | | | | | | | | | | | | | | | | | | |
| | Sexe M | Sexe F | Total | | | | | | | | | | | | | | | | | | | | | | | | | | | | | | | | | | | | | | | | | | | | | | | |
| Nombre | 12 | 1 | 13 | | | | | | | | | | | | | | | | | | | | | | | | | | | | | | | | | | | | | | | | | | | | | | | |
| % / Nb Ind, | 57,1 | 4,5 | 30,2 | | | | | | | | | | | | | | | | | | | | | | | | | | | | | | | | | | | | | | | | | | | | | | | |
| Lieux de naissance | 15 | <table><tr><td>Lieux de naissance</td><td>Nb</td></tr><tr><td>Azy (18019)</td><td>1</td></tr><tr><td>Bourges (18033)</td><td>1</td></tr><tr><td>Charentonnay (18053)</td><td>1</td></tr><tr><td>Clichy (92024)</td><td>1</td></tr><tr><td>Feux (18094)</td><td>4</td></tr><tr><td>Gardefort (18098)</td><td>1</td></tr><tr><td>Groises (18104)</td><td>1</td></tr><tr><td>Gron (18105)</td><td>1</td></tr></table> | Lieux de naissance | Nb | Azy (18019) | 1 | Bourges (18033) | 1 | Charentonnay (18053) | 1 | Clichy (92024) | 1 | Feux (18094) | 4 | Gardefort (18098) | 1 | Groises (18104) | 1 | Gron (18105) | 1 | | | | | | | | | | | | | | | | | | | | | | | | | | | | | | |
| Lieux de naissance | Nb | | | | | | | | | | | | | | | | | | | | | | | | | | | | | | | | | | | | | | | | | | | | | | | | | |
| Azy (18019) | 1 | | | | | | | | | | | | | | | | | | | | | | | | | | | | | | | | | | | | | | | | | | | | | | | | | |
| Bourges (18033) | 1 | | | | | | | | | | | | | | | | | | | | | | | | | | | | | | | | | | | | | | | | | | | | | | | | | |
| Charentonnay (18053) | 1 | | | | | | | | | | | | | | | | | | | | | | | | | | | | | | | | | | | | | | | | | | | | | | | | | |
| Clichy (92024) | 1 | | | | | | | | | | | | | | | | | | | | | | | | | | | | | | | | | | | | | | | | | | | | | | | | | |
| Feux (18094) | 4 | | | | | | | | | | | | | | | | | | | | | | | | | | | | | | | | | | | | | | | | | | | | | | | | | |
| Gardefort (18098) | 1 | | | | | | | | | | | | | | | | | | | | | | | | | | | | | | | | | | | | | | | | | | | | | | | | | |
| Groises (18104) | 1 | | | | | | | | | | | | | | | | | | | | | | | | | | | | | | | | | | | | | | | | | | | | | | | | | |
| Gron (18105) | 1 | | | | | | | | | | | | | | | | | | | | | | | | | | | | | | | | | | | | | | | | | | | | | | | | | |



| | | | | | | | | | | | | | | | | | | | | | |
|--|----|----------------------|----|---------------------|----|---|---------------------|---|------|---------------------|---|------|--------------------------|----|-------|--|----|-------|--|--|------|
| 1 ^{er} Prénoms (Aff. Nb > 1) | 37 | Prénoms | Nb | | | | | | | | | | | | | | | | | | |
| | | Marie | 5 | | | | | | | | | | | | | | | | | | |
| | | Jacques | 2 | | | | | | | | | | | | | | | | | | |
| | | Maurice | 2 | | | | | | | | | | | | | | | | | | |
| Patronymes (Aff. Nb > 1) | 13 | Patronymes H/F | Nb | | | | | | | | | | | | | | | | | | |
| | | LAMY | 11 | | | | | | | | | | | | | | | | | | |
| | | BERTHELET | 6 | | | | | | | | | | | | | | | | | | |
| | | ETIÈVE | 5 | | | | | | | | | | | | | | | | | | |
| | | MILLET | 5 | | | | | | | | | | | | | | | | | | |
| | | MILLÉRIOUX | 4 | | | | | | | | | | | | | | | | | | |
| | | RAFFIN | 4 | | | | | | | | | | | | | | | | | | |
| | | SAVEL | 2 | | | | | | | | | | | | | | | | | | |
| Patronymes à la naissance des femmes mariées (Aff. Nb > 1) | 9 | Patronymes distincts | | | | | | | | | | | | | | | | | | | |
| Recherche des 43 habitants de 1926 dans les autres recensements | | | | | | | | | | | | | | | | | | | | | |
| <table><tr><td>Recensement de 1876</td><td>Nb</td><td>%</td></tr><tr><td>Bourg (le)</td><td>1</td><td>50,0</td></tr><tr><td>Benelle (Village)</td><td>1</td><td>50,0</td></tr><tr><td>Total</td><td>2</td><td>100,0</td></tr><tr><td colspan="2">Pourcentage des présents de 1926 dans le recensement de 1876</td><td>4,7</td></tr></table> | | | | Recensement de 1876 | Nb | % | Bourg (le) | 1 | 50,0 | Benelle (Village) | 1 | 50,0 | Total | 2 | 100,0 | Pourcentage des présents de 1926 dans le recensement de 1876 | | 4,7 | | | |
| Recensement de 1876 | Nb | % | | | | | | | | | | | | | | | | | | | |
| Bourg (le) | 1 | 50,0 | | | | | | | | | | | | | | | | | | | |
| Benelle (Village) | 1 | 50,0 | | | | | | | | | | | | | | | | | | | |
| Total | 2 | 100,0 | | | | | | | | | | | | | | | | | | | |
| Pourcentage des présents de 1926 dans le recensement de 1876 | | 4,7 | | | | | | | | | | | | | | | | | | | |
| <table><tr><td>Recensement de 1891</td><td>Nb</td><td>%</td></tr><tr><td>Bourg (le)</td><td>2</td><td>40,0</td></tr><tr><td>Benelle (Village)</td><td>2</td><td>40,0</td></tr><tr><td>Chiron (Village)</td><td>1</td><td>20,0</td></tr><tr><td>Total</td><td>5</td><td>100,0</td></tr><tr><td colspan="2">Pourcentage des présents de 1926 dans le recensement de 1891</td><td>11,6</td></tr></table> | | | | Recensement de 1891 | Nb | % | Bourg (le) | 2 | 40,0 | Benelle (Village) | 2 | 40,0 | Chiron (Village) | 1 | 20,0 | Total | 5 | 100,0 | Pourcentage des présents de 1926 dans le recensement de 1891 | | 11,6 |
| Recensement de 1891 | Nb | % | | | | | | | | | | | | | | | | | | | |
| Bourg (le) | 2 | 40,0 | | | | | | | | | | | | | | | | | | | |
| Benelle (Village) | 2 | 40,0 | | | | | | | | | | | | | | | | | | | |
| Chiron (Village) | 1 | 20,0 | | | | | | | | | | | | | | | | | | | |
| Total | 5 | 100,0 | | | | | | | | | | | | | | | | | | | |
| Pourcentage des présents de 1926 dans le recensement de 1891 | | 11,6 | | | | | | | | | | | | | | | | | | | |
| <table><tr><td>Recensement de 1901</td><td>Nb</td><td>%</td></tr><tr><td>Benelle (Village)</td><td>6</td><td>60,0</td></tr><tr><td>Chiron (Village)</td><td>3</td><td>30,0</td></tr><tr><td>Pascauds (Village les)</td><td>1</td><td>10,0</td></tr><tr><td>Total</td><td>10</td><td>100,0</td></tr><tr><td colspan="2">Pourcentage des présents de 1926 dans le recensement de 1901</td><td>23,3</td></tr></table> | | | | Recensement de 1901 | Nb | % | Benelle (Village) | 6 | 60,0 | Chiron (Village) | 3 | 30,0 | Pascauds (Village les) | 1 | 10,0 | Total | 10 | 100,0 | Pourcentage des présents de 1926 dans le recensement de 1901 | | 23,3 |
| Recensement de 1901 | Nb | % | | | | | | | | | | | | | | | | | | | |
| Benelle (Village) | 6 | 60,0 | | | | | | | | | | | | | | | | | | | |
| Chiron (Village) | 3 | 30,0 | | | | | | | | | | | | | | | | | | | |
| Pascauds (Village les) | 1 | 10,0 | | | | | | | | | | | | | | | | | | | |
| Total | 10 | 100,0 | | | | | | | | | | | | | | | | | | | |
| Pourcentage des présents de 1926 dans le recensement de 1901 | | 23,3 | | | | | | | | | | | | | | | | | | | |
| <table><tr><td>Recensement de 1906</td><td>Nb</td><td>%</td></tr><tr><td>Benelle (Village)</td><td>8</td><td>72,7</td></tr><tr><td>Chiron (Village)</td><td>3</td><td>27,3</td></tr><tr><td>Total</td><td>11</td><td>100,0</td></tr><tr><td colspan="2">Pourcentage des présents de 1926 dans le recensement de 1906</td><td>25,6</td></tr></table> | | | | Recensement de 1906 | Nb | % | Benelle (Village) | 8 | 72,7 | Chiron (Village) | 3 | 27,3 | Total | 11 | 100,0 | Pourcentage des présents de 1926 dans le recensement de 1906 | | 25,6 | | | |
| Recensement de 1906 | Nb | % | | | | | | | | | | | | | | | | | | | |
| Benelle (Village) | 8 | 72,7 | | | | | | | | | | | | | | | | | | | |
| Chiron (Village) | 3 | 27,3 | | | | | | | | | | | | | | | | | | | |
| Total | 11 | 100,0 | | | | | | | | | | | | | | | | | | | |
| Pourcentage des présents de 1926 dans le recensement de 1906 | | 25,6 | | | | | | | | | | | | | | | | | | | |

| Recensement de 1911 | Nb | % |
|--|----|-------|
| Bourg (le) | 1 | 6,2 |
| Benelle (Village) | 10 | 62,5 |
| Chiron (Village) | 5 | 31,2 |
| Total | 16 | 100,0 |
| Pourcentage des présents de 1926 dans le recensement de 1911 | | |
| Recensement de 1921 | Nb | % |
| Bourg (le) | 4 | 12,9 |
| Benelle (Village) | 23 | 74,2 |
| Saulnière (Quartier de la) | 4 | 12,9 |
| Total | 31 | 100,0 |
| Pourcentage des présents de 1926 dans le recensement de 1921 | | 72,1 |
| Recensement de 1926 | Nb | % |
| Habitants présents dans d'autres recensements | 40 | 93,0 |
| Habitants non présents dans d'autres recensements | 3 | 7,0 |
| Recensement de 1931 | Nb | % |
| Benelle (Village) | 34 | 97,1 |
| Chantereine (Lieu-dit) | 1 | 2,9 |
| Total | 35 | 100,0 |
| Pourcentage des présents de 1926 dans le recensement de 1931 | | 81,4 |
| Recensement de 1936 | Nb | % |
| Benelle (Village) | 24 | 96,0 |
| Pascauds (Village les) | 1 | 4,0 |
| Total | 25 | 100,0 |
| Pourcentage des présents de 1926 dans le recensement de 1936 | | 58,1 |
| Recensement de 1946 | Nb | % |
| Benelle (Village) | 17 | 85,0 |
| Chantereine (Lieu-dit) | 1 | 5,0 |
| Pascauds (Village les) | 1 | 5,0 |
| Pesselières (Village) | 1 | 5,0 |
| Total | 20 | 100,0 |
| Pourcentage des présents de 1926 dans le recensement de 1946 | | 46,5 |
| Observations : | | |

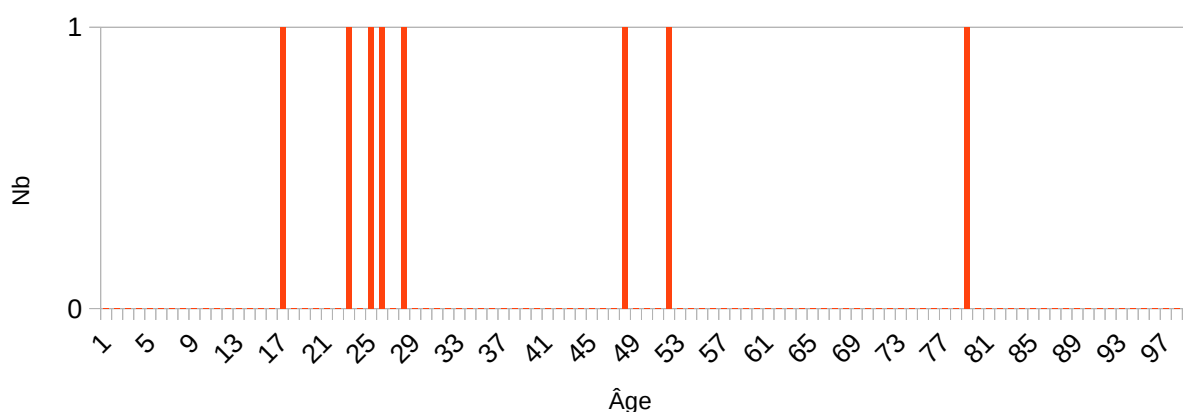
Bréchières (Lieu-dit les)

| Désignation | Nombre | Recensement 1926 (JL06) Jalognes | | | |
|------------------------|--------|--|------------------------|--------------------------|-----------------------|
| Folio | 1 | N°22, | | | |
| Nb de maisons occupées | 1 | N°1, | | | |
| | | Nombre de ménages par maison | | Nb | % |
| | | 1 ménage par maison | | 1 | 100,0 |
| | | 2 ménages par maison | | 0 | 0,0 |
| Nb de ménages | 1 | N°1, mén : Ménage, ind. : Individu | | | |
| | | Nb de personnes par ménage | | Nb | % mén % ind |
| | | 1 personne | | 0 | 0,0 0,0 |
| | | - personnes | | | |
| | | 8 personnes | | 1 | 100,0 100,0 |
| | | Nb de générations par ménage | | Nb | % mén |
| | | 1 génération : époux | | 0 | 0,0 |
| | | 2 génér. : époux, enfants | | 0 | 0,0 |
| | | 2 génér. : époux, parents | | 0 | 0,0 |
| | | 2 génér. : époux, petit-enfants | | 0 | 0,0 |
| | | 3 génér. : époux, parents, enfants | | 1 | 100,0 |
| | | 3 génér. : époux, enfants, petit-enfants | | 0 | 0,0 |
| | | 4 génér. : époux, parents, enfants, petits-enfants | | 0 | 0,0 |
| | | | | | |
| | | Nb de ménages | | Nb | % mén |
| | | - ayant des employés | | 1 | 100,0 |
| | | - ayant des pensionnaires | | 0 | 0,0 |
| | | | Homme (Chef) et Épouse | Homme (Chef) sans Épouse | Femme (Chef) ou Veuve |
| | | Nb | 1 | 0 | 0 |
| | | % | 100,0 | 0,0 | 0,0 |
| | | avec enfant(s) < 18 ans | | 0 | 0 |
| | | Couple non marié | | Nb | |
| | | Homme et femme | | 0 | |
| | | Deux femmes | | 0 | |
| | | Deux hommes | | 0 | |
| Nb d'individus | 8 | N°1 au N°8, six français et 2 polonais | | | |

| | | | | | | |
|--------------------|---|-----------------------------------|--------|--------|-------|-------|
| Types d'individus | 6 | Répartition des types d'individus | | | Nb | % ind |
| | | Employé | | | 2 | 25,0 |
| | | Employée | | | 1 | 12,5 |
| | | Épouse | | | 1 | 12,5 |
| | | Fils | | | 2 | 25,0 |
| | | Homme (Chef) | | | 1 | 12,5 |
| | | Père | | | 1 | 12,5 |
| | | Caractéristique de l'emploi | | | Nb | % mén |
| | | Divers | | | 0 | 0,0 |
| | | Patron | | | 1 | 100,0 |
| | | Patronne | | | 0 | 0,0 |
| Professions | 5 | Profession(s) | | | Nb | |
| | | Cultivateur | | | 2 | |
| | | Cultivateur fermier | | | 1 | |
| | | Domestique bricolin | | | 1 | |
| | | Domestique servante | | | 1 | |
| | | Domestique vacher | | | 1 | |
| | | Profession(s) | | | | |
| | | | Sexe M | Sexe F | Total | |
| | | Nombre | 5 | 1 | 6 | |
| | | % / Nb Ind, | 83,3 | 50,0 | 75,0 | |
| Lieux de naissance | 5 | Lieux de naissance | | | Nb | |
| | | Ennordres (18088) | | | 3 | |
| | | Jars (18117) | | | 1 | |
| | | Pologne (99122) | | | 2 | |
| | | Saint-Amand-Montrond (18197) | | | 1 | |
| | | Sens-Beaujeu (18249) | | | 1 | |
| | | Lieu(x) de naissance | | | | |
| | | Nb | Sexe M | Sexe F | Total | % |
| | | Jalognes | 0 | 0 | 0 | 0,0 |
| | | Cher hors Jalognes | 5 | 1 | 6 | 75,0 |
| | | Nièvre | 0 | 0 | 0 | 0,0 |
| | | Paris, région parisienne | 0 | 0 | 0 | 0,0 |
| | | Autres | 1 | 1 | 2 | 25,0 |
| | | Total | 6 | 2 | 8 | 100,0 |

| Âge | | Âge | Sexe F | Sexe M | Sexe F+M |
|---|--|--------------------|----------|----------|----------|
| | | Âge Min | 22 ans | 16 ans | 16 ans |
| | | né(e) en | 1904 | 1910 | 1910 |
| | | Âge Max | 47 ans | 78 ans | 78 ans |
| | | né (e) en | 1879 | 1848 | 1848 |
| | | Âge Moyen | 34,5 ans | 36,8 ans | 36,2 ans |
| | | Écart Type | 17,7 | 23,4 | 20,9 |
| | | Nombre d'Individus | 2 | 6 | 8 |
| | | | 25,0 % | 75,0 % | 100,0 % |
| | | Âge < 16 ans | 0 | 0 | 0 |
| | | | 0,0 % | 0,0 % | 0,0 % |
| | | Âge > 55 ans | 0 | 1 | 1 |
| | | | 0,0 % | 16,7 % | 12,5 % |
| Écart d'âge max. entre les individus d'un ménage : 62 ans | | | | | |

Âge de la population



| | | | |
|---|---|-----------------------|---|
| 1 ^{er} Prénoms (Aff. Nb > 1) | 7 | Prénoms | |
| | | Nb | |
| | | Lucien | 2 |
| Patronymes (Aff. Nb > 1) | 4 | Patronymes H/F | |
| | | Nb | |
| | | BLONDEAU | 5 |
| Patronymes à la naissance des femmes mariées (Aff. Nb > 1) | 1 | Un patronyme une fois | |
| Recherche des 8 habitants de 1926 dans les autres recensements | | | |

| Recensement de 1926 | | |
|---|----|-------|
| | Nb | % |
| Habitants présents dans d'autres recensements | 0 | 0,0 |
| Habitants non présents dans d'autres recensements | 8 | 100,0 |
| Observations : | | |

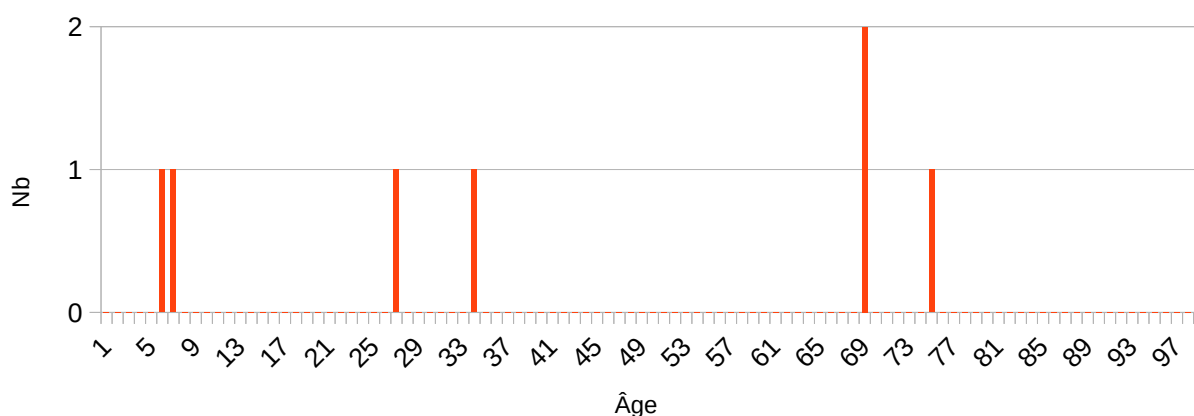
Canaterie (Lieu-dit la)

| Désignation | Nombre | Recensement 1926 (JL08) Jalognes | | | | |
|------------------------|--------|--|------------------------|--------------------------|-----------------------|-------|
| Folio | 1 | N°21, | | | | |
| Nb de maisons occupées | 3 | N°1 au N°3, | | | | |
| | | Nombre de ménages par maison | | Nb | % | |
| | | 1 ménage par maison | | 3 | 100,0 | |
| | | 2 ménages par maison | | 0 | 0,0 | |
| Nb de ménages | 3 | N°1 au N°3, mén : Ménage, ind. : Individu | | | | |
| | | Nb de personnes par ménage | | Nb | % mén | % ind |
| | | 1 personne | | 1 | 33,3 | 14,3 |
| | | 2 personnes | | 1 | 33,3 | 28,7 |
| | | 3 personnes | | 0 | 0,0 | 0,0 |
| | | 4 personnes | | 1 | 33,3 | 57,1 |
| | | Nb de générations par ménage | | Nb | % mén | |
| | | 1 génération : époux | | 2 | 66,7 | |
| | | 2 génér. : époux, enfants | | 1 | 33,3 | |
| | | 2 génér. : époux, parents | | 0 | 0,0 | |
| | | 2 génér. : époux, petit-enfants | | 0 | 0,0 | |
| | | 3 génér. : époux, parents, enfants | | 0 | 0,0 | |
| | | 3 génér. : époux, enfants, petit-enfants | | 0 | 0,0 | |
| | | 4 génér. : époux, parents, enfants, petits-enfants | | 0 | 0,0 | |
| | | Nb de ménages | | Nb | % mén | |
| | | - ayant des employés | | 0 | 0,0 | |
| | | - ayant des pensionnaires | | 0 | 0,0 | |
| | | | Homme (Chef) et Épouse | Homme (Chef) sans Épouse | Femme (Chef) ou Veuve | |
| | | Nb | 2 | 0 | 1 | |
| | | % | 66,7 | 0,0 | 33,3 | |
| | | avec enfant(s) < 18 ans | | 0 | 0 | |
| | | Couple non marié | | Nb | | |
| | | Homme et femme | | 0 | | |
| | | Deux femmes | | 0 | | |
| | | Deux hommes | | 0 | | |
| Nb d'individus | 7 | N°1 au N°7, tous français | | | | |

| | | | | | | |
|--------------------|---|-----------------------------------|--------|--------|-------|-------|
| Types d'individus | 4 | Répartition des types d'individus | | | Nb | % ind |
| | | Épouse | | | 2 | 28,6 |
| | | Femme (Chef) | | | 1 | 14,3 |
| | | Fils | | | 2 | 28,6 |
| | | Homme (Chef) | | | 2 | 28,6 |
| | | Caractéristique de l'emploi | | | Nb | % mén |
| | | Divers | | | 0 | 0,0 |
| | | Patron | | | 1 | 100,0 |
| | | Patronne | | | 0 | 0,0 |
| | | | | | | |
| Professions | 1 | Profession(s) | | | Nb | |
| | | Cultivateur propriétaire | | | 1 | |
| | | Profession(s) | | | | |
| | | | Sexe M | Sexe F | Total | |
| | | Nombre | 1 | 0 | 1 | |
| | | % / Nb Ind, | 25,0 | 0,0 | 14,3 | |
| | | | | | | |
| Lieux de naissance | 3 | Lieux de naissance | | | Nb | |
| | | Gardefort (18098) | | | 2 | |
| | | Jalognes (18116) | | | 4 | |
| | | Veaugues (18272) | | | 1 | |
| | | Lieu(x) de naissance | | | | |
| | | Nb | Sexe M | Sexe F | Total | % |
| | | Jalognes | 1 | 3 | 4 | 57,1 |
| | | Cher hors Jalognes | 3 | 0 | 3 | 42,9 |
| | | Nièvre | 0 | 0 | 0 | 0,0 |
| | | Paris, région parisienne | 0 | 0 | 0 | 0,0 |
| | | Autres | 0 | 0 | 0 | 0,0 |
| | | Total | 4 | 3 | 7 | 100,0 |
| | | | | | | |

| Âge | | Âge | Sexe F | Sexe M | Sexe F+M |
|---|--|--------------------|----------|----------|----------|
| | | Âge Min | 26 ans | 5 ans | 5 ans |
| | | né(e) en | 1900 | 1921 | 1921 |
| | | Âge Max | 68 ans | 74 ans | 74 ans |
| | | né (e) en | 1858 | 1852 | 1852 |
| | | Âge Moyen | 54,0 ans | 29,5 ans | 40,0 ans |
| | | Écart Type | 24,2 | 32,4 | 29,9 |
| | | Nombre d'Individus | 3 | 4 | 7 |
| | | | 42,9 % | 57,1 % | 100,0 % |
| | | Âge < 16 ans | 0 | 2 | 2 |
| | | | 0,0 % | 50,0 % | 28,6 % |
| | | Âge > 55 ans | 2 | 1 | 3 |
| | | | 66,7 % | 25,0 % | 42,9 % |
| Écart d'âge max. entre les individus d'un ménage : 28 ans | | | | | |

Âge de la population



| | | | |
|---|---|----------------|----|
| 1 ^{er} Prénoms (Aff. Nb > 1) | 5 | Prénoms | Nb |
| | | Elie | 2 |
| | | Marie | 2 |
| Patronymes (Aff. Nb > 1) | 2 | Patronymes H/F | Nb |
| | | RAFFESTIN | 6 |
| Patronymes à la naissance des femmes mariées (Aff. Nb > 1) | 3 | Tous distincts | |

Recherche des 7 habitants de 1926 dans les autres recensements

| | | |
|--|----|-------|
| Recensement de 1876 | Nb | % |
| Chiron (Village) | 2 | 100,0 |
| Total | 2 | 100,0 |
| Pourcentage des présents de 1926 dans le recensement de 1876 | | 28,6 |
| Recensement de 1891 | Nb | % |
| Chiron (Village) | 2 | 100,0 |
| Total | 2 | 100,0 |
| Pourcentage des présents de 1926 dans le recensement de 1891 | | 28,6 |
| Recensement de 1901 | Nb | % |
| Canaterie (Lieu-dit la) | 1 | 25,0 |
| Chiron (Village) | 3 | 75,0 |
| Total | 4 | 100,0 |
| Pourcentage des présents de 1926 dans le recensement de 1901 | | 57,1 |
| Recensement de 1906 | Nb | % |
| Canaterie (Lieu-dit la) | 1 | 25,0 |
| Chiron (Village) | 2 | 50,0 |
| Faulin (Lieu-dit) | 1 | 25,0 |
| Total | 4 | 100,0 |
| Pourcentage des présents de 1926 dans le recensement de 1906 | | 57,1 |
| Recensement de 1911 | Nb | % |
| Canaterie (Lieu-dit la) | 2 | 40,0 |
| Chiron (Village) | 3 | 60,0 |
| Total | 5 | 100,0 |
| Pourcentage des présents de 1926 dans le recensement de 1911 | | 71,4 |
| Recensement de 1921 | Nb | % |
| Canaterie (Lieu-dit la) | 1 | 33,3 |
| Chiron (Village) | 2 | 66,7 |
| Total | 3 | 100,0 |
| Pourcentage des présents de 1926 dans le recensement de 1921 | | 42,9 |
| Recensement de 1926 | Nb | % |
| Habitants présents dans d'autres recensements | 7 | 100,0 |
| Habitants non présents dans d'autres recensements | 0 | 0,0 |
| Recensement de 1931 | Nb | % |
| Canaterie (Lieu-dit la) | 1 | 20,0 |
| Pascauds (Village les) | 4 | 80,0 |
| Total | 5 | 100,0 |
| Pourcentage des présents de 1926 dans le recensement de 1931 | | 71,4 |

| Recensement de 1936 | Nb | % |
|--|----|-------|
| Pascauds (Village les) | 4 | 100,0 |
| Total | 4 | 100,0 |
| Pourcentage des présents de 1926 dans le recensement de 1936 | | 57,1 |

| Recensement de 1946 | Nb | % |
|--|----|-------|
| Pascauds (Village les) | 4 | 100,0 |
| Total | 4 | 100,0 |
| Pourcentage des présents de 1926 dans le recensement de 1946 | | 57,1 |

Observations :

Chanteraine (Lieu-dit)

| Désignation | Nombre | Recensement 1926 (JL09) Jalognes | | | |
|------------------------|--------|--|------------------------|--------------------------|-----------------------|
| Folio | 1 | N°19, | | | |
| Nb de maisons occupées | 2 | N°1 au N°2, | | | |
| | | Nombre de ménages par maison | | Nb | % |
| | | 1 ménage par maison | | 2 | 100,0 |
| | | 2 ménages par maison | | 0 | 0,0 |
| Nb de ménages | 2 | N°1 au N°2, mén : Ménage, ind. : Individu | | | |
| | | Nb de personnes par ménage | | Nb | % mén % ind |
| | | 1 personne | | 0 | 0,0 0,0 |
| | | - personnes | | | |
| | | 6 personnes | | 1 | 50,0 40,0 |
| | | - personnes | | | |
| | | 9 personnes | | 1 | 50,0 60,0 |
| | | Nb de générations par ménage | | Nb | % mén |
| | | 1 génération : époux | | 1 | 50,0 |
| | | 2 génér. : époux, enfants | | 1 | 50,0 |
| | | 2 génér. : époux, parents | | 0 | 0,0 |
| | | 2 génér. : époux, petit-enfants | | 0 | 0,0 |
| | | 3 génér. : époux, parents, enfants | | 0 | 0,0 |
| | | 3 génér. : époux, enfants, petit-enfants | | 0 | 0,0 |
| | | 4 génér. : époux, parents, enfants, petits-enfants | | 0 | 0,0 |
| | | Nb de ménages | | Nb | % mén |
| | | - ayant des employés | | 2 | 100,0 |
| | | - ayant des pensionnaires | | 0 | 0,0 |
| | | | Homme (Chef) et Épouse | Homme (Chef) sans Épouse | Femme (Chef) ou Veuve |
| | | Nb | 0 | 1 | 1 |
| | | % | 0,0 | 50,0 | 50,0 |
| | | avec enfant(s) < 18 ans | | 0 | 0 |
| | | Couple non marié | | Nb | |
| | | Homme et femme | | 0 | |
| | | Deux femmes | | 0 | |
| | | Deux hommes | | 0 | |
| Nb d'individus | 15 | N°1 au N°15, tous français | | | |

| | | | | | | |
|--------------------|----|-----------------------------------|--------|--------|-------|-------|
| Types d'individus | 7 | Répartition des types d'individus | | | Nb | % ind |
| | | Belle-sœur | | | 1 | 6,7 |
| | | Employé | | | 5 | 33,3 |
| | | Employée | | | 5 | 33,3 |
| | | Femme (Chef) | | | 1 | 6,7 |
| | | Fils | | | 1 | 6,7 |
| | | Homme (Chef) | | | 1 | 6,7 |
| | | Nièce | | | 1 | 6,7 |
| | | Caractéristique de l'emploi | | | Nb | % mén |
| | | Divers | | | 0 | 0,0 |
| | | Patron | | | 1 | 50,0 |
| | | Patronne | | | 0 | 0,0 |
| Professions | 8 | Profession(s) | | | Nb | |
| | | Cultivateur | | | 1 | |
| | | Cultivateur métayer | | | 1 | |
| | | Domestique | | | 4 | |
| | | Domestique bergère | | | 1 | |
| | | Domestique charretier | | | 2 | |
| | | Domestique cocher régisseur | | | 1 | |
| | | Domestique vacher | | | 2 | |
| | | Propriétaire | | | 1 | |
| | | Profession(s) | | | | |
| | | | Sexe M | Sexe F | Total | |
| | | Nombre | 7 | 6 | 13 | |
| | | % / Nb Ind, | 100,0 | 75,0 | 86,7 | |
| Lieux de naissance | 10 | Lieux de naissance | | | Nb | |
| | | Achères (18001) | | | 1 | |
| | | Aix-d'Angillon (les) (18003) | | | 1 | |
| | | Feux (18094) | | | 2 | |
| | | Henrichemont (18109) | | | 1 | |
| | | Jalognes (18116) | | | 3 | |
| | | Menetou-Râtel (18144) | | | 1 | |
| | | Montigny (18151) | | | 2 | |
| | | Morogues (18156) | | | 1 | |
| | | Neuvy-Deux-Clochers (18163) | | | 2 | |
| | | Sainte-Solange (18235) | | | 1 | |

| | | <table><tr><th colspan="5">Lieu(x) de naissance</th></tr><tr><th>Nb</th><th>Sexe M</th><th>Sexe F</th><th>Total</th><th>%</th></tr><tr><td>Jalognes</td><td>0</td><td>3</td><td>3</td><td>20,0</td></tr><tr><td>Cher hors Jalognes</td><td>7</td><td>5</td><td>12</td><td>80,0</td></tr><tr><td>Nièvre</td><td>0</td><td>0</td><td>0</td><td>0,0</td></tr><tr><td>Paris, région parisienne</td><td>0</td><td>0</td><td>0</td><td>0,0</td></tr><tr><td>Autres</td><td>0</td><td>0</td><td>0</td><td>0,0</td></tr><tr><td>Total</td><td>7</td><td>8</td><td>15</td><td>100,0</td></tr></table> | Lieu(x) de naissance | | | | | Nb | Sexe M | Sexe F | Total | % | Jalognes | 0 | 3 | 3 | 20,0 | Cher hors Jalognes | 7 | 5 | 12 | 80,0 | Nièvre | 0 | 0 | 0 | 0,0 | Paris, région parisienne | 0 | 0 | 0 | 0,0 | Autres | 0 | 0 | 0 | 0,0 | Total | 7 | 8 | 15 | 100,0 | | | | | | | | | |
|--------------------------|----------|--|----------------------|--------|--------|----------|---------|--------|--------|--------|----------|------|----------|------|---------|--------|--------|--------------------|-----------|------|------|------|-----------|----------|----------|----------|------------|--------------------------|------|------|--------------------|-----|--------|----|--------|--------|---------|--------------|---|---|----|--------|--------|--------|--------------|---|---|---|--------|--------|--------|
| Lieu(x) de naissance | | | | | | | | | | | | | | | | | | | | | | | | | | | | | | | | | | | | | | | | | | | | | | | | | | | |
| Nb | Sexe M | Sexe F | Total | % | | | | | | | | | | | | | | | | | | | | | | | | | | | | | | | | | | | | | | | | | | | | | | | |
| Jalognes | 0 | 3 | 3 | 20,0 | | | | | | | | | | | | | | | | | | | | | | | | | | | | | | | | | | | | | | | | | | | | | | | |
| Cher hors Jalognes | 7 | 5 | 12 | 80,0 | | | | | | | | | | | | | | | | | | | | | | | | | | | | | | | | | | | | | | | | | | | | | | | |
| Nièvre | 0 | 0 | 0 | 0,0 | | | | | | | | | | | | | | | | | | | | | | | | | | | | | | | | | | | | | | | | | | | | | | | |
| Paris, région parisienne | 0 | 0 | 0 | 0,0 | | | | | | | | | | | | | | | | | | | | | | | | | | | | | | | | | | | | | | | | | | | | | | | |
| Autres | 0 | 0 | 0 | 0,0 | | | | | | | | | | | | | | | | | | | | | | | | | | | | | | | | | | | | | | | | | | | | | | | |
| Total | 7 | 8 | 15 | 100,0 | | | | | | | | | | | | | | | | | | | | | | | | | | | | | | | | | | | | | | | | | | | | | | | |
| Âge | | <table><tr><th>Âge</th><th>Sexe F</th><th>Sexe M</th><th>Sexe F+M</th></tr><tr><td>Âge Min</td><td>14 ans</td><td>15 ans</td><td>14 ans</td></tr><tr><td>né(e) en</td><td>1912</td><td>1911</td><td>1912</td></tr><tr><td>Âge Max</td><td>82 ans</td><td>61 ans</td><td>82 ans</td></tr><tr><td>né (e) en</td><td>1844</td><td>1865</td><td>1844</td></tr><tr><td>Âge Moyen</td><td>41,0 ans</td><td>32,9 ans</td><td>37,2 ans</td></tr><tr><td>Écart Type</td><td>25,8</td><td>18,5</td><td>22,3</td></tr><tr><td rowspan="2">Nombre d'Individus</td><td>8</td><td>7</td><td>15</td></tr><tr><td>53,3 %</td><td>46,7 %</td><td>100,0 %</td></tr><tr><td rowspan="2">Âge < 16 ans</td><td>1</td><td>1</td><td>2</td></tr><tr><td>12,5 %</td><td>14,3 %</td><td>13,3 %</td></tr><tr><td rowspan="2">Âge > 55 ans</td><td>3</td><td>1</td><td>4</td></tr><tr><td>37,5 %</td><td>14,3 %</td><td>26,6 %</td></tr></table> <div>Écart d'âge max. entre les individus d'un ménage : 68 ans</div> | Âge | Sexe F | Sexe M | Sexe F+M | Âge Min | 14 ans | 15 ans | 14 ans | né(e) en | 1912 | 1911 | 1912 | Âge Max | 82 ans | 61 ans | 82 ans | né (e) en | 1844 | 1865 | 1844 | Âge Moyen | 41,0 ans | 32,9 ans | 37,2 ans | Écart Type | 25,8 | 18,5 | 22,3 | Nombre d'Individus | 8 | 7 | 15 | 53,3 % | 46,7 % | 100,0 % | Âge < 16 ans | 1 | 1 | 2 | 12,5 % | 14,3 % | 13,3 % | Âge > 55 ans | 3 | 1 | 4 | 37,5 % | 14,3 % | 26,6 % |
| Âge | Sexe F | Sexe M | Sexe F+M | | | | | | | | | | | | | | | | | | | | | | | | | | | | | | | | | | | | | | | | | | | | | | | | |
| Âge Min | 14 ans | 15 ans | 14 ans | | | | | | | | | | | | | | | | | | | | | | | | | | | | | | | | | | | | | | | | | | | | | | | | |
| né(e) en | 1912 | 1911 | 1912 | | | | | | | | | | | | | | | | | | | | | | | | | | | | | | | | | | | | | | | | | | | | | | | | |
| Âge Max | 82 ans | 61 ans | 82 ans | | | | | | | | | | | | | | | | | | | | | | | | | | | | | | | | | | | | | | | | | | | | | | | | |
| né (e) en | 1844 | 1865 | 1844 | | | | | | | | | | | | | | | | | | | | | | | | | | | | | | | | | | | | | | | | | | | | | | | | |
| Âge Moyen | 41,0 ans | 32,9 ans | 37,2 ans | | | | | | | | | | | | | | | | | | | | | | | | | | | | | | | | | | | | | | | | | | | | | | | | |
| Écart Type | 25,8 | 18,5 | 22,3 | | | | | | | | | | | | | | | | | | | | | | | | | | | | | | | | | | | | | | | | | | | | | | | | |
| Nombre d'Individus | 8 | 7 | 15 | | | | | | | | | | | | | | | | | | | | | | | | | | | | | | | | | | | | | | | | | | | | | | | | |
| | 53,3 % | 46,7 % | 100,0 % | | | | | | | | | | | | | | | | | | | | | | | | | | | | | | | | | | | | | | | | | | | | | | | | |
| Âge < 16 ans | 1 | 1 | 2 | | | | | | | | | | | | | | | | | | | | | | | | | | | | | | | | | | | | | | | | | | | | | | | | |
| | 12,5 % | 14,3 % | 13,3 % | | | | | | | | | | | | | | | | | | | | | | | | | | | | | | | | | | | | | | | | | | | | | | | | |
| Âge > 55 ans | 3 | 1 | 4 | | | | | | | | | | | | | | | | | | | | | | | | | | | | | | | | | | | | | | | | | | | | | | | | |
| | 37,5 % | 14,3 % | 26,6 % | | | | | | | | | | | | | | | | | | | | | | | | | | | | | | | | | | | | | | | | | | | | | | | | |

Âge de la population

| Âge | Nb |
|-----|----|
| 17 | 1 |
| 18 | 1 |
| 19 | 1 |
| 20 | 1 |
| 21 | 2 |
| 24 | 1 |
| 28 | 1 |
| 32 | 1 |
| 57 | 1 |
| 58 | 1 |
| 59 | 1 |
| 60 | 1 |
| 61 | 1 |
| 62 | 1 |
| 84 | 1 |

| 1 ^{er} Prénoms (Aff. Nb > 1) | 13 | <table><tr><th>Prénoms</th><th>Nb</th></tr><tr><td>Marie</td><td>3</td></tr></table> | Prénoms | Nb | Marie | 3 |
|--|----|--|---------|----|-------|---|
| Prénoms | Nb | | | | | |
| Marie | 3 | | | | | |

| | | | |
|---|----|-----------------------------|----|
| Patronymes (Aff. Nb > 1) | 10 | Patronymes H/F | Nb |
| | | GIRAULT | 4 |
| | | ROGER | 3 |
| Patronymes à la naissance des femmes mariées (Aff. Nb > 1) | 3 | Trois patronymes distincts. | |

Recherche des 15 habitants de 1926 dans les autres recensements

| | | |
|--|----|-------|
| Recensement de 1876 | Nb | % |
| Total | 0 | 100,0 |
| Pourcentage des présents de 1926 dans le recensement de 1876 | | 0,0 |

| | | |
|--|----|-------|
| Recensement de 1891 | Nb | % |
| Chantereine (Lieu-dit) | 1 | 100,0 |
| Total | 1 | 100,0 |
| Pourcentage des présents de 1926 dans le recensement de 1891 | | 6,7 |

| | | |
|--|----|-------|
| Recensement de 1901 | Nb | % |
| Chantereine (Lieu-dit) | 4 | 100,0 |
| Total | 4 | 100,0 |
| Pourcentage des présents de 1926 dans le recensement de 1901 | | 26,7 |

| | | |
|--|----|-------|
| Recensement de 1906 | Nb | % |
| Chantereine (Lieu-dit) | 5 | 100,0 |
| Total | 5 | 100,0 |
| Pourcentage des présents de 1926 dans le recensement de 1906 | | 33,3 |

| | | |
|--|----|-------|
| Recensement de 1911 | Nb | % |
| Chantereine (Lieu-dit) | 6 | 75,0 |
| Chiron (Village) | 1 | 12,5 |
| Pesselières (Village) | 1 | 12,5 |
| Total | 8 | 100,0 |
| Pourcentage des présents de 1926 dans le recensement de 1911 | | 53,3 |

| | | |
|--|----|-------|
| Recensement de 1921 | Nb | % |
| Bréchières (Lieu-dit les) | 1 | 14,3 |
| Chantereine (Lieu-dit) | 5 | 71,4 |
| Pesselières (Village) | 1 | 14,3 |
| Total | 7 | 100,0 |
| Pourcentage des présents de 1926 dans le recensement de 1921 | | 46,7 |

| Recensement de 1926 | Nb | % |
|---|----|------|
| Habitants présents dans d'autres recensements | 10 | 66,7 |
| Habitants non présents dans d'autres recensements | 5 | 33,3 |

| Recensement de 1931 | Nb | % |
|--|----|-------|
| Chantereine (Lieu-dit) | 6 | 85,7 |
| Pesselières (Village) | 1 | 14,3 |
| Total | 7 | 100,0 |
| Pourcentage des présents de 1926 dans le recensement de 1931 | | 46,7 |

| Recensement de 1936 | Nb | % |
|--|----|-------|
| Chantereine (Lieu-dit) | 3 | 100,0 |
| Total | 3 | 100,0 |
| Pourcentage des présents de 1926 dans le recensement de 1936 | | 20,0 |

| Recensement de 1946 | Nb | % |
|--|----|-------|
| Chantereine (Lieu-dit) | 3 | 100,0 |
| Total | 3 | 100,0 |
| Pourcentage des présents de 1926 dans le recensement de 1946 | | 20,0 |

Observations :

Chiron (Village)

| Désignation | Nombre | Recensement 1926 (JL10) Jalognes | | | |
|------------------------|--------|--|------------------------|--------------------------|-----------------------|
| Folio | 3 | N°13 au N°15, | | | |
| Nb de maisons occupées | 16 | N°1 au N°17, maison vacante : N°14 | | | |
| | | Nombre de ménages par maison | | Nb | % |
| | | 1 ménage par maison | | 16 | 100,0 |
| | | 2 ménages par maison | | 0 | 0,0 |
| Nb de ménages | 16 | N°1 au N°16, mén : Ménage, ind. : Individu | | | |
| | | Nb de personnes par ménage | | Nb | % mén % ind |
| | | 1 personne | | 2 | 12,5 5,0 |
| | | 2 personnes | | 7 | 43,8 35,0 |
| | | 3 personnes | | 6 | 37,5 45,0 |
| | | - personnes | | 0 | 0,0 0,0 |
| | | 6 personnes | | 1 | 6,3 15,0 |
| | | Nb de générations par ménage | | Nb | % mén |
| | | 1 génération : époux | | 8 | 50,0 |
| | | 2 génér. : époux, enfants | | 8 | 50,0 |
| | | 2 génér. : époux, parents | | 0 | 0,0 |
| | | 2 génér. : époux, petit-enfants | | 0 | 0,0 |
| | | 3 génér. : époux, parents, enfants | | 0 | 0,0 |
| | | 3 génér. : époux, enfants, petit-enfants | | 0 | 0,0 |
| | | 4 génér. : époux, parents, enfants, petits-enfants | | 0 | 0,0 |
| | | Nb de ménages | | Nb | % mén |
| | | - ayant des employés | | 1 | 6,3 |
| | | - ayant des pensionnaires | | 0 | 0,0 |
| | | | Homme (Chef) et Épouse | Homme (Chef) sans Épouse | Femme (Chef) ou Veuve |
| | | Nb | 11 | 2 | 3 |
| | | % | 68,7 | 12,5 | 18,7 |
| | | avec enfant(s) < 18 ans | | 0 | 0 |
| | | Couple non marié | | Nb | |
| | | Homme et femme | | 0 | |
| | | Deux femmes | | 0 | |
| | | Deux hommes | | 0 | |
| | | - Maison N°6, Ménage N°5, homme seul avec deux enfants dont un fils de 13 ans. | | | |

| | | | | |
|--------------------|----|-----------------------------------|--------|--------|
| Nb d'individus | 40 | N°1 au N°40, tous français | | |
| Types d'individus | 9 | Répartition des types d'individus | | |
| | | Belle-fille | Nb | % ind |
| | | | 1 | 2,5 |
| | | Employé | 1 | 2,5 |
| | | Épouse | 11 | 27,5 |
| | | Femme (Chef) | 1 | 2,5 |
| | | Fille | 4 | 10,0 |
| | | Fils | 6 | 15,0 |
| | | Frère | 1 | 2,5 |
| | | Homme (Chef) | 13 | 32,5 |
| | | Veuve | 2 | 5,0 |
| | | Caractéristique de l'emploi | | |
| | | | Nb | % mén |
| | | Divers | 2 | 12,5 |
| Professions | 6 | Profession(s) | | |
| | | Couturière | Nb | |
| | | | 2 | |
| | | Cultivateur | 3 | |
| | | Cultivateur propriétaire | 10 | |
| | | Domestique berger | 1 | |
| | | Journalier agricole | 1 | |
| | | Journalière | 1 | |
| | | Profession(s) | | |
| | | | Sexe M | Sexe F |
| | | | Total | |
| | | Nombre | 15 | 3 |
| | | % / Nb Ind, | 71,4 | 15,8 |
| Lieux de naissance | 9 | Lieux de naissance | | |
| | | | Nb | |
| | | Azy (18019) | 3 | |
| | | Crézancy-en-Sancerre (18079) | 5 | |
| | | Gardefort (18098) | 1 | |
| | | Jalognes (18116) | 24 | |
| | | Lugny-Champagne (18132) | 2 | |
| | | Sancergues (18240) | 1 | |
| | | Sancerre (18241) | 1 | |
| | | Sens-Beaujeu (18249) | 1 | |
| | | Veaugues (18272) | 2 | |

| | | <table><tr><th colspan="5">Lieu(x) de naissance</th></tr><tr><th>Nb</th><th>Sexe M</th><th>Sexe F</th><th>Total</th><th>%</th></tr><tr><td>Jalognes</td><td>13</td><td>10</td><td>23</td><td>57,5</td></tr><tr><td>Cher hors Jalognes</td><td>8</td><td>9</td><td>17</td><td>42,5</td></tr><tr><td>Nièvre</td><td>0</td><td>0</td><td>0</td><td>0,0</td></tr><tr><td>Paris, région parisienne</td><td>0</td><td>0</td><td>0</td><td>0,0</td></tr><tr><td>Autres</td><td>0</td><td>0</td><td>0</td><td>0,0</td></tr><tr><td>Total</td><td>21</td><td>19</td><td>40</td><td>100,0</td></tr></table> | Lieu(x) de naissance | | | | | Nb | Sexe M | Sexe F | Total | % | Jalognes | 13 | 10 | 23 | 57,5 | Cher hors Jalognes | 8 | 9 | 17 | 42,5 | Nièvre | 0 | 0 | 0 | 0,0 | Paris, région parisienne | 0 | 0 | 0 | 0,0 | Autres | 0 | 0 | 0 | 0,0 | Total | 21 | 19 | 40 | 100,0 | | | | | | | | | |
|--------------------------|----------|--|----------------------|--------|--------|----------|---------|-------|--------|--------|----------|------|----------|------|---------|--------|--------|--------------------|-----------|------|------|------|-----------|----------|----------|----------|------------|--------------------------|------|------|--------------------|-----|--------|----|--------|--------|---------|--------------|----|----|----|-------|--------|--------|--------------|----|---|----|--------|--------|--------|
| Lieu(x) de naissance | | | | | | | | | | | | | | | | | | | | | | | | | | | | | | | | | | | | | | | | | | | | | | | | | | | |
| Nb | Sexe M | Sexe F | Total | % | | | | | | | | | | | | | | | | | | | | | | | | | | | | | | | | | | | | | | | | | | | | | | | |
| Jalognes | 13 | 10 | 23 | 57,5 | | | | | | | | | | | | | | | | | | | | | | | | | | | | | | | | | | | | | | | | | | | | | | | |
| Cher hors Jalognes | 8 | 9 | 17 | 42,5 | | | | | | | | | | | | | | | | | | | | | | | | | | | | | | | | | | | | | | | | | | | | | | | |
| Nièvre | 0 | 0 | 0 | 0,0 | | | | | | | | | | | | | | | | | | | | | | | | | | | | | | | | | | | | | | | | | | | | | | | |
| Paris, région parisienne | 0 | 0 | 0 | 0,0 | | | | | | | | | | | | | | | | | | | | | | | | | | | | | | | | | | | | | | | | | | | | | | | |
| Autres | 0 | 0 | 0 | 0,0 | | | | | | | | | | | | | | | | | | | | | | | | | | | | | | | | | | | | | | | | | | | | | | | |
| Total | 21 | 19 | 40 | 100,0 | | | | | | | | | | | | | | | | | | | | | | | | | | | | | | | | | | | | | | | | | | | | | | | |
| Âge | | <table><tr><th>Âge</th><th>Sexe F</th><th>Sexe M</th><th>Sexe F+M</th></tr><tr><td>Âge Min</td><td>4 ans</td><td>5 ans</td><td>4 ans</td></tr><tr><td>né(e) en</td><td>1922</td><td>1921</td><td>1922</td></tr><tr><td>Âge Max</td><td>78 ans</td><td>79 ans</td><td>79 ans</td></tr><tr><td>né (e) en</td><td>1848</td><td>1847</td><td>1847</td></tr><tr><td>Âge Moyen</td><td>47,7 ans</td><td>45,7 ans</td><td>46,7 ans</td></tr><tr><td>Écart Type</td><td>20,5</td><td>23,3</td><td>21,7</td></tr><tr><td rowspan="2">Nombre d'Individus</td><td>19</td><td>21</td><td>40</td></tr><tr><td>47,5 %</td><td>52,5 %</td><td>100,0 %</td></tr><tr><td rowspan="2">Âge < 16 ans</td><td>1</td><td>3</td><td>4</td></tr><tr><td>5,3 %</td><td>14,3 %</td><td>10,0 %</td></tr><tr><td rowspan="2">Âge > 55 ans</td><td>10</td><td>9</td><td>19</td></tr><tr><td>52,6 %</td><td>42,9 %</td><td>47,5 %</td></tr></table> <div>Écart d'âge max. entre les individus d'un ménage : 51 ans</div> | Âge | Sexe F | Sexe M | Sexe F+M | Âge Min | 4 ans | 5 ans | 4 ans | né(e) en | 1922 | 1921 | 1922 | Âge Max | 78 ans | 79 ans | 79 ans | né (e) en | 1848 | 1847 | 1847 | Âge Moyen | 47,7 ans | 45,7 ans | 46,7 ans | Écart Type | 20,5 | 23,3 | 21,7 | Nombre d'Individus | 19 | 21 | 40 | 47,5 % | 52,5 % | 100,0 % | Âge < 16 ans | 1 | 3 | 4 | 5,3 % | 14,3 % | 10,0 % | Âge > 55 ans | 10 | 9 | 19 | 52,6 % | 42,9 % | 47,5 % |
| Âge | Sexe F | Sexe M | Sexe F+M | | | | | | | | | | | | | | | | | | | | | | | | | | | | | | | | | | | | | | | | | | | | | | | | |
| Âge Min | 4 ans | 5 ans | 4 ans | | | | | | | | | | | | | | | | | | | | | | | | | | | | | | | | | | | | | | | | | | | | | | | | |
| né(e) en | 1922 | 1921 | 1922 | | | | | | | | | | | | | | | | | | | | | | | | | | | | | | | | | | | | | | | | | | | | | | | | |
| Âge Max | 78 ans | 79 ans | 79 ans | | | | | | | | | | | | | | | | | | | | | | | | | | | | | | | | | | | | | | | | | | | | | | | | |
| né (e) en | 1848 | 1847 | 1847 | | | | | | | | | | | | | | | | | | | | | | | | | | | | | | | | | | | | | | | | | | | | | | | | |
| Âge Moyen | 47,7 ans | 45,7 ans | 46,7 ans | | | | | | | | | | | | | | | | | | | | | | | | | | | | | | | | | | | | | | | | | | | | | | | | |
| Écart Type | 20,5 | 23,3 | 21,7 | | | | | | | | | | | | | | | | | | | | | | | | | | | | | | | | | | | | | | | | | | | | | | | | |
| Nombre d'Individus | 19 | 21 | 40 | | | | | | | | | | | | | | | | | | | | | | | | | | | | | | | | | | | | | | | | | | | | | | | | |
| | 47,5 % | 52,5 % | 100,0 % | | | | | | | | | | | | | | | | | | | | | | | | | | | | | | | | | | | | | | | | | | | | | | | | |
| Âge < 16 ans | 1 | 3 | 4 | | | | | | | | | | | | | | | | | | | | | | | | | | | | | | | | | | | | | | | | | | | | | | | | |
| | 5,3 % | 14,3 % | 10,0 % | | | | | | | | | | | | | | | | | | | | | | | | | | | | | | | | | | | | | | | | | | | | | | | | |
| Âge > 55 ans | 10 | 9 | 19 | | | | | | | | | | | | | | | | | | | | | | | | | | | | | | | | | | | | | | | | | | | | | | | | |
| | 52,6 % | 42,9 % | 47,5 % | | | | | | | | | | | | | | | | | | | | | | | | | | | | | | | | | | | | | | | | | | | | | | | | |

Âge de la population

| Âge | Nb |
|-----|----|
| 1 | 0 |
| 5 | 1 |
| 9 | 1 |
| 13 | 0 |
| 17 | 1 |
| 21 | 1 |
| 25 | 2 |
| 29 | 2 |
| 33 | 1 |
| 37 | 1 |
| 41 | 2 |
| 45 | 2 |
| 49 | 1 |
| 53 | 1 |
| 57 | 1 |
| 61 | 1 |
| 65 | 3 |
| 69 | 3 |
| 73 | 1 |
| 77 | 2 |
| 81 | 2 |
| 85 | 1 |
| 89 | 1 |
| 93 | 0 |
| 97 | 0 |

| 1 ^{er} Prénoms (Aff. Nb > 1) | 26 | <table><tr><th>Prénoms</th><th>Nb</th></tr><tr><td>Marie</td><td>10</td></tr><tr><td>Jean</td><td>5</td></tr><tr><td>Valentin</td><td>2</td></tr></table> | Prénoms | Nb | Marie | 10 | Jean | 5 | Valentin | 2 |
|--|----|---|---------|----|-------|----|------|---|----------|---|
| Prénoms | Nb | | | | | | | | | |
| Marie | 10 | | | | | | | | | |
| Jean | 5 | | | | | | | | | |
| Valentin | 2 | | | | | | | | | |

| | | | | |
|---|----|----------------|--|----|
| Patronymes (Aff. Nb > 1) | 15 | Patronymes H/F | | Nb |
| | | ANDRÉ | | 5 |
| | | CHAILLOUX | | 5 |
| | | CHERTIER | | 5 |
| | | MILLET | | 5 |
| | | DOUCET | | 3 |
| | | GRESSIN | | 3 |
| | | BONNIN | | 2 |
| | | FAUCHERET | | 2 |
| | | LEGRAS | | 2 |
| | | MALBÉ | | 2 |
| | | MILLÉRIOUX | | 2 |
| Patronymes à la naissance des femmes mariées (Aff. Nb > 1) | 13 | Patronymes F | | Nb |
| | | Raffestin | | 2 |

Recherche des 40 habitants de 1926 dans les autres recensements

| | | | |
|--|--|----|-------|
| Recensement de 1876 | | Nb | % |
| Bannie (Lieu-dit la) | | 1 | 7,1 |
| Benelle (Village) | | 1 | 7,1 |
| Chiron (Village) | | 10 | 71,4 |
| Montpiton (Quartier) | | 1 | 7,1 |
| Palais (Lieu-dit le) | | 1 | 7,1 |
| Total | | 14 | 100,0 |
| Pourcentage des présents de 1926 dans le recensement de 1876 | | | |

| | | | |
|--|--|----|-------|
| Recensement de 1891 | | Nb | % |
| Chiron (Village) | | 16 | 94,1 |
| Vinairy (Village) | | 1 | 5,9 |
| Total | | 17 | 100,0 |
| Pourcentage des présents de 1926 dans le recensement de 1891 | | | |

| | | | |
|--|--|----|-------|
| Recensement de 1901 | | Nb | % |
| Bannie (Lieu-dit la) | | 1 | 4,3 |
| Chiron (Village) | | 22 | 95,7 |
| Total | | 23 | 100,0 |
| Pourcentage des présents de 1926 dans le recensement de 1901 | | | |

| Recensement de 1906 | Nb | % |
|--|----|-------|
| Chiron (Village) | 24 | 100,0 |
| Total | 24 | 100,0 |
| Pourcentage des présents de 1926 dans le recensement de 1906 | | 60,0 |
| Recensement de 1911 | Nb | % |
| Bourg (le) | 1 | 3,6 |
| Chiron (Village) | 27 | 96,4 |
| Total | 28 | 100,0 |
| Pourcentage des présents de 1926 dans le recensement de 1911 | | 70,0 |
| Recensement de 1921 | Nb | % |
| Bourg (le) | 3 | 9,4 |
| Chantereine (Lieu-dit) | 1 | 3,1 |
| Chiron (Village) | 28 | 87,5 |
| Total | 32 | 100,0 |
| Pourcentage des présents de 1926 dans le recensement de 1921 | | 80,0 |
| Recensement de 1926 | Nb | % |
| Habitants présents dans d'autres recensements | 40 | 100,0 |
| Habitants non présents dans d'autres recensements | 0 | 0,0 |
| Recensement de 1931 | Nb | % |
| Chiron (Village) | 26 | 86,7 |
| Montpiton (Quartier) | 1 | 3,3 |
| Pesselières (Village) | 3 | 10,0 |
| Total | 30 | 100,0 |
| Pourcentage des présents de 1926 dans le recensement de 1931 | | 75,0 |
| Recensement de 1936 | Nb | % |
| Chiron (Village) | 19 | 86,4 |
| Pesselières (Village) | 3 | 13,6 |
| Total | 22 | 100,0 |
| Pourcentage des présents de 1926 dans le recensement de 1936 | | 55,0 |
| Recensement de 1946 | Nb | % |
| Chiron (Village) | 7 | 100,0 |
| Total | 7 | 100,0 |
| Pourcentage des présents de 1926 dans le recensement de 1946 | | 17,5 |
| Observations : | | |

Collins (Lieu-dit les)

| Désignation | Nombre | Recensement 1926 (JL11) Jalognes | | | |
|------------------------|--------|--|------------------------|--------------------------|-----------------------|
| Folio | 2 | N°20 au N°21, | | | |
| Nb de maisons occupées | 3 | N°1 au N°3, | | | |
| | | Nombre de ménages par maison | | Nb | % |
| | | 1 ménage par maison | | 3 | 100,0 |
| | | 2 ménages par maison | | 0 | 0,0 |
| Nb de ménages | 3 | N°1 au N°3, mén : Ménage, ind. : Individu | | | |
| | | Nb de personnes par ménage | | Nb | % mén % ind |
| | | 1 personne | | 0 | 0,0 0,0 |
| | | - personnes | | 0 | 0,0 0,0 |
| | | 5 personnes | | 1 | 33,3 19,2 |
| | | - personnes | | 0 | 0,0 0,0 |
| | | 10 personnes | | 1 | 33,3 38,5 |
| | | 11 personnes | | 1 | 33,3 42,3 |
| | | Nb de générations par ménage | | Nb | % mén |
| | | 1 génération : époux | | 1 | 33,3 |
| | | 2 génér. : époux, enfants | | 0 | 0,0 |
| | | 2 génér. : époux, parents | | 0 | 0,0 |
| | | 2 génér. : époux, petit-enfants | | 0 | 0,0 |
| | | 3 génér. : époux, parents, enfants | | 1 | 33,3 |
| | | 3 génér. : époux, enfants, petit-enfants | | 1 | 33,3 |
| | | 4 génér. : époux, parents, enfants, petits-enfants | | 0 | 0,0 |
| | | Nb de ménages | | Nb | % mén |
| | | - ayant des employés | | 3 | 100,0 |
| | | - ayant des pensionnaires | | 1 | 33,3 |
| | | | Homme (Chef) et Épouse | Homme (Chef) sans Épouse | Femme (Chef) ou Veuve |
| | | Nb | 2 | 0 | 1 |
| | | % | 66,7 | 0,0 | 33,3 |
| | | avec enfant(s) < 18 ans | | 0 | 0 |
| | | Couple non marié | | Nb | |
| | | Homme et femme | | 0 | |
| | | Deux femmes | | 0 | |
| | | Deux hommes | | 0 | |
| Nb d'individus | 26 | N°1 au N°26, 24 français, 1 polonais, 1 lituanien | | | |

| | | | | | |
|--------------------|----|-----------------------------------|--------|--------|-------|
| Types d'individus | 11 | Répartition des types d'individus | | Nb | % ind |
| | | Belle-fille | | 1 | 3,8 |
| | | Employé | | 7 | 26,9 |
| | | Employée | | 1 | 3,8 |
| | | Épouse | | 2 | 7,7 |
| | | Femme (Chef) | | 1 | 3,8 |
| | | Fille | | 6 | 23,1 |
| | | Fils | | 2 | 7,7 |
| | | Homme (Chef) | | 2 | 7,7 |
| | | Pensionnaire (F) | | 2 | 7,7 |
| | | Petite fille | | 1 | 3,8 |
| | | Père | | 1 | 3,8 |
| | | Caractéristique de l'emploi | | Nb | % mén |
| | | Divers | | 0 | 0,0 |
| | | Patron | | 2 | 66,7 |
| | | Patronne | | 0 | 0,0 |
| Professions | 6 | Profession(s) | | Nb | |
| | | Cultivateur | | 1 | |
| | | Cultivateur métayer | | 2 | |
| | | Domestique | | 2 | |
| | | Domestique berger | | 1 | |
| | | Domestique charretier | | 3 | |
| | | Domestique vacher | | 2 | |
| | | Profession(s) | | | |
| | | | Sexe M | Sexe F | Total |
| | | Nombre | 10 | 1 | 11 |
| | | % / Nb Ind, | 83,3 | 7,1 | 42,3 |
| Lieux de naissance | 13 | Lieux de naissance | | Nb | |
| | | Azy (18019) | | 1 | |
| | | Bannay (18020) | | 1 | |
| | | Couy (18077) | | 3 | |
| | | Étréchy (18090) | | 1 | |
| | | Feux (18094) | | 1 | |
| | | Gardefort (18098) | | 1 | |
| | | Henrichemont (18109) | | 2 | |
| | | Jalognes (18116) | | 9 | |
| | | Lithuanie (99108) | | 1 | |
| | | Lugny-Champagne (18132) | | 3 | |
| | | Ourouer-les-Bourdelins (18175) | | 1 | |
| | | Pologne (99122) | | 1 | |
| | | Veaugues (18272) | | 1 | |

| | | <table><tr><th colspan="5">Lieu(x) de naissance</th></tr><tr><th>Nb</th><th>Sexe M</th><th>Sexe F</th><th>Total</th><th>%</th></tr><tr><td>Jalognes</td><td>2</td><td>7</td><td>9</td><td>34,6</td></tr><tr><td>Cher hors Jalognes</td><td>8</td><td>7</td><td>15</td><td>57,7</td></tr><tr><td>Nièvre</td><td>0</td><td>0</td><td>0</td><td>0,0</td></tr><tr><td>Paris, région parisienne</td><td>0</td><td>0</td><td>0</td><td>0,0</td></tr><tr><td>Autres</td><td>2</td><td>0</td><td>2</td><td>7,7</td></tr><tr><td>Total</td><td>12</td><td>14</td><td>26</td><td>100,0</td></tr></table> | Lieu(x) de naissance | | | | | Nb | Sexe M | Sexe F | Total | % | Jalognes | 2 | 7 | 9 | 34,6 | Cher hors Jalognes | 8 | 7 | 15 | 57,7 | Nièvre | 0 | 0 | 0 | 0,0 | Paris, région parisienne | 0 | 0 | 0 | 0,0 | Autres | 2 | 0 | 2 | 7,7 | Total | 12 | 14 | 26 | 100,0 | | | | | | | | | |
|--------------------------|----------|--|----------------------|--------|--------|----------|---------|------|--------|--------|----------|------|----------|------|---------|--------|--------|--------------------|-----------|------|------|------|-----------|----------|----------|----------|------------|--------------------------|------|------|--------------------|-----|--------|----|--------|--------|---------|--------------|----|----|----|--------|--------|--------|--------------|---|---|---|--------|--------|--------|
| Lieu(x) de naissance | | | | | | | | | | | | | | | | | | | | | | | | | | | | | | | | | | | | | | | | | | | | | | | | | | | |
| Nb | Sexe M | Sexe F | Total | % | | | | | | | | | | | | | | | | | | | | | | | | | | | | | | | | | | | | | | | | | | | | | | | |
| Jalognes | 2 | 7 | 9 | 34,6 | | | | | | | | | | | | | | | | | | | | | | | | | | | | | | | | | | | | | | | | | | | | | | | |
| Cher hors Jalognes | 8 | 7 | 15 | 57,7 | | | | | | | | | | | | | | | | | | | | | | | | | | | | | | | | | | | | | | | | | | | | | | | |
| Nièvre | 0 | 0 | 0 | 0,0 | | | | | | | | | | | | | | | | | | | | | | | | | | | | | | | | | | | | | | | | | | | | | | | |
| Paris, région parisienne | 0 | 0 | 0 | 0,0 | | | | | | | | | | | | | | | | | | | | | | | | | | | | | | | | | | | | | | | | | | | | | | | |
| Autres | 2 | 0 | 2 | 7,7 | | | | | | | | | | | | | | | | | | | | | | | | | | | | | | | | | | | | | | | | | | | | | | | |
| Total | 12 | 14 | 26 | 100,0 | | | | | | | | | | | | | | | | | | | | | | | | | | | | | | | | | | | | | | | | | | | | | | | |
| Âge | | <table><tr><th>Âge</th><th>Sexe F</th><th>Sexe M</th><th>Sexe F+M</th></tr><tr><td>Âge Min</td><td>0 an</td><td>10 ans</td><td>0 an</td></tr><tr><td>né(e) en</td><td>1926</td><td>1916</td><td>1926</td></tr><tr><td>Âge Max</td><td>73 ans</td><td>76 ans</td><td>76 ans</td></tr><tr><td>né (e) en</td><td>1853</td><td>1850</td><td>1850</td></tr><tr><td>Âge Moyen</td><td>24,0 ans</td><td>36,2 ans</td><td>29,7 ans</td></tr><tr><td>Écart Type</td><td>21,8</td><td>23,0</td><td>22,8</td></tr><tr><td rowspan="2">Nombre d'Individus</td><td>14</td><td>12</td><td>26</td></tr><tr><td>53,8 %</td><td>46,2 %</td><td>100,0 %</td></tr><tr><td rowspan="2">Âge < 16 ans</td><td>5</td><td>2</td><td>7</td></tr><tr><td>35,7 %</td><td>16,7 %</td><td>26,9 %</td></tr><tr><td rowspan="2">Âge > 55 ans</td><td>2</td><td>3</td><td>5</td></tr><tr><td>14,3 %</td><td>25,0 %</td><td>19,2 %</td></tr></table> <div>Écart d'âge max. entre les individus d'un ménage : 75 ans</div> | Âge | Sexe F | Sexe M | Sexe F+M | Âge Min | 0 an | 10 ans | 0 an | né(e) en | 1926 | 1916 | 1926 | Âge Max | 73 ans | 76 ans | 76 ans | né (e) en | 1853 | 1850 | 1850 | Âge Moyen | 24,0 ans | 36,2 ans | 29,7 ans | Écart Type | 21,8 | 23,0 | 22,8 | Nombre d'Individus | 14 | 12 | 26 | 53,8 % | 46,2 % | 100,0 % | Âge < 16 ans | 5 | 2 | 7 | 35,7 % | 16,7 % | 26,9 % | Âge > 55 ans | 2 | 3 | 5 | 14,3 % | 25,0 % | 19,2 % |
| Âge | Sexe F | Sexe M | Sexe F+M | | | | | | | | | | | | | | | | | | | | | | | | | | | | | | | | | | | | | | | | | | | | | | | | |
| Âge Min | 0 an | 10 ans | 0 an | | | | | | | | | | | | | | | | | | | | | | | | | | | | | | | | | | | | | | | | | | | | | | | | |
| né(e) en | 1926 | 1916 | 1926 | | | | | | | | | | | | | | | | | | | | | | | | | | | | | | | | | | | | | | | | | | | | | | | | |
| Âge Max | 73 ans | 76 ans | 76 ans | | | | | | | | | | | | | | | | | | | | | | | | | | | | | | | | | | | | | | | | | | | | | | | | |
| né (e) en | 1853 | 1850 | 1850 | | | | | | | | | | | | | | | | | | | | | | | | | | | | | | | | | | | | | | | | | | | | | | | | |
| Âge Moyen | 24,0 ans | 36,2 ans | 29,7 ans | | | | | | | | | | | | | | | | | | | | | | | | | | | | | | | | | | | | | | | | | | | | | | | | |
| Écart Type | 21,8 | 23,0 | 22,8 | | | | | | | | | | | | | | | | | | | | | | | | | | | | | | | | | | | | | | | | | | | | | | | | |
| Nombre d'Individus | 14 | 12 | 26 | | | | | | | | | | | | | | | | | | | | | | | | | | | | | | | | | | | | | | | | | | | | | | | | |
| | 53,8 % | 46,2 % | 100,0 % | | | | | | | | | | | | | | | | | | | | | | | | | | | | | | | | | | | | | | | | | | | | | | | | |
| Âge < 16 ans | 5 | 2 | 7 | | | | | | | | | | | | | | | | | | | | | | | | | | | | | | | | | | | | | | | | | | | | | | | | |
| | 35,7 % | 16,7 % | 26,9 % | | | | | | | | | | | | | | | | | | | | | | | | | | | | | | | | | | | | | | | | | | | | | | | | |
| Âge > 55 ans | 2 | 3 | 5 | | | | | | | | | | | | | | | | | | | | | | | | | | | | | | | | | | | | | | | | | | | | | | | | |
| | 14,3 % | 25,0 % | 19,2 % | | | | | | | | | | | | | | | | | | | | | | | | | | | | | | | | | | | | | | | | | | | | | | | | |

Âge de la population

| Âge | Nb |
|-----|----|
| 1 | 1 |
| 2 | 1 |
| 3 | 0 |
| 4 | 0 |
| 5 | 0 |
| 6 | 0 |
| 7 | 0 |
| 8 | 1 |
| 9 | 1 |
| 10 | 0 |
| 11 | 1 |
| 12 | 0 |
| 13 | 1 |
| 14 | 0 |
| 15 | 0 |
| 16 | 1 |
| 17 | 4 |
| 18 | 1 |
| 19 | 0 |
| 20 | 1 |
| 21 | 0 |
| 22 | 0 |
| 23 | 0 |
| 24 | 0 |
| 25 | 0 |
| 26 | 0 |
| 27 | 2 |
| 28 | 1 |
| 29 | 0 |
| 30 | 1 |
| 31 | 0 |
| 32 | 1 |
| 33 | 1 |
| 34 | 0 |
| 35 | 1 |
| 36 | 0 |
| 37 | 0 |
| 38 | 1 |
| 39 | 0 |
| 40 | 1 |
| 41 | 0 |
| 42 | 0 |
| 43 | 0 |
| 44 | 1 |
| 45 | 0 |
| 46 | 0 |
| 47 | 0 |
| 48 | 0 |
| 49 | 0 |
| 50 | 1 |
| 51 | 0 |
| 52 | 0 |
| 53 | 0 |
| 54 | 0 |
| 55 | 0 |
| 56 | 0 |
| 57 | 0 |
| 58 | 0 |
| 59 | 1 |
| 60 | 0 |
| 61 | 1 |
| 62 | 0 |
| 63 | 0 |
| 64 | 0 |
| 65 | 1 |
| 66 | 0 |
| 67 | 1 |
| 68 | 0 |
| 69 | 1 |
| 70 | 0 |
| 71 | 1 |
| 72 | 0 |
| 73 | 1 |
| 74 | 0 |
| 75 | 0 |
| 76 | 0 |
| 77 | 0 |
| 78 | 0 |
| 79 | 0 |
| 80 | 0 |
| 81 | 0 |
| 82 | 0 |
| 83 | 0 |
| 84 | 0 |
| 85 | 0 |
| 86 | 0 |
| 87 | 0 |
| 88 | 0 |
| 89 | 0 |
| 90 | 0 |
| 91 | 0 |
| 92 | 0 |
| 93 | 0 |
| 94 | 0 |
| 95 | 0 |
| 96 | 0 |
| 97 | 0 |
| 98 | 0 |

| 1 ^{er} Prénoms (Aff. Nb > 1) | 19 | <table><tr><th>Prénoms</th><th>Nb</th></tr><tr><td>Marie</td><td>6</td></tr><tr><td>Pierre</td><td>2</td></tr><tr><td>Solange</td><td>2</td></tr></table> | Prénoms | Nb | Marie | 6 | Pierre | 2 | Solange | 2 |
|--|----|---|---------|----|-------|---|--------|---|---------|---|
| Prénoms | Nb | | | | | | | | | |
| Marie | 6 | | | | | | | | | |
| Pierre | 2 | | | | | | | | | |
| Solange | 2 | | | | | | | | | |

| | | | |
|---|----|---------------------------|----|
| Patronymes (Aff. Nb > 1) | 10 | Patronymes H/F | Nb |
| | | PASDELOUP | 8 |
| | | FERRAND | 7 |
| | | POISSON | 4 |
| Patronymes à la naissance des femmes mariées (Aff. Nb > 1) | 4 | Tous distincts et uniques | |

Recherche des 26 habitants de 1926 dans les autres recensements

| | | |
|--|----|-------|
| Recensement de 1876 | Nb | % |
| Collins (Lieu-dit les) | 1 | 50,0 |
| Montpiton (Quartier) | 1 | 50,0 |
| Total | 2 | 100,0 |
| Pourcentage des présents de 1926 dans le recensement de 1876 | | 7,7 |

| | | |
|--|----|-------|
| Recensement de 1891 | Nb | % |
| Collins (Lieu-dit les) | 1 | 100,0 |
| Total | 1 | 100,0 |
| Pourcentage des présents de 1926 dans le recensement de 1891 | | 3,8 |

| | | |
|--|----|-------|
| Recensement de 1901 | Nb | % |
| Chiron (Village) | 1 | 33,3 |
| Collins (Lieu-dit les) | 2 | 66,7 |
| Total | 3 | 100,0 |
| Pourcentage des présents de 1926 dans le recensement de 1901 | | 11,5 |

| | | |
|--|----|-------|
| Recensement de 1906 | Nb | % |
| Chiron (Village) | 1 | 25,0 |
| Collins (Lieu-dit les) | 3 | 75,0 |
| Total | 4 | 100,0 |
| Pourcentage des présents de 1926 dans le recensement de 1906 | | 15,4 |

| | | |
|--|----|-------|
| Recensement de 1911 | Nb | % |
| Bourg (le) | 1 | 14,3 |
| Chiron (Village) | 1 | 14,3 |
| Collins (Lieu-dit les) | 5 | 71,4 |
| Total | 7 | 100,0 |
| Pourcentage des présents de 1926 dans le recensement de 1911 | | 26,9 |

| Recensement de 1921 | Nb | % |
|--|----|-------|
| Chiron (Village) | 1 | 12,5 |
| Collins (Lieu-dit les) | 6 | 75,0 |
| Faulin (Lieu-dit) | 1 | 12,5 |
| Total | 8 | 100,0 |
| Pourcentage des présents de 1926 dans le recensement de 1921 | | 30,8 |

| Recensement de 1926 | Nb | % |
|---|----|------|
| Habitants présents dans d'autres recensements | 17 | 65,4 |
| Habitants non présents dans d'autres recensements | 9 | 34,6 |

| Recensement de 1931 | Nb | % |
|--|----|-------|
| Collins (Lieu-dit les) | 10 | 76,9 |
| Pesselières (Village) | 3 | 23,1 |
| Total | 13 | 100,0 |
| Pourcentage des présents de 1926 dans le recensement de 1931 | | 50,0 |

| Recensement de 1936 | Nb | % |
|--|----|-------|
| Bourg (le) | 3 | 27,3 |
| Collins (Lieu-dit les) | 5 | 45,5 |
| Pesselières (Village) | 3 | 27,3 |
| Total | 11 | 100,0 |
| Pourcentage des présents de 1926 dans le recensement de 1936 | | 42,3 |

| Recensement de 1946 | Nb | % |
|--|----|-------|
| Bourg (le) | 1 | 20,0 |
| Collins (Lieu-dit les) | 4 | 80,0 |
| Total | 5 | 100,0 |
| Pourcentage des présents de 1926 dans le recensement de 1946 | | 19,2 |

Observations :

Croix Saint Marc (Lieu-dit)

| Désignation | Nombre | Recensement 1926 (JL12) Jalognes | | | |
|------------------------|--------|--|------------------------|--------------------------|-----------------------|
| Folio | 1 | N°22, | | | |
| Nb de maisons occupées | 3 | N°1 au N°4, maison vacante : N°3 | | | |
| | | Nombre de ménages par maison | | Nb | % |
| | | 1 ménage par maison | | 3 | 100,0 |
| | | 2 ménages par maison | | 0 | 0,0 |
| Nb de ménages | 3 | N°1 au N°3, mén : Ménage, ind. : Individu | | | |
| | | Nb de personnes par ménage | | Nb | % mén % ind |
| | | 1 personne | | 1 | 33,3 11,1 |
| | | - personnes | | | |
| | | 4 personnes | | 2 | 66,7 88,9 |
| | | Nb de générations par ménage | | Nb | % mén |
| | | 1 génération : époux | | 1 | 33,3 |
| | | 2 génér. : époux, enfants | | 1 | 33,3 |
| | | 2 génér. : époux, parents | | 0 | 0,0 |
| | | 2 génér. : époux, petit-enfants | | 0 | 0,0 |
| | | 3 génér. : époux, parents, enfants | | 0 | 0,0 |
| | | 3 génér. : époux, enfants, petit-enfants | | 1 | 33,3 |
| | | 4 génér. : époux, parents, enfants, petits-enfants | | 0 | 0,0 |
| | | Nb de ménages | | Nb | % mén |
| | | - ayant des employés | | 0 | 0,0 |
| | | - ayant des pensionnaires | | 0 | 0,0 |
| | | | Homme (Chef) et Épouse | Homme (Chef) sans Épouse | Femme (Chef) ou Veuve |
| | | Nb | 1 | 2 | 0 |
| | | % | 33,3 | 66,7 | 0,0 |
| | | avec enfant(s) < 18 ans | | 0 | 0 |
| | | Couple non marié | | Nb | |
| | | Homme et femme | | 0 | |
| | | Deux femmes | | 0 | |
| | | Deux hommes | | 0 | |
| Nb d'individus | 9 | N°1 au N°9, tous français | | | |

| | | | | | | |
|--------------------|---|-----------------------------------|--------|--------|-------|-------|
| Types d'individus | 5 | Répartition des types d'individus | | | Nb | % ind |
| | | Épouse | | | 1 | 11,1 |
| | | Fille | | | 3 | 33,3 |
| | | Gendre | | | 1 | 11,1 |
| | | Homme (Chef) | | | 3 | 33,3 |
| | | Petite fille | | | 1 | 11,1 |
| | | Caractéristique de l'emploi | | | Nb | % mén |
| | | Divers | | | 4 | 1,33 |
| | | Patron | | | 0 | 0,0 |
| | | Patronne | | | 0 | 0,0 |
| Professions | 3 | Profession(s) | | | Nb | |
| | | Charretier | | | 1 | |
| | | Journalier | | | 2 | |
| | | Journalier agricole | | | 1 | |
| | | Profession(s) | | | | |
| | | | Sexe M | Sexe F | Total | |
| | | Nombre | 4 | 0 | 4 | |
| | | % / Nb Ind, | 100,0 | 0,0 | 44,4 | |
| | | Lieux de naissance | | | Nb | |
| | | Charentonnay (18053) | | | 1 | |
| Lieux de naissance | 4 | Jalognes (18116) | | | 5 | |
| | | Thauvenay (18262) | | | 2 | |
| | | Vion (18287) | | | 1 | |
| | | Lieu(x) de naissance | | | | |
| | | Nb | Sexe M | Sexe F | Total | % |
| | | Jalognes | 3 | 2 | 5 | 55,6 |
| | | Cher hors Jalognes | 1 | 3 | 4 | 44,4 |
| | | Nièvre | 0 | 0 | 0 | 0,0 |
| | | Paris, région parisienne | 0 | 0 | 0 | 0,0 |
| | | Autres | 0 | 0 | 0 | 0,0 |
| | | Total | 4 | 5 | 9 | 100,0 |

| Âge | | Âge | Sexe F | Sexe M | Sexe F+M |
|-----|--|---|----------|----------|----------|
| | | Âge Min | 5 ans | 38 ans | 5 ans |
| | | né(e) en | 1921 | 1888 | 1921 |
| | | Âge Max | 41 ans | 68 ans | 68 ans |
| | | né (e) en | 1885 | 1858 | 1858 |
| | | Âge Moyen | 20,2 ans | 54,2 ans | 35,3 ans |
| | | Écart Type | 14,1 | 12,9 | 22,0 |
| | | Nombre d'Individus | 5 | 4 | 9 |
| | | | 55,6 % | 44,4 % | 100,0 % |
| | | Âge < 16 ans | 2 | 0 | 2 |
| | | | 40,0 % | 0,0 % | 22,2 % |
| | | Âge > 55 ans | 0 | 2 | 2 |
| | | | 0,0 % | 50,0 % | 22,2 % |
| | | Écart d'âge max. entre les individus d'un ménage : 63 ans | | | |



| | | | |
|---|---|-----------------|----|
| 1 ^{er} Prénoms (Aff. Nb > 1) | 9 | Tous différents | |
| Patronymes (Aff. Nb > 1) | 3 | Patronymes H/F | Nb |
| | | PÉZARD | 5 |
| | | CHAMPAULT | 3 |
| Patronymes à la naissance des femmes mariées (Aff. Nb > 1) | 2 | Tous différents | |

Recherche des 9 habitants de 1926 dans les autres recensements

| Recensement de 1876 | Nb | % |
|--|----|-------|
| Croix Saint Marc (Lieu-dit) | 2 | 100,0 |
| Total | 2 | 100,0 |
| Pourcentage des présents de 1926 dans le recensement de 1876 | | 22,2 |

| Recensement de 1891 | Nb | % |
|--|----|-------|
| Bourg (le) | 1 | 100,0 |
| Total | 1 | 100,0 |
| Pourcentage des présents de 1926 dans le recensement de 1891 | | 11,1 |

| Recensement de 1901 | Nb | % |
|--|----|-------|
| Bourg (le) | 1 | 100,0 |
| Total | 1 | 100,0 |
| Pourcentage des présents de 1926 dans le recensement de 1901 | | 11,1 |

| Recensement de 1906 | Nb | % |
|--|----|-------|
| Bourg (le) | 1 | 20,0 |
| Bréchières (Lieu-dit les) | 1 | 20,0 |
| Croix Saint Marc (Lieu-dit) | 1 | 20,0 |
| Vinairey (Village) | 2 | 40,0 |
| Total | 5 | 100,0 |
| Pourcentage des présents de 1926 dans le recensement de 1906 | | 55,6 |

| Recensement de 1911 | Nb | % |
|--|----|-------|
| Bourg (le) | 2 | 33,3 |
| Croix Saint Marc (Lieu-dit) | 3 | 50,0 |
| Saulnière (Quartier de la) | 1 | 16,7 |
| Total | 6 | 100,0 |
| Pourcentage des présents de 1926 dans le recensement de 1911 | | 66,7 |

| Recensement de 1921 | Nb | % |
|--|----|-------|
| Bourg (le) | 1 | 14,3 |
| Croix Saint Marc (Lieu-dit) | 5 | 71,4 |
| Saulnière (Quartier de la) | 1 | 14,3 |
| Total | 7 | 100,0 |
| Pourcentage des présents de 1926 dans le recensement de 1921 | | 77,8 |

| Recensement de 1926 | Nb | % |
|---|----|-------|
| Habitants présents dans d'autres recensements | 9 | 100,0 |
| Habitants non présents dans d'autres recensements | 0 | 0,0 |

| Recensement de 1931 | Nb | % |
|--|----|-------|
| Bourg (le) | 3 | 33,3 |
| Chantereine (Lieu-dit) | 1 | 11,1 |
| Croix Saint Marc (Lieu-dit) | 5 | 55,6 |
| Total | 9 | 100,0 |
| Pourcentage des présents de 1926 dans le recensement de 1931 | | 100,0 |

| Recensement de 1936 | Nb | % |
|--|----|-------|
| Bourg (le) | 5 | 62,5 |
| Croix Saint Marc (Lieu-dit) | 3 | 37,5 |
| Total | 8 | 100,0 |
| Pourcentage des présents de 1926 dans le recensement de 1936 | | 88,9 |

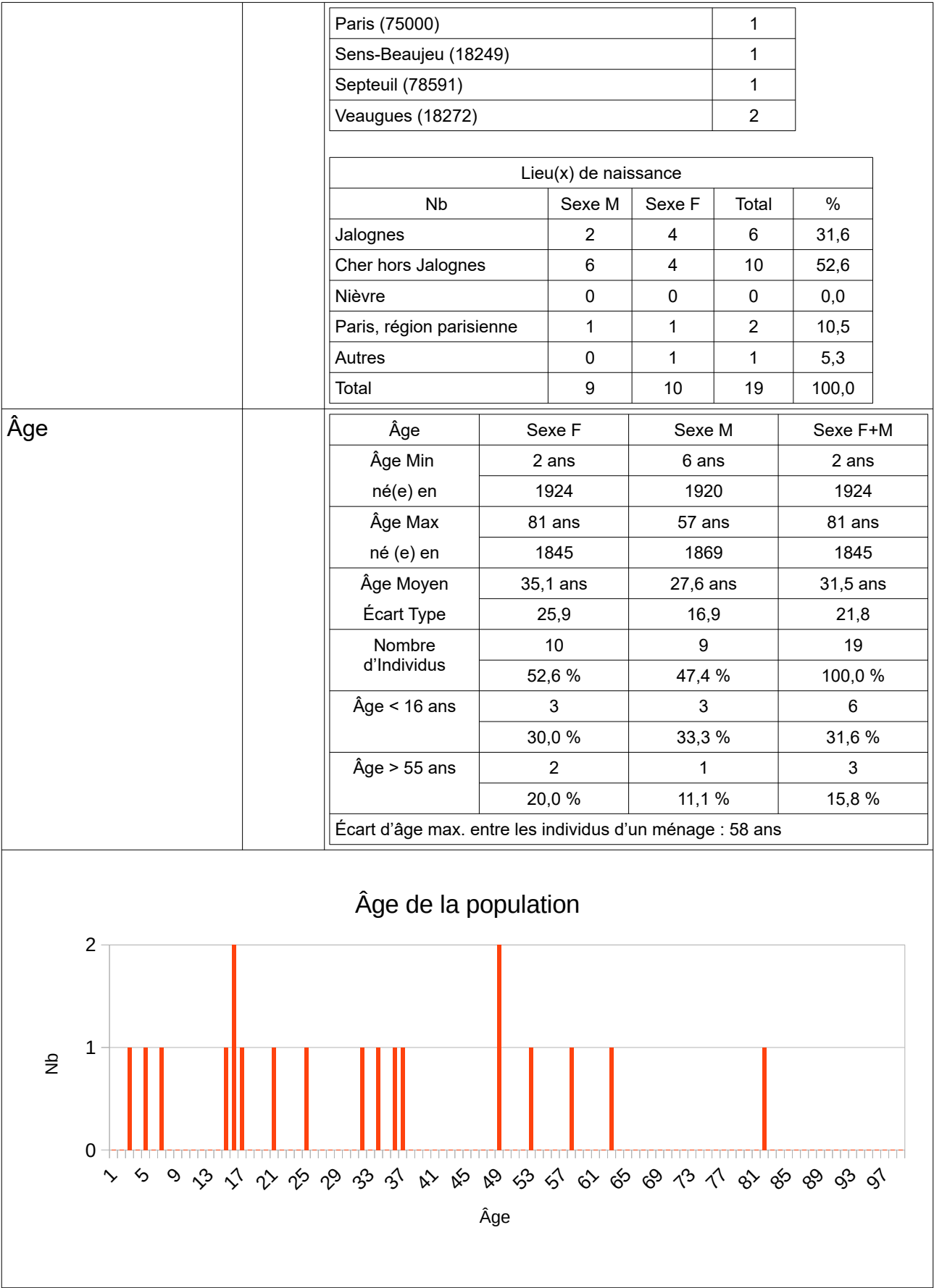
| Recensement de 1946 | Nb | % |
|--|----|-------|
| Bourg (le) | 2 | 66,7 |
| Croix Saint Marc (Lieu-dit) | 1 | 33,3 |
| Total | 3 | 100,0 |
| Pourcentage des présents de 1926 dans le recensement de 1946 | | 33,3 |

Observations :

Faulin (Lieu-dit)

| Désignation | Nombre | Recensement 1926 (JL13) Jalognes | | | |
|------------------------|--------|--|------------------------|--------------------------|-----------------------|
| Folio | 2 | N°18 au N°19, | | | |
| Nb de maisons occupées | 4 | N°1 au N°4, | | | |
| | | Nombre de ménages par maison | | Nb | % |
| | | 1 ménage par maison | | 4 | 100,0 |
| | | 2 ménages par maison | | 0 | 0,0 |
| Nb de ménages | 4 | N°1 au N°4 mén : Ménage, ind. : Individu | | | |
| | | Nb de personnes par ménage | | Nb | % mén % ind |
| | | 1 personne | | 1 | 25,0 5,3 |
| | | 2 personnes | | 1 | 25,0 10,5 |
| | | - personnes | | | |
| | | 5 personnes | | 1 | 25,0 26,3 |
| | | - personnes | | | |
| | | 11 personnes | | 1 | 25,0 57,9 |
| | | Nb de générations par ménage | | Nb | % mén |
| | | 1 génération : époux | | 1 | 25,0 |
| | | 2 génér. : époux, enfants | | 1 | 25,0 |
| | | 2 génér. : époux, parents | | 0 | 0,0 |
| | | 2 génér. : époux, petit-enfants | | 1 | 25,0 |
| | | 3 génér. : époux, parents, enfants | | 1 | 25,0 |
| | | 3 génér. : époux, enfants, petit-enfants | | 0 | 0,0 |
| | | 4 génér. : époux, parents, enfants, petits-enfants | | 0 | 0,0 |
| | | Nb de ménages | | Nb | % mén |
| | | - ayant des employés | | 2 | 50,0 |
| | | - ayant des pensionnaires | | 0 | 0,0 |
| | | | Homme (Chef) et Épouse | Homme (Chef) sans Épouse | Femme (Chef) ou Veuve |
| | | Nb | 2 | 0 | 2 |
| | | % | 50,0 | 0,0 | 50,0 |
| | | avec enfant(s) < 18 ans | | 0 | 0 |

| | | | | | | | | | | | | | | | | | | | | | | | | | | | | | | | | | | | | | | | | | | | | | | | |
|-----------------------------------|--------|--|-----------------------------------|----|------------------------------|------------|--------------------------|-----|-------------------|---|-----------------------|---------|---------------------|------|-------------------|---|-----------------|--------|---------------|------|-------|---|-----|--------|--------|-------|--------------|---|------|--------------|-------------|------|-------|------|------|-----------------------------|----|-------|--------|---|-----|--------|---|------|----------|---|------|
| | | <table><tr><td>Couple non marié</td><td>Nb</td></tr><tr><td>Homme et femme</td><td>0</td></tr><tr><td>Deux femmes</td><td>0</td></tr><tr><td>Deux hommes</td><td>0</td></tr></table> | Couple non marié | Nb | Homme et femme | 0 | Deux femmes | 0 | Deux hommes | 0 | | | | | | | | | | | | | | | | | | | | | | | | | | | | | | | | | | | | | |
| Couple non marié | Nb | | | | | | | | | | | | | | | | | | | | | | | | | | | | | | | | | | | | | | | | | | | | | | |
| Homme et femme | 0 | | | | | | | | | | | | | | | | | | | | | | | | | | | | | | | | | | | | | | | | | | | | | | |
| Deux femmes | 0 | | | | | | | | | | | | | | | | | | | | | | | | | | | | | | | | | | | | | | | | | | | | | | |
| Deux hommes | 0 | | | | | | | | | | | | | | | | | | | | | | | | | | | | | | | | | | | | | | | | | | | | | | |
| Nb d'individus | 19 | N°1 au N°19, tous français | | | | | | | | | | | | | | | | | | | | | | | | | | | | | | | | | | | | | | | | | | | | | |
| Types d'individus | 10 | <table><tr><td>Répartition des types d'individus</td><td>Nb</td><td>% ind</td></tr><tr><td>Belle-mère</td><td>1</td><td>5,3</td></tr><tr><td>Belle-sœur</td><td>1</td><td>5,3</td></tr><tr><td>Employé</td><td>5</td><td>26,3</td></tr><tr><td>Employée</td><td>2</td><td>10,5</td></tr><tr><td>Épouse</td><td>2</td><td>10,5</td></tr><tr><td>Fille</td><td>1</td><td>5,3</td></tr><tr><td>Fils</td><td>2</td><td>10,5</td></tr><tr><td>Homme (Chef)</td><td>2</td><td>10,5</td></tr><tr><td>Petite fille</td><td>1</td><td>5,3</td></tr><tr><td>Veuve</td><td>2</td><td>10,5</td></tr></table> <table><tr><td>Caractéristique de l'emploi</td><td>Nb</td><td>% mén</td></tr><tr><td>Divers</td><td>0</td><td>0,0</td></tr><tr><td>Patron</td><td>2</td><td>50,0</td></tr><tr><td>Patronne</td><td>1</td><td>25,0</td></tr></table> | Répartition des types d'individus | Nb | % ind | Belle-mère | 1 | 5,3 | Belle-sœur | 1 | 5,3 | Employé | 5 | 26,3 | Employée | 2 | 10,5 | Épouse | 2 | 10,5 | Fille | 1 | 5,3 | Fils | 2 | 10,5 | Homme (Chef) | 2 | 10,5 | Petite fille | 1 | 5,3 | Veuve | 2 | 10,5 | Caractéristique de l'emploi | Nb | % mén | Divers | 0 | 0,0 | Patron | 2 | 50,0 | Patronne | 1 | 25,0 |
| Répartition des types d'individus | Nb | % ind | | | | | | | | | | | | | | | | | | | | | | | | | | | | | | | | | | | | | | | | | | | | | |
| Belle-mère | 1 | 5,3 | | | | | | | | | | | | | | | | | | | | | | | | | | | | | | | | | | | | | | | | | | | | | |
| Belle-sœur | 1 | 5,3 | | | | | | | | | | | | | | | | | | | | | | | | | | | | | | | | | | | | | | | | | | | | | |
| Employé | 5 | 26,3 | | | | | | | | | | | | | | | | | | | | | | | | | | | | | | | | | | | | | | | | | | | | | |
| Employée | 2 | 10,5 | | | | | | | | | | | | | | | | | | | | | | | | | | | | | | | | | | | | | | | | | | | | | |
| Épouse | 2 | 10,5 | | | | | | | | | | | | | | | | | | | | | | | | | | | | | | | | | | | | | | | | | | | | | |
| Fille | 1 | 5,3 | | | | | | | | | | | | | | | | | | | | | | | | | | | | | | | | | | | | | | | | | | | | | |
| Fils | 2 | 10,5 | | | | | | | | | | | | | | | | | | | | | | | | | | | | | | | | | | | | | | | | | | | | | |
| Homme (Chef) | 2 | 10,5 | | | | | | | | | | | | | | | | | | | | | | | | | | | | | | | | | | | | | | | | | | | | | |
| Petite fille | 1 | 5,3 | | | | | | | | | | | | | | | | | | | | | | | | | | | | | | | | | | | | | | | | | | | | | |
| Veuve | 2 | 10,5 | | | | | | | | | | | | | | | | | | | | | | | | | | | | | | | | | | | | | | | | | | | | | |
| Caractéristique de l'emploi | Nb | % mén | | | | | | | | | | | | | | | | | | | | | | | | | | | | | | | | | | | | | | | | | | | | | |
| Divers | 0 | 0,0 | | | | | | | | | | | | | | | | | | | | | | | | | | | | | | | | | | | | | | | | | | | | | |
| Patron | 2 | 50,0 | | | | | | | | | | | | | | | | | | | | | | | | | | | | | | | | | | | | | | | | | | | | | |
| Patronne | 1 | 25,0 | | | | | | | | | | | | | | | | | | | | | | | | | | | | | | | | | | | | | | | | | | | | | |
| Professions | 7 | <table><tr><td>Profession(s)</td><td>Nb</td></tr><tr><td>Cultivateur</td><td>1</td></tr><tr><td>Cultivateur propriétaire</td><td>2</td></tr><tr><td>Domestique berger</td><td>1</td></tr><tr><td>Domestique charretier</td><td>2</td></tr><tr><td>Domestique servante</td><td>2</td></tr><tr><td>Domestique vacher</td><td>2</td></tr><tr><td>Lingère</td><td>1</td></tr></table> <table><tr><td colspan="4">Profession(s)</td></tr><tr><td></td><td>Sexe M</td><td>Sexe F</td><td>Total</td></tr><tr><td>Nombre</td><td>8</td><td>3</td><td>11</td></tr><tr><td>% / Nb Ind,</td><td>88,9</td><td>30,0</td><td>57,9</td></tr></table> | Profession(s) | Nb | Cultivateur | 1 | Cultivateur propriétaire | 2 | Domestique berger | 1 | Domestique charretier | 2 | Domestique servante | 2 | Domestique vacher | 2 | Lingère | 1 | Profession(s) | | | | | Sexe M | Sexe F | Total | Nombre | 8 | 3 | 11 | % / Nb Ind, | 88,9 | 30,0 | 57,9 | | | | | | | | | | | | | |
| Profession(s) | Nb | | | | | | | | | | | | | | | | | | | | | | | | | | | | | | | | | | | | | | | | | | | | | | |
| Cultivateur | 1 | | | | | | | | | | | | | | | | | | | | | | | | | | | | | | | | | | | | | | | | | | | | | | |
| Cultivateur propriétaire | 2 | | | | | | | | | | | | | | | | | | | | | | | | | | | | | | | | | | | | | | | | | | | | | | |
| Domestique berger | 1 | | | | | | | | | | | | | | | | | | | | | | | | | | | | | | | | | | | | | | | | | | | | | | |
| Domestique charretier | 2 | | | | | | | | | | | | | | | | | | | | | | | | | | | | | | | | | | | | | | | | | | | | | | |
| Domestique servante | 2 | | | | | | | | | | | | | | | | | | | | | | | | | | | | | | | | | | | | | | | | | | | | | | |
| Domestique vacher | 2 | | | | | | | | | | | | | | | | | | | | | | | | | | | | | | | | | | | | | | | | | | | | | | |
| Lingère | 1 | | | | | | | | | | | | | | | | | | | | | | | | | | | | | | | | | | | | | | | | | | | | | | |
| Profession(s) | | | | | | | | | | | | | | | | | | | | | | | | | | | | | | | | | | | | | | | | | | | | | | | |
| | Sexe M | Sexe F | Total | | | | | | | | | | | | | | | | | | | | | | | | | | | | | | | | | | | | | | | | | | | | |
| Nombre | 8 | 3 | 11 | | | | | | | | | | | | | | | | | | | | | | | | | | | | | | | | | | | | | | | | | | | | |
| % / Nb Ind, | 88,9 | 30,0 | 57,9 | | | | | | | | | | | | | | | | | | | | | | | | | | | | | | | | | | | | | | | | | | | | |
| Lieux de naissance | 11 | <table><tr><td>Lieux de naissance</td><td>Nb</td></tr><tr><td>Crézancy-en-Sancerre (18079)</td><td>2</td></tr><tr><td>Étréchy (18090)</td><td>2</td></tr><tr><td>Gardefort (18098)</td><td>1</td></tr><tr><td>Henrichemont (18109)</td><td>1</td></tr><tr><td>Herry (18110)</td><td>1</td></tr><tr><td>Jalognes (18116)</td><td>6</td></tr><tr><td>Marboué (28233)</td><td>1</td></tr></table> | Lieux de naissance | Nb | Crézancy-en-Sancerre (18079) | 2 | Étréchy (18090) | 2 | Gardefort (18098) | 1 | Henrichemont (18109) | 1 | Herry (18110) | 1 | Jalognes (18116) | 6 | Marboué (28233) | 1 | | | | | | | | | | | | | | | | | | | | | | | | | | | | | |
| Lieux de naissance | Nb | | | | | | | | | | | | | | | | | | | | | | | | | | | | | | | | | | | | | | | | | | | | | | |
| Crézancy-en-Sancerre (18079) | 2 | | | | | | | | | | | | | | | | | | | | | | | | | | | | | | | | | | | | | | | | | | | | | | |
| Étréchy (18090) | 2 | | | | | | | | | | | | | | | | | | | | | | | | | | | | | | | | | | | | | | | | | | | | | | |
| Gardefort (18098) | 1 | | | | | | | | | | | | | | | | | | | | | | | | | | | | | | | | | | | | | | | | | | | | | | |
| Henrichemont (18109) | 1 | | | | | | | | | | | | | | | | | | | | | | | | | | | | | | | | | | | | | | | | | | | | | | |
| Herry (18110) | 1 | | | | | | | | | | | | | | | | | | | | | | | | | | | | | | | | | | | | | | | | | | | | | | |
| Jalognes (18116) | 6 | | | | | | | | | | | | | | | | | | | | | | | | | | | | | | | | | | | | | | | | | | | | | | |
| Marboué (28233) | 1 | | | | | | | | | | | | | | | | | | | | | | | | | | | | | | | | | | | | | | | | | | | | | | |



| | | | |
|---|----|----------------------|----|
| 1 ^{er} Prénoms (Aff. Nb > 1) | 14 | Prénoms | Nb |
| | | Marie | 5 |
| | | Henri | 2 |
| Patronymes (Aff. Nb > 1) | 9 | Patronymes H/F | Nb |
| | | BARRAULT | 4 |
| | | LÉGER | 4 |
| | | BONNIN | 2 |
| | | GUILLERAULT | 2 |
| | | JOULIN | 2 |
| | | RAFFESTIN | 2 |
| Patronymes à la naissance des femmes mariées (Aff. Nb > 1) | 5 | Patronymes distincts | |

Recherche des 19 habitants de 1926 dans les autres recensements

| | | |
|--|----|-----|
| Recensement de 1876 | Nb | % |
| Total | 0 | 0,0 |
| Pourcentage des présents de 1926 dans le recensement de 1876 | | 0,0 |

| | | |
|--|----|-------|
| Recensement de 1891 | Nb | % |
| Faulin (Lieu-dit) | 2 | 100,0 |
| Total | 2 | 100,0 |
| Pourcentage des présents de 1926 dans le recensement de 1891 | | 10,5 |

| | | |
|--|----|-------|
| Recensement de 1901 | Nb | % |
| Faulin (Lieu-dit) | 5 | 100,0 |
| Total | 5 | 100,0 |
| Pourcentage des présents de 1926 dans le recensement de 1901 | | 26,3 |

| | | |
|--|----|-------|
| Recensement de 1906 | Nb | % |
| Faulin (Lieu-dit) | 6 | 100,0 |
| Total | 6 | 100,0 |
| Pourcentage des présents de 1926 dans le recensement de 1906 | | 31,6 |

| | | |
|--|----|-------|
| Recensement de 1911 | Nb | % |
| Faulin (Lieu-dit) | 6 | 85,7 |
| Pontonne (Lieu-dit la) | 1 | 14,3 |
| Total | 7 | 100,0 |
| Pourcentage des présents de 1926 dans le recensement de 1911 | | 36,8 |

| Recensement de 1921 | Nb | % |
|--|----|-------|
| Faulin (Lieu-dit) | 9 | 90,0 |
| Pascauds (Village les) | 1 | 10,0 |
| Total | 10 | 100,0 |
| Pourcentage des présents de 1926 dans le recensement de 1921 | | 52,6 |
| Recensement de 1926 | Nb | % |
| Habitants présents dans d'autres recensements | 12 | 63,2 |
| Habitants non présents dans d'autres recensements | 7 | 36,8 |
| Recensement de 1931 | Nb | % |
| Faulin (Lieu-dit) | 10 | 100,0 |
| Total | 10 | 100,0 |
| Pourcentage des présents de 1926 dans le recensement de 1931 | | 52,6 |
| Recensement de 1936 | Nb | % |
| Bourg (le) | 1 | 14,3 |
| Faulin (Lieu-dit) | 6 | 85,7 |
| Total | 7 | 100,0 |
| Pourcentage des présents de 1926 dans le recensement de 1936 | | 36,8 |
| Recensement de 1946 | Nb | % |
| Bourg (le) | 1 | 14,3 |
| Faulin (Lieu-dit) | 6 | 85,7 |
| Total | 7 | 100,0 |
| Pourcentage des présents de 1926 dans le recensement de 1946 | | 36,8 |
| Observations : | | |

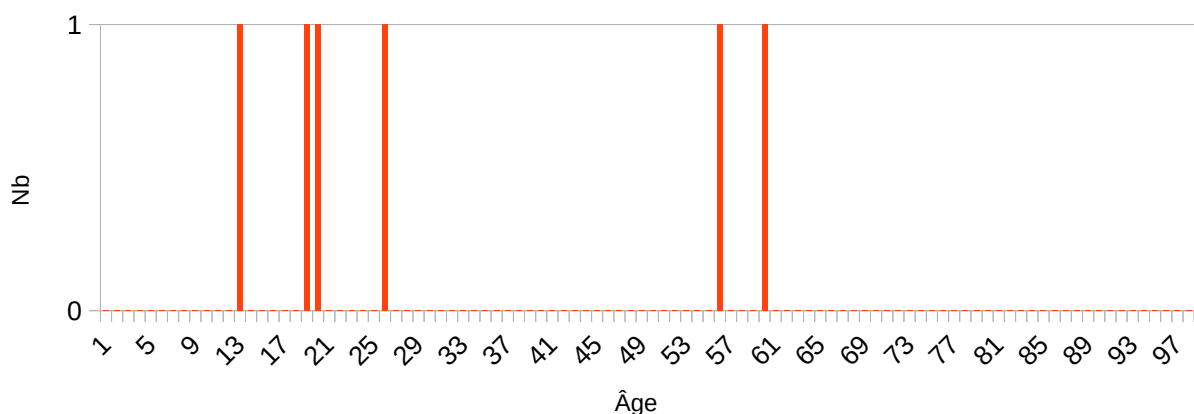
Foulon (Lieu-dit le)

| Désignation | Nombre | Recensement 1926 (JL14) Jalognes | | | |
|------------------------|--------|--|------------------------|--------------------------|-----------------------|
| Folio | 1 | N°22, | | | |
| Nb de maisons occupées | 1 | N°1, | | | |
| | | Nombre de ménages par maison | | Nb | % |
| | | 1 ménage par maison | | 1 | 100,0 |
| | | 2 ménages par maison | | 0 | 0,0 |
| Nb de ménages | 1 | N°1, mén : Ménage, ind. : Individu | | | |
| | | Nb de personnes par ménage | | Nb | % mén % ind |
| | | 1 personne | | 0 | 0,0 0,0 |
| | | - personnes | | | |
| | | 6 personnes | | 1 | 100,0 100,0 |
| | | Nb de générations par ménage | | Nb | % mén |
| | | 1 génération : époux | | 0 | 0,0 |
| | | 2 génér. : époux, enfants | | 1 | 100,0 |
| | | 2 génér. : époux, parents | | 0 | 0,0 |
| | | 2 génér. : époux, petit-enfants | | 0 | 0,0 |
| | | 3 génér. : époux, parents, enfants | | 0 | 0,0 |
| | | 3 génér. : époux, enfants, petit-enfants | | 0 | 0,0 |
| | | 4 génér. : époux, parents, enfants, petits-enfants | | 0 | 0,0 |
| | | Nb de ménages | | Nb | % mén |
| | | - ayant des employés | | 1 | 100,0 |
| | | - ayant des pensionnaires | | 0 | 0,0 |
| | | | Homme (Chef) et Épouse | Homme (Chef) sans Épouse | Femme (Chef) ou Veuve |
| | | Nb | 1 | 0 | 0 |
| | | % | 100,0 | 0,0 | 0,0 |
| | | avec enfant(s) < 18 ans | | 0 | 0 |
| | | Couple non marié | | Nb | |
| | | Homme et femme | | 0 | |
| | | Deux femmes | | 0 | |
| | | Deux hommes | | 0 | |
| Nb d'individus | 6 | N°1 au N°6, tous français | | | |

| | | | | | | |
|--------------------|---|-----------------------------------|--------|--------|-------|-------|
| Types d'individus | 5 | Répartition des types d'individus | | | Nb | % ind |
| | | Belle-fille | | | 1 | 16,7 |
| | | Employé | | | 2 | 33,3 |
| | | Épouse | | | 1 | 16,7 |
| | | Fils | | | 1 | 16,7 |
| | | Homme (Chef) | | | 1 | 16,7 |
| | | Caractéristique de l'emploi | | | Nb | % mén |
| | | Divers | | | 0 | 0,0 |
| | | Patron | | | 1 | 100,0 |
| | | Patronne | | | 0 | 0,0 |
| Professions | 5 | Profession(s) | | | Nb | |
| | | Cultivateur | | | 1 | |
| | | Cultivateur fermier | | | 1 | |
| | | Domestique charretier | | | 1 | |
| | | Domestique vacher | | | 1 | |
| | | Servante | | | 1 | |
| | | Profession(s) | | | | |
| | | | Sexe M | Sexe F | Total | |
| | | Nombre | 4 | 1 | 5 | |
| | | % / Nb Ind, | 100,0 | 50,0 | 83,3 | |
| Lieux de naissance | 5 | Lieux de naissance | | | Nb | |
| | | Étréchy (18090) | | | 1 | |
| | | Groises (18104) | | | 1 | |
| | | Herry (18110) | | | 1 | |
| | | Jalognes (18116) | | | 2 | |
| | | Menetou-Salon (18145) | | | 1 | |
| | | Lieu(x) de naissance | | | | |
| | | Nb | Sexe M | Sexe F | Total | % |
| | | Jalognes | 1 | 1 | 2 | 33,3 |
| | | Cher hors Jalognes | 3 | 1 | 4 | 66,7 |
| | | Nièvre | 0 | 0 | 0 | 0,0 |
| | | Paris, région parisienne | 0 | 0 | 0 | 0,0 |
| | | Autres | 0 | 0 | 0 | 0,0 |
| | | Total | 4 | 2 | 6 | 100,0 |

| Âge | | Âge | Sexe F | Sexe M | Sexe F+M |
|-----|--|---|----------|----------|----------|
| | | Âge Min | 18 ans | 12 ans | 12 ans |
| | | né(e) en | 1908 | 1914 | 1914 |
| | | Âge Max | 55 ans | 59 ans | 59 ans |
| | | né (e) en | 1871 | 1867 | 1867 |
| | | Âge Moyen | 36,5 ans | 28,7 ans | 31,3 ans |
| | | Écart Type | 26,2 | 20,9 | 20,3 |
| | | Nombre d'Individus | 2 | 4 | 6 |
| | | | 33,3 % | 66,7 % | 100,0 % |
| | | Âge < 16 ans | 0 | 1 | 1 |
| | | | 0,0 % | 25,0 % | 16,7 % |
| | | Âge > 55 ans | 0 | 1 | 1 |
| | | | 0,0 % | 25,0 % | 16,7 % |
| | | Écart d'âge max. entre les individus d'un ménage : 47 ans | | | |

Âge de la population



| | | | |
|---|---|-----------------|----|
| 1 ^{er} Prénoms (Aff. Nb > 1) | 6 | Tous différents | |
| Patronymes (Aff. Nb > 1) | 3 | Patronymes H/F | Nb |
| | | CHEMIN | 4 |
| Patronymes à la naissance des femmes mariées (Aff. Nb > 1) | 2 | Tous différents | |

Recherche des 6 habitants de 1926 dans les autres recensements

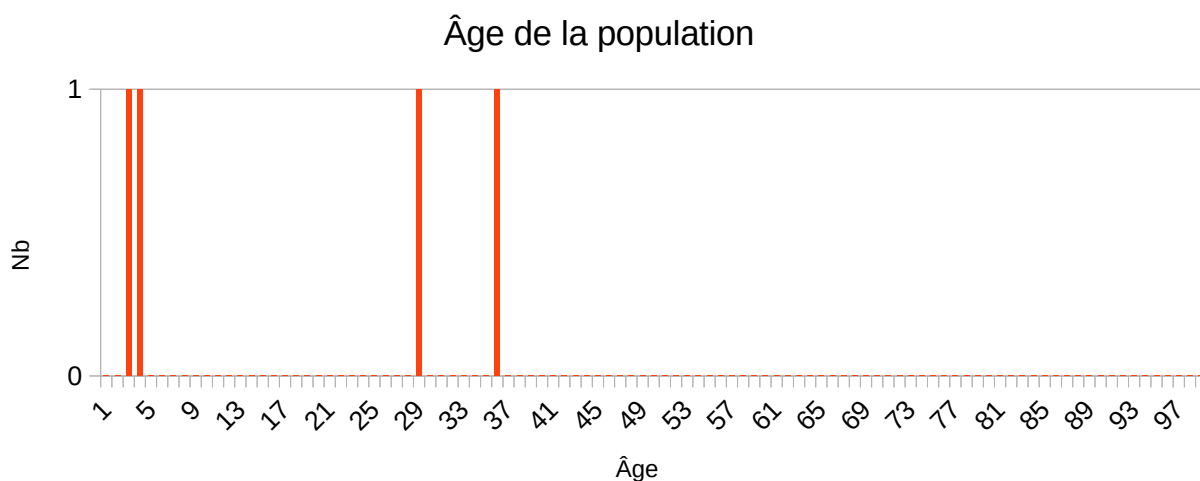
| | | |
|--|----|-------|
| Recensement de 1876 | Nb | % |
| Total | 0 | 0,0 |
| Pourcentage des présents de 1926 dans le recensement de 1876 | | 0,0 |
| Recensement de 1891 | Nb | % |
| Total | 0 | 0,0 |
| Pourcentage des présents de 1926 dans le recensement de 1891 | | 0,0 |
| Recensement de 1901 | Nb | % |
| Total | 0 | 0,0 |
| Pourcentage des présents de 1926 dans le recensement de 1901 | | 0,0 |
| Recensement de 1906 | Nb | % |
| Total | 0 | 0,0 |
| Pourcentage des présents de 1926 dans le recensement de 1906 | | 0,0 |
| Recensement de 1911 | Nb | % |
| Foulon (Lieu-dit le) | 2 | 100,0 |
| Total | 2 | 100,0 |
| Pourcentage des présents de 1926 dans le recensement de 1911 | | 33,3 |
| Recensement de 1921 | Nb | % |
| Foulon (Lieu-dit le) | 3 | 100,0 |
| Total | 3 | 100,0 |
| Pourcentage des présents de 1926 dans le recensement de 1921 | | 50,0 |
| Recensement de 1926 | Nb | % |
| Habitants présents dans d'autres recensements | 4 | 66,7 |
| Habitants non présents dans d'autres recensements | 2 | 33,3 |
| Recensement de 1931 | Nb | % |
| Foulon (Lieu-dit le) | 2 | 100,0 |
| Total | 2 | 100,0 |
| Pourcentage des présents de 1926 dans le recensement de 1931 | | 33,3 |
| Recensement de 1936 | Nb | % |
| Total | 0 | 0,0 |
| Pourcentage des présents de 1926 dans le recensement de 1936 | | 0,0 |
| Recensement de 1946 | Nb | % |
| Total | 0 | 0,0 |
| Pourcentage des présents de 1926 dans le recensement de 1946 | | 0,0 |

Observations :

Gare (Lieu-dit la)

| Désignation | Nombre | Recensement 1926 (JL15) Jalognes | | | |
|------------------------|--------|--|------------------------|--------------------------|-----------------------|
| Folio | 1 | N°22 | | | |
| Nb de maisons occupées | 1 | N°1, | | | |
| | | Nombre de ménages par maison | | Nb | % |
| | | 1 ménage par maison | | 1 | 100,0 |
| | | 2 ménages par maison | | 0 | 0,0 |
| Nb de ménages | 1 | N°1, mén : Ménage, ind. : Individu | | | |
| | | Nb de personnes par ménage | | Nb | % mén % ind |
| | | 1 personne | | 0 | 0,0 0,0 |
| | | - personnes | | | |
| | | 4 personnes | | 1 | 100,0 100,0 |
| | | Nb de générations par ménage | | Nb | % mén |
| | | 1 génération : époux | | 0 | 0,0 |
| | | 2 génér. : époux, enfants | | 1 | 100,0 |
| | | 2 génér. : époux, parents | | 0 | 0,0 |
| | | 2 génér. : époux, petit-enfants | | 0 | 0,0 |
| | | 3 génér. : époux, parents, enfants | | 0 | 0,0 |
| | | 3 génér. : époux, enfants, petit-enfants | | 0 | 0,0 |
| | | 4 génér. : époux, parents, enfants, petits-enfants | | 0 | 0,0 |
| | | Nb de ménages | | Nb | % mén |
| | | - ayant des employés | | 0 | 0,0 |
| | | - ayant des pensionnaires | | 0 | 0,0 |
| | | | Homme (Chef) et Épouse | Homme (Chef) sans Épouse | Femme (Chef) ou Veuve |
| | | Nb | 1 | 0 | 0 |
| | | % | 100,0 | 0,0 | 0,0 |
| | | avec enfant(s) < 18 ans | | 0 | 0 |
| | | Couple non marié | | Nb | |
| | | Homme et femme | | 0 | |
| | | Deux femmes | | 0 | |
| | | Deux hommes | | 0 | |
| Nb d'individus | 4 | N°1 au N°4, tous français | | | |

| | | | | | |
|--------------------|---|---|----------|----------|----------|
| Types d'individus | 4 | Répartition des types d'individus | | Nb | % ind |
| | | Épouse | | 1 | 25,0 |
| | | Fille | | 1 | 25,0 |
| | | Fils | | 1 | 25,0 |
| | | Homme (Chef) | | 1 | 25,0 |
| | | Caractéristique de l'emploi | | Nb | % mén |
| | | Divers | | 0 | 0 |
| | | Patron | | 0 | 0 |
| | | Patronne | | 0 | 0 |
| | | | | | |
| Professions | 1 | Profession(s) | | Nb | |
| | | Poseur de voies ferrées | | 1 | |
| | | Profession(s) | | | |
| | | | Sexe M | Sexe F | Total |
| | | Nombre | 1 | 0 | 1 |
| | | % / Nb Ind, | 50,0 | 0,0 | 25,0 |
| | | | | | |
| | | | | | |
| | | | | | |
| | | | | | |
| Lieux de naissance | 2 | Lieux de naissance | | Nb | |
| | | Barlieu (18022) | | 2 | |
| | | Jalognes (18116) | | 2 | |
| | | Lieu(x) de naissance | | | |
| | | Nb | Sexe M | Sexe F | Total |
| | | Jalognes | 1 | 1 | 2 |
| | | Cher hors Jalognes | 1 | 1 | 2 |
| | | Nièvre | 0 | 0 | 0 |
| | | Paris, région parisienne | 0 | 0 | 0 |
| | | Autres | 0 | 0 | 0 |
| Âge | | Âge | Sexe F | Sexe M | Sexe F+M |
| | | Âge Min | 2 ans | 3 ans | 2 ans |
| | | né(e) en | 1924 | 1923 | 1924 |
| | | Âge Max | 28 ans | 35 ans | 35 ans |
| | | né (e) en | 1898 | 1891 | 1891 |
| | | Âge Moyen | 15,0 ans | 19,0 ans | 17,0 ans |
| | | Écart Type | 18,4 | 22,6 | 17,0 |
| | | Nombre d'Individus | 2 | 2 | 4 |
| | | | 50,0 % | 50,0 % | 100,0 % |
| | | Âge < 16 ans | 1 | 1 | 2 |
| | | | 50,0 % | 50,0 % | 50,0 % |
| | | Âge > 55 ans | 0 | 0 | 0 |
| | | | 0,0 % | 0,0 % | 0,0 % |
| | | Écart d'âge max. entre les individus d'un ménage : 33 ans | | | |
| | | | | | |
| | | | | | |
| | | | | | |
| | | | | | |
| | | | | | |
| | | | | | |



| | | | |
|---|---|-----------------------|----|
| 1 ^{er} Prénoms (Aff. Nb > 1) | 4 | Tous différents | |
| Patronymes (Aff. Nb > 1) | 1 | Patronymes H/F | Nb |
| | | ROBIN | 4 |
| Patronymes à la naissance des femmes mariées (Aff. Nb > 1) | 1 | Un patronyme une fois | |

Recherche des 4 habitants de 1926 dans les autres recensements

| Recensement de 1876 | Nb | % |
|--|----|-----|
| Total | 0 | 0,0 |
| Pourcentage des présents de 1926 dans le recensement de 1876 | | 0,0 |

| | | |
|--|----|-------|
| Recensement de 1891 | Nb | % |
| Total | 0 | 0,0 |
| Pourcentage des présents de 1926 dans le recensement de 1891 | | 0,0 |
| Recensement de 1901 | Nb | % |
| Total | 0 | 0,0 |
| Pourcentage des présents de 1926 dans le recensement de 1901 | | 0,0 |
| Recensement de 1906 | Nb | % |
| Total | 0 | 0,0 |
| Pourcentage des présents de 1926 dans le recensement de 1906 | | 0,0 |
| Recensement de 1911 | Nb | % |
| Total | 0 | 0,0 |
| Pourcentage des présents de 1926 dans le recensement de 1911 | | 0,0 |
| Recensement de 1921 | Nb | % |
| Total | 0 | 0,0 |
| Pourcentage des présents de 1926 dans le recensement de 1921 | | 0,0 |
| Recensement de 1926 | Nb | % |
| Habitants présents dans d'autres recensements | 4 | 100,0 |
| Habitants non présents dans d'autres recensements | 0 | 0,0 |
| Recensement de 1931 | Nb | % |
| Bourg (le) | 4 | 100,0 |
| Total | 4 | 100,0 |
| Pourcentage des présents de 1926 dans le recensement de 1931 | | 100,0 |
| Recensement de 1936 | Nb | % |
| Total | 0 | 0,0 |
| Pourcentage des présents de 1926 dans le recensement de 1936 | | 0,0 |
| Recensement de 1946 | Nb | % |
| Total | 0 | 0,0 |
| Pourcentage des présents de 1926 dans le recensement de 1946 | | 0,0 |
| Observations : | | |

Gravereau (Lieu-dit le)

| Désignation | Nombre | Recensement 1926 (JL16) Jalognes | | | |
|------------------------|--------|--|------------------------|--------------------------|-----------------------|
| Folio | 1 | N°20, | | | |
| Nb de maisons occupées | 3 | N°1 au N°3, | | | |
| | | Nombre de ménages par maison | | Nb | % |
| | | 1 ménage par maison | | 3 | 100,0 |
| | | 2 ménages par maison | | 0 | 0,0 |
| Nb de ménages | 3 | N°1 au N°3, mén : Ménage, ind. : Individu | | | |
| | | Nb de personnes par ménage | | Nb | % mén % ind |
| | | 1 personne | | 0 | 0,0 0,0 |
| | | 2 personnes | | 1 | 33,3 16,7 |
| | | 3 personnes | | 1 | 33,3 25,0 |
| | | - personnes | | | |
| | | 7 personnes | | 1 | 33,3 58,3 |
| | | Nb de générations par ménage | | Nb | % mén |
| | | 1 génération : époux | | 1 | 33,3 |
| | | 2 génér. : époux, enfants | | 2 | 66,7 |
| | | 2 génér. : époux, parents | | 0 | 0,0 |
| | | 2 génér. : époux, petit-enfants | | 0 | 0,0 |
| | | 3 génér. : époux, parents, enfants | | 0 | 0,0 |
| | | 3 génér. : époux, enfants, petit-enfants | | 0 | 0,0 |
| | | 4 génér. : époux, parents, enfants, petits-enfants | | 0 | 0,0 |
| | | Nb de ménages | | Nb | % mén |
| | | - ayant des employés | | 0 | 0,0 |
| | | - ayant des pensionnaires | | 0 | 0,0 |
| | | | Homme (Chef) et Épouse | Homme (Chef) sans Épouse | Femme (Chef) ou Veuve |
| | | Nb | 3 | 0 | 0 |
| | | % | 100,0 | 0,0 | 0,0 |
| | | avec enfant(s) < 18 ans | | 0 | 0 |
| | | Couple non marié | | Nb | |
| | | Homme et femme | | 0 | |
| | | Deux femmes | | 0 | |
| | | Deux hommes | | 0 | |
| Nb d'individus | 12 | N°1 au N°12, tous français | | | |

| | | | | | | |
|--------------------------|--------|-----------------------------------|--------|--------------------|-------|-------|
| Types d'individus | 4 | Répartition des types d'individus | | Nb | % ind | |
| | | Épouse | | 3 | 25,0 | |
| | | Fille | | 2 | 16,7 | |
| | | Fils | | 4 | 33,3 | |
| | | Homme (Chef) | | 3 | 25,0 | |
| | | | | | | |
| | | Caractéristique de l'emploi | | Nb | % mén | |
| | | Divers | | 1 | 33,3 | |
| | | Patron | | 2 | 66,7 | |
| | | Patronne | | 0 | 0,0 | |
| Professions | 3 | Profession(s) | | | Nb | |
| | | Cultivateur | | | 2 | |
| | | Cultivateur propriétaire | | | 2 | |
| | | Journalier agricole | | | 1 | |
| | | | | | | |
| | | Profession(s) | | | | |
| | | | Sexe M | Sexe F | Total | |
| | | Nombre | 5 | 0 | 5 | |
| | | % / Nb Ind, | 71,4 | 0 | 41,7 | |
| | | Lieux de naissance | 4 | Lieux de naissance | | |
| Étréchy (18090) | | | | 1 | | |
| Groises (18104) | | | | 1 | | |
| Jalognes (18116) | | | | 9 | | |
| Thauvenay (18262) | | | | 1 | | |
| | | | | | | |
| Lieu(x) de naissance | | | | | | |
| Nb | Sexe M | | | Sexe F | Total | % |
| Jalognes | 6 | | | 3 | 9 | 75,0 |
| Cher hors Jalognes | 1 | | | 2 | 3 | 25,0 |
| Nièvre | 0 | | | 0 | 0 | 0,0 |
| Paris, région parisienne | 0 | | | 0 | 0 | 0,0 |
| Autres | 0 | | | 0 | 0 | 0,0 |
| Total | 7 | | | 5 | 12 | 100,0 |

| Âge | | Âge | Sexe F | Sexe M | Sexe F+M |
|-----|--|---|----------|----------|----------|
| | | Âge Min | 5 ans | 12 ans | 5 ans |
| | | né(e) en | 1921 | 1914 | 1921 |
| | | Âge Max | 69 ans | 72 ans | 72 ans |
| | | né (e) en | 1857 | 1854 | 1854 |
| | | Âge Moyen | 37,8 ans | 37,3 ans | 37,5 ans |
| | | Écart Type | 29,4 | 25,2 | 25,7 |
| | | Nombre d'Individus | 5 | 7 | 12 |
| | | | 41,7 % | 58,3 % | 100,0 % |
| | | Âge < 16 ans | 2 | 2 | 4 |
| | | | 40,0 % | 28,6 % | 33,3 % |
| | | Âge > 55 ans | 2 | 2 | 4 |
| | | | 40,0 % | 28,6 % | 33,3 % |
| | | Écart d'âge max. entre les individus d'un ménage : 46 ans | | | |



| | | | | |
|---|----|----------------------------|--|----|
| 1 ^{er} Prénoms (Aff. Nb > 1) | 11 | Prénoms | | Nb |
| | | Eugène | | 2 |
| | | | | |
| Patronymes (Aff. Nb > 1) | 2 | Patronymes H/F | | Nb |
| | | TRIBALLAT | | 7 |
| | | BEZET | | 5 |
| Patronymes à la naissance des femmes mariées (Aff. Nb > 1) | 3 | Tous différents et unique. | | |

Recherche des 12 habitants de 1926 dans les autres recensements

| Recensement de 1876 | Nb | % |
|--|----|-------|
| Faulin (Lieu-dit) | 3 | 100,0 |
| Total | 3 | 100,0 |
| Pourcentage des présents de 1926 dans le recensement de 1876 | | 25,0 |

| Recensement de 1891 | Nb | % |
|--|----|-------|
| Gravereau (Lieu-dit le) | 2 | 66,7 |
| Palais (Lieu-dit le) | 1 | 33,3 |
| Total | 3 | 100,0 |
| Pourcentage des présents de 1926 dans le recensement de 1891 | | 25,0 |

| Recensement de 1901 | Nb | % |
|--|----|-------|
| Bourg (le) | 1 | 20,0 |
| Gravereau (Lieu-dit le) | 4 | 80,0 |
| Total | 5 | 100,0 |
| Pourcentage des présents de 1926 dans le recensement de 1901 | | 41,7 |

| Recensement de 1906 | Nb | % |
|--|----|-------|
| Gravereau (Lieu-dit le) | 7 | 100,0 |
| Total | 7 | 100,0 |
| Pourcentage des présents de 1926 dans le recensement de 1906 | | 58,3 |

| Recensement de 1911 | Nb | % |
|--|----|-------|
| Gravereau (Lieu-dit le) | 8 | 100,0 |
| Total | 8 | 100,0 |
| Pourcentage des présents de 1926 dans le recensement de 1911 | | 66,7 |

| Recensement de 1921 | Nb | % |
|--|----|-------|
| Faulin (Lieu-dit) | 1 | 9,1 |
| Gravereau (Lieu-dit le) | 10 | 90,9 |
| Total | 11 | 100,0 |
| Pourcentage des présents de 1926 dans le recensement de 1921 | | 91,7 |

| Recensement de 1926 | Nb | % |
|---|----|-------|
| Habitants présents dans d'autres recensements | 12 | 100,0 |
| Habitants non présents dans d'autres recensements | 0 | 0,0 |

| Recensement de 1931 | Nb | % |
|--|----|-------|
| Collins (Lieu-dit les) | 1 | 11,1 |
| Gravereau (Lieu-dit le) | 8 | 88,9 |
| Total | 9 | 100,0 |
| Pourcentage des présents de 1926 dans le recensement de 1931 | | 75,0 |

| Recensement de 1936 | Nb | % |
|--|----|-------|
| Chantereine (Lieu-dit) | 1 | 14,3 |
| Gravereau (Lieu-dit le) | 5 | 71,4 |
| Vinairy (Village) | 1 | 14,3 |
| Total | 7 | 100,0 |
| Pourcentage des présents de 1926 dans le recensement de 1936 | | 58,3 |

| Recensement de 1946 | Nb | % |
|--|----|-------|
| Bourg (le) | 1 | 16,7 |
| Gravereau (Lieu-dit le) | 5 | 83,3 |
| Total | 6 | 100,0 |
| Pourcentage des présents de 1926 dans le recensement de 1946 | | 50,0 |

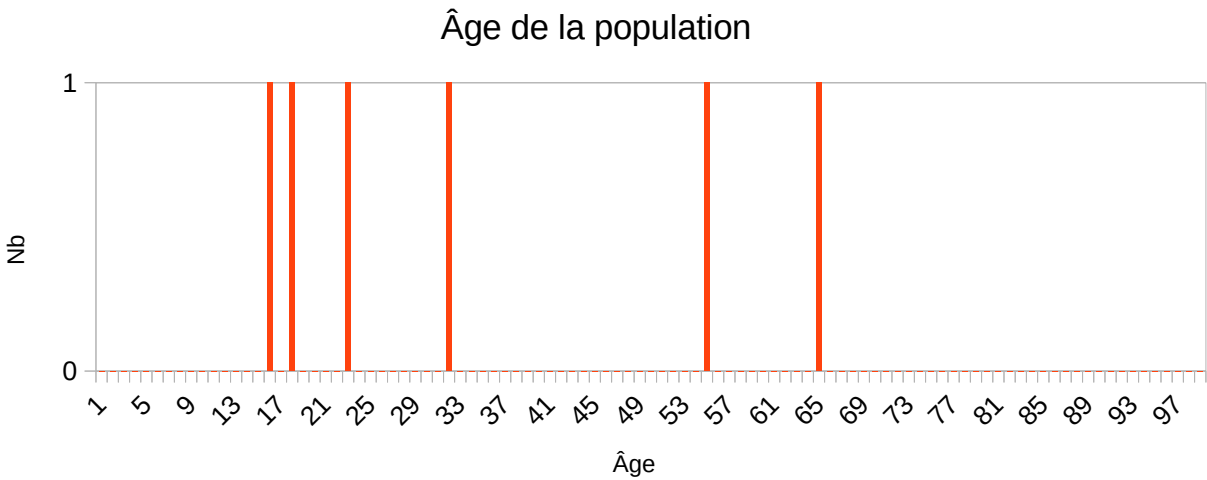
Observations :

Hauts Boulets (Lieu-dit)

| Désignation | Nombre | Recensement 1926 (JL17) Jalognes | | | |
|------------------------|--------|--|------------------------|--------------------------|-----------------------|
| Folio | 1 | N°21, | | | |
| Nb de maisons occupées | 1 | N°1, | | | |
| | | Nombre de ménages par maison | | Nb | % |
| | | 1 ménage par maison | | 1 | 100,0 |
| | | 2 ménages par maison | | 0 | 0,0 |
| Nb de ménages | 1 | N°1, mén : Ménage, ind. : Individu | | | |
| | | Nb de personnes par ménage | | Nb | % mén |
| | | 1 personne | | 0 | 0,0 |
| | | - personnes | | | |
| | | 6 personnes | | 1 | 100,0 |
| | | Nb de générations par ménage | | Nb | % mén |
| | | 1 génération : époux | | 0 | 0,0 |
| | | 2 génér. : époux, enfants | | 1 | 100,0 |
| | | 2 génér. : époux, parents | | 0 | 0,0 |
| | | 2 génér. : époux, petit-enfants | | 0 | 0,0 |
| | | 3 génér. : époux, parents, enfants | | 0 | 0,0 |
| | | 3 génér. : époux, enfants, petit-enfants | | 0 | 0,0 |
| | | 4 génér. : époux, parents, enfants, petits-enfants | | 0 | 0,0 |
| | | Nb de ménages | | Nb | % mén |
| | | - ayant des employés | | 1 | 100,0 |
| | | - ayant des pensionnaires | | 0 | 0,0 |
| | | | Homme (Chef) et Épouse | Homme (Chef) sans Épouse | Femme (Chef) ou Veuve |
| | | Nb | 1 | 0 | 0 |
| | | % | 100,0 | 0,0 | 0,0 |
| | | avec enfant(s) < 18 ans | | 0 | 0 |
| | | Couple non marié | | Nb | |
| | | Homme et femme | | 0 | |
| | | Deux femmes | | 0 | |
| | | Deux hommes | | 0 | |
| Nb d'individus | 6 | N°1 au N°6, tous français | | | |

| | | | | | | |
|--------------------|---|-----------------------------------|--------|--------|-------|-------|
| Types d'individus | 4 | Répartition des types d'individus | | | Nb | % ind |
| | | Employée | | | 1 | 16,7 |
| | | Épouse | | | 1 | 16,7 |
| | | Fils | | | 3 | 50,0 |
| | | Homme (Chef) | | | 1 | 16,7 |
| | | Caractéristique de l'emploi | | | Nb | % mén |
| | | Divers | | | 0 | 0,0 |
| | | Patron | | | 1 | 100,0 |
| | | Patronne | | | 0 | 0,0 |
| | | | | | | |
| Professions | 4 | Profession(s) | | | Nb | |
| | | Cultivateur | | | 2 | |
| | | Cultivateur fermier | | | 1 | |
| | | Domestique servante | | | 1 | |
| | | Domestique vacher | | | 1 | |
| | | Profession(s) | | | | |
| | | | Sexe M | Sexe F | Total | |
| | | Nombre | 4 | 1 | 5 | |
| | | % / Nb Ind, | 100,0 | 50,0 | 83,3 | |
| | | | | | | |
| Lieux de naissance | 4 | Lieux de naissance | | | Nb | |
| | | Azy (18019) | | | 1 | |
| | | Bué (18039) | | | 3 | |
| | | Jalognes (18116) | | | 1 | |
| | | Montigny (18151) | | | 1 | |
| | | Lieu(x) de naissance | | | | |
| | | Nb | Sexe M | Sexe F | Total | % |
| | | Jalognes | 1 | 0 | 1 | 16,7 |
| | | Cher hors Jalognes | 3 | 2 | 5 | 83,3 |
| | | Nièvre | 0 | 0 | 0 | 0,0 |
| | | Paris, région parisienne | 0 | 0 | 0 | 0,0 |
| | | Autres | 0 | 0 | 0 | 0,0 |
| | | Total | 4 | 2 | 6 | 100,0 |
| | | | | | | |
| | | | | | | |

| | | | | | |
|-----|--|---|----------|----------|----------|
| Âge | | Âge | Sexe F | Sexe M | Sexe F+M |
| | | Âge Min né(e) en | 15 ans | 17 ans | 15 ans |
| | | | 1911 | 1909 | 1911 |
| | | Âge Max né (e) en | 54 ans | 64 ans | 64 ans |
| | | | 1872 | 1862 | 1862 |
| | | Âge Moyen Écart Type | 34,5 ans | 33,5 ans | 33,8 ans |
| | | | 27,6 | 21,1 | 20,5 |
| | | Nombre d'Individus | 2 | 4 | 6 |
| | | | 33,3 ans | 66,7 % | 100,0 % |
| | | Âge < 16 ans | 1 | 0 | 1 |
| | | | 50,0 % | 0,0 % | 16,7 % |
| | | Âge > 55 ans | 0 | 1 | 1 |
| | | | 0,0 % | 25,0 % | 16,7 % |
| | | Écart d'âge max. entre les individus d'un ménage : 49 ans | | | |



| | | |
|-------------------------|---|---------------------------|
| 1 ^{er} Prénoms | 6 | Tous différents et unique |
|-------------------------|---|---------------------------|

| | | | |
|---|---|-----------------------|-------|
| (Aff. Nb > 1) | | | |
| Patronymes (Aff. Nb > 1) | 2 | Patronymes H/F | Nb |
| | | GRESSIN | 4 |
| | | DAULNY | 2 |
| Patronymes à la naissance des femmes mariées (Aff. Nb > 1) | 1 | Un patronyme une fois | |
| Recherche des 6 habitants de 1926 dans les autres recensements | | | |
| Recensement de 1911 | | Nb | % |
| Pesselières (Village) | | 1 | 100,0 |
| Total | | 1 | 100,0 |
| Pourcentage des présents de 1926 dans le recensement de 1911 | | | |
| Recensement de 1921 | | Nb | % |
| Total | | 0 | 0,0 |
| Pourcentage des présents de 1926 dans le recensement de 1921 | | 0,0 | |
| Recensement de 1926 | | Nb | % |
| Habitants présents dans d'autres recensements | | 1 | 16,7 |
| Habitants non présents dans d'autres recensements | | 5 | 83,3 |
| Observations : | | | |

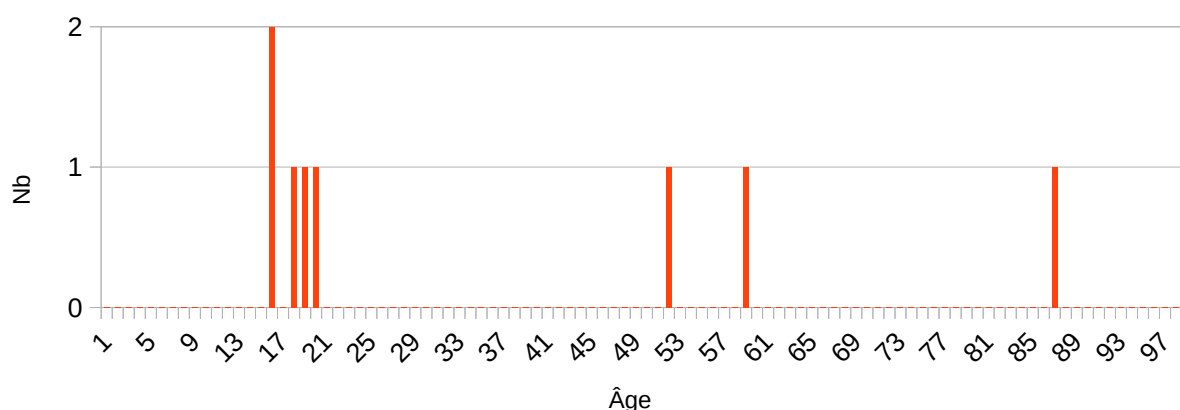
Margots (Lieu-dit les)

| Désignation | Nombre | Recensement 1926 (JL19) Jalognes | | | |
|------------------------|--------|--|------------------------|--------------------------|-----------------------|
| Folio | 1 | N°22, | | | |
| Nb de maisons occupées | 1 | N°1, | | | |
| | | Nombre de ménages par maison | | Nb | % |
| | | 1 ménage par maison | | 1 | 100,0 |
| | | 2 ménages par maison | | 0 | 0,0 |
| Nb de ménages | 1 | N°1, mén : Ménage, ind. : Individu | | | |
| | | Nb de personnes par ménage | | Nb | % mén % ind |
| | | 1 personne | | 0 | 0,0 0,0 |
| | | - personnes | | | |
| | | 8 personnes | | 1 | 100,0 100,0 |
| | | Nb de générations par ménage | | Nb | % mén |
| | | 1 génération : époux | | 0 | 0,0 |
| | | 2 génér. : époux, enfants | | 0 | 0,0 |
| | | 2 génér. : époux, parents | | 0 | 0,0 |
| | | 2 génér. : époux, petit-enfants | | 0 | 0,0 |
| | | 3 génér. : époux, parents, enfants | | 1 | 100,0 |
| | | 3 génér. : époux, enfants, petit-enfants | | 0 | 0,0 |
| | | 4 génér. : époux, parents, enfants, petits-enfants | | 0 | 0,0 |
| | | Nb de ménages | | Nb | % mén |
| | | - ayant des employés | | 1 | 100,0 |
| | | - ayant des pensionnaires | | 0 | 0,0 |
| | | | Homme (Chef) et Épouse | Homme (Chef) sans Épouse | Femme (Chef) ou Veuve |
| | | Nb | 1 | 0 | 0 |
| | | % | 100,0 | 0,0 | 0,0 |
| | | avec enfant(s) < 18 ans | | 0 | 0 |
| | | Couple non marié | | Nb | |
| | | Homme et femme | | 0 | |
| | | Deux femmes | | 0 | |
| | | Deux hommes | | 0 | |
| Nb d'individus | 8 | N°1 au N°8, tous français | | | |

| | | | | | | |
|--------------------|---|-----------------------------------|--------|--------|-------|-------|
| Types d'individus | 6 | Répartition des types d'individus | | | Nb | % ind |
| | | Beau-père | | | 1 | 12,5 |
| | | Employé | | | 2 | 25,0 |
| | | Employée | | | 1 | 12,5 |
| | | Épouse | | | 1 | 12,5 |
| | | Fils | | | 2 | 25,0 |
| | | Homme (Chef) | | | 1 | 12,5 |
| | | Caractéristique de l'emploi | | | Nb | % mén |
| | | Divers | | | 0 | 0,0 |
| | | Patron | | | 1 | 100,0 |
| | | Patronne | | | 0 | 0,0 |
| Professions | 5 | Profession(s) | | | Nb | |
| | | Cultivateur | | | 1 | |
| | | Cultivateur métayer | | | 1 | |
| | | Domestique bricolin | | | 1 | |
| | | Domestique servante | | | 1 | |
| | | Domestique vacher | | | 1 | |
| | | Profession(s) | | | | |
| | | | Sexe M | Sexe F | Total | |
| | | Nombre | 4 | 1 | 5 | |
| | | % / Nb Ind, | 66,7 | 50,0 | 62,5 | |
| Lieux de naissance | 5 | Lieux de naissance | | | Nb | |
| | | Feux (18094) | | | 3 | |
| | | Jalognes (18116) | | | 2 | |
| | | Lugny-Champagne (18132) | | | 1 | |
| | | Saint-Martin-des-Champs (18224) | | | 1 | |
| | | Vinon (18287) | | | 1 | |
| | | Lieu(x) de naissance | | | | |
| | | Nb | Sexe M | Sexe F | Total | % |
| | | Jalognes | 2 | 0 | 2 | 25,0 |
| | | Cher hors Jalognes | 4 | 2 | 6 | 75,0 |
| | | Nièvre | 0 | 0 | 0 | 0,0 |
| | | Paris, région parisienne | 0 | 0 | 0 | 0,0 |
| | | Autres | 0 | 0 | 0 | 0,0 |
| | | Total | 6 | 2 | 8 | 100,0 |

| Âge | | Âge | Sexe F | Sexe M | Sexe F+M |
|---|--|--------------------|--------|----------|----------|
| | | Âge Min | 15 ans | 15 ans | 15 ans |
| | | né(e) en | 1911 | 1911 | 1911 |
| | | Âge Max | 51 ans | 86 ans | 86 ans |
| | | né (e) en | 1875 | 1840 | 1840 |
| | | Âge Moyen | 33 ans | 35,5 ans | 34,9 ans |
| | | Écart Type | 25,5 | 29,7 | 26,9 |
| | | Nombre d'Individus | 2 | 6 | 8 |
| | | | 25,0 % | 75,0 % | 100,0 % |
| | | Âge < 16 ans | 1 | 1 | 2 |
| | | | 50,0 % | 16,7 % | 25,0 % |
| | | Âge > 55 ans | 0 | 2 | 2 |
| | | | 0,0 % | 33,3 % | 25,0 % |
| Écart d'âge max. entre les individus d'un ménage : 71 ans | | | | | |

Âge de la population



| | | | |
|---|---|-----------------------|----|
| 1 ^{er} Prénoms (Aff. Nb > 1) | 8 | Tous différents | |
| Patronymes (Aff. Nb > 1) | 4 | Patronymes H/F | Nb |
| | | GOGOT | 4 |
| | | BEDU | 2 |
| Patronymes à la naissance des femmes mariées (Aff. Nb > 1) | 1 | Un patronyme une fois | |

Recherche des 8 habitants de 1926 dans les autres recensements

| | | |
|--|----|-------|
| Recensement de 1876 | Nb | % |
| Total | 0 | 0,0 |
| Pourcentage des présents de 1926 dans le recensement de 1876 | | 0,0 |
| Recensement de 1891 | Nb | % |
| Total | 0 | 0,0 |
| Pourcentage des présents de 1926 dans le recensement de 1891 | | 0,0 |
| Recensement de 1901 | Nb | % |
| Total | 0 | 0,0 |
| Pourcentage des présents de 1926 dans le recensement de 1901 | | 0,0 |
| Recensement de 1906 | Nb | % |
| Total | 0 | 0,0 |
| Pourcentage des présents de 1926 dans le recensement de 1906 | | 0,0 |
| Recensement de 1911 | Nb | % |
| Pesselières (Village) | 1 | 100,0 |
| Total | 1 | 100,0 |
| Pourcentage des présents de 1926 dans le recensement de 1911 | | |
| Recensement de 1921 | Nb | % |
| Pesselières (Village) | 2 | 100,0 |
| Total | 2 | 100,0 |
| Pourcentage des présents de 1926 dans le recensement de 1921 | | |
| Recensement de 1926 | Nb | % |
| Habitants présents dans d'autres recensements | 5 | 62,5 |
| Habitants non présents dans d'autres recensements | 3 | 37,5 |
| Recensement de 1931 | Nb | % |
| Pesselières (Village) | 3 | 100,0 |
| Total | 3 | 100,0 |
| Pourcentage des présents de 1926 dans le recensement de 1931 | | |
| Recensement de 1936 | Nb | % |
| Bourg (le) | 1 | 100,0 |
| Total | 1 | 100,0 |
| Pourcentage des présents de 1926 dans le recensement de 1936 | | |
| Recensement de 1946 | Nb | % |
| Total | 0 | 0,0 |
| Pourcentage des présents de 1926 dans le recensement de 1946 | | 0,0 |
| Observations : | | |

Montpiton (Quartier)

| Désignation | Nombre | Recensement 1926 (JL20) Jalognes | | | |
|------------------------|--------|--|------------------------|--------------------------|-----------------------|
| Folio | 1 | N°6, | | | |
| Nb de maisons occupées | 3 | N°58 au N°60, | | | |
| | | Nombre de ménages par maison | | Nb | % |
| | | 1 ménage par maison | | 2 | 66,7 |
| | | 2 ménages par maison | | 1 | 33,3 |
| Nb de ménages | 4 | N°59 au N°62, mén : Ménage, ind. : Individu | | | |
| | | Nb de personnes par ménage | | Nb | % mén % ind |
| | | 1 personne | | 1 | 25,0 5,9 |
| | | - personnes | | | |
| | | 4 personnes | | 2 | 50,0 47,1 |
| | | - personnes | | | |
| | | 8 personnes | | 1 | 25,0 47,1 |
| | | Nb de générations par ménage | | Nb | % mén |
| | | 1 génération : époux | | 2 | 50,0 |
| | | 2 génér. : époux, enfants | | 0 | 0,0 |
| | | 2 génér. : époux, parents | | 0 | 0,0 |
| | | 2 génér. : époux, petit-enfants | | 0 | 0,0 |
| | | 3 génér. : époux, parents, enfants | | 1 | 0,0 |
| | | 3 génér. : époux, enfants, petit-enfants | | 1 | 25,0 |
| | | 4 génér. : époux, parents, enfants, petits-enfants | | 0 | 0,0 |
| | | Nb de ménages | | Nb | % mén |
| | | - ayant des employés | | 2 | 50,0 |
| | | - ayant des pensionnaires | | 0 | 0,0 |
| | | | Homme (Chef) et Épouse | Homme (Chef) sans Épouse | Femme (Chef) ou Veuve |
| | | Nb | 3 | 1 | 0 |
| | | % | 75,0 | 25,0 | 0,0 |
| | | avec enfant(s) < 18 ans | | 0 | 0 |
| | | Couple non marié | | Nb | |
| | | Homme et femme | | 0 | |
| | | Deux femmes | | 0 | |
| | | Deux hommes | | 0 | |

| | | | | |
|--------------------|----|-----------------------------------|--------|--------|
| Nb d'individus | 17 | N°161 au N°177, tous français | | |
| Types d'individus | 8 | Répartition des types d'individus | | |
| | | Employé | Nb | % ind |
| | | Employée | 4 | 23,5 |
| | | Épouse | 2 | 11,8 |
| | | Fille | 3 | 17,6 |
| | | Fils | 1 | 5,9 |
| | | Homme (Chef) | 1 | 5,9 |
| | | Mère | 4 | 23,5 |
| | | Petit fils | 1 | 5,9 |
| | | Caractéristique de l'emploi | | |
| | | Divers | Nb | % mén |
| | | Patron | 0 | 0,0 |
| | | Patronne | 3 | 75,0 |
| | | | 0 | 0,0 |
| Professions | 8 | Profession(s) | | |
| | | Cultivateur | Nb | |
| | | Cultivateur propriétaire | 1 | |
| | | Domestique berger | 1 | |
| | | Domestique charretier | 1 | |
| | | Domestique servante | 2 | |
| | | Domestique vacher | 2 | |
| | | Métayer | 1 | |
| | | Sabotier | 1 | |
| | | Profession(s) | | |
| | | | Sexe M | Sexe F |
| | | Nombre | 8 | 2 |
| | | % / Nb Ind, | 80,0 | 28,6 |
| | | | | 58,8 |
| Lieux de naissance | 9 | Lieux de naissance | | |
| | | Aubinges (18016) | Nb | |
| | | Jalognes (18116) | 1 | |
| | | Lugny-Champagne (18132) | 9 | |
| | | Mehun-sur-Yèvre (18141) | 1 | |
| | | Menetou-Râtel (18144) | 1 | |
| | | Montigny (18151) | 1 | |
| | | Najac (12167) | 1 | |
| | | Veaugues (18272) | 1 | |
| | | Villequiers (18286) | 1 | |
| | | | | |
| | | | | |

| | | <table><tr><th colspan="5">Lieu(x) de naissance</th></tr><tr><th>Nb</th><th>Sexe M</th><th>Sexe F</th><th>Total</th><th>%</th></tr><tr><td>Jalognes</td><td>7</td><td>3</td><td>10</td><td>58,8</td></tr><tr><td>Cher hors Jalognes</td><td>3</td><td>3</td><td>6</td><td>35,3</td></tr><tr><td>Nièvre</td><td>0</td><td>0</td><td>0</td><td>0,0</td></tr><tr><td>Paris, région parisienne</td><td>0</td><td>0</td><td>0</td><td>0,0</td></tr><tr><td>Autres</td><td>0</td><td>1</td><td>1</td><td>5,9</td></tr><tr><td>Total</td><td>10</td><td>7</td><td>17</td><td>100,0</td></tr></table> | Lieu(x) de naissance | | | | | Nb | Sexe M | Sexe F | Total | % | Jalognes | 7 | 3 | 10 | 58,8 | Cher hors Jalognes | 3 | 3 | 6 | 35,3 | Nièvre | 0 | 0 | 0 | 0,0 | Paris, région parisienne | 0 | 0 | 0 | 0,0 | Autres | 0 | 1 | 1 | 5,9 | Total | 10 | 7 | 17 | 100,0 | | | | | | | | | |
|--|----------|--|----------------------|--------|--------|----------|----------|------|---------|--------|----------|------|----------|------|---------|--------|--------|--------------------|-----------|------|------|------|-----------|----------|----------|----------|------------|--------------------------|------|------|--------------------|-----|--------|----|--------|--------|---------|--------------|----|---|----|--------|--------|--------|--------------|---|---|---|--------|--------|--------|
| Lieu(x) de naissance | | | | | | | | | | | | | | | | | | | | | | | | | | | | | | | | | | | | | | | | | | | | | | | | | | | |
| Nb | Sexe M | Sexe F | Total | % | | | | | | | | | | | | | | | | | | | | | | | | | | | | | | | | | | | | | | | | | | | | | | | |
| Jalognes | 7 | 3 | 10 | 58,8 | | | | | | | | | | | | | | | | | | | | | | | | | | | | | | | | | | | | | | | | | | | | | | | |
| Cher hors Jalognes | 3 | 3 | 6 | 35,3 | | | | | | | | | | | | | | | | | | | | | | | | | | | | | | | | | | | | | | | | | | | | | | | |
| Nièvre | 0 | 0 | 0 | 0,0 | | | | | | | | | | | | | | | | | | | | | | | | | | | | | | | | | | | | | | | | | | | | | | | |
| Paris, région parisienne | 0 | 0 | 0 | 0,0 | | | | | | | | | | | | | | | | | | | | | | | | | | | | | | | | | | | | | | | | | | | | | | | |
| Autres | 0 | 1 | 1 | 5,9 | | | | | | | | | | | | | | | | | | | | | | | | | | | | | | | | | | | | | | | | | | | | | | | |
| Total | 10 | 7 | 17 | 100,0 | | | | | | | | | | | | | | | | | | | | | | | | | | | | | | | | | | | | | | | | | | | | | | | |
| Âge | | <table><tr><th>Âge</th><th>Sexe F</th><th>Sexe M</th><th>Sexe F+M</th></tr><tr><td>Âge Min</td><td>0 an</td><td>7 ans</td><td>0 an</td></tr><tr><td>né(e) en</td><td>1926</td><td>1919</td><td>1926</td></tr><tr><td>Âge Max</td><td>68 ans</td><td>62 ans</td><td>68 ans</td></tr><tr><td>né (e) en</td><td>1858</td><td>1864</td><td>1858</td></tr><tr><td>Âge Moyen</td><td>33,4 ans</td><td>27,8 ans</td><td>30,1 ans</td></tr><tr><td>Écart Type</td><td>25,6</td><td>18,0</td><td>20,9</td></tr><tr><td rowspan="2">Nombre d'Individus</td><td>7</td><td>10</td><td>17</td></tr><tr><td>41,2 %</td><td>58,8 %</td><td>100,0 %</td></tr><tr><td rowspan="2">Âge < 16 ans</td><td>1</td><td>3</td><td>4</td></tr><tr><td>14,3 %</td><td>30,0 %</td><td>23,5 %</td></tr><tr><td rowspan="2">Âge > 55 ans</td><td>2</td><td>1</td><td>3</td></tr><tr><td>28,6 %</td><td>10,0 %</td><td>17,6 %</td></tr></table> <div>Écart d'âge max. entre les individus d'un ménage : 68 ans</div> | Âge | Sexe F | Sexe M | Sexe F+M | Âge Min | 0 an | 7 ans | 0 an | né(e) en | 1926 | 1919 | 1926 | Âge Max | 68 ans | 62 ans | 68 ans | né (e) en | 1858 | 1864 | 1858 | Âge Moyen | 33,4 ans | 27,8 ans | 30,1 ans | Écart Type | 25,6 | 18,0 | 20,9 | Nombre d'Individus | 7 | 10 | 17 | 41,2 % | 58,8 % | 100,0 % | Âge < 16 ans | 1 | 3 | 4 | 14,3 % | 30,0 % | 23,5 % | Âge > 55 ans | 2 | 1 | 3 | 28,6 % | 10,0 % | 17,6 % |
| Âge | Sexe F | Sexe M | Sexe F+M | | | | | | | | | | | | | | | | | | | | | | | | | | | | | | | | | | | | | | | | | | | | | | | | |
| Âge Min | 0 an | 7 ans | 0 an | | | | | | | | | | | | | | | | | | | | | | | | | | | | | | | | | | | | | | | | | | | | | | | | |
| né(e) en | 1926 | 1919 | 1926 | | | | | | | | | | | | | | | | | | | | | | | | | | | | | | | | | | | | | | | | | | | | | | | | |
| Âge Max | 68 ans | 62 ans | 68 ans | | | | | | | | | | | | | | | | | | | | | | | | | | | | | | | | | | | | | | | | | | | | | | | | |
| né (e) en | 1858 | 1864 | 1858 | | | | | | | | | | | | | | | | | | | | | | | | | | | | | | | | | | | | | | | | | | | | | | | | |
| Âge Moyen | 33,4 ans | 27,8 ans | 30,1 ans | | | | | | | | | | | | | | | | | | | | | | | | | | | | | | | | | | | | | | | | | | | | | | | | |
| Écart Type | 25,6 | 18,0 | 20,9 | | | | | | | | | | | | | | | | | | | | | | | | | | | | | | | | | | | | | | | | | | | | | | | | |
| Nombre d'Individus | 7 | 10 | 17 | | | | | | | | | | | | | | | | | | | | | | | | | | | | | | | | | | | | | | | | | | | | | | | | |
| | 41,2 % | 58,8 % | 100,0 % | | | | | | | | | | | | | | | | | | | | | | | | | | | | | | | | | | | | | | | | | | | | | | | | |
| Âge < 16 ans | 1 | 3 | 4 | | | | | | | | | | | | | | | | | | | | | | | | | | | | | | | | | | | | | | | | | | | | | | | | |
| | 14,3 % | 30,0 % | 23,5 % | | | | | | | | | | | | | | | | | | | | | | | | | | | | | | | | | | | | | | | | | | | | | | | | |
| Âge > 55 ans | 2 | 1 | 3 | | | | | | | | | | | | | | | | | | | | | | | | | | | | | | | | | | | | | | | | | | | | | | | | |
| | 28,6 % | 10,0 % | 17,6 % | | | | | | | | | | | | | | | | | | | | | | | | | | | | | | | | | | | | | | | | | | | | | | | | |
| <div>Âge de la population</div> | | | | | | | | | | | | | | | | | | | | | | | | | | | | | | | | | | | | | | | | | | | | | | | | | | | |
| 1 ^{er} Prénoms (Aff. Nb > 1) | 12 | <table><tr><th>Prénoms</th><th>Nb</th></tr><tr><td>Marie</td><td>4</td></tr><tr><td>François</td><td>2</td></tr><tr><td>Georges</td><td>2</td></tr></table> | Prénoms | Nb | Marie | 4 | François | 2 | Georges | 2 | | | | | | | | | | | | | | | | | | | | | | | | | | | | | | | | | | | | | | | | | |
| Prénoms | Nb | | | | | | | | | | | | | | | | | | | | | | | | | | | | | | | | | | | | | | | | | | | | | | | | | | |
| Marie | 4 | | | | | | | | | | | | | | | | | | | | | | | | | | | | | | | | | | | | | | | | | | | | | | | | | | |
| François | 2 | | | | | | | | | | | | | | | | | | | | | | | | | | | | | | | | | | | | | | | | | | | | | | | | | | |
| Georges | 2 | | | | | | | | | | | | | | | | | | | | | | | | | | | | | | | | | | | | | | | | | | | | | | | | | | |

| | | | |
|---|---|----------------------|----|
| Patronymes (Aff. Nb > 1) | 9 | Patronymes H/F | Nb |
| | | POUBEAU | 5 |
| | | BLIN | 4 |
| | | BEZET | 2 |
| Patronymes à la naissance des femmes mariées (Aff. Nb > 1) | 4 | Patronymes distincts | |

Recherche des 17 habitants de 1926 dans les autres recensements

| | | |
|--|----|-------|
| Recensement de 1876 | Nb | % |
| Bourg (le) | 1 | 100,0 |
| Total | 1 | 100,0 |
| Pourcentage des présents de 1926 dans le recensement de 1876 | | 5,9 |

| | | |
|--|----|-------|
| Recensement de 1891 | Nb | % |
| Bourg (le) | 2 | 40,0 |
| Montpiton (Quartier) | 2 | 40,0 |
| Saulnière (Quartier de la) | 1 | 20,0 |
| Total | 5 | 100,0 |
| Pourcentage des présents de 1926 dans le recensement de 1891 | | 29,4 |

| | | |
|--|----|-------|
| Recensement de 1901 | Nb | % |
| Bourg (le) | 2 | 40,0 |
| Montpiton (Quartier) | 3 | 60,0 |
| Total | 5 | 100,0 |
| Pourcentage des présents de 1926 dans le recensement de 1901 | | 29,4 |

| | | |
|--|----|-------|
| Recensement de 1906 | Nb | % |
| Bourg (le) | 2 | 28,6 |
| Gravereau (Lieu-dit le) | 1 | 14,3 |
| Montpiton (Quartier) | 4 | 57,1 |
| Total | 7 | 100,0 |
| Pourcentage des présents de 1926 dans le recensement de 1906 | | 41,2 |

| | | |
|--|----|-------|
| Recensement de 1911 | Nb | % |
| Gravereau (Lieu-dit le) | 1 | 12,5 |
| Montpiton (Quartier) | 7 | 87,5 |
| Total | 8 | 100,0 |
| Pourcentage des présents de 1926 dans le recensement de 1911 | | 47,1 |

| | | |
|--|----|-------|
| Recensement de 1921 | Nb | % |
| Montpiton (Quartier) | 8 | 100,0 |
| Total | 8 | 100,0 |
| Pourcentage des présents de 1926 dans le recensement de 1921 | | |
| | | |
| Recensement de 1926 | Nb | % |
| Habitants présents dans d'autres recensements | 13 | 76,5 |
| Habitants non présents dans d'autres recensements | 4 | 23,5 |
| | | |
| Recensement de 1931 | Nb | % |
| Bourg (le) | 1 | 8,3 |
| Montpiton (Quartier) | 11 | 91,7 |
| Total | 12 | 100,0 |
| Pourcentage des présents de 1926 dans le recensement de 1931 | | 70,6 |
| | | |
| Recensement de 1936 | Nb | % |
| Bourg (le) | 9 | 75,0 |
| Chiron (Village) | 1 | 8,3 |
| Gravereau (Lieu-dit le) | 2 | 16,7 |
| Total | 12 | 100,0 |
| Pourcentage des présents de 1926 dans le recensement de 1936 | | 70,6 |
| | | |
| Recensement de 1946 | Nb | % |
| Bourg (le) | 1 | 9,1 |
| Chiron (Village) | 1 | 9,1 |
| Gravereau (Lieu-dit le) | 1 | 9,1 |
| Montpiton (Quartier) | 7 | 63,6 |
| Pesselières (Village) | 1 | 9,1 |
| Total | 11 | 100,0 |
| Pourcentage des présents de 1926 dans le recensement de 1946 | | 64,7 |

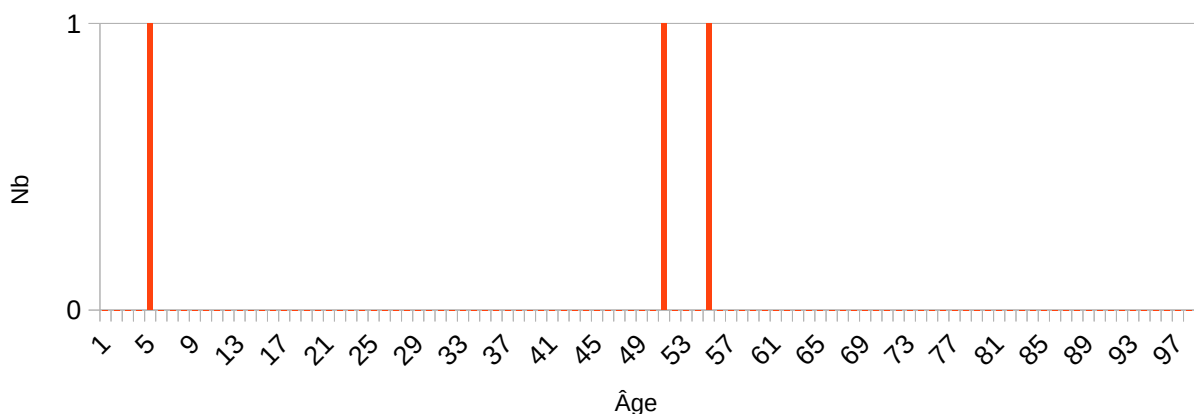
| |
|----------------|
| Observations : |
|----------------|

Moulin Blanc (Lieu-dit le)

| Désignation | Nombre | Recensement 1926 (JL21) Jalognes | | | |
|------------------------|--------|--|------------------------|--------------------------|-----------------------|
| Folio | 1 | N°22, | | | |
| Nb de maisons occupées | 1 | N°1, | | | |
| | | Nombre de ménages par maison | | Nb | % |
| | | 1 ménage par maison | | 1 | 100,0 |
| | | 2 ménages par maison | | 0 | 0,0 |
| Nb de ménages | 1 | N°1, mén : Ménage, ind. : Individu | | | |
| | | Nb de personnes par ménage | | Nb | % mén |
| | | 1 personne | | 0 | 0,0 |
| | | 2 personnes | | 0 | 0,0 |
| | | 3 personnes | | 1 | 100,0 |
| | | Nb de générations par ménage | | Nb | % mén |
| | | 1 génération : époux | | 0 | 0,0 |
| | | 2 génér. : époux, enfants | | 0 | 0,0 |
| | | 2 génér. : époux, parents | | 0 | 0,0 |
| | | 2 génér. : époux, petit-enfants | | 1 | 100,0 |
| | | 3 génér. : époux, parents, enfants | | 0 | 0,0 |
| | | 3 génér. : époux, enfants, petit-enfants | | 0 | 0,0 |
| | | 4 génér. : époux, parents, enfants, petits-enfants | | 0 | 0,0 |
| | | Nb de ménages | | Nb | % mén |
| | | - ayant des employés | | 0 | 0,0 |
| | | - ayant des pensionnaires | | 0 | 0,0 |
| | | | Homme (Chef) et Épouse | Homme (Chef) sans Épouse | Femme (Chef) ou Veuve |
| | | Nb | 1 | 0 | 0 |
| | | % | 100,0 | 0,0 | 0,0 |
| | | avec enfant(s) < 18 ans | | 0 | 0 |
| | | Couple non marié | | Nb | |
| | | Homme et femme | | 0 | |
| | | Deux femmes | | 0 | |
| | | Deux hommes | | 0 | |
| Nb d'individus | 3 | N°1 au N°3, tous français | | | |

| | | | | | | |
|--------------------|---|---|----------|----------|----------|-------|
| Types d'individus | 3 | Répartition des types d'individus | | Nb | % ind | |
| | | Épouse | | 1 | 33,3 | |
| | | Homme (Chef) | | 1 | 33,3 | |
| | | Petit fils | | 1 | 33,3 | |
| | | Caractéristique de l'emploi | | Nb | % mén | |
| | | Divers | | 0 | 0,0 | |
| | | Patron | | 1 | 100,0 | |
| | | Patronne | | 0 | 0,0 | |
| Professions | 1 | Profession(s) | | Nb | | |
| | | Cultivateur propriétaire | | 1 | | |
| | | Profession(s) | | | | |
| | | | Sexe M | Sexe F | Total | |
| | | Nombre | 1 | 0 | 1 | |
| | | % / Nb Ind, | 50,0 | 0,0 | 33,3 | |
| Lieux de naissance | 3 | Lieux de naissance | | Nb | | |
| | | Azy (18019) | | 1 | | |
| | | Boulleret (18032) | | 1 | | |
| | | Gardefort (18098) | | 1 | | |
| | | Lieu(x) de naissance | | | | |
| | | Nb | Sexe M | Sexe F | Total | % |
| | | Jalognes | 0 | 0 | 0 | 0,0 |
| | | Cher hors Jalognes | 2 | 1 | 3 | 100,0 |
| | | Nièvre | 0 | 0 | 0 | 0,0 |
| | | Paris, région parisienne | 0 | 0 | 0 | 0,0 |
| | | Autres | 0 | 0 | 0 | 0,0 |
| | | Total | 2 | 1 | 3 | 100,0 |
| Âge | | Âge | Sexe F | Sexe M | Sexe F+M | |
| | | Âge Min né(e) en | 50 ans | 4 ans | 4 ans | |
| | | | 1876 | 1922 | 1922 | |
| | | Âge Max né (e) en | 50 ans | 54 ans | 54 ans | |
| | | | 1876 | 1872 | 1872 | |
| | | Âge Moyen Écart Type | 50,0 ans | 29,0 ans | 36,0 ans | |
| | | | - | 35,4 | 27,8 | |
| | | Nombre d'Individus | 1 | 2 | 3 | |
| | | | 33,3 % | 66,6 % | 100,0 % | |
| | | Âge < 16 ans | 0 | 1 | 1 | |
| | | | 0,0 % | 50,0 % | 33,3 % | |
| | | Âge > 55 ans | 0 | 0 | 0 | |
| | | | 0,0 % | 0,0 % | 0,0 % | |
| | | Écart d'âge max. entre les individus d'un ménage : 50 ans | | | | |

Âge de la population



| | | | |
|---|---|-----------------------|----|
| 1 ^{er} Prénoms (Aff. Nb > 1) | 3 | Tous différents | |
| Patronymes (Aff. Nb > 1) | 1 | Patronymes H/F | Nb |
| | | CROCHET | 2 |
| Patronymes à la naissance des femmes mariées (Aff. Nb > 1) | 1 | Un patronyme une fois | |

Recherche des 3 habitants de 1926 dans les autres recensements

| Recensement de 1876 | Nb | % |
|--|----|-----|
| Total | 0 | 0,0 |
| Pourcentage des présents de 1926 dans le recensement de 1876 | | 0,0 |

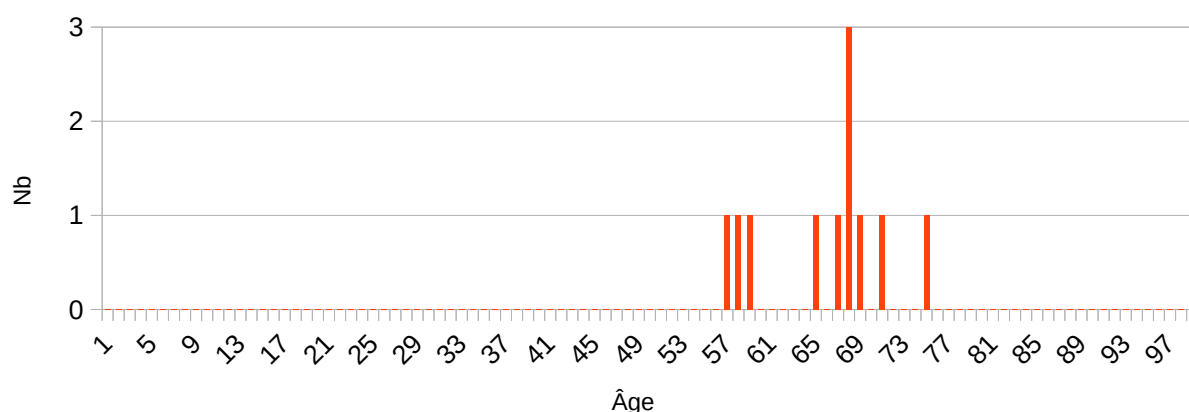
| | | |
|--|----|-------|
| Recensement de 1891 | Nb | % |
| Total | 0 | 0,0 |
| Pourcentage des présents de 1926 dans le recensement de 1891 | | 0,0 |
| Recensement de 1901 | Nb | % |
| Total | 0 | 0,0 |
| Pourcentage des présents de 1926 dans le recensement de 1901 | | 0,0 |
| Recensement de 1906 | Nb | % |
| Total | 0 | 0,0 |
| Pourcentage des présents de 1926 dans le recensement de 1906 | | 0,0 |
| Recensement de 1911 | Nb | % |
| Total | 0 | 0,0 |
| Pourcentage des présents de 1926 dans le recensement de 1911 | | 0,0 |
| Recensement de 1921 | Nb | % |
| Total | 0 | 0,0 |
| Pourcentage des présents de 1926 dans le recensement de 1921 | | 0,0 |
| Recensement de 1926 | Nb | % |
| Habitants présents dans d'autres recensements | 2 | 66,7 |
| Habitants non présents dans d'autres recensements | 1 | 33,3 |
| Recensement de 1931 | Nb | % |
| Moulin Blanc (Lieu-dit le) | 2 | 100,0 |
| Total | 2 | 100,0 |
| Pourcentage des présents de 1926 dans le recensement de 1931 | | 66,7 |
| Recensement de 1936 | Nb | % |
| Moulin Blanc (Lieu-dit le) | 2 | 100,0 |
| Total | 2 | 100,0 |
| Pourcentage des présents de 1926 dans le recensement de 1936 | | 66,7 |
| Recensement de 1946 | Nb | % |
| Moulin Blanc (Lieu-dit le) | 1 | 100,0 |
| Total | 1 | 100,0 |
| Pourcentage des présents de 1926 dans le recensement de 1946 | | 33,3 |
| Observations : | | |

Palais (Lieu-dit le)

| Désignation | Nombre | Recensement 1926 (JL23) Jalognes | | | |
|------------------------|--------|--|------------------------|--------------------------|-----------------------|
| Folio | 2 | N°19 au N°20, | | | |
| Nb de maisons occupées | 6 | N°1 au N°6, | | | |
| | | Nombre de ménages par maison | | Nb | % |
| | | 1 ménage par maison | | 6 | 100,0 |
| | | 2 ménages par maison | | 0 | 0,0 |
| Nb de ménages | 6 | N°1 au N°6, mén : Ménage, ind. : Individu | | | |
| | | Nb de personnes par ménage | | Nb | % mén |
| | | 1 personne | | 1 | 16,7 |
| | | 2 personnes | | 5 | 83,3 |
| | | Nb de générations par ménage | | Nb | % mén |
| | | 1 génération : époux | | 6 | 100,0 |
| | | 2 génér. : époux, enfants | | 0 | 0,0 |
| | | 2 génér. : époux, parents | | 0 | 0,0 |
| | | 2 génér. : époux, petit-enfants | | 0 | 0,0 |
| | | 3 génér. : époux, parents, enfants | | 0 | 0,0 |
| | | 3 génér. : époux, enfants, petit-enfants | | 0 | 0,0 |
| | | 4 génér. : époux, parents, enfants, petits-enfants | | 0 | 0,0 |
| | | Nb de ménages | | Nb | % mén |
| | | - ayant des employés | | 0 | 0,0 |
| | | - ayant des pensionnaires | | 0 | 0,0 |
| | | | Homme (Chef) et Épouse | Homme (Chef) sans Épouse | Femme (Chef) ou Veuve |
| | | Nb | 5 | 1 | 0 |
| | | % | 83,3 | 16,7 | 0,0 |
| | | avec enfant(s) < 18 ans | | 0 | 0 |
| | | Couple non marié | | Nb | |
| | | Homme et femme | | 0 | |
| | | Deux femmes | | 0 | |
| | | Deux hommes | | 0 | |
| Nb d'individus | x | N°x au N°x, tous français | | | |
| Types d'individus | 2 | Répartition des types d'individus | | Nb | % ind |
| | | Épouse | | 5 | 0,5 |
| | | Homme (Chef) | | 6 | 0,5 |

| | | <table><tr><th colspan="2">Caractéristique de l'emploi</th><th>Nb</th><th>% mén</th></tr><tr><td colspan="2">Divers</td><td>1</td><td>16,7</td></tr><tr><td colspan="2">Patron</td><td>5</td><td>83,3</td></tr><tr><td colspan="2">Patronne</td><td>0</td><td>0,0</td></tr></table> | Caractéristique de l'emploi | | Nb | % mén | Divers | | 1 | 16,7 | Patron | | 5 | 83,3 | Patronne | | 0 | 0,0 | | | | | | | | | | | | | | | | | | | | | | | | | | | | | | | | | | | | | | | | | | |
|------------------------------|----------|--|-----------------------------|--------|--------|------------------------------|---------------------|--------|--------------|--------|--------|---------------|------|----------------------|------------------|--------|--------|------------------|-------|--------|-------------------------|----------|----------|-------------|-------|-----|--------|-----------------------|-------|---|----------|--------|--------|---------|--------------|--------------------|---|---|-------|-------|--------|--------------|---|---|-----|--------------------------|--------|---------|---|-----|--------|---|---|---|-----|-------|---|---|----|-------|
| Caractéristique de l'emploi | | Nb | % mén | | | | | | | | | | | | | | | | | | | | | | | | | | | | | | | | | | | | | | | | | | | | | | | | | | | | | | | | | |
| Divers | | 1 | 16,7 | | | | | | | | | | | | | | | | | | | | | | | | | | | | | | | | | | | | | | | | | | | | | | | | | | | | | | | | | |
| Patron | | 5 | 83,3 | | | | | | | | | | | | | | | | | | | | | | | | | | | | | | | | | | | | | | | | | | | | | | | | | | | | | | | | | |
| Patronne | | 0 | 0,0 | | | | | | | | | | | | | | | | | | | | | | | | | | | | | | | | | | | | | | | | | | | | | | | | | | | | | | | | | |
| Professions | 2 | <table><tr><th colspan="2">Profession(s)</th><th>Nb</th></tr><tr><td colspan="2">Cultivateur propriétaire</td><td>5</td></tr><tr><td colspan="2">Vigneron</td><td>1</td></tr></table> <table><tr><th colspan="4">Profession(s)</th></tr><tr><th></th><th>Sexe M</th><th>Sexe F</th><th>Total</th></tr><tr><td>Nombre</td><td>6</td><td>0</td><td>6</td></tr><tr><td>% / Nb Ind,</td><td>100,0</td><td>0,0</td><td>54,5</td></tr></table> | Profession(s) | | Nb | Cultivateur propriétaire | | 5 | Vigneron | | 1 | Profession(s) | | | | | Sexe M | Sexe F | Total | Nombre | 6 | 0 | 6 | % / Nb Ind, | 100,0 | 0,0 | 54,5 | | | | | | | | | | | | | | | | | | | | | | | | | | | | | | | | | |
| Profession(s) | | Nb | | | | | | | | | | | | | | | | | | | | | | | | | | | | | | | | | | | | | | | | | | | | | | | | | | | | | | | | | | |
| Cultivateur propriétaire | | 5 | | | | | | | | | | | | | | | | | | | | | | | | | | | | | | | | | | | | | | | | | | | | | | | | | | | | | | | | | | |
| Vigneron | | 1 | | | | | | | | | | | | | | | | | | | | | | | | | | | | | | | | | | | | | | | | | | | | | | | | | | | | | | | | | | |
| Profession(s) | | | | | | | | | | | | | | | | | | | | | | | | | | | | | | | | | | | | | | | | | | | | | | | | | | | | | | | | | | | | |
| | Sexe M | Sexe F | Total | | | | | | | | | | | | | | | | | | | | | | | | | | | | | | | | | | | | | | | | | | | | | | | | | | | | | | | | | |
| Nombre | 6 | 0 | 6 | | | | | | | | | | | | | | | | | | | | | | | | | | | | | | | | | | | | | | | | | | | | | | | | | | | | | | | | | |
| % / Nb Ind, | 100,0 | 0,0 | 54,5 | | | | | | | | | | | | | | | | | | | | | | | | | | | | | | | | | | | | | | | | | | | | | | | | | | | | | | | | | |
| Lieux de naissance | 5 | <table><tr><th colspan="2">Lieux de naissance</th><th>Nb</th></tr><tr><td colspan="2">Crézancy-en-Sancerre (18079)</td><td>1</td></tr><tr><td colspan="2">Feux (18094)</td><td>3</td></tr><tr><td colspan="2">Gron (18105)</td><td>1</td></tr><tr><td colspan="2">Jalognes (18116)</td><td>5</td></tr><tr><td colspan="2">Veaugues (18272)</td><td>1</td></tr></table> <table><tr><th colspan="5">Lieu(x) de naissance</th></tr><tr><th>Nb</th><th>Sexe M</th><th>Sexe F</th><th>Total</th><th>%</th></tr><tr><td>Jalognes</td><td>2</td><td>3</td><td>5</td><td>45,5</td></tr><tr><td>Cher hors Jalognes</td><td>4</td><td>2</td><td>6</td><td>54,5</td></tr><tr><td>Nièvre</td><td>0</td><td>0</td><td>0</td><td>0,0</td></tr><tr><td>Paris, région parisienne</td><td>0</td><td>0</td><td>0</td><td>0,0</td></tr><tr><td>Autres</td><td>0</td><td>0</td><td>0</td><td>0,0</td></tr><tr><td>Total</td><td>6</td><td>5</td><td>11</td><td>100,0</td></tr></table> | Lieux de naissance | | Nb | Crézancy-en-Sancerre (18079) | | 1 | Feux (18094) | | 3 | Gron (18105) | | 1 | Jalognes (18116) | | 5 | Veaugues (18272) | | 1 | Lieu(x) de naissance | | | | | Nb | Sexe M | Sexe F | Total | % | Jalognes | 2 | 3 | 5 | 45,5 | Cher hors Jalognes | 4 | 2 | 6 | 54,5 | Nièvre | 0 | 0 | 0 | 0,0 | Paris, région parisienne | 0 | 0 | 0 | 0,0 | Autres | 0 | 0 | 0 | 0,0 | Total | 6 | 5 | 11 | 100,0 |
| Lieux de naissance | | Nb | | | | | | | | | | | | | | | | | | | | | | | | | | | | | | | | | | | | | | | | | | | | | | | | | | | | | | | | | | |
| Crézancy-en-Sancerre (18079) | | 1 | | | | | | | | | | | | | | | | | | | | | | | | | | | | | | | | | | | | | | | | | | | | | | | | | | | | | | | | | | |
| Feux (18094) | | 3 | | | | | | | | | | | | | | | | | | | | | | | | | | | | | | | | | | | | | | | | | | | | | | | | | | | | | | | | | | |
| Gron (18105) | | 1 | | | | | | | | | | | | | | | | | | | | | | | | | | | | | | | | | | | | | | | | | | | | | | | | | | | | | | | | | | |
| Jalognes (18116) | | 5 | | | | | | | | | | | | | | | | | | | | | | | | | | | | | | | | | | | | | | | | | | | | | | | | | | | | | | | | | | |
| Veaugues (18272) | | 1 | | | | | | | | | | | | | | | | | | | | | | | | | | | | | | | | | | | | | | | | | | | | | | | | | | | | | | | | | | |
| Lieu(x) de naissance | | | | | | | | | | | | | | | | | | | | | | | | | | | | | | | | | | | | | | | | | | | | | | | | | | | | | | | | | | | | |
| Nb | Sexe M | Sexe F | Total | % | | | | | | | | | | | | | | | | | | | | | | | | | | | | | | | | | | | | | | | | | | | | | | | | | | | | | | | | |
| Jalognes | 2 | 3 | 5 | 45,5 | | | | | | | | | | | | | | | | | | | | | | | | | | | | | | | | | | | | | | | | | | | | | | | | | | | | | | | | |
| Cher hors Jalognes | 4 | 2 | 6 | 54,5 | | | | | | | | | | | | | | | | | | | | | | | | | | | | | | | | | | | | | | | | | | | | | | | | | | | | | | | | |
| Nièvre | 0 | 0 | 0 | 0,0 | | | | | | | | | | | | | | | | | | | | | | | | | | | | | | | | | | | | | | | | | | | | | | | | | | | | | | | | |
| Paris, région parisienne | 0 | 0 | 0 | 0,0 | | | | | | | | | | | | | | | | | | | | | | | | | | | | | | | | | | | | | | | | | | | | | | | | | | | | | | | | |
| Autres | 0 | 0 | 0 | 0,0 | | | | | | | | | | | | | | | | | | | | | | | | | | | | | | | | | | | | | | | | | | | | | | | | | | | | | | | | |
| Total | 6 | 5 | 11 | 100,0 | | | | | | | | | | | | | | | | | | | | | | | | | | | | | | | | | | | | | | | | | | | | | | | | | | | | | | | | |
| Âge | | <table><tr><th>Âge</th><th>Sexe F</th><th>Sexe M</th><th>Sexe F+M</th></tr><tr><td rowspan="2">Âge Min né(e) en</td><td>56 ans</td><td>57 ans</td><td>56 ans</td></tr><tr><td>1870</td><td>1869</td><td>1870</td></tr><tr><td rowspan="2">Âge Max né (e) en</td><td>70 ans</td><td>74 ans</td><td>74 ans</td></tr><tr><td>1856</td><td>1852</td><td>1852</td></tr><tr><td rowspan="2">Âge Moyen Écart Type</td><td>63,0 ans</td><td>66,5 ans</td><td>64,9 ans</td></tr><tr><td>5,9</td><td>5,5</td><td>5,7</td></tr><tr><td rowspan="2">Nombre d'Individus</td><td>5</td><td>6</td><td>11</td></tr><tr><td>45,5 %</td><td>55,5 %</td><td>100,0 %</td></tr><tr><td rowspan="2">Âge < 16 ans</td><td>0</td><td>0</td><td>0</td></tr><tr><td>0,0 %</td><td>0,0 %</td><td>0,0 %</td></tr><tr><td rowspan="2">Âge > 55 ans</td><td>5</td><td>6</td><td>11</td></tr><tr><td>45,5 %</td><td>55,5 %</td><td>100,0 %</td></tr></table> <div>Écart d'âge max. entre les individus d'un ménage : 10 ans</div> | Âge | Sexe F | Sexe M | Sexe F+M | Âge Min né(e) en | 56 ans | 57 ans | 56 ans | 1870 | 1869 | 1870 | Âge Max né (e) en | 70 ans | 74 ans | 74 ans | 1856 | 1852 | 1852 | Âge Moyen Écart Type | 63,0 ans | 66,5 ans | 64,9 ans | 5,9 | 5,5 | 5,7 | Nombre d'Individus | 5 | 6 | 11 | 45,5 % | 55,5 % | 100,0 % | Âge < 16 ans | 0 | 0 | 0 | 0,0 % | 0,0 % | 0,0 % | Âge > 55 ans | 5 | 6 | 11 | 45,5 % | 55,5 % | 100,0 % | | | | | | | | | | | | |
| Âge | Sexe F | Sexe M | Sexe F+M | | | | | | | | | | | | | | | | | | | | | | | | | | | | | | | | | | | | | | | | | | | | | | | | | | | | | | | | | |
| Âge Min né(e) en | 56 ans | 57 ans | 56 ans | | | | | | | | | | | | | | | | | | | | | | | | | | | | | | | | | | | | | | | | | | | | | | | | | | | | | | | | | |
| | 1870 | 1869 | 1870 | | | | | | | | | | | | | | | | | | | | | | | | | | | | | | | | | | | | | | | | | | | | | | | | | | | | | | | | | |
| Âge Max né (e) en | 70 ans | 74 ans | 74 ans | | | | | | | | | | | | | | | | | | | | | | | | | | | | | | | | | | | | | | | | | | | | | | | | | | | | | | | | | |
| | 1856 | 1852 | 1852 | | | | | | | | | | | | | | | | | | | | | | | | | | | | | | | | | | | | | | | | | | | | | | | | | | | | | | | | | |
| Âge Moyen Écart Type | 63,0 ans | 66,5 ans | 64,9 ans | | | | | | | | | | | | | | | | | | | | | | | | | | | | | | | | | | | | | | | | | | | | | | | | | | | | | | | | | |
| | 5,9 | 5,5 | 5,7 | | | | | | | | | | | | | | | | | | | | | | | | | | | | | | | | | | | | | | | | | | | | | | | | | | | | | | | | | |
| Nombre d'Individus | 5 | 6 | 11 | | | | | | | | | | | | | | | | | | | | | | | | | | | | | | | | | | | | | | | | | | | | | | | | | | | | | | | | | |
| | 45,5 % | 55,5 % | 100,0 % | | | | | | | | | | | | | | | | | | | | | | | | | | | | | | | | | | | | | | | | | | | | | | | | | | | | | | | | | |
| Âge < 16 ans | 0 | 0 | 0 | | | | | | | | | | | | | | | | | | | | | | | | | | | | | | | | | | | | | | | | | | | | | | | | | | | | | | | | | |
| | 0,0 % | 0,0 % | 0,0 % | | | | | | | | | | | | | | | | | | | | | | | | | | | | | | | | | | | | | | | | | | | | | | | | | | | | | | | | | |
| Âge > 55 ans | 5 | 6 | 11 | | | | | | | | | | | | | | | | | | | | | | | | | | | | | | | | | | | | | | | | | | | | | | | | | | | | | | | | | |
| | 45,5 % | 55,5 % | 100,0 % | | | | | | | | | | | | | | | | | | | | | | | | | | | | | | | | | | | | | | | | | | | | | | | | | | | | | | | | | |

Âge de la population



1^{er} Prénoms
(Aff. Nb > 1)

8

| Prénoms | Nb |
|---------|----|
| Marie | 3 |
| Louis | 2 |

Patronymes
(Aff. Nb > 1)

4

| Patronymes H/F | Nb |
|----------------|----|
| JUPILLAT | 4 |
| TRIBALLAT | 4 |
| GILLET | 2 |

Patronymes à la naissance des femmes mariées
(Aff. Nb > 1)

4

| Patronymes F | Nb |
|--------------|----|
| Balland | 2 |

Recherche des 11 habitants de 1926 dans les autres recensements

| Recensement de 1876 | Nb | % |
|--|----|-------|
| Bourg (le) | 1 | 20,0 |
| Palais (Lieu-dit le) | 3 | 60,0 |
| Vinairy (Village) | 1 | 20,0 |
| Total | 5 | 100,0 |
| Pourcentage des présents de 1926 dans le recensement de 1876 | | 45,5 |

| Recensement de 1891 | Nb | % |
|--|----|-------|
| Palais (Lieu-dit le) | 4 | 66,7 |
| Pascauds (Village les) | 2 | 33,3 |
| Total | 6 | 100,0 |
| Pourcentage des présents de 1926 dans le recensement de 1891 | | 54,5 |

| Recensement de 1901 | Nb | % |
|--|----|-------|
| Benelle (Village) | 1 | 14,3 |
| Palais (Lieu-dit le) | 6 | 85,7 |
| Total | 7 | 100,0 |
| Pourcentage des présents de 1926 dans le recensement de 1901 | | 63,6 |
| Recensement de 1906 | Nb | % |
| Moulin Blanc (Lieu-dit le) | 2 | 28,6 |
| Palais (Lieu-dit le) | 4 | 57,1 |
| Pascauds (Village les) | 1 | 14,3 |
| Total | 7 | 100,0 |
| Pourcentage des présents de 1926 dans le recensement de 1906 | | 63,6 |
| Recensement de 1911 | Nb | % |
| Palais (Lieu-dit le) | 6 | 85,7 |
| Pascauds (Village les) | 1 | 14,3 |
| Total | 7 | 100,0 |
| Pourcentage des présents de 1926 dans le recensement de 1911 | | 63,6 |
| Recensement de 1921 | Nb | % |
| Benelle (Village) | 1 | 11,1 |
| Palais (Lieu-dit le) | 8 | 88,9 |
| Total | 9 | 100,0 |
| Pourcentage des présents de 1926 dans le recensement de 1921 | | 81,8 |
| Recensement de 1926 | Nb | % |
| Habitants présents dans d'autres recensements | 11 | 100,0 |
| Habitants non présents dans d'autres recensements | 0 | 0,0 |
| Recensement de 1931 | Nb | % |
| Palais (Lieu-dit le) | 9 | 100,0 |
| Total | 9 | 100,0 |
| Pourcentage des présents de 1926 dans le recensement de 1931 | | 81,8 |
| Recensement de 1936 | Nb | % |
| Bourg (le) | 1 | 20,0 |
| Palais (Lieu-dit le) | 4 | 80,0 |
| Total | 5 | 100,0 |
| Pourcentage des présents de 1926 dans le recensement de 1936 | | 45,5 |
| Recensement de 1946 | Nb | % |
| Palais (Lieu-dit le) | 3 | 100,0 |
| Total | 3 | 100,0 |
| Pourcentage des présents de 1926 dans le recensement de 1946 | | 27,3 |

Observations :

Pascauds (Lieu-dit les)

| Désignation | Nombre | Recensement 1926 (JL24) Jalognes | | | |
|------------------------|--------|--|------------------------|--------------------------|-----------------------|
| Folio | 1 | N°18, | | | |
| Nb de maisons occupées | 7 | N°1 au N°8, maison vacante N°5 | | | |
| | | Nombre de ménages par maison | | Nb | % |
| | | 1 ménage par maison | | 7 | 100,0 |
| | | 2 ménages par maison | | 0 | 0,0 |
| Nb de ménages | 7 | N°1 au N°7, mén : Ménage, ind. : Individu | | | |
| | | Nb de personnes par ménage | | Nb | % mén % ind |
| | | 1 personne | | 2 | 28,6 11,8 |
| | | 2 personnes | | 2 | 28,6 23,5 |
| | | 3 personnes | | 1 | 14,3 17,6 |
| | | 4 personnes | | 2 | 28,6 47,1 |
| | | Nb de générations par ménage | | Nb | % mén |
| | | 1 génération : époux | | 4 | 57,1 |
| | | 2 génér. : époux, enfants | | 3 | 42,9 |
| | | 2 génér. : époux, parents | | 0 | 0,0 |
| | | 2 génér. : époux, petit-enfants | | 0 | 0,0 |
| | | 3 génér. : époux, parents, enfants | | 0 | 0,0 |
| | | 3 génér. : époux, enfants, petit-enfants | | 0 | 0,0 |
| | | 4 génér. : époux, parents, enfants, petits-enfants | | 0 | 0,0 |
| | | Nb de ménages | | Nb | % mén |
| | | - ayant des employés | | 0 | 0,0 |
| | | - ayant des pensionnaires | | 0 | 0,0 |
| | | | Homme (Chef) et Épouse | Homme (Chef) sans Épouse | Femme (Chef) ou Veuve |
| | | Nb | 5 | 0 | 2 |
| | | % | 71,4 | 0,0 | 28,6 |
| | | avec enfant(s) < 18 ans | | 0 | 0 |
| | | Couple non marié | | Nb | |
| | | Homme et femme | | 0 | |
| | | Deux femmes | | 0 | |
| | | Deux hommes | | 0 | |
| Nb d'individus | 17 | N°1 au N°17, tous français | | | |

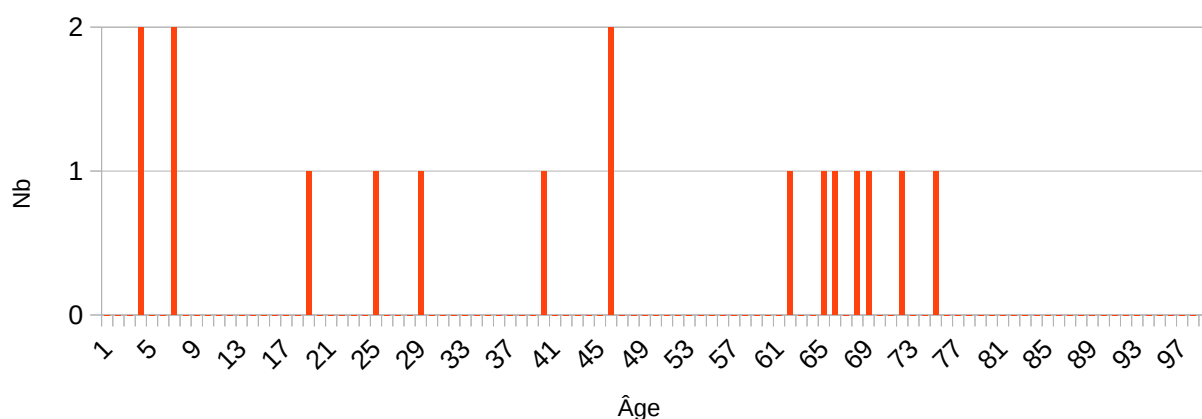
| | | | | | |
|-------------------|---|-----------------------------------|--|----|-------|
| Types d'individus | 6 | Répartition des types d'individus | | Nb | % ind |
| | | Épouse | | 5 | 29,4 |
| | | Femme (Chef) | | 1 | 5,9 |
| | | Fille | | 1 | 5,9 |
| | | Fils | | 4 | 23,5 |
| | | Homme (Chef) | | 5 | 29,4 |
| | | Veuve | | 1 | 5,9 |
| | | Caractéristique de l'emploi | | Nb | % mén |
| | | Divers | | 0 | 0 |
| | | Patron | | 3 | 42,9 |
| | | Patronne | | 0 | 0,0 |

| | | | | | |
|-------------|---|--------------------------|--------|--------|-------|
| Professions | 2 | Profession(s) | | Nb | |
| | | Cultivateur | | 1 | |
| | | Cultivateur propriétaire | | 3 | |
| | | Profession(s) | | | |
| | | | Sexe M | Sexe F | Total |
| | | Nombre | 4 | 0 | 4 |
| | | % / Nb Ind, | 44,4 | 0,0 | 23,5 |
| | | | | | |

| | | | | | | |
|--------------------|---|---------------------------------|--------|--------|-------|-------|
| Lieux de naissance | 8 | Lieux de naissance | | Nb | | |
| | | Crézancy-en-Sancerre (18079) | | 2 | | |
| | | Étréchy (18090) | | 1 | | |
| | | Gardefort (18098) | | 1 | | |
| | | Groises (18104) | | 1 | | |
| | | Herry (18110) | | 1 | | |
| | | Jalognes (18116) | | 9 | | |
| | | Saint-Martin-des-Champs (18224) | | 1 | | |
| | | Vinson (18287) | | 1 | | |
| | | Lieu(x) de naissance | | | | |
| | | Nb | Sexe M | Sexe F | Total | % |
| | | Jalognes | 5 | 4 | 9 | 52,9 |
| | | Cher hors Jalognes | 4 | 4 | 8 | 47,1 |
| | | Nièvre | 0 | 0 | 0 | 0,0 |
| | | Paris, région parisienne | 0 | 0 | 0 | 0,0 |
| | | Autres | 0 | 0 | 0 | 0,0 |
| | | Total | 9 | 8 | 17 | 100,0 |
| | | | | | | |
| | | | | | | |
| | | | | | | |

| | | | | |
|-----|---|----------|----------|----------|
| Âge | Âge | Sexe F | Sexe M | Sexe F+M |
| | Âge Min né(e) en | 6 ans | 3 ans | 3 ans |
| | | 1920 | 1923 | 1923 |
| | Âge Max né (e) en | 74 ans | 71 ans | 74 ans |
| | | 1852 | 1855 | 1852 |
| | Âge Moyen Écart Type | 48,0 ans | 33,7 ans | 40,4 ans |
| | | 23,1 | 28,8 | 26,5 |
| | Nombre d'Individus | 8 | 9 | 17 |
| | | 47,1 % | 52,9 % | 100,0 % |
| | Âge < 16 ans | 1 | 3 | 4 |
| | | 12,5 % | 33,3 % | 23,5 % |
| | Âge > 55 ans | 4 | 3 | 7 |
| | | 50,0 % | 33,3 % | 41,2 % |
| | Écart d'âge max. entre les individus d'un ménage : 49 ans | | | |

Âge de la population



| | | | |
|---|----|---------------------------------|----|
| 1 ^{er} Prénoms (Aff. Nb > 1) | 15 | Prénoms | Nb |
| | | Marie | 3 |
| Patronymes (Aff. Nb > 1) | 4 | Patronymes H/F | Nb |
| | | DEVALLIÈRE | 7 |
| | | BONNIN | 5 |
| | | TISSIER | 3 |
| | | BONNET | 2 |
| Patronymes à la naissance des femmes mariées (Aff. Nb > 1) | 6 | Patronymes distincts et unique. | |

Recherche des 17 habitants de 1926 dans les autres recensements

| Recensement de 1876 | Nb | % |
|--|----|-------|
| Pascauds (Lieu-dit les) | 2 | 50,0 |
| Pesselières (Village) | 2 | 50,0 |
| Total | 4 | 100,0 |
| Pourcentage des présents de 1926 dans le recensement de 1876 | | 23,5 |

| Recensement de 1891 | Nb | % |
|--|----|-------|
| Vinairey (Village) | 1 | 100,0 |
| Total | 1 | 100,0 |
| Pourcentage des présents de 1926 dans le recensement de 1891 | | 5,9 |

| Recensement de 1901 | Nb | % |
|--|----|-------|
| Canaterie (Lieu-dit la) | 2 | 33,3 |
| Pascauds (Lieu-dit les) | 4 | 66,7 |
| Total | 6 | 100,0 |
| Pourcentage des présents de 1926 dans le recensement de 1901 | | 35,3 |

| Recensement de 1906 | Nb | % |
|--|----|-------|
| Canaterie (Lieu-dit la) | 4 | 40,0 |
| Pascauds (Lieu-dit les) | 6 | 60,0 |
| Total | 10 | 100,0 |
| Pourcentage des présents de 1926 dans le recensement de 1906 | | 58,8 |

| Recensement de 1911 | Nb | % |
|--|----|-------|
| Canaterie (Lieu-dit la) | 5 | 50,0 |
| Pascauds (Lieu-dit les) | 5 | 50,0 |
| Total | 10 | 100,0 |
| Pourcentage des présents de 1926 dans le recensement de 1911 | | 58,8 |

| Recensement de 1921 | Nb | % |
|--|----|-------|
| Canaterie (Lieu-dit la) | 3 | 33,3 |
| Margots (Lieu-dit les) | 1 | 11,1 |
| Pascauds (Lieu-dit les) | 5 | 55,6 |
| Total | 9 | 100,0 |
| Pourcentage des présents de 1926 dans le recensement de 1921 | | 52,9 |

| Recensement de 1926 | Nb | % |
|---|----|------|
| Habitants présents dans d'autres recensements | 15 | 88,2 |
| Habitants non présents dans d'autres recensements | 2 | 11,8 |

| Recensement de 1931 | Nb | % |
|--|----|-------|
| Pascauds (Lieu-dit les) | 9 | 100,0 |
| Total | 9 | 100,0 |
| Pourcentage des présents de 1926 dans le recensement de 1931 | | 52,9 |

| Recensement de 1936 | Nb | % |
|--|----|-------|
| Pascauds (Lieu-dit les) | 8 | 100,0 |
| Total | 8 | 100,0 |
| Pourcentage des présents de 1926 dans le recensement de 1936 | | 47,1 |

| Recensement de 1946 | Nb | % |
|--|----|-------|
| Faulin (Lieu-dit) | 1 | 20,0 |
| Pascauds (Lieu-dit les) | 4 | 80,0 |
| Total | 5 | 100,0 |
| Pourcentage des présents de 1926 dans le recensement de 1946 | | 29,4 |

Observations :

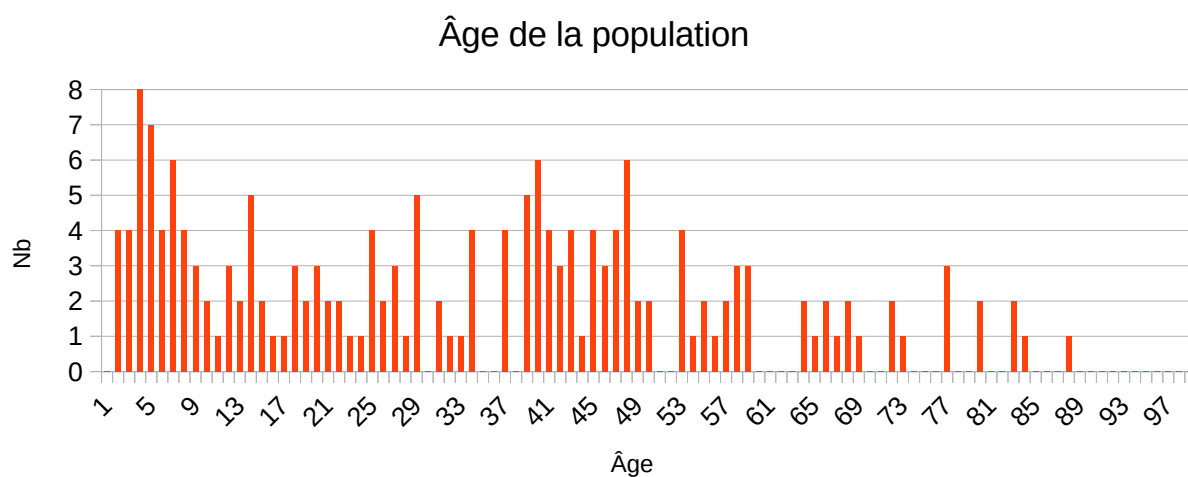
Pesselières (Village)

| Désignation | Nombre | Recensement 1926 (JL25) Jalognes | | | |
|------------------------|--------|---|------------------------|--------------------------|-----------------------|
| Folio | 7 | N°7 au N°13, | | | |
| Nb de maisons occupées | 53 | N°1 au N°58, maisons vacantes : N°5, N°14, N°35, N°47, N°57 | | | |
| | | Nombre de ménages par maison | | Nb | % |
| | | 1 ménage par maison | | 53 | 100,0 |
| | | 2 ménages par maison | | 0 | 0,0 |
| Nb de ménages | 53 | N°1 au N°53, mén : Ménage, ind. : Individu | | | |
| | | Nb de personnes par ménage | | Nb | % mén % ind |
| | | 1 personne | | 7 | 13,2 3,9 |
| | | 2 personnes | | 12 | 22,6 13,3 |
| | | 3 personnes | | 13 | 24,5 21,7 |
| | | 4 personnes | | 7 | 13,2 15,6 |
| | | 5 personnes | | 6 | 11,3 16,7 |
| | | 6 personnes | | 5 | 9,4 16,7 |
| | | 7 personnes | | 2 | 3,8 7,8 |
| | | 8 personnes | | 1 | 1,9 4,4 |
| | | Nb de générations par ménage | | Nb | % mén |
| | | 1 génération : époux | | 18 | 34,0 |
| | | 2 génér. : époux, enfants | | 29 | 54,7 |
| | | 2 génér. : époux, parents | | 0 | 0,0 |
| | | 2 génér. : époux, petit-enfants | | 0 | 0,0 |
| | | 3 génér. : époux, parents, enfants | | 2 | 3,8 |
| | | 3 génér. : époux, enfants, petit-enfants | | 4 | 7,5 |
| | | 4 génér. : époux, parents, enfants, petits-enfants | | 0 | 0,0 |
| | | Nb de ménages | | Nb | % mén |
| | | - ayant des employés | | 1 | 1,9 |
| | | - ayant des pensionnaires | | 0 | 0,0 |
| | | | Homme (Chef) et Épouse | Homme (Chef) sans Épouse | Femme (Chef) ou Veuve |
| | | Nb | 36 | 5 | 12 |
| | | % | 67,9 | 9,4 | 22,6 |
| | | avec enfant(s) < 18 ans | | 0 | 0 |

| | | | | | | | | | | | | | | | | | | | | | | | | | | | | | | | | | | | | | | | | | | | | | | | | | | | | | | | | | | | | | | | | | | | | | | | |
|-----------------------------------|-----|--|-----------------------------------|----|---------------------|------|----------------------|-----|-------------|---|----------|-------------|------------|-----|------------|---|------------|--------|----------|-----|-------------|---|---------------------|----------|---------------------|-----|--------------------------|----|---------------------|--------------|---|-----|-------|----|------|------|----|------|--------|---|-----|--------------|----|------|-------|---|-----|------------|---|-----|--------------|---|-----|------|---|-----|-------|---|-----|-----------------------------|----|-------|--------|----|------|--------|----|------|----------|---|------|
| | | <table><tr><td>Couple non marié</td><td>Nb</td></tr><tr><td>Homme et femme</td><td>0</td></tr><tr><td>Deux femmes</td><td>0</td></tr><tr><td>Deux hommes</td><td>0</td></tr></table> | Couple non marié | Nb | Homme et femme | 0 | Deux femmes | 0 | Deux hommes | 0 | | | | | | | | | | | | | | | | | | | | | | | | | | | | | | | | | | | | | | | | | | | | | | | | | | | | | | | | | | | | | |
| Couple non marié | Nb | | | | | | | | | | | | | | | | | | | | | | | | | | | | | | | | | | | | | | | | | | | | | | | | | | | | | | | | | | | | | | | | | | | | | | |
| Homme et femme | 0 | | | | | | | | | | | | | | | | | | | | | | | | | | | | | | | | | | | | | | | | | | | | | | | | | | | | | | | | | | | | | | | | | | | | | | |
| Deux femmes | 0 | | | | | | | | | | | | | | | | | | | | | | | | | | | | | | | | | | | | | | | | | | | | | | | | | | | | | | | | | | | | | | | | | | | | | | |
| Deux hommes | 0 | | | | | | | | | | | | | | | | | | | | | | | | | | | | | | | | | | | | | | | | | | | | | | | | | | | | | | | | | | | | | | | | | | | | | | |
| Nb d'individus | 180 | N°x au N°x, 179 français et 1 espagnol | | | | | | | | | | | | | | | | | | | | | | | | | | | | | | | | | | | | | | | | | | | | | | | | | | | | | | | | | | | | | | | | | | | | | |
| Types d'individus | 18 | <table><tr><td>Répartition des types d'individus</td><td>Nb</td><td>% ind</td></tr><tr><td>Amie</td><td>1</td><td>0,6</td></tr><tr><td>Beau-père</td><td>1</td><td>0,6</td></tr><tr><td>Belle-fille</td><td>1</td><td>0,6</td></tr><tr><td>Belle-mère</td><td>2</td><td>1,1</td></tr><tr><td>Cousin</td><td>1</td><td>0,6</td></tr><tr><td>Employé</td><td>1</td><td>0,6</td></tr><tr><td>Employée</td><td>1</td><td>0,6</td></tr><tr><td>Épouse</td><td>36</td><td>20,0</td></tr><tr><td>Femme (Chef)</td><td>5</td><td>2,8</td></tr><tr><td>Fille</td><td>30</td><td>16,7</td></tr><tr><td>Fils</td><td>42</td><td>23,3</td></tr><tr><td>Gendre</td><td>3</td><td>1,7</td></tr><tr><td>Homme (Chef)</td><td>41</td><td>22,8</td></tr><tr><td>Neveu</td><td>1</td><td>0,6</td></tr><tr><td>Petit fils</td><td>2</td><td>1,1</td></tr><tr><td>Petite fille</td><td>2</td><td>1,1</td></tr><tr><td>Sœur</td><td>3</td><td>1,7</td></tr><tr><td>Veuve</td><td>7</td><td>3,9</td></tr></table> <table><tr><td>Caractéristique de l'emploi</td><td>Nb</td><td>% mén</td></tr><tr><td>Divers</td><td>12</td><td>22,6</td></tr><tr><td>Patron</td><td>23</td><td>43,4</td></tr><tr><td>Patronne</td><td>8</td><td>15,1</td></tr></table> | Répartition des types d'individus | Nb | % ind | Amie | 1 | 0,6 | Beau-père | 1 | 0,6 | Belle-fille | 1 | 0,6 | Belle-mère | 2 | 1,1 | Cousin | 1 | 0,6 | Employé | 1 | 0,6 | Employée | 1 | 0,6 | Épouse | 36 | 20,0 | Femme (Chef) | 5 | 2,8 | Fille | 30 | 16,7 | Fils | 42 | 23,3 | Gendre | 3 | 1,7 | Homme (Chef) | 41 | 22,8 | Neveu | 1 | 0,6 | Petit fils | 2 | 1,1 | Petite fille | 2 | 1,1 | Sœur | 3 | 1,7 | Veuve | 7 | 3,9 | Caractéristique de l'emploi | Nb | % mén | Divers | 12 | 22,6 | Patron | 23 | 43,4 | Patronne | 8 | 15,1 |
| Répartition des types d'individus | Nb | % ind | | | | | | | | | | | | | | | | | | | | | | | | | | | | | | | | | | | | | | | | | | | | | | | | | | | | | | | | | | | | | | | | | | | | | |
| Amie | 1 | 0,6 | | | | | | | | | | | | | | | | | | | | | | | | | | | | | | | | | | | | | | | | | | | | | | | | | | | | | | | | | | | | | | | | | | | | | |
| Beau-père | 1 | 0,6 | | | | | | | | | | | | | | | | | | | | | | | | | | | | | | | | | | | | | | | | | | | | | | | | | | | | | | | | | | | | | | | | | | | | | |
| Belle-fille | 1 | 0,6 | | | | | | | | | | | | | | | | | | | | | | | | | | | | | | | | | | | | | | | | | | | | | | | | | | | | | | | | | | | | | | | | | | | | | |
| Belle-mère | 2 | 1,1 | | | | | | | | | | | | | | | | | | | | | | | | | | | | | | | | | | | | | | | | | | | | | | | | | | | | | | | | | | | | | | | | | | | | | |
| Cousin | 1 | 0,6 | | | | | | | | | | | | | | | | | | | | | | | | | | | | | | | | | | | | | | | | | | | | | | | | | | | | | | | | | | | | | | | | | | | | | |
| Employé | 1 | 0,6 | | | | | | | | | | | | | | | | | | | | | | | | | | | | | | | | | | | | | | | | | | | | | | | | | | | | | | | | | | | | | | | | | | | | | |
| Employée | 1 | 0,6 | | | | | | | | | | | | | | | | | | | | | | | | | | | | | | | | | | | | | | | | | | | | | | | | | | | | | | | | | | | | | | | | | | | | | |
| Épouse | 36 | 20,0 | | | | | | | | | | | | | | | | | | | | | | | | | | | | | | | | | | | | | | | | | | | | | | | | | | | | | | | | | | | | | | | | | | | | | |
| Femme (Chef) | 5 | 2,8 | | | | | | | | | | | | | | | | | | | | | | | | | | | | | | | | | | | | | | | | | | | | | | | | | | | | | | | | | | | | | | | | | | | | | |
| Fille | 30 | 16,7 | | | | | | | | | | | | | | | | | | | | | | | | | | | | | | | | | | | | | | | | | | | | | | | | | | | | | | | | | | | | | | | | | | | | | |
| Fils | 42 | 23,3 | | | | | | | | | | | | | | | | | | | | | | | | | | | | | | | | | | | | | | | | | | | | | | | | | | | | | | | | | | | | | | | | | | | | | |
| Gendre | 3 | 1,7 | | | | | | | | | | | | | | | | | | | | | | | | | | | | | | | | | | | | | | | | | | | | | | | | | | | | | | | | | | | | | | | | | | | | | |
| Homme (Chef) | 41 | 22,8 | | | | | | | | | | | | | | | | | | | | | | | | | | | | | | | | | | | | | | | | | | | | | | | | | | | | | | | | | | | | | | | | | | | | | |
| Neveu | 1 | 0,6 | | | | | | | | | | | | | | | | | | | | | | | | | | | | | | | | | | | | | | | | | | | | | | | | | | | | | | | | | | | | | | | | | | | | | |
| Petit fils | 2 | 1,1 | | | | | | | | | | | | | | | | | | | | | | | | | | | | | | | | | | | | | | | | | | | | | | | | | | | | | | | | | | | | | | | | | | | | | |
| Petite fille | 2 | 1,1 | | | | | | | | | | | | | | | | | | | | | | | | | | | | | | | | | | | | | | | | | | | | | | | | | | | | | | | | | | | | | | | | | | | | | |
| Sœur | 3 | 1,7 | | | | | | | | | | | | | | | | | | | | | | | | | | | | | | | | | | | | | | | | | | | | | | | | | | | | | | | | | | | | | | | | | | | | | |
| Veuve | 7 | 3,9 | | | | | | | | | | | | | | | | | | | | | | | | | | | | | | | | | | | | | | | | | | | | | | | | | | | | | | | | | | | | | | | | | | | | | |
| Caractéristique de l'emploi | Nb | % mén | | | | | | | | | | | | | | | | | | | | | | | | | | | | | | | | | | | | | | | | | | | | | | | | | | | | | | | | | | | | | | | | | | | | | |
| Divers | 12 | 22,6 | | | | | | | | | | | | | | | | | | | | | | | | | | | | | | | | | | | | | | | | | | | | | | | | | | | | | | | | | | | | | | | | | | | | | |
| Patron | 23 | 43,4 | | | | | | | | | | | | | | | | | | | | | | | | | | | | | | | | | | | | | | | | | | | | | | | | | | | | | | | | | | | | | | | | | | | | | |
| Patronne | 8 | 15,1 | | | | | | | | | | | | | | | | | | | | | | | | | | | | | | | | | | | | | | | | | | | | | | | | | | | | | | | | | | | | | | | | | | | | | |
| Professions | 31 | <table><tr><td>Profession(s)</td><td>Nb</td></tr><tr><td>Apprenti bourrelier</td><td>1</td></tr><tr><td>Apprentie couturière</td><td>1</td></tr><tr><td>Aubergiste</td><td>1</td></tr><tr><td>Bûcheron</td><td>1</td></tr><tr><td>Cantonnier</td><td>2</td></tr><tr><td>Charron</td><td>2</td></tr><tr><td>Couturière</td><td>3</td></tr><tr><td>Couvreur</td><td>1</td></tr><tr><td>Cultivateur</td><td>7</td></tr><tr><td>Cultivateur fermier</td><td>2</td></tr><tr><td>Cultivateur métayer</td><td>1</td></tr><tr><td>Cultivateur propriétaire</td><td>10</td></tr><tr><td>Domestique agricole</td><td>1</td></tr></table> | Profession(s) | Nb | Apprenti bourrelier | 1 | Apprentie couturière | 1 | Aubergiste | 1 | Bûcheron | 1 | Cantonnier | 2 | Charron | 2 | Couturière | 3 | Couvreur | 1 | Cultivateur | 7 | Cultivateur fermier | 2 | Cultivateur métayer | 1 | Cultivateur propriétaire | 10 | Domestique agricole | 1 | | | | | | | | | | | | | | | | | | | | | | | | | | | | | | | | | | | | | | | | | |
| Profession(s) | Nb | | | | | | | | | | | | | | | | | | | | | | | | | | | | | | | | | | | | | | | | | | | | | | | | | | | | | | | | | | | | | | | | | | | | | | |
| Apprenti bourrelier | 1 | | | | | | | | | | | | | | | | | | | | | | | | | | | | | | | | | | | | | | | | | | | | | | | | | | | | | | | | | | | | | | | | | | | | | | |
| Apprentie couturière | 1 | | | | | | | | | | | | | | | | | | | | | | | | | | | | | | | | | | | | | | | | | | | | | | | | | | | | | | | | | | | | | | | | | | | | | | |
| Aubergiste | 1 | | | | | | | | | | | | | | | | | | | | | | | | | | | | | | | | | | | | | | | | | | | | | | | | | | | | | | | | | | | | | | | | | | | | | | |
| Bûcheron | 1 | | | | | | | | | | | | | | | | | | | | | | | | | | | | | | | | | | | | | | | | | | | | | | | | | | | | | | | | | | | | | | | | | | | | | | |
| Cantonnier | 2 | | | | | | | | | | | | | | | | | | | | | | | | | | | | | | | | | | | | | | | | | | | | | | | | | | | | | | | | | | | | | | | | | | | | | | |
| Charron | 2 | | | | | | | | | | | | | | | | | | | | | | | | | | | | | | | | | | | | | | | | | | | | | | | | | | | | | | | | | | | | | | | | | | | | | | |
| Couturière | 3 | | | | | | | | | | | | | | | | | | | | | | | | | | | | | | | | | | | | | | | | | | | | | | | | | | | | | | | | | | | | | | | | | | | | | | |
| Couvreur | 1 | | | | | | | | | | | | | | | | | | | | | | | | | | | | | | | | | | | | | | | | | | | | | | | | | | | | | | | | | | | | | | | | | | | | | | |
| Cultivateur | 7 | | | | | | | | | | | | | | | | | | | | | | | | | | | | | | | | | | | | | | | | | | | | | | | | | | | | | | | | | | | | | | | | | | | | | | |
| Cultivateur fermier | 2 | | | | | | | | | | | | | | | | | | | | | | | | | | | | | | | | | | | | | | | | | | | | | | | | | | | | | | | | | | | | | | | | | | | | | | |
| Cultivateur métayer | 1 | | | | | | | | | | | | | | | | | | | | | | | | | | | | | | | | | | | | | | | | | | | | | | | | | | | | | | | | | | | | | | | | | | | | | | |
| Cultivateur propriétaire | 10 | | | | | | | | | | | | | | | | | | | | | | | | | | | | | | | | | | | | | | | | | | | | | | | | | | | | | | | | | | | | | | | | | | | | | | |
| Domestique agricole | 1 | | | | | | | | | | | | | | | | | | | | | | | | | | | | | | | | | | | | | | | | | | | | | | | | | | | | | | | | | | | | | | | | | | | | | | |

| | | <table><tr><td>Domestique berger</td><td>1</td></tr><tr><td>Domestique servante</td><td>1</td></tr><tr><td>Épicier</td><td>1</td></tr><tr><td>Épicière</td><td>2</td></tr><tr><td>Garde particulier</td><td>1</td></tr><tr><td>Jardinier</td><td>2</td></tr><tr><td>Journalier</td><td>1</td></tr><tr><td>Journalier agricole</td><td>8</td></tr><tr><td>Journalière</td><td>1</td></tr><tr><td>Lingère</td><td>1</td></tr><tr><td>Maréchal Ferrant</td><td>1</td></tr><tr><td>Métayer</td><td>1</td></tr><tr><td>Ouvrier agricole</td><td>2</td></tr><tr><td>Roulier</td><td>1</td></tr><tr><td>Sabotier</td><td>2</td></tr><tr><td>Tailleur d'habits</td><td>1</td></tr><tr><td>Tricoteuse</td><td>1</td></tr><tr><td>Vacher</td><td>1</td></tr></table> | Domestique berger | 1 | Domestique servante | 1 | Épicier | 1 | Épicière | 2 | Garde particulier | 1 | Jardinier | 2 | Journalier | 1 | Journalier agricole | 8 | Journalière | 1 | Lingère | 1 | Maréchal Ferrant | 1 | Métayer | 1 | Ouvrier agricole | 2 | Roulier | 1 | Sabotier | 2 | Tailleur d'habits | 1 | Tricoteuse | 1 | Vacher | 1 | | | | | | |
|------------------------------|--------|---|--------------------|----|------------------------------|---|----------------|--------|-------------|-------|-------------------|----|-----------------|----|---------------|------|---------------------|------|----------------------|---|--------------|---|------------------------------|---|-----------------|---|----------------------------|---|--------------|---|-------------------|---|-------------------|---|---------------|---|------------------|-----|-------------------------|---|-------------------------|---|------------------|---|
| Domestique berger | 1 | | | | | | | | | | | | | | | | | | | | | | | | | | | | | | | | | | | | | | | | | | | |
| Domestique servante | 1 | | | | | | | | | | | | | | | | | | | | | | | | | | | | | | | | | | | | | | | | | | | |
| Épicier | 1 | | | | | | | | | | | | | | | | | | | | | | | | | | | | | | | | | | | | | | | | | | | |
| Épicière | 2 | | | | | | | | | | | | | | | | | | | | | | | | | | | | | | | | | | | | | | | | | | | |
| Garde particulier | 1 | | | | | | | | | | | | | | | | | | | | | | | | | | | | | | | | | | | | | | | | | | | |
| Jardinier | 2 | | | | | | | | | | | | | | | | | | | | | | | | | | | | | | | | | | | | | | | | | | | |
| Journalier | 1 | | | | | | | | | | | | | | | | | | | | | | | | | | | | | | | | | | | | | | | | | | | |
| Journalier agricole | 8 | | | | | | | | | | | | | | | | | | | | | | | | | | | | | | | | | | | | | | | | | | | |
| Journalière | 1 | | | | | | | | | | | | | | | | | | | | | | | | | | | | | | | | | | | | | | | | | | | |
| Lingère | 1 | | | | | | | | | | | | | | | | | | | | | | | | | | | | | | | | | | | | | | | | | | | |
| Maréchal Ferrant | 1 | | | | | | | | | | | | | | | | | | | | | | | | | | | | | | | | | | | | | | | | | | | |
| Métayer | 1 | | | | | | | | | | | | | | | | | | | | | | | | | | | | | | | | | | | | | | | | | | | |
| Ouvrier agricole | 2 | | | | | | | | | | | | | | | | | | | | | | | | | | | | | | | | | | | | | | | | | | | |
| Roulier | 1 | | | | | | | | | | | | | | | | | | | | | | | | | | | | | | | | | | | | | | | | | | | |
| Sabotier | 2 | | | | | | | | | | | | | | | | | | | | | | | | | | | | | | | | | | | | | | | | | | | |
| Tailleur d'habits | 1 | | | | | | | | | | | | | | | | | | | | | | | | | | | | | | | | | | | | | | | | | | | |
| Tricoteuse | 1 | | | | | | | | | | | | | | | | | | | | | | | | | | | | | | | | | | | | | | | | | | | |
| Vacher | 1 | | | | | | | | | | | | | | | | | | | | | | | | | | | | | | | | | | | | | | | | | | | |
| | | <table><tr><th colspan="4">Profession(s)</th></tr><tr><td></td><td>Sexe M</td><td>Sexe F</td><td>Total</td></tr><tr><td>Nombre</td><td>51</td><td>11</td><td>62</td></tr><tr><td>% / Nb Ind,</td><td>55,4</td><td>12,5</td><td>34,4</td></tr></table> | Profession(s) | | | | | Sexe M | Sexe F | Total | Nombre | 51 | 11 | 62 | % / Nb Ind, | 55,4 | 12,5 | 34,4 | | | | | | | | | | | | | | | | | | | | | | | | | | |
| Profession(s) | | | | | | | | | | | | | | | | | | | | | | | | | | | | | | | | | | | | | | | | | | | | |
| | Sexe M | Sexe F | Total | | | | | | | | | | | | | | | | | | | | | | | | | | | | | | | | | | | | | | | | | |
| Nombre | 51 | 11 | 62 | | | | | | | | | | | | | | | | | | | | | | | | | | | | | | | | | | | | | | | | | |
| % / Nb Ind, | 55,4 | 12,5 | 34,4 | | | | | | | | | | | | | | | | | | | | | | | | | | | | | | | | | | | | | | | | | |
| Lieux de naissance | 34 | <table><tr><td>Lieux de naissance</td><td>Nb</td></tr><tr><td>Aix-d'Angillon (les) (18003)</td><td>2</td></tr><tr><td>Angers (49007)</td><td>1</td></tr><tr><td>Azy (18019)</td><td>3</td></tr><tr><td>Boulleret (18032)</td><td>1</td></tr><tr><td>Bourges (18033)</td><td>1</td></tr><tr><td>Brécy (18035)</td><td>2</td></tr><tr><td>Bué (18039)</td><td>4</td></tr><tr><td>Charentonnay (18053)</td><td>3</td></tr><tr><td>Couy (18077)</td><td>1</td></tr><tr><td>Crézancy-en-Sancerre (18079)</td><td>3</td></tr><tr><td>Étréchy (18090)</td><td>6</td></tr><tr><td>Farges-en-Septaine (18092)</td><td>1</td></tr><tr><td>Feux (18094)</td><td>4</td></tr><tr><td>Gardefort (18098)</td><td>1</td></tr><tr><td>Groises (18104)</td><td>2</td></tr><tr><td>Herry (18110)</td><td>5</td></tr><tr><td>Jalognes (18116)</td><td>103</td></tr><tr><td>Lugny-Champagne (18132)</td><td>4</td></tr><tr><td>Menetou-Couture (18143)</td><td>1</td></tr><tr><td>Montigny (18151)</td><td>3</td></tr></table> | Lieux de naissance | Nb | Aix-d'Angillon (les) (18003) | 2 | Angers (49007) | 1 | Azy (18019) | 3 | Boulleret (18032) | 1 | Bourges (18033) | 1 | Brécy (18035) | 2 | Bué (18039) | 4 | Charentonnay (18053) | 3 | Couy (18077) | 1 | Crézancy-en-Sancerre (18079) | 3 | Étréchy (18090) | 6 | Farges-en-Septaine (18092) | 1 | Feux (18094) | 4 | Gardefort (18098) | 1 | Groises (18104) | 2 | Herry (18110) | 5 | Jalognes (18116) | 103 | Lugny-Champagne (18132) | 4 | Menetou-Couture (18143) | 1 | Montigny (18151) | 3 |
| Lieux de naissance | Nb | | | | | | | | | | | | | | | | | | | | | | | | | | | | | | | | | | | | | | | | | | | |
| Aix-d'Angillon (les) (18003) | 2 | | | | | | | | | | | | | | | | | | | | | | | | | | | | | | | | | | | | | | | | | | | |
| Angers (49007) | 1 | | | | | | | | | | | | | | | | | | | | | | | | | | | | | | | | | | | | | | | | | | | |
| Azy (18019) | 3 | | | | | | | | | | | | | | | | | | | | | | | | | | | | | | | | | | | | | | | | | | | |
| Boulleret (18032) | 1 | | | | | | | | | | | | | | | | | | | | | | | | | | | | | | | | | | | | | | | | | | | |
| Bourges (18033) | 1 | | | | | | | | | | | | | | | | | | | | | | | | | | | | | | | | | | | | | | | | | | | |
| Brécy (18035) | 2 | | | | | | | | | | | | | | | | | | | | | | | | | | | | | | | | | | | | | | | | | | | |
| Bué (18039) | 4 | | | | | | | | | | | | | | | | | | | | | | | | | | | | | | | | | | | | | | | | | | | |
| Charentonnay (18053) | 3 | | | | | | | | | | | | | | | | | | | | | | | | | | | | | | | | | | | | | | | | | | | |
| Couy (18077) | 1 | | | | | | | | | | | | | | | | | | | | | | | | | | | | | | | | | | | | | | | | | | | |
| Crézancy-en-Sancerre (18079) | 3 | | | | | | | | | | | | | | | | | | | | | | | | | | | | | | | | | | | | | | | | | | | |
| Étréchy (18090) | 6 | | | | | | | | | | | | | | | | | | | | | | | | | | | | | | | | | | | | | | | | | | | |
| Farges-en-Septaine (18092) | 1 | | | | | | | | | | | | | | | | | | | | | | | | | | | | | | | | | | | | | | | | | | | |
| Feux (18094) | 4 | | | | | | | | | | | | | | | | | | | | | | | | | | | | | | | | | | | | | | | | | | | |
| Gardefort (18098) | 1 | | | | | | | | | | | | | | | | | | | | | | | | | | | | | | | | | | | | | | | | | | | |
| Groises (18104) | 2 | | | | | | | | | | | | | | | | | | | | | | | | | | | | | | | | | | | | | | | | | | | |
| Herry (18110) | 5 | | | | | | | | | | | | | | | | | | | | | | | | | | | | | | | | | | | | | | | | | | | |
| Jalognes (18116) | 103 | | | | | | | | | | | | | | | | | | | | | | | | | | | | | | | | | | | | | | | | | | | |
| Lugny-Champagne (18132) | 4 | | | | | | | | | | | | | | | | | | | | | | | | | | | | | | | | | | | | | | | | | | | |
| Menetou-Couture (18143) | 1 | | | | | | | | | | | | | | | | | | | | | | | | | | | | | | | | | | | | | | | | | | | |
| Montigny (18151) | 3 | | | | | | | | | | | | | | | | | | | | | | | | | | | | | | | | | | | | | | | | | | | |

| | | | | | | |
|-----|--------------------------|---|----------|----------|----------|--|
| | | Neuvy-Deux-Clochers (18163) | 2 | | | |
| | | Paris 14e (75014) | 1 | | | |
| | | Saint-Bouize (18200) | 2 | | | |
| | | Saint-Germain-du-Puy (18213) | 1 | | | |
| | | Sancergues (18240) | 1 | | | |
| | | Sancerre (18241) | 2 | | | |
| | | Sens-Beaujeu (18249) | 1 | | | |
| | | Sévry (18251) | 1 | | | |
| | | Sommedieue (55492) | 1 | | | |
| | | Thauvenay (18262) | 1 | | | |
| | | Varennes-lès-Narcy (58302) | 2 | | | |
| | | Veaugues (18272) | 5 | | | |
| | | Villequiers (18286) | 4 | | | |
| | | Vinon (18287) | 5 | | | |
| | | Lieu(x) de naissance | | | | |
| | Nb | Sexe M | Sexe F | Total | % | |
| | Jalognes | 55 | 48 | 103 | 57,2 | |
| | Cher hors Jalognes | 34 | 38 | 72 | 40,0 | |
| | Nièvre | 2 | 0 | 2 | 1,1 | |
| | Paris, région parisienne | 0 | 1 | 1 | 0,6 | |
| | Autres | 1 | 1 | 2 | 1,1 | |
| | Total | 92 | 88 | 180 | 100,0 | |
| Âge | | Âge | Sexe F | Sexe M | Sexe F+M | |
| | | Âge Min né(e) en | 1 an | 1 an | 1 an | |
| | | | 1925 | 1925 | 1925 | |
| | | Âge Max né (e) en | 82 ans | 87 ans | 87 ans | |
| | | | 1844 | 1839 | 1839 | |
| | | Âge Moyen Écart Type | 34,2,ans | 30,0 ans | 32,1 ans | |
| | | | 21,8 | 23,0 | 22,5 | |
| | | Nombre d'Individus | 88 | 92 | 180 | |
| | | | 48,9 % | 51,1 % | 100,0 % | |
| | | Âge < 16 ans | 23 | 33 | 56 | |
| | | | 26,1 % | 35,9 % | 31,1 % | |
| | | Âge > 55 ans | 16 | 13 | 29 | |
| | | | 18,2 % | 14,1 % | 16,1 % | |
| | | Écart d'âge max. entre les individus d'un ménage : 68 ans | | | | |



1^{er} Prénoms
(Aff. Nb > 1)

89

| Prénoms | Nb |
|-----------|----|
| Marie | 28 |
| François | 10 |
| Louis | 9 |
| Auguste | 6 |
| Joseph | 5 |
| Paul | 4 |
| Pierre | 4 |
| Alexandre | 3 |
| Alexis | 3 |
| André | 3 |
| Isidore | 3 |
| Léonie | 3 |
| Marcel | 3 |
| René | 3 |

| | | <table><tr><td>Renée</td><td>3</td></tr><tr><td>Alice</td><td>2</td></tr><tr><td>Augustin</td><td>2</td></tr><tr><td>Charles</td><td>2</td></tr><tr><td>Elise</td><td>2</td></tr><tr><td>Eugène</td><td>2</td></tr><tr><td>Jean</td><td>2</td></tr><tr><td>Jeanne</td><td>2</td></tr><tr><td>Jules</td><td>2</td></tr><tr><td>Marguerite</td><td>2</td></tr><tr><td>Maurice</td><td>2</td></tr><tr><td>Pauline</td><td>2</td></tr><tr><td>Raymond</td><td>2</td></tr><tr><td>Robert</td><td>2</td></tr><tr><td>Rosalie</td><td>2</td></tr><tr><td>Rose</td><td>2</td></tr><tr><td>Yvonne</td><td>2</td></tr></table> | Renée | 3 | Alice | 2 | Augustin | 2 | Charles | 2 | Elise | 2 | Eugène | 2 | Jean | 2 | Jeanne | 2 | Jules | 2 | Marguerite | 2 | Maurice | 2 | Pauline | 2 | Raymond | 2 | Robert | 2 | Rosalie | 2 | Rose | 2 | Yvonne | 2 | | | | | | | | | | | | | | | | |
|-------------------------------|----|--|----------------|----|-------|----|------------|----|---------|---|--------|---|--------|---|--------|---|--------|---|----------|---|------------|---|----------|---|---------|---|---------|---|--------|---|---------|---|---------|---|--------|---|----------|---|-------|---|---------|---|----------|---|---------|---|----------|---|---------|---|---------|---|
| Renée | 3 | | | | | | | | | | | | | | | | | | | | | | | | | | | | | | | | | | | | | | | | | | | | | | | | | | | |
| Alice | 2 | | | | | | | | | | | | | | | | | | | | | | | | | | | | | | | | | | | | | | | | | | | | | | | | | | | |
| Augustin | 2 | | | | | | | | | | | | | | | | | | | | | | | | | | | | | | | | | | | | | | | | | | | | | | | | | | | |
| Charles | 2 | | | | | | | | | | | | | | | | | | | | | | | | | | | | | | | | | | | | | | | | | | | | | | | | | | | |
| Elise | 2 | | | | | | | | | | | | | | | | | | | | | | | | | | | | | | | | | | | | | | | | | | | | | | | | | | | |
| Eugène | 2 | | | | | | | | | | | | | | | | | | | | | | | | | | | | | | | | | | | | | | | | | | | | | | | | | | | |
| Jean | 2 | | | | | | | | | | | | | | | | | | | | | | | | | | | | | | | | | | | | | | | | | | | | | | | | | | | |
| Jeanne | 2 | | | | | | | | | | | | | | | | | | | | | | | | | | | | | | | | | | | | | | | | | | | | | | | | | | | |
| Jules | 2 | | | | | | | | | | | | | | | | | | | | | | | | | | | | | | | | | | | | | | | | | | | | | | | | | | | |
| Marguerite | 2 | | | | | | | | | | | | | | | | | | | | | | | | | | | | | | | | | | | | | | | | | | | | | | | | | | | |
| Maurice | 2 | | | | | | | | | | | | | | | | | | | | | | | | | | | | | | | | | | | | | | | | | | | | | | | | | | | |
| Pauline | 2 | | | | | | | | | | | | | | | | | | | | | | | | | | | | | | | | | | | | | | | | | | | | | | | | | | | |
| Raymond | 2 | | | | | | | | | | | | | | | | | | | | | | | | | | | | | | | | | | | | | | | | | | | | | | | | | | | |
| Robert | 2 | | | | | | | | | | | | | | | | | | | | | | | | | | | | | | | | | | | | | | | | | | | | | | | | | | | |
| Rosalie | 2 | | | | | | | | | | | | | | | | | | | | | | | | | | | | | | | | | | | | | | | | | | | | | | | | | | | |
| Rose | 2 | | | | | | | | | | | | | | | | | | | | | | | | | | | | | | | | | | | | | | | | | | | | | | | | | | | |
| Yvonne | 2 | | | | | | | | | | | | | | | | | | | | | | | | | | | | | | | | | | | | | | | | | | | | | | | | | | | |
| Patronymes (Aff. Nb > 1) | 39 | <table><tr><th>Patronymes H/F</th><th>Nb</th></tr><tr><td>BEDU</td><td>15</td></tr><tr><td>MILLÉRIOUX</td><td>12</td></tr><tr><td>BEZET</td><td>9</td></tr><tr><td>BUCHET</td><td>9</td></tr><tr><td>GITTON</td><td>9</td></tr><tr><td>GIRARD</td><td>8</td></tr><tr><td>BERNON</td><td>7</td></tr><tr><td>CHEVREAU</td><td>6</td></tr><tr><td>MAURICE</td><td>6</td></tr><tr><td>ROBINEAU</td><td>6</td></tr><tr><td>TASSIN</td><td>6</td></tr><tr><td>MALBÉ</td><td>5</td></tr><tr><td>MOREUX</td><td>5</td></tr><tr><td>FERRAND</td><td>4</td></tr><tr><td>GRILLET</td><td>4</td></tr><tr><td>MOUSSÉ</td><td>4</td></tr><tr><td>SCHEFFER</td><td>4</td></tr><tr><td>BLAIN</td><td>3</td></tr><tr><td>CARTIER</td><td>3</td></tr><tr><td>COURTOIS</td><td>3</td></tr><tr><td>DIONNET</td><td>3</td></tr><tr><td>FOUGERET</td><td>3</td></tr><tr><td>LAGNEAU</td><td>3</td></tr><tr><td>MAUGARD</td><td>3</td></tr></table> | Patronymes H/F | Nb | BEDU | 15 | MILLÉRIOUX | 12 | BEZET | 9 | BUCHET | 9 | GITTON | 9 | GIRARD | 8 | BERNON | 7 | CHEVREAU | 6 | MAURICE | 6 | ROBINEAU | 6 | TASSIN | 6 | MALBÉ | 5 | MOREUX | 5 | FERRAND | 4 | GRILLET | 4 | MOUSSÉ | 4 | SCHEFFER | 4 | BLAIN | 3 | CARTIER | 3 | COURTOIS | 3 | DIONNET | 3 | FOUGERET | 3 | LAGNEAU | 3 | MAUGARD | 3 |
| Patronymes H/F | Nb | | | | | | | | | | | | | | | | | | | | | | | | | | | | | | | | | | | | | | | | | | | | | | | | | | | |
| BEDU | 15 | | | | | | | | | | | | | | | | | | | | | | | | | | | | | | | | | | | | | | | | | | | | | | | | | | | |
| MILLÉRIOUX | 12 | | | | | | | | | | | | | | | | | | | | | | | | | | | | | | | | | | | | | | | | | | | | | | | | | | | |
| BEZET | 9 | | | | | | | | | | | | | | | | | | | | | | | | | | | | | | | | | | | | | | | | | | | | | | | | | | | |
| BUCHET | 9 | | | | | | | | | | | | | | | | | | | | | | | | | | | | | | | | | | | | | | | | | | | | | | | | | | | |
| GITTON | 9 | | | | | | | | | | | | | | | | | | | | | | | | | | | | | | | | | | | | | | | | | | | | | | | | | | | |
| GIRARD | 8 | | | | | | | | | | | | | | | | | | | | | | | | | | | | | | | | | | | | | | | | | | | | | | | | | | | |
| BERNON | 7 | | | | | | | | | | | | | | | | | | | | | | | | | | | | | | | | | | | | | | | | | | | | | | | | | | | |
| CHEVREAU | 6 | | | | | | | | | | | | | | | | | | | | | | | | | | | | | | | | | | | | | | | | | | | | | | | | | | | |
| MAURICE | 6 | | | | | | | | | | | | | | | | | | | | | | | | | | | | | | | | | | | | | | | | | | | | | | | | | | | |
| ROBINEAU | 6 | | | | | | | | | | | | | | | | | | | | | | | | | | | | | | | | | | | | | | | | | | | | | | | | | | | |
| TASSIN | 6 | | | | | | | | | | | | | | | | | | | | | | | | | | | | | | | | | | | | | | | | | | | | | | | | | | | |
| MALBÉ | 5 | | | | | | | | | | | | | | | | | | | | | | | | | | | | | | | | | | | | | | | | | | | | | | | | | | | |
| MOREUX | 5 | | | | | | | | | | | | | | | | | | | | | | | | | | | | | | | | | | | | | | | | | | | | | | | | | | | |
| FERRAND | 4 | | | | | | | | | | | | | | | | | | | | | | | | | | | | | | | | | | | | | | | | | | | | | | | | | | | |
| GRILLET | 4 | | | | | | | | | | | | | | | | | | | | | | | | | | | | | | | | | | | | | | | | | | | | | | | | | | | |
| MOUSSÉ | 4 | | | | | | | | | | | | | | | | | | | | | | | | | | | | | | | | | | | | | | | | | | | | | | | | | | | |
| SCHEFFER | 4 | | | | | | | | | | | | | | | | | | | | | | | | | | | | | | | | | | | | | | | | | | | | | | | | | | | |
| BLAIN | 3 | | | | | | | | | | | | | | | | | | | | | | | | | | | | | | | | | | | | | | | | | | | | | | | | | | | |
| CARTIER | 3 | | | | | | | | | | | | | | | | | | | | | | | | | | | | | | | | | | | | | | | | | | | | | | | | | | | |
| COURTOIS | 3 | | | | | | | | | | | | | | | | | | | | | | | | | | | | | | | | | | | | | | | | | | | | | | | | | | | |
| DIONNET | 3 | | | | | | | | | | | | | | | | | | | | | | | | | | | | | | | | | | | | | | | | | | | | | | | | | | | |
| FOUGERET | 3 | | | | | | | | | | | | | | | | | | | | | | | | | | | | | | | | | | | | | | | | | | | | | | | | | | | |
| LAGNEAU | 3 | | | | | | | | | | | | | | | | | | | | | | | | | | | | | | | | | | | | | | | | | | | | | | | | | | | |
| MAUGARD | 3 | | | | | | | | | | | | | | | | | | | | | | | | | | | | | | | | | | | | | | | | | | | | | | | | | | | |

| | | | | | | | | | | | | | | | | | | | | | | | | | | | | | | | | |
|--|----|--|--------------|----|--------|---|-----------|---|----------|---|----------|---|--------|---|----------|---|--------|---|--------|---|--------|---|-------|---|--------|---|-------|---|-----------|---|---------|---|
| | | <table><tr><td>MIGEON</td><td>3</td></tr><tr><td>OUZET</td><td>3</td></tr><tr><td>THUILLIER</td><td>3</td></tr><tr><td>AUCHÈRE</td><td>2</td></tr><tr><td>BEAUBOIS</td><td>2</td></tr><tr><td>BONNIN</td><td>2</td></tr><tr><td>CHERTIER</td><td>2</td></tr><tr><td>DUPONT</td><td>2</td></tr><tr><td>GUÉRIN</td><td>2</td></tr><tr><td>JOULIN</td><td>2</td></tr><tr><td>LASNE</td><td>2</td></tr><tr><td>MECHIN</td><td>2</td></tr><tr><td>PINON</td><td>2</td></tr><tr><td>RAFFESTIN</td><td>2</td></tr><tr><td>VOILLON</td><td>2</td></tr></table> | MIGEON | 3 | OUZET | 3 | THUILLIER | 3 | AUCHÈRE | 2 | BEAUBOIS | 2 | BONNIN | 2 | CHERTIER | 2 | DUPONT | 2 | GUÉRIN | 2 | JOULIN | 2 | LASNE | 2 | MECHIN | 2 | PINON | 2 | RAFFESTIN | 2 | VOILLON | 2 |
| MIGEON | 3 | | | | | | | | | | | | | | | | | | | | | | | | | | | | | | | |
| OUZET | 3 | | | | | | | | | | | | | | | | | | | | | | | | | | | | | | | |
| THUILLIER | 3 | | | | | | | | | | | | | | | | | | | | | | | | | | | | | | | |
| AUCHÈRE | 2 | | | | | | | | | | | | | | | | | | | | | | | | | | | | | | | |
| BEAUBOIS | 2 | | | | | | | | | | | | | | | | | | | | | | | | | | | | | | | |
| BONNIN | 2 | | | | | | | | | | | | | | | | | | | | | | | | | | | | | | | |
| CHERTIER | 2 | | | | | | | | | | | | | | | | | | | | | | | | | | | | | | | |
| DUPONT | 2 | | | | | | | | | | | | | | | | | | | | | | | | | | | | | | | |
| GUÉRIN | 2 | | | | | | | | | | | | | | | | | | | | | | | | | | | | | | | |
| JOULIN | 2 | | | | | | | | | | | | | | | | | | | | | | | | | | | | | | | |
| LASNE | 2 | | | | | | | | | | | | | | | | | | | | | | | | | | | | | | | |
| MECHIN | 2 | | | | | | | | | | | | | | | | | | | | | | | | | | | | | | | |
| PINON | 2 | | | | | | | | | | | | | | | | | | | | | | | | | | | | | | | |
| RAFFESTIN | 2 | | | | | | | | | | | | | | | | | | | | | | | | | | | | | | | |
| VOILLON | 2 | | | | | | | | | | | | | | | | | | | | | | | | | | | | | | | |
| Patronymes à la naissance des femmes mariées (Aff. Nb > 1) | 43 | <table><tr><td>Patronymes F</td><td>Nb</td></tr><tr><td>Gitton</td><td>4</td></tr><tr><td>Bonnin</td><td>2</td></tr><tr><td>Courtois</td><td>2</td></tr><tr><td>Girard</td><td>2</td></tr><tr><td>Migeon</td><td>2</td></tr><tr><td>Poubeau</td><td>2</td></tr></table> | Patronymes F | Nb | Gitton | 4 | Bonnin | 2 | Courtois | 2 | Girard | 2 | Migeon | 2 | Poubeau | 2 | | | | | | | | | | | | | | | | |
| Patronymes F | Nb | | | | | | | | | | | | | | | | | | | | | | | | | | | | | | | |
| Gitton | 4 | | | | | | | | | | | | | | | | | | | | | | | | | | | | | | | |
| Bonnin | 2 | | | | | | | | | | | | | | | | | | | | | | | | | | | | | | | |
| Courtois | 2 | | | | | | | | | | | | | | | | | | | | | | | | | | | | | | | |
| Girard | 2 | | | | | | | | | | | | | | | | | | | | | | | | | | | | | | | |
| Migeon | 2 | | | | | | | | | | | | | | | | | | | | | | | | | | | | | | | |
| Poubeau | 2 | | | | | | | | | | | | | | | | | | | | | | | | | | | | | | | |

Recherche des 180 habitants de 1926 dans les autres recensements

| | | |
|--|----|-------|
| Recensement de 1876 | Nb | % |
| Benelle (Village) | 2 | 13,3 |
| Canaterie (Lieu-dit la) | 1 | 6,7 |
| Croix Saint Marc (Lieu-dit) | 1 | 6,7 |
| Faulin (Lieu-dit) | 1 | 6,7 |
| Pesselières (Village) | 10 | 66,7 |
| Total | 15 | 100,0 |
| Pourcentage des présents de 1926 dans le recensement de 1876 | | 8,3 |

| Recensement de 1891 | Nb | % |
|--|----|-------|
| Benelle (Village) | 2 | 5,1 |
| Croix Saint Marc (Lieu-dit) | 1 | 2,6 |
| Faulin (Lieu-dit) | 1 | 2,6 |
| Margots (Lieu-dit les) | 1 | 2,6 |
| Pascauds (Lieu-dit les) | 1 | 2,6 |
| Pesselières (Village) | 31 | 79,5 |
| Vinairy (Village) | 2 | 5,1 |
| Total | 39 | 100,0 |
| Pourcentage des présents de 1926 dans le recensement de 1891 | | 21,7 |

| Recensement de 1901 | Nb | % |
|--|----|-------|
| Bourg (le) | 2 | 3,3 |
| Benelle (Village) | 1 | 1,6 |
| Chantereine (Lieu-dit) | 1 | 1,6 |
| Chiron (Village) | 1 | 1,6 |
| Croix Saint Marc (Lieu-dit) | 2 | 3,3 |
| Foulon (Lieu-dit le) | 4 | 6,6 |
| Margots (Lieu-dit les) | 1 | 1,6 |
| Pascauds (Lieu-dit les) | 1 | 1,6 |
| Pesselières (Village) | 44 | 72,1 |
| Saulnière (Quartier de la) | 2 | 3,3 |
| Vinairy (Village) | 2 | 3,3 |
| Total | 61 | 100,0 |
| Pourcentage des présents de 1926 dans le recensement de 1901 | | 33,9 |

| Recensement de 1906 | Nb | % |
|--|----|-------|
| Bourg (le) | 3 | 4,6 |
| Chantereine (Lieu-dit) | 1 | 1,5 |
| Croix Saint Marc (Lieu-dit) | 2 | 3,1 |
| Foulon (Lieu-dit le) | 2 | 3,1 |
| Hauts Boulets (Lieu-dit) | 1 | 1,5 |
| Margots (Lieu-dit les) | 1 | 1,5 |
| Pascauds (Lieu-dit les) | 1 | 1,5 |
| Pesselières (Village) | 52 | 80,0 |
| Vinairy (Village) | 2 | 3,1 |
| Total | 65 | 100,0 |
| Pourcentage des présents de 1926 dans le recensement de 1906 | | 36,1 |

| Recensement de 1911 | Nb | % |
|--|----|-------|
| Bourg (le) | 1 | 1,3 |
| Benelle (Village) | 1 | 1,3 |
| Croix Saint Marc (Lieu-dit) | 3 | 3,9 |
| Faulin (Lieu-dit) | 1 | 1,3 |
| Montpiton (Quartier) | 1 | 1,3 |
| Pascauds (Lieu-dit les) | 1 | 1,3 |
| Pesselières (Village) | 64 | 84,2 |
| Pontonne (Lieu-dit la) | 1 | 1,3 |
| Vinairey (Village) | 3 | 3,9 |
| Total | 76 | 100,0 |
| Pourcentage des présents de 1926 dans le recensement de 1911 | | 42,2 |

| Recensement de 1921 | Nb | % |
|--|-----|-------|
| Bourg (le) | 3 | 2,2 |
| Collins (Lieu-dit les) | 2 | 1,4 |
| Hauts Boulets (Lieu-dit) | 4 | 2,9 |
| Montpiton (Quartier) | 1 | 0,7 |
| Pascauds (Lieu-dit les) | 6 | 4,3 |
| Pesselières (Village) | 122 | 88,4 |
| Total | 138 | 100,0 |
| Pourcentage des présents de 1926 dans le recensement de 1921 | | 76,7 |

| Recensement de 1926 | Nb | % |
|---|-----|------|
| Habitants présents dans d'autres recensements | 173 | 96,1 |
| Habitants non présents dans d'autres recensements | 7 | 3,9 |

| Recensement de 1931 | Nb | % |
|--|-----|-------|
| Bourg (le) | 3 | 2,3 |
| Benelle (Village) | 1 | 0,8 |
| Collins (Lieu-dit les) | 1 | 0,8 |
| Croix Saint Marc (Lieu-dit) | 2 | 1,5 |
| Pesselières (Village) | 123 | 94,6 |
| Total | 130 | 100,0 |
| Pourcentage des présents de 1926 dans le recensement de 1931 | | 72,2 |

| Recensement de 1936 | Nb | % |
|--|-----|-------|
| Bourg (le) | 7 | 6,4 |
| Averdines (Lieu-dit les) | 3 | 2,7 |
| Chantereine (Lieu-dit) | 1 | 0,9 |
| Croix Saint Marc (Lieu-dit) | 3 | 2,7 |
| Gare (Lieu-dit la) | 4 | 3,6 |
| Hauts Boulets (Lieu-dit) | 1 | 0,9 |
| Pesselières (Village) | 91 | 82,7 |
| Total | 110 | 100,0 |
| Pourcentage des présents de 1926 dans le recensement de 1936 | | 61,1 |

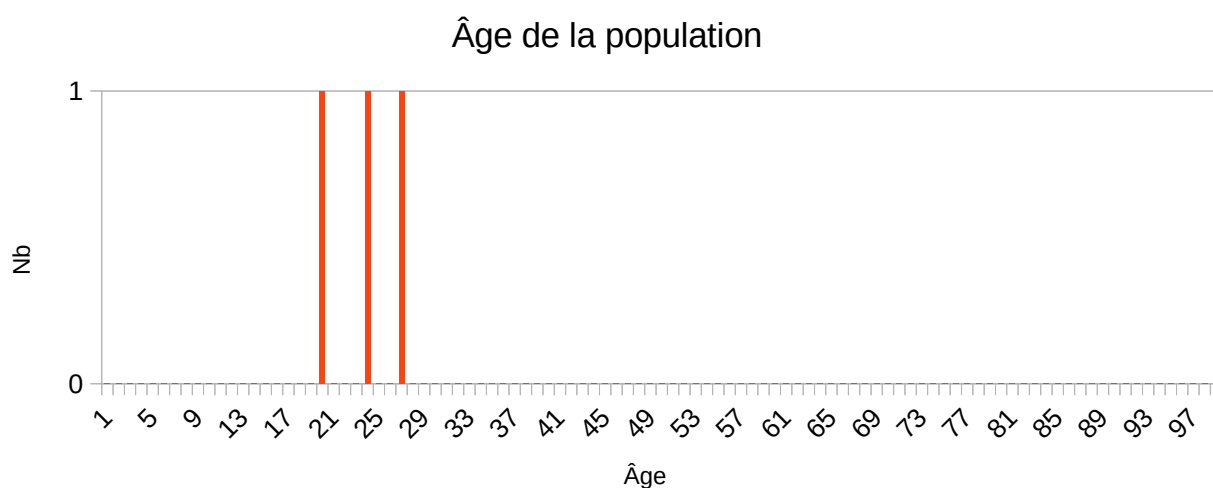
| Recensement de 1946 | Nb | % |
|--|----|-------|
| Bourg (le) | 4 | 4,9 |
| Caillotes (Lieu-dit les) | 2 | 2,5 |
| Croix Saint Marc (Lieu-dit) | 2 | 2,5 |
| Montpiton (Quartier) | 1 | 1,2 |
| Pesselières (Village) | 72 | 88,9 |
| Total | 81 | 100,0 |
| Pourcentage des présents de 1926 dans le recensement de 1946 | | 45,0 |

Observations :

Pontonne (Lieu-dit la)

| Désignation | Nombre | Recensement 1926 (JL26) Jalognes | | | |
|------------------------|--------|--|---------------------------|-----------------------------|--------------------------|
| Folio | 1 | N°22, | | | |
| Nb de maisons occupées | 1 | N°1, | | | |
| | | Nombre de ménages par maison | | Nb | % |
| | | 1 ménage par maison | | 1 | 100,0 |
| | | 2 ménages par maison | | 0 | 0,0 |
| Nb de ménages | 1 | N°1, mén : Ménage, ind. : Individu | | | |
| | | Nb de personnes par ménage | | Nb | % mén |
| | | 1 personne | | 0 | 0,0 |
| | | 2 personnes | | 0 | 0,0 |
| | | 3 personnes | | 1 | 100,0 |
| | | Nb de générations par ménage | | Nb | % mén |
| | | 1 génération : époux | | 1 | 100,0 |
| | | 2 génér. : époux, enfants | | 0 | 0,0 |
| | | 2 génér. : époux, parents | | 0 | 0,0 |
| | | 2 génér. : époux, petit-enfants | | 0 | 0,0 |
| | | 3 génér. : époux, parents, enfants | | 0 | 0,0 |
| | | 3 génér. : époux, enfants, petit-enfants | | 0 | 0,0 |
| | | 4 génér. : époux, parents, enfants, petits-enfants | | 0 | 0,0 |
| | | Nb de ménages | | Nb | % mén |
| | | - ayant des employés | | 0 | 0,0 |
| | | - ayant des pensionnaires | | 1 | 100,0 |
| | | | Homme (Chef) et Épouse | Homme (Chef) sans Épouse | Femme (Chef) ou Veuve |
| | | Nb | 1 | 0 | 0 |
| | | % | 100,0 | 0,0 | 0,0 |
| | | avec enfant(s) < 18 ans | | 0 | 0 |
| | | Couple non marié | | Nb | |
| | | Homme et femme | | 0 | |
| | | Deux femmes | | 0 | |
| | | Deux hommes | | 0 | |
| Nb d'individus | 3 | N°1 au N°3, tous français | | | |

| | | | | | | |
|--------------------|---|--|----------|----------|----------|-------|
| Types d'individus | 3 | Répartition des types d'individus | | | Nb | % ind |
| | | Épouse | | | 1 | 33,3 |
| | | Homme (Chef) | | | 1 | 33,3 |
| | | Pensionnaire | | | 1 | 33,3 |
| | | Caractéristique de l'emploi | | | Nb | % mén |
| | | Divers | | | 0 | 0,0 |
| | | Patron | | | 0 | 0,0 |
| | | Patronne | | | 0 | 0,0 |
| Professions | 3 | Profession(s) | | | Nb | |
| | | Domestique | | | 1 | |
| | | Domestique vacher | | | 1 | |
| | | Ouvrier agricole | | | 1 | |
| | | Profession(s) | | | | |
| | | | Sexe M | Sexe F | Total | |
| | | Nombre | 2 | 1 | 3 | |
| Lieux de naissance | 3 | Lieux de naissance | | | Nb | |
| | | Feux (18094) | | | 1 | |
| | | Lambres-lez-Douai (59329) | | | 1 | |
| | | Étréchy (18090) | | | 1 | |
| | | Lieu(x) de naissance | | | | |
| | | Nb | Sexe M | Sexe F | Total | % |
| | | Jalognes | 0 | 0 | 0 | 0,0 |
| Âge | | Cher hors Jalognes | 2 | 0 | 2 | 66,7 |
| | | Nièvre | 0 | 0 | 0 | 0,0 |
| | | Paris, région parisienne | 0 | 0 | 0 | 0,0 |
| | | Autres | 0 | 1 | 1 | 33,3 |
| | | Total | 2 | 1 | 3 | 100,0 |
| | | Âge | Sexe F | Sexe M | Sexe F+M | |
| | | Âge Min | 23 ans | 19 ans | 19 ans | |
| | | Âge Min né(e) en | 1903 | 1907 | 1907 | |
| | | Âge Max | 23 ans | 26 ans | 26 ans | |
| | | Âge Max né (e) en | 1903 | 1900 | 1900 | |
| | | Âge Moyen | 23,0 ans | 22,5 ans | 22,7 ans | |
| | | Écart Type | - | 4,9 | 3,5 | |
| | | Nombre d'Individus | 1 | 2 | 3 | |
| | | | 33,3 | 66,7 | 100,0 | |
| | | Âge < 16 ans | 0 | 0 | 0 | |
| | | | 0,0 % | 0,0 % | 0,0 % | |
| | | Âge > 55 ans | 0 | 0 | 0 | |
| | | | 0,0 % | 0,0 % | 0,0 % | |
| | | Écart d'âge max. entre les individus d'un ménage : 7 ans | | | | |



| | | | |
|---|---|------------------|----|
| 1 ^{er} Prénoms (Aff. Nb > 1) | 3 | Tous différents | |
| Patronymes (Aff. Nb > 1) | 2 | Patronymes H/F | Nb |
| | | GIRARD | 2 |
| Patronymes à la naissance des femmes mariées (Aff. Nb > 1) | 1 | Patronyme 1 fois | |

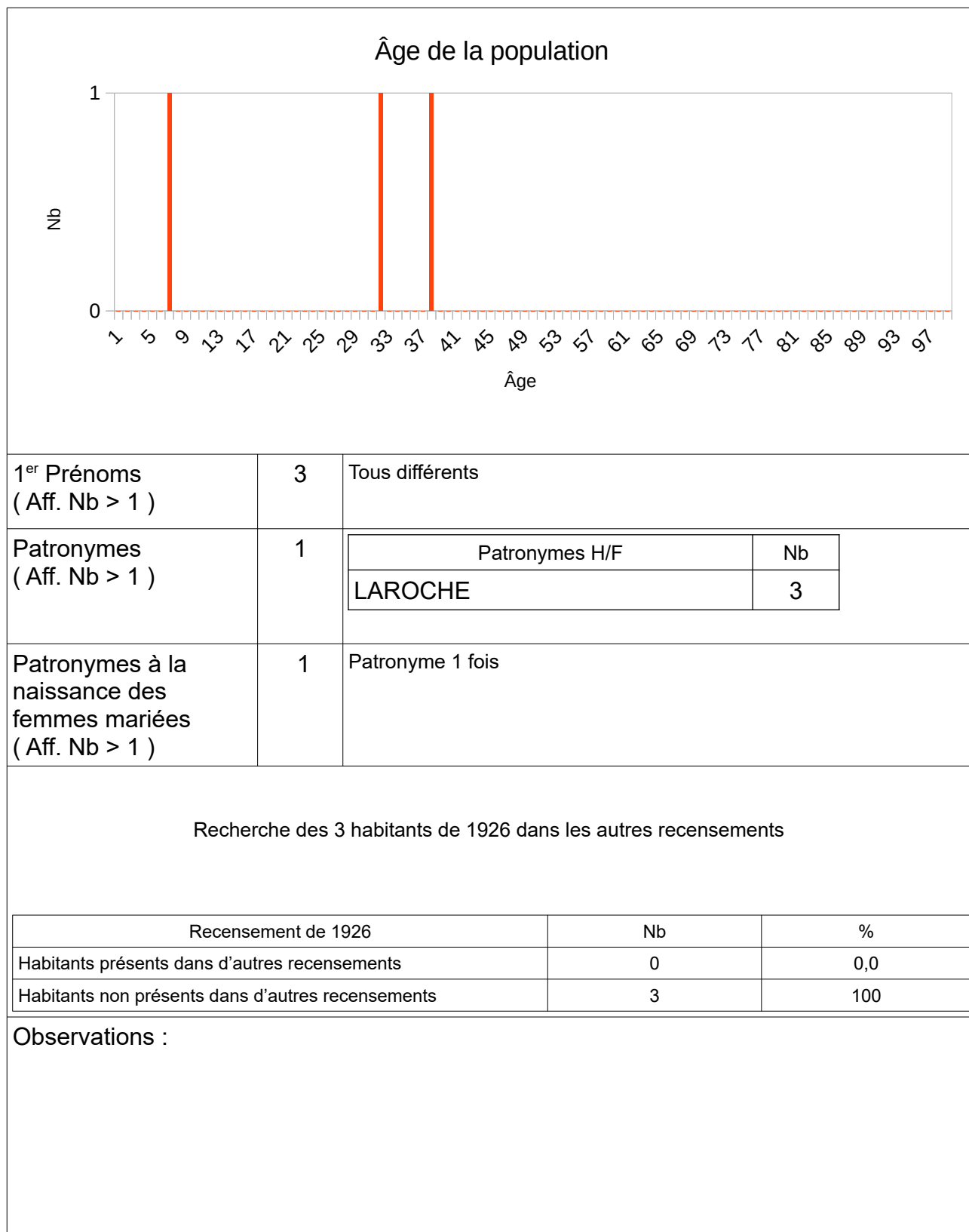
Recherche des 3 habitants de 1926 dans les autres recensements

| | | |
|--|----|-------|
| Recensement de 1876 | Nb | % |
| Total | 0 | 0,0 |
| Pourcentage des présents de 1926 dans le recensement de 1876 | | 0,0 |
| Recensement de 1891 | Nb | % |
| Total | 0 | 0,0 |
| Pourcentage des présents de 1926 dans le recensement de 1891 | | 0,0 |
| Recensement de 1901 | Nb | % |
| Total | 0 | 0,0 |
| Pourcentage des présents de 1926 dans le recensement de 1901 | | 0,0 |
| Recensement de 1906 | Nb | % |
| Pesselières (Village) | 1 | 100,0 |
| Total | 1 | 100,0 |
| Pourcentage des présents de 1926 dans le recensement de 1906 | | 33,3 |
| Recensement de 1911 | Nb | % |
| Pesselières (Village) | 1 | 100,0 |
| Total | 1 | 100,0 |
| Pourcentage des présents de 1926 dans le recensement de 1911 | | 33,3 |
| Recensement de 1921 | Nb | % |
| Total | 0 | 0,0 |
| Pourcentage des présents de 1926 dans le recensement de 1921 | | 0,0 |
| Recensement de 1926 | Nb | % |
| Habitants présents dans d'autres recensements | 2 | 66,7 |
| Habitants non présents dans d'autres recensements | 1 | 33,3 |
| Recensement de 1931 | Nb | % |
| Pesselières (Village) | 2 | 100,0 |
| Total | 2 | 100,0 |
| Pourcentage des présents de 1926 dans le recensement de 1931 | | 66,7 |
| Recensement de 1936 | Nb | % |
| Total | 0 | 0,0 |
| Pourcentage des présents de 1926 dans le recensement de 1921 | | 0,0 |
| Recensement de 1946 | Nb | % |
| Total | 0 | 0,0 |
| Pourcentage des présents de 1926 dans le recensement de 1946 | | 0,0 |
| Observations : | | |

Reculée (Lieu-dit la)

| Désignation | Nombre | Recensement 1926 (JL27) Jalognes | | | |
|------------------------|--------|--|------------------------|--------------------------|-----------------------|
| Folio | 1 | N°22, | | | |
| Nb de maisons occupées | 1 | N°1, | | | |
| | | Nombre de ménages par maison | | Nb | % |
| | | 1 ménage par maison | | 1 | 100,0 |
| | | 2 ménages par maison | | 0 | 0,0 |
| Nb de ménages | 1 | N°1, mén : Ménage, ind. : Individu | | | |
| | | Nb de personnes par ménage | | Nb | % mén |
| | | 1 personne | | 0 | 0,0 |
| | | 2 personnes | | 0 | 0,0 |
| | | 3 personnes | | 1 | 100,0 |
| | | Nb de générations par ménage | | Nb | % mén |
| | | 1 génération : époux | | 0 | 0,0 |
| | | 2 génér. : époux, enfants | | 1 | 100,0 |
| | | 2 génér. : époux, parents | | 0 | 0,0 |
| | | 2 génér. : époux, petit-enfants | | 0 | 0,0 |
| | | 3 génér. : époux, parents, enfants | | 0 | 0,0 |
| | | 3 génér. : époux, enfants, petit-enfants | | 0 | 0,0 |
| | | 4 génér. : époux, parents, enfants, petits-enfants | | 0 | 0,0 |
| | | Nb de ménages | | Nb | % mén |
| | | - ayant des employés | | 0 | 0,0 |
| | | - ayant des pensionnaires | | 0 | 0,0 |
| | | | Homme (Chef) et Épouse | Homme (Chef) sans Épouse | Femme (Chef) ou Veuve |
| | | Nb | 1 | 0 | 0 |
| | | % | 100,0 | 0,0 | 0,0 |
| | | avec enfant(s) < 18 ans | | 0 | 0 |
| | | Couple non marié | | Nb | |
| | | Homme et femme | | 0 | |
| | | Deux femmes | | 0 | |
| | | Deux hommes | | 0 | |
| Nb d'individus | 3 | N°1 au N°3, tous français | | | |
| Types d'individus | 3 | Répartition des types d'individus | | Nb | % ind |
| | | Épouse | | 1 | 33,3 |
| | | Fils | | 1 | 33,3 |
| | | Homme (Chef) | | 1 | 33,3 |

| | | <table><tr><th colspan="2">Caractéristique de l'emploi</th><th>Nb</th><th>% mén</th></tr><tr><td colspan="2">Divers</td><td></td><td></td></tr><tr><td colspan="2">Patron</td><td></td><td></td></tr><tr><td colspan="2">Patronne</td><td></td><td></td></tr></table> | Caractéristique de l'emploi | | Nb | % mén | Divers | | | | Patron | | | | Patronne | | | | | | | | | | | | | | | | | | | | | | | | | | | | | | | | | | | | | | | |
|-----------------------------|----------|---|-----------------------------|--------|--------|-----------------------------|---------|--------|------------------------|-------|----------|--------------------------|------|------|----------------------|--------|--------|--------|-----------|--------|--------|--------|-----------|-------------|----------|----------|------------|---|------|--------------------|--------------------|---|---|-------|--------|--------|--------|---------|--------------|--------------------------|---|---|---|-------|--------|--------|--------------|---|-----|-------|---|-------|-------|-------|
| Caractéristique de l'emploi | | Nb | % mén | | | | | | | | | | | | | | | | | | | | | | | | | | | | | | | | | | | | | | | | | | | | | | | | | | | |
| Divers | | | | | | | | | | | | | | | | | | | | | | | | | | | | | | | | | | | | | | | | | | | | | | | | | | | | | | |
| Patron | | | | | | | | | | | | | | | | | | | | | | | | | | | | | | | | | | | | | | | | | | | | | | | | | | | | | | |
| Patronne | | | | | | | | | | | | | | | | | | | | | | | | | | | | | | | | | | | | | | | | | | | | | | | | | | | | | | |
| Professions | 2 | <table><tr><th colspan="2">Profession(s)</th><th>Nb</th></tr><tr><td colspan="2">Cantonnier au chemin de fer</td><td>1</td></tr><tr><td colspan="2">Garde barrière</td><td>1</td></tr></table> <table><tr><th colspan="4">Profession(s)</th></tr><tr><th></th><th>Sexe M</th><th>Sexe F</th><th>Total</th></tr><tr><td>Nombre</td><td>1</td><td>1</td><td>2</td></tr><tr><td>% / Nb Ind,</td><td>50,0</td><td>100,0</td><td>66,7</td></tr></table> | Profession(s) | | Nb | Cantonnier au chemin de fer | | 1 | Garde barrière | | 1 | Profession(s) | | | | | Sexe M | Sexe F | Total | Nombre | 1 | 1 | 2 | % / Nb Ind, | 50,0 | 100,0 | 66,7 | | | | | | | | | | | | | | | | | | | | | | | | | | | |
| Profession(s) | | Nb | | | | | | | | | | | | | | | | | | | | | | | | | | | | | | | | | | | | | | | | | | | | | | | | | | | | |
| Cantonnier au chemin de fer | | 1 | | | | | | | | | | | | | | | | | | | | | | | | | | | | | | | | | | | | | | | | | | | | | | | | | | | | |
| Garde barrière | | 1 | | | | | | | | | | | | | | | | | | | | | | | | | | | | | | | | | | | | | | | | | | | | | | | | | | | | |
| Profession(s) | | | | | | | | | | | | | | | | | | | | | | | | | | | | | | | | | | | | | | | | | | | | | | | | | | | | | | |
| | Sexe M | Sexe F | Total | | | | | | | | | | | | | | | | | | | | | | | | | | | | | | | | | | | | | | | | | | | | | | | | | | | |
| Nombre | 1 | 1 | 2 | | | | | | | | | | | | | | | | | | | | | | | | | | | | | | | | | | | | | | | | | | | | | | | | | | | |
| % / Nb Ind, | 50,0 | 100,0 | 66,7 | | | | | | | | | | | | | | | | | | | | | | | | | | | | | | | | | | | | | | | | | | | | | | | | | | | |
| Lieux de naissance | 3 | <table><tr><th colspan="2">Lieux de naissance</th><th>Nb</th></tr><tr><td colspan="2">Crosses (18081)</td><td>1</td></tr><tr><td colspan="2">Nohant-en-Goût (18166)</td><td>1</td></tr><tr><td colspan="2">Saint-Éloy-de-Gy (18206)</td><td>1</td></tr></table> <table><tr><th colspan="5">Lieu(x) de naissance</th></tr><tr><th>Nb</th><th>Sexe M</th><th>Sexe F</th><th>Total</th><th>%</th></tr><tr><td>Jalognes</td><td>0</td><td>0</td><td>0</td><td>0,0</td></tr><tr><td>Cher hors Jalognes</td><td>2</td><td>1</td><td>3</td><td>100,0</td></tr><tr><td>Nièvre</td><td>0</td><td>0</td><td>0</td><td>0,0</td></tr><tr><td>Paris, région parisienne</td><td>0</td><td>0</td><td>0</td><td>0,0</td></tr><tr><td>Autres</td><td>0</td><td>0</td><td>0</td><td>0,0</td></tr><tr><td>Total</td><td>2</td><td>1</td><td>3</td><td>100,0</td></tr></table> | Lieux de naissance | | Nb | Crosses (18081) | | 1 | Nohant-en-Goût (18166) | | 1 | Saint-Éloy-de-Gy (18206) | | 1 | Lieu(x) de naissance | | | | | Nb | Sexe M | Sexe F | Total | % | Jalognes | 0 | 0 | 0 | 0,0 | Cher hors Jalognes | 2 | 1 | 3 | 100,0 | Nièvre | 0 | 0 | 0 | 0,0 | Paris, région parisienne | 0 | 0 | 0 | 0,0 | Autres | 0 | 0 | 0 | 0,0 | Total | 2 | 1 | 3 | 100,0 |
| Lieux de naissance | | Nb | | | | | | | | | | | | | | | | | | | | | | | | | | | | | | | | | | | | | | | | | | | | | | | | | | | | |
| Crosses (18081) | | 1 | | | | | | | | | | | | | | | | | | | | | | | | | | | | | | | | | | | | | | | | | | | | | | | | | | | | |
| Nohant-en-Goût (18166) | | 1 | | | | | | | | | | | | | | | | | | | | | | | | | | | | | | | | | | | | | | | | | | | | | | | | | | | | |
| Saint-Éloy-de-Gy (18206) | | 1 | | | | | | | | | | | | | | | | | | | | | | | | | | | | | | | | | | | | | | | | | | | | | | | | | | | | |
| Lieu(x) de naissance | | | | | | | | | | | | | | | | | | | | | | | | | | | | | | | | | | | | | | | | | | | | | | | | | | | | | | |
| Nb | Sexe M | Sexe F | Total | % | | | | | | | | | | | | | | | | | | | | | | | | | | | | | | | | | | | | | | | | | | | | | | | | | | |
| Jalognes | 0 | 0 | 0 | 0,0 | | | | | | | | | | | | | | | | | | | | | | | | | | | | | | | | | | | | | | | | | | | | | | | | | | |
| Cher hors Jalognes | 2 | 1 | 3 | 100,0 | | | | | | | | | | | | | | | | | | | | | | | | | | | | | | | | | | | | | | | | | | | | | | | | | | |
| Nièvre | 0 | 0 | 0 | 0,0 | | | | | | | | | | | | | | | | | | | | | | | | | | | | | | | | | | | | | | | | | | | | | | | | | | |
| Paris, région parisienne | 0 | 0 | 0 | 0,0 | | | | | | | | | | | | | | | | | | | | | | | | | | | | | | | | | | | | | | | | | | | | | | | | | | |
| Autres | 0 | 0 | 0 | 0,0 | | | | | | | | | | | | | | | | | | | | | | | | | | | | | | | | | | | | | | | | | | | | | | | | | | |
| Total | 2 | 1 | 3 | 100,0 | | | | | | | | | | | | | | | | | | | | | | | | | | | | | | | | | | | | | | | | | | | | | | | | | | |
| Âge | | <table><tr><th>Âge</th><th>Sexe F</th><th>Sexe M</th><th>Sexe F+M</th></tr><tr><td>Âge Min</td><td>31 ans</td><td>6 ans</td><td>6 ans</td></tr><tr><td>né(e) en</td><td>1895</td><td>1920</td><td>1920</td></tr><tr><td>Âge Max</td><td>31 ans</td><td>37 ans</td><td>37 ans</td></tr><tr><td>né (e) en</td><td>1895</td><td>1889</td><td>1889</td></tr><tr><td>Âge Moyen</td><td>31,0 ans</td><td>21,5 ans</td><td>24,7 ans</td></tr><tr><td>Écart Type</td><td>-</td><td>21,9</td><td>16,4</td></tr><tr><td>Nombre d'Individus</td><td>1</td><td>2</td><td>3</td></tr><tr><td></td><td>33,3 %</td><td>66,7 %</td><td>100,0 %</td></tr><tr><td>Âge < 16 ans</td><td>0</td><td>1</td><td>1</td></tr><tr><td></td><td>0,0 %</td><td>50,0 %</td><td>33,3 %</td></tr><tr><td>Âge > 55 ans</td><td>0</td><td>0</td><td>0</td></tr><tr><td></td><td>0,0 %</td><td>0,0 %</td><td>0,0 %</td></tr></table> Écart d'âge max. entre les individus d'un ménage : 31 ans | Âge | Sexe F | Sexe M | Sexe F+M | Âge Min | 31 ans | 6 ans | 6 ans | né(e) en | 1895 | 1920 | 1920 | Âge Max | 31 ans | 37 ans | 37 ans | né (e) en | 1895 | 1889 | 1889 | Âge Moyen | 31,0 ans | 21,5 ans | 24,7 ans | Écart Type | - | 21,9 | 16,4 | Nombre d'Individus | 1 | 2 | 3 | | 33,3 % | 66,7 % | 100,0 % | Âge < 16 ans | 0 | 1 | 1 | | 0,0 % | 50,0 % | 33,3 % | Âge > 55 ans | 0 | 0 | 0 | | 0,0 % | 0,0 % | 0,0 % |
| Âge | Sexe F | Sexe M | Sexe F+M | | | | | | | | | | | | | | | | | | | | | | | | | | | | | | | | | | | | | | | | | | | | | | | | | | | |
| Âge Min | 31 ans | 6 ans | 6 ans | | | | | | | | | | | | | | | | | | | | | | | | | | | | | | | | | | | | | | | | | | | | | | | | | | | |
| né(e) en | 1895 | 1920 | 1920 | | | | | | | | | | | | | | | | | | | | | | | | | | | | | | | | | | | | | | | | | | | | | | | | | | | |
| Âge Max | 31 ans | 37 ans | 37 ans | | | | | | | | | | | | | | | | | | | | | | | | | | | | | | | | | | | | | | | | | | | | | | | | | | | |
| né (e) en | 1895 | 1889 | 1889 | | | | | | | | | | | | | | | | | | | | | | | | | | | | | | | | | | | | | | | | | | | | | | | | | | | |
| Âge Moyen | 31,0 ans | 21,5 ans | 24,7 ans | | | | | | | | | | | | | | | | | | | | | | | | | | | | | | | | | | | | | | | | | | | | | | | | | | | |
| Écart Type | - | 21,9 | 16,4 | | | | | | | | | | | | | | | | | | | | | | | | | | | | | | | | | | | | | | | | | | | | | | | | | | | |
| Nombre d'Individus | 1 | 2 | 3 | | | | | | | | | | | | | | | | | | | | | | | | | | | | | | | | | | | | | | | | | | | | | | | | | | | |
| | 33,3 % | 66,7 % | 100,0 % | | | | | | | | | | | | | | | | | | | | | | | | | | | | | | | | | | | | | | | | | | | | | | | | | | | |
| Âge < 16 ans | 0 | 1 | 1 | | | | | | | | | | | | | | | | | | | | | | | | | | | | | | | | | | | | | | | | | | | | | | | | | | | |
| | 0,0 % | 50,0 % | 33,3 % | | | | | | | | | | | | | | | | | | | | | | | | | | | | | | | | | | | | | | | | | | | | | | | | | | | |
| Âge > 55 ans | 0 | 0 | 0 | | | | | | | | | | | | | | | | | | | | | | | | | | | | | | | | | | | | | | | | | | | | | | | | | | | |
| | 0,0 % | 0,0 % | 0,0 % | | | | | | | | | | | | | | | | | | | | | | | | | | | | | | | | | | | | | | | | | | | | | | | | | | | |



Saulnière (Quartier de la)

| Désignation | Nombre | Recensement 1926 (JL28) Jalognes | | | |
|------------------------|--------|--|------------------------|--------------------------|-----------------------|
| Folio | 2 | N°6 au N°7, | | | |
| Nb de maisons occupées | 12 | N°61 au N°72, | | | |
| | | Nombre de ménages par maison | | Nb | % |
| | | 1 ménage par maison | | 12 | 100,0 |
| | | 2 ménages par maison | | 0 | 0,0 |
| Nb de ménages | 12 | N°63 au N°74, mén : Ménage, ind. : Individu | | | |
| | | Nb de personnes par ménage | | Nb | % mén |
| | | 1 personne | | 4 | 33,3 |
| | | 2 personnes | | 3 | 25,0 |
| | | 3 personnes | | 2 | 16,7 |
| | | 4 personnes | | 1 | 8,3 |
| | | 5 personnes | | 1 | 8,3 |
| | | 6 personnes | | 1 | 8,3 |
| | | Nb de générations par ménage | | Nb | % mén |
| | | 1 génération : époux | | 7 | 58,3 |
| | | 2 génér. : époux, enfants | | 2 | 16,7 |
| | | 2 génér. : époux, parents | | 1 | 8,3 |
| | | 2 génér. : époux, petit-enfants | | 1 | 8,3 |
| | | 3 génér. : époux, parents, enfants | | 0 | 0,0 |
| | | 3 génér. : époux, enfants, petit-enfants | | 1 | 8,3 |
| | | 4 génér. : époux, parents, enfants, petits-enfants | | 0 | 0,0 |
| | | Nb de ménages | | Nb | % mén |
| | | - ayant des employés | | 2 | 100,0 |
| | | - ayant des pensionnaires | | 0 | 0,0 |
| | | | Homme (Chef) et Épouse | Homme (Chef) sans Épouse | Femme (Chef) ou Veuve |
| | | Nb | 7 | 4 | 1 |
| | | % | 58,3 | 33,3 | 8,3 |
| | | avec enfant(s) < 18 ans | | 0 | 0 |
| | | Couple non marié | | Nb | |
| | | Homme et femme | | 0 | |
| | | Deux femmes | | 0 | |
| | | Deux hommes | | 0 | |
| Nb d'individus | 31 | N°178 au N°208, tous français | | | |

| | | | | | |
|--------------------|----|-----------------------------------|--------|--------|-------|
| Types d'individus | 11 | Répartition des types d'individus | | Nb | % ind |
| | | Belle-mère | | 1 | 3,2 |
| | | Employé | | 1 | 3,2 |
| | | Employée | | 1 | 3,2 |
| | | Épouse | | 7 | 22,6 |
| | | Fille | | 3 | 9,7 |
| | | Fils | | 2 | 6,5 |
| | | Gendre | | 1 | 3,2 |
| | | Homme (Chef) | | 11 | 35,5 |
| | | Petit fils | | 2 | 6,5 |
| | | Petite fille | | 1 | 3,2 |
| | | Veuve | | 1 | 3,2 |
| | | Caractéristique de l'emploi | | Nb | % mén |
| | | Divers | | 2 | 16,7 |
| | | Patron | | 3 | 25,0 |
| | | Patronne | | 0 | 0,0 |
| Professions | 7 | Profession(s) | | Nb | |
| | | Cultivateur | | 2 | |
| | | Domestique | | 1 | |
| | | Domestique charretier | | 1 | |
| | | Journalier agricole | | 2 | |
| | | Maçon | | 1 | |
| | | Propriétaire exploitant | | 1 | |
| | | Vacher | | 1 | |
| | | Profession(s) | | | |
| | | | Sexe M | Sexe F | Total |
| | | Nombre | 8 | 1 | 9 |
| | | % / Nb Ind, | 47,1 | 7,1 | 29,0 |
| Lieux de naissance | 14 | Lieux de naissance | | Nb | |
| | | Azy (18019) | | 2 | |
| | | Baugy (18023) | | 1 | |
| | | Étréchy (18090) | | 3 | |
| | | Feux (18094) | | 1 | |
| | | Groises (18104) | | 1 | |
| | | Gron (18105) | | 1 | |
| | | Jalognes (18116) | | 13 | |
| | | Massiac (15119) | | 1 | |
| | | Mondragon (84078) | | 1 | |
| | | Saint-Bouize (18200) | | 2 | |
| | | Saint-Étienne (42218) | | 1 | |
| | | Sens-Beaujeu (18249) | | 1 | |
| | | Veaugues (18272) | | 2 | |
| | | Vinon (18287) | | 1 | |

| | | <table><tr><th colspan="5">Lieu(x) de naissance</th></tr><tr><th>Nb</th><th>Sexe M</th><th>Sexe F</th><th>Total</th><th>%</th></tr><tr><td>Jalognes</td><td>6</td><td>7</td><td>13</td><td>41,9</td></tr><tr><td>Cher hors Jalognes</td><td>9</td><td>6</td><td>15</td><td>48,4</td></tr><tr><td>Nièvre</td><td>0</td><td>0</td><td>0</td><td>0,0</td></tr><tr><td>Paris, région parisienne</td><td>0</td><td>0</td><td>0</td><td>0,0</td></tr><tr><td>Autres</td><td>2</td><td>1</td><td>3</td><td>9,7</td></tr><tr><td>Total</td><td>17</td><td>14</td><td>31</td><td>100,0</td></tr></table> | Lieu(x) de naissance | | | | | Nb | Sexe M | Sexe F | Total | % | Jalognes | 6 | 7 | 13 | 41,9 | Cher hors Jalognes | 9 | 6 | 15 | 48,4 | Nièvre | 0 | 0 | 0 | 0,0 | Paris, région parisienne | 0 | 0 | 0 | 0,0 | Autres | 2 | 1 | 3 | 9,7 | Total | 17 | 14 | 31 | 100,0 | | | | | | | | | |
|--------------------------|----------|--|----------------------|--------|--------|----------|---------|------|--------|--------|----------|------|----------|------|---------|--------|--------|--------------------|-----------|------|------|------|-----------|----------|----------|----------|------------|--------------------------|------|------|--------------------|-----|--------|----|--------|--------|---------|--------------|----|----|----|--------|--------|--------|--------------|---|---|----|--------|--------|--------|
| Lieu(x) de naissance | | | | | | | | | | | | | | | | | | | | | | | | | | | | | | | | | | | | | | | | | | | | | | | | | | | |
| Nb | Sexe M | Sexe F | Total | % | | | | | | | | | | | | | | | | | | | | | | | | | | | | | | | | | | | | | | | | | | | | | | | |
| Jalognes | 6 | 7 | 13 | 41,9 | | | | | | | | | | | | | | | | | | | | | | | | | | | | | | | | | | | | | | | | | | | | | | | |
| Cher hors Jalognes | 9 | 6 | 15 | 48,4 | | | | | | | | | | | | | | | | | | | | | | | | | | | | | | | | | | | | | | | | | | | | | | | |
| Nièvre | 0 | 0 | 0 | 0,0 | | | | | | | | | | | | | | | | | | | | | | | | | | | | | | | | | | | | | | | | | | | | | | | |
| Paris, région parisienne | 0 | 0 | 0 | 0,0 | | | | | | | | | | | | | | | | | | | | | | | | | | | | | | | | | | | | | | | | | | | | | | | |
| Autres | 2 | 1 | 3 | 9,7 | | | | | | | | | | | | | | | | | | | | | | | | | | | | | | | | | | | | | | | | | | | | | | | |
| Total | 17 | 14 | 31 | 100,0 | | | | | | | | | | | | | | | | | | | | | | | | | | | | | | | | | | | | | | | | | | | | | | | |
| Âge | | <table><tr><th>Âge</th><th>Sexe F</th><th>Sexe M</th><th>Sexe F+M</th></tr><tr><td>Âge Min</td><td>1 an</td><td>2 ans</td><td>1 an</td></tr><tr><td>né(e) en</td><td>1925</td><td>1924</td><td>1925</td></tr><tr><td>Âge Max</td><td>79 ans</td><td>83 ans</td><td>83 ans</td></tr><tr><td>né (e) en</td><td>1847</td><td>1843</td><td>1843</td></tr><tr><td>Âge Moyen</td><td>45,2 ans</td><td>44,2 ans</td><td>44,6 ans</td></tr><tr><td>Écart Type</td><td>23,2</td><td>26,4</td><td>24,6</td></tr><tr><td rowspan="2">Nombre d'Individus</td><td>14</td><td>17</td><td>31</td></tr><tr><td>45,2 %</td><td>54,8 %</td><td>100,0 %</td></tr><tr><td rowspan="2">Âge < 16 ans</td><td>2</td><td>3</td><td>5</td></tr><tr><td>14,3 %</td><td>17,6 %</td><td>16,1 %</td></tr><tr><td rowspan="2">Âge > 55 ans</td><td>4</td><td>7</td><td>11</td></tr><tr><td>28,6 %</td><td>41,2 %</td><td>35,5 %</td></tr></table> <div>Écart d'âge max. entre les individus d'un ménage : 57 ans</div> | Âge | Sexe F | Sexe M | Sexe F+M | Âge Min | 1 an | 2 ans | 1 an | né(e) en | 1925 | 1924 | 1925 | Âge Max | 79 ans | 83 ans | 83 ans | né (e) en | 1847 | 1843 | 1843 | Âge Moyen | 45,2 ans | 44,2 ans | 44,6 ans | Écart Type | 23,2 | 26,4 | 24,6 | Nombre d'Individus | 14 | 17 | 31 | 45,2 % | 54,8 % | 100,0 % | Âge < 16 ans | 2 | 3 | 5 | 14,3 % | 17,6 % | 16,1 % | Âge > 55 ans | 4 | 7 | 11 | 28,6 % | 41,2 % | 35,5 % |
| Âge | Sexe F | Sexe M | Sexe F+M | | | | | | | | | | | | | | | | | | | | | | | | | | | | | | | | | | | | | | | | | | | | | | | | |
| Âge Min | 1 an | 2 ans | 1 an | | | | | | | | | | | | | | | | | | | | | | | | | | | | | | | | | | | | | | | | | | | | | | | | |
| né(e) en | 1925 | 1924 | 1925 | | | | | | | | | | | | | | | | | | | | | | | | | | | | | | | | | | | | | | | | | | | | | | | | |
| Âge Max | 79 ans | 83 ans | 83 ans | | | | | | | | | | | | | | | | | | | | | | | | | | | | | | | | | | | | | | | | | | | | | | | | |
| né (e) en | 1847 | 1843 | 1843 | | | | | | | | | | | | | | | | | | | | | | | | | | | | | | | | | | | | | | | | | | | | | | | | |
| Âge Moyen | 45,2 ans | 44,2 ans | 44,6 ans | | | | | | | | | | | | | | | | | | | | | | | | | | | | | | | | | | | | | | | | | | | | | | | | |
| Écart Type | 23,2 | 26,4 | 24,6 | | | | | | | | | | | | | | | | | | | | | | | | | | | | | | | | | | | | | | | | | | | | | | | | |
| Nombre d'Individus | 14 | 17 | 31 | | | | | | | | | | | | | | | | | | | | | | | | | | | | | | | | | | | | | | | | | | | | | | | | |
| | 45,2 % | 54,8 % | 100,0 % | | | | | | | | | | | | | | | | | | | | | | | | | | | | | | | | | | | | | | | | | | | | | | | | |
| Âge < 16 ans | 2 | 3 | 5 | | | | | | | | | | | | | | | | | | | | | | | | | | | | | | | | | | | | | | | | | | | | | | | | |
| | 14,3 % | 17,6 % | 16,1 % | | | | | | | | | | | | | | | | | | | | | | | | | | | | | | | | | | | | | | | | | | | | | | | | |
| Âge > 55 ans | 4 | 7 | 11 | | | | | | | | | | | | | | | | | | | | | | | | | | | | | | | | | | | | | | | | | | | | | | | | |
| | 28,6 % | 41,2 % | 35,5 % | | | | | | | | | | | | | | | | | | | | | | | | | | | | | | | | | | | | | | | | | | | | | | | | |

Âge de la population

| Âge | Nb |
|-----|----|
| 1 | 1 |
| 2 | 1 |
| 3 | 1 |
| 5 | 1 |
| 9 | 1 |
| 13 | 1 |
| 15 | 1 |
| 16 | 1 |
| 17 | 1 |
| 21 | 2 |
| 23 | 1 |
| 24 | 1 |
| 25 | 1 |
| 45 | 1 |
| 46 | 1 |
| 47 | 2 |
| 49 | 1 |
| 53 | 1 |
| 54 | 1 |
| 55 | 1 |
| 56 | 2 |
| 57 | 1 |
| 61 | 1 |
| 62 | 1 |
| 63 | 1 |
| 65 | 2 |
| 77 | 3 |
| 81 | 1 |
| 83 | 1 |
| 85 | 1 |

| 1 ^{er} Prénoms (Aff. Nb > 1) | 22 | <table><tr><th>Prénoms</th><th>Nb</th></tr><tr><td>Marie</td><td>7</td></tr><tr><td>François</td><td>3</td></tr><tr><td>Célestin</td><td>2</td></tr></table> | Prénoms | Nb | Marie | 7 | François | 3 | Célestin | 2 |
|--|----|--|---------|----|-------|---|----------|---|----------|---|
| Prénoms | Nb | | | | | | | | | |
| Marie | 7 | | | | | | | | | |
| François | 3 | | | | | | | | | |
| Célestin | 2 | | | | | | | | | |

| | | | | | | | | | | | | | | | | | | | | | | | | |
|--|----|----------------------------|----|---------------------|----|---|--------------|---|------|-------------------------|---|------|------------------------------|---|------|------------------------------|---|-------|--|----|-------|--|--|------|
| Patronymes (Aff. Nb > 1) | 16 | Patronymes H/F | Nb | | | | | | | | | | | | | | | | | | | | | |
| | | DEVALLIÈRE | 4 | | | | | | | | | | | | | | | | | | | | | |
| | | MARÉCHAL | 4 | | | | | | | | | | | | | | | | | | | | | |
| | | RAFFESTIN | 4 | | | | | | | | | | | | | | | | | | | | | |
| | | RASLE | 3 | | | | | | | | | | | | | | | | | | | | | |
| | | BERNON | 2 | | | | | | | | | | | | | | | | | | | | | |
| | | BERNOUIN | 2 | | | | | | | | | | | | | | | | | | | | | |
| | | JOUSLIN | 2 | | | | | | | | | | | | | | | | | | | | | |
| | | PILLET | 2 | | | | | | | | | | | | | | | | | | | | | |
| Patronymes à la naissance des femmes mariées (Aff. Nb > 1) | 10 | Tous différents et uniques | | | | | | | | | | | | | | | | | | | | | | |
| Recherche des 31 habitants de 1926 dans les autres recensements | | | | | | | | | | | | | | | | | | | | | | | | |
| <table><tr><td>Recensement de 1876</td><td>Nb</td><td>%</td></tr><tr><td>Bourg (le)</td><td>1</td><td>25,0</td></tr><tr><td>Lumourette (Lieu-dit)</td><td>1</td><td>25,0</td></tr><tr><td>Pontonne (Lieu-dit la)</td><td>1</td><td>25,0</td></tr><tr><td>Saulnière (Quartier de la)</td><td>1</td><td>25,0</td></tr><tr><td>Total</td><td>4</td><td>100,0</td></tr><tr><td colspan="2">Pourcentage des présents de 1926 dans le recensement de 1876</td><td>12,9</td></tr></table> | | | | Recensement de 1876 | Nb | % | Bourg (le) | 1 | 25,0 | Lumourette (Lieu-dit) | 1 | 25,0 | Pontonne (Lieu-dit la) | 1 | 25,0 | Saulnière (Quartier de la) | 1 | 25,0 | Total | 4 | 100,0 | Pourcentage des présents de 1926 dans le recensement de 1876 | | 12,9 |
| Recensement de 1876 | Nb | % | | | | | | | | | | | | | | | | | | | | | | |
| Bourg (le) | 1 | 25,0 | | | | | | | | | | | | | | | | | | | | | | |
| Lumourette (Lieu-dit) | 1 | 25,0 | | | | | | | | | | | | | | | | | | | | | | |
| Pontonne (Lieu-dit la) | 1 | 25,0 | | | | | | | | | | | | | | | | | | | | | | |
| Saulnière (Quartier de la) | 1 | 25,0 | | | | | | | | | | | | | | | | | | | | | | |
| Total | 4 | 100,0 | | | | | | | | | | | | | | | | | | | | | | |
| Pourcentage des présents de 1926 dans le recensement de 1876 | | 12,9 | | | | | | | | | | | | | | | | | | | | | | |
| <table><tr><td>Recensement de 1891</td><td>Nb</td><td>%</td></tr><tr><td>Bourg (le)</td><td>1</td><td>16,7</td></tr><tr><td>Mourate (Lieu-dit la)</td><td>3</td><td>50,0</td></tr><tr><td>Saulnière (Quartier de la)</td><td>2</td><td>33,3</td></tr><tr><td>Total</td><td>6</td><td>100,0</td></tr><tr><td colspan="2">Pourcentage des présents de 1926 dans le recensement de 1891</td><td>19,4</td></tr></table> | | | | Recensement de 1891 | Nb | % | Bourg (le) | 1 | 16,7 | Mourate (Lieu-dit la) | 3 | 50,0 | Saulnière (Quartier de la) | 2 | 33,3 | Total | 6 | 100,0 | Pourcentage des présents de 1926 dans le recensement de 1891 | | 19,4 | | | |
| Recensement de 1891 | Nb | % | | | | | | | | | | | | | | | | | | | | | | |
| Bourg (le) | 1 | 16,7 | | | | | | | | | | | | | | | | | | | | | | |
| Mourate (Lieu-dit la) | 3 | 50,0 | | | | | | | | | | | | | | | | | | | | | | |
| Saulnière (Quartier de la) | 2 | 33,3 | | | | | | | | | | | | | | | | | | | | | | |
| Total | 6 | 100,0 | | | | | | | | | | | | | | | | | | | | | | |
| Pourcentage des présents de 1926 dans le recensement de 1891 | | 19,4 | | | | | | | | | | | | | | | | | | | | | | |
| <table><tr><td>Recensement de 1901</td><td>Nb</td><td>%</td></tr><tr><td>Bourg (le)</td><td>1</td><td>9,1</td></tr><tr><td>Benelle (Village)</td><td>1</td><td>9,1</td></tr><tr><td>Pascauds (Lieu-dit les)</td><td>1</td><td>9,1</td></tr><tr><td>Saulnière (Quartier de la)</td><td>8</td><td>72,7</td></tr><tr><td>Total</td><td>11</td><td>100,0</td></tr><tr><td colspan="2">Pourcentage des présents de 1926 dans le recensement de 1901</td><td>35,5</td></tr></table> | | | | Recensement de 1901 | Nb | % | Bourg (le) | 1 | 9,1 | Benelle (Village) | 1 | 9,1 | Pascauds (Lieu-dit les) | 1 | 9,1 | Saulnière (Quartier de la) | 8 | 72,7 | Total | 11 | 100,0 | Pourcentage des présents de 1926 dans le recensement de 1901 | | 35,5 |
| Recensement de 1901 | Nb | % | | | | | | | | | | | | | | | | | | | | | | |
| Bourg (le) | 1 | 9,1 | | | | | | | | | | | | | | | | | | | | | | |
| Benelle (Village) | 1 | 9,1 | | | | | | | | | | | | | | | | | | | | | | |
| Pascauds (Lieu-dit les) | 1 | 9,1 | | | | | | | | | | | | | | | | | | | | | | |
| Saulnière (Quartier de la) | 8 | 72,7 | | | | | | | | | | | | | | | | | | | | | | |
| Total | 11 | 100,0 | | | | | | | | | | | | | | | | | | | | | | |
| Pourcentage des présents de 1926 dans le recensement de 1901 | | 35,5 | | | | | | | | | | | | | | | | | | | | | | |

| Recensement de 1906 | Nb | % |
|--|----|-------|
| Bourg (le) | 2 | 12,5 |
| Faulin (Lieu-dit) | 1 | 6,3 |
| Montpiton (Quartier) | 1 | 6,3 |
| Saulnière (Quartier de la) | 12 | 75,0 |
| Total | 16 | 100,0 |
| Pourcentage des présents de 1926 dans le recensement de 1906 | | 51,6 |

| Recensement de 1911 | Nb | % |
|--|----|-------|
| Alouette (Lieu-dit l') | 4 | 22,2 |
| Saulnière (Quartier de la) | 14 | 77,8 |
| Total | 18 | 100,0 |
| Pourcentage des présents de 1926 dans le recensement de 1911 | | 58,0 |

| Recensement de 1921 | Nb | % |
|--|----|-------|
| Bourg (le) | 2 | 8,3 |
| Alouette (Lieu-dit l') | 4 | 16,7 |
| Collins (Lieu-dit les) | 1 | 4,2 |
| Saulnière (Quartier de la) | 17 | 70,8 |
| Total | 24 | 100,0 |
| Pourcentage des présents de 1926 dans le recensement de 1921 | | 77,4 |

| Recensement de 1926 | Nb | % |
|---|----|------|
| Habitants présents dans d'autres recensements | 27 | 87,1 |
| Habitants non présents dans d'autres recensements | 4 | 12,9 |

| Recensement de 1931 | Nb | % |
|--|----|-------|
| Bourg (le) | 1 | 5,0 |
| Pesselières (Village) | 1 | 5,0 |
| Saulnière (Quartier de la) | 17 | 85,0 |
| Vinairey (Village) | 1 | 5,0 |
| Total | 20 | 100,0 |
| Pourcentage des présents de 1926 dans le recensement de 1931 | | 64,5 |

| Recensement de 1936 | Nb | % |
|--|----|-------|
| Bourg (le) | 11 | 91,7 |
| Vinairey (Village) | 1 | 7,7 |
| Total | 12 | 100,0 |
| Pourcentage des présents de 1926 dans le recensement de 1936 | | 38,7 |

| Recensement de 1946 | Nb | % |
|--|----|-------|
| Bourg (le) | 1 | 7,7 |
| Saulnière (Quartier de la) | 11 | 84,6 |
| Vinairey (Village) | 1 | 7,7 |
| Total | 13 | 100,0 |
| Pourcentage des présents de 1926 dans le recensement de 1946 | | 41,9 |

| | | |
|----------------|--|--|
| Observations : | | |
|----------------|--|--|



Vinairey (Village)

| Désignation | Nombre | Recensement 1926 (JL29) Jalognes | | | |
|------------------------|--------|--|------------------------|--------------------------|-----------------------|
| Folio | 2 | N°15 au N°16, | | | |
| Nb de maisons occupées | 15 | N°1 au N°18, maisons vacantes N°15, N°16 et N°17 | | | |
| | | Nombre de ménages par maison | | Nb | % |
| | | 1 ménage par maison | | 15 | 100,0 |
| | | 2 ménages par maison | | 0 | 0,0 |
| Nb de ménages | 15 | N°1 au N°15, mén : Ménage, ind. : Individu | | | |
| | | Nb de personnes par ménage | | Nb | % mén |
| | | 1 personne | | 2 | 13,3 |
| | | 2 personnes | | 6 | 40,0 |
| | | 3 personnes | | 2 | 13,3 |
| | | 4 personnes | | 3 | 20,0 |
| | | 5 personnes | | 0 | 0,0 |
| | | 6 personnes | | 1 | 6,7 |
| | | 7 personnes | | 0 | 0,0 |
| | | 8 personnes | | 1 | 6,7 |
| | | Nb de générations par ménage | | Nb | % mén |
| | | 1 génération : époux | | 7 | 46,7 |
| | | 2 génér. : époux, enfants | | 6 | 40,0 |
| | | 2 génér. : époux, parents | | 0 | 0,0 |
| | | 2 génér. : époux, petit-enfants | | 1 | 6,7 |
| | | 3 génér. : époux, parents, enfants | | 0 | 0,0 |
| | | 3 génér. : époux, enfants, petit-enfants | | 1 | 6,7 |
| | | 4 génér. : époux, parents, enfants, petits-enfants | | 0 | 0,0 |
| | | Nb de ménages | | Nb | % mén |
| | | - ayant des employés | | 0 | 0,0 |
| | | - ayant des pensionnaires | | 0 | 0,0 |
| | | | Homme (Chef) et Épouse | Homme (Chef) sans Épouse | Femme (Chef) ou Veuve |
| | | Nb | 10 | 1 | 4 |
| | | % | 66,7 | 6,7 | 26,7 |
| | | avec enfant(s) < 18 ans | | 0 | 0 |
| | | Couple non marié | | Nb | |
| | | Homme et femme | | 0 | |
| | | Deux femmes | | 0 | |
| | | Deux hommes | | 0 | |

| | | | | |
|--------------------|----|-------------------------------------|----|-------|
| Nb d'individus | 46 | N°1 au N°46, tous français | | |
| Types d'individus | 9 | Répartition des types d'individus | | |
| | | Belle-fille | Nb | % ind |
| | | | 1 | 2,2 |
| | | Épouse | 10 | 21,7 |
| | | Fille | 8 | 17,4 |
| | | Fils | 9 | 19,6 |
| | | Frère | 1 | 2,2 |
| | | Homme (Chef) | 11 | 23,9 |
| | | Petit fils | 1 | 2,2 |
| | | Petite fille | 1 | 2,2 |
| | | Veuve | 4 | 8,7 |
| | | Caractéristique de l'emploi | | |
| | | | Nb | % mén |
| Professions | 10 | Profession(s) | | |
| | | Nb | | |
| | | Aubergiste | 1 | |
| | | Bûcheron | 1 | |
| | | Cultivateur | 7 | |
| | | Cultivateur Entrepreneur de battage | 1 | |
| | | Cultivateur propriétaire | 3 | |
| | | Cultivatrice | 1 | |
| | | Journalier agricole | 2 | |
| | | Mutilé | 1 | |
| | | Mécanicien de batteuse | 2 | |
| | | Propriétaire Cultivateur | 2 | |
| | | Profession(s) | | |
| Lieux de naissance | 11 | Lieux de naissance | | |
| | | Nb | | |
| | | Crézancy-en-Sancerre (18079) | 2 | |
| | | Étréchy (18090) | 2 | |
| | | Feux (18094) | 5 | |
| | | Gardefort (18098) | 4 | |
| | | Groises (18104) | 1 | |
| | | Jalognes (18116) | 26 | |
| | | Lugny-Champagne (18132) | 2 | |
| | | Saint-Bouize (18200) | 1 | |
| | | Sancerre (18241) | 1 | |
| | | Trois-Vèvres (58297) | 1 | |
| | | Vinon (18287) | 1 | |

| | | <table><tr><th colspan="5">Lieu(x) de naissance</th></tr><tr><th>Nb</th><th>Sexe M</th><th>Sexe F</th><th>Total</th><th>%</th></tr><tr><td>Jalognes</td><td>13</td><td>13</td><td>26</td><td>56,5</td></tr><tr><td>Cher hors Jalognes</td><td>9</td><td>10</td><td>19</td><td>41,3</td></tr><tr><td>Nièvre</td><td>0</td><td>1</td><td>1</td><td>2,2</td></tr><tr><td>Paris, région parisienne</td><td>0</td><td>0</td><td>0</td><td>0,0</td></tr><tr><td>Autres</td><td>0</td><td>0</td><td>0</td><td>0,0</td></tr><tr><td>Total</td><td>22</td><td>24</td><td>46</td><td>100,0</td></tr></table> | Lieu(x) de naissance | | | | | Nb | Sexe M | Sexe F | Total | % | Jalognes | 13 | 13 | 26 | 56,5 | Cher hors Jalognes | 9 | 10 | 19 | 41,3 | Nièvre | 0 | 1 | 1 | 2,2 | Paris, région parisienne | 0 | 0 | 0 | 0,0 | Autres | 0 | 0 | 0 | 0,0 | Total | 22 | 24 | 46 | 100,0 | | | | | | | | | | | | | | | | | | | | | | | | | | | | | | | | | | | | | | | | | | | | | | | | | | | | | | |
|---|----------|---|----------------------|--------|--------|----------|---------|------|--------|--------|----------|------|----------|------|---------|--------|--------|--------------------|-----------|------|------|------|-----------|----------|----------|------|------------|--------------------------|------|------|--------------------|-----|--------|----|--------|--------|---------|--------------|----|----|----|--------|--------|--------|--------------|---|----|----|--------|--------|--------|---|----|---|----|---|----|---|----|---|----|---|----|---|----|---|----|---|----|---|----|---|----|---|----|---|----|---|----|---|----|---|----|---|----|---|----|---|----|---|----|---|----|---|----|---|
| Lieu(x) de naissance | | | | | | | | | | | | | | | | | | | | | | | | | | | | | | | | | | | | | | | | | | | | | | | | | | | | | | | | | | | | | | | | | | | | | | | | | | | | | | | | | | | | | | | | | | | | | | | | |
| Nb | Sexe M | Sexe F | Total | % | | | | | | | | | | | | | | | | | | | | | | | | | | | | | | | | | | | | | | | | | | | | | | | | | | | | | | | | | | | | | | | | | | | | | | | | | | | | | | | | | | | | | | | | | | | | |
| Jalognes | 13 | 13 | 26 | 56,5 | | | | | | | | | | | | | | | | | | | | | | | | | | | | | | | | | | | | | | | | | | | | | | | | | | | | | | | | | | | | | | | | | | | | | | | | | | | | | | | | | | | | | | | | | | | | |
| Cher hors Jalognes | 9 | 10 | 19 | 41,3 | | | | | | | | | | | | | | | | | | | | | | | | | | | | | | | | | | | | | | | | | | | | | | | | | | | | | | | | | | | | | | | | | | | | | | | | | | | | | | | | | | | | | | | | | | | | |
| Nièvre | 0 | 1 | 1 | 2,2 | | | | | | | | | | | | | | | | | | | | | | | | | | | | | | | | | | | | | | | | | | | | | | | | | | | | | | | | | | | | | | | | | | | | | | | | | | | | | | | | | | | | | | | | | | | | |
| Paris, région parisienne | 0 | 0 | 0 | 0,0 | | | | | | | | | | | | | | | | | | | | | | | | | | | | | | | | | | | | | | | | | | | | | | | | | | | | | | | | | | | | | | | | | | | | | | | | | | | | | | | | | | | | | | | | | | | | |
| Autres | 0 | 0 | 0 | 0,0 | | | | | | | | | | | | | | | | | | | | | | | | | | | | | | | | | | | | | | | | | | | | | | | | | | | | | | | | | | | | | | | | | | | | | | | | | | | | | | | | | | | | | | | | | | | | |
| Total | 22 | 24 | 46 | 100,0 | | | | | | | | | | | | | | | | | | | | | | | | | | | | | | | | | | | | | | | | | | | | | | | | | | | | | | | | | | | | | | | | | | | | | | | | | | | | | | | | | | | | | | | | | | | | |
| Âge | | <table><tr><th>Âge</th><th>Sexe F</th><th>Sexe M</th><th>Sexe F+M</th></tr><tr><td>Âge Min</td><td>1 an</td><td>3 ans</td><td>1 an</td></tr><tr><td>né(e) en</td><td>1925</td><td>1923</td><td>1925</td></tr><tr><td>Âge Max</td><td>75 ans</td><td>71 ans</td><td>75 ans</td></tr><tr><td>né (e) en</td><td>1851</td><td>1855</td><td>1851</td></tr><tr><td>Âge Moyen</td><td>33,4 ans</td><td>37,4 ans</td><td>35,3</td></tr><tr><td>Écart Type</td><td>23,3</td><td>20,2</td><td>21,7</td></tr><tr><td rowspan="2">Nombre d'Individus</td><td>24</td><td>22</td><td>46</td></tr><tr><td>52,2 %</td><td>47,8 %</td><td>100,0 %</td></tr><tr><td rowspan="2">Âge < 16 ans</td><td>9</td><td>3</td><td>12</td></tr><tr><td>37,5 %</td><td>13,6 %</td><td>26,1 %</td></tr><tr><td rowspan="2">Âge > 55 ans</td><td>6</td><td>7</td><td>13</td></tr><tr><td>25,0 %</td><td>31,8 %</td><td>28,3 %</td></tr><tr><td colspan="4">Écart d'âge max. entre les individus d'un ménage : 68 ans</td></tr></table> | Âge | Sexe F | Sexe M | Sexe F+M | Âge Min | 1 an | 3 ans | 1 an | né(e) en | 1925 | 1923 | 1925 | Âge Max | 75 ans | 71 ans | 75 ans | né (e) en | 1851 | 1855 | 1851 | Âge Moyen | 33,4 ans | 37,4 ans | 35,3 | Écart Type | 23,3 | 20,2 | 21,7 | Nombre d'Individus | 24 | 22 | 46 | 52,2 % | 47,8 % | 100,0 % | Âge < 16 ans | 9 | 3 | 12 | 37,5 % | 13,6 % | 26,1 % | Âge > 55 ans | 6 | 7 | 13 | 25,0 % | 31,8 % | 28,3 % | Écart d'âge max. entre les individus d'un ménage : 68 ans | | | | | | | | | | | | | | | | | | | | | | | | | | | | | | | | | | | | | | | | | | | | |
| Âge | Sexe F | Sexe M | Sexe F+M | | | | | | | | | | | | | | | | | | | | | | | | | | | | | | | | | | | | | | | | | | | | | | | | | | | | | | | | | | | | | | | | | | | | | | | | | | | | | | | | | | | | | | | | | | | | | |
| Âge Min | 1 an | 3 ans | 1 an | | | | | | | | | | | | | | | | | | | | | | | | | | | | | | | | | | | | | | | | | | | | | | | | | | | | | | | | | | | | | | | | | | | | | | | | | | | | | | | | | | | | | | | | | | | | | |
| né(e) en | 1925 | 1923 | 1925 | | | | | | | | | | | | | | | | | | | | | | | | | | | | | | | | | | | | | | | | | | | | | | | | | | | | | | | | | | | | | | | | | | | | | | | | | | | | | | | | | | | | | | | | | | | | | |
| Âge Max | 75 ans | 71 ans | 75 ans | | | | | | | | | | | | | | | | | | | | | | | | | | | | | | | | | | | | | | | | | | | | | | | | | | | | | | | | | | | | | | | | | | | | | | | | | | | | | | | | | | | | | | | | | | | | | |
| né (e) en | 1851 | 1855 | 1851 | | | | | | | | | | | | | | | | | | | | | | | | | | | | | | | | | | | | | | | | | | | | | | | | | | | | | | | | | | | | | | | | | | | | | | | | | | | | | | | | | | | | | | | | | | | | | |
| Âge Moyen | 33,4 ans | 37,4 ans | 35,3 | | | | | | | | | | | | | | | | | | | | | | | | | | | | | | | | | | | | | | | | | | | | | | | | | | | | | | | | | | | | | | | | | | | | | | | | | | | | | | | | | | | | | | | | | | | | | |
| Écart Type | 23,3 | 20,2 | 21,7 | | | | | | | | | | | | | | | | | | | | | | | | | | | | | | | | | | | | | | | | | | | | | | | | | | | | | | | | | | | | | | | | | | | | | | | | | | | | | | | | | | | | | | | | | | | | | |
| Nombre d'Individus | 24 | 22 | 46 | | | | | | | | | | | | | | | | | | | | | | | | | | | | | | | | | | | | | | | | | | | | | | | | | | | | | | | | | | | | | | | | | | | | | | | | | | | | | | | | | | | | | | | | | | | | | |
| | 52,2 % | 47,8 % | 100,0 % | | | | | | | | | | | | | | | | | | | | | | | | | | | | | | | | | | | | | | | | | | | | | | | | | | | | | | | | | | | | | | | | | | | | | | | | | | | | | | | | | | | | | | | | | | | | | |
| Âge < 16 ans | 9 | 3 | 12 | | | | | | | | | | | | | | | | | | | | | | | | | | | | | | | | | | | | | | | | | | | | | | | | | | | | | | | | | | | | | | | | | | | | | | | | | | | | | | | | | | | | | | | | | | | | | |
| | 37,5 % | 13,6 % | 26,1 % | | | | | | | | | | | | | | | | | | | | | | | | | | | | | | | | | | | | | | | | | | | | | | | | | | | | | | | | | | | | | | | | | | | | | | | | | | | | | | | | | | | | | | | | | | | | | |
| Âge > 55 ans | 6 | 7 | 13 | | | | | | | | | | | | | | | | | | | | | | | | | | | | | | | | | | | | | | | | | | | | | | | | | | | | | | | | | | | | | | | | | | | | | | | | | | | | | | | | | | | | | | | | | | | | | |
| | 25,0 % | 31,8 % | 28,3 % | | | | | | | | | | | | | | | | | | | | | | | | | | | | | | | | | | | | | | | | | | | | | | | | | | | | | | | | | | | | | | | | | | | | | | | | | | | | | | | | | | | | | | | | | | | | | |
| Écart d'âge max. entre les individus d'un ménage : 68 ans | | | | | | | | | | | | | | | | | | | | | | | | | | | | | | | | | | | | | | | | | | | | | | | | | | | | | | | | | | | | | | | | | | | | | | | | | | | | | | | | | | | | | | | | | | | | | | | | |
| <div>Âge de la population</div> <table><caption>Age de la population</caption><thead><tr><th>Âge</th><th>Nb</th></tr></thead><tbody><tr><td>1</td><td>1</td></tr><tr><td>3</td><td>1</td></tr><tr><td>5</td><td>2</td></tr><tr><td>7</td><td>1</td></tr><tr><td>9</td><td>1</td></tr><tr><td>11</td><td>1</td></tr><tr><td>13</td><td>1</td></tr><tr><td>15</td><td>1</td></tr><tr><td>17</td><td>1</td></tr><tr><td>19</td><td>1</td></tr><tr><td>21</td><td>2</td></tr><tr><td>23</td><td>1</td></tr><tr><td>25</td><td>3</td></tr><tr><td>27</td><td>2</td></tr><tr><td>29</td><td>1</td></tr><tr><td>31</td><td>1</td></tr><tr><td>33</td><td>1</td></tr><tr><td>35</td><td>1</td></tr><tr><td>37</td><td>1</td></tr><tr><td>39</td><td>1</td></tr><tr><td>41</td><td>1</td></tr><tr><td>43</td><td>1</td></tr><tr><td>45</td><td>0</td></tr><tr><td>47</td><td>0</td></tr><tr><td>49</td><td>0</td></tr><tr><td>51</td><td>1</td></tr><tr><td>53</td><td>2</td></tr><tr><td>55</td><td>1</td></tr><tr><td>57</td><td>1</td></tr><tr><td>59</td><td>3</td></tr><tr><td>61</td><td>2</td></tr><tr><td>63</td><td>2</td></tr><tr><td>65</td><td>1</td></tr><tr><td>67</td><td>1</td></tr><tr><td>69</td><td>0</td></tr><tr><td>71</td><td>0</td></tr><tr><td>73</td><td>1</td></tr><tr><td>75</td><td>0</td></tr><tr><td>77</td><td>0</td></tr><tr><td>79</td><td>0</td></tr><tr><td>81</td><td>1</td></tr><tr><td>83</td><td>0</td></tr><tr><td>85</td><td>0</td></tr><tr><td>87</td><td>0</td></tr><tr><td>89</td><td>0</td></tr><tr><td>91</td><td>0</td></tr></tbody></table> | | | Âge | Nb | 1 | 1 | 3 | 1 | 5 | 2 | 7 | 1 | 9 | 1 | 11 | 1 | 13 | 1 | 15 | 1 | 17 | 1 | 19 | 1 | 21 | 2 | 23 | 1 | 25 | 3 | 27 | 2 | 29 | 1 | 31 | 1 | 33 | 1 | 35 | 1 | 37 | 1 | 39 | 1 | 41 | 1 | 43 | 1 | 45 | 0 | 47 | 0 | 49 | 0 | 51 | 1 | 53 | 2 | 55 | 1 | 57 | 1 | 59 | 3 | 61 | 2 | 63 | 2 | 65 | 1 | 67 | 1 | 69 | 0 | 71 | 0 | 73 | 1 | 75 | 0 | 77 | 0 | 79 | 0 | 81 | 1 | 83 | 0 | 85 | 0 | 87 | 0 | 89 | 0 | 91 | 0 |
| Âge | Nb | | | | | | | | | | | | | | | | | | | | | | | | | | | | | | | | | | | | | | | | | | | | | | | | | | | | | | | | | | | | | | | | | | | | | | | | | | | | | | | | | | | | | | | | | | | | | | | |
| 1 | 1 | | | | | | | | | | | | | | | | | | | | | | | | | | | | | | | | | | | | | | | | | | | | | | | | | | | | | | | | | | | | | | | | | | | | | | | | | | | | | | | | | | | | | | | | | | | | | | | |
| 3 | 1 | | | | | | | | | | | | | | | | | | | | | | | | | | | | | | | | | | | | | | | | | | | | | | | | | | | | | | | | | | | | | | | | | | | | | | | | | | | | | | | | | | | | | | | | | | | | | | | |
| 5 | 2 | | | | | | | | | | | | | | | | | | | | | | | | | | | | | | | | | | | | | | | | | | | | | | | | | | | | | | | | | | | | | | | | | | | | | | | | | | | | | | | | | | | | | | | | | | | | | | | |
| 7 | 1 | | | | | | | | | | | | | | | | | | | | | | | | | | | | | | | | | | | | | | | | | | | | | | | | | | | | | | | | | | | | | | | | | | | | | | | | | | | | | | | | | | | | | | | | | | | | | | | |
| 9 | 1 | | | | | | | | | | | | | | | | | | | | | | | | | | | | | | | | | | | | | | | | | | | | | | | | | | | | | | | | | | | | | | | | | | | | | | | | | | | | | | | | | | | | | | | | | | | | | | | |
| 11 | 1 | | | | | | | | | | | | | | | | | | | | | | | | | | | | | | | | | | | | | | | | | | | | | | | | | | | | | | | | | | | | | | | | | | | | | | | | | | | | | | | | | | | | | | | | | | | | | | | |
| 13 | 1 | | | | | | | | | | | | | | | | | | | | | | | | | | | | | | | | | | | | | | | | | | | | | | | | | | | | | | | | | | | | | | | | | | | | | | | | | | | | | | | | | | | | | | | | | | | | | | | |
| 15 | 1 | | | | | | | | | | | | | | | | | | | | | | | | | | | | | | | | | | | | | | | | | | | | | | | | | | | | | | | | | | | | | | | | | | | | | | | | | | | | | | | | | | | | | | | | | | | | | | | |
| 17 | 1 | | | | | | | | | | | | | | | | | | | | | | | | | | | | | | | | | | | | | | | | | | | | | | | | | | | | | | | | | | | | | | | | | | | | | | | | | | | | | | | | | | | | | | | | | | | | | | | |
| 19 | 1 | | | | | | | | | | | | | | | | | | | | | | | | | | | | | | | | | | | | | | | | | | | | | | | | | | | | | | | | | | | | | | | | | | | | | | | | | | | | | | | | | | | | | | | | | | | | | | | |
| 21 | 2 | | | | | | | | | | | | | | | | | | | | | | | | | | | | | | | | | | | | | | | | | | | | | | | | | | | | | | | | | | | | | | | | | | | | | | | | | | | | | | | | | | | | | | | | | | | | | | | |
| 23 | 1 | | | | | | | | | | | | | | | | | | | | | | | | | | | | | | | | | | | | | | | | | | | | | | | | | | | | | | | | | | | | | | | | | | | | | | | | | | | | | | | | | | | | | | | | | | | | | | | |
| 25 | 3 | | | | | | | | | | | | | | | | | | | | | | | | | | | | | | | | | | | | | | | | | | | | | | | | | | | | | | | | | | | | | | | | | | | | | | | | | | | | | | | | | | | | | | | | | | | | | | | |
| 27 | 2 | | | | | | | | | | | | | | | | | | | | | | | | | | | | | | | | | | | | | | | | | | | | | | | | | | | | | | | | | | | | | | | | | | | | | | | | | | | | | | | | | | | | | | | | | | | | | | | |
| 29 | 1 | | | | | | | | | | | | | | | | | | | | | | | | | | | | | | | | | | | | | | | | | | | | | | | | | | | | | | | | | | | | | | | | | | | | | | | | | | | | | | | | | | | | | | | | | | | | | | | |
| 31 | 1 | | | | | | | | | | | | | | | | | | | | | | | | | | | | | | | | | | | | | | | | | | | | | | | | | | | | | | | | | | | | | | | | | | | | | | | | | | | | | | | | | | | | | | | | | | | | | | | |
| 33 | 1 | | | | | | | | | | | | | | | | | | | | | | | | | | | | | | | | | | | | | | | | | | | | | | | | | | | | | | | | | | | | | | | | | | | | | | | | | | | | | | | | | | | | | | | | | | | | | | | |
| 35 | 1 | | | | | | | | | | | | | | | | | | | | | | | | | | | | | | | | | | | | | | | | | | | | | | | | | | | | | | | | | | | | | | | | | | | | | | | | | | | | | | | | | | | | | | | | | | | | | | | |
| 37 | 1 | | | | | | | | | | | | | | | | | | | | | | | | | | | | | | | | | | | | | | | | | | | | | | | | | | | | | | | | | | | | | | | | | | | | | | | | | | | | | | | | | | | | | | | | | | | | | | | |
| 39 | 1 | | | | | | | | | | | | | | | | | | | | | | | | | | | | | | | | | | | | | | | | | | | | | | | | | | | | | | | | | | | | | | | | | | | | | | | | | | | | | | | | | | | | | | | | | | | | | | | |
| 41 | 1 | | | | | | | | | | | | | | | | | | | | | | | | | | | | | | | | | | | | | | | | | | | | | | | | | | | | | | | | | | | | | | | | | | | | | | | | | | | | | | | | | | | | | | | | | | | | | | | |
| 43 | 1 | | | | | | | | | | | | | | | | | | | | | | | | | | | | | | | | | | | | | | | | | | | | | | | | | | | | | | | | | | | | | | | | | | | | | | | | | | | | | | | | | | | | | | | | | | | | | | | |
| 45 | 0 | | | | | | | | | | | | | | | | | | | | | | | | | | | | | | | | | | | | | | | | | | | | | | | | | | | | | | | | | | | | | | | | | | | | | | | | | | | | | | | | | | | | | | | | | | | | | | | |
| 47 | 0 | | | | | | | | | | | | | | | | | | | | | | | | | | | | | | | | | | | | | | | | | | | | | | | | | | | | | | | | | | | | | | | | | | | | | | | | | | | | | | | | | | | | | | | | | | | | | | | |
| 49 | 0 | | | | | | | | | | | | | | | | | | | | | | | | | | | | | | | | | | | | | | | | | | | | | | | | | | | | | | | | | | | | | | | | | | | | | | | | | | | | | | | | | | | | | | | | | | | | | | | |
| 51 | 1 | | | | | | | | | | | | | | | | | | | | | | | | | | | | | | | | | | | | | | | | | | | | | | | | | | | | | | | | | | | | | | | | | | | | | | | | | | | | | | | | | | | | | | | | | | | | | | | |
| 53 | 2 | | | | | | | | | | | | | | | | | | | | | | | | | | | | | | | | | | | | | | | | | | | | | | | | | | | | | | | | | | | | | | | | | | | | | | | | | | | | | | | | | | | | | | | | | | | | | | | |
| 55 | 1 | | | | | | | | | | | | | | | | | | | | | | | | | | | | | | | | | | | | | | | | | | | | | | | | | | | | | | | | | | | | | | | | | | | | | | | | | | | | | | | | | | | | | | | | | | | | | | | |
| 57 | 1 | | | | | | | | | | | | | | | | | | | | | | | | | | | | | | | | | | | | | | | | | | | | | | | | | | | | | | | | | | | | | | | | | | | | | | | | | | | | | | | | | | | | | | | | | | | | | | | |
| 59 | 3 | | | | | | | | | | | | | | | | | | | | | | | | | | | | | | | | | | | | | | | | | | | | | | | | | | | | | | | | | | | | | | | | | | | | | | | | | | | | | | | | | | | | | | | | | | | | | | | |
| 61 | 2 | | | | | | | | | | | | | | | | | | | | | | | | | | | | | | | | | | | | | | | | | | | | | | | | | | | | | | | | | | | | | | | | | | | | | | | | | | | | | | | | | | | | | | | | | | | | | | | |
| 63 | 2 | | | | | | | | | | | | | | | | | | | | | | | | | | | | | | | | | | | | | | | | | | | | | | | | | | | | | | | | | | | | | | | | | | | | | | | | | | | | | | | | | | | | | | | | | | | | | | | |
| 65 | 1 | | | | | | | | | | | | | | | | | | | | | | | | | | | | | | | | | | | | | | | | | | | | | | | | | | | | | | | | | | | | | | | | | | | | | | | | | | | | | | | | | | | | | | | | | | | | | | | |
| 67 | 1 | | | | | | | | | | | | | | | | | | | | | | | | | | | | | | | | | | | | | | | | | | | | | | | | | | | | | | | | | | | | | | | | | | | | | | | | | | | | | | | | | | | | | | | | | | | | | | | |
| 69 | 0 | | | | | | | | | | | | | | | | | | | | | | | | | | | | | | | | | | | | | | | | | | | | | | | | | | | | | | | | | | | | | | | | | | | | | | | | | | | | | | | | | | | | | | | | | | | | | | | |
| 71 | 0 | | | | | | | | | | | | | | | | | | | | | | | | | | | | | | | | | | | | | | | | | | | | | | | | | | | | | | | | | | | | | | | | | | | | | | | | | | | | | | | | | | | | | | | | | | | | | | | |
| 73 | 1 | | | | | | | | | | | | | | | | | | | | | | | | | | | | | | | | | | | | | | | | | | | | | | | | | | | | | | | | | | | | | | | | | | | | | | | | | | | | | | | | | | | | | | | | | | | | | | | |
| 75 | 0 | | | | | | | | | | | | | | | | | | | | | | | | | | | | | | | | | | | | | | | | | | | | | | | | | | | | | | | | | | | | | | | | | | | | | | | | | | | | | | | | | | | | | | | | | | | | | | | |
| 77 | 0 | | | | | | | | | | | | | | | | | | | | | | | | | | | | | | | | | | | | | | | | | | | | | | | | | | | | | | | | | | | | | | | | | | | | | | | | | | | | | | | | | | | | | | | | | | | | | | | |
| 79 | 0 | | | | | | | | | | | | | | | | | | | | | | | | | | | | | | | | | | | | | | | | | | | | | | | | | | | | | | | | | | | | | | | | | | | | | | | | | | | | | | | | | | | | | | | | | | | | | | | |
| 81 | 1 | | | | | | | | | | | | | | | | | | | | | | | | | | | | | | | | | | | | | | | | | | | | | | | | | | | | | | | | | | | | | | | | | | | | | | | | | | | | | | | | | | | | | | | | | | | | | | | |
| 83 | 0 | | | | | | | | | | | | | | | | | | | | | | | | | | | | | | | | | | | | | | | | | | | | | | | | | | | | | | | | | | | | | | | | | | | | | | | | | | | | | | | | | | | | | | | | | | | | | | | |
| 85 | 0 | | | | | | | | | | | | | | | | | | | | | | | | | | | | | | | | | | | | | | | | | | | | | | | | | | | | | | | | | | | | | | | | | | | | | | | | | | | | | | | | | | | | | | | | | | | | | | | |
| 87 | 0 | | | | | | | | | | | | | | | | | | | | | | | | | | | | | | | | | | | | | | | | | | | | | | | | | | | | | | | | | | | | | | | | | | | | | | | | | | | | | | | | | | | | | | | | | | | | | | | |
| 89 | 0 | | | | | | | | | | | | | | | | | | | | | | | | | | | | | | | | | | | | | | | | | | | | | | | | | | | | | | | | | | | | | | | | | | | | | | | | | | | | | | | | | | | | | | | | | | | | | | | |
| 91 | 0 | | | | | | | | | | | | | | | | | | | | | | | | | | | | | | | | | | | | | | | | | | | | | | | | | | | | | | | | | | | | | | | | | | | | | | | | | | | | | | | | | | | | | | | | | | | | | | | |
| 1 ^{er} Prénoms (Aff. Nb > 1) | 28 | <table><tr><th>Prénoms</th><th>Nb</th></tr><tr><td>Marie</td><td>10</td></tr><tr><td>Louis</td><td>3</td></tr><tr><td>Désiré</td><td>2</td></tr><tr><td>François</td><td>2</td></tr></table> | Prénoms | Nb | Marie | 10 | Louis | 3 | Désiré | 2 | François | 2 | | | | | | | | | | | | | | | | | | | | | | | | | | | | | | | | | | | | | | | | | | | | | | | | | | | | | | | | | | | | | | | | | | | | | | | | | | | | | | | | | | | | |
| Prénoms | Nb | | | | | | | | | | | | | | | | | | | | | | | | | | | | | | | | | | | | | | | | | | | | | | | | | | | | | | | | | | | | | | | | | | | | | | | | | | | | | | | | | | | | | | | | | | | | | | | |
| Marie | 10 | | | | | | | | | | | | | | | | | | | | | | | | | | | | | | | | | | | | | | | | | | | | | | | | | | | | | | | | | | | | | | | | | | | | | | | | | | | | | | | | | | | | | | | | | | | | | | | |
| Louis | 3 | | | | | | | | | | | | | | | | | | | | | | | | | | | | | | | | | | | | | | | | | | | | | | | | | | | | | | | | | | | | | | | | | | | | | | | | | | | | | | | | | | | | | | | | | | | | | | | |
| Désiré | 2 | | | | | | | | | | | | | | | | | | | | | | | | | | | | | | | | | | | | | | | | | | | | | | | | | | | | | | | | | | | | | | | | | | | | | | | | | | | | | | | | | | | | | | | | | | | | | | | |
| François | 2 | | | | | | | | | | | | | | | | | | | | | | | | | | | | | | | | | | | | | | | | | | | | | | | | | | | | | | | | | | | | | | | | | | | | | | | | | | | | | | | | | | | | | | | | | | | | | | | |

| | | | | | | | | | | | | | | | | | | | | | | |
|---|----|---|----------------|----|--------|----|--------|---|---------|---|----------|---|---------|---|-------|---|-------|---|-------|---|------------|---|
| | | <table><tr><td>Georgette</td><td>2</td></tr><tr><td>Louise</td><td>2</td></tr><tr><td>Michel</td><td>2</td></tr><tr><td>Paulin</td><td>2</td></tr><tr><td>Valentin</td><td>2</td></tr></table> | Georgette | 2 | Louise | 2 | Michel | 2 | Paulin | 2 | Valentin | 2 | | | | | | | | | | |
| Georgette | 2 | | | | | | | | | | | | | | | | | | | | | |
| Louise | 2 | | | | | | | | | | | | | | | | | | | | | |
| Michel | 2 | | | | | | | | | | | | | | | | | | | | | |
| Paulin | 2 | | | | | | | | | | | | | | | | | | | | | |
| Valentin | 2 | | | | | | | | | | | | | | | | | | | | | |
| Patronymes (Aff. Nb > 1) | 12 | <table><tr><td>Patronymes H/F</td><td>Nb</td></tr><tr><td>DUBOIS</td><td>11</td></tr><tr><td>MILLET</td><td>7</td></tr><tr><td>BERNEAU</td><td>6</td></tr><tr><td>CROCHET</td><td>4</td></tr><tr><td>LANTUAS</td><td>4</td></tr><tr><td>VATAN</td><td>4</td></tr><tr><td>BÉDIN</td><td>3</td></tr><tr><td>BEZET</td><td>2</td></tr><tr><td>MILLÉRIOUX</td><td>2</td></tr></table> | Patronymes H/F | Nb | DUBOIS | 11 | MILLET | 7 | BERNEAU | 6 | CROCHET | 4 | LANTUAS | 4 | VATAN | 4 | BÉDIN | 3 | BEZET | 2 | MILLÉRIOUX | 2 |
| Patronymes H/F | Nb | | | | | | | | | | | | | | | | | | | | | |
| DUBOIS | 11 | | | | | | | | | | | | | | | | | | | | | |
| MILLET | 7 | | | | | | | | | | | | | | | | | | | | | |
| BERNEAU | 6 | | | | | | | | | | | | | | | | | | | | | |
| CROCHET | 4 | | | | | | | | | | | | | | | | | | | | | |
| LANTUAS | 4 | | | | | | | | | | | | | | | | | | | | | |
| VATAN | 4 | | | | | | | | | | | | | | | | | | | | | |
| BÉDIN | 3 | | | | | | | | | | | | | | | | | | | | | |
| BEZET | 2 | | | | | | | | | | | | | | | | | | | | | |
| MILLÉRIOUX | 2 | | | | | | | | | | | | | | | | | | | | | |
| Patronymes à la naissance des femmes mariées (Aff. Nb > 1) | 15 | Tous distincts et unique. | | | | | | | | | | | | | | | | | | | | |

Recherche des 46 habitants de 1926 dans les autres recensements

| | | |
|--|----|-------|
| Recensement de 1876 | Nb | % |
| Bourg (le) | 2 | 25,0 |
| Vinairy (Village) | 6 | 75,0 |
| Total | 8 | 100,0 |
| Pourcentage des présents de 1926 dans le recensement de 1876 | | 17,4 |

| | | |
|--|----|-------|
| Recensement de 1891 | Nb | % |
| Chiron (Village) | 1 | 12,5 |
| Faulin (Lieu-dit) | 2 | 25,0 |
| Gravereau (Lieu-dit le) | 1 | 12,5 |
| Pesselières (Village) | 1 | 12,5 |
| Saulnière (Quartier de la) | 1 | 12,5 |
| Vinairy (Village) | 2 | 25,0 |
| Total | 8 | 100,0 |
| Pourcentage des présents de 1926 dans le recensement de 1891 | | 17,4 |

| Recensement de 1901 | Nb | % |
|--|----|-------|
| Canaterie (Lieu-dit la) | 2 | 10,5 |
| Gravereau (Lieu-dit le) | 1 | 5,3 |
| Montpiton (Quartier) | 1 | 5,3 |
| Palais (Lieu-dit le) | 1 | 5,3 |
| Pesselières (Village) | 1 | 5,3 |
| Vinairey (Village) | 13 | 68,4 |
| Total | 19 | 100,0 |
| Pourcentage des présents de 1926 dans le recensement de 1901 | | 41,3 |

| Recensement de 1906 | Nb | % |
|--|----|-------|
| Bourg (le) | 3 | 11,5 |
| Canaterie (Lieu-dit la) | 3 | 11,5 |
| Collins (Lieu-dit les) | 1 | 3,8 |
| Palais (Lieu-dit le) | 1 | 3,8 |
| Pesselières (Village) | 1 | 3,8 |
| Vinairey (Village) | 17 | 65,4 |
| Total | 26 | 100,0 |
| Pourcentage des présents de 1926 dans le recensement de 1906 | | 56,5 |

| Recensement de 1911 | Nb | % |
|--|----|-------|
| Bourg (le) | 4 | 15,4 |
| Canaterie (Lieu-dit la) | 1 | 3,8 |
| Chiron (Village) | 1 | 3,8 |
| Palais (Lieu-dit le) | 1 | 3,8 |
| Vinairey (Village) | 19 | 73,1 |
| Total | 26 | 100,0 |
| Pourcentage des présents de 1926 dans le recensement de 1911 | | 56,5 |

| Recensement de 1921 | Nb | % |
|--|----|-------|
| Vinairey (Village) | 34 | 100,0 |
| Total | 34 | 100,0 |
| Pourcentage des présents de 1926 dans le recensement de 1921 | | 73,9 |

| Recensement de 1926 | Nb | % |
|---|----|------|
| Habitants présents dans d'autres recensements | 44 | 95,7 |
| Habitants non présents dans d'autres recensements | 2 | 4,3 |

| Recensement de 1931 | Nb | % |
|--|----|-------|
| Vinairey (Village) | 31 | 100,0 |
| Total | 31 | 100,0 |
| Pourcentage des présents de 1926 dans le recensement de 1931 | | 67,4 |

| Recensement de 1936 | Nb | % |
|--|----|-------|
| Bourg (le) | 3 | 9,7 |
| Pesselières (Village) | 1 | 3,2 |
| Vinairy (Village) | 27 | 87,1 |
| Total | 31 | 100,0 |
| Pourcentage des présents de 1926 dans le recensement de 1936 | | 67,4 |

| Recensement de 1946 | Nb | % |
|--|----|-------|
| Bourg (le) | 2 | 10,0 |
| Caillotes (Lieu-dit les) | 1 | 5,0 |
| Pesselières (Village) | 1 | 5,0 |
| Vinairy (Village) | 16 | 80,0 |
| Total | 20 | 100,0 |
| Pourcentage des présents de 1926 dans le recensement de 1946 | | 43,5 |

Observations :

Table des matières

| | |
|------------------------------------|-----|
| Informations Générales..... | 2 |
| Bourg (le)..... | 3 |
| Alouette (Lieu-dit l')..... | 13 |
| Averdines (Lieu-dit les)..... | 18 |
| Bannie (Lieu-dit la)..... | 22 |
| Benelle (Village)..... | 27 |
| Bréchières (Lieu-dit les)..... | 32 |
| Canaterie (Lieu-dit la)..... | 36 |
| Chantereine (Lieu-dit)..... | 41 |
| Chiron (Village)..... | 46 |
| Collins (Lieu-dit les)..... | 51 |
| Croix Saint Marc (Lieu-dit)..... | 56 |
| Faulin (Lieu-dit)..... | 61 |
| Foulon (Lieu-dit le)..... | 66 |
| Gare (Lieu-dit la)..... | 71 |
| Gravereau (Lieu-dit le)..... | 75 |
| Hauts Boulets (Lieu-dit)..... | 80 |
| Margots (Lieu-dit les)..... | 84 |
| Montpiton (Quartier)..... | 88 |
| Moulin Blanc (Lieu-dit le)..... | 93 |
| Palais (Lieu-dit le)..... | 97 |
| Pascauds (Lieu-dit les)..... | 102 |
| Pesselières (Village)..... | 107 |
| Pontonne (Lieu-dit la)..... | 117 |
| Reculée (Lieu-dit la)..... | 121 |
| Saulnière (Quartier de la)..... | 124 |
| Vinairy (Village)..... | 130 |

Dépôt légal : 1^{er} Trimestre 2026