

Informations et Statistiques sur le Recensement de 1926 de Jalognes, Cher

Informations sur le recensement

Des nouvelles versions de ce document seront réalisées suivant l'accès des archives en ligne pour compléter les données complémentaires.

Les deux dernières pages du document du Recensement de Jalognes de 1926, ci-dessous :

RELEVÉ DES TOTAUX DE CHAQUE PAGE											
Numéros des Pages	Nombre					Numéros des Pages	Nombre				
	De maisons	De ménages	D' individus	De Français	D' Étrangers		De maisons	De ménages	D' individus	De Français	D' Étrangers
1	12	12	30	30							
2	9	9	30	30							
3	12	12	30	30							
4	10	11	30	30							
5	10	10	30	30							
6	8	9	30	30							
7	12	12	30	30							
8	9	8	30	30							
9	10	9	30	30							
10	9	9	30	30							
11	11	10	30	30							
12	8	7	30	30							
13	11	10	30	30							
14	12	11	30	30							
15	11	11	30	30							
16	12	9	30	30							
17	9	8	30	30							
18	13	10	30	30							
19	6	5	30	30							
20	11	10	30	30							
21	5	5	30	28	2						
22	10	8	30	30							
23	6	6	26	24	2						
Total	226	211	686	682	4						
25											
26											
27											
28											
29											
30											
31											
32											
33											
34											
35											
36											
37											
38											
39											
40											
41											
42											
43											
44											
45											
46											
47											
48											
49											
50											
À reporter											

RÉCAPITULATIF DU RECENSEMENT NOMINATIF

A. Tableau récapitulatif de la population inscrite sur la liste nominative et répartition de cette population en population agglomérée et population éparsé.

Quartiers, villages, hameaux sections ou rues	Nombre				
	de maisons	de ménages	d'individus	De Français	d'Étrangers
1) Quartiers, sections ou rues formant l'agglomération du chef-lieu					
Jalognes : Bourg	57	58	160	160	
Monpiton	3	4	17	17	
La Saulnière	12	12	31	31	
Total de la population agglomérée au chef-lieu	72	74	208	208	
2) Section, villages, hameaux, fermes et habitations en dehors de l'agglomération du chef-lieu, formant la population dite éparsé					
Pesselières	58	53	180	180	
Chiron	17	16	40	40	
Vinairy	18	15	46	46	
Benelle	13	10	43	43	
Les Pascauds	8	7	17	17	
Faulin	4	4	19	19	
Chantereine	3	2	15	15	
Le Palais	6	6	11	11	
Le Graveriot	4	3	12	12	
Les Colins	3	3	26	24	2
La Canaterie	3	3	7	7	
Les Hauts Boulets	1	1	6	6	
La Croix Saint Marc	4	3	9	9	
La Bannie	2	1	5	5	
Le Foulon	1	1	6	6	
Le Moulin Blanc	1	1	3	3	
La Pontonne	1	1	3	3	
Les Margots	1	1	8	8	
Les Bréchières	1	1	8	6	2
La Reculée	1	1	3	3	
Les Averdines	1	1	3	3	
L'Alouette	2	2	4	4	
La Gare	1	1	4	4	
Total de la population éparsé	154	137	478	474	4
Report de la population agglomérée au chef-lieu	72	74	208	208	
TOTAL GÉNÉRAL de la population inscrite sur la liste nominative	226	211	686	682	4

B. Tableau récapitulatif de la population comptées à part en exécution de l'article 2 du décret du 4 décembre 1925.

Catégories de Population	Nombre		
	d'individus	De Français	d'Étrangers
Militaires et marins des armées de terre et de mer logés dans les casernes et quartiers Détenus dans les : <ul style="list-style-type: none"> • Maisons centrales de force et de correction • Maisons d'éducation correctionnelle et colonies agricoles • Maisons d'arrêt, de justice et de correctionnelle Individus recueillis dans les : <ul style="list-style-type: none"> • Dépôts de mendicité • Asiles d'aliénés • Hospices Élèves internes des : <ul style="list-style-type: none"> • Lycées et collèges communaux et écoles normales primaires • Écoles spéciales • Séminaires • Maisons d'éducation et écoles avec pensionnat Membres des communautés religieuses à l'exception de ceux qui sont détachés au service des hospices et des écoles Ouvriers étrangers à la commune occupés aux chantiers temporaires de travaux publics	NEANT		
TOTAL de la population comptée à part			

C. Récapitulation Générale de la population de la commune.

Population agglomérée au chef-lieu (1 ^{er} section du cadre A)		208
Population éparse (2 ^e section du cadre A)		478
Total formant la population municipale (Total cadre A)		686
Population comptée à part conformément à l'article 2 du décret du 4 décembre 1925 (Total du cadre B)		
Total Général de la population de la commune		686
Dont	Présents le jour du recensement	683
	Absent le jour du recensement	3
Nés au cours des années	1910 ou 1911	14
	1891 à 1909 (1 à 19 ans)	213
	1871 à 1890 (20 à 39 ans)	165
	1851 à 1870 (40 à 59 ans)	166
	1850 et antérieurement (60 ans et plus)	128

A Jalognes le 31 mars 1926, le Maire : signature P. Lamy ?

RÉCAPITULATIF DES POPULATIONS suivant leurs âges

Nés au cours des années									
Avant 1865 60 ans et plus		1866 à 1885 40 à 59 ans		1886 à 1905 20 à 39 ans		1906 à 1924 1 à 19 ans		1925 ou 1926	
Année	Nombre	Année	Nombre	Année	Nombre	Année	Nombre	Année	Nombre
1839	3	1866	6	1886	8	1906	4	1925	12
1840	2	1867	8	1887	11	1907	16	1926	1
1843	3	1868	10	1888	12	1908	11		
1844	3	1869	12	1889	5	1909	10		
1845	1	1870	11	1890	12	1910	16		
1846	1	1871	11	1891	7	1911	16		
1847	5	1872	9	1892	2	1912	7		
1848	4	1873	6	1893	10	1913	12		
1849	2	1874	5	1894	4	1914	13		
1850	6	1875	9	1895	8	1915	5		
1851	4	1876	4	1896	3	1916	4		
1852	3	1877	10	1897	9	1917	7		
1853	2	1878	7	1898	13	1918	5		
1854	5	1879	9	1899	10	1919	9		
1855	8	1880	7	1900	11	1920	18		
1856	3	1881	9	1901	8	1921	14		
1857	3	1882	11	1902	13	1922	16		
1858	9	1883	4	1903	9	1923	17		
1859	10	1884	8	1904	6	1924	13		
1860	6	1885	11	1905	4				
1861	7								
1862	8								
1863	12								
1864	9								
1865	8								
Total	128		166		165		213		13
% / 686	18,7		24,2		24,1		31		1,9

Tableau réalisé à partir des âges fournis par le recenseur.

Informations sur le recensement

Le recensement de Jalognes en 1926 a été réalisé conforme à la demande, le bourg et les villages.

Le recensement contenait le patronyme de l'époux, le prénom, le titre, qualification, états, professions ou fonctions. Souvent un prénom est indiqué, le prénom usuel, qui peut être le premier, ou le dernier, ou l'un des prénoms donnés à la naissance. **Le patronyme de l'épouse est celui de son mari, mais pas celui donné à sa naissance**

L'année de naissance de l'individu et le lieu de naissance, sa nationalité, son lien de parenté avec le chef de famille sont indiqués. Des erreurs de date ont été décelées voir le tableau « Écart de date entre les relevés et les informations trouvées » et le tableau des individus ayant plus de 3 années d'erreurs.

Problème sur le récapitulatif

Ajout de maisons dans les pages du recensement pour :

- Chatereine : 1 maison N°3 vacante
- Gravereau : 1 maison N°4 vacante
- Bannie : 1 maison N°2 vacante

Problèmes de saisie

Au village de Pesselières, page N°8, dans la maison N°9, le ménage N°8, l'individu N°28 : Courtois Amélie est née en 1883 et sa fille Renée Andrée en née en 1887, soit à 4 ans après la naissance de sa mère et elle est couturière et patronne.

Au village de Pesselières, page N°12, dans la maison N°44, le ménage N°41, l'individu N°142 : Tassin Maurice est une fils et non une fille.

Au village de Pesselières, page N°13, dans la maison N°55, le ménage N°51, l'individu N°171 : Gitton Raymond est né en 1927 soit un an après ce recensement de 1926.

Au village de Chiron, page N°15, dans la maison N°15, le ménage N°14, l'individu N°37 : Bédu Marie Louise est sa fille et non sa belle-fille. Elle était veuve de Bedu Lucien Laurent Eloi.

Doublons

Lorsque j'ai créé un code individu, c'était pour suivre l'individu à travers les recensements. S'il déménageait, s'il changeait d'emploi, je pouvais le suivre. Puis j'ai voulu vérifier, s'il n'avait pas été compté deux fois par le recenseur et comprendre pourquoi.

Le code individu :

Un code individu a été saisi pour chaque individu. Il est constitué :

- du sexe de la personne, une lettre F : Femme, H : Homme (parfois le sexe ne peut pas être déterminé : Marie a été utilisé pour les femmes et hommes. La profession de domestique est utilisé pour les hommes et femmes.)
- de l'année de naissance, quatre chiffres : 1791, 1870, etc (l'année est calculée à partir de l'âge indiqué, mais cette âge est donné avec plus ou moins de précision. Lorsque l'acte de naissance est trouvé, l'année est sûre. Sauf dans le cas d'une naissance déclaré l'année suivante pour les naissances de la fin d'une année. Je prends la date de naissance et nom la date de l'acte.)
- du mois de naissance, deux chiffres : 03 pour mars, 11 pour novembre (le mois est mis par défaut à 00, Lorsque l'acte de naissance est trouvé, le mois est sûr. Sauf dans le cas d'une naissance déclaré le mois suivant pour les naissances de la fin d'un mois. Je prends la date de naissance et nom la date de l'acte.),
- un séparateur : un point
- du code INSEE de la commune, cinq chiffres : deux chiffres pour le département et trois chiffres pour la commune. Pour les personnes nées à l'étranger, le code INSEE du pays est mis, il commence par 99. Pour les personnes n'ayant pas de lieu de naissance connu, 00000 est mis,
- un séparateur : un point
- de trois lettres représentant le nom et le premier prénom. Pour le nom : la 1^{er} lettre et la 3^{ème} lettre est prise. Pour le prénom : la 1^{er} lettre est prise. Exemples :
 - Picard Marie : PCM
 - Pinard Marguerite : PNM

Problème : Pour différencier deux jumeaux ou deux personnes nés dans la même lieu de naissance et dans le même mois, un chiffre ou une lettre est ajoutée.

Exemple :

- Ducroux Marie (F181802.18039.DCM) : °20/2/1818 Bué (18), x22/4/1849 Bué (18), époux Ducroux Silvain (°23/11/1809 Bué (18))

- Ducroux Marie Thérèse (F181802.18039.DCMT) : °9/2/1818 Bué (18), +15/4/1907 Bué (18), x3/11/1846 Bué (18), époux Pinon François (°31/12/1813 Sancerre (18), +13/4/1869 Bué (18))

- Ducroux Marie Louise (F186409.18039.DCM) : °20/9/1864 Bué (18), x28/5/1884 Bué (18), époux Ducroux François Abel (°13/2/1857 Bué (18)), Père : Ducroux François, Mère : Raffaitin Marie Suzanne

- Ducroux Marie Lucie (F186409.18039.DCMT) : °13/9/1864 Bué (18), x24/7/1894 Bué (18), époux Turpin Jean (°20/3/1843 Menetou-Râtel (18)), Père : Ducroux François Abel, Mère : Ducoux Jeanne

- Roger Marie Germaine Emélie (F187601.18039.RGMG) : °14/1/1876 Bué (18),

- Roger Marie Louise Augustine (F187601.18039.RGML) : °11/1/1876 Bué (18), +18/1/1971 Châteauroux (36)

Dans le recensement de 1891 de Bué (18), deux Moreux Jean Baptiste sont nés à un jour de différence :

• Moreux Jean Baptiste né le 8/11/1879 à Bué, Père : Moreux Jean Baptiste Alexandre et Mère : Ducroux Marie Pauline, Code Individu : H187911.18039.MRJB.

• Moreux Jean Baptiste Lucien né le 9/11/1879 à Bué, Père : Moreux Pierre Emile et Mère : Boin Rosalie, Code Individu : H187911.18039.MR JL

Aucun doublon trouvé dans le recensement de 1926

Lieux de naissance

Les lieux de naissance ont été standardisés : Nom de commune au format officiel suivi du code INSEE entre parenthèse. Exemple : Sancerre (18241).

Les lieux de naissance non compréhensibles ou non précis, ou étrangers, ont été mis sous la dénomination Inconnu (00000), et les informations relevées ont été mises dans les observations.

Étranger

Aucun individu est considéré comme étranger :

1926 -	Folio	Mai.	Mén.	Ind.	Nom	Prénom	Année de Nai.	Nationalité
--------	-------	------	------	------	-----	--------	---------------	-------------

Lieu de naissance inconnu

Aucun individu n'a pas de lieu de naissance

1926 -	Folio	Mai.	Mén.	Ind.	Nom	Prénom	Année de Nai.	Métier
--------	-------	------	------	------	-----	--------	---------------	--------

Les pensionnaires

1926 -	Folio	Mai.	Mén.	Ind.	Noms	Prénoms (profession)	Année de Nai.	Lieu de Naissance
Benelle	17	8	7	33	SAVEL	Julien	1913	Jalognes (18116)
Bourg (le)	5	44	45	124	SAUTEREAU	Armand	1922	Paris 12e (75012)
Pontonne (la)	22	1	1	3	CHAMPION	Camille René (Domestique vacher)	1907	Feux (18094)
Collins (les)	20	1	1	4	POISSON	Georgette	1918	Couy (18077)
Collins (les)	20	1	1	5	POISSON	Yvonne	1920	Couy (18077)

Les Pupilles

1926 -	Folio	Mai.	Mén.	Ind.	Noms	Prénoms	Année de Nai.	Lieu de Naissance
Bourg (le)	5	44	45	123	GRAPTON	Marcel	1924	Saint-Amand-Montrond (18197)
Bourg (g le)	5	44	45	122	ANDRÉ	Jeanne	1917	Bourges (18033)

Les nourrissons, Pupilles

1926 -	Folio	Mai.	Mén.	Ind.	Noms	Prénoms	Année de Nai.	Lieu de Naissance
Bourg (le)	4	35	35	96	TERRACHER	Blanche Marguerite Françoise	1914	Bourges (18033)

Liste des personnalités

Le Maire :

La signature du maire est présente : mais illisible

Le Curé :

En page N°3, au Bourg, dans la maison N°22, le ménage N°22 est composé du curé Beigneux Jean N°61, né à Blet (18) le 2/9/1867, curé, ordination en 1890, Père: Beigneux Bathalzar, Mère: Rameau Solange

Le Garde-Champêtre :

En page N°4, au Bourg, dans la maison N°44, le ménage N°45, le garde champêtre Tiroit Abel Lucien N°120, né à Jalognes (18), le 11/8/1863, Tiroit ou Tiroy, maréchal ferrant, garde champêtre, x29/12/1886 Jalognes (18), épouse Doucet Marie Anne Elise (°26/7/1863 Sens-Beaujeu (18))

Les Instituteurs :

En page N°1, au Bourg, dans la maison N°7, le ménage N°7, l'individu N°18 est une institutrice Judeau Rachel Amélie, née en Sens-Beaujeu (18), née le 11/9/1881, +30/4/1937 Bourges (18), x7/8/1905 Bouleret (18), époux Judeau Edmond Henry (°8/11/1882 Sainte-Gemme-en-Sancerrois (18))

En page N°3, au Bourg, dans la maison N°23, le ménage N°23, l'individu N°63 est un instituteur Labussière Lucien Guillaume Henri né à Lugny-Champagne (18), le 13/8/1890, +15/3/1948 Châteauneuf-sur-Cher (18), x4/11/1919 Lugny-Champagne (18), épouse Guillaume Marie Léontine (°28/9/1895 Lugny-Champagne (18))

Le médecin :

Aucun,

Le pharmacien :

Aucun

La sage-femme :

Aucune

Les personnes remarquables :

Un facteur :

En page N°5, au Bourg, dans la maison N°46, le ménage N°47, l'individu N°127 est un facteur : Maréchal Jean Auguste, né à Jalognes (18), le 2/1/1866, vacher, journalier, facteur, x19/12/1891 Sancerre (18), époux Mallet Marie Rosalie (°31/1/1863 Pleudaniel (22)), Père: Maréchal Antoine, Mère: Bouet Eugénie

Un notaire :

Aucun

Employeurs :

Aucune entreprise, manufacture n'est présente à Jalognes.

Informations historiques

- 1840 Création du canal latéral à la Loire.
- 1858 L'inauguration de la ligne Paris Clermont-Ferrand en passant par Cosne-Cours-sur-Loire et la gare de Tracy-sur-Loire de l'autre côté de la Loire
- Le phylloxéra maladie de la vigne se déclara dans les vignes du Sancerrois à partir de 1876 et détruisit la totalité de la vigne à partir de 1886.
- 1891 Création du viaduc de Saint-Satur, du pont de chemin de fer sur la Loire à Cosne-Cours-sur-Loire, et de nombreuses voies pour le train économique.
- 1914-1918 1ère guerre mondiale, de nombreux morts parmi les jeunes natifs de Jalognes.
- 1940-1945 2ème guerre mondiale, occupation de la commune par les allemands.

Répartition des ménages par lieu et par maison

Le nombre de maisons vacantes est la différence entre le nombre de maisons et celles occupées.

À Jalognes 17 maisons sont vacantes dans ce recensement. C'est la différence entre le nombre de maison pour un lieu-dit dans le tableau de fin du document et le dernier numéro de la maison dans le recensement individuel.

1926 -	Maisons				Nb total de Mén.	Nombre de ménages par maison					
	Nb de folio	Nb Tot.	Nb vac.	Nb occup.		1 mé	2 mé	3 mé	4 mé	5 mé	% / total des Ménages
JL01 : Le Bourg	6	57		57	58	56	1				27,5
JL02 : Alouette (Lieu-dit l')	1	2		2	2	2					0,9
JL03 : Averdines (Lieu-dit les)	1	1		1	1	1					0,5
JL04 : Bannie (Lieu-dit la)	1	2	1	1	1	1					0,5
JL05 : Benelle (Lieu-dit)	3	13	3	10	10	10					4,7
JL06 : Bréchières (Lieu-dit les)	1	1		1	1	1					0,5
JL08 : Canatrie (Lieu-dit)	1	3		3	3	3					1,4
JL09 : Chantereine (Lieu-dit)	1	3	1	2	2	2					0,9
JL10 : Chiron (Village)	3	17	1	16	16	16					7,6
JL11 : Colins (Lieu-dit les)	2	3		3	3	3					1,4
JL12 : Croix Saint Marc (Lieu-dit)	1	4	1	3	3	3					1,4
JL13 : Faulin (Lieu-dit)	2	4		4	4	4					1,9
JL14 : Foulon (Lieu-dit le)	1	1		1	1	1					0,5
JL15 : Gare (Lieu-dit la)	1	1		1	1	1					0,5
JL16 : Gravereau (Lieu-dit le)	1	4	1	3	3	3					1,4
JL17 : Hauts Boulets (Lieu-dit les)	1	1		1	1	1					0,5
JL19 : Margots (Lieu-dit les)	1	1		1	1	1					0,5
JL20 : Montpiton (Lieu-dit)	1	3		3	4	2	1				1,9
JL21 : Moulin Blanc (Lieu-dit le)	1	1		1	1	1					0,5
JL23 : Palais (Lieu-dit le)	2	6		6	6	6					2,8
JL24 : Pascauds (Lieu-dit les)	1	8	1	7	7	7					3,3
JL25 : Pesselières (Village)	7	58	5	53	53	53					25,1
JL26 : Pontonne (Lieu-dit la)	1	1		1	1	1					0,5
JL27 : Reculée (Lieu-dit la)	1	1		1	1	1					0,5
JL28 : Saulnière (Lieu-dit la)	2	12		12	12	12					5,7
JL29 : Vinairy (Lieu-dit)	2	18	3	15	15	15					7,1
Total		226	17	209	211	207	2				100,0
Pourcentage % sur 211					100,0	98,1	1,9				

Moyenne du nombre de ménages par maison : 1,009 ménage par maison.

Répartition des ménages par lieu et nombre de personnes par maison

Jalognes est composé du bourg et de 25 lieux-dits

1926 -	Nb de personnes par ménage											Total ind	
	1	2	3	4	5	6	7	8	9	10	plus		
JL01 : Le Bourg	10	22	11	7	4	3	1						160
JL02 : Alouette (Lieu-dit l')		2											4
JL03 : Averdines (Lieu-dit les)			1										3
JL04 : Bannie (Lieu-dit la)					1								5
JL05 : Benelle (Lieu-dit)	1	2	3		2	1						13	43
JL06 : Bréchières (Lieu-dit les)								1					8
JL08 : Canatrie (Lieu-dit)	1	1		1									7
JL09 : Chantereine (Lieu-dit)						1			1				15
JL10 : Chiron (Village)	2	7	6			1							40
JL11 : Colins (Lieu-dit les)					1					1	11		26
JL12 : Croix Saint Marc (Lieu-dit)	1			2									9
JL13 : Faulin (Lieu-dit)	1	1			1							11	19
JL14 : Foulon (Lieu-dit le)						1							6
JL15 : Gare (Lieu-dit la)				1									4
JL16 : Gravereau (Lieu-dit le)		1	1				1						12
JL17 : Hauts Boulets (Lieu-dit les)						1							6
JL19 : Margots (Lieu-dit les)								1					8
JL20 : Montpiton (Lieu-dit)	1			2				1					17
JL21 : Moulin Blanc (Lieu-dit le)			1										3
JL23 : Palais (Lieu-dit le)	1	5											11
JL24 : Pascauds (Lieu-dit les)	2	2	1	2									17
JL25 : Pesselières (Village)	7	12	13	7	6	5	2	1					180
JL26 : Pontonne (Lieu-dit la)			1										3
JL27 : Reclée (Lieu-dit la)			1										3
JL28 : Saulnière (Lieu-dit la)	4	3	2	1	1	1							31
JL29 : Vinairey (Lieu-dit)	2	6	2	3		1		1					46
Total des ménages	33	64	43	26	16	15	4	5	1	1	3		
Pourcentage ménages / 211 ménages	15,6	30,3	20,4	12,3	7,6	7,1	1,9	2,4	0,5	0,5	1,4		
Total des individus	33	128	129	104	80	90	28	40	9	10	35	686	
Pourcentage individus / 686 individus	4,8	18,7	18,8	15,2	11,7	13,1	4,1	5,8	1,3	1,5	5,1	100,0	

Moyenne du nombre de personnes par ménage : $686 \text{ individus} / 211 \text{ ménages} = 3,251$

PEN : 5 Pensionnaires, 37+19 Employé(e)s, 1 Nourrisson, 2 pupilles : 64 individus

Moyenne du nombre de personnes par ménage sans PEN : $(686 - 64) / 211 = 2,948$

Répartition des familles monoparentales, des couples non mariés

1926 -	Homme (Chef) et Épouse		Homme (Chef) sans Épouse			Femme (Chef) ou Veuve			Couple non marié			Total mén.
	Nb	%	Nb	%	<18	Nb	%	<18	HF	2H	2F	
JL01 : Le Bourg	41	70,7	8	13,8		9	15,5					58
JL02 : Alouette (Lieu-dit l')	1	50,0				1	50,0					2
JL03 : Averdines (Lieu-dit les)	1	100,0										1
JL04 : Bannie (Lieu-dit la)	1	100,0										1
JL05 : Benelle (Lieu-dit)	6	60,0	2	20,0		2	20,0					10
JL06 : Bréchières (Lieu-dit les)	1	100,0										1
JL08 : Canatrie (Lieu-dit)	2	66,7				1	33,3					3
JL09 : Chantereine (Lieu-dit)			1	50,0		1	50,0					2
JL10 : Chiron (Village)	11	68,7	2	12,5		3	18,7					16
JL11 : Colins (Lieu-dit les)	2	66,7				1	33,3					3
JL12 : Croix Saint Marc (Lieu-dit)	1	33,3	2	66,7								3
JL13 : Faulin (Lieu-dit)	2	50,0				2	50,0					4
JL14 : Foulon (Lieu-dit le)	1	100,0										1
JL15 : Gare (Lieu-dit la)	1	100,0										1
JL16 : Gravereau (Lieu-dit le)	3	100,0										3
JL17 : Hauts Boulets (Lieu-dit les)	1	100,0										1
JL19 : Margots (Lieu-dit les)	1	100,0										1
JL20 : Montpiton (Lieu-dit)	3	75,0	1	25								4
JL21 : Moulin Blanc (Lieu-dit le)	1	100,0										1
JL23 : Palais (Lieu-dit le)	5	83,3	1	16,7								6
JL24 : Pascauds (Lieu-dit les)	5	71,4				2	28,6					7
JL25 : Pesselières (Village)	36	67,9	5	9,4		12	22,6					53
JL26 : Pontonne (Lieu-dit la)	1	100,0										1
JL27 : Reculée (Lieu-dit la)	1	100,0										1
JL28 : Saulnière (Lieu-dit la)	7	58,3	4	33,3		1	8,3					12
JL29 : Vinairy (Lieu-dit)	10	66,7	1	6,7		4	26,7					15
Total et % sur 211 ménages	145	68,7	27	12,8		39	18,5					211

Répartition des ménages par lieu et type et nombre de générations

1926 -	1 géné	2 géné			3 géné		3 géné	Em- ployé	Pen- sion- naire
	Époux	E / En	E / Pa	E / Pen	E / Pa / En	E / En / Pen	E / Pa / Pen		
JL01 : Le Bourg	30	22	1	2	1	2		3	2
JL02 : Alouette (Lieu-dit l')	1			1				0	0
JL03 : Averdines (Lieu-dit les)		1						0	0
JL04 : Bannie (Lieu-dit la)		1						1	0
JL05 : Benelle (Lieu-dit)	4	5				1		3	1
JL06 : Bréchières (Lieu-dit les)					1			1	0
JL08 : Canatrie (Lieu-dit)	2	1						0	0
JL09 : Chantereine (Lieu-dit)	1	1						2	0
JL10 : Chiron (Village)	8	8						1	0
JL11 : Colins (Lieu-dit les)	1				1	1		3	1
JL12 : Croix Saint Marc (Lieu-dit)	1	1				1		0	0
JL13 : Faulin (Lieu-dit)	1	1		1	1			2	0
JL14 : Foulon (Lieu-dit le)		1						1	0
JL15 : Gare (Lieu-dit la)		1						0	0
JL16 : Gravereau (Lieu-dit le)	1	2						0	0
JL17 : Hauts Boulets (Lieu-dit les)		1						1	0
JL19 : Margots (Lieu-dit les)					1			1	0
JL20 : Montpiton (Lieu-dit)	2				1	1		2	0
JL21 : Moulin Blanc (Lieu-dit le)				1				0	0
JL23 : Palais (Lieu-dit le)	6							0	0
JL24 : Pascauds (Lieu-dit les)	4	3						0	0
JL25 : Pesselières (Village)	18	29			2	4		1	0
JL26 : Pontonne (Lieu-dit la)	1							0	1
JL27 : Reculée (Lieu-dit la)		1						0	0
JL28 : Saulnière (Lieu-dit la)	7	2	1	1		1		2	0
JL29 : Vinairy (Lieu-dit)	7	6		1		1		0	0
Total	95	87	2	7	8	12		24	5
Pourcentage sur 211 ménages	45,0	41,2	0,9	3,3	3,8	5,7		11,4	2,4
	45,0	45,5			9,5				

Abréviations :

Chef de famille : époux ou épouse ou veuf ou veuve

Enfant(s) : fils et/ou fille(s)

Petit(s) Enfant(s) : petit(s) fils et/ou petite(s) fille(s)

Parent(s) : père et/ou mère

1 géné : 1 génération

Époux = Homme (Chef) avec ou sans épouse, ou Femme (Chef)

2 géné : 2 générations

E / En = Époux / Enfant(s)

E / Pen = Époux / Petit(s) Enfant(s)

E / Pa = Époux / Parent(s)

3 géné : 3 générations

E / Pa / En = Époux / Parent(s) / Enfant(s)

E / En / Pen = Époux / Enfant(s) / Petit(s) Enfant(s)

E / En / Pa = Époux / Enfant(s) / Parent(s)

4 géné : 4 générations

E / Pa / En / Pen = Époux / Parent(s) / Enfant(s) / Petit(s) Enfant(s)

Employé : nombre de ménages ayant un ou des employés

Pensionnaire : nombre de ménages ayant un ou des pensionnaires (hommes ou femmes)

Répartition par type de personnes

1ère série :

H : Homme (Chef)	E : Épouse	F : Femme (Chef)	V : Veuve (Chef)	Vn : Veuve (non chef)
P : Père	M : Mère	Fs : Fils	Fel : Fille	Tot : Total

1926 -	H	E	F	V	Vn	P	M	Fs	Fe	Tot
JL01 : Le Bourg	49	41	1	8				17	23	139
JL02 : Alouette (Lieu-dit l')	1	1	1							3
JL03 : Averdines (Lieu-dit les)	1	1						1		3
JL04 : Bannie (Lieu-dit la)	1	1						1	1	4
JL05 : Benelle (Lieu-dit)	8	6		2				6	12	34
JL06 : Bréchières (Lieu-dit les)	1	1				1		2		5
JL08 : Canatrie (Lieu-dit)	2	2	1					2		7
JL09 : Chantereine (Lieu-dit)	1		1					1		3
JL10 : Chiron (Village)	13	11	1	2				6	4	37
JL11 : Colins (Lieu-dit les)	2	2	1			1		2	6	14
JL12 : Croix Saint Marc (Lieu-dit)	3	1							3	7
JL13 : Faulin (Lieu-dit)	2	2		2				2	1	9
JL14 : Foulon (Lieu-dit le)	1	1						1		3
JL15 : Gare (Lieu-dit la)	1	1						1	1	4
JL16 : Gravereau (Lieu-dit le)	3	3						4	2	12
JL17 : Hauts Boulets (Lieu-dit le)	1	1						3		5
JL19 : Margots (Lieu-dit les)	1	1						2		4
JL20 : Montpiton (Lieu-dit)	4	3					1	1	1	10
JL21 : Moulin Blanc (Lieu-dit le)	1	1								2
JL23 : Palais (Lieu-dit le)	6	5								11
JL24 : Pascauds (Lieu-dit les)	5	5	1	1				4	1	17
JL25 : Pesselières (Village)	41	36	5	7				42	30	161
JL26 : Pontonne (Lieu-dit la)	1	1								2
JL27 : Reculée (Lieu-dit la)	1	1						1		3
JL28 : Saulnière (Lieu-dit la)	11	7		1				2	3	24
JL29 : Vinairy (Lieu-dit)	11	10		4				9	8	42
Total	172	145	12	27	0	2	1	110	96	565
Sexe Masculin : Homme	172					2		110		284
Sexe Féminin: Femme		145	12	27			1		96	281

Pour 686 individus, 565 individus soit 82,4 % de la population

Homme = 50,3 %,
Femme = 49,7 %

2ème série :

Bfs : Beau-fils	Bfe : Belle-fille	BP : Beau-père	BM : Belle-mère	BS : Belle-sœur
BF : Beau-frère	TA : Tante	Nv : Neveu	Nce : Nièce	Tot : Total

1926 -	Bts	Bfe	BP	BM	BS	BF	TA	Nv	Nce	Tot
JL01 : Le Bourg	1	2	2							5
JL02 : Alouette (Lieu-dit l')										0
JL03 : Averdines (Lieu-dit les)										0
JL04 : Bannie (Lieu-dit la)										0
JL05 : Benelle (Lieu-dit)		1						1		2
JL06 : Bréchières (Lieu-dit les)										0
JL08 : Canatrie (Lieu-dit)					1				1	0
JL09 : Chantereine (Lieu-dit)										2
JL10 : Chiron (Village)		1								1
JL11 : Colins (Lieu-dit les)		1								2
JL12 : Croix Saint Marc (Lieu-dit)										0
JL13 : Faulin (Lieu-dit)				1	1					2
JL14 : Foulon (Lieu-dit le)		1								1
JL15 : Gare (Lieu-dit la)										0
JL16 : Gravereau (Lieu-dit le)										0
JL17 : Hauts Boulets (Lieu-dit les)										0
JL19 : Margots (Lieu-dit les)			1							1
JL20 : Montpiton (Lieu-dit)										0
JL21 : Moulin Blanc (Lieu-dit le)										0
JL23 : Palais (Lieu-dit le)										0
JL24 : Pascauds (Lieu-dit les)										0
JL25 : Pesselières (Village)		1	1	2				1		5
JL26 : Pontonne (Lieu-dit la)										0
JL27 : Reculée (Lieu-dit la)										0
JL28 : Saulnière (Lieu-dit la)				1						1
JL29 : Vinairey (Lieu-dit)		1								1
Total	1	8	4	4	2	0	0	2	1	22
Sexe Masculin : Homme	1		4			0		2		7
Sexe Féminin : Femme		8		4	2		0		1	15

Pour 686 individus, 22 individus, soit 3,2 % de la population

Homme = 31,8 %

Femme = 68,2 %

3ème série :

Fr = Frère	Sr = Sœur	Ge = Gendre	Pfs = Petit-fils	Pfe = Petit-fille
Eyé = Employé	Eye = Employée	PeH = Pensionnaire homme, Nourrisson	PeF = Pensionnaire femme, Nourrissonne	Tot : Total

1926 -	Fr	Sr	Ge	Pfs	Pfe	Eyé	Eye	PeH	PeF	Tot
JL01 : Le Bourg			1	2	4	2	3	2	2	16
JL02 : Alouette (Lieu-dit l')				1						1
JL03 : Averdines (Lieu-dit les)										0
JL04 : Bannie (Lieu-dit la)						1				1
JL05 : Benelle (Lieu-dit)				1		4	1	1		7
JL06 : Bréchières (Lieu-dit les)						2	1			3
JL08 : Canatrie (Lieu-dit)						5	5			0
JL09 : Chantereine (Lieu-dit)										10
JL10 : Chiron (Village)	1					1				2
JL11 : Colins (Lieu-dit les)					1	7	1		2	11
JL12 : Croix Saint Marc (Lieu-dit)			1		1					2
JL13 : Faulin (Lieu-dit)					1	5	2			8
JL14 : Foulon (Lieu-dit le)						2				2
JL15 : Gare (Lieu-dit la)										0
JL16 : Gravereau (Lieu-dit le)										0
JL17 : Hauts Boulets (Lieu-dit le)							1			1
JL19 : Margots (Lieu-dit les)						2	1			3
JL20 : Montpiton (Lieu-dit)				1		4	2			7
JL21 : Moulin Blanc (Lieu-dit le)				1						1
JL23 : Palais (Lieu-dit le)										0
JL24 : Pascauds (Lieu-dit les)										0
JL25 : Pesselières (Village)		3	3	2	2	1	1			12
JL26 : Pontonne (Lieu-dit la)								1		1
JL27 : Reculée (Lieu-dit la)										0
JL28 : Saulnière (Lieu-dit la)			1	2	1	1	1			6
JL29 : Vinairy (Lieu-dit)	1			1	1					3
Total	2	3	6	11	11	37	19	4	4	97
Sexe Masculin : Homme	2		6	11		37		4		60
Sexe Féminin: Femme		3			11		19		4	37

Pour 686 individus, 97 individus soit 14,1 % de la population

Homme = 61,9 %

Femme = 38,1 %

Hors tableau :

Pesselière : amie (1), cousin (1)

Tableau récapitulatif :

	Homme	Femme	Total	%
1ère série	284	281	565	82,4
2ème série	7	15	22	3,2
3ème série	60	37	97	14,1
Hors tableau	1	1	2	0,3
Total	352	334	686	100,0
Pourcentage %	51,3	48,7	100,0	

Représentation par sexe et génération :

H (1) : Homme (Chef)	F (2) : Épouse, Femme (Chef), Veuve	H (3) : Père, Beau-Père, Grand-père	F (3) : Mère, Belle-mère, Grand-mère
H (5) : Fils, Beau-fils, Petit-fils	F(6): Fille, Belle-fille, Petite-fille, arrière-petite-fille	H (7) : Beau-frère, Neveu, Frère, Gendre, Oncle, petit-neveu	F (8) : Belle-sœur, Tante, Nièce, Sœur, Petite-nièce
H (9) : Employé, Pensionnaire, nourrisson	F (10) : Employé, Pensionnaire (F), nourrisson (F)	H (11) : Totaux des Hommes	F (12) : Totaux des Femmes

1926 -	Famille								Hors famille		Totaux	
	Époux		Parents		Enfants		Reste famille		H (9)	F (10)	H (11)	F (12)
	H (1)	F (2)	H (3)	F (4)	H (5)	F (6)	H (7)	F (8)				
JL01 : Le Bourg	49	50	2	0	20	29	1	0	4	5	76	84
JL02 : Alouette	1	2	0	0	1	0	0	0	0	0	2	2
JL03 : Averdines	1	1	0	0	1	0	0	0	0	0	2	1
JL04 : Bannie	1	1	0	0	1	1	0	0	1	0	3	2
JL05 : Benelle	8	8	0	0	7	13	1	0	5	1	21	22
JL06 : Bréchières	1	1	1	0	2	0	0	0	2	1	6	2
JL08 : Canatrie	2	3	0	0	2	0	0	0	0	0	4	3
JL09 : Chantereine	1	1	0	0	1	0	0	2	5	5	7	8
JL10 : Chiron	13	14	0	0	6	5	1	0	1	0	21	19
JL11 : Colins	2	3	1	0	2	8	0	0	7	3	12	14
JL12 : Croix Saint Marc	3	1	0	0	0	4	1	0	0	0	4	5
JL13 : Faulin	2	4	0	1	2	2	0	1	5	2	9	10
JL14 : Foulon	1	1	0	0	1	1	0	0	2	0	4	2
JL15 : Gare	1	1	0	0	1	1	0	0	0	0	2	2
JL16 : Gravereau	3	3	0	0	4	2	0	0	0	0	7	5
JL17 : Hauts Boulets	1	1	0	0	3	0	0	0	0	1	4	2
JL19 : Margots	1	1	1	0	2	0	0	0	2	1	6	2
JL20 : Montpiton	4	3	0	1	2	1	0	0	4	2	10	7
JL21 : Moulin Blanc	1	1	0	0	1	0	0	0	0	0	2	1
JL23 : Palais	6	5	0	0	0	0	0	0	0	0	6	5
JL24 : Pascauds	5	7	0	0	4	1	0	0	0	0	9	8
JL25 : Pesselières	41	48	1	2	44	33	5	3	1	2	92	88
JL26 : Pontonne	1	1	0	0	0	0	0	0	1	0	2	1
JL27 : Reclée	1	1	0	0	1	0	0	0	0	0	2	1
JL28 : Saulnière	11	8	0	1	4	4	1	0	1	1	17	14
JL29 : Vinairy	11	14	0	0	10	10	1	0	0	0	22	24
Totaux	172	184	6	5	122	115	11	6	41	24	352	334
	356		11		237		17		65		686	
% total	51,9		1,6		34,5		2,5		9,5		100,0	

Répartition suivant l'âge

Utilisation des dates recherchées dans les actes d'état civil.

Âge	Année	F	H	H+F	H-F	Âge	Année	F	H	H+F	H-F
0	1926	1		1	-1	39	1887	4	6	10	2
1	1925	5	5	10	0	40	1886	6	2	8	-4
2	1924	6	6	12	0	41	1885	6	6	12	0
3	1923	7	11	18	4	42	1884	2	5	7	3
4	1922	5	11	16	6	43	1883	2	3	5	1
5	1921	7	8	15	1	44	1882	2	10	12	8
6	1920	9	8	17	-1	45	1881	5	3	8	-2
7	1919	6	3	9	-3	46	1880	5	2	7	-3
8	1918	4	3	7	-1	47	1879	4	4	8	0
9	1917	6	2	8	-4	48	1878	4	3	7	-1
10	1916	2	1	3	-1	49	1877	9	3	12	-6
11	1915	3	2	5	-1	50	1876	1	2	3	1
12	1914	7	7	14	0	51	1875	4	6	10	2
13	1913	5	6	11	1	52	1874	2	4	6	2
14	1912	3	3	6	0	53	1873	2	5	7	3
15	1911	5	11	16	6	54	1872	6	3	9	-3
16	1910	8	8	16	0	55	1871	6	4	10	-2
17	1909	3	6	9	3	56	1870	6	4	10	-2
18	1908	3	8	11	5	57	1869	5	7	12	2
19	1907	6	10	16	4	58	1868	4	3	7	-1
20	1906	2	2	4	0	59	1867	6	3	9	-3
21	1905	5		5	-5	60	1866	4	3	7	-1
22	1904	3	2	5	-1	61	1865	5	4	9	-1
23	1903	7	5	12	-2	62	1864	3	4	7	1
24	1902	5	7	12	2	63	1863	5	5	10	0
25	1901	2	5	7	3	64	1862	5	3	8	-2
26	1900	8	5	13	-3	65	1861	5	2	7	-3
27	1899	4	6	10	2	66	1860	3	5	8	2
28	1898	5	8	13	3	67	1859	3	6	9	3
29	1897	6	4	10	-2	68	1858	5	4	9	-1
30	1896	3	1	4	-2	69	1857	2	1	3	-1
31	1895	5	3	8	-2	70	1856	1	3	4	2
32	1894	4		4	-4	71	1855	1	6	7	5
33	1893	4	3	7	-1	72	1854		3	3	3
34	1892	3		3	-3	73	1853	2		2	-2
35	1891	3	4	7	1	74	1852	2	2	4	0
36	1890	6	7	13	1	75	1851	3	1	4	-2
37	1889	1	4	5	3	76	1850	3	4	7	1
38	1888	4	8	12	4	77	1849		1	1	1

Âge	Année	F	H	H+F	H-F	Âge	Année	F	H	H+F	H-F
78	1848	2	2	4	0	83	1843	2	2	4	0
79	1847	2	3	5	1	85	1841		1	1	1
80	1846	1		1	-1	86	1840		2	2	2
81	1845	1		1	-1	87	1839		3	3	3
82	1844	2	1	3	-1	Total		334	352	686	18
						%		48,7	51,3	100,0	

Écart de date entre les relevés et les informations trouvées

Delta entre les années indiquées dans le recensement et les années trouvées dans les actes de l'état civil.

Delta	Nombre	0	+1	+2	+3
-18	1				
-10	3				
-6	2				
-4	1				
-3	1				
-2	8				
-1	8				
0	626	626			
1	16		650		
2	6			664	
3	3				668
4	1				
6	3				
9	1				
10	5				
20	1				
Total	686	626	650	664	668
%	100,0	91,3	94,8	96,8	97,4

Liste des personnes ayant des dates à plus de trois années d'écart entre les dates du recensement et de l'état civil :

1926 - Lieu	Folio	Mai.	Mén	Ind.	Noms	Prénoms	Date	Delta	Code Individu
Pesselières	8	9	8	29	COURTOIS	Renée Andrée Emilienne	1887	-18	F190505.18116.CUR *
Bourg (le)	1	5	5	10	TORTRAT	Constantin	1864	-10	H187403.18151.TRC
Chiron	14	7	6	19	CHAILLOUX	Marie Claire Clémentine	1849	-10	F185903.18116.RFM *
Montpiton	6	58	59	162	POUBEAU	Marie Marthe Anne Joséphine	1859	-10	F186903.18151.CRM *
Pascauds (les)	18	1	1	2	DEVALLIÈRE	Marthe Berthe Eugénie	1881	-6	F188706.18079.BNM *
Pesselières	11	32	30	98	SCHEFFER	Amélie Alexandrine	1884	-6	F189002.18094.GRA *
Vinary	15	5	5	17	MILLÉRIOUX	Marie Mathilde Marie Louise	1871	-4	F187501.18090.TIM *
Bourg (le)	1	9	9	25	AUPETIT	Philippine Anastasie	1854	4	F185002.18098.ADP *
Bourg (le)	5	48	49	136	LENOIR	Louise	1909	6	F190304.62276.LNL
Pesselières	12	44	41	141	TASSIN	Gisèle Alexandrine	1923	6	F191705.18116.TSG *
Pesselières	13	53	49	164	GUÉRIN	Joseph François	1879	6	H187303.18287.GEJ *
Bannie (la)	22	1	1	1	MÉCHIN	Pierre Lucien	1869	9	H186003.18287.MCP
Bréchières (les)	22	1	1	6	MARTEAU	Alfred Maurice	1910	10	H190002.18197.MRA

1926 - Lieu	Folio	Mai.	Mén	Ind.	Noms	Prénoms	Date	Delta	Code Individu
Chiron	14	2	2	4	GRESSIN	Jean Paulin	1865	10	H185504.18079.GEJ *
Collins (les)	20	1	1	1	CHENU	Marie Alexandrine	1853	10	F184309.18116.CEM *
Pesselières	10	20	18	63	MILLÉRIOUX	Marie Olympe Pulchérie	1887	10	F187709.18116.MLM *
Saulnière (la)	7	71	73	201	THIMBAULT	Pierre	1851	10	H184104.18272.TIP *
Bourg (le)	3	26	26	72	JOULIN	Marie Louise	1871	20	F185106.18151.MUM *

Répartition des enfants scolarisés :

Âge(s)	F	H	Total	%
5	7	8	15	19,2
6	9	8	17	21,8
7	6	3	9	11,5
8	4	3	7	9,0
9	6	2	8	10,3
10	2	1	3	3,8
11	3	2	5	6,4
12	7	7	14	17,9
Total	44	34	78	100,0
%	56,4	43,6	100,0	

78 enfants sont scolarisables à l'école primaire jusqu'au Certificat d'Études.
1 instituteur et 1 institutrice.

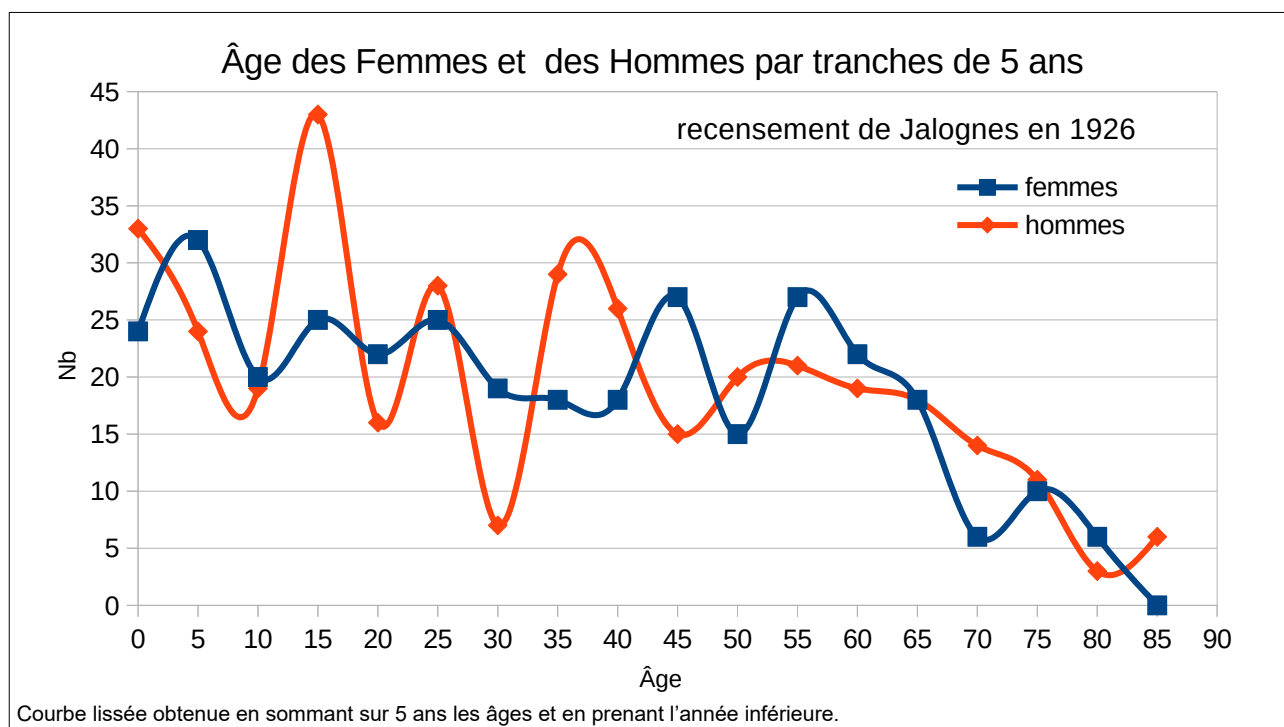
Mois de naissance :

Utilisation des dates recherchées dans les actes d'état civil.

Mois	F	%	H	%	HF	%
Sans date	4	30,8	9	69,2	13	1,9
Janvier	25	51,0	24	49,0	49	7,1
Février	20	37,7	33	62,3	53	7,7
Mars	32	55,2	26	44,8	58	8,5
Avril	34	54,0	29	46,0	63	9,2
Mai	29	59,2	20	40,8	49	7,1
Juin	25	42,4	34	57,6	59	8,6
Juillet	28	52,8	25	47,2	53	7,7
Août	20	31,7	43	68,3	63	9,2
Septembre	32	49,2	33	50,8	65	9,5
Octobre	27	54,0	23	46,0	50	7,3
Novembre	33	55,9	26	44,1	59	8,6
Décembre	25	48,1	27	51,9	52	7,6
Total, %	334	48,7	352	51,3	686	100,0

Répartition des âges par tranches de 5 ans :

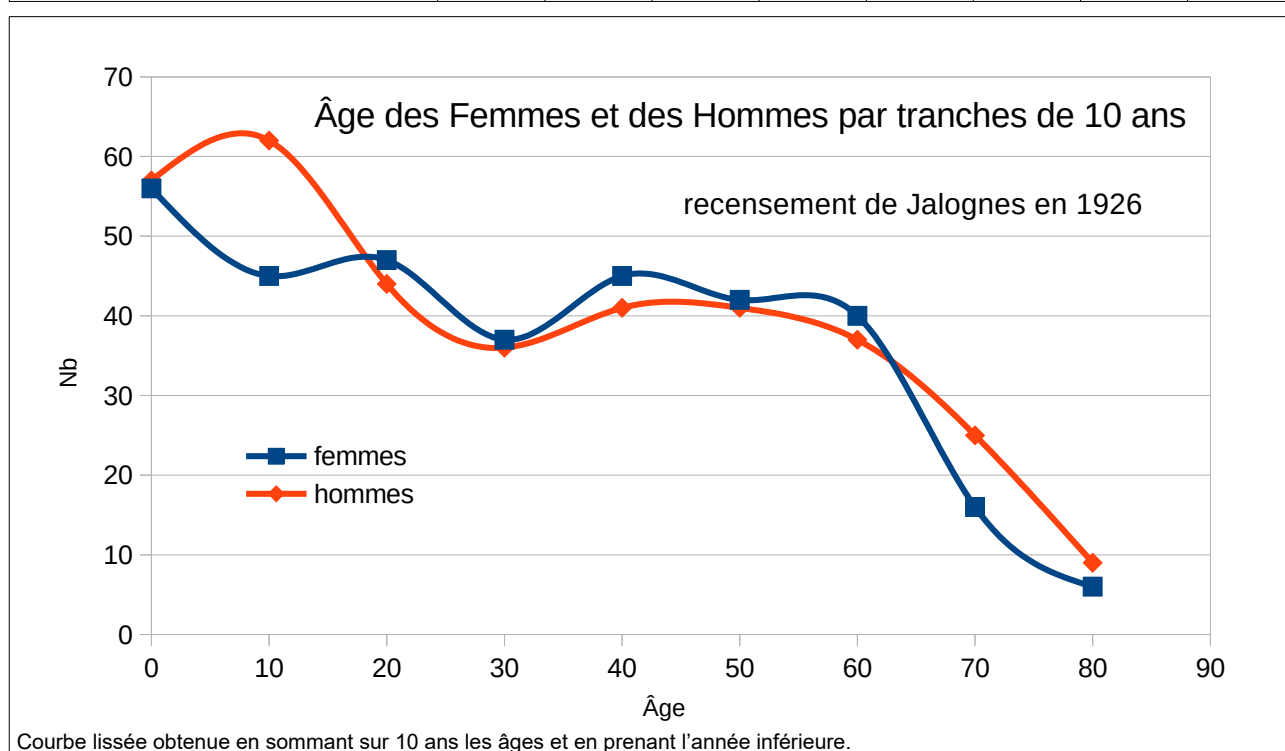
Tranche d'années		Tranche d'âges		Nombre d'individus			Pourcentage population		
Année min	Année max	âge Min	Âge Max	Nb F	Nb H	Nb F+H	%	cumul	cumul inverse
1922	1926	0	4	24	33	57	8,3	8,3	100,0
1917	1921	5	9	32	24	56	8,2	16,5	91,7
1912	1916	10	14	20	19	39	5,7	22,2	83,5
1907	1911	15	19	25	43	68	9,9	32,1	77,8
1902	1906	20	24	22	16	38	5,5	37,6	67,9
1897	1901	25	29	25	28	53	7,7	45,3	62,4
1892	1896	30	34	19	7	26	3,8	49,1	54,7
1887	1891	35	39	18	29	47	6,9	56,0	50,9
1882	1886	40	44	18	26	44	6,4	62,4	44,0
1877	1881	45	49	27	15	42	6,1	68,5	37,6
1872	1876	50	54	15	20	35	5,1	73,6	31,5
1867	1871	55	59	27	21	48	7,0	80,6	26,4
1862	1866	60	64	22	19	41	6,0	86,6	19,4
1857	1861	65	69	18	18	36	5,2	91,8	13,4
1852	1856	70	74	6	14	20	2,9	94,8	8,2
1847	1851	75	79	10	11	21	3,1	97,8	5,2
1842	1846	80	84	6	3	9	1,3	99,1	2,2
1837	1841	85	89	0	6	6	0,9	100,0	0,9
Total				334	352	686	100,0		



Répartition des âges par décade de tous les individus :

Utilisation des dates recherchées dans les actes d'état civil.

Âge		Année		Femmes		Hommes		H + F	% Total	% Cumul	%Cumul inverse
Min.	Max.	Min.	Max.	Nb.	%	Nb	%	Nb			
0	9	1917	1926	56	49,6	57	50,4	113	16,5	16,5	100,0
10	19	1907	1916	45	42,1	62	57,9	107	15,6	32,1	83,5
20	29	1897	1906	47	51,6	44	48,4	91	13,3	45,3	67,9
30	39	1887	1896	37	50,7	36	49,3	73	10,6	56,0	54,7
40	49	1877	1886	45	52,3	41	47,7	86	12,5	68,5	44,0
50	59	1867	1876	42	50,6	41	49,4	83	12,1	80,6	31,5
60	69	1857	1866	40	51,9	37	48,1	77	11,2	91,8	19,4
70	79	1847	1856	16	39,0	25	61,0	41	6,0	97,8	8,2
80	89	1837	1846	6	40,0	9	60,0	15	2,2	100,0	2,2
Total				334	48,7	352	51,3	686	100,0		

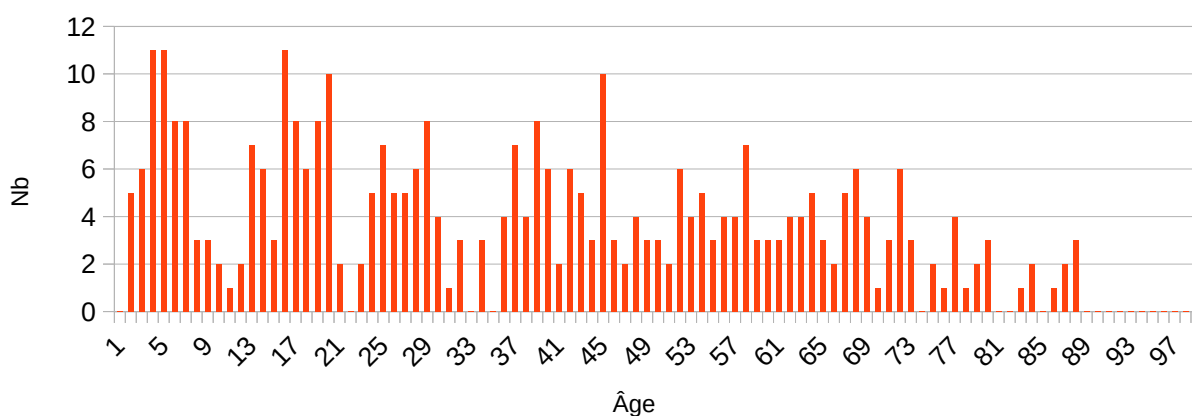


Âge des Femmes - recensement de Jalognes en 1926



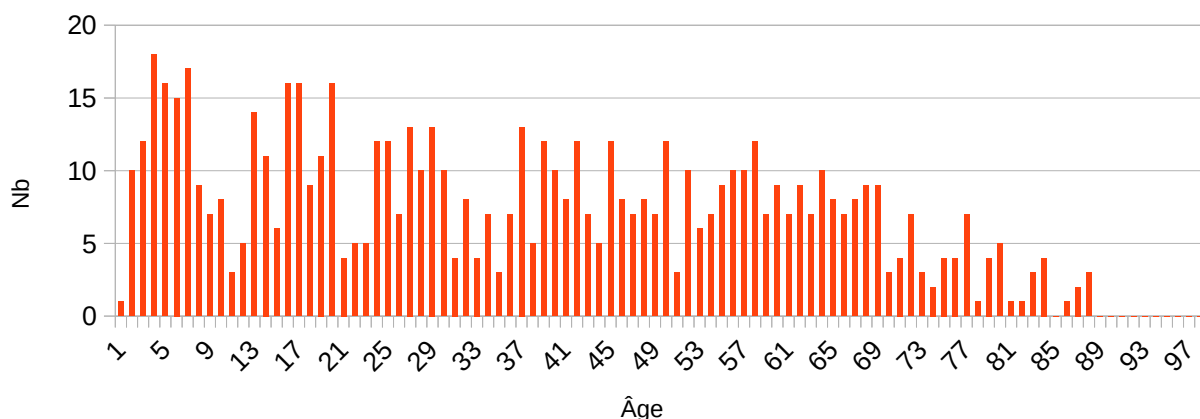
Moyenne : 35,8 ans, Écart-type : 22,7

Âge des Hommes - recensement de Jalognes en 1926



Moyenne : 36,2 ans, Écart-type : 23,7

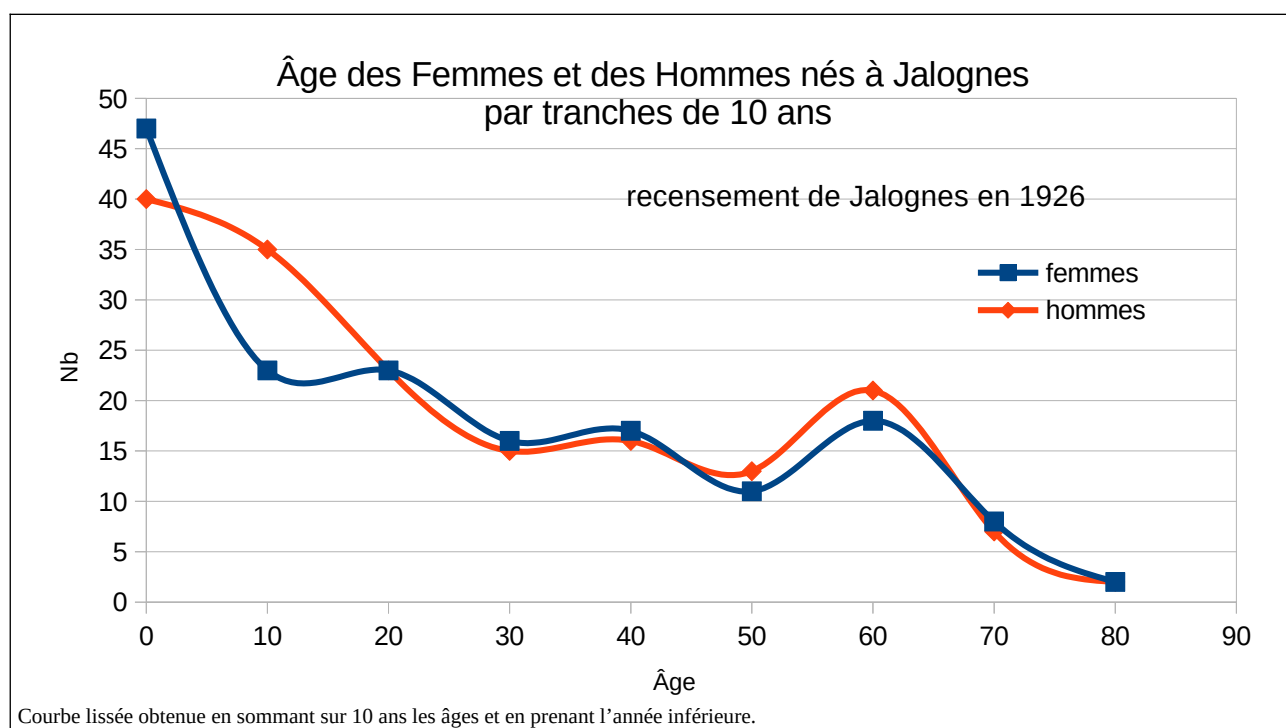
Âge de la population - recensement de Jalognes en 1926



Moyenne : 36,0 ans, Écart-type : 23,2

Répartition des âges par décade des individus nés à Jalognes :

Âge		Année		Femmes		Hommes		H + F	% Total	% Cumul	%Cumul inverse
Min.	Max.	Min.	Max.	Nb.	%	Nb	%	Nb			
0	9	1917	1926	47	54,0	40	46,0	87	25,8	25,8	100,0
10	19	1907	1916	23	39,7	35	60,3	58	17,2	43,0	74,2
20	29	1897	1906	23	50,0	23	50,0	46	13,6	56,7	57,0
30	39	1887	1896	16	51,6	15	48,4	31	9,2	65,9	43,3
40	49	1877	1886	17	51,5	16	48,5	33	9,8	75,7	34,1
50	59	1867	1876	11	45,8	13	54,2	24	7,1	82,8	24,3
60	69	1857	1866	18	46,2	21	53,8	39	11,6	94,4	17,2
70	79	1847	1856	8	53,3	7	46,7	15	4,5	98,8	5,6
80	89	1837	1846	2	50,0	2	50,0	4	1,2	100,0	1,2
Total / %				165	49,0	172	51,0	337	100,0		



Les moyennes d'âge

1926	Hommes		Femmes		Hommes + Femmes	
	Jalognes	Tous	Jalognes	Tous	Jalognes	Tous
Né(e) à	Jalognes	Tous	Jalognes	Tous	Jalognes	Tous
Nombre d'individu	172	352	165	334	337	686
Moyenne d'âge (ans)	30,4	36,2	30,2	35,8	30,3	36,0
Écart-type	23,0	23,7	23,6	22,7	23,3	23,2

1926 - Âge des Femmes Date Naissance	Âge Min		Âge Max		Âge Moyen		Nb d'ind.		Âge < 16 ans		Âge > 55 ans	
		Née en		Née en	x ans	Ec.T.	Nb	%	Nb	%	Nb	%
JL01 : Le Bourg	1	1925	83	1843	36,5	22,9	84	52,5	20	23,8	23	27,4
JL02 : Alouette	51	1875	56	1870	53,5	3,5	2	50,0			1	50,0
JL03 : Averdines	29	1897	29	1897	29,0	-	1	33,3				
JL04 : Bannie	16	1910	54	1869	35,0	26,9	2	40,0				
JL05 : Benelle	1	1925	58	1868	22,9	17,5	22	51,1	10	45,5	1	4,5
JL06 : Bréchières	22	1904	47	1879	34,5	17,7	2	25,0				
JL08 : Canatrie	26	1900	68	1858	54,0	24,2	3	42,9			2	66,7
JL09 : Chantereine	14	1912	82	1844	41,0	25,8	8	53,3	1	12,5	3	37,5
JL10 : Chiron	4	1922	78	1848	47,7	20,5	19	47,5	1	5,3	10	52,6
JL11 : Colins	0	1926	73	1853	24,0	21,8	14	53,8	5	35,7	2	14,3
JL12 : Croix Saint Marc	5	1921	41	1885	20,2	14,1	5	55,6	2	40,0		
JL13 : Faulin	2	1924	81	1845	35,1	25,9	10	52,6	3	30,0	2	20,0
JL14 : Foulon	18	1908	55	1871	36,5	26,2	2	33,3				
JL15 : Gare	2	1924	28	1898	15,0	18,4	2	50,0	1	50,0		
JL16 : Graveriot	5	1921	69	1857	37,8	29,4	5	41,7	2	40,0	2	40,0
JL17 : Hauts Boulets	15	1911	54	1872	34,5	27,6	2	33,3	1	50,0		
JL19 : Margots	15	1911	51	1875	33,0	25,5	2	25,0	1	50,0		
JL20 : Montpiton	0	1926	68	1858	33,4	25,6	7	41,2	1	14,3	2	28,6
JL21 : Moulin Blanc	50	1876	50	1876	50,0	-	1	33,3				
JL23 : Palais	56	1870	70	1856	63,0	5,9	5	45,5			5	100,0
JL24 : Pascauds	6	1920	74	1852	48,0	23,1	8	47,1	1	12,5	4	50,0
JL25 : Pesselières	1	1925	82	1844	34,2	21,8	88	48,9	23	26,1	16	18,2
JL26 : Pontonne	23	1903	23	1903	23,0	-	1	33,3				
JL27 : Reculée	31	1895	31	1895	31,0	-	1	33,3				
JL28 : Saulnière	1	1925	79	1847	45,2	23,2	14	45,2	2	14,3	4	28,6
JL29 : Vinairy	1	1925	75	1851	33,4	23,3	24	52,2	9	37,5	6	25,0
Total	0	1926	83	1843	35,8	22,7	334	48,7	83	24,9	83	24,9

1926 - Âge des hommes Date Naissance	Âge Min		Âge Max		Âge Moyen		Nb d'ind.		Âge < 16 ans		Âge > 55 ans	
		Né en		Né en	X ans	Ec.T.	Nb	%	Nb	%	Nb	%
JL01 : Le Bourg	1	1925	87	1839	42,9	23,4	76	47,5	14	18,4	27	35,5
JL02 : Alouette	5	1921	53	1873	29,0	33,9	2	50,0	1	50,0		
JL03 : Averdines	5	1921	37	1889	21,0	22,6	2	66,7	1	50,0		
JL04 : Bannie	4	1922	57	1869	26,3	27,5	3	60,0	1	33,3	1	33,3
JL05 : Benelle	1	1925	86	1840	29,3	23,1	21	48,8	7	33,3	3	14,3
JL06 : Bréchières	16	1910	78	1848	36,8	23,4	6	75,0			1	16,7
JL08 : Canatrie	5	1921	74	1852	29,5	32,4	4	57,1	2	50,0	1	25,0
JL09 : Chantereine	15	1911	61	1865	32,9	18,5	7	46,7	1	14,3	1	14,3
JL10 : Chiron	5	1921	79	1847	45,7	23,3	21	52,5	3	14,3	9	42,9
JL11 : Colins	10	1916	76	1850	36,2	23,0	12	46,2	2	16,7	3	25,0
JL12 : Croix Saint Marc	38	1888	68	1858	54,2	12,9	4	44,4			2	50,0
JL13 : Faulin	6	1920	57	1869	27,6	16,9	9	47,4	3	33,3	1	11,1
JL14 : Foulon	12	1914	59	1867	28,7	20,9	4	66,7	1	25,0	1	25,0
JL15 : Gare	3	1923	35	1891	19,0	22,6	2	50,0	1	50,0		
JL16 : Graveriot	12	1914	72	1854	37,3	25,2	7	58,3	2	28,6	2	28,6
JL17 : Hauts Boulets	17	1909	64	1862	33,5	21,1	4	66,7			1	25,0
JL19 : Margots	15	1911	86	1840	35,5	29,7	6	75,0	1	16,7	2	33,3
JL20 : Montpiton	7	1919	62	1864	27,8	18,0	10	58,8	3	30,0	1	10,0
JL21 : Moulin Blanc	4	1922	54	1872	29,0	35,4	2	66,6	1	50,0		
JL23 : Palais	57	1869	74	1852	66,5	5,5	6	55,5			6	100,0
JL24 : Pascauds	3	1923	71	1855	33,7	28,8	9	52,9	3	33,3	3	33,3
JL25 : Pesselières	1	1925	87	1839	30,0	23,0	92	51,1	33	35,9	13	14,1
JL26 : Pontonne	19	1907	26	1900	22,5	4,9	2	66,7				
JL27 : Reculée	6	1920	37	1889	21,5	21,9	2	66,7	1	50,0		
JL28 : Saulnière	2	1924	83	1843	44,2	26,4	17	54,8	3	17,6	7	41,2
JL29 : Vinairy	3	1923	71	1855	37,4	20,2	22	47,8	3	13,6	7	31,8
Total	1	1925	87	1839	36,2	23,7	352	51,3	87	24,7	92	26,1

1926 - Âge des Femmes et Hommes Date Naissance	Âge Min		Âge Max		Âge Moyen		Nb d'ind.	Âge < 16 ans		Âge > 55 ans		Ecart-max
		Né en	X ans	Né en	X ans	Ec.T.	Nb	Nb	%	Nb	%	
JL01 : Le Bourg	1	1925	87	1839	39,5	23,3	160	34	21,2	50	31,2	63
JL02 : Alouette	5	1921	56	1870	41,2	24,3	4	1	25,0	1	25,0	51
JL03 : Averdines	5	1921	37	1889	23,7	23,7	3	1	33,3			32
JL04 : Bannie	1	1922	57	1869	29,8	24,1	5	1	20,0	1	20,0	53
JL05 : Benelle	1	1925	86	1840	26,0	20,5	43	17	39,5	4	9,3	73
JL06 : Bréchières	16	1910	78	1848	36,2	20,9	8			1	12,5	62
JL08 : Canatrie	5	1921	74	1852	40,0	29,9	7	2	28,6	3	42,9	28
JL09 : Chantereine	14	1912	82	1844	37,2	22,3	15	2	13,3	4	26,6	68
JL10 : Chiron	4	1922	79	1847	46,7	21,7	40	4	10,0	19	47,5	51
JL11 : Colins	0	1926	76	1850	29,7	22,8	26	7	26,9	5	19,2	75
JL12 : Croix Saint Marc	5	1921	68	1858	35,3	22,0	9	2	22,2	2	22,2	63
JL13 : Faulin	2	1924	381	1845	31,5	21,8	19	6	31,6	3	15,8	58
JL14 : Foulon	12	1914	59	1867	31,3	20,3	6	1	16,7	1	16,7	47
JL15 : Gare	2	1924	35	1891	17,0	17,0	4	2	50,0			33
JL16 : Graveriot	5	1921	72	1854	37,5	25,7	12	4	33,3	4	33,3	46
JL17 : Hauts Boulets	15	1911	64	1862	33,8	20,5	6	1	16,7	1	16,7	49
JL19 : Margots	15	1911	86	1840	34,9	26,9	8	2	25,0	2	25,0	71
JL20 : Montpiton	0	1926	68	1858	30,1	20,9	17	4	23,5	3	17,6	68
JL21 : Moulin Blanc	4	1822	54	1872	36,0	27,8	3	1	33,3			50
JL23 : Palais	56	1870	74	1852	64,9	5,7	11			11	100,0	10
JL24 : Pascauds	3	1923	74	1852	40,4	26,5	17	4	23,5	7	41,2	49
JL25 : Pesselières	1	1925	87	1839	32,1	22,5	180	56	31,1	29	16,1	68
JL26 : Pontonne	19	1907	26	1900	22,7	3,5	3					7
JL27 : Reculée	6	1920	37	1889	24,7	16,4	3	1	33,3			31
JL28 : Saulnière	1	1925	83	1843	44,6	24,6	31	5	16,1	11	35,5	57
JL29 : Vinairy	1	1925	75	1851	35,3	21,7	46	12	26,1	13	28,3	68
Total	0	1926	87	1839	30,3	23,3	686	170	24,8	175	25,5	75

Répartition suivant le lieu de naissance

Répartition dans le Cher

Le lieu de Naissance avec comme département le Cher représente 654 individus sur 686 individus, soit 95,3 %, réparti sur 60 communes.

Pour le lieu de Naissance, la commune de Jalognes représente 337 individus sur 654 individus du Cher, soit 51,5 %.

Nb : Nombre de naissance dans cette commune.

F : de sexe féminin, H : de sexe masculin

% Cher : pourcentage des naissances des homme et des femmes de la commune par rapport à celle du Cher.

% Total : pourcentage des naissances des homme et des femmes de la commune par rapport aux individus du recensement.

Commune du Cher	F	H	F + H	% Cher	% Total
Achères (18001)	1		1	0,2	0,1
Aix-d'Angillon (les) (18003)	2	1	3	0,5	0,4
Arcay. (18008)		1	1	0,2	0,1
Aubigny-sur-Nère (18015)	1		1	0,2	0,1
Aubinges (18016)	1		1	0,2	0,1
Azy (18019)	13	5	18	2,8	2,6
Bannay (18020)	1		1	0,2	0,1
Barlieu (18022)	1	1	2	0,3	0,3
Baugy (18023)		1	1	0,2	0,1
Blet (18031)		1	1	0,2	0,1
Boulleret (18032)		2	2	0,3	0,3
Bourges (18033)	3	4	7	1,1	1,0
Brécly (18035)	2	2	4	0,6	0,6
Bué (18039)	2	5	7	1,1	1,0
Charentonnay (18053)	5	2	7	1,1	1,0
Cornusse (18072)	1		1	0,2	0,1
Couy (18077)	3	3	6	0,9	0,9
Crézancy-en-Sancerre (18079)	9	12	21	3,2	3,1
Crosses (18081)		1	1	0,2	0,1
Ennordres (18088)	1	2	3	0,5	0,4
Étréchy (18090)	8	12	20	3,1	2,9
Farges-en-Septaine (18092)	1		1	0,2	0,1
Feux (18094)	12	15	27	4,1	3,9
Gardefort (18098)	7	8	15	2,3	2,2
Groises (18104)	7	3	10	1,5	1,5
Gron (18105)	1	2	3	0,5	0,4
Henrichemont (18109)	2	3	5	0,8	0,7
Herry (18110)	4	5	9	1,4	1,3
Humbligny (18111)		1	1	0,2	0,1
Jalognes (18116)	165	172	337	51,5	49,1
Jars (18117)	4	1	5	0,8	0,7
Lugny-Champagne (18132)	9	8	17	2,6	2,5

Commune du Cher	F	H	F + H	% Cher	% Total
Mehun-sur-Yèvre (18141)		1	1	0,2	0,1
Menetou-Couture (18143)	1		1	0,2	0,1
Menetou-Râtel (18144)	1	1	2	0,3	0,3
Menetou-Salon (18145)		1	1	0,2	0,1
Montigny (18151)	9	4	13	2,0	1,9
Morogues (18156)	1		1	0,2	0,1
Neuilly-en-Sancerre (18162)	1	2	3	0,5	0,4
Neuvy-Deux-Clochers (18163)	4	3	7	1,1	1,0
Nohant-en-Goût (18166)		1	1	0,2	0,1
Ourouer-les-Bourdelins (18175)		1	1	0,2	0,1
Raymond (18191)		1	1	0,2	0,1
Saint-Amand-Montrond (18197)		2	2	0,3	0,3
Saint-Bouize (18200)	6		6	0,9	0,9
Saint-Céols (18202)		1	1	0,2	0,1
Saint-Éloy-de-Gy (18206)	1		1	0,2	0,1
Sainte-Gemme-en-Sancerrois (18208)		1	1	0,2	0,1
Saint-Germain-du-Puy (18213)	1		1	0,2	0,1
Saint-Martin-des-Champs (18224)	2		2	0,3	0,3
Sainte-Solange (18235)		1	1	0,2	0,1
Sancergues (18240)		2	2	0,3	0,3
Sancerre (18241)		5	5	0,8	0,7
Sens-Beaujeu (18249)	5	4	9	1,4	1,3
Sévry (18251)		1	1	0,2	0,1
Thauvenay (18262)	5	6	11	1,7	1,6
Veaugues (18272)	6	14	20	3,1	2,9
Villegenon (18284)	3		3	0,5	0,4
Villequiers (18286)	1	4	5	0,8	0,7
Vinon (18287)	2	10	12	1,8	1,7
Total	315	341	654	100,0	95,6

Canton de Sancerre (définition avant 2015):

Le canton de Sancerre est composé de : Sancerre, Bannay, Bué, Couargues, Crézancy-en-Sancerre, Feux, Gardafort, Jalognes, Menetou-Râtel, Ménétréol-sous-Sancerre, Saint-Bouize, Saint-Satur, Sens-Beaujeu, Sury-en-Vaux, Thauvenay, Veaugues, Verdigny, Vinon : $5 + 1 + 7 + 21 + 27 + 15 + 337 + 2 + 6 + 9 + 11 + 20 + 12 = 473$ individus sur 686 individus soit 69,0 % de la population totale.

Répartition dans les autres départements

Le lieu de Naissance avec comme département un autre département ou pays représente 32 individus sur 686 soit 4,6%, réparti sur 25 communes, ou 20 départements, et 2 pays étrangers.

1926	Autres départements	F	H	F + H	% A. D
Aveyron (12)	Najac (12167)	1		1	3,1
Cantal (15)	Massiac (15119)	1		1	3,1
Corrèze (19)	Saint-Pardoux-l'Ortigier (19234)		1	1	3,1
	Vigeois (19285)	1		1	3,1
Côtes-d'Armor (22)	Pleudaniel (22196)	1		1	3,1
Eure-et-Loir (28)	Marboué (28233)	1		1	3,1
Finistère (29)	Fouesnant (29058)	1		1	3,1
Loire (42)	Saint-Étienne (42218)		1	1	3,1
Loiret (45)	Courtenay (45115)		1	1	3,1
Maine-et-Loire (49)	Angers (49007)	1		1	3,1
Meuse (55)	Sommedieue (55492)		1	1	3,1
Nièvre (58)	Saint-Martin-sur-Nohain (58256)	1		1	3,1
	Trois-Vèvres (58297)	1		1	3,1
	Varennes-lès-Narcy (58302)		2	2	6,3
Nord (59)	Lambres-lez-Douai (59329)	1		1	3,1
Pas-de-Calais (62)	Douvrin (62276)	1		1	3,1
Haute-Saône (70)	Velleminfroy (70537)	1		1	3,1
Paris (75)	Paris (75000)	1	1	2	6,3
	Paris 14e (75014)	1	1	2	6,3
	Paris 17e (75017)	1		1	3,1
Yvelines (78)	Septeuil (78591)	1		1	3,1
Vaucluse (84)	Mondragon (84078)		1	1	3,1
Vendée (85)	Barbâtre (85011)	1		1	3,1
Hauts-de-Seine (92)	Clichy (92024)		1	1	3,1
Seine-Saint-Denis (93)	Saint-Ouen (93070)	1		1	3,1
Pays Étrangers (99)	Lithuanie (99108)		1	1	3,1
	Pologne (99122)	1	2	3	9,4
Total		19	13	32	100,0

1926 -	Jalognes		Cher sans Jalognes		Nièvre		Région Parisienne		Autres		Total	
	Nb	%	Nb	%	Nb	%	Nb	%	Nb	%	Nb	%
JL01 : Le Bourg	78	48,7	71	44,4	1	0,6	4	2,5	6	3,7	160	23,3
JL02 : Alouette	2	50,0	2	50,0							4	0,6
JL03 : Averdines	1	33,3							2	66,7	3	0,4
JL04 : Bannie	1	20,0	4	80,0							5	0,7
JL05 : Benelle	23	53,5	19	44,2			1	2,3			43	6,3
JL06 : Bréchières			6	75,0					2	25,0	8	1,2
JL08 : Canatrie	4	57,1	3	42,9							7	1,0
JL09 : Chantereine	3	20,0	12	80,0							15	2,2
JL10 : Chiron	23	57,5	17	42,5							40	5,8
JL11 : Colins	9	34,6	15	57,7					2	7,7	26	3,8
JL12 : Croix Saint Marc	5	55,6	4	44,4							9	1,3
JL13 : Faulin	6	31,6	10	52,6			2	10,5	1	5,3	19	2,8
JL14 : Foulon	2	33,3	4	66,7							6	0,9
JL15 : Gare	2	50,0	2	50,0							4	0,6
JL16 : Graveriot	9	75,5	3	25,0							12	1,7
JL17 : Hauts Boulets	1	16,7	5	83,3							6	0,9
JL19 : Margots	2	25,0	6	75,0							8	1,2
JL20 : Montpiton	10	58,8	6	35,3					1	5,9	17	2,5
JL21 : Moulin Blanc			3	100,0							3	0,4
JL23 : Palais	5	45,5	6	54,5							11	1,6
JL24 : Pascauds	9	52,9	8	47,1							17	2,5
JL25 : Pesselières	103	57,2	72	40,0	2	1,1	1	0,6	2	1,1	180	26,2
JL26 : Pontonne			2	66,7					1	33,3	3	0,4
JL27 : Reclée			3	100,0							3	0,4
JL28 : Saulnière	13	41,9	15	48,4					3	9,7	31	4,5
JL29 : Vinairy	26	56,5	19	41,3	1	2,2					46	6,7
Total	337	49,1	317	46,2	4	0,6	8	1,2	20	2,9	686	100,0

Répartitions par professions

Professions par ordre alphabétique

289 individus ont une profession sur 686 individus soit 42,1 %. 71 professions.

Profession(s)	Nb	%	Profession(s)	Nb	%
Apprenti bourelrier	1	0,3	Facteur	2	0,7
Apprenti menuisier	1	0,3	Facteur receveur	1	0,3
Apprentie couturière	1	0,3	Femme de ménage	1	0,3
Aubergiste	8	2,8	Garde barrière	1	0,3
Boulangier	4	1,4	Garde champêtre	1	0,3
Boulangère	1	0,3	Garde particulier	1	0,3
Bricolin	1	0,3	Instituteur public	1	0,3
Bûcheron	2	0,7	Institutrice publique	1	0,3
Cantonnier	5	1,7	Jardinier	2	0,7
Cantonnier au chemin de fer	2	0,7	Journalier	5	1,7
Charretier	2	0,7	Journalier agricole	20	6,9
Charron	2	0,7	Journalière	3	1,0
Charron forgeron	1	0,3	Lingère	3	1,0
Commis marchand de vins	1	0,3	Maçon	3	1,0
Cordonnier	1	0,3	Marchand de charbons	1	0,3
Couturière	10	3,5	Marchand de vin en gros	1	0,3
Couvreur	2	0,7	Marchand forain	1	0,3
Cultivateur	33	11,4	Maréchal Ferrant	3	1,0
Cultivateur Entrepreneur de battage	1	0,3	Mécanicien de batteuse	2	0,7
Cultivateur fermier	7	2,4	Menuisier	2	0,7
Cultivateur métayer	5	1,7	Métayer	3	1,0
Cultivateur propriétaire	46	15,9	Mutilé	1	0,3
Cultivateur propriétaire exploitant	1	0,3	Négociant en grains	1	0,3
Cultivatrice	1	0,3	Ouvrier agricole	5	1,7
Curé	1	0,3	Poseur de voies ferrées	1	0,3
Domestique	9	3,1	Propriétaire	1	0,3
Domestique agricole	1	0,3	Propriétaire Cultivateur	2	0,7
Domestique berger	5	1,7	Propriétaire exploitant	2	0,7
Domestique bergère	1	0,3	Roulier	1	0,3
Domestique bricolin	3	1,0	Sabotier	4	1,4
Domestique charretier	15	5,2	Servante	2	0,7
Domestique cocher régisseur	1	0,3	Tailleur d'habits	2	0,7
Domestique servante	9	3,1	Tricoteuse	1	0,3
Domestique vacher	14	4,8	Vacher	2	0,7
Épicier	2	0,7	Vigneron	1	0,3
Épicière	5	1,7	Total	289	100,0

Les principaux métiers sont :

Les journaliers, journalières, jardinier, jardinière, cultivateur, cultivatrice, fermier, fermière, domestique agricole, propriétaire, métayer, métayère, ouvrier agricole : 150 individus soit 51,9 % des professions

Les individus sans profession

Sans profession (âge > 19 ans) : 228 / 686 (32,1 %)

Type de personne	Nb	%	Âge Min	Âge max	Âge Moy	Écart type
Veuve (Chef de famille)	22	9,6	40	81	62,8	11,3
Femme (Chef de famille) (divorcé, célibataire, etc..)	8	3,5	45	83	64,0	13,6
Femme (épouse ou veuve non chef de famille)	129	56,6	21	83	47,8	15,8
Homme (Chef de famille)	30	13,2	44	87	71,2	11,2
Fille (âge > 19 ans)	15	6,6	23	49	28,4	6,5
Fils (âge > 19 ans)	2	0,9	44	44	44,0	-
Beau-père (4), belle-fille (5), belle-mère (4), belle-sœur (2), mère (1), père (2), sœur (3), nièce (1)	22	9,6	24	86	53,7	20,1
Total	228	100,0	21	87	52,1	18,1

60 personnes sur 228 étaient responsable de famille soient 26,3 % des sans-professions, ou 8,7 % de la population totale.

228 personnes sans professions sur 686 individus soient 33,2 % de la population totale.

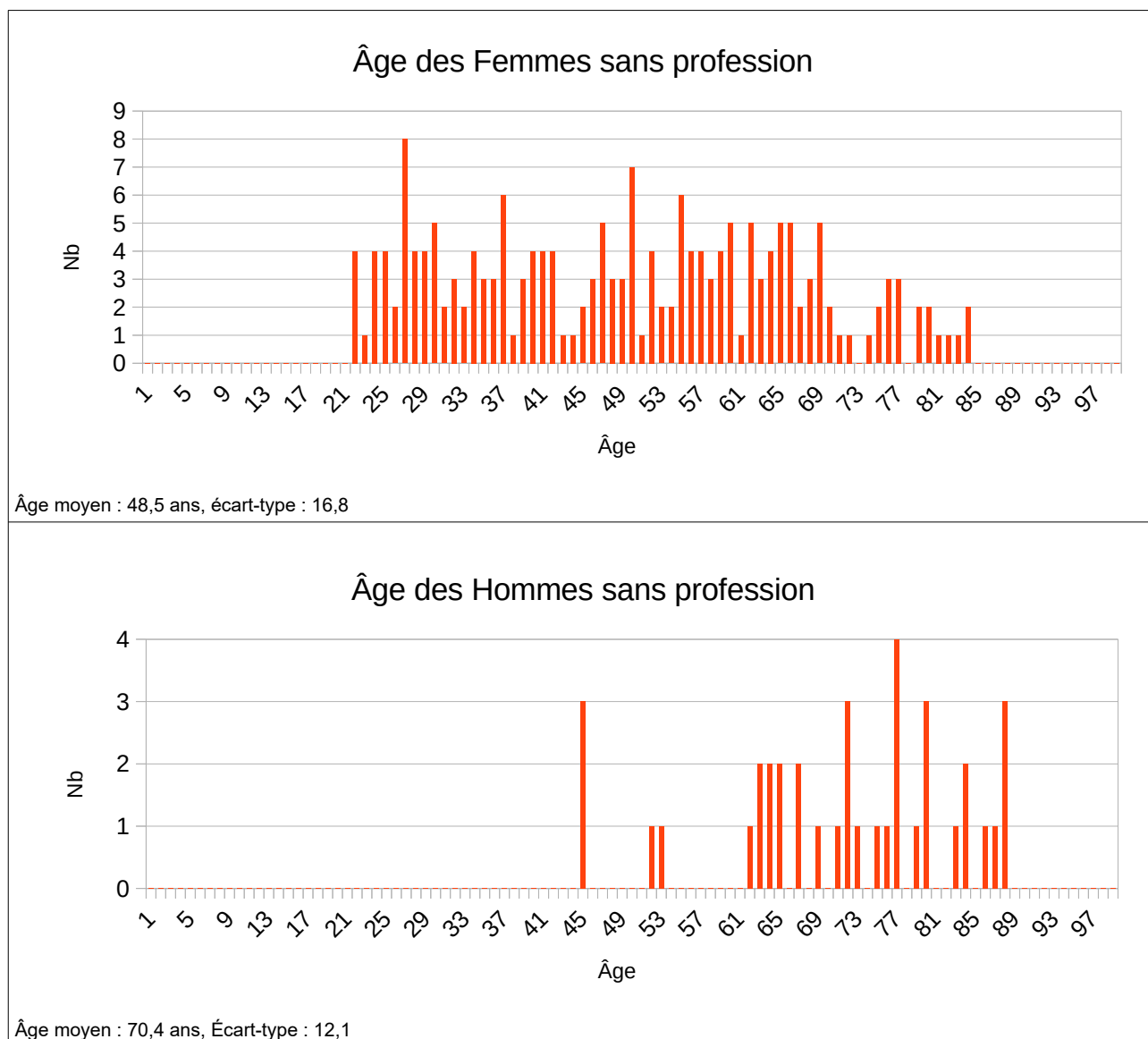
Sur 228 personnes, 190 sont de sexe féminin soit 83,3 % des individus sans profession

Les professions de 10 à 18 ans

Tableau des métiers suivant l'âge de 10 à 18 ans

Âge	12	13	14	15	16	17	18	Total	%
Domestique berger			1	1	1			3	7,7
Domestique vacher			1	6	2	2	1	12	30,8
Domestique servante			1	2			1	4	10,3
Vacher			1	1				2	5,1
Domestique bricolin					1		1	2	5,1
Domestique charretier					1		1	2	5,1
Domestique					1	1		2	5,1
Domestique bergère					1			1	2,6
Charron					1			1	2,6
Cultivateur					1	1	2	4	10,3
Apprenti menuisier						1		1	2,6
Apprentie couturière						1		1	2,6
Apprenti bourrelier						1		1	2,6
Servante							1	1	2,6
Jardinier							1	1	2,6
Bricolin							1	1	2,6
Total			4	10	9	7	9	39	100
Pourcentage sur 686			0,6	1,5	1,3	1,0	1,3	5,7	

Âge des hommes et femmes sans profession



Professions par domaine

Professions d'administration et des finances (AF) : 0 / 289

Métiers	Nb
Total	0
Pourcentage	0,0

Professions liés aux arts et foires (AR) : 1 / 289

Métiers	Nb
Marchand forain	1
Total	1
Pourcentage	0,3

Professions liées à la banque, aux assurances, à la gestion de biens (BA) : 0 / 289

Métiers	Nb
Total	0
Pourcentage	0,0

Professions liées aux constructions et bâtiments (CB) : 8 / 289

Métiers	Nb
Apprenti menuisier	1
Couvreur	2
Maçon	3
Menuisier	2
Total	8
Pourcentage	2,8

Professions liées à l'entretien du corps (CF) : 0 / 289

Métiers	Nb
Total	0
Pourcentage	0,0

Domestiques et assimilés (DD) : 20 / 289

Métiers	Nb
Domestique	9
Domestique servante	9
Servante	2
Total	20
Pourcentage	6,9

Professions liées à l'enseignement et au culte (EC) : 3 / 289

Métiers	Nb
Curé	1
Instituteur public	1
Institutrice publique	1
Total	3
Pourcentage	1,0

Professions liées à l'entreprise et l'industrie (EI) : 0 / 289

Métiers	Nb
Total	0
Pourcentage	0,0

Professions liées à l'entretien des routes (ER) : 5 / 289

Métiers	Nb
Cantonnier	5
Total	5
Pourcentage	1,7

Professions liées aux forces de l'ordre (GG) : 2 / 289

Métiers	Nb
Garde champêtre	1
Garde particulier	1
Total	2
Pourcentage	0,7

Marchands et ouvriers liés à l'habillement (HA) : 22 / 289

Métiers	Nb
Apprentie couturière	1
Cordonnier	1
Couturière	10
Lingère	3
Sabotier	4
Tailleur d'habits	2
Tricoteuse	1
Total	22
Pourcentage	7,6

Professions liées aux hôtels, cafés, restaurants (HR) : 9 / 289

Métiers	Nb
Aubergiste	8
Femme de ménage	1
Total	9
Pourcentage	3,1

Professions liées aux informations (IP) : 3 / 289

Métiers	Nb
Facteur	2
Facteur receveur	1
Total	3
Pourcentage	1,0

Professions liées à la médecine (ME) : 0 / 289

Métiers	Nb
Total	0
Pourcentage	0,0

Marchands et ouvriers liés aux travaux du fer, du cuir, de la laine, du bois etc sauf habillement (MO) : 5 / 289

Métiers	Nb
Apprenti bourrelier	1
Bricolin	1
Domestique bricolin	3
Total	5
Pourcentage	1,7

Marchands, ouvriers liés à la vente de nourriture (NO) : 15 / 289

Métiers	Nb
Boulangier	4
Boulangère	1
Commis marchand de vins	1
Épicier	2
Épicière	5
Marchand de vins en gros	1
Négociant en grains	1
Total	15
Pourcentage	5,2

Rentiers et assimilés (RE) : 1 / 289

Métiers	Nb
Propriétaire	1
Total	1
Pourcentage	0,3

Professions liées au tribunal et notariales (TN) : 0 / 289

Métiers	Nb
Total	0
Pourcentage	0,0

Professions liées au transport (TR) : 31 / 289

Métiers	Nb
Cantonnier au chemin de fer	2
Charretier	2
Charron	2
Charron forgeron	1
Domestique charretier	15
Domestique cocher régisseur	1
Garde barrière	1
Maréchal Ferrant	3
Mécanicien de batteuse	2
Poseur de voies ferrées	1
Roulier	1
Total	31
Pourcentage	10,7

Professions de ventes diverses (VD) : 1 / 289

Métiers	Nb
Marchand de charbons	1
Total	1
Pourcentage	0,3

Cultivateurs et assimilés (travaillant la terre) (VV) : 162 / 289

Métiers	Nb
Bûcheron	2
Cultivateur	33
Cultivateur Entrepreneur de battage	1
Cultivateur fermier	7
Cultivateur métayer	5
Cultivateur propriétaire	46
Cultivateur propriétaire exploitant	1
Cultivatrice	1
Domestique agricole	1
Domestique berger	5
Domestique bergère	1
Domestique vacher	14
Jardinier	2
Journalier	5
Journalier agricole	20
Journalière	3
Métayer	3
Ouvrier agricole	5
Propriétaire Cultivateur	2
Propriétaire exploitant	2
Vacher	2
Vigneron	1
Total	162
Pourcentage	56,1

Hors domaine (HD) : 1 / 289

Métiers	Nb
Mutilé	1
Total	1
Pourcentage	0,3

Récapitulatif des professions par domaine

Domaine	Nb	%
Professions d'administration et des finances (AF)	0	0
Professions liés aux arts et foires (AR)	1	0,3
Professions liées à la banque, aux assurances, à la gestion de biens (BA)	0	0,0
Professions liées aux constructions et bâtiments (CB)	8	2,8
Professions liées à l'entretien du corps (CF)	0	0,0
Domestiques et assimilés (DD)	20	6,9
Professions liées à l'enseignement et au culte (EC)	3	1,0
Professions liées à l'entreprise et l'industrie (EI)	0	0,0
Professions liées à l'entretien des routes (ER)	5	1,7
Professions liées aux forces de l'ordre (GG)	2	0,7
Marchands et ouvriers liés à l'habillement (HA)	22	7,6
Professions liées aux hôtels, cafés, restaurants (HR)	9	3,1
Professions liées aux informations (IP)	3	1,0
Professions liées à la médecine (ME)	0	0,0
Marchands et ouvriers liés aux travaux du fer, du cuir, de la laine, du bois, etc, sauf habillement (MO)	5	1,7
Marchands, ouvriers liés à la vente de nourriture (NO)	15	5,2
Rentiers et assimilés (RE)	1	0,3
Professions liées au tribunal et notariales (TN)	0	0,0
Professions liées au transport (TR)	31	10,7
Professions de ventes diverses (VD)	1	0,3
Cultivateurs et assimilés (travaillant la terre) (VV)	162	56,1
Hors domaine (HD)	1	0,3
Total	289	100,0

Tableau des employeurs

Ayant plus de 3 employé(e)s

Propriétaire	Nb	%	Propriétaire	Nb	%
Pascaud Marie Lucide	5	8,9	Blin François Alexandre	4	7,1
Girault Célestin Albert	5	8,9	Ferrand Pierre	4	7,1
Léger Paulin Henri Augustin	5	8,9	Total, % sur 56 employé(e)s	23	41,1

24 employeurs sur 211 ménages, soit 11,4 % des ménages.

Tableau des métiers des employés

Employé	Nb	%	Employée	Nb	%
Domestique	1	2,7	Domestique	7	36,8
Domestique berger	5	13,5	Domestique bergère	1	5,3
Domestique bricolin	3	8,1	Domestique servante	9	47,4
Domestique charretier	15	40,5	Femme de ménage	1	5,3
Domestique cocher régisseur	1	2,7	Servante	1	5,3
Domestique vacher	12	32,4	Total	19	100,0
Total	37	100,0			

Répartition par patronymes des époux

Nb = nombre total : Hommes + Femmes

18 = nombre de personnes nés dans le Cher

Jal. = nombre de personnes nés à Jalognes

F = Nombre de Femmes portant ce patronyme

Patronyme(s)	Nb	18	Jal.	F	Patronyme(s)	Nb	18	Jal.	F
ANDRÉ	7	7	5	3	CHAUMEAU	1			
ARTIGOT	1	1		1	CHEMIN	4	4	1	2
AUCHÈRE	2	2	1	1	CHENU	1	1	1	1
AUPETIT	2	2		1	CHERRIER	2	2		3
BARAT	1	1			CHERTIER	7	7	4	
BARRAULT	4	4	1	2	CHEVREAU	6	6	4	4
BEAUBOIS	2	2	1	1	CHOLLET	2	1		2
BEAUBAIS	1	1	1		CLÉMENT	4	4	2	3
BÉDIN	3	3	2	2	COQUILLET	3	2	1	2
BÉDU	18	18	11	9	CORMERY	2	2		
BEIGNEUX	1	1			COURTEAUX	1	1		
BERNEAU	6	6	3	1	COURTOIS	3	3	2	2
BERNON	9	9	5	4	CROCHET	6	6	1	3
BERNOUIN	2			1	CZUPIL	1			1
BERTHELET	9	9	5	8	DAULNY	2	2	1	1
BEZET	19	19	13	8	DÉSABRE	5	4	2	2
BILBAULT	3	3	2	1	DEVALLIÈRE	16	16	9	6
BLAIN	3	2	1	1	DIONNET	3	1		
BLIN	4	4	3	3	DOUCET	4	4	1	1
BLONDEAU	5	5		1	DUBOIS	13	13	12	9
BONNET	2	2		1	DUMOULIN	1			1
BONNIN	12	12	5	7	DUPONT	2	2		1
BOUDRAND	1	1	1	1	ETIÈVE	10	10	6	5
BOUDRANT	2	2	2		FAUCHERET	2	2	1	1
BOUQUIN	1	1		1	FAUCHET	3	3	2	1
BOURDIN	4	4	4	2	FERRAND	12	12	3	9
BOUTRON	1			1	FONTAINE	1	1	1	1
BROSSÉ	6	6	4	5	FOUCHET	1	1	1	1
BRUNEAU	1	1			FOUGÈRE	1			
BUCHET	9	9	7	4	FOUGERET	3	3	2	2
CARROY	3	2		1	FOURNIER	1	1		
CARTIER	3	3	2	1	FROMION	1	1		
CHAILLOUX	5	5	4	3	GAUCHER	3	3	2	
CHAMPAULT	3	3	1	2	GÉDOUX	3	3	1	1
CHAMPION	2	2			GILLET	2	2	1	1
CHARRETTE	1			1	GIRARD	10	9	5	4

Patronyme(s)	Nb	18	Jal.	F	Patronyme(s)	Nb	18	Jal.	F
GIRAULT	4	4	1	2	MAURICE	6	6	5	3
GITTON	9	9	5	4	MÉCHIN	6	6	2	3
GOGOT	4	4		1	MIGEON	3	3	2	2
GRAPTON	1	1			MILHIET	1	1	1	1
GRESSIN	7	7	1	3	MILLÉRIOUX	20	20	12	11
GRILLET	4	4	3	1	MILLET	20	20	9	10
GUÉRIN	2	2		1	MOREUX	5	5	2	3
GUILLAUME	2	2	1	1	MOUSSÉ	4	4	3	2
GUILLERAULT	5	5	2	1	OUZET	3	3	1	1
JACQUELIN	3	3	1	1	PALISSON	4	4	3	2
JACQUEMIN	1			1	PARÉ	4	4	3	3
JANUSANSKAS	1				PASCAUD	1	1		1
JOLLY	1	1			PASDELOUP	8	8	5	5
JOSSERAND	1	1			PÉZARD	7	7	4	4
JOULIN	18	18	13	11	PICARD	3	3	1	1
JOUSLIN	2	2		1	PILLET	2	2		1
JUBLOT	1	1		1	PINON	2	2		1
JUDEAU	5	5		4	PLANCHON	1	1		
JUPILLAT	4	4	1	2	POISSON	4	4		3
LABUSSIÈRE	3	3	1	2	POUBEAU	7	7	3	3
LACROIX	7	7		3	POUVESLE	1	1		
LADOUET	3	2	1	2	RAFFESTIN	22	22	13	11
LAGNEAU	5	5	2	2	RAFFIN	4	4	2	1
LAMY	11	11	8	6	RASLE	3	3	2	1
LANTUAS	4	4	1	2	RENNE	1	1		
LAROCHE	3	3		1	RIBIÈRE	1	1		
LASNE	4	4	2	2	RICARD	1			1
LAUVERGEAT	2	2		1	RIFFAULT	2	1	1	1
LAVOT	4	4	2	2	ROBIN	4	4	2	2
LAVRAT	4	4	1	2	ROBINEAU	6	6	4	3
LEGAULT	1	1		1	ROGER	3	3		1
LÉGER	4	4	3	2	ROUZEAU	1	1		1
LEGRAS	2	2	2	1	RUELLET	1	1	1	
LENOIR	1				SAUTEREAU	1			
LESIMPLE	1	1			SAVEL	2	2	1	1
LETOUR	4	4	1	2	SCHEFFER	4	3	2	2
LEYRAT	3	1	1	1	SENET	4	4	3	2
LUBERNE	2	1		1	STYBEL	1	1		
MALBÉ	7	7	7	2	TALBOT	1			
MARÉCHAL	12	10	9	5	TASSIN	7	7	6	4
MARTEAU	1	1			TERRACHER	1	1		1
MAUGARD	3	3	2	2	THIMBAULT	1	1		

Patronyme(s)	Nb	18	Jal.	F	Patronyme(s)	Nb	18	Jal.	F
THUILLIER	3	3	1	1	ULICHNOWSKI	1			
TIROIT	2	2	1	1	VATAN	4	4	3	1
TISSIER	3	3	2	2	VISSET	2	2	1	1
TORTRAT	3	3	2	2	VOILLON	2	2	1	2
TRIBALAT	1	1			VOISIN	1			
TRIBALLAT	12	12	10	5	VOYON	3	3	2	2
					Total	686	654	337	334

168 patronymes différents et seulement 106 patronymes de personnes nées à Jalognes (18), soit 63,1 %,

153 patronymes différents sont liés au Cher.

Les 23 principaux patronymes d'individu nés à Jalognes sont :

Patronyme(s)	Jal.
BEZET	13
JOULIN	13
RAFFESTIN	13
DUBOIS	12
MILLÉRIOUX	12
BÉDU	11
TRIBALLAT	10
DEVALLIÈRE	9
MARÉCHAL	9
MILLET	9
LAMY	8
BUCHET	7
MALBÉ	7
ETIÈVE	6
TASSIN	6
ANDRÉ	5
BERNON	5
BERTHELET	5
BONNIN	5
GIRARD	5
GITTON	5
MAURICE	5
PASDELOUP	5

Répartition par patronymes des épouses

Les patronymes des épouses n'étaient pas présents dans les ménages. Le nombre de femmes est dans la 4ème colonne du tableau des patronymes précédents pour le patronyme de leur mari.

Le tableau ci-dessous contient les 133 patronymes des épouses à leur naissance.

Patronyme(s)	Nb	18	Jal.		Patronyme(s)	Nb	18	Jal.	
André	1	1			Chuard	1	1		
Auchère	1	1			Clement	1	1	1	
Bailly	1	1			Cocu	1	1		
Balland	2	2	2		Cornille	1			
Barrault	1	1			Courtois	2	2	2	
Baudin	1	1			Crochet	2	2		
Baudon	1	1			Dalot	1	1		
Beauvais	1	1	1		Daulny	1	1		
Bedin	1	1	1		Devallière	6	6	6	
Bedu	1	1			Dévobécourt	1	1		
Bernard	1	1	1		Doucet	1	1		
Berniot	2	2	1		Dubois	3	3	1	
Bernon	3	3	1		Dumoulin	1			
Berthelet	2	2	1		Dupont	1	1		
Besson	1	1			Dutout	4	4	4	
Bezet	1	1	1		Etiève	4	4	4	
Bilbault	1	1	1		Faucheret	1	1	1	
Billy	1	1			Ferrand	3	3	1	
Bizeau	1	1	1		Foliguet	1			
Bizet	1	1	1		Fouchet	1	1	1	
Bonnet	1	1			Fromion	1	1	1	
Bonnin	6	6	2		Gadouin	1	1	1	
Bouchard	1	1	2		Galopin	1	1		
Bouchiat	1				Garrault	1	1	1	
Boudrand	2	2			Gaucher	1	1		
Boulet	1	1			Gédoux	1	1	1	
Boullet	1	1			Gigot	2	2		
Brossé	1	1	1		Girard	3	3	1	
Bruneau	2	2			Gitton	6	6	3	
Buchet	1	1	1		Goberville	1	1		
Caquin	1	1	1		Gogot	1	1		
Carré	2	2			Gordin	1	1		
Cartier	1	1	1		Goudinoux	1	1	1	
Cazin	2	2			Gressin	3	3	1	
Cherrier	3	3	1		Guerin	1	1		
Chertier	1	1	1		Guillaume	1	1		

Patronyme(s)	Nb	18	Jal.		Patronyme(s)	Nb	18	Jal.	
Guillerault	1	1	1		Petit	1	1	1	
Jacquelin	1	1	1		Pézard	1	1	1	
Jamet	1	1			Picard	1	1		
Joulin	5	5	1		Pinon	1	1		
Lagoutte	1	1			Pinson	1	1	1	
Larue	1	1			Pirot	1	1		
Lasne	1	1	1		Pleuchot	1			
Lauvergeat	1	1			Plin	1	1	1	
Lavot	1	1			Poser	1	1		
Lefevre	1	1			Poubeau	2	2		
Legras	1	1			Raffestin	5	5	3	
Letour	1	1			Rasle	1	1	1	
Lomer	1				Rivière	1	1		
Luberne	1	1	1		Ridet	1	1		
Maillot	1				Rix	1	1		
Mallet	3	3	2		Robinet	1	1		
Maurice	2	2			Rosé	1	1		
Michelet	1				Salmon	1	1		
Migeon	3	3			Samour	1	1		
Milhiet	1	1	1		Sautereau	1	1		
Millérioux	3	3	2		Segrétain	1			
Millet	4	3			Soucier	1	1		
Minois	1	1			Souciet	1	1		
Mirail	1				Taillandier	1	1		
Modurier	1	1			Thomas	1			
Noel	1	1	1		Tissier	1	1		
Palvadeau	1				Triballat	1	1	1	
Pasdeloup	1	1			Vatan	1	1	1	
Perdon	1	1			Vincent	1	1	1	
Péron	1	1			Visset	2	2	1	
Perroy	1	1			Total	196	183	76	
					Nb d'occurrences	133	121	55	

Répartitions par prénoms

166 premiers prénoms sont présents dans ce recensement. Ces 94 ayant plus d'une occurrence sont répartis sur 613 individus sur 686 individus soit près de 89,4 % des premiers prénoms.

Marie premier prénom est présent 124 soit 18,1 % de la population

72 premiers prénoms sont utilisés qu'une fois.

Prénom(s)	Nb	Prénom(s)	Nb	Prénom(s)	Nb	Prénom(s)	Nb
Marie	124	Célestin	6	Anne	3	Clémentine	2
Louis	30	Eugène	6	Aurélien	3	Constant	2
François	28	Julien	6	Charles	3	Denis	2
Jean	27	Michel	6	Edmond	3	Ernest	2
Pierre	21	Valentin	6	Emile	3	Ernestine	2
Auguste	13	Augustine	5	Gabriel	3	Etienne	2
Jeanne	11	Désiré	5	Gabrielle	3	France	2
Louise	10	Georgette	5	Hélène	3	Françoise	2
Alexandre	9	Jacques	5	Huguette	3	Gisèle	2
Joseph	9	Lucienne	5	Isidore	3	Gustave	2
Marcel	9	Paul	5	Joséphine	3	Henriette	2
Maurice	9	Raymond	5	Léonie	3	Lucie	2
René	9	Renée	5	Marcelle	3	Madeleine	2
Camille	8	Albertine	4	Maria	3	Marceline	2
Eugénie	8	Andrée	4	Mary	3	Marius	2
Marguerite	8	Augustin	4	Paulette	3	Rachel	2
Robert	8	Elie	4	Pauline	3	Raymonde	2
Yvonne	8	Elise	4	Simone	3	Roger	2
André	7	Emilienne	4	Sylvain	3	Rose	2
Henri	7	Georges	4	Albert	2	Suzanne	2
Lucien	7	Jules	4	Alexandrine	2	Valentine	2
Paulin	7	Abel	3	Amélie	2	Yvette	2
Rosalie	7	Alexis	3	Antoine	2		
Solange	7	Alice	3	Armand	2		

Statistiques sur les données complémentaires trouvées dans les archives

Pour faire la comparaison entre les différents recensements, les individus seront triés suivant la date de naissance. Le 19ème siècle sera divisé en quatre tranches de 25 ans (1801 et 1825, 1826 et 1850, 1851 et 1875, 1876 et 1900), et le

20ème siècle en deux tranches (1901 et 1925, 1926 et 1950)

Des nouvelles versions de ce document seront réalisées suivant l'accès des archives en ligne pour compléter les données complémentaires. Cette partie de ce document sera modifiée.

Attention : Seul le premier mariage est pris pour chacun des époux (un lieu et une date).

Utilisation des dates recherchées dans les actes d'état civil.

	Présent(e)s à Jalognes (18)						Né(e)s à Jalognes (18)						% N/P
	F	%	H	%	F et H	%	F	%	H	%	F et H	%	
De 1826 à 1850	13	40,6	19	59,4	32	4,7	6	60,0	4	40,0	10	3,0	31,3
De 1851 à 1875	90	49,2	93	50,8	183	26,7	33	47,1	37	52,9	70	20,8	38,3
De 1876 à 1900	97	50,5	95	49,5	192	28,0	40	49,4	41	50,6	81	24,0	42,2
De 1901 à 1925	132	47,7	145	52,3	277	40,4	84	48,3	90	51,7	174	51,6	62,8
De 1926 à 1950	2	100,0	0	0,0	2	0,3	2	100,0	0	0,0	2	0,6	100,0
Total	334	48,7	352	51,3	686	100,0	165	49,0	172	51,0	337	100,0	49,1

% N/P : Né(e)s à Jalognes (18) / Présent(e)s à Jalognes (18)

	Présent(e)s à Jalognes (18)									Né(e)s à Jalognes (18)								
	Les nonagénaires				Les centenaires				Nb d'ind	Les nonagénaires				Les centenaires				Nb d'ind
	F	H	FH	%	F	H	FH	%		F	H	FH	%	F	H	FH	%	
De 1826 à 1850	2	0	2	6,3	0	0	0	0,0	32	1	0	1	10,0	0	0	0	0	10
De 1851 à 1875	9	2	11	6,0	0	0	0	0,0	183	4	0	4	5,7	0	0	0	0,0	70
De 1876 à 1900	7	2	9	4,7	1	0	1	0,5	192	4	1	5	6,2	0	0	0	0,0	81
De 1901 à 1925	27	14	41	14,8	1	0	1	0,4	277	16	8	24	13,8	1	0	1	0,6	174
De 1926 à 1950	1	0	1	50,0	0	0	0	0,0	2	1	0	1	50,0	0	0	0	0,0	2
Total	46	18	64	9,3	2	0	2	0,3	686	26	9	35	10,4	1	0	1	0,3	337

Statistiques sur les individus nés entre 1826 et 1850

Répartition des Ages au décès, au mariage

Âge au décès, Individus nés entre 1826 et 1850														
Âge décès	F	H	F + H	%	Âge décès	F	H	F + H	%	Âge décès	F	H	F + H	%
Sans info	5	10	15	46,9	83	1		1	3,1	88	1	2	3	9,4
70		1	1	3,1	84		1	1	3,1	90	1		1	3,1
79	1	1	2	6,3	86	3	1	4	12,5	92	1		1	3,1
80		1	1	3,1	87		2	2	6,3	Total	13	19	32	100,0

Âge au mariage, Individus nés entre 1826 et 1850														
Âge mariage	F	H	F + H	%	Âge mariage	F	H	F + H	%	Âge mariage	F	H	F + H	%
Sans info	2	1	3	9,4	24	1	1	2	6,3	30		1	1	3,1
19	1		1	3,1	25		4	4	12,5	32	1		1	3,1
20	2		2	6,3	26		5	5	15,6	33		1	1	3,1
21	1		1	3,1	27		1	1	3,1	34		1	1	3,1
22	1		1	3,1	28		1	1	3,1	38	1		1	3,1
23	1	1	2	6,3	29	2	1	3	9,4	63		1	1	3,1
										Total	13	19	32	100,0

Entre 1826 et 1850	Tous les individus						Nés à Jalognes					
	Âge au décès			Âge au mariage			Âge au décès			Âge au mariage		
	F	H	F + H	F	H	F + H	F	H	F + H	F	H	F + H
Âge moyen (ans)	86,2	83,2	84,6	25,2	28,9	27,5	85,8	83,0	85,0	24,2	26,7	25,1
Écart type	4,0	6,0	5,2	6,0	9,0	8,1	4,1	5,7	4,3	5,9	5,5	5,5
Nombre d'information	8	9	17	11	18	29	5	2	7	5	3	8
Nombre d'individus	13	19	32	13	19	32	6	4	10	6	4	10
% d'information	61,5	47,4	53,1	84,6	94,7	90,6	83,3	50,0	70,0	83,3	75,0	80,0
Individus nonagénaires (90-99 ans)	2 individus						1 individu					
Individus centenaires	0 individu						0 individu					

Âge au décès, Individus nés à Jalognes entre 1826 et 1850														
Âge décès	F	H	F + H	%	Âge décès	F	H	F + H	%	Âge décès	F	H	F + H	%
Sans info	1	2	3	30	86	2		2	20	88	1		1	10
79	1	1	2	20	87		1	1	10	90	1		1	10
										Total	6	4	10	100

Pas assez de points pour tracer une courbe
Courbe lissée obtenue en sommant sur 5 ans les décès et en prenant l'année inférieure.

Pas assez de points pour tracer une courbe

Répartitions des lieux du décès et du mariage

Lieux du décès (1826 - 1850)									
Départements	Communes	présent(s) à Jalognes				Natif(s) de Jalognes			
		F	H	F + H	%	F	H	F + H	%
Inconnu (00)	Inconnu (00)	9	12	21	65,6	3	2	5	50,0
Cher (18)	Garigny (18)		1	1	3,1				
	Jalognes (18)	3	4	7	21,9	3	1	4	40,0
	Veaugues (18)		2	2	6,3		1	1	
Seine-Saint-Denis (93)	Lilas (les) (93)	1		1	3,1				
Total		13	19	32	100,0	6	4	10	100,0
Répartition		4 com., 2 dép., L.I.				2 com., 1 dép., L.I.			

com. : Commune, dép. : Département, L.I. : Lieux inconnus,

Lieux de mariage (1826 - 1850)									
Départements	Communes	présent(s) à Jalognes				Natif(s) de Jalognes			
		F	H	F + H	%	F	H	F + H	%
Inconnu (00)	Inconnu (00)	2	1	3	9,4	1	1	2	20,0
Cher (18)	Azy (18)	1	1	2	6,3	1		1	10,0
	Crézancy-en-Sancerre (18)	1		1	3,1				
	Feux (18)		2	2	6,3		1	1	10,0
	Groises (18)	1		1	3,1				
	Henrichemont (18)		1	1	3,1				
	Herry (18)		1	1	3,1				
	Jalognes (18)	7	11	18	56,3	4	2	6	60,0
	Saint-Bouize (18)	1	1	2	6,3				
Sens-Beaujeu (18)		1	1	3,1					
Total		13	19	32	100,0	6	4	10	100,0
Répartition		9 com., 1 dép., L.I.				3 com., 1 dép., L.I.			

com. : Commune, dép. : Département, L.I. : Lieux inconnus,

Répartition des individus dans les autres recensements

Nom du Groupe (1826 – 1850)	Nb	%	Nb	%
GR (présent que dans ce recensement)	3	9,4	3	9,4
GR-----1926-1931	1	3,1	2	6,3
GR-----1926-1931-1936	1	3,1		
GR----1921-1926-1931	1	3,1	1	3,1
GR----1911-1921-1926-1931-1936	1	3,1	1	3,1
GR---1906-1911-1921-1926	1	3,1	1	3,1
GR--1901-1906--1921-1926	2	6,3	4	12,5
GR--1901-1906-1911-1921-1926	1	3,1		
GR--1901-1906-1911-1921-1926-1931	1	3,1		
GR-1891-1901-1906-1911--1926-1931	1	3,1	4	12,5
GR-1891-1901-1906-1911-1921-1926	2	6,3		
GR-1891-1901-1906-1911-1921-1926-1931	1	3,1		
GR1876-1891-1901-1906--1921-1926	1	3,1	16	50,0
GR1876-1891-1901-1906-1911-1921-1926	8	25,0		
GR1876-1891-1901-1906-1911-1921-1926-1931	5	15,6		
GR1876-1891-1901-1906-1911-1921-1926-1931-1936	2	6,3		
Total	32	100,0	32	100,0
16 groupes				

Statistiques sur les individus nés entre 1851 et 1875

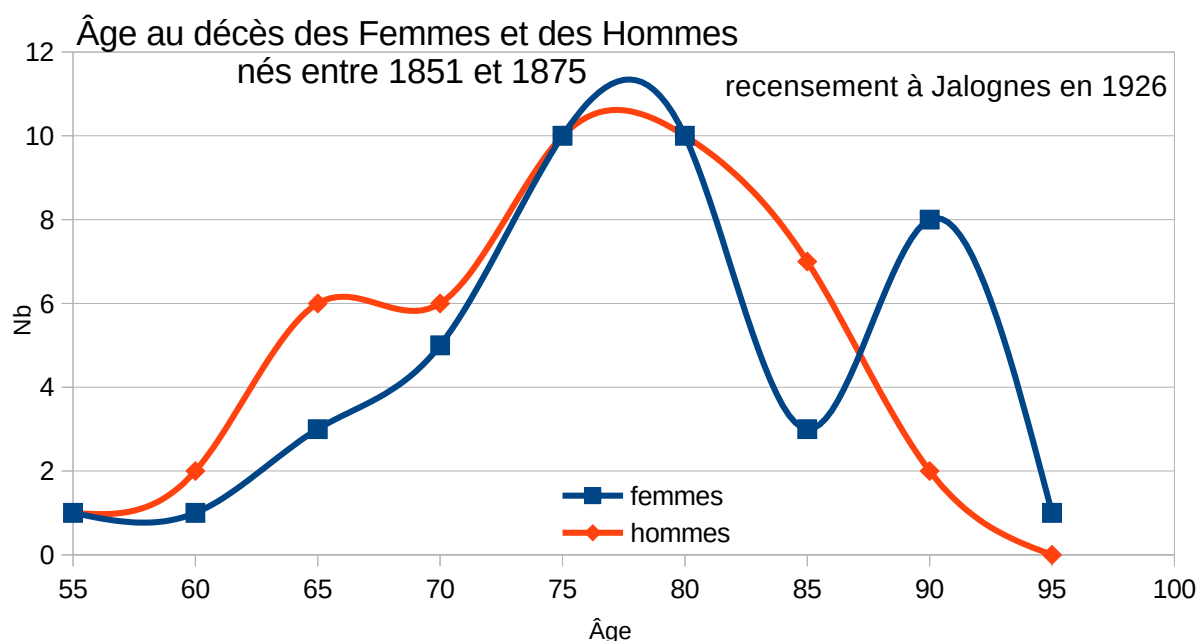
Répartition des Ages au décès, au mariage

Âge au décès, Individus nés entre 1851 et 1875														
Âge décès	F	H	F + H	%	Âge décès	F	H	F + H	%	Âge décès	F	H	F + H	%
Sans info	48	49	97	53,0	74		3	3	1,6	85		2	2	1,1
57	1		1	0,5	75		2	2	1,1	86	2	2	4	2,2
59		1	1	0,5	76	3		3	1,6	87		2	2	1,1
60	1	1	2	1,1	77	2	3	5	2,7	88	1	1	2	1,1
63		1	1	0,5	78	2	4	6	3,3	90	4	1	5	2,7
66		1	1	0,5	79	3	1	4	2,2	91	2		2	1,1
67	2	1	3	1,6	80	2	1	3	1,6	92	1		1	0,5
68	1	3	4	2,2	81	2	3	5	2,7	93	1		1	0,5
69		1	1	0,5	82	3	2	5	2,7	94		1	1	0,5
72	3	2	5	2,7	83	2	3	5	2,7	95	1		1	0,5
73	2	1	3	1,6	84	1	1	2	1,1	Total	90	93	183	100,0

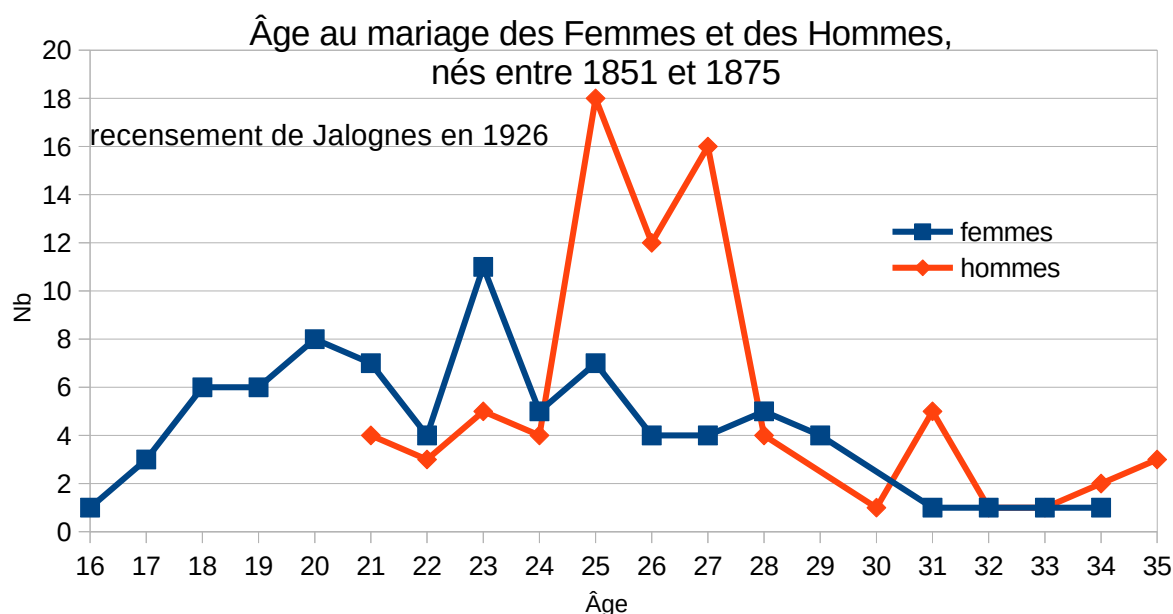
Âge au mariage, Individus nés entre 1851 et 1875														
Âge mariage	F	H	F + H	%	Âge mariage	F	H	F + H	%	Âge mariage	F	H	F + H	%
Sans info	7	10	17	9,3	25	7	18	25	13,7	35		3	3	1,6
16	1		1	0,5	26	4	12	16	8,7	37	1	1	2	1,1
17	3		3	1,6	27	4	16	20	10,9	39	1		1	0,5
18	6		6	3,3	28	5	4	9	4,9	40		1	1	0,5
19	6		6	3,3	29	4		4	2,2	41		1	1	0,5
20	8		8	4,4	30		1	1	0,5	42		1	1	0,5
21	7	4	11	6,0	31	1	5	6	3,3	46	1		1	0,5
22	4	3	7	3,8	32	1	1	2	1,1	55	1		1	0,5
23	11	5	16	8,7	33	1	1	2	1,1	Total	90	93	183	100,0
24	5	4	9	4,9	34	1	2	3	1,6					

Âge au décès, Individus nés à Jalognes entre 1851 et 1875														
Âge décès	F	H	F + H	%	Âge décès	F	H	F + H	%	Âge décès	F	H	F + H	%
Sans info	19	16	35	50,0	74		2	2	2,9	85		1	1	1,4
57	1		1	1,4	76	1		1	1,4	86		2	2	2,9
59		1	1	1,4	77	1	1	2	2,9	87		1	1	1,4
66		1	1	1,4	78		2	2	2,9	88	1	1	2	2,9
67	1		1	1,4	79	1	1	2	2,9	90	1		1	1,4
68	1	2	3	4,3	81		1	1	1,4	91	1		1	1,4
72	1	1	2	2,9	82		2	2	2,9	92	1		1	1,4
73	1	1	2	2,9	83	1	1	2	2,9	93	1		1	1,4
										Total	33	37	70	100,0

Entre 1851 et 1875	Tous les individus						Nés à Jalognes					
	Âge au décès			Âge au mariage			Âge au décès			Âge au mariage		
	F	H	F + H	F	H	F + H	F	H	F + H	F	H	F + H
Âge moyen (ans)	79,9	77,4	78,6	24,2	27,1	25,6	79,0	77,5	78,1	23,8	27,2	25,5
Écart type	8,7	8,0	8,4	6,2	4,4	5,5	11,0	7,8	9,1	4,5	4,4	4,7
Nombre d'information	42	44	86	83	83	166	14	21	35	32	31	63
Nombre d'individus	90	93	183	90	93	183	33	37	70	33	37	70
% d'information	46,7	47,3	47,0	92,2	89,2	90,7	42,4	56,8	50,0	97,0	83,8	90,0
Individus nonagénaires (90-99 ans)	11 individus						4 individus					
Individus centenaires	0 individu						0 individu					



Courbe lissée obtenue en sommant sur 5 ans les décès et en prenant l'année inférieure.



Répartitions des lieux du décès et du mariage

Lieux du décès (1851 – 1875)		présent(s) à Jalognes				Natif(s) de Jalognes			
Départements	Communes	F	H	F + H	%	F	H	F + H	%
Inconnu (00)	Inconnu (00)	57	65	122	66,7	23	28	51	72,9
Cher (18)	Assigny (18)	1		1	0,5				
	Baugy (18)		1	1	0,5				

Lieux du décès (1851 – 1875)									
Départements	Communes	présent(s) à Jalognes				Natif(s) de Jalognes			
		F	H	F + H	%	F	H	F + H	%
	Bourges (18)		1	1	0,5		1	1	1,4
	Bué (18)		1	1	0,5				
	Crézancy-en-Sancerre (18)	1	1	2	1,1				
	Etréchy (18)		1	1	0,5				
	Farges-en-Septaine (18)	1		1	0,5				
	Feux (18)	2	2	4	2,2				
	Groises (18)	1	1	2	1,1	1	1	2	2,9
	Henrichemont (18)	1		1	0,5				
	Jalognes (18)	24	13	37	20,2	9	5	14	20,0
	Neuvy-Deux-Clochers (18)		1	1	0,5				
	Parassy (18)		1	1	0,5				
	Sancerre (18)	2	2	4	2,2		1	1	1,4
	Villequiers (18)		1	1	0,5				
	Vinon (18)		1	1	0,5				
Paris (75)	Paris 10e (75)		1	1	0,5		1	1	1,4
Total		90	93	183	100,0	33	37	70	100,0
Répartition		17 com., 2 dép., L.I.				5 com., 2 dép., L.I.			

com. : Commune, dép. : Département, L.I. : Lieux inconnus,

Lieux de mariage (1851 – 1875)									
Départements	Communes	présent(s) à Jalognes				Natif(s) de Jalognes			
		F	H	F + H	%	F	H	F + H	%
Inconnu (00)	Inconnu (00)	5	10	15	8,2	1	6	7	10,0
Cher (18)	Azy (18)	5	5	10	5,5		1	1	1,4
	Baugy (18)	1	1	2	1,1				
	Blet (18)	1		1	0,5				
	Bourges (18)	2	1	3	1,6		1	1	1,4
	Brécy (18)		1	1	0,5				
	Bué (18)	1	1	2	1,1				
	Charentonnay (18)	1	1	2	1,1				
	Crézancy-en-Sancerre (18)	2	2	4	2,2				
	Ennordes (18)		1	1	0,5				
	Etréchy (18)	4	4	8	4,4	1	2	3	4,3
	Feux (18)	2	2	4	2,2	2		2	2,9
	Gardefort (18)	2	3	5	2,7		2	2	2,9
	Groises (18)	2	3	5	2,7	1	2	3	4,3
	Gron (18)	1		1	0,5				
	Herry (18)	1	1	2	1,1				
Jalognes (18)	41	38	79	43,2	27	14	41	58,6	

Lieux de mariage (1851 – 1875)									
Départements	Communes	présent(s) à Jalognes				Natif(s) de Jalognes			
		F	H	F + H	%	F	H	F + H	%
	Jussy-le-Chaudrier (18)		1	1	0,5				
	Lugny-Champagne (18)	3	3	6	3,3		1	1	1,4
	Montigny (18)	3	2	5	2,7		1	1	1,4
	Morogues (18)	1		1	0,5				
	Neuvy-Deux-Clochers (18)		1	1	0,5		1	1	1,4
	Rians (18)	1	1	2	1,1				
	Saint-Bouize (18)	3	2	5	2,7		1	1	1,4
	Sancerre (18)	2	2	4	2,2		1	1	1,4
	Sevry (18)		1	1	0,5				
	Thauvenay (18)		1	1	0,5				
	Veaugues (18)	2	1	3	1,6		1	1	1,4
	Vinon (18)		1	1	0,5		1	1	1,4
Nièvre (58)	Cosne-Cours-sur-Loire (58)	1		1	0,5	1		1	1,4
Paris (75)	Paris 12e (75)	1	1	2	1,1				
	Paris 13e (75)	1	2	3	1,6		2	2	2,9
Seine-Saint-Denis (93)	Saint-Ouen (93)	1		1	0,5				
Total		90	93	183	100,0	33	37	70	100,0
Répartition		32 com ., 4 dép., L.I.				16 com. , 3 dép., L.I.			

com. : Commune, dép. : Département, L.I. : Lieux inconnus,

Répartition des individus dans les autres recensements

Nom du Groupe (1851 – 1875)	Nb	%	Nb	%
GR (présent que dans ce recensement)	13	7,1	13	7,1
GR-----1926-1931	2	1,1	7	3,8
GR-----1926-1931-1936	3	1,6		
GR-----1926-1931-1936-1946	2	1,1		
GR-----1921-1926	4	2,2	12	6,6
GR-----1921-1926---1946	1	0,5		
GR-----1921-1926-1931	3	1,6		
GR-----1921-1926-1931-1936	2	1,1		
GR-----1921-1926-1931-1936-1946	2	1,1		
GR----1911-1921-1926	3	1,6	6	3,3
GR----1911-1921-1926-1931	1	0,5		
GR----1911-1921-1926-1931-1936	1	0,5		
GR----1911-1921-1926-1931-1936-1946	1	0,5		
GR---1906-1911--1926--1936-1946	1	0,5	8	4,4
GR---1906-1911-1921-1926	3	1,6		
GR---1906-1911-1921-1926-1931	1	0,5		

Nom du Groupe (1851 – 1875)	Nb	%	Nb	%		
GR---1906-1911-1921-1926-1931-1936-1946	3	1,6				
GR--1901----1926	1	0,5	33	18,0		
GR--1901----1926-1931-1936	1	0,5				
GR--1901-1906---1926-1931-1936	1	0,5				
GR--1901-1906-1911-1921-1926	7	3,8				
GR--1901-1906-1911-1921-1926-1931	7	3,8				
GR--1901-1906-1911-1921-1926-1931-1936	7	3,8				
GR--1901-1906-1911-1921-1926-1931-1936-1946	9	4,9				
GR-1891--1906-1911-1921-1926-1931-1936	2	1,1	29	15,8		
GR-1891-1901--1911-1921-1926-1931-1936-1946	1	0,5				
GR-1891-1901-1906--1921-1926	1	0,5				
GR-1891-1901-1906-1911--1926-1931	1	0,5				
GR-1891-1901-1906-1911-1921-1926	3	1,6				
GR-1891-1901-1906-1911-1921-1926-1931	3	1,6				
GR-1891-1901-1906-1911-1921-1926-1931-1936	14	7,7				
GR-1891-1901-1906-1911-1921-1926-1931-1936-1946	4	2,2				
GR1876-----1926	2	1,1			15	8,2
GR1876-----1926-1931-1936	2	1,1				
GR1876-----1921-1926-1931	1	0,5				
GR1876-----1921-1926-1931--1946	1	0,5				
GR1876-----1921-1926-1931-1936	3	1,6				
GR1876----1911-1921-1926-1931-1936	1	0,5				
GR1876---1906-1911--1926--1936-1946	1	0,5				
GR1876---1906-1911-1921-1926-1931-1936	1	0,5				
GR1876---1906-1911-1921-1926-1931-1936-1946	3	1,6				
GR1876--1901-1906-1911--1926	1	0,5	14	7,7		
GR1876--1901-1906-1911--1926-1931-1936-1946	1	0,5				
GR1876--1901-1906-1911-1921-1926	2	1,1				
GR1876--1901-1906-1911-1921-1926-1931	1	0,5				
GR1876--1901-1906-1911-1921-1926-1931-1936	6	3,3				
GR1876--1901-1906-1911-1921-1926-1931-1936-1946	3	1,6				
GR1876-1891----1921-1926-1931-1936	1	0,5			46	25,1
GR1876-1891---1911-1921-1926-1931-1936-1946	1	0,5				
GR1876-1891--1906-1911-1921-1926-1931-1936	2	1,1				
GR1876-1891-1901--1911-1921-1926-1931-1936	1	0,5				
GR1876-1891-1901-1906---1926-1931-1936-1946	1	0,5				
GR1876-1891-1901-1906-1911-1921-1926	12	6,6				
GR1876-1891-1901-1906-1911-1921-1926-1931	7	3,8				
GR1876-1891-1901-1906-1911-1921-1926-1931-1936	12	6,6				
GR1876-1891-1901-1906-1911-1921-1926-1931-1936-1946	9	4,9				
Total	183	100,0	183	100,0		
56 groupes						

Statistiques sur les individus nés entre 1876 et 1900

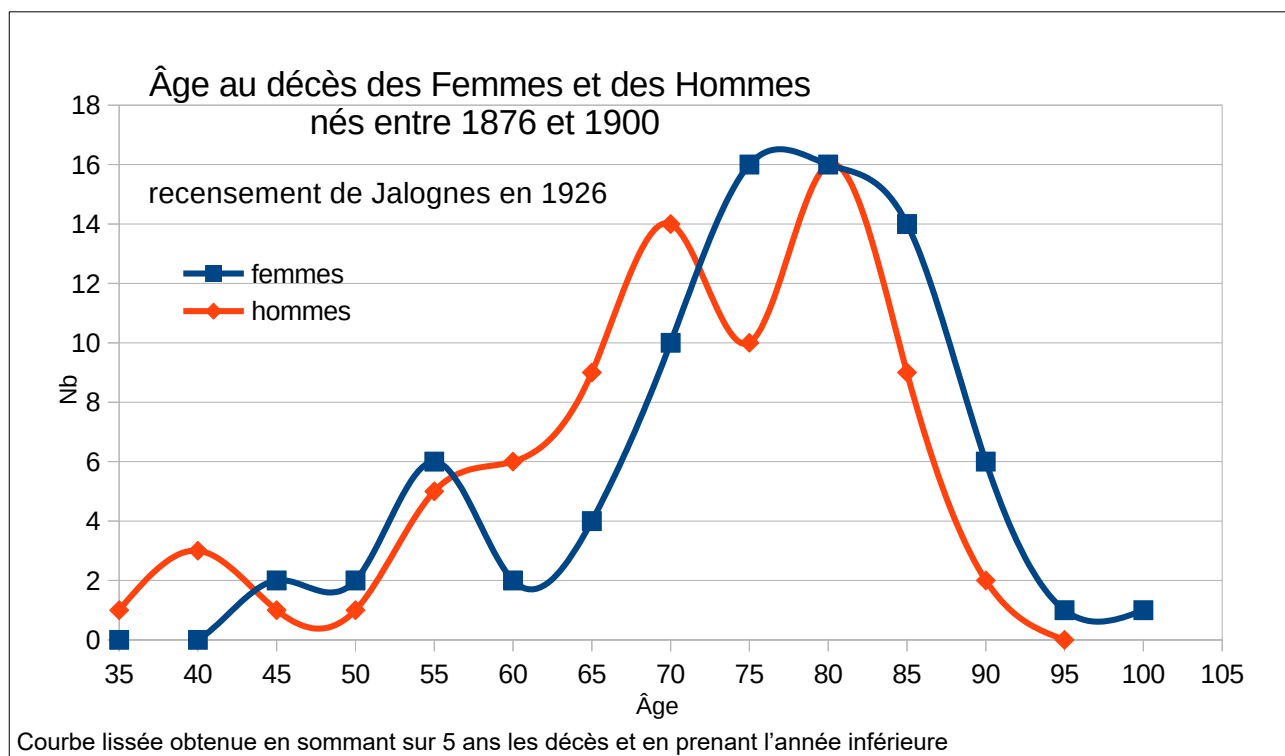
Répartition des Ages au décès, au mariage

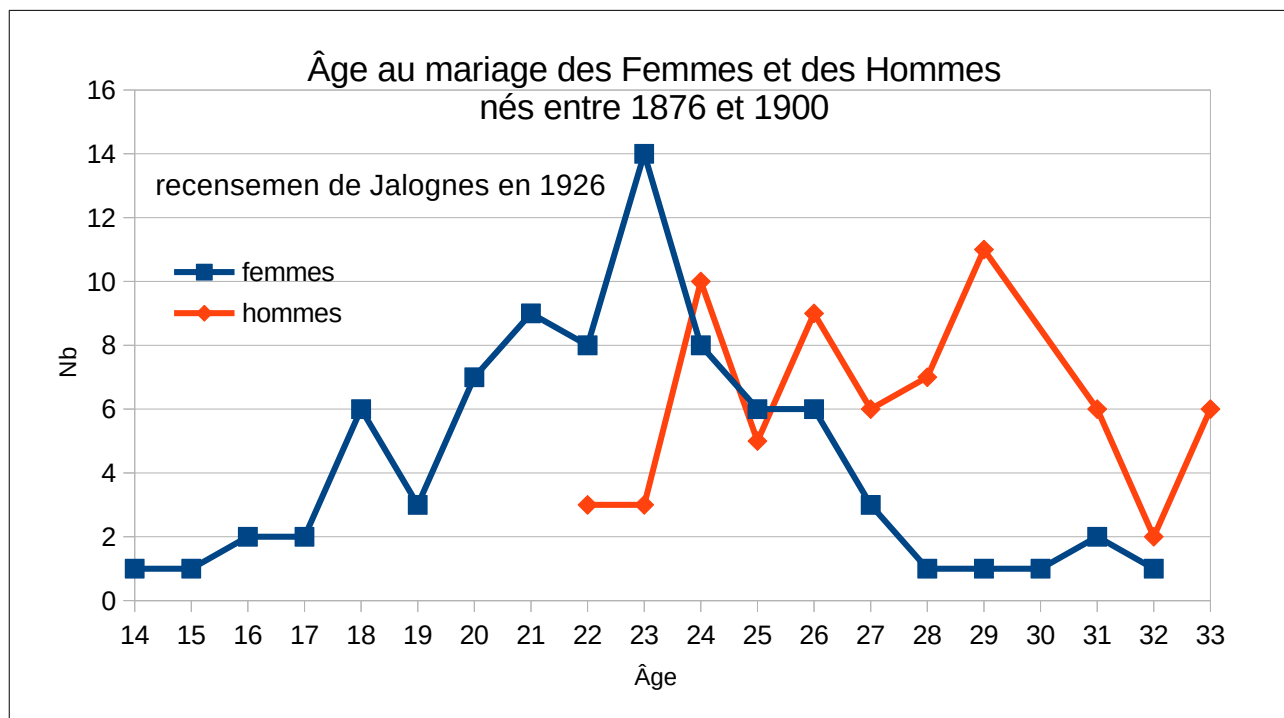
Âge au décès, Individus nés entre 1876 et 1900														
Âge décès	F	H	F + H	%	Âge décès	F	H	F + H	%	Âge décès	F	H	F + H	%
Sans info	17	18	35	18,2	62		2	2	1,0	81	1	3	4	2,1
39		1	1	0,5	64	1	1	2	1,0	82	6	3	9	4,7
42		1	1	0,5	65		1	1	0,5	83	3	3	6	3,1
43		2	2	1,0	67	2	1	3	1,6	84	5	2	7	3,6
45	1	1	2	1,0	68	1	3	4	2,1	85	7	3	10	5,2
49	1		1	0,5	69	1	4	5	2,6	87	1	1	2	1,0
51	1		1	0,5	70	2	3	5	2,6	88	4	3	7	3,6
52		1	1	0,5	72	2	3	5	2,6	89	2	2	4	2,1
54	1		1	0,5	73	3	2	5	2,6	90	1	1	2	1,0
55	1		1	0,5	74	3	6	9	4,7	91	2	1	3	1,6
56	1	1	2	1,0	75	2	1	3	1,6	92	1		1	0,5
57	2	2	4	2,1	76		1	1	0,5	93	1		1	0,5
58		1	1	0,5	77	5	2	7	3,6	94	1		1	0,5
59	2	1	3	1,6	78	2	3	5	2,6	95	1		1	0,5
60	1	1	2	1,0	79	7	3	10	5,2	103	1		1	0,5
61		2	2	1,0	80	1	5	6	3,1	Total	97	95	192	100,0

Âge mariage	F	H	F + H	%	Âge mariage	F	H	F + H	%	Âge mariage	F	H	F + H	%
Sans info	11	18	29	15,1	23	14	3	17	8,9	33		6	6	3,1
14	1		1	0,5	24	8	10	18	9,4	34	1		1	0,5
15	1		1	0,5	25	6	5	11	5,7	35	2	1	3	1,6
16	2		2	1,0	26	6	9	15	7,8	36		2	2	1,0
17	2		2	1,0	27	3	6	9	4,7	37		2	2	1,0
18	6		6	3,1	28	1	7	8	4,2	38	1		1	0,5
19	3		3	1,6	29	1	11	12	6,3	40		2	2	1,0
20	7		7	3,6	30	1		1	0,5	46		1	1	0,5
21	9		9	4,7	31	2	6	8	4,2	49		1	1	0,5
22	8	3	11	5,7	32	1	2	3	1,6	Total	97	95	192	100,0

Entre 1876 et 1900	Tous les individus						Nés à Jalognes					
	Âge au décès			Âge au mariage			Âge au décès			Âge au mariage		
	F	H	F + H	F	H	F + H	F	H	F + H	F	H	F + H
Âge moyen (ans)	77,4	72,7	75,1	23,1	28,8	25,8	78,1	73,3	75,5	23,0	28,5	25,7
Écart type	11,6	12,1	12,0	4,5	5,2	5,6	11,1	11,1	11,3	4,7	4,6	5,4
Nombre d'information	80	77	157	86	77	163	32	37	69	34	34	68
Nombre d'individus	97	95	192	97	95	192	40	41	81	40	41	81
% d'information	82,5	81,0	81,8	88,7	81,1	84,9	80,0	90,2	85,2	85,0	82,9	84,0
Individus nonagénaires (de 90 à 99 ans)	9 individus						5 individus					
Individus centenaires	1 individu						0 individu					

Âge au décès, Individus nés à Jalognes entre 1876 et 1900														
Âge décès	F	H	F + H	%	Âge décès	F	H	F + H	%	Âge décès	F	H	F + H	%
Sans info	8	4	12	14,8	68		3	3	3,7	82		2	2	2,5
42		1	1	1,2	69		3	3	3,7	83	2	3	5	6,2
43		1	1	1,2	70	2	1	3	3,7	84	3	1	4	4,9
45	1		1	1,2	73	1	1	2	2,5	85	1	1	2	2,5
56		1	1	1,2	74	1	4	5	6,2	88	4	2	6	7,4
57		1	1	1,2	75		1	1	1,2	90	1		1	1,2
59	2		2	2,5	76		1	1	1,2	91	1	1	2	2,5
60	1		1	1,2	77	3	1	4	4,9	92	1		1	1,2
62		1	1	1,2	78	1	3	4	4,9	93	1		1	1,2
64	1	1	2	2,5	79	4	1	5	6,2	Total	40	41	81	100,0
67		1	1	1,2	80	1	1	2	2,5					





Répartitions des lieux du décès et du mariage

Lieux du décès (1876 – 1900)									
Départements	Communes	présent(s) à Jalognes				Natif(s) de Jalognes			
		F	H	F + H	%	F	H	F + H	%
Inconnu (00)	Inconnu (00)	24	24	48	25,0	9	7	16	19,8
Cher (18)	Aix-d'Angillon (les) (18)		1	1	0,5		1	1	1,2
	Assigny (18)		2	2	1,0	1		1	1,2
	Azy (18)	1		1	0,5		1	1	1,2
	Berry-Bouy (18)		1	1	0,5	4	2	6	7,4
	Bourges (18)	12	5	17	8,9				
	Bué (18)		1	1	0,5				
	Charentonnay (18)	1		1	0,5				
	Châteauneuf-sur-Cher (18)		1	1	0,5				
	Farges-en-Septaine (18)		1	1	0,5				
	Feux (18)	1	1	2	1,0	1		1	1,2
	Foécý (18)		1	1	0,5				
	Jalognes (18)	27	34	61	31,8	13	19	32	39,5
	Jars (18)	1		1	0,5				
	Montigny (18)	1		1	0,5				
	Neuilly-en-Dun (18)	1		1	0,5				
	Pigny (18)	1		1	0,5	1		1	1,2
	Sancergues (18)	1		1	0,5				
Sancerre (18)	13	9	22	11,5					
Sancoins (18)		2	2	1,0	4	6	10	12,3	

Lieux du décès (1876 – 1900)									
Départements	Communes	présent(s) à Jalognes				Natif(s) de Jalognes			
		F	H	F + H	%	F	H	F + H	%
	Veaugues (18)	1	1	2	1,0		1	1	1,2
	Vierzon (18)	3	1	4	2,1	1	1	2	2,5
	Villegenon (18)		1	1	0,5				
	Villequiers (18)	1		1	0,5				
Corrèze (19)	Vigeois (19)		1	1	0,5				
Dordogne (24)	Périgueux (24)	1		1	0,5	1		1	1,2
Hérault (34)	Colombières-sur-Orb (34)	1		1	0,5	1		1	1,2
Indre (36)	Levroux (36)	1		1	0,5	1		1	1,2
Loir-et-Cher (41)	Vineuil (41)		1	1	0,5		1	1	1,2
Loiret (45)	Orléans (45)	1		1	0,5	1		1	1,2
Nièvre (58)	Charité-sur-Loire (la) (58)	1	1	2	1,0	1	1	2	2,5
	Cosne-Cours-sur-Loire (58)		2	2	1,0				
	Nevers (58)	2	2	4	2,1	1		1	1,2
	Saint-Martin-sur-Nohain (58)	1	1	2	1,0				
Paris (75)	Paris 15e (75)		1	1	0,5		1	1	1,2
Total		97	95	192	100,0	40	41	81	100,0
Répartition		34 com. , 9 dép., L.I.,				18 com. , 8 dép., L.I.			

com. : Commune, dép. : Département, L.I. : Lieux inconnus,

Lieux du mariage (1876 – 1900)									
Départements	Communes	présent(s) à Jalognes				Natif(s) de Jalognes			
		F	H	F + H	%	F	H	F + H	%
Inconnu (00)	Inconnu (00)	11	18	29	15,1	6	7	13	16,0
Cher (18)	Aubigny-sur-Nère (18)	1	1	2	1,0		1	1	1,2
	Aubinges (18)		1	1	0,5		1	1	1,2
	Azy (18)	2	1	3	1,6		1	1	1,2
	Barlieu (18)	1	1	2	1,0				
	Boulleret (18)	1	1	2	1,0				
	Bué (18)	1	1	2	1,0				
	Charentonnay (18)	1	1	2	1,0		1	1	1,2
	Couy (18)	2	2	4	2,1		1	1	1,2
	Crézancy-en-Sancerre (18)	2	2	4	2,1		2	2	2,5
	Ennordes (18)	1		1	0,5				
	Etréchy (18)	3	1	4	2,1		1	1	1,2
	Feux (18)	2	2	4	2,1	1		1	1,2
	Gardefort (18)	2	3	5	2,6	1	2	3	3,7
	Groises (18)	1	1	2	1,0				
Henrichemont (18)		1	1	0,5					

Lieux du mariage (1876 – 1900)									
Départements	Communes	présent(s) à Jalognes				Natif(s) de Jalognes			
		F	H	F + H	%	F	H	F + H	%
	Jalognes (18)	49	40	89	46,4	31	16	47	58,0
	Jars (18)		1	1	0,5		1	1	1,2
	Lugny-Champagne (18)	3	3	6	3,1		2	2	2,5
	Neuilly-en-Sancerre (18)	1	1	2	1,0				
	Neuvy-Deux-Clochers (18)	1		1	0,5				
	Noyer (le) (18)	1	1	2	1,0		1	1	1,2
	Saint-Bouize (18)		1	1	0,5		1	1	1,2
	Saint-Eloy-de-Gy (18)	1	1	2	1,0				
	Sainte-Solange (18)		1	1	0,5				
	Sancerre (18)	1	1	2	1,0	1	1	2	2,5
	Sury-en-Vaux (18)		1	1	0,5				
	Thauvenay (18)	1		1	0,5				
	Veaugues (18)	5	4	9	4,7		2	2	2,5
Corrèze (19)	Saint-Pardoux-l'Ortigier (19)	1	1	2	1,0				
Maine-et-Loire (49)	Pellouailles-les-Vignes (49)	1	1	2	1,0				
Nièvre (58)	Saint-Martin-sur-Nohain (58)	1	1	2	1,0				
	Total	97	95	192	100,0	40	41	81	100,0
	Répartitions	31 com, 4 dép., L.I.				16 com, 1 dép., L.I.			

Répartition des individus dans les autres recensements

Nom du Groupe (1876 – 1900)	Nb	%	Nb	%
GR (présent que dans ce recensement)	22	11,5	22	11,5
GR-----1926-1931---	6	3,1	18	9,4
GR-----1926-1931-1936--	3	1,6		
GR-----1926-1931-1936-1946-	9	4,7		
GR-----1921-1926----	2	1,0	31	16,1
GR-----1921-1926--1936-1946-	1	0,5		
GR-----1921-1926-1931---	3	1,6		
GR-----1921-1926-1931-1936--	11	5,7		
GR-----1921-1926-1931-1936-1946-	14	7,3		
GR----1911--1926-1931-1936-1946-	1	0,5	16	8,3
GR----1911-1921-1926----	2	1,0		
GR----1911-1921-1926-1931-1936--	1	0,5		
GR----1911-1921-1926-1931-1936-1946-	12	6,3		
GR---1906--1921-1926-1931-1936-1946-	2	1,0	14	7,3
GR---1906-1911-1921-1926----	1	0,5		
GR---1906-1911-1921-1926-1931---	1	0,5		
GR---1906-1911-1921-1926-1931-1936--	2	1,0		
GR---1906-1911-1921-1926-1931-1936-1946-	8	4,2		

Nom du Groupe (1876 – 1900)	Nb	%	Nb	%		
GR--1901---1921-1926-1931-1936-1946-	5	2,6	40	20,8		
GR--1901--1911-1921-1926-1931-1936-1946-	1	0,5				
GR--1901-1906--1921-1926----	1	0,5				
GR--1901-1906--1921-1926-1931--1946-	1	0,5				
GR--1901-1906--1921-1926-1931-1936--	1	0,5				
GR--1901-1906-1911--1926----	1	0,5				
GR--1901-1906-1911--1926-1931-1936-1946-	3	1,6				
GR--1901-1906-1911-1921-1926----	4	2,1				
GR--1901-1906-1911-1921-1926----1946-	1	0,5				
GR--1901-1906-1911-1921-1926-1931---	1	0,5				
GR--1901-1906-1911-1921-1926-1931-1936--	2	1,0				
GR--1901-1906-1911-1921-1926-1931-1936-1946-	19	9,9				
GR-1891----1921-1926-1931---	1	0,5	49	25,5		
GR-1891----1921-1926-1931-1936-1946-	2	1,0				
GR-1891---1911-1921-1926-1931-1936-1946-	3	1,6				
GR-1891--1906--1921-1926-1931-1936-1946-	1	0,5				
GR-1891--1906-1911-1921-1926-1931-1936--	1	0,5				
GR-1891--1906-1911-1921-1926-1931-1936-1946-	3	1,6				
GR-1891-1901----1926----	1	0,5				
GR-1891-1901---1921-1926----	1	0,5				
GR-1891-1901---1921-1926-1931-1936-1946-	1	0,5				
GR-1891-1901--1911--1926-1931---	1	0,5				
GR-1891-1901--1911-1921-1926----	2	1,0				
GR-1891-1901--1911-1921-1926-1931---	1	0,5				
GR-1891-1901--1911-1921-1926-1931-1936-1946-	1	0,5				
GR-1891-1901-1906---1926----	1	0,5				
GR-1891-1901-1906--1921-1926-1931---	1	0,5				
GR-1891-1901-1906--1921-1926-1931--1946-	1	0,5				
GR-1891-1901-1906--1921-1926-1931-1936-1946-	2	1,0				
GR-1891-1901-1906-1911--1926----	1	0,5				
GR-1891-1901-1906-1911-1921-1926----	2	1,0				
GR-1891-1901-1906-1911-1921-1926--1936-1946-	1	0,5				
GR-1891-1901-1906-1911-1921-1926-1931---	1	0,5				
GR-1891-1901-1906-1911-1921-1926-1931-1936--	4	2,1				
GR-1891-1901-1906-1911-1921-1926-1931-1936-1946-	16	8,3				
GR1876--1901-1906-1911-1921-1926-1931---	1	0,5			2	1,0
GR1876-1891-1901-1906-1911-1921-1926-1931-1936-1946-	1	0,5				
Total	192	100,0			22	11,5
55 Groupes						

Statistiques sur les individus nés entre 1901 et 1925

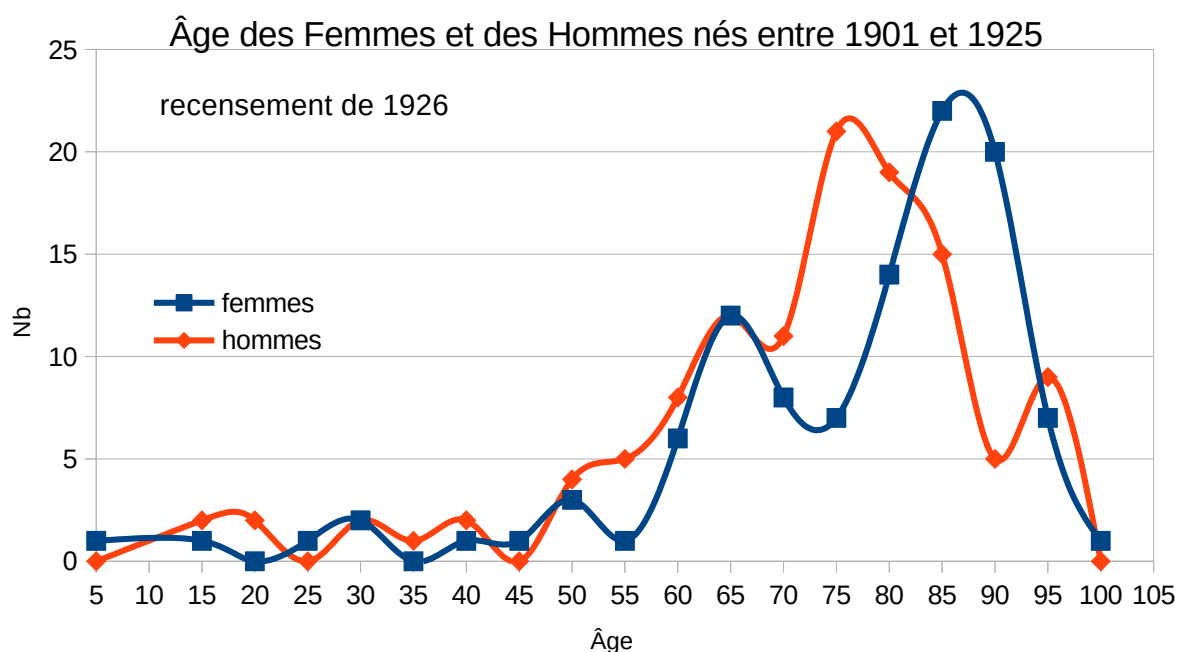
Répartition des Ages au décès, au mariage

Âge au décès, Individus nés entre 1901 et 1925														
Âge décès	F	H	F + H	%	Âge décès	F	H	F + H	%	Âge décès	F	H	F + H	%
Sans info	24	27	51	18,4	58		2	2	0,7	80	4	7	11	4,0
8	1		1	0,4	60	1	1	2	0,7	81	1	7	8	2,9
17		1	1	0,4	61	1	1	2	0,7	82	2	2	4	1,4
18		1	1	0,4	62	3	1	4	1,4	83	5	3	8	2,9
19	1		1	0,4	63		2	2	0,7	84	2		2	0,7
22		1	1	0,4	64	1	3	4	1,4	85	6	4	10	3,6
24		1	1	0,4	65	3	3	6	2,2	86	4	1	5	1,8
28	1		1	0,4	66		1	1	0,4	87	5	5	10	3,6
30		1	1	0,4	67	5	2	7	2,5	88	5	2	7	2,5
31	1		1	0,4	68	2	2	4	1,4	89	2	3	5	1,8
32		1	1	0,4	69	2	4	6	2,2	90	4	3	7	2,5
33	1		1	0,4	70	2	1	3	1,1	91	8	1	9	3,2
36		1	1	0,4	71		2	2	0,7	92	5	1	6	2,2
43	1	1	2	0,7	72	3	1	4	1,4	93	2		2	0,7
44		1	1	0,4	73	3	4	7	2,5	94	1		1	0,4
49	1		1	0,4	74		3	3	1,1	95	2	2	4	1,4
50	1		1	0,4	75		2	2	0,7	96	2	3	5	1,8
51	2	1	3	1,1	76	3	3	6	2,2	97	1	2	3	1,1
52		3	3	1,1	77		6	6	2,2	98	2	1	3	1,1
55	1		1	0,4	78	1	8	9	3,2	99		1	1	0,4
56		3	3	1,1	79	3	2	5	1,8	100	1		1	0,4
										Total	132	145	277	100,0

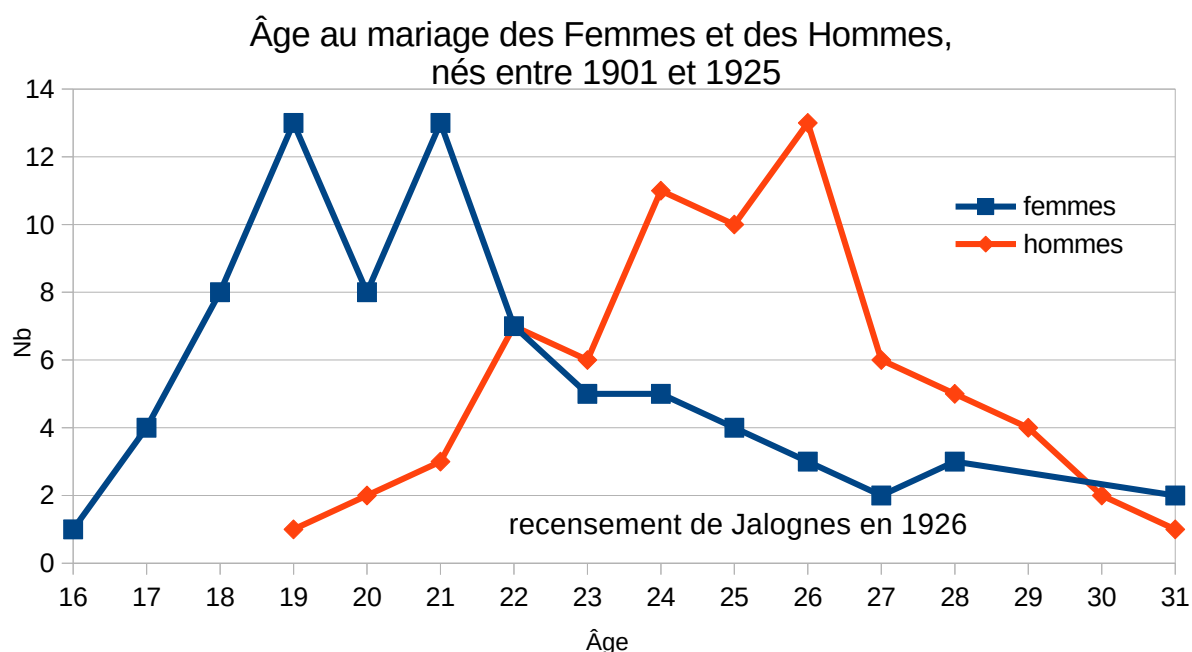
Âge au mariage, Individus nés entre 1901 et 1925														
Âge mariage	F	H	F + H	%	Âge mariage	F	H	F + H	%	Âge mariage	F	H	F + H	%
Sans info	49	59	108	39,0	24	5	11	16	5,8	33	1	1	2	0,7
16	1		1	0,4	25	4	10	14	5,1	34		4	4	1,4
17	4		4	1,4	26	3	13	16	5,8	35	1	2	3	1,1
18	8		8	2,9	27	2	6	8	2,9	37		2	2	0,7
19	13	1	14	5,1	28	3	5	8	2,9	38	1	1	2	0,7
20	8	2	10	3,6	29		4	4	1,4	40		2	2	0,7
21	13	3	16	5,8	30		2	2	0,7	45		1	1	0,4
22	7	7	14	5,1	31	2	1	3	1,1	47	1	1	2	0,7
23	5	6	11	4,0	32		1	1	0,4	51	1		1	0,4
										Total	132	145	277	100,0

Âge au décès, Individus nés à Jalognes entre 1901 et 1925														
Âge décès	F	H	F + H	%	Âge décès	F	H	F + H	%	Âge décès	F	H	F + H	%
Sans info	16	12	28	16,1	64		2	2	1,1	84	2		2	1,1
8	1		1	0,6	65	2	2	4	2,3	85	3	2	5	2,9
17		1	1	0,6	67	4	1	5	2,9	86	4	1	5	2,9
18		1	1	0,6	68	2	2	4	2,3	87	4	4	8	4,6
22		1	1	0,6	69	1	2	3	1,7	88	4	2	6	3,4
24		1	1	0,6	70	1	1	2	1,1	89	1	2	3	1,7
30		1	1	0,6	71		2	2	1,1	90	4	1	5	2,9
33	1		1	0,6	72	3		3	1,7	91	3	1	4	2,3
36		1	1	0,6	73	3	2	5	2,9	92	3	1	4	2,3
44		1	1	0,6	74		3	3	1,7	93	1		1	0,6
50	1		1	0,6	75		2	2	1,1	94	1		1	0,6
51	2		2	1,1	76	2	2	4	2,3	95	1	1	2	1,1
52		1	1	0,6	77		5	5	2,9	96		1	1	0,6
55	1		1	0,6	78		6	6	3,4	97	1	2	3	1,7
56		1	1	0,6	79		1	1	0,6	98	2		2	1,1
58		2	2	1,1	80	3	6	9	5,2	99		1	1	0,6
60		1	1	0,6	81		4	4	2,3	100	1		1	0,6
61	1	1	2	1,1	82	1		1	0,6	Total	84	90	174	100,0
62	2	1	3	1,7	83	2	2	4	2,3					

Entre 1901 et 1925	Tous les individus						Nés à Jalognes					
	Âge au décès			Âge au mariage			Âge au décès			Âge au mariage		
	F	H	F + H	F	H	F + H	F	H	F + H	F	H	F + H
Âge moyen (ans)	77,5	73,3	75,3	22,6	27,1	24,9	78,2	73,0	75,5	23,3	26,9	25,1
Écart type	17,2	16,9	17,1	5,9	5,4	6,1	16,1	17,8	17,1	6,9	4,7	6,2
Nombre d'information	108	118	226	83	86	169	68	78	146	49	46	95
Nombre d'individus	132	145	277	132	145	277	84	90	174	84	90	174
% d'information	81,8	81,4	81,6	62,9	59,3	61,0	81,0	86,7	83,9	58,3	51,1	54,6
Individus nonagénaires (de 90 à 99 ans)	41 individus						24 individus					
Individus centenaires	1 individu						1 individu					



Courbe lissée obtenue en sommant sur 5 ans les décès et en prenant l'année inférieure



Répartitions des lieux du décès et du mariage

Lieux du décès (1901 - 1925)									
Départements	Communes	présent(s) à Jalognes				Natif(s) de Jalognes			
		F	H	F + H	%	F	H	F + H	%
Inconnu (00)	Inconnu (00)	23	25	48	17,3	15	12	27	15,5
Allier (03)	Vallon-en-Sully (03)	1			0,0	1		1	0,6
Ardennes (08)	Chémery-sur-Bar (08)		1	1	0,4				

Lieux du décès (1901 - 1925)									
Départements	Communes	présent(s) à Jalognes				Natif(s) de Jalognes			
		F	H	F + H	%	F	H	F + H	%
Aveyron (12)	Najac (12)	1		1	0,4				
Calvados (14)	Caen (14)	1		1	0,4				
Cher (18)	Aubinges (18)	1		1	0,4	1		1	0,6
	Azy (18)		3	3	1,1		2	2	1,1
	Bannay (18)		1	1	0,4		1	1	0,6
	Bourges (18)	27	34	61	22,0	20	22	42	24,1
	Brécly (18)	1		1	0,4				
	Charentonnay (18)		1	1	0,4		1	1	0,6
	Charost (18)		1	1	0,4		1	1	0,6
	Couy (18)	1		1	0,4	1		1	0,6
	Crézancy-en-Sancerre (18)		1	1	0,4				
	Etréchy (18)	1		1	0,4				
	Farges-en-Septaine (18)	1	1	2	0,7		1	1	0,6
	Feux (18)		1	1	0,4				
	Foécly (18)		1	1	0,4				
	Fourchambault (18)	1		1	0,4	1		1	0,6
	Fussy (18)		1	1	0,4		1	1	0,6
	Groises (18)		2	2	0,7		1	1	0,6
	Guerche-sur-Aubois (la) (18)		1	1	0,4		1	1	0,6
	Humbligny (18)	1		1	0,4	1		1	0,6
	Jalognes (18)	10	5	15	5,4	7	5	12	6,9
	Mehun-sur-Yèvre (18)	1		1	0,4	1		1	0,6
	Montigny (18)	1		1	0,4				
	Nérondes (18)		1	1	0,4				
	Parassy (18)		1	1	0,4				
	Presly (18)		1	1	0,4				
	Saint-Amand-Montrond (18)		3	3	1,1		2	2	1,1
	Saint-Doulchard (18)		1	1	0,4				
	Saint-Germain-du-Puy (18)	1	1	2	0,7	1		1	0,6
	Saint-Satur (18)		1	1	0,4		1	1	0,6
	Sancerques (18)	1	1	2	0,7		1	1	0,6
	Sancerre (18)	11	15	26	9,4	7	10	17	9,8
	Sury-en-Vaux (18)	1		1	0,4	1		1	0,6
	Sury-ès-Bois (18)	1		1	0,4				
Veaugues (18)	3	3	6	2,2	3	3	6	3,4	
Vierzon (18)	1	2	3	1,1		2	2	1,1	
Côtes-d'Armor (22)	Lannion (22)		1	1	0,4				
Dordogne (24)	Périgueux (24)		1	1	0,4		1	1	0,6

Lieux du décès (1901 - 1925)									
Départements	Communes	présent(s) à Jalognes				Natif(s) de Jalognes			
		F	H	F + H	%	F	H	F + H	%
Eure-et-Loire (28)	Nogent-le-Roi (28)	1		1	0,4	1		1	0,6
Gard (30)	Saint-Étienne-des-Sorts (30)	1		1	0,4				
Gironde (33)	Libourne (33)		1	1	0,4		1	1	0,6
Indre-et-Loire (37)	Joué-lès-Tours (37)	1		1	0,4				
Jura (39)	Crozets (39)	1		1	0,4				
Loir-et-Cher (41)	Saint-Aignan (41)		1	1	0,4		1	1	0,6
	Vineuil (41)	1		1	0,4	1		1	0,6
Loire (42)	Saint-Etienne (42)		1	1	0,4				
Loiret (45)	Briare (45)		1	1	0,4				
	Montargis (45)		1	1	0,4		1	1	0,6
	Nargis (45)	1		1	0,4				
	Orléans (45)	2	1	3	1,1	2		2	1,1
Marne (51)	Fismes (51)	1		1	0,4	1		1	0,6
Nièvre (58)	Charité-sur-Loire (la) (58)	4	6	10	3,6	2	4	6	3,4
	Clamecy (58)		1	1	0,4		1	1	0,6
	Cosne-Cours-sur-Loire (58)	6	9	15	5,4	2	8	10	5,7
	Decize (58)	1		1	0,4	1		1	0,6
	Narcy (58)	1	1	2	0,7				
	Nevers (58)	4	2	6	2,2	2	1	3	1,7
	Saint-Martin-sur-Nohain (58)		1	1	0,4				
	Varennes-Vauzelles (58)		1	1	0,4				
Nord (59)	Caudry (59)	1		1	0,4				
Pas-de-Calais (62)	Boulogne-sur-Mer (62)	1		1	0,4	1		1	0,6
Puy-de-Dôme (63)	Chamallières (63)		1	1	0,4		1	1	0,6
Rhône (69)	Lyon (69)	1		1	0,4	1		1	0,6
Saône-et-Loire (71)	Autun (71)	1		1	0,4	1		1	0,6
Savoie (73)	Chambéry (73)	1		1	0,4				
Paris (75)	Paris 10e (75)	1		1	0,4				
	Paris 13e (75)		1	1	0,4		1	1	0,6
	Paris 20e (75)	1		1	0,4	1		1	0,6
	Paris 4e (75)	1		1	0,4	1		1	0,6
Seine-et-Marne (77)	Nemours (77)	1		1	0,4	1		1	0,6
	Vaux-le-Pénil (77)		1	1	0,4		1	1	0,6
Yvelines (78)	Houdan (78)		1	1	0,4				
	Rambouillet (78)	1		1	0,4	1		1	0,6
	Saint-Germain-en-Laye (78)		1	1	0,4		1	1	0,6
Var (83)	Toulon (83)		1	2	0,7		1	1	0,6
Essonne (91)	Longjumeau (91)	1		1	0,4	1		1	0,6

Lieux du décès (1901 - 1925)									
Départements	Communes	présent(s) à Jalognes				Natif(s) de Jalognes			
		F	H	F + H	%	F	H	F + H	%
Hauts-de-Seine (92)	Garches (92)	1		1	0,4	1		1	0,6
	Rueil (92)	1		1	0,4				
Seine-Saint-Denis (93)	Bondy (93)		1	1	0,4				
Val-de-Marne (94)	Thiais (94)	1		1	0,4				
Val-d'Oise (95)	Saint-Gratien (95)	1		1	0,4	1		1	0,6
	Villiers-le-Bel (95)	1		1	0,4	1		1	0,6
Total		132	145	277	100,0	84	90	174	100,0
Répartition		84 com., 32 Dep., L.I.				54 com., 20 Dep., L.I.			

com. : Commune, dép. : Département, L.I. : Lieux inconnus,

Lieux du mariage (1901 - 1925)									
Départements	Communes	présent(s) à Jalognes				Natif(s) de Jalognes			
		F	H	F + H	%	F	H	F + H	%
Inconnu (00)	Inconnu (00)	49	59	108	39,0	35	44	79	45,4
Aisne (02)	Guise (02)		1	1	0,4				
	Guyencourt (02)		1	1	0,4				
Cher (18)	Aubinges (18)	2		2	0,7	1		1	0,6
	Azy (18)		6	6	2,2		3	3	1,7
	Barlieu (18)		1	1	0,4		1	1	0,6
	Blet (18)	1		1	0,4				
	Boulleret (18)		1	1	0,4				
	Bourges (18)	3	2	5	1,8	3	2	5	2,9
	Bué (18)		1	1	0,4				
	Chaumoux-Marcilly (18)	1	2	3	1,1		2	2	1,1
	Couy (18)	1		1	0,4				
	Crézancy-en-Sancerre (18)		1	1	0,4		1	1	0,6
	Etréchy (18)		1	1	0,4		1	1	0,6
	Feux (18)	2	5	7	2,5		2	2	1,1
	Gardefort (18)	2	2	4	1,4	1	1	2	1,1
	Garigny (18)		1	1	0,4				
	Groises (18)	4	7	11	4,0	2	5	7	4,0
	Gron (18)		1	1	0,4				
	Humbligny (18)		1	1	0,4		1	1	0,6
	Jalognes (18)	44	19	63	22,7	30	13	43	24,7
	Jars (18)	1		1	0,4				
	Lugny-Champagne (18)	1		1	0,4				
Mehun-sur-Yèvre (18)		2	2	0,7					
Montigny (18)	2		2	0,7	2		2	1,1	
Noyer (le) (18)	1		1	0,4					
Saint-Florent-sur-Cher (18)		1	1	0,4					

Lieux du mariage (1901 - 1925)									
Départements	Communes	présent(s) à Jalognes				Natif(s) de Jalognes			
		F	H	F + H	%	F	H	F + H	%
	Saint-Martin-des-Champs (18)		2	2	0,7				
	Sainte-Solange (18)	1		1	0,4				
	Sancerre (18)		1	1	0,4				
	Sens-Beaujeu (18)		1	1	0,4				
	Thauvenay (18)		1	1	0,4		1	1	0,6
	Torteron (18)		1	1	0,4		1	1	0,6
	Veaugues (18)	2	5	7	2,5	2	3	5	2,9
	Vierzon (18)	2		2	0,7				
	Villequiers (18)		1	1	0,4				
	Vinon (18)	2	4	6	2,2	2	4	6	3,4
	Vorly (18)		1	1	0,4				
Dordogne (24)	Payzac (24)		1	1	0,4				
Indre (36)	Lye (36)		1	1	0,4		1	1	0,6
Lozère (48)	Langogne (48)		1	1	0,4				
Nièvre (58)	Suilly-la-Tour (58)		1	1	0,4		1	1	0,6
Nord (59)	Coudekerque (59)	1		1	0,4				
Paris (75)	Paris 10e (75)		1	1	0,4				
	Paris 13e (75)	2		2	0,7				
	Paris 15e (75)	1	2	3	1,1	1		1	0,6
	Paris 19e (75)	2	1	3	1,1	1		1	0,6
	Paris 20e (75)	1		1	0,4	1		1	0,6
	Paris 5e (75)		1	1	0,4				
	Paris 6e (75)		1	1	0,4		1	1	0,6
Yvelines (78)	Houilles (78)		1	1	0,4				
Deux-Sèvres (79)	Sainte-Ouenne (79)	1		1	0,4	1		1	0,6
Yonne (89)	Méré (89)		1	1	0,4		1	1	0,6
Hauts-de-Seine (92)	Boulogne-Billancourt (92)	1		1	0,4	1		1	0,6
Seine-Saint-Denis (93)	Saint-Denis (93)	1		1	0,4	1		1	0,6
Val-de-Marne (94)	Champigny-sur-Marne (94)		1	1	0,4		1	1	0,6
Val-d'Oise (95)	Bezons (95)	1		1	0,4				
Total		132	145	277	100,0	84	90	174	100,0
Répartition		56 com. , 15 dép. , L.I.				28 com. , 9 dép. , L.I.			

Répartition des individus dans les autres recensements

Nom du Groupe (1901 - 1925)	Nb	%	Nb	%
GR (présent que dans ce recensement)	57	20,6	57	20,6
GR-----1921-1926	19	6,9	82	29,6
GR-----1921-1926---1946	5	1,8		
GR-----1921-1926--1936	3	1,1		
GR-----1921-1926--1936-1946	3	1,1		
GR-----1921-1926-1931	18	6,5		

Nom du Groupe (1901 - 1925)	Nb	%	Nb	%		
GR-----1921-1926-1931--1946	4	1,4				
GR-----1921-1926-1931-1936	11	4,0				
GR-----1921-1926-1931-1936-1946	19	6,9				
GR----1911--1926	6	2,2	31	11,2		
GR----1911--1926--1936	1	0,4				
GR----1911--1926-1931	1	0,4				
GR----1911--1926-1931-1936-1946	1	0,4				
GR----1911-1921-1926	8	2,9				
GR----1911-1921-1926--1936-1946	2	0,7				
GR----1911-1921-1926-1931	5	1,8				
GR----1911-1921-1926-1931-1936	2	0,7				
GR----1911-1921-1926-1931-1936-1946-	5	1,8				
GR---1906--1921-1926---1946	1	0,4			22	7,9
GR---1906-1911--1926	1	0,4				
GR---1906-1911--1926-1931	3	1,1				
GR---1906-1911-1921-1926	3	1,1				
GR---1906-1911-1921-1926---1946	1	0,4				
GR---1906-1911-1921-1926-1931	2	0,7				
GR---1906-1911-1921-1926-1931-1936	3	1,1				
GR---1906-1911-1921-1926-1931-1936-1946	8	2,9				
GR--1901-1906-1911--1926-1931-1936-1946	2	0,7	9	3,2		
GR--1901-1906-1911-1921-1926	2	0,7				
GR--1901-1906-1911-1921-1926--1936-1946	1	0,4				
GR--1901-1906-1911-1921-1926-1931	1	0,4				
GR--1901-1906-1911-1921-1926-1931-1936	1	0,4				
GR--1901-1906-1911-1921-1926-1931-1936-1946	2	0,7				
Total	277	100,0			136	100,0
39 groupes						

Statistiques sur les individus nés entre 1926 et 1950

Répartition des Ages au décès, au mariage

Âge au décès, Individus nés entre 1926 et 1950														
Âge décès	F	H	F + H	%	Âge décès	F	H	F + H	%	Âge décès	F	H	F + H	%
Sans info	1	0	1	50,0	94	1	0	1	50,0	Total	2	0	2	100,0

Âge au mariage, Individus nés entre 1926 et 1950														
Âge mariage	F	H	F + H	%	Âge mariage	F	H	F + H	%	Âge mariage	F	H	F + H	%
Sans info	2	0	2	100,0						Total	2	0	2	100,0

Âge au décès, Individus nés à Jalognes entre 1926 et 1950														
Âge décès	F	H	F + H	%	Âge décès	F	H	F + H	%	Âge décès	F	H	F + H	%
Sans info	1	0	1	50,0	94	1	0	1	50,0	Total	2	0	2	100,0

Entre 1926 et 1950	Tous les individus						Nés à Jalognes					
	Âge au décès			Âge au mariage			Âge au décès			Âge au mariage		
	F	H	F + H	F	H	F + H	F	H	F + H	F	H	F + H
Âge moyen (ans)	94		94	-		-	94		94	-		-
Écart type	-	-	-				-	-	-			
Nombre d'information	1	0	1	0	0	0	1	0	1	0	0	0
Nombre d'individus	2	0	2	2	0	2	2	0	2	2	0	2
% d'information	50,0		50,0	0,0		0,0	50,0		50,0	0,0		0,0
Individus nonagénaires (de 90 à 99 ans)	1 individu						0 individu					
Individus centenaires	0 individu						0 individu					

Pas assez d'individus pour faire une courbe
Courbe lissée obtenue en sommant sur 5 ans les décès et en prenant l'année inférieure

Pas assez d'individus pour faire une courbe

Répartitions des lieux du décès et du mariage

Lieux du décès (1926 - 1950)									
Départements	Communes	présent(s) à Jalognes				Natif(s) de Jalognes			
		F	H	F + H	%	F	H	F + H	%
Inconnu (00)	Inconnu (00)	1	0	1	50,0	1	0	1	50,0
Nièvre (58)	Charité-sur-Loire (la) (58)	1	0	1	50,0	1	0	1	50,0
Total		2	0	2	100,0	2	0	2	100,0
Répartition		1 com., 1 Dép., L.I.				1 com., 1 Dép., L.I.			

com. : Commune, dép. : Département, L.I. : Lieux inconnus,

Lieux du mariage (1926 - 1950)									
Départements	Communes	présent(s) à Jalognes				Natif(s) de Jalognes			
		F	H	F + H	%	F	H	F + H	%
Inconnu (00)	Inconnu (00)	2	0	2	100,0	2	0	2	100,0
Total		2	0	2	100,0	2	0	2	100,0
Répartition		0 com. , 0 dép. , L.I.				0 com. , 0 dép. , L.I.			

Répartition des individus dans les autres recensements

Nom du Groupe (1926 - 1950)	Nb	%	Nb	%
GR-----1926-1931-1936	1	50,0	2	100,0
GR-----1926-1931-1936-1946	1	50,0		
Total	2	100,0	2	100,0
1 groupes				

Les individus de 1926 dans les autres recensements

Nom du Groupe	Nb	%
GR (présent que dans ce recensement)	95	13,8
GR-----1926-1931-1936-1946-	37	5,4
GR----1921-1926-1931-1936-1946	35	5,1
GR-----1926-1931-1936	31	4,5
GR--1901-1906-1911-1921-1926-1931-1936-1946	30	4,4
GR-----1926-1931	27	3,9
GR----1921-1926	25	3,6
GR-----1921-1926-1931	25	3,6
GR----1921-1926-1931-1936	24	3,5
GR-1891-1901-1906-1911-1921-1926-1931-1936-1946	20	2,9
GR1876-1891-1901-1906-1911-1921-1926	20	2,9
GR---1906-1911-1921-1926-1931-1936-1946	19	2,8
GR----1911-1921-1926-1931-1936-1946	18	2,6
GR-1891-1901-1906-1911-1921-1926-1931-1936	18	2,6
GR--1901-1906-1911-1921-1926	14	2,0
GR1876-1891-1901-1906-1911-1921-1926-1931-1936	14	2,0
GR----1911-1921-1926	13	1,9
GR1876-1891-1901-1906-1911-1921-1926-1931	12	1,7
GR--1901-1906-1911-1921-1926-1931	10	1,5
GR--1901-1906-1911-1921-1926-1931-1936	10	1,5
GR1876-1891-1901-1906-1911-1921-1926-1931-1936-1946	10	1,5
GR---1906-1911-1921-1926	8	1,2
GR-1891-1901-1906-1911-1921-1926	7	1,0
GR-----1921-1926---1946	6	0,9
GR----1911--1926	6	0,9
GR----1911-1921-1926-1931	6	0,9
GR1876--1901-1906-1911-1921-1926-1931-1936	6	0,9
GR-----1926-1931--1946	5	0,7
GR----1911-1921-1926-1931-1936	5	0,7
GR---1906-1911-1921-1926-1931-1936	5	0,7
GR--1901---1921-1926-1931-1936-1946	5	0,7
GR--1901-1906-1911--1926-1931-1936-1946	5	0,7
GR-1891-1901-1906-1911-1921-1926-1931	5	0,7
GR-----1921-1926-1931--1946	4	0,6
GR---1906-1911-1921-1926-1931	4	0,6
GR-----1926---1946	3	0,4
GR-----1921-1926--1936	3	0,4
GR-----1921-1926--1936-1946	3	0,4
GR---1906-1911--1926-1931	3	0,4
GR--1901-1906--1921-1926	3	0,4
GR-1891---1911-1921-1926-1931-1936-19	3	0,4

Nom du Groupe	Nb	%
GR-1891--1906-1911-1921-1926-1931-1936-	3	0,4
GR-1891--1906-1911-1921-1926-1931-1936-1946	3	0,4
GR1876-----1921-1926-1931-1936	3	0,4
GR1876---1906-1911-1921-1926-1931-1936-1946	3	0,4
GR1876--1901-1906-1911-1921-1926-1931-1936-1946	3	0,4
GR-----1926--1936-1946	2	0,3
GR----1911--1926-1931-1936-1946	2	0,3
GR----1911-1921-1926--1936-1946	2	0,3
GR---1906--1921-1926-1931-1936-1946	2	0,3
GR-1891----1921-1926-1931-1936-1946	2	0,3
GR-1891-1901--1911-1921-1926	2	0,3
GR-1891-1901--1911-1921-1926-1931-1936-1946	2	0,3
GR-1891-1901-1906--1921-1926-1931-1936-1946	2	0,3
GR-1891-1901-1906-1911--1926-1931	2	0,3
GR1876-----1926	2	0,3
GR1876-----1926-1931-1936	2	0,3
GR1876--1901-1906-1911-1921-1926	2	0,3
GR1876--1901-1906-1911-1921-1926-1931	2	0,3
GR1876-1891--1906-1911-1921-1926-1931-1936	2	0,3
Et 41 groupes ayant 1 individu	41	6,0
Total	686	100,0
101 groupes		

Historique du document

Édition n°1 du 1 avril 2026

Original

Dépôt légal : 2ème Trimestre 2026

Table des matières

Informations sur le recensement.....	2
RÉCAPITULATIF DU RECENSEMENT NOMINATIF.....	4
A. Tableau récapitulatif de la population inscrite sur la liste nominative et répartition de cette population en population agglomérée et population éparsée.....	4
B. Tableau récapitulatif de la population comptées à part en exécution de l'article 2 du décret du 4 décembre 1925.....	5
C. Récapitulation Générale de la population de la commune.....	5
RÉCAPITULATIF DES POPULATIONS suivant leurs âges.....	6
Informations sur le recensement.....	7
Problème sur le récapitulatif.....	7
Problèmes de saisie.....	7
Doublons.....	8
Lieux de naissance.....	9
Étranger.....	9
Lieu de naissance inconnu.....	9
Les pensionnaires.....	9
Les Pupilles.....	9
Les nourrissons, Pupilles.....	9
Liste des personnalités.....	10
Le Maire :.....	10
Le Curé :.....	10
Le Garde-Champêtre :.....	10
Les Instituteurs :.....	10
Le médecin :.....	10
Le pharmacien :.....	10
La sage-femme :.....	10
Les personnes remarquables :.....	11
Un facteur :.....	11
Employeurs :.....	11
Informations historiques.....	11
Répartition des ménages par lieu et par maison.....	12
Répartition des ménages par lieu et nombre de personnes par maison.....	13
Répartition des familles monoparentales, des couples non mariés.....	14

Répartition des ménages par lieu et type et nombre de générations.....	15
Répartition par type de personnes.....	17
Hors tableau :.....	19
Tableau récapitulatif :.....	20
Représentation par sexe et génération :.....	20
Répartition suivant l'âge.....	21
Écart de date entre les relevés et les informations trouvées.....	22
Répartition des enfants scolarisés :.....	23
Mois de naissance :.....	23
Répartition des âges par tranches de 5 ans :.....	24
Répartition des âges par décade de tous les individus :.....	25
Répartition des âges par décade des individus nés à Jalognes :.....	27
Les moyennes d'âge.....	27
Répartition suivant le lieu de naissance.....	31
Répartition dans le Cher.....	31
Canton de Sancerre (définition avant 2015):.....	32
Répartition dans les autres départements.....	32
Répartitions par professions.....	35
Professions par ordre alphabétique.....	35
Les individus sans profession.....	36
Sans profession (âge > 19 ans) : 228 / 686 (32,1 %).....	36
Les professions de 10 à 18 ans.....	36
Âge des hommes et femmes sans profession.....	37
Professions par domaine.....	37
Professions d'administration et des finances (AF) : 0 / 289.....	37
Professions liés aux arts et foires (AR) : 1 / 289.....	38
Professions liées à la banque, aux assurances, à la gestion de biens (BA) : 0 / 289.....	38
Professions liées aux constructions et bâtiments (CB) : 8 / 289.....	38
Professions liées à l'entretien du corps (CF) : 0 / 289.....	38
Domestiques et assimilés (DD) : 20 / 289.....	38
Professions liées à l'enseignement et au culte (EC) : 3 / 289.....	38
Professions liées à l'entreprise et l'industrie (EI) : 0 / 289.....	39
Professions liées à l'entretien des routes (ER) : 5 / 289.....	39
Professions liées aux forces de l'ordre (GG) : 2 / 289.....	39
Marchands et ouvriers liés à l'habillement (HA) : 22 / 289.....	39
Professions liées aux hôtels, cafés, restaurants (HR) : 9 / 289.....	39
Professions liées aux informations (IP) : 3 / 289.....	39
Professions liées à la médecine (ME) : 0 / 289.....	40
Marchands et ouvriers liés aux travaux du fer, du cuir, de la laine, du bois etc sauf habillement (MO) : 5 / 289.....	40
Marchands, ouvriers liés à la vente de nourriture (NO) : 15 / 289.....	40
Rentiers et assimilés (RE) : 1 / 289.....	40
Professions liées au tribunal et notariales (TN) : 0 / 289.....	40
Professions liées au transport (TR) : 31 / 289.....	41
Professions de ventes diverses (VD) : 1 / 289.....	41
Cultivateurs et assimilés (travaillant la terre) (VV) : 162 / 289.....	42
Hors domaine (HD) : 1 / 289.....	42
Récapitulatif des professions par domaine.....	43

Tableau des employeurs.....	43
Tableau des métiers des employés.....	44
Répartition par patronymes des époux.....	45
Répartition par patronymes des épouses.....	48
Répartitions par prénoms.....	50
Statistiques sur les données complémentaires trouvées dans les archives.....	51
Statistiques sur les individus nés entre 1826 et 1850.....	52
Répartition des Ages au décès, au mariage.....	52
Répartitions des lieux du décès et du mariage.....	53
Répartition des individus dans les autres recensements.....	54
Statistiques sur les individus nés entre 1851 et 1875.....	54
Répartition des Ages au décès, au mariage.....	54
Répartitions des lieux du décès et du mariage.....	56
Répartition des individus dans les autres recensements.....	58
Statistiques sur les individus nés entre 1876 et 1900.....	60
Répartition des Ages au décès, au mariage.....	60
Répartitions des lieux du décès et du mariage.....	62
Répartition des individus dans les autres recensements.....	64
Statistiques sur les individus nés entre 1901 et 1925.....	66
Répartition des Ages au décès, au mariage.....	66
Répartitions des lieux du décès et du mariage.....	68
Répartition des individus dans les autres recensements.....	72
Statistiques sur les individus nés entre 1926 et 1950.....	73
Répartition des Ages au décès, au mariage.....	73
Répartitions des lieux du décès et du mariage.....	74
Répartition des individus dans les autres recensements.....	74
Les individus de 1926 dans les autres recensements.....	75
Historique du document.....	77
Édition n°1 du 1 avril 2026.....	77

Dépôt légal : 2ème Trimestre 2026