

Informations et Statistiques sur les différents lieux du Recensement de 1921 de Jalognes, Cher

Informations Générales

Ce document appelle l'ensemble des fiches de statistiques et informations de chaque lieu-dit.

La liste de ces lieux-dits est dans la table des matières en fin de document.

Une fiche de statistiques et informations donne pour un lieu-dit des statistiques sur chacun des champs du recensement. De plus, il informe le lecteur sur la présence des individus dans d'autres recensements.

Les informations sur un individu sont :

- le numéro de sa maison
- le numéro de son ménage
- le numéro qu'il porte dans son ménage
- son nom,
- son ou ses prénoms,
- son âge ou son année de naissance,
- son lieu de naissance et sa nationalité,
- le type de lien par rapport au chef de famille,
- sa profession,
- des observations du releveur,

Dépôt légal : 1er Trimestre 2026

Bourg (le)

Désignation	Nombre	Recensement 1921 (JL01) Jalognes			
Folio	1	N°1 au N°1,			
Nb de maisons occupées	51	N°1 au N°51,			
		Nombre de ménages par maison		Nb	%
		1 ménage par maison		50	98,0
		2 ménages par maison		1	2,0
Nb de ménages	52	N°1 au N°52, mén : Ménage, ind. : Individu			
		Nb de personnes par ménage		Nb	% mén % ind
		1 personne		9	17,3 6,2
		2 personnes		17	32,7 23,4
		3 personnes		11	21,2 22,8
		4 personnes		8	15,4 22,1
		5 personnes		5	9,6 17,2
		6 personnes		2	3,8 8,3
		Nb de générations par ménage		Nb	% mén
		1 génération : époux		27	51,9
		2 génér. : époux, enfants		20	38,5
		2 génér. : époux, parents		1	1,9
		2 génér. : époux, petit-enfants		1	1,9
		3 génér. : époux, parents, enfants		1	1,9
		3 génér. : époux, enfants, petit-enfants		2	3,8
		4 génér. : époux, parents, enfants, petits-enfants		0	0,0
		Nb de ménages		Nb	% mén
		- ayant des employés		3	5,8
		- ayant des pensionnaires		1	1,9
			Homme (Chef) et Épouse	Homme (Chef) sans Épouse	Femme (Chef) ou Veuve
		Nb	37	8	7
		%	71,2	15,4	13,5
		avec enfant(s) < 18 ans		0	0

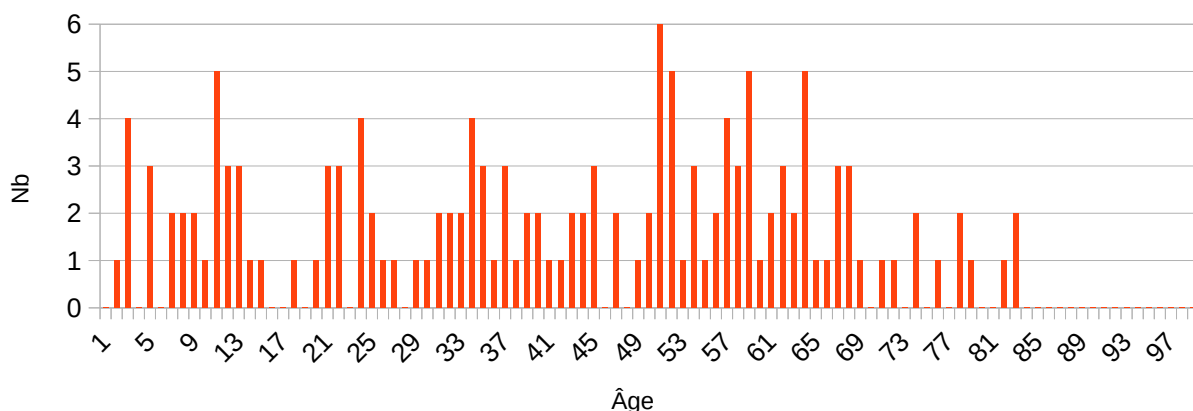
		<table><tr><td>Couple non marié</td><td>Nb</td></tr><tr><td>Homme et femme</td><td>0</td></tr><tr><td>Deux femmes</td><td>0</td></tr><tr><td>Deux hommes</td><td>0</td></tr></table>	Couple non marié	Nb	Homme et femme	0	Deux femmes	0	Deux hommes	0																																																										
Couple non marié	Nb																																																																			
Homme et femme	0																																																																			
Deux femmes	0																																																																			
Deux hommes	0																																																																			
Nb d'individus	145	N°1 au N°145, tous français																																																																		
Types d'individus	17	<table><tr><td>Répartition des types d'individus</td><td>Nb</td><td>% ind</td></tr><tr><td>Employé</td><td>3</td><td>2,1</td></tr><tr><td>Employée</td><td>2</td><td>1,4</td></tr><tr><td>Épouse</td><td>37</td><td>25,5</td></tr><tr><td>Femme (Chef)</td><td>5</td><td>3,4</td></tr><tr><td>Fille</td><td>20</td><td>13,8</td></tr><tr><td>Fils</td><td>17</td><td>11,7</td></tr><tr><td>Frère</td><td>1</td><td>0,7</td></tr><tr><td>Gendre</td><td>2</td><td>1,4</td></tr><tr><td>Homme (Chef)</td><td>45</td><td>31,0</td></tr><tr><td>Mère</td><td>1</td><td>0,7</td></tr><tr><td>Neveu</td><td>2</td><td>1,4</td></tr><tr><td>Petit fils</td><td>1</td><td>0,7</td></tr><tr><td>Petite fille</td><td>2</td><td>1,4</td></tr><tr><td>Pupille</td><td>2</td><td>1,4</td></tr><tr><td>Pupille (F)</td><td>2</td><td>1,4</td></tr><tr><td>Père</td><td>1</td><td>0,7</td></tr><tr><td>Veuve</td><td>2</td><td>1,4</td></tr></table> <table><tr><td>Caractéristique de l'emploi</td><td>Nb</td><td>% mén</td></tr><tr><td>Divers</td><td>12</td><td>23,1</td></tr><tr><td>Patron</td><td>23</td><td>44,2</td></tr><tr><td>Patronne</td><td>4</td><td>7,7</td></tr></table>	Répartition des types d'individus	Nb	% ind	Employé	3	2,1	Employée	2	1,4	Épouse	37	25,5	Femme (Chef)	5	3,4	Fille	20	13,8	Fils	17	11,7	Frère	1	0,7	Gendre	2	1,4	Homme (Chef)	45	31,0	Mère	1	0,7	Neveu	2	1,4	Petit fils	1	0,7	Petite fille	2	1,4	Pupille	2	1,4	Pupille (F)	2	1,4	Père	1	0,7	Veuve	2	1,4	Caractéristique de l'emploi	Nb	% mén	Divers	12	23,1	Patron	23	44,2	Patronne	4	7,7
Répartition des types d'individus	Nb	% ind																																																																		
Employé	3	2,1																																																																		
Employée	2	1,4																																																																		
Épouse	37	25,5																																																																		
Femme (Chef)	5	3,4																																																																		
Fille	20	13,8																																																																		
Fils	17	11,7																																																																		
Frère	1	0,7																																																																		
Gendre	2	1,4																																																																		
Homme (Chef)	45	31,0																																																																		
Mère	1	0,7																																																																		
Neveu	2	1,4																																																																		
Petit fils	1	0,7																																																																		
Petite fille	2	1,4																																																																		
Pupille	2	1,4																																																																		
Pupille (F)	2	1,4																																																																		
Père	1	0,7																																																																		
Veuve	2	1,4																																																																		
Caractéristique de l'emploi	Nb	% mén																																																																		
Divers	12	23,1																																																																		
Patron	23	44,2																																																																		
Patronne	4	7,7																																																																		
Professions	31	<table><tr><td>Profession(s)</td><td>Nb</td></tr><tr><td>Aubergiste</td><td>2</td></tr><tr><td>Boulangier</td><td>5</td></tr><tr><td>Cantonnier</td><td>3</td></tr><tr><td>Charron</td><td>2</td></tr><tr><td>Cordonnier</td><td>1</td></tr><tr><td>Couturière</td><td>1</td></tr><tr><td>Couvreur</td><td>1</td></tr><tr><td>Cultivateur</td><td>6</td></tr><tr><td>Cultivateur cabaretier</td><td>1</td></tr><tr><td>Desservant</td><td>1</td></tr><tr><td>Domestique</td><td>3</td></tr><tr><td>Domestique agricole</td><td>2</td></tr><tr><td>Employé des postes</td><td>1</td></tr><tr><td>Épicière</td><td>2</td></tr></table>	Profession(s)	Nb	Aubergiste	2	Boulangier	5	Cantonnier	3	Charron	2	Cordonnier	1	Couturière	1	Couvreur	1	Cultivateur	6	Cultivateur cabaretier	1	Desservant	1	Domestique	3	Domestique agricole	2	Employé des postes	1	Épicière	2																																				
Profession(s)	Nb																																																																			
Aubergiste	2																																																																			
Boulangier	5																																																																			
Cantonnier	3																																																																			
Charron	2																																																																			
Cordonnier	1																																																																			
Couturière	1																																																																			
Couvreur	1																																																																			
Cultivateur	6																																																																			
Cultivateur cabaretier	1																																																																			
Desservant	1																																																																			
Domestique	3																																																																			
Domestique agricole	2																																																																			
Employé des postes	1																																																																			
Épicière	2																																																																			

		Facteur	1
		Garde champêtre	1
		Instituteur public	1
		Institutrice publique	1
		Journalier agricole	1
		Lingère	1
		Maçon	1
		Marchand de vins	1
		Maréchal	1
		Maréchal Ferrant	1
		Mécanicien	1
		Menuisier	2
		Négociant en grains	1
		Ouvrier agricole	14
		Sabotier	2
		Tailleur d'habits	1
		Voyageur de commerce	1
		Profession(s)	
		Sexe M	Sexe F
		Nombre	63
		% / Nb Ind,	43,4
Lieux de naissance	32	Lieux de naissance	Nb
		Aubigny-sur-Nère (18015)	1
		Azy (18019)	6
		Baugy (18023)	1
		Bougival (78092)	1
		Bourges (18033)	5
		Charentonnay (18053)	3
		Châtillon-sur-Loire (45087)	1
		Couy (18077)	3
		Crézancy-en-Sancerre (18079)	10
		Croisy (18080)	1
		Étréchy (18090)	2
		Feux (18094)	1
		Gardefort (18098)	1
		Garigny (18099)	1
		Groises (18104)	3
		Henrichemont (18109)	1
		Jalognes (18116)	69
		Jars (18117)	1
		Lugny-Champagne (18132)	8
		Montigny (18151)	5
		Neuvy-Deux-Clochers (18163)	2

		Noyer (le) (18168)	1		
		Pleudaniel (22196)	1		
		Pouilly-sur-Loire (58215)	1		
		Raymond (18191)	1		
		Sens-Beaujeu (18249)	4		
		Sury-ès-Bois (18259)	2		
		Tendron (18260)	1		
		Veaugues (18272)	5		
		Velleminfroy (70537)	1		
		Vierzon (18279)	1		
		Vinon (18287)	1		
		Lieu(x) de naissance			
	Nb	Sexe M	Sexe F	Total	%
	Jalognes	35	34	69	47,6
	Cher hors Jalognes	37	35	72	49,7
	Nièvre	1	0	1	0,7
	Paris, région parisienne	1	0	1	0,7
	Autres	0	2	2	1,3
	Total	74	71	145	100,0

Âge		Âge	Sexe F	Sexe M	Sexe F+M
		Âge Min né(e) en	1 an	2 ans	1 an
			1920	1919	1920
		Âge Max né (e) en	81 ans	82 ans	82 ans
			1840	1839	1839
		Âge Moyen Écart Type	39,4 ans	41,3 ans	40,4 ans
			22,2	21,8	21,9
		Nombre d'Individus	71	74	145
			49,0 %	51,0 %	100,0 %
		Âge < 16 ans	14	14	28
			19,7 %	18,9 %	19,3 %
		Âge > 55 ans	21	24	45
			29,6 %	32,4 %	31,0 %
		Écart d'âge max. entre les individus d'un ménage : 58 ans			

Âge de la population



1^{er} Prénoms
(Aff. Nb > 1)

62

Prénoms	Nb
Marie	35
Jean	7
Louis	7
François	6
Joseph	6
Pierre	6
Louise	5
Désiré	3
Lucien	3
Lucienne	3
André	2
Anne	2
Camille	2
Célestin	2
Georges	2
Jeanne	2
Maurice	2
Paul	2
Paulin	2
Raymond	2
René	2
Yvonne	2

Patronymes
(Aff. Nb > 1)

53

Patronymes H/F	Nb
ETIÈVE	8
JOULIN	7
RAFFESTIN	7

		<table><tr><td>DEVALLIÈRE</td><td>6</td></tr><tr><td>BILBAULT</td><td>5</td></tr><tr><td>BLIN</td><td>5</td></tr><tr><td>CARTIER</td><td>5</td></tr><tr><td>LAVOT</td><td>5</td></tr><tr><td>MARÉCHAL</td><td>5</td></tr><tr><td>TORTRAT</td><td>5</td></tr><tr><td>BOURDIN</td><td>4</td></tr><tr><td>DOUCET</td><td>4</td></tr><tr><td>MILLET</td><td>4</td></tr><tr><td>SENET</td><td>4</td></tr><tr><td>VOYON</td><td>4</td></tr><tr><td>CLÉMENT</td><td>3</td></tr><tr><td>LAVRAT</td><td>3</td></tr><tr><td>LETOUR</td><td>3</td></tr><tr><td>MILLÉRIOUX</td><td>3</td></tr><tr><td>PALISSON</td><td>3</td></tr><tr><td>PILLET</td><td>3</td></tr><tr><td>THOREAU</td><td>3</td></tr><tr><td>ARTIGOT</td><td>2</td></tr><tr><td>BLOND</td><td>2</td></tr><tr><td>BOUDRANT</td><td>2</td></tr><tr><td>BRUNEAU</td><td>2</td></tr><tr><td>FERRAND</td><td>2</td></tr><tr><td>GUILLERAULT</td><td>2</td></tr><tr><td>GÉDOUX</td><td>2</td></tr><tr><td>LABUSSIÈRE</td><td>2</td></tr><tr><td>LAUVERGEAT</td><td>2</td></tr><tr><td>LÉGER</td><td>2</td></tr><tr><td>MARECHAL</td><td>2</td></tr><tr><td>POUBEAU</td><td>2</td></tr><tr><td>RIFFAULT</td><td>2</td></tr><tr><td>TIROIT</td><td>2</td></tr><tr><td>VISSET</td><td>2</td></tr></table>	DEVALLIÈRE	6	BILBAULT	5	BLIN	5	CARTIER	5	LAVOT	5	MARÉCHAL	5	TORTRAT	5	BOURDIN	4	DOUCET	4	MILLET	4	SENET	4	VOYON	4	CLÉMENT	3	LAVRAT	3	LETOUR	3	MILLÉRIOUX	3	PALISSON	3	PILLET	3	THOREAU	3	ARTIGOT	2	BLOND	2	BOUDRANT	2	BRUNEAU	2	FERRAND	2	GUILLERAULT	2	GÉDOUX	2	LABUSSIÈRE	2	LAUVERGEAT	2	LÉGER	2	MARECHAL	2	POUBEAU	2	RIFFAULT	2	TIROIT	2	VISSET	2
DEVALLIÈRE	6																																																																					
BILBAULT	5																																																																					
BLIN	5																																																																					
CARTIER	5																																																																					
LAVOT	5																																																																					
MARÉCHAL	5																																																																					
TORTRAT	5																																																																					
BOURDIN	4																																																																					
DOUCET	4																																																																					
MILLET	4																																																																					
SENET	4																																																																					
VOYON	4																																																																					
CLÉMENT	3																																																																					
LAVRAT	3																																																																					
LETOUR	3																																																																					
MILLÉRIOUX	3																																																																					
PALISSON	3																																																																					
PILLET	3																																																																					
THOREAU	3																																																																					
ARTIGOT	2																																																																					
BLOND	2																																																																					
BOUDRANT	2																																																																					
BRUNEAU	2																																																																					
FERRAND	2																																																																					
GUILLERAULT	2																																																																					
GÉDOUX	2																																																																					
LABUSSIÈRE	2																																																																					
LAUVERGEAT	2																																																																					
LÉGER	2																																																																					
MARECHAL	2																																																																					
POUBEAU	2																																																																					
RIFFAULT	2																																																																					
TIROIT	2																																																																					
VISSET	2																																																																					
Patronymes à la naissance des femmes mariées : (Aff. Nb > 1)	40	<table><tr><td>Patronymes F</td><td>Nb</td></tr><tr><td>Devallière</td><td>3</td></tr><tr><td>Bruneau</td><td>2</td></tr><tr><td>Dubois</td><td>2</td></tr><tr><td>Etiève</td><td>2</td></tr><tr><td>Mallet</td><td>2</td></tr><tr><td>Maurice</td><td>2</td></tr></table>	Patronymes F	Nb	Devallière	3	Bruneau	2	Dubois	2	Etiève	2	Mallet	2	Maurice	2																																																						
Patronymes F	Nb																																																																					
Devallière	3																																																																					
Bruneau	2																																																																					
Dubois	2																																																																					
Etiève	2																																																																					
Mallet	2																																																																					
Maurice	2																																																																					

Recherche des 145 habitants de 1921 dans les autres recensements

Recensement de 1876	Nb	%
Bourg (le)	17	51,5
Benelle (Village)	3	9,1
Bréchières (Lieu-dit les)	2	6,1
Chiron (Village)	1	3,0
Collins (Lieu-dit les)	1	3,0
Croix Saint Marc (Lieu-dit)	1	3,0
Faulin (Lieu-dit)	1	3,0
Montpiton (Quartier)	2	6,1
Pesselières (Village)	1	3,0
Saunière (Lieu-dit la)	4	12,1
Total	33	100,0
Pourcentage des présents de 1921 dans le recensement de 1876		22,8

Recensement de 1891	Nb	%
Bourg (le)	46	85,2
Benelle (Village)	3	5,6
Bréchières (Lieu-dit les)	2	3,7
Croix Saint Marc (Lieu-dit)	1	1,9
Pesselières (Village)	1	1,9
Vinéry (Lieu-dit)	1	1,9
Total	54	100,0
Pourcentage des présents de 1921 dans le recensement de 1891		37,2

Recensement de 1901	Nb	%
Bourg (le)	56	86,2
Benelle (Village)	2	3,1
Chiron (Village)	1	1,5
Croix Saint Marc (Lieu-dit)	4	6,2
Pesselières (Village)	1	1,5
Vinéry (Lieu-dit)	1	1,5
Total	65	100,0
Pourcentage des présents de 1921 dans le recensement de 1901		44,8

Recensement de 1906	Nb	%
Bourg (le)	67	87,0
Chiron (Village)	1	1,3
Croix Saint Marc (Lieu-dit)	4	5,2
Pesselières (Village)	1	1,3
Saunière (Lieu-dit la)	1	1,3
Vinéry (Lieu-dit)	3	3,9
Total	77	100,0
Pourcentage des présents de 1921 dans le recensement de 1906		53,1

Recensement de 1911	Nb	%
Bourg (le)	82	90,1
Chiron (Village)	1	1,1
Croix Saint Marc (Lieu-dit)	5	5,5
Moulin Blanc (Lieu-dit le)	1	1,1
Pesselières (Village)	1	1,1
Vinéry (Lieu-dit)	1	1,1
Total	91	100,0
Pourcentage des présents de 1921 dans le recensement de 1911		62,8

Recensement de 1921	Nb	%
Habitants présents dans d'autres recensements	123	84,8
Habitants non présents dans d'autres recensements	22	15,2

Recensement de 1926	Nb	%
Bourg (le)	84	86,6
Benelle (Village)	4	4,1
Chiron (Village)	3	3,1
Croix Saint Marc (Lieu-dit)	1	1,0
Pesselières (Village)	3	3,1
Saunière (Lieu-dit la)	2	2,1
Total	97	100,0
Pourcentage des présents de 1921 dans le recensement de 1926		66,9

Recensement de 1931	Nb	%
Bourg (le)	72	88,9
Benelle (Village)	3	3,7
Chantereine (Lieu-dit)	1	1,2
Chiron (Village)	1	1,2
Croix Saint Marc (Lieu-dit)	2	2,5
Saunière (Lieu-dit la)	2	2,5
Total	81	100,0
Pourcentage des présents de 1921 dans le recensement de 1931		55,9

Recensement de 1936	Nb	%
Bourg (le)	54	90,0
Benelle (Village)	3	5,0
Croix Saint Marc (Lieu-dit)	3	5,0
Total	60	100,0
Pourcentage des présents de 1921 dans le recensement de 1936		41,4

Recensement de 1946	Nb	%
Bourg (le)	27	84,4
Benelle (Village)	2	6,3
Croix Saint Marc (Lieu-dit)	2	6,3
Saunière (Lieu-dit la)	1	3,1
Total	32	100,0
Pourcentage des présents de 1921 dans le recensement de 1946		22,1

Observations :

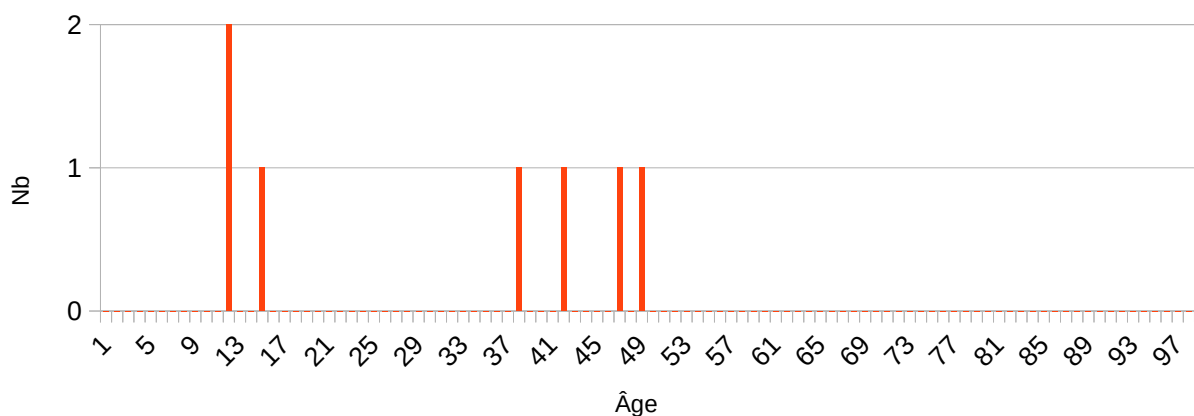
Alouette (Lieu-dit I')

Désignation	Nombre	Recensement 1921 (JL02) Jalognes			
Folio	1	N°23,			
Nb de maisons occupées	2	N°1 au N°2,			
		Nombre de ménages par maison		Nb	%
		1 ménage par maison		2	100,0
		2 ménages par maison		0	0,0
Nb de ménages	2	N°1 au N°2, mén : Ménage, ind. : Individu			
		Nb de personnes par ménage		Nb	% mén % ind
		1 personne		0	0,0 0,0
		2 personnes		0	0,0 0,0
		3 personnes		1	50,0 42,9
		4 personnes		1	50,0 57,1
		Nb de générations par ménage		Nb	% mén
		1 génération : époux		1	50,0
		2 génér. : époux, enfants		1	50,0
		2 génér. : époux, parents		0	0,0
		2 génér. : époux, petit-enfants		0	0,0
		3 génér. : époux, parents, enfants		0	0,0
		3 génér. : époux, enfants, petit-enfants		0	0,0
		4 génér. : époux, parents, enfants, petits-enfants		0	0,0
		Nb de ménages		Nb	% mén
		- ayant des employés		0	0,0
		- ayant des pensionnaires		1	50,0
			Homme (Chef) et Épouse	Homme (Chef) sans Épouse	Femme (Chef) ou Veuve
		Nb	2	0	0
		%	100,0	0,0	0,0
		avec enfant(s) < 18 ans		0	0
		Couple non marié		Nb	
		Homme et femme		0	
		Deux femmes		0	
		Deux hommes		0	
Nb d'individus	7	N°1 au N°7, tous français			

Types d'individus	5	Répartition des types d'individus			Nb	% ind
		Épouse			2	28,6
		Fille			1	14,3
		Fils			1	14,3
		Homme (Chef)			2	28,6
		Pupille (F)			1	14,3
		Caractéristique de l'emploi			Nb	% mén
		Divers			1	50,0
		Patron			1	50,0
		Patronne			0	0
Professions	2	Profession(s)			Nb	
		Journalier agricole			1	
		Maçon cultivateur			1	
		Profession(s)				
			Sexe M	Sexe F	Total	
		Nombre	2	0	2	
		% / Nb Ind,	66,7	0,0	28,6	
Lieux de naissance	4	Lieux de naissance			Nb	
		Crézancy-en-Sancerre (18079)			1	
		Groises (18104)			1	
		Jalognes (18116)			4	
		Morogues (18156)			1	
		Lieu(x) de naissance				
		Nb	Sexe M	Sexe F	Total	%
		Jalognes	1	3	4	57,1
		Cher hors Jalognes	2	1	3	42,9
		Nièvre	0	0	0	0,0
		Paris, région parisienne	0	0	0	0,0
		Autres	0	0	0	0,0
		Total	3	4	7	100,0

Âge		Âge	Sexe F	Sexe M	Sexe F+M
		Âge Min né(e) en	11 ans	11 ans	11 ans
			1910	1910	1910
		Âge Max né (e) en	46 ans	48 ans	48 ans
			1875	1873	1873
		Âge Moyen Écart Type	28,0 ans	32,0 ans	29,7 ans
			18,1	19,0	17,0
		Nombre d'Individus	4	3	7
			57,1 %	42,9 %	100,0 %
		Âge < 16 ans	2	1	3
			50,0 %	33,3 %	42,9 %
		Âge > 55 ans	0	0	0
			0,0	0,0	0,0
		Écart d'âge max. entre les individus d'un ménage : 37 ans			

Âge de la population



1 ^{er} Prénoms (Aff. Nb > 1)	6	Prénoms	Nb
		Marie	2
Patronymes (Aff. Nb > 1)	3	Patronymes H/F	Nb
		DEVALLIÈRE	4
		LETOUR	2
Patronymes à la naissance des femmes mariées : (Aff. Nb > 1)	1	Patronymes F	Nb
		Dutout	2

Recherche des 7 habitants de 1921 dans les autres recensements

Recensement de 1876	Nb	%
Bourg (le)	1	100,0
Total	1	100,0
Pourcentage des présents de 1921 dans le recensement de 1876		14,3

Recensement de 1891	Nb	%
Mourate (Lieu-dit la)	2	100,0
Total	2	100,0
Pourcentage des présents de 1921 dans le recensement de 1891		28,6

Recensement de 1901	Nb	%
Bourg (le)	2	50,0
Pascauds (Village les)	1	25,0
Saunière (Lieu-dit la)	1	25,0
Total	4	100,0
Pourcentage des présents de 1921 dans le recensement de 1901		57,1

Recensement de 1906	Nb	%
Bourg (le)	3	75,0
Saunière (Lieu-dit la)	1	25,0
Total	4	100,0
Pourcentage des présents de 1921 dans le recensement de 1906		57,1

Recensement de 1911	Nb	%
Alouette (Lieu-dit l')	6	100,0
Total	6	100,0
Pourcentage des présents de 1921 dans le recensement de 1911		85,7

Recensement de 1921	Nb	%
Habitants présents dans d'autres recensements	6	85,7
Habitants non présents dans d'autres recensements	1	14,3

Recensement de 1926	Nb	%
Alouette (Lieu-dit l')	2	33,3
Saunière (Lieu-dit la)	4	66,7
Total	6	100,0
Pourcentage des présents de 1921 dans le recensement de 1926		

Recensement de 1931	Nb	%
Bourg (le)	1	16,7
Alouette (Lieu-dit l')	2	33,3
Saunière (Lieu-dit la)	3	50,0
Total	6	100,0
Pourcentage des présents de 1921 dans le recensement de 1931		85,7

Recensement de 1936	Nb	%
Bourg (le)	2	50,0
Alouette (Lieu-dit l')	2	50,0
Total	4	100,0
Pourcentage des présents de 1921 dans le recensement de 1936		57,1

Recensement de 1946	Nb	%
Alouette (Lieu-dit l')	2	66,7
Vinéry (Lieu-dit)	1	33,3
Total	3	100,0
Pourcentage des présents de 1921 dans le recensement de 1946		42,9

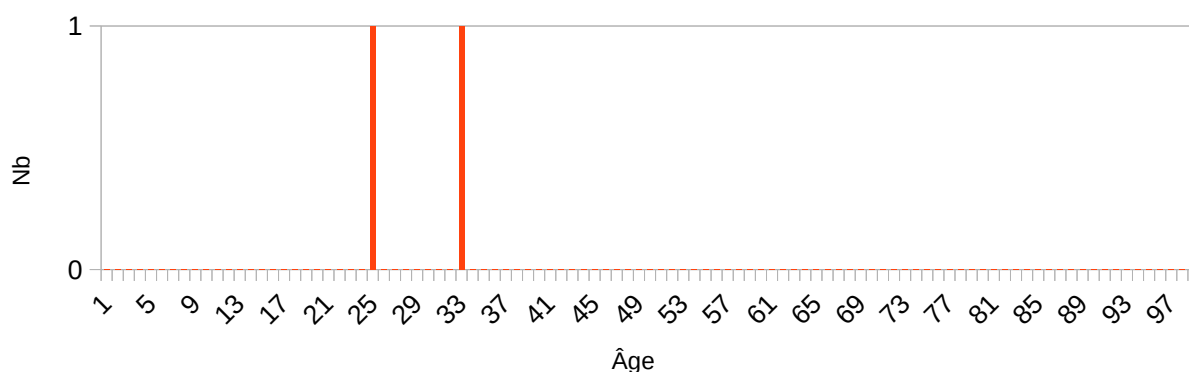
Observations :

Averdines (Lieu-dit les)

Désignation	Nombre	Recensement 1921 (JL03) Jalognes			
Folio	1	N°22,			
Nb de maisons occupées	1	N°1,			
		Nombre de ménages par maison		Nb	%
		1 ménage par maison		1	100,0
		2 ménages par maison			
Nb de ménages	1	N°1, mén : Ménage, ind. : Individu			
		Nb de personnes par ménage		Nb	% mén % ind
		1 personne		0	0,0 0,0
		2 personnes		1	100,0 100,0
		Nb de générations par ménage		Nb	% mén
		1 génération : époux		1	100,0
		2 génér. : époux, enfants		0	0,0
		2 génér. : époux, parents		0	0,0
		2 génér. : époux, petit-enfants		0	0,0
		3 génér. : époux, parents, enfants		0	0,0
		3 génér. : époux, enfants, petit-enfants		0	0,0
		4 génér. : époux, parents, enfants, petits-enfants		0	0,0
		Nb de ménages		Nb	% mén
		- ayant des employés		0	0,0
		- ayant des pensionnaires		0	0,0
			Homme (Chef) et Épouse	Homme (Chef) sans Épouse	Femme (Chef) ou Veuve
		Nb	1	0	0
		%	100,0	0,0	0,0
		avec enfant(s) < 18 ans		0	0
		Couple non marié		Nb	
		Homme et femme		0	
		Deux femmes		0	
		Deux hommes		0	
Nb d'individus	2	N°1 au N°2, tous français			
Types d'individus	2	Répartition des types d'individus		Nb	% ind
		Épouse		1	
		Homme (Chef)		1	

		<table><tr><th colspan="2">Caractéristique de l'emploi</th><th>Nb</th><th>% mén</th></tr><tr><td colspan="2">Divers</td><td>0</td><td>0</td></tr><tr><td colspan="2">Patron</td><td>0</td><td>0</td></tr><tr><td colspan="2">Patronne</td><td>0</td><td>0</td></tr></table>	Caractéristique de l'emploi		Nb	% mén	Divers		0	0	Patron		0	0	Patronne		0	0																																	
Caractéristique de l'emploi		Nb	% mén																																																
Divers		0	0																																																
Patron		0	0																																																
Patronne		0	0																																																
Professions	2	<table><tr><th colspan="2">Profession(s)</th><th>Nb</th></tr><tr><td colspan="2">Cantonnier au chemin de fer</td><td>1</td></tr><tr><td colspan="2">Garde barrière</td><td>1</td></tr></table> <table><tr><th colspan="4">Profession(s)</th></tr><tr><th></th><th>Sexe M</th><th>Sexe F</th><th>Total</th></tr><tr><td>Nombre</td><td>1</td><td>1</td><td>2</td></tr><tr><td>% / Nb Ind,</td><td>100,0</td><td>100,0</td><td>100,0</td></tr></table>	Profession(s)		Nb	Cantonnier au chemin de fer		1	Garde barrière		1	Profession(s)					Sexe M	Sexe F	Total	Nombre	1	1	2	% / Nb Ind,	100,0	100,0	100,0																								
Profession(s)		Nb																																																	
Cantonnier au chemin de fer		1																																																	
Garde barrière		1																																																	
Profession(s)																																																			
	Sexe M	Sexe F	Total																																																
Nombre	1	1	2																																																
% / Nb Ind,	100,0	100,0	100,0																																																
Lieux de naissance	2	<table><tr><th colspan="2">Lieux de naissance</th><th>Nb</th></tr><tr><td colspan="2">Saint-Pardoux-l'Ortigier (19234)</td><td>1</td></tr><tr><td colspan="2">Vigeois (19285)</td><td>1</td></tr></table> <table><tr><th colspan="5">Lieu(x) de naissance</th></tr><tr><th>Nb</th><th>Sexe M</th><th>Sexe F</th><th>Total</th><th>%</th></tr><tr><td>Jalognes</td><td>0</td><td>0</td><td>0</td><td>0,0</td></tr><tr><td>Cher hors Jalognes</td><td>0</td><td>0</td><td>0</td><td>0,0</td></tr><tr><td>Nièvre</td><td>0</td><td>0</td><td>0</td><td>0,0</td></tr><tr><td>Paris, région parisienne</td><td>0</td><td>0</td><td>0</td><td>0,0</td></tr><tr><td>Autres</td><td>1</td><td>1</td><td>2</td><td>100,0</td></tr><tr><td>Total</td><td>1</td><td>1</td><td>2</td><td>100,0</td></tr></table>	Lieux de naissance		Nb	Saint-Pardoux-l'Ortigier (19234)		1	Vigeois (19285)		1	Lieu(x) de naissance					Nb	Sexe M	Sexe F	Total	%	Jalognes	0	0	0	0,0	Cher hors Jalognes	0	0	0	0,0	Nièvre	0	0	0	0,0	Paris, région parisienne	0	0	0	0,0	Autres	1	1	2	100,0	Total	1	1	2	100,0
Lieux de naissance		Nb																																																	
Saint-Pardoux-l'Ortigier (19234)		1																																																	
Vigeois (19285)		1																																																	
Lieu(x) de naissance																																																			
Nb	Sexe M	Sexe F	Total	%																																															
Jalognes	0	0	0	0,0																																															
Cher hors Jalognes	0	0	0	0,0																																															
Nièvre	0	0	0	0,0																																															
Paris, région parisienne	0	0	0	0,0																																															
Autres	1	1	2	100,0																																															
Total	1	1	2	100,0																																															
Âge		<table><tr><th>Âge</th><th>Sexe F</th><th>Sexe M</th><th>Sexe F+M</th></tr><tr><td rowspan="2">Âge Min né(e) en</td><td>24 ans</td><td>32 ans</td><td>24 ans</td></tr><tr><td>1897</td><td>1889</td><td>1897</td></tr><tr><td rowspan="2">Âge Max né (e) en</td><td>24 ans</td><td>32 ans</td><td>32 ans</td></tr><tr><td>1897</td><td>1889</td><td>1889</td></tr><tr><td rowspan="2">Âge Moyen Écart Type</td><td>24,0 ans</td><td>32,0 ans</td><td>28,0 ans</td></tr><tr><td>-</td><td>-</td><td>5,7</td></tr><tr><td rowspan="2">Nombre d'Individus</td><td>1</td><td>1</td><td>2</td></tr><tr><td>50,0 %</td><td>50,0 %</td><td>100,0 %</td></tr><tr><td rowspan="2">Âge < 16 ans</td><td>0</td><td>0</td><td>0</td></tr><tr><td>0,0 %</td><td>0,0 %</td><td>0,0 %</td></tr><tr><td rowspan="2">Âge > 55 ans</td><td>0</td><td>0</td><td>0</td></tr><tr><td>0,0 %</td><td>0,0 %</td><td>0,0 %</td></tr></table> Écart d'âge max. entre les individus d'un ménage : 8 ans	Âge	Sexe F	Sexe M	Sexe F+M	Âge Min né(e) en	24 ans	32 ans	24 ans	1897	1889	1897	Âge Max né (e) en	24 ans	32 ans	32 ans	1897	1889	1889	Âge Moyen Écart Type	24,0 ans	32,0 ans	28,0 ans	-	-	5,7	Nombre d'Individus	1	1	2	50,0 %	50,0 %	100,0 %	Âge < 16 ans	0	0	0	0,0 %	0,0 %	0,0 %	Âge > 55 ans	0	0	0	0,0 %	0,0 %	0,0 %			
Âge	Sexe F	Sexe M	Sexe F+M																																																
Âge Min né(e) en	24 ans	32 ans	24 ans																																																
	1897	1889	1897																																																
Âge Max né (e) en	24 ans	32 ans	32 ans																																																
	1897	1889	1889																																																
Âge Moyen Écart Type	24,0 ans	32,0 ans	28,0 ans																																																
	-	-	5,7																																																
Nombre d'Individus	1	1	2																																																
	50,0 %	50,0 %	100,0 %																																																
Âge < 16 ans	0	0	0																																																
	0,0 %	0,0 %	0,0 %																																																
Âge > 55 ans	0	0	0																																																
	0,0 %	0,0 %	0,0 %																																																

Âge de la population



1 ^{er} Prénoms (Aff. Nb > 1)	2	Tous différents	
Patronymes (Aff. Nb > 1)	1	Patronymes H/F	Nb
		LEYRAT	2
Patronymes à la naissance des femmes mariées : (Aff. Nb > 1)	1	Un patronyme une fois.	

Recherche des 2 habitants de 1921 dans les autres recensements

Recensement de 1876	Nb	%
Total	0	0,0
Pourcentage des présents de 1921 dans le recensement de 1876		0,0
Recensement de 1891	Nb	%
Total	0	0,0
Pourcentage des présents de 1921 dans le recensement de 1891		0,0
Recensement de 1901	Nb	%
Total	0	0,0
Pourcentage des présents de 1921 dans le recensement de 1901		0,0
Recensement de 1906	Nb	%
Total	0	0,0
Pourcentage des présents de 1921 dans le recensement de 1906		0,0

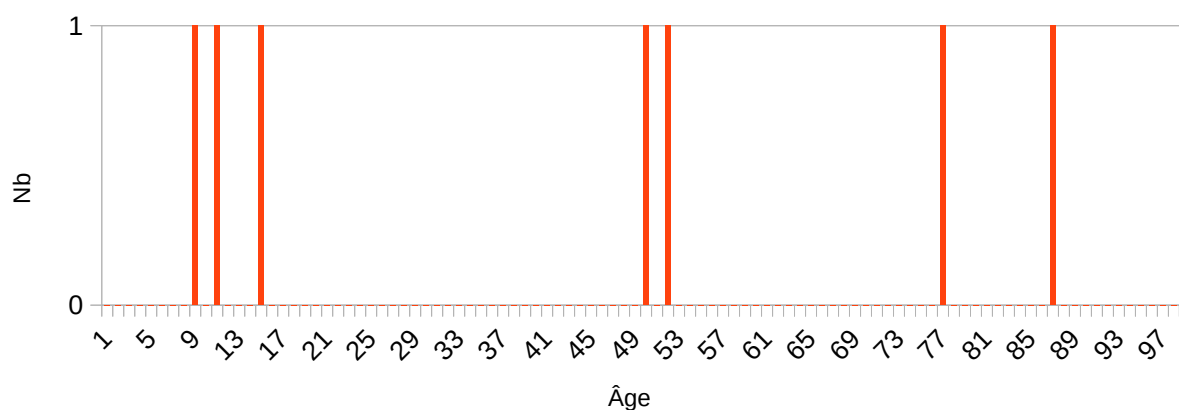
Baunie (Lieu-dit la)

Désignation	Nombre	Recensement 1921 (JL04) Jalognes			
Folio	1	N°21,			
Nb de maisons occupées	2	N°1 au N°2,			
		Nombre de ménages par maison		Nb	%
		1 ménage par maison		2	100,0
		2 ménages par maison		0	0,0
Nb de ménages	2	N°1 au N°2, mén : Ménage, ind. : Individu			
		Nb de personnes par ménage		Nb	% mén % ind
		1 personne			
		2 personnes		1	50,0 28,6
		- personnes			
		5 personnes		1	50,0 71,4
		Nb de générations par ménage		Nb	% mén
		1 génération : époux		1	50,0
		2 génér. : époux, enfants		1	50,0
		2 génér. : époux, parents		0	0,0
		2 génér. : époux, petit-enfants		0	0,0
		3 génér. : époux, parents, enfants		0	0,0
		3 génér. : époux, enfants, petit-enfants		0	0,0
		4 génér. : époux, parents, enfants, petits-enfants		0	0,0
		Nb de ménages		Nb	% mén
		- ayant des employés		0	0,0
		- ayant des pensionnaires		0	0,0
			Homme (Chef) et Épouse	Homme (Chef) sans Épouse	Femme (Chef) ou Veuve
		Nb	2	0	0
		%	100,0	0,0	0,0
		avec enfant(s) < 18 ans		0	0
		Couple non marié		Nb	
		Homme et femme		0	
		Deux femmes		0	
		Deux hommes		0	
Nb d'individus	7	N°1 au N°7, tous français			

Types d'individus	4	Répartition des types d'individus		Nb	% ind
		Épouse		2	28,6
		Fille		1	14,3
		Fils		2	28,6
		Homme (Chef)		2	28,6
		Caractéristique de l'emploi		Nb	% mén
		Divers		0	0,0
		Patron		1	50,0
		Patronne		0	0,0
Professions	1	Profession(s)		Nb	
		Cultivateur fermier		1	
		Profession(s)			
			Sexe M	Sexe F	Total
		Nombre	1	0	1
		% / Nb Ind,	25,0	0,0	14,3
Lieux de naissance	3	Lieux de naissance		Nb	
		Feux (18094)		1	
		Gardefort (18098)		3	
		Groises (18104)		3	
		Lieu(x) de naissance			
		Nb	Sexe M	Sexe F	Total
					%
		Jalognes	0	0	0
		Cher hors Jalognes	4	3	7
		Nièvre	0	0	0
		Paris, région parisienne	0	0	0
		Autres	0	0	0
		Total	4	3	7
					100,0

Âge		Âge	Sexe F	Sexe M	Sexe F+M	
		Âge Min né(e) en	14 ans	8 ans		
			1907	1913		
		Âge Max né (e) en	76 ans	86 ans		
			1845	1835		
		Âge Moyen Écart Type	46,3 ans	38,7 ans		
			31,1	37,2		
		Nombre d'Individus	3	4	7	
			42,9 %	57,1 %	100,0 %	
		Âge < 16 ans	1	2	3	
			33,3 %	50,0 %	42,9 %	
		Âge > 55 ans	1	1	2	
			33,3 %	50,0 %	26,6 %	
		Écart d'âge max. entre les individus d'un ménage : 43 ans				

Âge de la population



1 ^{er} Prénoms (Aff. Nb > 1)	6	Prénoms	Nb
		Louis	2
Patronymes (Aff. Nb > 1)	2	Patronymes H/F	Nb
		CHERRIER	5
		PLANCHON	2
Patronymes à la naissance des femmes mariées : (Aff. Nb > 1)	2	Tous différents.	

Recherche des 7 habitants de 1921 dans les autres recensements

Recensement de 1876	Nb	%
Total	0	0,0
Pourcentage des présents de 1921 dans le recensement de 1876		0,0
Recensement de 1891	Nb	%
Moulin Blanc (Lieu-dit le)	2	100,0
Total	2	100,0
Pourcentage des présents de 1921 dans le recensement de 1891		28,6
Recensement de 1901	Nb	%
Baunie (Lieu-dit la)	2	100,0
Total	2	100,0
Pourcentage des présents de 1921 dans le recensement de 1901		28,6
Recensement de 1906	Nb	%
Baunie (Lieu-dit la)	2	100,0
Total	2	100,0
Pourcentage des présents de 1921 dans le recensement de 1906		28,6
Recensement de 1911	Nb	%
Baunie (Lieu-dit la)	2	100,0
Total	2	100,0
Pourcentage des présents de 1921 dans le recensement de 1911		28,6
Recensement de 1921	Nb	%
Habitants présents dans d'autres recensements	2	28,6
Habitants non présents dans d'autres recensements	5	71,4
Recensement de 1926	Nb	%
Total	0	0,0
Pourcentage des présents de 1921 dans le recensement de 1926		0,0
Recensement de 1931	Nb	%
Total	0	0,0
Pourcentage des présents de 1921 dans le recensement de 1931		0,0
Recensement de 1936	Nb	%
Total	0	0,0
Pourcentage des présents de 1921 dans le recensement de 1936		0,0

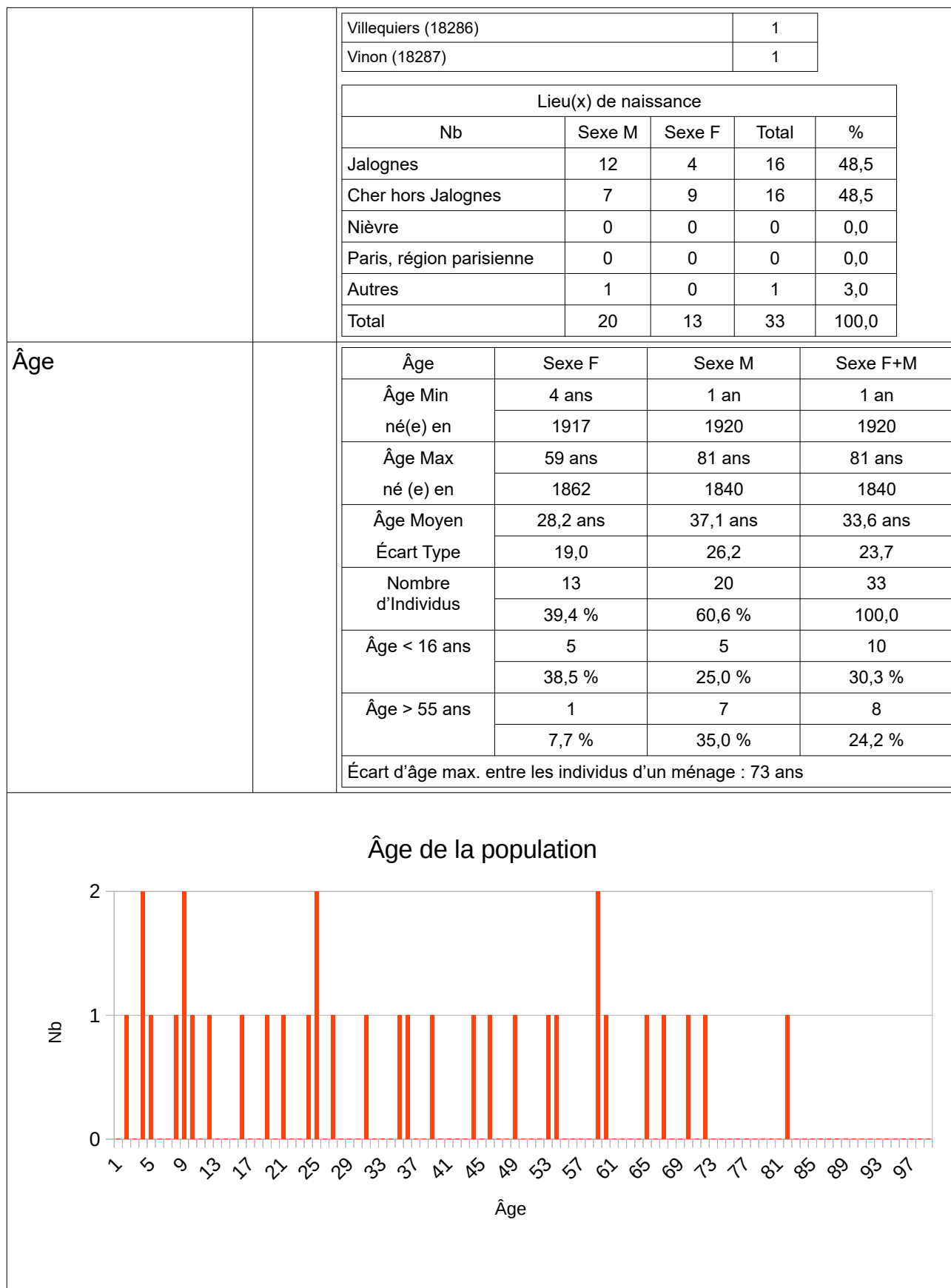
Recensement de 1946	Nb	%
Total	0	0,0
Pourcentage des présents de 1921 dans le recensement de 1946		0,0

Observations :

Benelle (Village)

Désignation	Nombre	Recensement 1921 (JL05) Jalognes			
Folio	2	N°16 au N°17,			
Nb de maisons occupées	9	N°1 au N°11, 2 maisons vacantes N°1 et N°7			
		Nombre de ménages par maison		Nb	%
		1 ménage par maison		9	100,0
		2 ménages par maison		0	0,0
Nb de ménages	9	N°x au N°x, mén : Ménage, ind. : Individu			
		Nb de personnes par ménage		Nb	% mén
		1 personne		2	22,2
		2 personnes		1	11,1
		3 personnes		2	22,2
		4 personnes		2	22,2
		5 personnes		1	11,1
		- personnes			
		10 personnes		1	11,1
		Nb de générations par ménage		Nb	% mén
		1 génération : époux		4	44,4
		2 génér. : époux, enfants		4	44,4
		2 génér. : époux, parents		0	0,0
		2 génér. : époux, petit-enfants		0	0,0
		3 génér. : époux, parents, enfants		0	0,0
		3 génér. : époux, enfants, petit-enfants		1	11,1
		4 génér. : époux, parents, enfants, petits-enfants		0	0,0
		Nb de ménages		Nb	% mén
		- ayant des employés		2	22,2
		- ayant des pensionnaires		1	11,1
			Homme (Chef) et Épouse	Homme (Chef) sans Épouse	Femme (Chef) ou Veuve
		Nb	5	4	0
		%	55,6	44,4	0,0
		avec enfant(s) < 18 ans		0	0
		Couple non marié		Nb	
		Homme et femme		0	
		Deux femmes		0	
		Deux hommes		0	

Nb d'individus	33	N°1 au N°33, tous français		
Types d'individus	8	Répartition des types d'individus		
		Employé	Nb	% ind
		Employée	3	9,1
		Épouse	1	3,0
		Fille	5	15,2
		Fils	7	21,2
		Homme (Chef)	6	18,2
		Pensionnaire	9	27,3
		Petit fils	1	3,0
		Caractéristique de l'emploi		
		Divers	Nb	% mén
		Patron	1	11,1
		Patronne	7	77,8
			0	0,0
Professions	8	Profession(s)		
		Cultivateur	Nb	
		Cultivateur fermier	2	
		Domestique cultivateur	1	
		Domestique cultivatrice	3	
		Journalier agricole	1	
		Marchand de volailles	1	
		Ouvrier agricole	1	
		Propriétaire exploitant	5	
		Profession(s)		
			Sexe M	Sexe F
		Nombre	14	1
		% / Nb Ind,	70,0	7,7
				Total
				15
Lieux de naissance	16	Lieux de naissance		
		Azy (18019)	Nb	
		Courtenay (45115)	1	
		Crézancy-en-Sancerre (18079)	1	
		Feux (18094)	1	
		Garigny (18099)	1	
		Groises (18104)	2	
		Gron (18105)	1	
		Jalognes (18116)	1	
		Jars (18117)	16	
		Neuilly-en-Sancerre (18162)	1	
		Neuvy-Deux-Clochers (18163)	2	
		Saint-Céols (18202)	1	
		Sancerre (18241)	1	
		Veaugues (18272)	1	



1 ^{er} Prénoms (Aff. Nb > 1)	24	Prénoms	Nb
		Marie	4
		Louis	3
		Albert	2
		Jacques	2
		Maurice	2
		Raymonde	2
Patronymes (Aff. Nb > 1)	13	Patronymes H/F	Nb
		LAMY	9
		BLOND	4
		MILLÉRIOUX	4
		MILLET	3
		RAFFIN	3
		ETIÈVE	2
SAVEL	2		
Patronymes à la naissance des femmes mariées : (Aff. Nb > 1)	6	Tous différents.	

Recherche des 33 habitants de 1921 dans les autres recensements

Recensement de 1876	Nb	%
Bourg (le)	1	20,0
Benelle (Village)	4	80,0
Total	5	100,0
Pourcentage des présents de 1921 dans le recensement de 1876		

Recensement de 1891	Nb	%
Bourg (le)	1	16,7
Benelle (Village)	4	66,7
Saunière (Lieu-dit la)	1	16,7
Total	6	100,0
Pourcentage des présents de 1921 dans le recensement de 1891		18,2

Recensement de 1901	Nb	%
Benelle (Village)	10	76,9
Chiron (Village)	2	15,4
Pascauds (Village les)	1	7,7
Total	13	100,0
Pourcentage des présents de 1921 dans le recensement de 1901		39,4

Recensement de 1906	Nb	%
Bourg (le)	1	6,7
Benelle (Village)	10	66,7
Chiron (Village)	2	13,3
Pascauds (Village les)	1	6,7
Saunière (Lieu-dit la)	1	6,7
Total	15	100,0
Pourcentage des présents de 1921 dans le recensement de 1906		45,5

Recensement de 1911	Nb	%
Bourg (le)	1	5,6
Benelle (Village)	14	77,8
Chiron (Village)	2	11,1
Pascauds (Village les)	1	5,6
Total	18	100,0
Pourcentage des présents de 1921 dans le recensement de 1911		54,5

Recensement de 1921	Nb	%
Habitants présents dans d'autres recensements	29	87,9
Habitants non présents dans d'autres recensements	4	12,1

Recensement de 1926	Nb	%
Bourg (le)	2	7,7
Benelle (Village)	23	88,5
Palais (Lieu-dit le)	1	3,8
Total	26	100,0
Pourcentage des présents de 1921 dans le recensement de 1926		78,8

Recensement de 1931	Nb	%
Bourg (le)	1	5,0
Benelle (Village)	19	95,0
Total	20	100,0
Pourcentage des présents de 1921 dans le recensement de 1931		60,6

Recensement de 1936	Nb	%
Benelle (Village)	12	92,3
Pascauds (Village les)	1	7,7
Total	13	100,0
Pourcentage des présents de 1921 dans le recensement de 1936		39,4

Recensement de 1946	Nb	%
Benelle (Village)	10	90,9
Pascauds (Village les)	1	9,1
Total	11	100,0
Pourcentage des présents de 1921 dans le recensement de 1946		33,3

Observations :

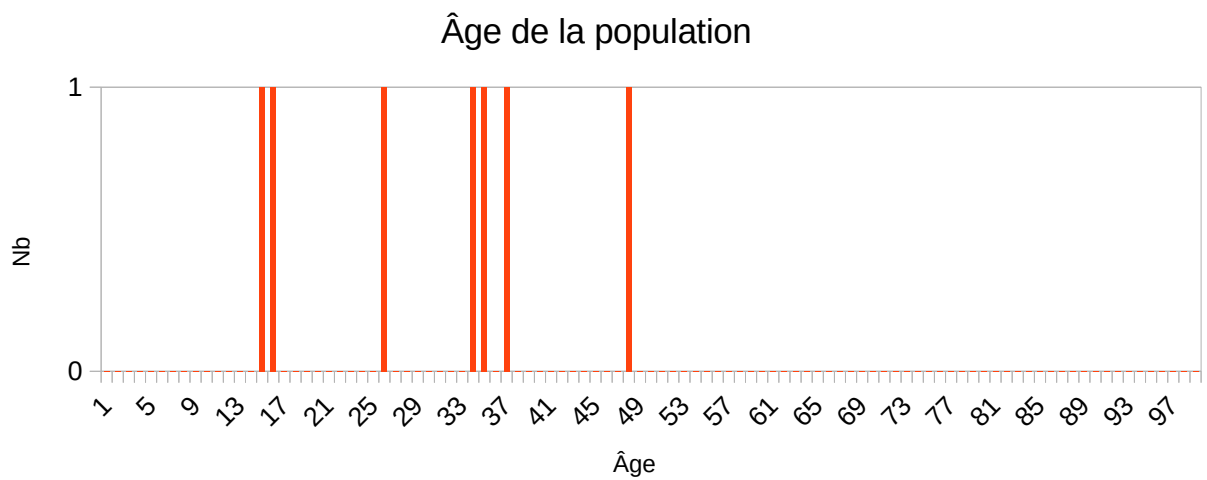
Breschières (Lieu-dit les)

Désignation	Nombre	Recensement 1921 (JL06) Jalognes			
Folio	1	N°22,			
Nb de maisons occupées	1	N°1,			
		Nombre de ménages par maison		Nb	%
		1 ménage par maison		1	100,0
		2 ménages par maison		0	0,0
Nb de ménages	1	N°1 au N°1, mén : Ménage, ind. : Individu			
		Nb de personnes par ménage		Nb	% mén
		1 personne		0	0,0
		- personnes			
		7 personnes		1	100,0
		Nb de générations par ménage		Nb	% mén
		1 génération : époux		1	100,0
		2 génér. : époux, enfants		0	0,0
		2 génér. : époux, parents		0	0,0
		2 génér. : époux, petit-enfants		0	0,0
		3 génér. : époux, parents, enfants		0	0,0
		3 génér. : époux, enfants, petit-enfants		0	0,0
		4 génér. : époux, parents, enfants, petits-enfants		0	0,0
		Nb de ménages		Nb	% mén
		- ayant des employés		1	100,0
		- ayant des pensionnaires		0	0,0
			Homme (Chef) et Épouse	Homme (Chef) sans Épouse	Femme (Chef) ou Veuve
		Nb	0	1	0
		%	0,0	100,0	0,0
		avec enfant(s) < 18 ans		0	0
		Couple non marié		Nb	
		Homme et femme		0	
		Deux femmes		0	
		Deux hommes		0	
Nb d'individus	7	N°1 au N°7, tous français			
Types d'individus	3	Répartition des types d'individus		Nb	% ind
		Employé		4	57,1
		Employée		2	28,6

		<table><tr><td>Homme (Chef)</td><td>1</td><td>14,3</td></tr></table> <table><tr><td>Caractéristique de l'emploi</td><td>Nb</td><td>% mén</td></tr><tr><td>Divers</td><td>0</td><td>0,0</td></tr><tr><td>Patron</td><td>1</td><td>100</td></tr><tr><td>Patronne</td><td>0</td><td>0,0</td></tr></table>	Homme (Chef)	1	14,3	Caractéristique de l'emploi	Nb	% mén	Divers	0	0,0	Patron	1	100	Patronne	0	0,0																																														
Homme (Chef)	1	14,3																																																													
Caractéristique de l'emploi	Nb	% mén																																																													
Divers	0	0,0																																																													
Patron	1	100																																																													
Patronne	0	0,0																																																													
Professions	3	<table><tr><td colspan="2">Profession(s)</td><td>Nb</td></tr><tr><td colspan="2">Cultivateur</td><td>1</td></tr><tr><td colspan="2">Domestique cultivateur</td><td>5</td></tr><tr><td colspan="2">Domestique cultivatrice</td><td>1</td></tr></table> <table><tr><td colspan="4">Profession(s)</td></tr><tr><td></td><td>Sexe M</td><td>Sexe F</td><td>Total</td></tr><tr><td>Nombre</td><td>5</td><td>2</td><td>7</td></tr><tr><td>% / Nb Ind,</td><td>100,0</td><td>100,0</td><td>100,0</td></tr></table>	Profession(s)		Nb	Cultivateur		1	Domestique cultivateur		5	Domestique cultivatrice		1	Profession(s)					Sexe M	Sexe F	Total	Nombre	5	2	7	% / Nb Ind,	100,0	100,0	100,0																																	
Profession(s)		Nb																																																													
Cultivateur		1																																																													
Domestique cultivateur		5																																																													
Domestique cultivatrice		1																																																													
Profession(s)																																																															
	Sexe M	Sexe F	Total																																																												
Nombre	5	2	7																																																												
% / Nb Ind,	100,0	100,0	100,0																																																												
Lieux de naissance	6	<table><tr><td colspan="2">Lieux de naissance</td><td>Nb</td></tr><tr><td colspan="2">Humbligny (18111)</td><td>1</td></tr><tr><td colspan="2">Neuvy-Deux-Clochers (18163)</td><td>1</td></tr><tr><td colspan="2">Parassy (18176)</td><td>2</td></tr><tr><td colspan="2">Sainte-Solange (18235)</td><td>1</td></tr><tr><td colspan="2">Veaugues (18272)</td><td>1</td></tr><tr><td colspan="2">Villegenon (18284)</td><td>1</td></tr></table> <table><tr><td colspan="5">Lieu(x) de naissance</td></tr><tr><td>Nb</td><td>Sexe M</td><td>Sexe F</td><td>Total</td><td>%</td></tr><tr><td>Jalognes</td><td>0</td><td>0</td><td>0</td><td>0,0</td></tr><tr><td>Cher hors Jalognes</td><td>5</td><td>2</td><td>7</td><td>100,0</td></tr><tr><td>Nièvre</td><td>0</td><td>0</td><td>0</td><td>0,0</td></tr><tr><td>Paris, région parisienne</td><td>0</td><td>0</td><td>0</td><td>0,0</td></tr><tr><td>Autres</td><td>0</td><td>0</td><td>0</td><td>0,0</td></tr><tr><td>Total</td><td>5</td><td>2</td><td>7</td><td>100,0</td></tr></table>	Lieux de naissance		Nb	Humbligny (18111)		1	Neuvy-Deux-Clochers (18163)		1	Parassy (18176)		2	Sainte-Solange (18235)		1	Veaugues (18272)		1	Villegenon (18284)		1	Lieu(x) de naissance					Nb	Sexe M	Sexe F	Total	%	Jalognes	0	0	0	0,0	Cher hors Jalognes	5	2	7	100,0	Nièvre	0	0	0	0,0	Paris, région parisienne	0	0	0	0,0	Autres	0	0	0	0,0	Total	5	2	7	100,0
Lieux de naissance		Nb																																																													
Humbligny (18111)		1																																																													
Neuvy-Deux-Clochers (18163)		1																																																													
Parassy (18176)		2																																																													
Sainte-Solange (18235)		1																																																													
Veaugues (18272)		1																																																													
Villegenon (18284)		1																																																													
Lieu(x) de naissance																																																															
Nb	Sexe M	Sexe F	Total	%																																																											
Jalognes	0	0	0	0,0																																																											
Cher hors Jalognes	5	2	7	100,0																																																											
Nièvre	0	0	0	0,0																																																											
Paris, région parisienne	0	0	0	0,0																																																											
Autres	0	0	0	0,0																																																											
Total	5	2	7	100,0																																																											

Âge

Âge	Sexe F	Sexe M	Sexe F+M
Âge Min	15 ans	14 ans	14 ans
né(e) en	1906	1907	1907
Âge Max	25 ans	47 ans	47 ans
né (e) en	1896	1874	1874
Âge Moyen	20,0 ans	32,8 ans	29,1 ans
Écart Type	7,1	11,9	11,9
Nombre d'Individus	2	5	7
	28,6 %	71,4 %	100,0 %
Âge < 16 ans	1	1	2
	50,0 %	20,0 %	28,6 %
Âge > 55 ans	0	0	0
	0,0 %	0,0 %	0,0 %
Écart d'âge max. entre les individus d'un ménage : 33 ans			



1 ^{er} Prénoms	6	Prénoms	Nb
-------------------------	---	---------	----

(Aff. Nb > 1)

Louis

2

Patronymes
(Aff. Nb > 1)

6

Patronymes H/F

Nb

RABILLON

2

Patronymes à la naissance des femmes mariées :
(Aff. Nb > 1)

1

Un patronyme 1 fois.

Recherche des 7 habitants de 1921 dans les autres recensements

Recensement de 1876	Nb	%
Total	0	0,0
Pourcentage des présents de 1921 dans le recensement de 1876		0,0

Recensement de 1891	Nb	%
Total	0	0,0
Pourcentage des présents de 1921 dans le recensement de 1891		0,0

Recensement de 1901	Nb	%
Total	0	0,0
Pourcentage des présents de 1921 dans le recensement de 1901		0,0

Recensement de 1906	Nb	%
Total	0	0,0
Pourcentage des présents de 1921 dans le recensement de 1906		0,0

Recensement de 1911	Nb	%
Breschières (Lieu-dit les)	1	100,0
Total	1	100,0
Pourcentage des présents de 1921 dans le recensement de 1911		16,7

Recensement de 1921	Nb	%
Habitants présents dans d'autres recensements	2	28,6
Habitants non présents dans d'autres recensements	5	71,4

Recensement de 1926	Nb	%
Chantereine (Lieu-dit)	1	100,0
Total	1	100,0
Pourcentage des présents de 1921 dans le recensement de 1926		14,3

Recensement de 1931	Nb	%
Chantereine (Lieu-dit)	1	100,0
Total	1	100,0
Pourcentage des présents de 1921 dans le recensement de 1931		14,3

Recensement de 1936	Nb	%
Total	0	0,0
Pourcentage des présents de 1921 dans le recensement de 1936		0,0

Recensement de 1946	Nb	%
Total	0	0,0
Pourcentage des présents de 1921 dans le recensement de 1946		0,0

Observations :

Canaterie (Lieu-dit la)

Désignation	Nombre	Recensement 1921 (JL08) Jalognes			
Folio	1	N°20			
Nb de maisons occupées	2	N°1 au N°2,			
		Nombre de ménages par maison		Nb	%
		1 ménage par maison		2	100,0
		2 ménages par maison		0	0,0
Nb de ménages	2	N°x au N°x, mén : Ménage, ind. : Individu			
		Nb de personnes par ménage		Nb	% mén % ind
		1 personne		0	0,0 0,0
		- personnes			
		3 personnes		2	100,0 100,0
		Nb de générations par ménage		Nb	% mén
		1 génération : époux		0	0,0
		2 génér. : époux, enfants		1	50,0
		2 génér. : époux, parents		0	0,0
		2 génér. : époux, petit-enfants		0	0,0
		3 génér. : époux, parents, enfants		0	0,0
		3 génér. : époux, enfants, petit-enfants		1	50,0
		4 génér. : époux, parents, enfants, petits-enfants		0	0,0
		Nb de ménages		Nb	% mén
		- ayant des employés		0	0,0
		- ayant des pensionnaires		0	0,0
			Homme (Chef) et Épouse	Homme (Chef) sans Épouse	Femme (Chef) ou Veuve
		Nb	1	0	1
		%	50,0	0,0	50,0
		avec enfant(s) < 18 ans		0	0
		Couple non marié		Nb	
		Homme et femme		0	
		Deux femmes		0	
		Deux hommes		0	
Nb d'individus	6	N°1 au N°6, tous français			

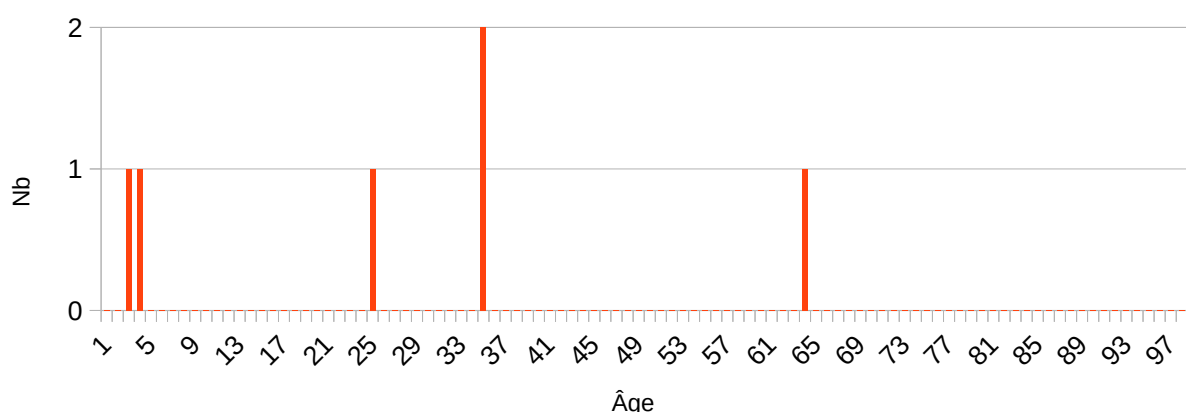
Types d'individus	6	Répartition des types d'individus		Nb	% ind
		Épouse		1	16,7
		Femme (Chef)		1	16,7
		Fille		1	16,7
		Fils		1	16,7
		Homme (Chef)		1	16,7
		Petite fille		1	16,7
		Caractéristique de l'emploi		Nb	% mén
		Divers		0	0,0
		Patron		1	50,0
		Patronne		0	0,0

Professions	1	Profession(s)		Nb	
		Propriétaire exploitant		1	
		Profession(s)			
			Sexe M	Sexe F	Total
		Nombre	1	0	1
		% / Nb Ind,	50,0	0,0	16,7

Lieux de naissance	3	Lieux de naissance		Nb		
		Crézancy-en-Sancerre (18079)		2		
		Jalognes (18116)		3		
		Sury-ès-Bois (18259)		1		
		Lieu(x) de naissance				
		Nb	Sexe M	Sexe F	Total	%
		Jalognes	1	2	3	50,0
		Cher hors Jalognes	1	2	3	50,0
		Nièvre	0	0	0	0,0
		Paris, région parisienne	0	0	0	0,0
		Autres	0	0	0	0,0
		Total	2	4	6	100,0

Âge	Âge	Sexe F	Sexe M	Sexe F+M
	Âge Min né(e) en	3 ans	2 ans	2 ans
		1918	1919	1919
	Âge Max né (e) en	63 ans	34 ans	63 ans
		1858	1887	1858
	Âge Moyen Écart Type	31,0 ans	18,0 ans	26,7 ans
		24,9	22,6	22,8
	Nombre d'Individus	4	2	6
		66,7 %	33,3 %	100,0 %
	Âge < 16 ans	1	1	2
		25,0 %	50,0 %	33,3 %
	Âge > 55 ans	0	1	1
		0,0 %	50,0 %	16,7 %
	Écart d'âge max. entre les individus d'un ménage : 60 ans			

Âge de la population



1 ^{er} Prénoms (Aff. Nb > 1)	5	Prénoms	Nb
		Marie	2
Patronymes (Aff. Nb > 1)	2	Patronymes H/F	Nb
		DEVALLIÈRE	3
		TORTERAT	3
Patronymes à la naissance des femmes mariées : (Aff. Nb > 1)	2	Tous différents	

Recherche des 6 habitants de 1921 dans les autres recensements

Recensement de 1876	Nb	%
Total	0	0,0
Pourcentage des présents de 1921 dans le recensement de 1876		0,0
Recensement de 1891	Nb	%
Total	0	0,0
Pourcentage des présents de 1921 dans le recensement de 1891		0,0
Recensement de 1901	Nb	%
Total	0	0,0
Pourcentage des présents de 1921 dans le recensement de 1901		0,0
Recensement de 1906	Nb	%
Canaterie (Lieu-dit la)	1	100,0
Total	1	100,0
Pourcentage des présents de 1921 dans le recensement de 1906		16,7
Recensement de 1911	Nb	%
Canaterie (Lieu-dit la)	2	66,7
Faulin (Lieu-dit)	1	33,3
Total	3	100,0
Pourcentage des présents de 1921 dans le recensement de 1911		50,0
Recensement de 1921	Nb	%
Habitants présents dans d'autres recensements	6	100,0
Habitants non présents dans d'autres recensements	0	0,0
Recensement de 1926	Nb	%
Canaterie (Lieu-dit la)	1	25,0
Pascauds (Lieu-dit les)	3	75,0
Total	4	100,0
Pourcentage des présents de 1921 dans le recensement de 1926		66,7
Recensement de 1931	Nb	%
Canaterie (Lieu-dit la)	3	50,0
Pascauds (Lieu-dit les)	3	50,0
Total	6	100,0
Pourcentage des présents de 1921 dans le recensement de 1931		100,0
Recensement de 1936	Nb	%
Pascauds (Lieu-dit les)	3	100,0
Total	3	100,0
Pourcentage des présents de 1921 dans le recensement de 1936		50,0

Recensement de 1946	Nb	%
Faulin (Lieu-dit)	1	50,0
Pascauds (Lieu-dit les)	1	50,0
Total	2	100,0
Pourcentage des présents de 1921 dans le recensement de 1946		33,3

Observations :

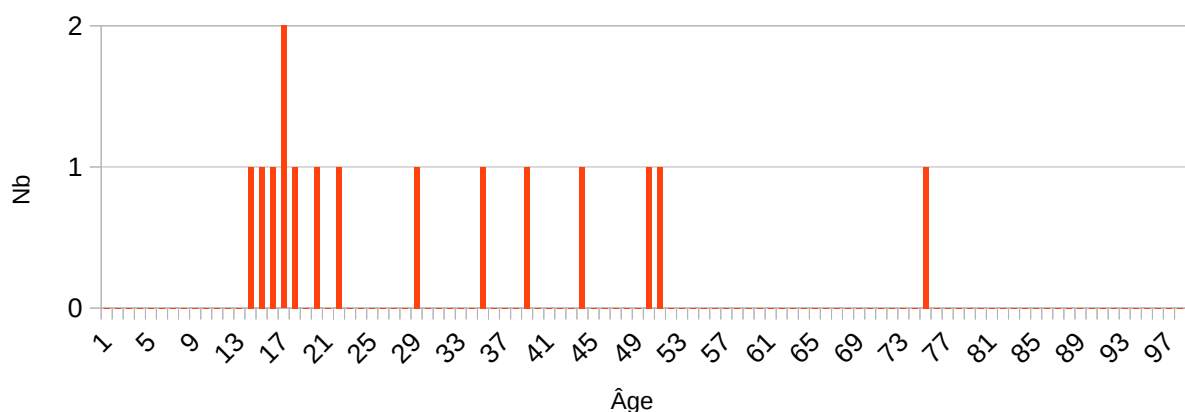
Chanteraine (Lieu-dit)

Désignation	Nombre	Recensement 1921 (JL09) Jalognes			
Folio	1	N°18,			
Nb de maisons occupées	3	N°1 au N°3			
		Nombre de ménages par maison		Nb	%
		1 ménage par maison		3	100,0
		2 ménages par maison		0	0,0
Nb de ménages	3	N°1 au N°3, mén : Ménage, ind. : Individu			
		Nb de personnes par ménage		Nb	% mén % ind
		1 personne		1	33,3 6,7
		- personnes			
		3 personnes		1	33,3 20,0
		- personnes			
		11 personnes		1	33,3 73,3
		Nb de générations par ménage		Nb	% mén
		1 génération : époux		3	100,0
		2 génér. : époux, enfants		0	0,0
		2 génér. : époux, parents		0	0,0
		2 génér. : époux, petit-enfants		0	0,0
		3 génér. : époux, parents, enfants		0	0,0
		3 génér. : époux, enfants, petit-enfants		0	0,0
		4 génér. : époux, parents, enfants, petits-enfants		0	0,0
		Nb de ménages		Nb	% mén
		- ayant des employés		2	66,7
		- ayant des pensionnaires		0	0,0
			Homme (Chef) et Épouse	Homme (Chef) sans Épouse	Femme (Chef) ou Veuve
		Nb	1	1	1
		%	33,3	33,3	33,3
		avec enfant(s) < 18 ans		0	0
		Couple non marié		Nb	
		Homme et femme		0	
		Deux femmes		0	
		Deux hommes		0	

Nb d'individus	15	N°1 au N°15, tous français				
Types d'individus	7	Répartition des types d'individus		Nb	% ind	
		Belle-sœur		1	6,7	
		Employé		7	46,7	
		Employée		2	13,3	
		Épouse		1	6,7	
		Femme (Chef)		1	6,7	
		Homme (Chef)		2	13,3	
		Nièce		1	6,7	
		Caractéristique de l'emploi		Nb	% mén	
		Divers		0	0,0	
		Patron		2	66,7	
		Patronne		0	0,0	
Professions	3	Profession(s)		Nb		
		Cultivateur		2		
		Domestique cultivateur		7		
		Domestique cultivatrice		2		
		Profession(s)				
			Sexe M	Sexe F	Total	
		Nombre	9	2	11	
% / Nb Ind,	100,0	33,3	73,3			
Lieux de naissance	9	Lieux de naissance		Nb		
		Achères (18001)		1		
		Azy (18019)		2		
		Bourges (18033)		1		
		Feux (18094)		1		
		Herry (18110)		2		
		Jalognes (18116)		4		
		Montigny (18151)		1		
		Neuvy-Deux-Clochers (18163)		2		
		Parassy (18176)		1		
		Lieu(x) de naissance				
		Nb	Sexe M	Sexe F	Total	%
		Jalognes	2	0	2	13,3
		Cher hors Jalognes	7	6	13	86,7
		Nièvre	0	0	0	0,0
		Paris, région parisienne	0	0	0	0,0
		Autres	0	0	0	0,0
Total	9	6	15	100,0		

Âge		Âge	Sexe F	Sexe M	Sexe F+M
		Âge Min	15 ans	13 ans	13 ans
		né(e) en	1906	1908	1908
		Âge Max	74 ans	50 ans	74 ans
		né (e) en	1847	1871	1847
		Âge Moyen	34,5 ans	26,7 ans	29,8 ans
		Écart Type	23,4	13,8	17,9
		Nombre d'Individus	6	9	15
			40,0 %	60,0 %	100,0 %
		Âge < 16 ans	1	2	3
			16,7 %	22,2 %	20,0 %
		Âge > 55 ans	1	0	1
			16,7 %	0,0 %	6,7 %
		Écart d'âge max. entre les individus d'un ménage : 37 ans			

Âge de la population



1 ^{er} Prénoms (Aff. Nb > 1)	13	Prénoms	Nb
		Marie	3
Patronymes (Aff. Nb > 1)	11	Patronymes H/F	Nb
		GIRAULT	3
		MALBÉ	2
		ROGER	2
Patronymes à la naissance des femmes mariées : (Aff. Nb > 1)	2	Tous différents.	

Recherche des 15 habitants de 1921 dans les autres recensements

Recensement de 1876	Nb	%
Total	0	0,0
Pourcentage des présents de 1921 dans le recensement de 1876		0,0
Recensement de 1891	Nb	%
Chanteraine (Lieu-dit)	1	100,0
Total	1	100,0
Pourcentage des présents de 1921 dans le recensement de 1891		6,7
Recensement de 1901	Nb	%
Chanteraine (Lieu-dit)	4	80,0
Chiron (Village)	1	20,0
Total	5	100,0
Pourcentage des présents de 1921 dans le recensement de 1901		33,3
Recensement de 1906	Nb	%
Bourg (le)	1	12,5
Chanteraine (Lieu-dit)	5	62,5
Chiron (Village)	2	25,0
Total	8	100,0
Pourcentage des présents de 1921 dans le recensement de 1906		53,3
Recensement de 1911	Nb	%
Chanteraine (Lieu-dit)	5	62,5
Chiron (Village)	2	25,0
Pesselières (Village)	1	12,5
Total	8	100,0
Pourcentage des présents de 1921 dans le recensement de 1911		53,3
Recensement de 1921	Nb	%
Habitants présents dans d'autres recensements	9	60,0
Habitants non présents dans d'autres recensements	6	40,0
Recensement de 1926	Nb	%
Chanteraine (Lieu-dit)	5	83,3
Chiron (Village)	1	16,7
Total	6	100,0
Pourcentage des présents de 1921 dans le recensement de 1926		40,0
Recensement de 1931	Nb	%
Chanteraine (Lieu-dit)	3	100,0
Total	3	100,0
Pourcentage des présents de 1921 dans le recensement de 1931		20,0

Recensement de 1936	Nb	%
Chantereine (Lieu-dit)	2	66,7
Chiron (Village)	1	33,3
Total	3	100,0
Pourcentage des présents de 1921 dans le recensement de 1936		20,0

Recensement de 1946	Nb	%
Chantereine (Lieu-dit)	2	66,7
Chiron (Village)	1	33,3
Total	3	100,0
Pourcentage des présents de 1921 dans le recensement de 1946		20,0

Observations :

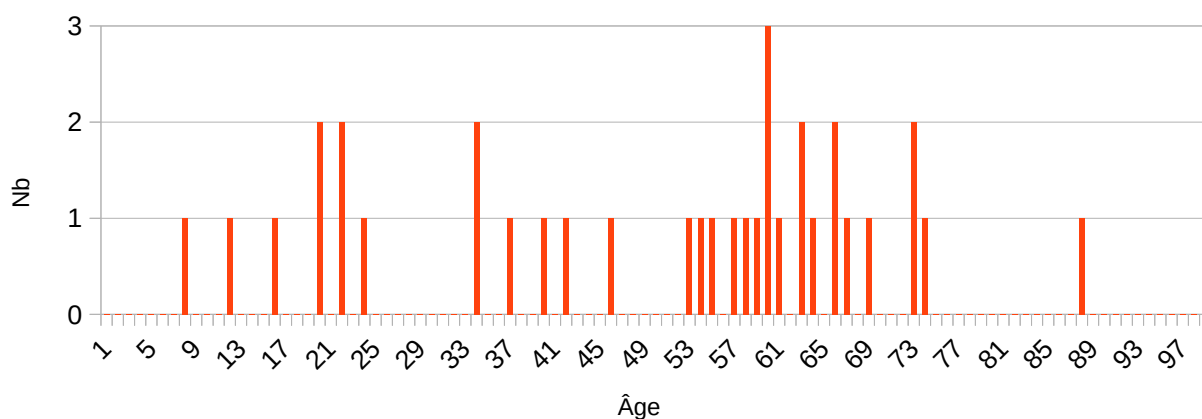
Chiron (Village)

Désignation	Nombre	Recensement 1921 (JL10) Jalognes			
Folio	2	N°13 au N°14,			
Nb de maisons occupées	15	N°1 au N°16, maison vacante N°4			
		Nombre de ménages par maison		Nb	%
		1 ménage par maison		15	100,0
		2 ménages par maison			
Nb de ménages	15	N°1 au N°15, mén : Ménage, ind. : Individu			
		Nb de personnes par ménage		Nb	% mén % ind
		1 personne		5	33,3 14,3
		2 personnes		3	20,0 17,1
		3 personnes		6	40,0 51,4
		- personnes		0	0,0 0,0
		6 personnes		1	6,7 17,1
		Nb de générations par ménage		Nb	% mén
		1 génération : époux		8	53,3
		2 génér. : époux, enfants		5	33,3
		2 génér. : époux, parents		0	0,0
		2 génér. : époux, petit-enfants		1	6,7
		3 génér. : époux, parents, enfants		1	6,7
		3 génér. : époux, enfants, petit-enfants		0	0,0
		4 génér. : époux, parents, enfants, petits-enfants		0	0,0
		Nb de ménages		Nb	% mén
		- ayant des employés		0	0,0
		- ayant des pensionnaires		0	0,0
			Homme (Chef) et Épouse	Homme (Chef) sans Épouse	Femme (Chef) ou Veuve
		Nb	10	1	4
		%	66,7	6,7	26,7
		avec enfant(s) < 18 ans		0	0
		Couple non marié		Nb	
		Homme et femme		0	
		Deux femmes		0	
		Deux hommes		0	
Nb d'individus	35	N°1 au N°35, tous français			

Types d'individus	7	Répartition des types d'individus		Nb	% ind
		Beau-père		1	2,9
		Épouse=		10	28,6
		Femme (Chef)		4	11,4
		Fille		4	11,4
		Fils		4	11,4
		Homme (Chef)		11	31,4
		Petite fille		1	2,9
		Caractéristique de l'emploi		Nb	% mén
		Divers		2	13,3
		Patron		10	66,7
		Patronne		3	20,0
Professions	7	Profession(s)		Nb	
		Couturière		3	
		Cultivateur		4	
		Cultivatrice		1	
		Journalier agricole		1	
		Journalière agricole		1	
		Propriétaire Cultivateur		1	
		Propriétaire exploitant		9	
		Profession(s)			
			Sexe M	Sexe F	Total
		Nombre	15	5	20
		% / Nb Ind,	93,7	26,3	52,6
Lieux de naissance	8	Lieux de naissance		Nb	
		Azy (18019)		2	
		Bourges (18033)		1	
		Crézancy-en-Sancerre (18079)		3	
		Jalognes (18116)		22	
		Sancergues (18240)		1	
		Sancerre (18241)		2	
		Sens-Beaujeu (18249)		1	
		Veaugues (18272)		3	
		Lieu(x) de naissance			
		Nb	Sexe M	Sexe F	Total
		Jalognes	10	12	22
		Cher hors Jalognes	6	7	13
		Nièvre	0	0	0
		Paris, région parisienne	0	0	0
		Autres	0	0	0
		Total	16	19	35

Âge		Âge	Sexe F	Sexe M	Sexe F+M	
		Âge Min né(e) en	7 ans	11 ans	7 ans	
			1914	1910	1914	
		Âge Max né (e) en	72 ans	87 ans	87 ans	
			1849	1834	1834	
		Âge Moyen Écart Type	43,9 ans	53,1 ans	48,1 ans	
			19,5	21,8	20,8	
		Nombre d'Individus	19	16	35	
			54,3 %	45,7 %	100,0	
		Âge < 16 ans	2	1	3	
			10,5 %	6,2 %	8,6 %	
		Âge > 55 ans	8	10	18	
			42,1 %	62,5 %	51,4 %	
		Écart d'âge max. entre les individus d'un ménage : 68 ans				

Âge de la population



1 ^{er} Prénoms (Aff. Nb > 1)	22	Prénoms		Nb
		Marie		9
Patronymes (Aff. Nb > 1)	13	Jean		5
		Louise		2
		Patronymes H/F		Nb
		MILLET		6
		ANDRÉ		5
		GRESSIN		4
		RAFFESTIN		4
		BONNIN		3
		CHAILLOUX		3
		CHERTIER		2

		FAUCHERET	2
		MILLÉRIOUX	2
Patronymes à la naissance des femmes mariées : (Aff. Nb > 1)	11	Patronymes F	Nb
		Raffestin	2

Recherche des 35 habitants de 1921 dans les autres recensements

Recensement de 1876	Nb	%
Bannie (Lieu-dit la)	1	6,7
Chiron (Village)	12	80,0
Montpiton (Lieu-dit)	1	6,7
Palais (Lieu-dit le)	1	6,7
Total	15	100,0
Pourcentage des présents de 1921 dans le recensement de 1876		42,9

Recensement de 1891	Nb	%
Chiron (Village)	18	94,7
Vinairy (Lieu-dit)	1	5,3
Total	19	100,0
Pourcentage des présents de 1921 dans le recensement de 1891		54,3

Recensement de 1901	Nb	%
Bannie (Lieu-dit la)	1	4,0
Chiron (Village)	24	96,0
Total	25	100,0
Pourcentage des présents de 1921 dans le recensement de 1901		71,4

Recensement de 1906	Nb	%
Chiron (Village)	27	100,0
Total	27	100,0
Pourcentage des présents de 1921 dans le recensement de 1906		77,1

Recensement de 1911	Nb	%
Chiron (Village)	30	100,0
Total	30	100,0
Pourcentage des présents de 1921 dans le recensement de 1911		85,7

Recensement de 1921	Nb	%
Habitants présents dans d'autres recensements	33	94,3
Habitants non présents dans d'autres recensements	2	5,7

Recensement de 1926	Nb	%
Canaterie (Lieu-dit la)	2	6,5
Chiron (Village)	28	90,3
Collins (Lieu-dit les)	1	3,2
Total	31	100,0
Pourcentage des présents de 1921 dans le recensement de 1926		88,6

Recensement de 1931	Nb	%
Bourg (le)	1	4,0
Chiron (Village)	20	80,0
Pesselières (Village)	4	16,0
Total	25	100,0
Pourcentage des présents de 1921 dans le recensement de 1931		71,4

Recensement de 1936	Nb	%
Chiron (Village)	15	75,0
Pesselières (Village)	5	25,0
Total	20	100,0
Pourcentage des présents de 1921 dans le recensement de 1936		57,1

Recensement de 1946	Nb	%
Chiron (Village)	5	83,3
Pesselières (Village)	1	16,7
Total	6	100,0
Pourcentage des présents de 1921 dans le recensement de 1946		17,1

Observations :

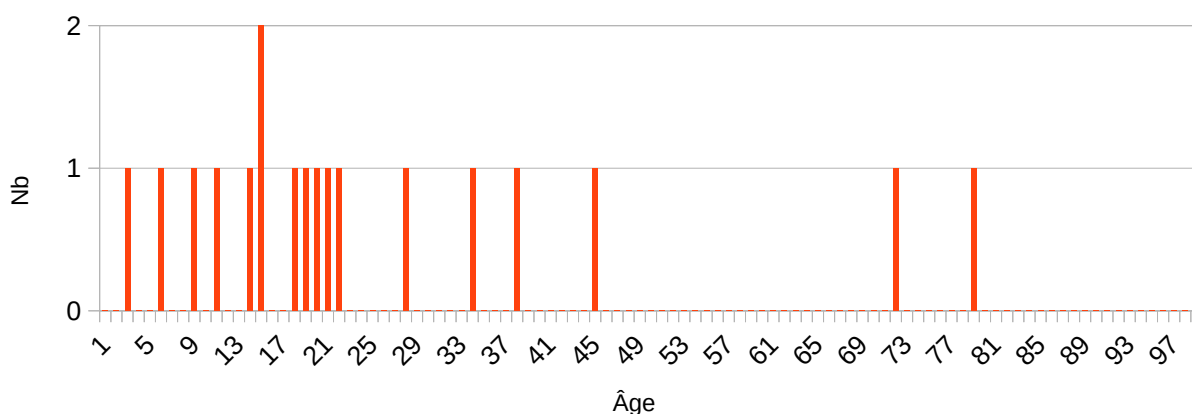
Collins (Lieu-dit les)

Désignation	Nombre	Recensement 1921 (JL11) Jalognes			
Folio	1	N°20,			
Nb de maisons occupées	2	N°1 au N°2,			
		Nombre de ménages par maison		Nb	%
		1 ménage par maison		2	100,0
		2 ménages par maison		0	0,0
Nb de ménages	2	N°1 au N°2, mén : Ménage, ind. : Individu			
		Nb de personnes par ménage		Nb	% mén % ind
		1 personne		0	0,0 0,0
		- personnes			
		5 personnes		1	50,0 27,8
		- personnes			
		13 personnes		1	50,0 72,2
		Nb de générations par ménage		Nb	% mén
		1 génération : époux		1	50,0
		2 génér. : époux, enfants		0	0,0
		2 génér. : époux, parents		0	0,0
		2 génér. : époux, petit-enfants		0	0,0
		3 génér. : époux, parents, enfants		1	50,0
		3 génér. : époux, enfants, petit-enfants		0	0,0
		4 génér. : époux, parents, enfants, petits-enfants		0	0,0
		Nb de ménages		Nb	% mén
		- ayant des employés		2	100,0
		- ayant des pensionnaires		0	0,0
			Homme (Chef) et Épouse	Homme (Chef) sans Épouse	Femme (Chef) ou Veuve
		Nb	1	0	1
		%	50,0	0,0	50,0
		avec enfant(s) < 18 ans		0	0
		Couple non marié		Nb	
		Homme et femme		0	
		Deux femmes		0	
		Deux hommes		0	

Nb d'individus	18	N°1 au N°18, tous français				
Types d'individus	8	Répartition des types d'individus		Nb	% ind	
		Employé		7	38,9	
		Employée		2	11,1	
		Épouse		1	5,6	
		Femme (Chef)		1	5,6	
		Fille		4	22,2	
		Fils		1	5,6	
		Homme (Chef)		1	5,6	
		Père		1	5,6	
		Caractéristique de l'emploi		Nb	% mén	
		Divers		0	0,0	
		Patron		1	50,0	
		Patronne		1	50,0	
		Professions	4	Profession(s)		Nb
Cultivateur métayer				1		
Domestique cultivateur				7		
Domestique cultivatrice				2		
Propriétaire exploitante				1		
Profession(s)						
	Sexe M			Sexe F	Total	
Nombre	8			3	11	
% / Nb Ind,	80,0			37,5	61,1	
Lieux de naissance	9			Lieux de naissance		Nb
		Azy (18019)		1		
		Crézancy-en-Sancerre (18079)		1		
		Henrichemont (18109)		2		
		Jalognes (18116)		9		
		Montigny (18151)		1		
		Neuilly-en-Sancerre (18162)		1		
		Paris 14e (75014)		1		
		Veaugues (18272)		1		
		Vinon (18287)		1		
		Lieu(x) de naissance				
		Nb	Sexe M	Sexe F	Total	%
		Jalognes	3	6	9	50,0
		Cher hors Jalognes	7	1	8	44,4
		Nièvre	0	0	0	0,0
		Paris, région parisienne	0	1	1	5,6
		Autres	0	0	0	0,0
		Total	10	8	18	100,0

Âge		Âge	Sexe F	Sexe M	Sexe F+M
		Âge Min né(e) en	2 ans 1919	5 ans 1916	2 ans 1919
		Âge Max né (e) en	78 ans 1843	71 ans 1850	78 ans 1843
		Âge Moyen Écart Type	24,5 ans 24,4	25,5 ans 19,3	25,1 ans 21,0
		Nombre d'Individus	8 44,4 %	10 55,6 %	18 100,0 %
		Âge < 16 ans	4 50,0 %	3 30,0 %	7 38,9 %
		Âge > 55 ans	1 12,5 %	1 10,0 %	2 11, %
		Écart d'âge max. entre les individus d'un ménage : 69 ans			

Âge de la population



1 ^{er} Prénoms (Aff. Nb > 1)	17	Prénoms	Nb
		Marie	2
Patronymes (Aff. Nb > 1)	11	Patronymes H/F	Nb
		PASDELOUP	8
Patronymes à la naissance des femmes mariées : (Aff. Nb > 1)	1	Un patronyme une fois	

Recherche des 18 habitants de 1921 dans les autres recensements

Recensement de 1876	Nb	%
Collins (Lieu-dit les)	1	100,0
Total	1	100,0
Pourcentage des présents de 1921 dans le recensement de 1876		5,6

Recensement de 1891	Nb	%
Collins (Lieu-dit les)	1	100,0
Total	1	100,0
Pourcentage des présents de 1921 dans le recensement de 1891		5,6

Recensement de 1901	Nb	%
Bourg (le)	1	25,0
Chantereine (Lieu-dit)	1	25,0
Collins (Lieu-dit les)	2	50,0
Total	4	100,0
Pourcentage des présents de 1921 dans le recensement de 1901		22,2

Recensement de 1906	Nb	%
Bourg (le)	1	16,7
Collins (Lieu-dit les)	3	50,0
Faulin (Lieu-dit)	1	16,7
Pesselières (Village)	1	16,7
Total	6	100,0
Pourcentage des présents de 1921 dans le recensement de 1906		33,3

Recensement de 1911	Nb	%
Bourg (le)	2	28,6
Collins (Lieu-dit les)	4	57,1
Pesselières (Village)	1	14,3
Total	7	100,0
Pourcentage des présents de 1921 dans le recensement de 1911		38,9

Recensement de 1921	Nb	%
Habitants présents dans d'autres recensements	13	72,2
Habitants non présents dans d'autres recensements	5	27,8

Recensement de 1926	Nb	%
Collins (Lieu-dit les)	6	66,7
Pesselières (Village)	2	22,2
Saulnière (Lieu-dit la)	1	11,1
Total	9	100,0
Pourcentage des présents de 1921 dans le recensement de 1926		50,0

Recensement de 1931	Nb	%
Bourg (le)	1	14,3
Collins (Lieu-dit les)	4	57,1
Pesselières (Village)	2	28,6
Total	7	100,0
Pourcentage des présents de 1921 dans le recensement de 1931		38,9

Recensement de 1936	Nb	%
Bourg (le)	1	16,7
Collins (Lieu-dit les)	4	66,7
Pascauds (Lieu-dit les)	1	16,7
Total	6	100,0
Pourcentage des présents de 1921 dans le recensement de 1936		33,3

Recensement de 1946	Nb	%
Caillotes (Lieu-dit les)	1	16,7
Collins (Lieu-dit les)	3	50,0
Pascauds (Lieu-dit les)	1	16,7
Saulnière (Lieu-dit la)	1	16,7
Total	6	100,0
Pourcentage des présents de 1921 dans le recensement de 1946		33,3

Observations :

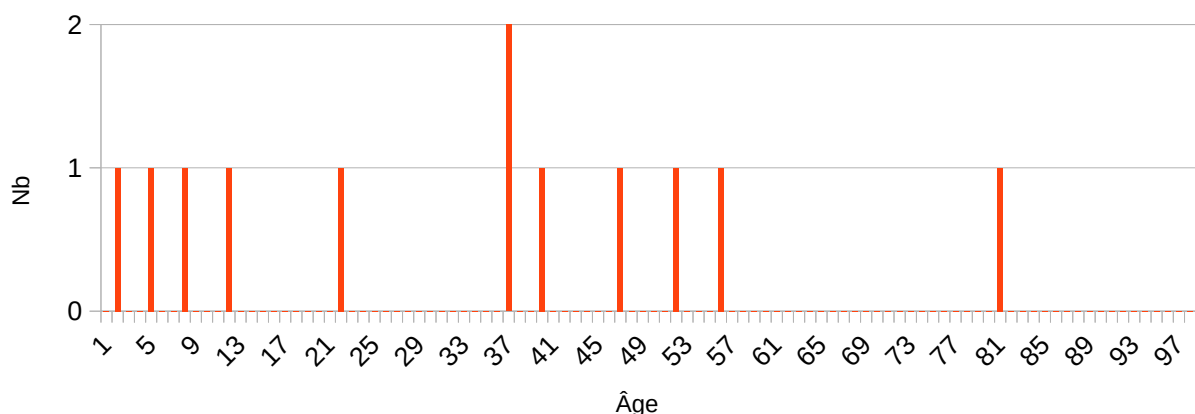
Croix Saint Marc (Lieu-dit)

Désignation	Nombre	Recensement 1921 (JL12) Jalognes			
Folio	1	N°21,			
Nb de maisons occupées	4	N°1 au N°1,			
		Nombre de ménages par maison		Nb	%
		1 ménage par maison		4	100,0
		2 ménages par maison		0	0,0
Nb de ménages	4	N°1 au N°4, mén : Ménage, ind. : Individu			
		Nb de personnes par ménage		Nb	% mén % ind
		1 personne		1	25,0 8,3
		2 personnes		1	25,0 16,7
		3 personnes		1	25,0 33,3
		- personnes		0	
		6 personnes		1	25,0 66,7
		Nb de générations par ménage		Nb	% mén
		1 génération : époux		2	50,0
		2 génér. : époux, enfants		2	50,0
		2 génér. : époux, parents		0	0,0
		2 génér. : époux, petit-enfants		0	0,0
		3 génér. : époux, parents, enfants		0	0,0
		3 génér. : époux, enfants, petit-enfants		0	0,0
		4 génér. : époux, parents, enfants, petits-enfants		0	0,0
		Nb de ménages		Nb	% mén
		- ayant des employés		0	0,0
		- ayant des pensionnaires		0	25,0
			Homme (Chef) et Épouse	Homme (Chef) sans Épouse	Femme (Chef) ou Veuve
		Nb	3	0	1
		%	75,0	0,0	25,0
		avec enfant(s) < 18 ans		0	0
		Couple non marié		Nb	
		Homme et femme		0	
		Deux femmes		0	
		Deux hommes		0	

Nb d'individus	12	N°1 au N°12, tous français					
Types d'individus	6	Répartition des types d'individus		Nb	% ind		
		Épouse		3	25,0		
		Femme (Chef)		1	8,3		
		Fille		2	16,7		
		Fils		1	8,3		
		Homme (Chef)		3	25,0		
		Nourrisson		2	16,7		
		Caractéristique de l'emploi		Nb	% mén		
		Divers		4	100,0		
		Patron		0	0,0		
		Patronne		0	0,0		
Professions	4	Profession(s)		Nb			
		Journalier agricole		4			
		Profession(s)					
			Sexe M	Sexe F	Total		
		Nombre	4	0	4		
		% / Nb Ind,	66,7	0,0	33,3		
Lieux de naissance	5	Lieux de naissance		Nb			
		Bourges (18033)		1			
		Créteil (94028)		1			
		Crézancy-en-Sancerre (18079)		1			
		Jalognes (18116)		7			
		Thauvenay (18262)		2			
		Lieu(x) de naissance					
		Nb		Sexe M	Sexe F	Total	%
		Jalognes		4	3	7	58,3
		Cher hors Jalognes		1	3	4	33,3
		Nièvre		0	0	0	0,0
		Paris, région parisienne		1	0	1	8,3
		Autres		0	0	0	0,0
		Total		6	6	12	100,0

Âge		Âge	Sexe F	Sexe M	Sexe F+M
	Âge Min né(e) en	7 ans	1 an	1 an	
		1914	1920	1920	
	Âge Max né (e) en	80 ans	55 ans	80 ans	
		1841	1866	1841	
	Âge Moyen Écart Type	36,8 ans	27,7 ans	32,2 ans	
		26,9	22,5	24,1	
	Nombre d'Individus	6	6	12	
		50,0 %	50,0 %	100,0	
	Âge < 16 ans	2	2	4	
		33,3 %	33,3 %	33,3 %	
	Âge > 55 ans	1	0	1	
		16,7 %	0,0 %	8,3 %	
	Écart d'âge max. entre les individus d'un ménage : 45 ans				

Âge de la population



1 ^{er} Prénoms (Aff. Nb > 1)	10	Prénoms		Nb
		François		2
		Marie		2
Patronymes (Aff. Nb > 1)	4	Patronymes H/F		Nb
		PÉZARD		8
		GUILLERAULT		2
Patronymes à la naissance des femmes mariées : (Aff. Nb > 1)	4	Tous différents		

Recherche des 12 habitants de 1921 dans les autres recensements

Recensement de 1876	Nb	%
Bourg (le)	1	25,0
Croix Saint Marc (Lieu-dit)	3	75,0
Total	4	100,0
Pourcentage des présents de 1921 dans le recensement de 1876		33,3

Recensement de 1891	Nb	%
Bourg (le)	1	50,0
Croix Saint Marc (Lieu-dit)	1	50,0
Total	2	100,0
Pourcentage des présents de 1921 dans le recensement de 1891		16,7

Recensement de 1901	Nb	%
Bourg (le)	3	60,0
Croix Saint Marc (Lieu-dit)	1	20,0
Vinairy (Lieu-dit)	1	20,0
Total	5	100,0
Pourcentage des présents de 1921 dans le recensement de 1901		41,7

Recensement de 1906	Nb	%
Bourg (le)	3	50,0
Breschières (Lieu-dit les)	1	16,7
Croix Saint Marc (Lieu-dit)	2	33,3
Total	6	100,0
Pourcentage des présents de 1921 dans le recensement de 1906		50,0

Recensement de 1911	Nb	%
Croix Saint Marc (Lieu-dit)	4	57,1
Saulnière (Lieu-dit la)	3	42,9
Total	7	100,0
Pourcentage des présents de 1921 dans le recensement de 1911		58,3

Recensement de 1921	Nb	%
Habitants présents dans d'autres recensements	10	83,3
Habitants non présents dans d'autres recensements	2	16,7

Recensement de 1926	Nb	%
Bourg (le)	2	25,0
Alouette (Lieu-dit l')	1	12,5
Croix Saint Marc (Lieu-dit)	5	62,5
Total	8	100,0
Pourcentage des présents de 1921 dans le recensement de 1926		66,7

Recensement de 1931	Nb	%
Bourg (le)	2	22,2
Alouette (Lieu-dit l')	2	22,2
Croix Saint Marc (Lieu-dit)	5	55,6
Total	9	100,0
Pourcentage des présents de 1921 dans le recensement de 1931		75,0

Recensement de 1936	Nb	%
Bourg (le)	3	42,9
Alouette (Lieu-dit l')	1	14,3
Croix Saint Marc (Lieu-dit)	3	42,9
Total	7	100,0
Pourcentage des présents de 1921 dans le recensement de 1936		58,3

Recensement de 1946	Nb	%
Bourg (le)	2	40,0
Alouette (Lieu-dit l')	1	20,0
Croix Saint Marc (Lieu-dit)	2	40,0
Total	5	100,0
Pourcentage des présents de 1921 dans le recensement de 1946		41,7

Observations :

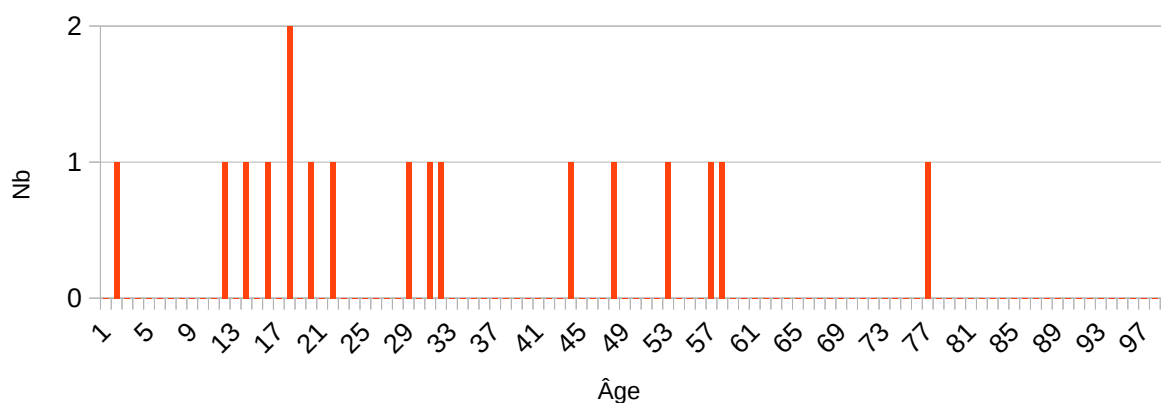
Faulin (Lieu-dit)

Désignation	Nombre	Recensement 1921 (JL13) Jalognes			
Folio	1	N°18,			
Nb de maisons occupées	4	N°1 au N°4,			
		Nombre de ménages par maison		Nb	%
		1 ménage par maison		4	100,0
		2 ménages par maison		0	0,0
Nb de ménages	4	N°1 au N°4, mén : Ménage, ind. : Individu			
		Nb de personnes par ménage		Nb	% mén
		1 personne		0	0,0
		2 personnes		2	50,0
		- personnes			
		5 personnes		1	25,0
		- personnes			
		8 personnes		1	25,0
		%			47,1
		Nb de générations par ménage		Nb	% mén
		1 génération : époux		0	0,0
		2 génér. : époux, enfants		3	75,0
		2 génér. : époux, parents		0	0,0
		2 génér. : époux, petit-enfants		0	0,0
		3 génér. : époux, parents, enfants		1	25,0
		3 génér. : époux, enfants, petit-enfants		0	0,0
		4 génér. : époux, parents, enfants, petits-enfants		0	0,0
		Nb de ménages		Nb	% mén
		- ayant des employés		2	50,0
		- ayant des pensionnaires		0	0,0
			Homme (Chef) et Épouse	Homme (Chef) sans Épouse	Femme (Chef) ou Veuve
		Nb	2	0	2
		%	50,0	0,0	50,0
		avec enfant(s) < 18 ans		0	0
		- Maison N°4, Ménage N°4, une femme et un fils de 11 ans.			
		Couple non marié		Nb	
		Homme et femme		0	
		Deux femmes		0	
		Deux hommes		0	

Nb d'individus	17	N°1 au N°17, tous français			
Types d'individus	9	Répartition des types d'individus		Nb	% ind
		Belle-mère		1	5,9
		Belle-sœur		1	5,9
		Employé		3	17,6
		Employée		2	11,8
		Épouse		2	11,8
		Femme (Chef)		2	11,8
		Fille		1	5,9
		Fils		3	17,6
		Homme (Chef)		2	11,8
		Caractéristique de l'emploi		Nb	% mén
		Divers		0	0,0
		Patron		2	25,0
		Patronne		1	12,5
Professions	8	Profession(s)		Nb	
		Cultivateur		1	
		Cultivateur fermier		1	
		Cultivatrice		1	
		Domestique agricole		1	
		Domestique cultivateur		3	
		Domestique cultivatrice		1	
		Propriétaire exploitant		1	
		Repasseuse		1	
		Profession(s)			
			Sexe M	Sexe F	Total
		Nombre	6	4	10
		% / Nb Ind,	75,0	44,4	58,8
		Lieux de naissance	10	Lieux de naissance	
Azy (18019)				1	
Crézancy-en-Sancerre (18079)				2	
Étréchy (18090)				1	
Gardefort (18098)				1	
Herry (18110)				2	
Jalognes (18116)				6	
Marboué (28233)				1	
Sancergues (18240)				1	
Sens-Beaujeu (18249)				1	
Veaugues (18272)				1	

		Lieu(x) de naissance				
		Nb	Sexe M	Sexe F	Total	%
		Jalognes	4	2	6	35,3
		Cher hors Jalognes	4	6	10	58,8
		Nièvre	0	0	0	0,0
		Paris, région parisienne	0	0	0	0,0
		Autres	0	1	1	5,9
		Total	8	9	17	100,0
Âge		Âge	Sexe F		Sexe M	Sexe F+M
	Âge Min né(e) en	13 ans	1 an		1 an	
		1908	1920		1920	
	Âge Max né (e) en	76 ans	52 ans		76 ans	
		1845	1869		1845	
	Âge Moyen Écart Type	41,2 ans	20,4 ans		31,4 ans	
		20,1	15,3		20,4	
	Nombre d'Individus	9	8		17	
		52,9 %	47,1 %		100,0 %	
	Âge < 16 ans	1	3		4	
		11,1 %	37,5 %		23,5 %	
	Âge > 55 ans	3	1		4	
		33,3 %	12,5 %		23,5 %	
			Écart d'âge max. entre les individus d'un ménage : 56 ans			

Âge de la population



1^{er} Prénoms
(Aff. Nb > 1)

11

Prénoms	Nb
Marie	5
Pierre	2
Henri	2

Patronymes
(Aff. Nb > 1)

8

Patronymes H/F	Nb
BARRAULT	5
LÉGER	3
RAFFESTIN	3
MARÉCHAL	2

Patronymes à la naissance des femmes mariées :
(Aff. Nb > 1)

5

Tous différents

Recherche des 17 habitants de 1921 dans les autres recensements

Recensement de 1891	Nb	%
Total	0	0,0
Pourcentage des présents de 1921 dans le recensement de 1876		0,0
Recensement de 1891	Nb	%
Faulin (Lieu-dit)	3	100,0
Total	3	100,0
Pourcentage des présents de 1921 dans le recensement de 1891		17,6
Recensement de 1901	Nb	%
Faulin (Lieu-dit)	7	100,0
Total	7	100,0
Pourcentage des présents de 1921 dans le recensement de 1901		41,2
Recensement de 1906	Nb	%
Faulin (Lieu-dit)	8	100,0
Total	8	100,0
Pourcentage des présents de 1921 dans le recensement de 1906		47,1
Recensement de 1911	Nb	%
Bourg (le)	1	10,0
Faulin (Lieu-dit)	8	80,0
Graveriot (Lieu-dit le)	1	10,0
Total	10	100,0
Pourcentage des présents de 1921 dans le recensement de 1911		58,8
Recensement de 1921	Nb	%
Habitants présents dans d'autres recensements	13	76,5
Habitants non présents dans d'autres recensements	4	23,5
Recensement de 1926	Nb	%
Collins (Lieu-dit les)	1	8,3
Faulin (Lieu-dit)	10	83,3
Graveriot (Lieu-dit le)	1	8,3
Total	12	100,0
Pourcentage des présents de 1921 dans le recensement de 1926		70,6
Recensement de 1931	Nb	%
Collins (Lieu-dit les)	1	10,0
Faulin (Lieu-dit)	9	90,0
Total	10	100,0
Pourcentage des présents de 1921 dans le recensement de 1931		58,8

Recensement de 1936	Nb	%
Bourg (le)	1	12,5
Chantereine (Lieu-dit)	1	12,5
Faulin (Lieu-dit)	6	75,0
Total	8	100,0
Pourcentage des présents de 1921 dans le recensement de 1936		47,1

Recensement de 1946	Nb	%
Bourg (le)	1	14,3
Faulin (Lieu-dit)	5	71,4
Graveriot (Lieu-dit le)	1	14,3
Total	7	100,0
Pourcentage des présents de 1921 dans le recensement de 1946		41,2

Observations :

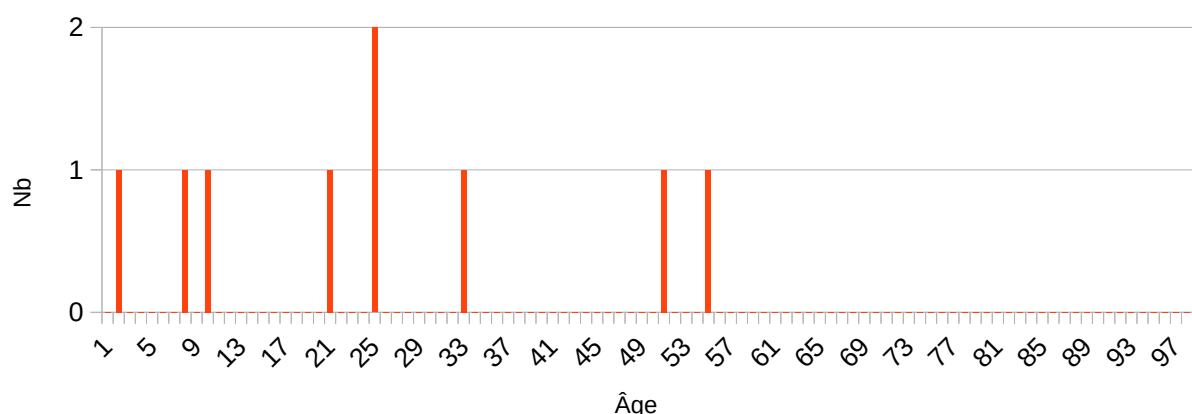
Foulon (Lieu-dit le)

Désignation	Nombre	Recensement 1921 (JL14) Jalognes			
Folio	1	N°21,			
Nb de maisons occupées	1	N°1,			
		Nombre de ménages par maison		Nb	%
		1 ménage par maison		1	100,0
		2 ménages par maison		0	0,0
Nb de ménages	1	N°1, mén : Ménage, ind. : Individu			
		Nb de personnes par ménage		Nb	% mén % ind
		1 personne		0	0,0 0,0
		- personnes			
		9 personnes		1	100,0 100,0
		Nb de générations par ménage		Nb	% mén
		1 génération : époux		0	0,0
		2 génér. : époux, enfants		0	0,0
		2 génér. : époux, parents		0	0,0
		2 génér. : époux, petit-enfants		0	0,0
		3 génér. : époux, parents, enfants		0	0,0
		3 génér. : époux, enfants, petit-enfants		1	100,0
		4 génér. : époux, parents, enfants, petits-enfants		0	0,0
		Nb de ménages		Nb	% mén
		- ayant des employés		0	0,0
		- ayant des pensionnaires		0	0,0
			Homme (Chef) et Épouse	Homme (Chef) sans Épouse	Femme (Chef) ou Veuve
		Nb	1	0	0
		%	100,0	0,0	0,0
		avec enfant(s) < 18 ans		0	0
		Couple non marié		Nb	
		Homme et femme		0	
		Deux femmes		0	
		Deux hommes		0	
Nb d'individus	9	N°1 au N°9, tous français			

Types d'individus	7	Répartition des types d'individus		Nb	% ind
		Épouse		1	11,1
		Fille		2	22,2
		Fils		1	11,1
		Gendre		1	11,1
		Homme (Chef)		1	11,1
		Petit fils		2	22,2
		Petite fille		1	11,1
		Caractéristique de l'emploi		Nb	% mén
		Divers		0	0,0
Professions	1	Profession(s)		Nb	
		Cultivateur		3	
		Profession(s)			
			Sexe M	Sexe F	Total
		Nombre	3	0	3
		% / Nb Ind,	60,0	0,0	33,3
Lieux de naissance	4	Lieux de naissance		Nb	
		Étréchy (18090)		1	
		Groises (18104)		3	
		Herry (18110)		1	
		Jalognes (18116)		4	
		Lieu(x) de naissance			
		Nb	Sexe M	Sexe F	Total
		Jalognes	2	2	4
		Cher hors Jalognes	2	3	5
		Nièvre	0	0	0
		Paris, région parisienne	0	0	0
		Autres	0	0	0
		Total	4	5	9
					100,0

Âge		Âge	Sexe F	Sexe M	Sexe F+M
	Âge Min né(e) en	7 ans	1 an	1 an	
		1914	1920	1920	
	Âge Max né (e) en	50 ans	54 ans	54 ans	
		1871	1867	1867	
	Âge Moyen Écart Type	26,2 ans	23,2 ans	24,6 ans	
		17,7	20,8	18,4	
	Nombre d'Individus	4	5	9	
		44,4 %	55,6 %	100,0 %	
	Âge < 16 ans	1	2	3	
		25,0 %	40,0 %	33,3 %	
	Âge > 55 ans	0	0	0	
		0,0 %	0,0 %	0,0 %	
	Écart d'âge max. entre les individus d'un ménage : 53 ans				

Âge de la population



1 ^{er} Prénoms (Aff. Nb > 1)	8	Prénoms	Nb
		Marie	2
Patronymes (Aff. Nb > 1)	3	Patronymes H/F	Nb
		CHEMIN	4
		DEVALLIÈRE	3
		RAFFESTIN	2
Patronymes à la naissance des femmes mariées : (Aff. Nb > 1)	2	Tous différents	

Recherche des 9 habitants de 1921 dans les autres recensements

Recensement de 1876	Nb	%
Total	0	0,0
Pourcentage des présents de 1921 dans le recensement de 1876		0,0

Recensement de 1891	Nb	%
Total	0	0,0
Pourcentage des présents de 1921 dans le recensement de 1891		0,0

Recensement de 1901	Nb	%
Total	0	0,0
Pourcentage des présents de 1921 dans le recensement de 1901		0,0

Recensement de 1906	Nb	%
Foulon (Lieu-dit le)	1	100,0
Total	1	100,0
Pourcentage des présents de 1921 dans le recensement de 1906		11,1

Recensement de 1911	Nb	%
Foulon (Lieu-dit le)	4	100,0
Total	4	100,0
Pourcentage des présents de 1921 dans le recensement de 1911		44,4

Recensement de 1921	Nb	%
Habitants présents dans d'autres recensements	7	77,8
Habitants non présents dans d'autres recensements	2	22,2

Recensement de 1926	Nb	%
Foulon (Lieu-dit le)	3	100,0
Total	3	100,0
Pourcentage des présents de 1921 dans le recensement de 1926		33,3

Recensement de 1931	Nb	%
Bourg (le)	1	50,0
Foulon (Lieu-dit le)	1	50,0
Total	2	100,0
Pourcentage des présents de 1921 dans le recensement de 1931		22,2

Recensement de 1936	Nb	%
Bourg (le)	2	100,0
Total	2	100,0
Pourcentage des présents de 1921 dans le recensement de 1936		22,2

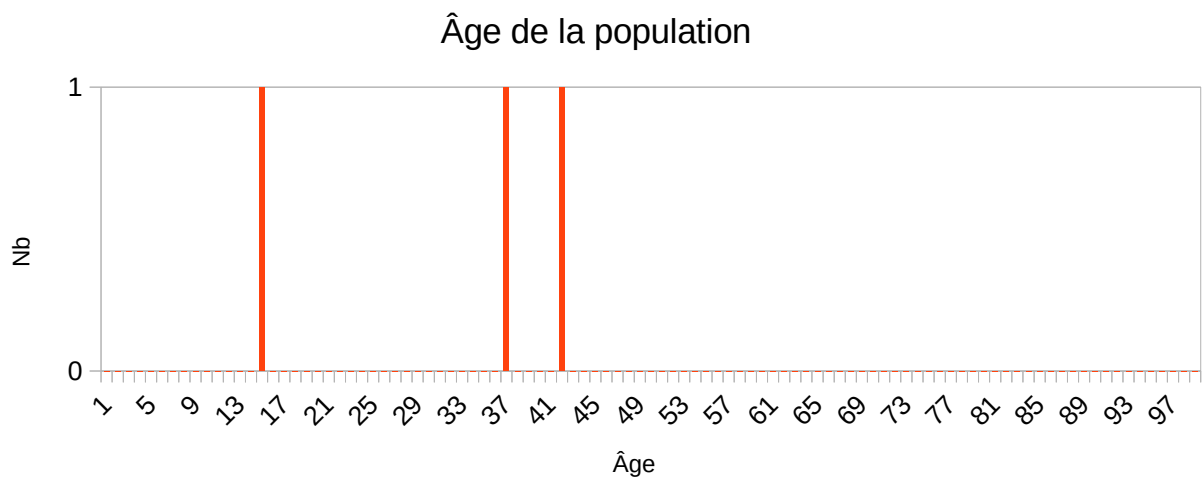
Recensement de 1946	Nb	%
Bourg (le)	2	66,7
Pontonne (Lieu-dit la)	1	33,3
Total	3	100,0
Pourcentage des présents de 1921 dans le recensement de 1946		33,3
Observations :		

Gare (Lieu-dit la)

Désignation	Nombre	Recensement 1921 (JL15) Jalognes			
Folio	1	N°23			
Nb de maisons occupées	1	N°1,			
		Nombre de ménages par maison		Nb	%
		1 ménage par maison		1	100,0
		2 ménages par maison		0	0,0
Nb de ménages	1	N°1, mén : Ménage, ind. : Individu			
		Nb de personnes par ménage		Nb	% mén % ind
		1 personne		0	0,0 0,0
		2 personnes		0	0,0 0,0
		3 personnes		1	100,0 100,0
		Nb de générations par ménage		Nb	% mén
		1 génération : époux		0	0,0
		2 génér. : époux, enfants		1	100,0
		2 génér. : époux, parents		0	0,0
		02 génér. : époux, petit-enfants		0	0,0
		3 génér. : époux, parents, enfants		0	0,0
		3 génér. : époux, enfants, petit-enfants		0	0,0
		4 génér. : époux, parents, enfants, petits-enfants		0	0,0
		Nb de ménages		Nb	% mén
		- ayant des employés		0	0,0
		- ayant des pensionnaires		0	0,0
			Homme (Chef) et Épouse	Homme (Chef) sans Épouse	Femme (Chef) ou Veuve
		Nb	1	0	0
		%	100,0	0,0	0,0
		avec enfant(s) < 18 ans		0	0
Nb d'individus	3	N°1 au N°3, tous français			
		Couple non marié		Nb	
		Homme et femme		0	
		Deux femmes		0	
		Deux hommes		0	

Types d'individus	3	Répartition des types d'individus		Nb	% ind		
		Épouse		1	33,3		
		Fils		1	33,3		
		Homme (Chef)		1	33,3		
		Caractéristique de l'emploi		Nb	% mén		
		Divers		0	0,0		
		Patron		0	0,0		
		Patronne		0	0,0		
Professions	1	Profession(s)		Nb			
		Employé au chemin de fer		1			
		Profession(s)					
			Sexe M	Sexe F	Total		
		Nombre	1	0	1		
		% / Nb Ind,	50,0	0,0	33,3		
Lieux de naissance	3	Lieux de naissance		Nb			
		Oizon (18170)		1			
		Sagonne (18195)		1			
		Sancoins (18242)		1			
		Lieu(x) de naissance					
		Nb		Sexe M	Sexe F	Total	%
		Jalognes		0	0	0	0,0
		Cher hors Jalognes		2	1	3	100,0
		Nièvre		0	0	0	0,0
		Paris, région parisienne		0	0	0	0,0
		Autres		0	0	0	0,0
		Total		2	1	3	100,0

Âge		Âge	Sexe F	Sexe M	Sexe F+M
		Âge Min	36 ans	14 ans	14 ans
		né(e) en	1885	1907	1907
		Âge Max	36 ans	41 ans	41 ans
		né (e) en	1885	1880	1880
		Âge Moyen	36,0 ans	27,5 ans	30,3 ans
		Écart Type	-	26,2	14,4
		Nombre d'Individus	1	2	3
			33,3 %	66,7 %	100,0 %
		Âge < 16 ans	0	1	1
			0,0 %	50,0 %	33,3 %
		Âge > 55 ans	0	0	0
			0,0 %	0,0 %	0,0 %
		Écart d'âge max. entre les individus d'un ménage : 27 ans			



1 ^{er} Prénoms	3	Tous différents
-------------------------	---	-----------------

(Aff. Nb > 1)			
Patronymes (Aff. Nb > 1)	1	Patronymes H/F	Nb
		GUÉDARD	3
Patronymes à la naissance des femmes mariées : (Aff. Nb > 1)	1	Un patronyme une fois	
Recherche des 3 habitants de 1921 dans les autres recensements			
Recensement de 1921		Nb	%
Habitants présents dans d'autres recensements		0	0,0
Habitants non présents dans d'autres recensements		3	100,0
Observations :			

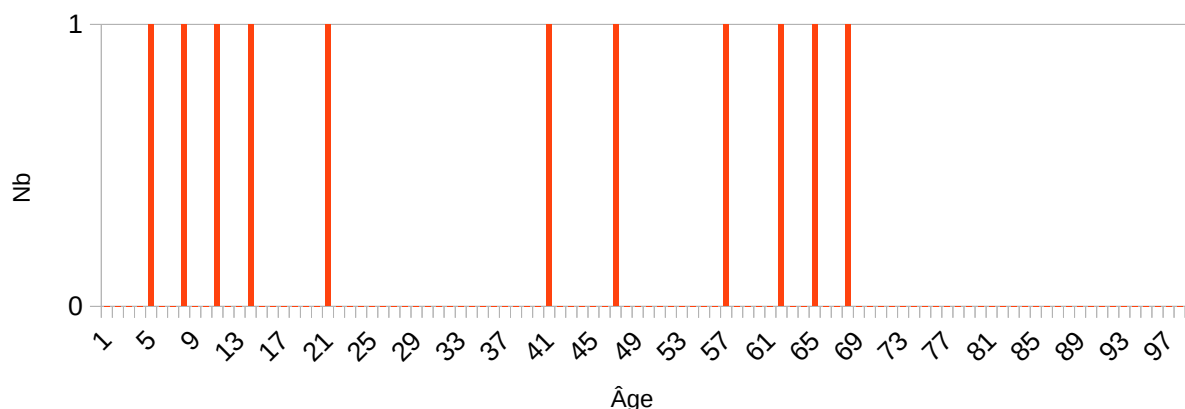
Gravereau (Lieu-dit le)

Désignation	Nombre	Recensement 1921 (JL16) Jalognes			
Folio	1	N°19,			
Nb de maisons occupées	3	N°1 au N°3,			
		Nombre de ménages par maison		Nb	%
		1 ménage par maison		3	100,0
		2 ménages par maison		0	0,0
Nb de ménages	3	N°1 au N°3, mén : Ménage, ind. : Individu			
		Nb de personnes par ménage		Nb	% mén % ind
		1 personne		0	0,0 0,0
		2 personnes		1	33,3 18,2
		3 personnes		1	33,3 27,3
		- personnes			
		6 personnes		1	33,3 54,4
		Nb de générations par ménage		Nb	% mén
		1 génération : époux		1	33,3
		2 génér. : époux, enfants		2	66,7
		2 génér. : époux, parents		0	0,0
		2 génér. : époux, petit-enfants		0	0,0
		3 génér. : époux, parents, enfants		0	0,0
		3 génér. : époux, enfants, petit-enfants		0	0,0
		4 génér. : époux, parents, enfants, petits-enfants		0	0,0
		Nb de ménages		Nb	% mén
		- ayant des employés		0	0,0
		- ayant des pensionnaires		0	0,0
			Homme (Chef) et Épouse	Homme (Chef) sans Épouse	Femme (Chef) ou Veuve
		Nb	3	0	0
		%	100,0	0,0	0,0
		avec enfant(s) < 18 ans		0	0
		Couple non marié		Nb	
		Homme et femme		0	
		Deux femmes		0	
		Deux hommes		0	

Nb d'individus	11	N°1 au N°11, tous français				
Types d'individus	4	Répartition des types d'individus		Nb	% ind	
		Épouse		3	27,3	
		Fille		1	9,1	
		Fils		4	36,4	
		Homme (Chef)		3	27,3	
		Caractéristique de l'emploi		Nb	% mén	
		Divers		1	33,3	
		Patron		2	66,7	
		Patronne		0	0,0	
Professions	4	Profession(s)		Nb		
		Cultivateur		1		
		Journalier agricole		1		
		Propriétaire Cultivateur		1		
		Propriétaire exploitant		1		
		Profession(s)				
			Sexe M	Sexe F	Total	
		Nombre	3	0	3	
		% / Nb Ind,	42,9	0,0	27,3	
Lieux de naissance	4	Lieux de naissance		Nb		
		Étréchy (18090)		1		
		Groises (18104)		1		
		Jalognes (18116)		8		
		Thauvenay (18262)		1		
		Lieu(x) de naissance				
		Nb	Sexe M	Sexe F	Total	%
		Jalognes	6	2	8	72,7
		Cher hors Jalognes	1	2	3	27,3
		Nièvre	0	0	0	0,0
		Paris, région parisienne	0	0	0	0,0
		Autres	0	0	0	0,0
		Total	7	4	11	100,0

Âge		Âge	Sexe F	Sexe M	Sexe F+M
		Âge Min	4 ans	7 ans	4 ans
		né(e) en	1917	1914	1917
		Âge Max	64 ans	67 ans	67 ans
		né (e) en	1857	1854	1854
		Âge Moyen	41,0 ans	32,0 ans	35,3 ans
		Écart Type	26,6	25,4	24,9
		Nombre d'Individus	4	7	11
			36,4 %	63,6 %	100,0
		Âge < 16 ans	1	3	4
			25,0 %	42,9 %	36,4 %
		Âge > 55 ans	2	2	4
			50,0 %	28,6 %	36,4 %
		Écart d'âge max. entre les individus d'un ménage : 42 ans			

Âge de la population



1 ^{er} Prénoms (Aff. Nb > 1)	10	Prénoms		Nb
		Eugène		2
Patronymes (Aff. Nb > 1)	2	Patronymes H/F		Nb
		TRIBALLAT		6
		BÉZET		5
Patronymes à la naissance des femmes mariées : (Aff. Nb > 1)	3	Trois Patronymes distincts		

Recherche des 11 habitants de 1921 dans les autres recensements

Recensement de 1876	Nb	%
Faulin (Lieu-dit)	3	100,0
Total	3	100,0
Pourcentage des présents de 1921 dans le recensement de 1876		27,3

Recensement de 1891	Nb	%
Gravereau (Lieu-dit le)	2	66,7
Palais (Lieu-dit le)	1	33,3
Total	3	100,0
Pourcentage des présents de 1921 dans le recensement de 1891		27,3

Recensement de 1901	Nb	%
Bourg (le)	1	20,0
Gravereau (Lieu-dit le)	4	80,0
Total	5	100,0
Pourcentage des présents de 1921 dans le recensement de 1901		45,5

Recensement de 1906	Nb	%
Gravereau (Lieu-dit le)	7	100,0
Total	7	100,0
Pourcentage des présents de 1921 dans le recensement de 1906		63,6

Recensement de 1911	Nb	%
Gravereau (Lieu-dit le)	8	100,0
Total	8	100,0
Pourcentage des présents de 1921 dans le recensement de 1911		72,7

Recensement de 1921	Nb	%
Habitants présents dans d'autres recensements	11	100,0
Habitants non présents dans d'autres recensements	0	0,0

Recensement de 1926	Nb	%
Bannie (Lieu-dit la)	1	9,1
Gravereau (Lieu-dit le)	10	90,9
Total	11	100,0
Pourcentage des présents de 1921 dans le recensement de 1926		100,0

Recensement de 1931	Nb	%
Gravereau (Lieu-dit le)	7	87,5
Montpiton (Lieu-dit)	1	12,5
Total	8	100,0
Pourcentage des présents de 1921 dans le recensement de 1931		72,7

Recensement de 1936	Nb	%
Bourg (le)	1	16,7
Gravereau (Lieu-dit le)	4	66,7
Vinairy (Lieu-dit)	1	16,7
Total	6	100,0
Pourcentage des présents de 1921 dans le recensement de 1936		54,5

Recensement de 1946	Nb	%
Bourg (le)	2	40,0
Gravereau (Lieu-dit le)	3	60,0
Total	5	100,0
Pourcentage des présents de 1921 dans le recensement de 1946		45,5

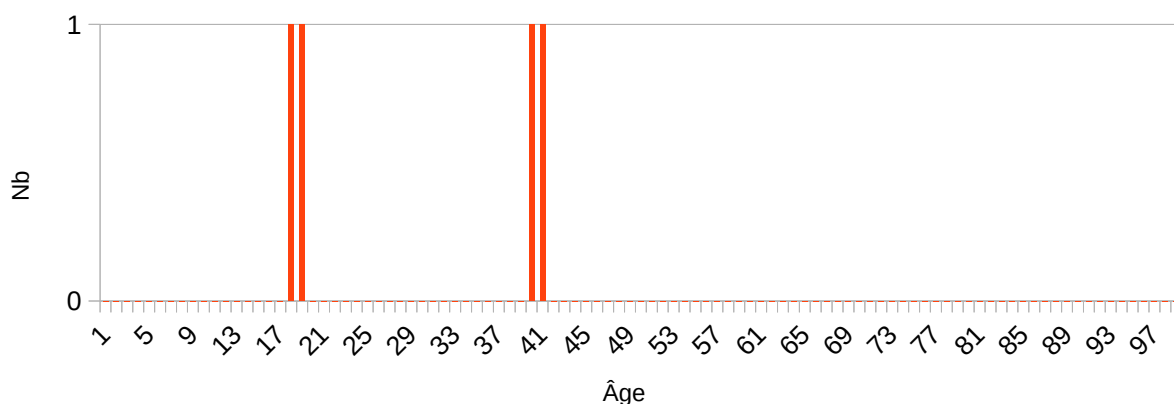
Observations :

Haut Boulet (Lieu-dit le)

Désignation	Nombre	Recensement 1921 (JL17) Jalognes			
Folio	1	N°20,			
Nb de maisons occupées	1	N°1,			
		Nombre de ménages par maison		Nb	%
		1 ménage par maison		1	100,0
		2 ménages par maison		0	0,0
Nb de ménages	1	N°1, mén : Ménage, ind. : Individu			
		Nb de personnes par ménage		Nb	% mén % ind
		1 personne		0	0,0 0,0
		- personnes			
		4 personnes		1	100,0 100,0
		Nb de générations par ménage		Nb	% mén
		1 génération : époux		1	100,0
		2 génér. : époux, enfants		0	0,0
		2 génér. : époux, parents		0	0,0
		2 génér. : époux, petit-enfants		0	0,0
		3 génér. : époux, parents, enfants		0	0,0
		3 génér. : époux, enfants, petit-enfants		0	0,0
		4 génér. : époux, parents, enfants, petits-enfants		0	0,0
		Nb de ménages		Nb	% mén
		- ayant des employés		0	0,0
		- ayant des pensionnaires		0	0,0
			Homme (Chef) et Épouse	Homme (Chef) sans Épouse	Femme (Chef) ou Veuve
		Nb	0	1	0
		%	0,0	100,0	0,0
		avec enfant(s) < 18 ans		0	0
		Couple non marié		Nb	
		Homme et femme		0	
		Deux femmes		0	
		Deux hommes		0	
Nb d'individus	4	N°1 au N°4, tous français			

Types d'individus	3	Répartition des types d'individus			Nb	% ind		
		Homme (Chef)			1	25,0		
		Neveu			2	50,0		
		Soeur			1	25,0		
		Caractéristique de l'emploi			Nb	% mén		
		Divers			0	0,0		
		Patron			1	100,0		
		Patronne			0	0,0		
		Professions	1	Profession(s)			Nb	
				Cultivateur			3	
Profession(s)								
	Sexe M			Sexe F	Total			
Nombre	3			0	3			
% / Nb Ind,	100,0			0,0	75,0			
Lieux de naissance	3			Lieux de naissance			Nb	
		Bué (18039)			1			
		Feux (18094)			1			
		Jalognes (18116)			2			
		Lieu(x) de naissance						
		Nb	Sexe M	Sexe F	Total	%		
		Jalognes	2	0	2	50,0		
		Cher hors Jalognes	1	1	2	50,0		
		Nièvre	0	0	0	0,0		
		Paris, région parisienne	0	0	0	0,0		
		Autres	0	0	0	0,0		
		Total	3	1	4	100,0		
		Âge		Âge	Sexe F	Sexe M	Sexe F+M	
				Âge Min né(e) en	40 ans	17 ans	17 ans	
					1881	1904	1904	
Âge Max né (e) en	40 ans			39 ans	40 ans			
	1881			1882	1881			
Âge Moyen Écart Type	40,0 ans			24,7 ans	28,5 ans			
	-			12,4	12,7			
Nombre d'Individus	1			3	4			
	25,0 %			75,0 %	100,0 %			
Âge < 16 ans	0			0	0			
	0,0 %			0,0 %	0,0 %			
Âge > 55 ans	0			0	0			
	0,0 %			0,0 %	0,0 %			
Écart d'âge max. entre les individus d'un ménage : 23 ans								

Âge de la population



1^{er} Prénoms
(Aff. Nb > 1)

4

Tous différents

Patronymes
(Aff. Nb > 1)

2

Patronymes H/F	Nb
DUBOIS	2
THUILIER	2

Patronymes à la
naissance des
femmes mariées :
(Aff. Nb > 1)

0

Aucun patronyme

Recherche des 4 habitants de 1921 dans les autres recensements

Recensement de 1876	Nb	%
Total	0	0,0
Pourcentage des présents de 1921 dans le recensement de 1876		0,0
Recensement de 1891	Nb	%
Vinairey (Lieu-dit)	2	100,0
Total	2	100,0
Pourcentage des présents de 1921 dans le recensement de 1891		50,0
Recensement de 1901	Nb	%
Vinairey (Lieu-dit)	2	100,0
Total	2	100,0
Pourcentage des présents de 1921 dans le recensement de 1901		50,0
Recensement de 1906	Nb	%
Vinairey (Lieu-dit)	2	100,0
Total	2	100,0
Pourcentage des présents de 1921 dans le recensement de 1906		50,0

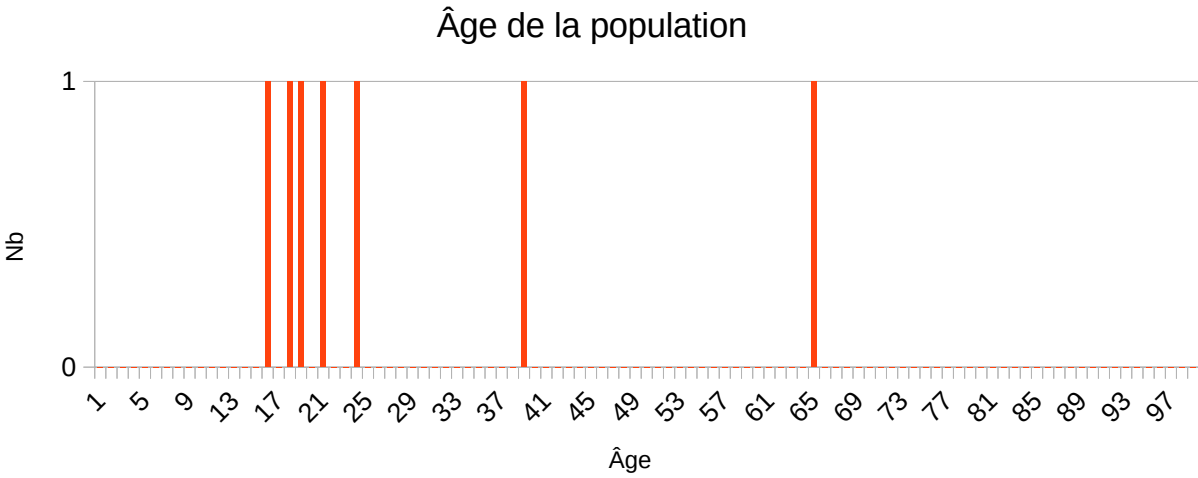
Recensement de 1911	Nb	%
Vinairy (Lieu-dit)	3	100,0
Total	3	100,0
Pourcentage des présents de 1921 dans le recensement de 1911		75,0
Recensement de 1921	Nb	%
Habitants présents dans d'autres recensements	4	100,0
Habitants non présents dans d'autres recensements	0	0,0
Recensement de 1926	Nb	%
Pesselières (Village)	4	100,0
Total	4	100,0
Pourcentage des présents de 1921 dans le recensement de 1926		100,0
Recensement de 1931	Nb	%
Pesselières (Village)	1	100,0
Total	1	100,0
Pourcentage des présents de 1921 dans le recensement de 1931		25,0
Recensement de 1936	Nb	%
Pesselières (Village)	1	100,0
Total	1	100,0
Pourcentage des présents de 1921 dans le recensement de 1936		25,0
Recensement de 1946	Nb	%
Total	0	0,0
Pourcentage des présents de 1921 dans le recensement de 1946		0,0
Observations :		

Margots (Lieu-dit les)

Désignation	Nombre	Recensement 1921 (JL19) Jalognes			
Folio	1	N°22,			
Nb de maisons occupées	1	N°1,			
		Nombre de ménages par maison		Nb	%
		1 ménage par maison		1	100,0
		2 ménages par maison		0	0,0
Nb de ménages	1	N°1, mén : Ménage, ind. : Individu			
		Nb de personnes par ménage		Nb	% mén % ind
		1 personne		0	0,0 0,0
		- personnes			
		7 personnes		1	100,0 100,0
		Nb de générations par ménage		Nb	% mén
		1 génération : époux		1	100,0
		2 génér. : époux, enfants		0	0,0
		2 génér. : époux, parents		0	0,0
		2 génér. : époux, petit-enfants		0	0,0
		3 génér. : époux, parents, enfants		0	0,0
		3 génér. : époux, enfants, petit-enfants		0	0,0
		4 génér. : époux, parents, enfants, petits-enfants		0	0,0
		Nb de ménages		Nb	% mén
		- ayant des employés		1	100,0
		- ayant des pensionnaires		0	0,0
			Homme (Chef) et Épouse	Homme (Chef) sans Épouse	Femme (Chef) ou Veuve
		Nb	0	1	0
		%	0,0	100,0	0,0
		avec enfant(s) < 18 ans		0	0
		Couple non marié		Nb	
		Homme et femme		0	
		Deux femmes		0	
		Deux hommes		0	
Nb d'individus	7	N°1 au N°7, tous français			

Types d'individus	3	Répartition des types d'individus		Nb	% ind
		Employé		5	71,4
		Employée		1	14,3
		Homme (Chef)		1	14,3
		Caractéristique de l'emploi		Nb	% mén
		Divers		0	0,0
		Patron		1	100,0
		Patronne		0	0,0
Professions	3	Profession(s)		Nb	
		Cultivateur		1	
		Domestique cultivateur		5	
		Domestique servante		1	
		Profession(s)			
			Sexe M	Sexe F	Total
		Nombre	6	1	7
		% / Nb Ind,	100,0	100,0	100,0
Lieux de naissance	3	Lieux de naissance		Nb	
		Azy (18019)		2	
		Clichy (92024)		1	
		Jalognes (18116)		4	
		Lieu(x) de naissance			
		Nb	Sexe M	Sexe F	Total
		Jalognes	4	0	4
		Cher hors Jalognes	1	1	2
		Nièvre	0	0	0
		Paris, région parisienne	1	0	1
		Autres	0	0	0
		Total	6	1	7

Âge		Âge	Sexe F	Sexe M	Sexe F+M
		Âge Min	38 ans	15 ans	15 ans
		né(e) en	1883	1906	1906
		Âge Max	38 ans	64 ans	64 ans
		né (e) en	1883	1857	1857
		Âge Moyen	38,0 ans	26,2 ans	27,9 ans
		Écart Type	-	18,7	17,7
		Nombre d'Individus	1	6	7
			14,3 %	85,7 %	100,0 %
		Âge < 16 ans	0	1	1
			0,0 %	16,7 %	14,3 %
		Âge > 55 ans	0	1	1
			0,0 %	16,7 %	14,3 %
		Écart d'âge max. entre les individus d'un ménage : 49 ans			



1 ^{er} Prénoms	7	Tous différents
-------------------------	---	-----------------

(Aff. Nb > 1)			
Patronymes (Aff. Nb > 1)	6	Patronymes H/F	Nb
		FONTAINE	2
Patronymes à la naissance des femmes mariées : (Aff. Nb > 1)	1	Un patronyme une fois.	
Recherche des 7 habitants de 1921 dans les autres recensements			
Recensement de 1876		Nb	%
Total		0	0,0
Pourcentage des présents de 1921 dans le recensement de 1876			0,0
Recensement de 1891		Nb	%
Margots (Lieu-dit les)		1	100,0
Total		1	100,0
Pourcentage des présents de 1921 dans le recensement de 1891			14,3
Recensement de 1901		Nb	%
Margots (Lieu-dit les)		2	66,7
Pascauds (Lieu-dit les)		1	33,3
Total		3	100,0
Pourcentage des présents de 1921 dans le recensement de 1901			42,9
Recensement de 1906		Nb	%
Margots (Lieu-dit les)		2	50,0
Pascauds (Lieu-dit les)		1	25,0
Pesselières (Village)		1	25,0
Total		4	100,0
Pourcentage des présents de 1921 dans le recensement de 1906			57,1
Recensement de 1911		Nb	%
Bourg (le)		1	25,0
Margots (Lieu-dit les)		2	50,0
Pesselières (Village)		1	25,0
Total		4	100,0
Pourcentage des présents de 1921 dans le recensement de 1911			57,1
Recensement de 1921		Nb	%
Habitants présents dans d'autres recensements		5	71,4
Habitants non présents dans d'autres recensements		2	28,6

Recensement de 1926	Nb	%
Pascauds (Lieu-dit les)	1	100,0
Total	1	100,0
Pourcentage des présents de 1921 dans le recensement de 1926		14,3

Recensement de 1931	Nb	%
Pesselières (Village)	1	100,0
Total	1	100,0
Pourcentage des présents de 1921 dans le recensement de 1931		14,3

Recensement de 1936	Nb	%
Pesselières (Village)	1	100,0
Total	1	100,0
Pourcentage des présents de 1921 dans le recensement de 1936		14,3

Recensement de 1946	Nb	%
Pesselières (Village)	1	100,0
Total	1	100,0
Pourcentage des présents de 1921 dans le recensement de 1946		14,3

Observations :

Montpiton (Quartier)

Désignation	Nombre	Recensement 1921 (JL20) Jalognes			
Folio	2	N°5 au N°6,			
Nb de maisons occupées	3	N°56 au N°58,			
		Nombre de ménages par maison		Nb	%
		1 ménage par maison		3	100,0
		2 ménages par maison		0	0,0
Nb de ménages	3	N°53 au N°55, mén : Ménage, ind. : Individu			
		Nb de personnes par ménage		Nb	% mén % ind
		1 personne		1	33,3 5,9
		- personnes			
		8 personnes		2	66,7 94,1
		Nb de générations par ménage		Nb	% mén
		1 génération : époux		1	33,3
		2 génér. : époux, enfants		1	33,3
		2 génér. : époux, parents		1	33,3
		2 génér. : époux, petit-enfants		0	0,0
		3 génér. : époux, parents, enfants		0	0,0
		3 génér. : époux, enfants, petit-enfants		0	0,0
		4 génér. : époux, parents, enfants, petits-enfants		0	0,0
		Nb de ménages		Nb	% mén
		- ayant des employés		2	66,7
		- ayant des pensionnaires		0	0,0
			Homme (Chef) et Épouse	Homme (Chef) sans Épouse	Femme (Chef) ou Veuve
		Nb	2	1	0
		%	66,7	33,3	0,0
		avec enfant(s) < 18 ans		0	0
		Couple non marié		Nb	
		Homme et femme		0	
		Deux femmes		0	
		Deux hommes		0	
Nb d'individus	17	N°146 au N°162, tous français			

Types d'individus	7	Répartition des types d'individus		Nb	% ind
		Employé		7	41,2
		Employée		2	11,8
		Épouse		2	11,8
		Fille		1	5,9
		Fils		1	5,9
		Homme (Chef)		3	17,6
		Mère		1	5,9
		Caractéristique de l'emploi		Nb	% mén
		Divers		0	0,0
Professions	8	Profession(s)		Nb	
		Cultivateur		3	
		Domestique agricole		1	
		Domestique berger		1	
		Domestique charretier		3	
		Domestique servante		2	
		Domestique vacher		1	
		Ouvrier agricole		1	
		Sabotier		1	
		Profession(s)			
Lieux de naissance	11	Lieux de naissance		Nb	
		Bourges (18033)		1	
		Bué (18039)		1	
		Clichy (92024)		1	
		Étréchy (18090)		1	
		Groises (18104)		1	
		Jalognes (18116)		7	
		Menetou-Râtel (18144)		1	
		Montigny (18151)		1	
		Saligny-le-Vif (18239)		1	
		Thauvenay (18262)		1	
		Veaugues (18272)		1	

		<table><tr><th colspan="5">Lieu(x) de naissance</th></tr><tr><th>Nb</th><th>Sexe M</th><th>Sexe F</th><th>Total</th><th>%</th></tr><tr><td>Jalognes</td><td>4</td><td>3</td><td>7</td><td>41,2</td></tr><tr><td>Cher hors Jalognes</td><td>6</td><td>3</td><td>9</td><td>42,9</td></tr><tr><td>Nièvre</td><td>0</td><td>0</td><td>0</td><td>0,0</td></tr><tr><td>Paris, région parisienne</td><td>1</td><td>0</td><td>1</td><td>5,9</td></tr><tr><td>Autres</td><td>0</td><td>0</td><td>0</td><td>0,0</td></tr><tr><td>Total</td><td>11</td><td>6</td><td>17</td><td>100,0</td></tr></table>	Lieu(x) de naissance					Nb	Sexe M	Sexe F	Total	%	Jalognes	4	3	7	41,2	Cher hors Jalognes	6	3	9	42,9	Nièvre	0	0	0	0,0	Paris, région parisienne	1	0	1	5,9	Autres	0	0	0	0,0	Total	11	6	17	100,0													
Lieu(x) de naissance																																																							
Nb	Sexe M	Sexe F	Total	%																																																			
Jalognes	4	3	7	41,2																																																			
Cher hors Jalognes	6	3	9	42,9																																																			
Nièvre	0	0	0	0,0																																																			
Paris, région parisienne	1	0	1	5,9																																																			
Autres	0	0	0	0,0																																																			
Total	11	6	17	100,0																																																			
Âge		<table><tr><th>Âge</th><th>Sexe F</th><th>Sexe M</th><th>Sexe F+M</th></tr><tr><td>Âge Min</td><td>18 ans</td><td>15 ans</td><td>15 ans</td></tr><tr><td>né(e) en</td><td>1903</td><td>1906</td><td>1906</td></tr><tr><td>Âge Max</td><td>63 ans</td><td>62 ans</td><td>63 ans</td></tr><tr><td>né (e) en</td><td>1858</td><td>1859</td><td>1858</td></tr><tr><td>Âge Moyen</td><td>34,7 ans</td><td>30,6 ans</td><td>32,1 ans</td></tr><tr><td>Écart Type</td><td>18,7</td><td>17,4</td><td>17,4</td></tr><tr><td rowspan="2">Nombre d'Individus</td><td>6</td><td>11</td><td>17</td></tr><tr><td>35,3 %</td><td>64,7 %</td><td>100,0 %</td></tr><tr><td rowspan="2">Âge < 16 ans</td><td>0</td><td>1</td><td>1</td></tr><tr><td>0,0 %</td><td>9,1 %</td><td>5,9 %</td></tr><tr><td rowspan="2">Âge > 55 ans</td><td>1</td><td>2</td><td>3</td></tr><tr><td>16,7 %</td><td>18,2 %</td><td>17,6 %</td></tr><tr><td colspan="4">Écart d'âge max. entre les individus d'un ménage : 48 ans</td></tr></table>	Âge	Sexe F	Sexe M	Sexe F+M	Âge Min	18 ans	15 ans	15 ans	né(e) en	1903	1906	1906	Âge Max	63 ans	62 ans	63 ans	né (e) en	1858	1859	1858	Âge Moyen	34,7 ans	30,6 ans	32,1 ans	Écart Type	18,7	17,4	17,4	Nombre d'Individus	6	11	17	35,3 %	64,7 %	100,0 %	Âge < 16 ans	0	1	1	0,0 %	9,1 %	5,9 %	Âge > 55 ans	1	2	3	16,7 %	18,2 %	17,6 %	Écart d'âge max. entre les individus d'un ménage : 48 ans			
Âge	Sexe F	Sexe M	Sexe F+M																																																				
Âge Min	18 ans	15 ans	15 ans																																																				
né(e) en	1903	1906	1906																																																				
Âge Max	63 ans	62 ans	63 ans																																																				
né (e) en	1858	1859	1858																																																				
Âge Moyen	34,7 ans	30,6 ans	32,1 ans																																																				
Écart Type	18,7	17,4	17,4																																																				
Nombre d'Individus	6	11	17																																																				
	35,3 %	64,7 %	100,0 %																																																				
Âge < 16 ans	0	1	1																																																				
	0,0 %	9,1 %	5,9 %																																																				
Âge > 55 ans	1	2	3																																																				
	16,7 %	18,2 %	17,6 %																																																				
Écart d'âge max. entre les individus d'un ménage : 48 ans																																																							

Âge de la population

Âge	Nb
17	1
18	3
19	1
28	1
32	1
33	1
41	1
45	1
53	1
57	1
63	1
64	1

1 ^{er} Prénoms (Aff. Nb > 1)	14	<table><tr><th>Prénoms</th><th>Nb</th></tr><tr><td>Marie</td><td>4</td></tr></table>	Prénoms	Nb	Marie	4
Prénoms	Nb					
Marie	4					

Patronymes (Aff. Nb > 1)	10	Patronymes H/F	Nb
		POUBEAU	4
		BLIN	3
		BÉZET	2
		MALBET	2
Patronymes à la naissance des femmes mariées : (Aff. Nb > 1)	3	Tous différents et uniques	

Recherche des 17 habitants de 1921 dans les autres recensements

Recensement de 1876	Nb	%
Bourg (le)	1	100,0
Total	1	100,0
Pourcentage des présents de 1921 dans le recensement de 1876		5,9

Recensement de 1891	Nb	%
Bourg (le)	2	33,3
Chantereine (Lieu-dit)	1	16,7
Montpiton (Quartier)	2	33,3
Saulnière (Lieu-dit la)	1	16,7
Total	6	100,0
Pourcentage des présents de 1921 dans le recensement de 1891		35,3

Recensement de 1901	Nb	%
Bourg (le)	2	40,0
Montpiton (Quartier)	3	60,0
Total	5	100,0
Pourcentage des présents de 1921 dans le recensement de 1901		29,4

Recensement de 1906	Nb	%
Bourg (le)	2	25,0
Gravereau (Lieu-dit le)	1	12,5
Haut Boulet (Lieu-dit le)	1	12,5
Montpiton (Quartier)	4	50,0
Total	8	100,0
Pourcentage des présents de 1921 dans le recensement de 1906		47,1

Recensement de 1911	Nb	%
Faulin (Lieu-dit)	1	11,1
Gravereau (Lieu-dit le)	1	11,1
Montpiton (Quartier)	7	77,8
Total	9	100,0
Pourcentage des présents de 1921 dans le recensement de 1911		52,9

Recensement de 1921	Nb	%
Habitants présents dans d'autres recensements	11	64,7
Habitants non présents dans d'autres recensements	6	35,3

Recensement de 1926	Nb	%
Montpiton (Quartier)	8	88,9
Pesselières (Village)	1	11,1
Total	9	100,0
Pourcentage des présents de 1921 dans le recensement de 1926		52,9

Recensement de 1931	Nb	%
Bourg (le)	1	11,1
Montpiton (Quartier)	7	77,8
Pesselières (Village)	1	11,1
Total	9	100,0
Pourcentage des présents de 1921 dans le recensement de 1931		52,9

Recensement de 1936	Nb	%
Bourg (le)	6	66,7
Chiron (Village)	1	11,1
Gravereau (Lieu-dit le)	1	11,1
Pesselières (Village)	1	11,1
Total	9	100,0
Pourcentage des présents de 1921 dans le recensement de 1936		52,9

Recensement de 1946	Nb	%
Bourg (le)	1	11,1
Chiron (Village)	1	11,1
Gravereau (Lieu-dit le)	1	11,1
Montpiton (Quartier)	5	55,6
Pesselières (Village)	1	11,1
Total	9	100,0
Pourcentage des présents de 1921 dans le recensement de 1946		52,9

Observations :

Moulin Blanc (Lieu-dit le)

Désignation	Nombre	Recensement 1921 (JL21) Jalognes			
Folio	1	N°22,			
Nb de maisons occupées	1	N°1,			
		Nombre de ménages par maison		Nb	%
		1 ménage par maison		1	100,0
		2 ménages par maison		0	0,0
Nb de ménages	1	N°1, mén : Ménage, ind. : Individu			
		Nb de personnes par ménage		Nb	% mén % ind
		1 personne		0	0,0 0,0
		- personnes			
		4 personnes		1	100,0 100,0
		Nb de générations par ménage		Nb	% mén
		1 génération : époux		0	0,0
		2 génér. : époux, enfants		1	100,0
		2 génér. : époux, parents		0	0,0
		2 génér. : époux, petit-enfants		0	0,0
		3 génér. : époux, parents, enfants		0	0,0
		3 génér. : époux, enfants, petit-enfants		0	0,0
		4 génér. : époux, parents, enfants, petits-enfants		0	0,0
		Nb de ménages		Nb	% mén
		- ayant des employés		0	0,0
		- ayant des pensionnaires		0	0,0
			Homme (Chef) et Épouse	Homme (Chef) sans Épouse	Femme (Chef) ou Veuve
		Nb	1	0	0
		%	100,0	0,0	0,0
		avec enfant(s) < 18 ans		0	0
		Couple non marié		Nb	
		Homme et femme		0	
		Deux femmes		0	
		Deux hommes		0	
Nb d'individus	4	N°1 au N°4 tous français			

Types d'individus	4	Répartition des types d'individus		Nb	% ind
		Belle-fille		1	25,0
		Épouse		1	25,0
		Fils		1	25,0
		Homme (Chef)		1	25,0
		Caractéristique de l'emploi		Nb	% mén
		Divers		0	0,0
		Patron		1	100,0
		Patronne		0	0
Professions	2	Profession(s)		Nb	
		Cultivateur		1	
		Cultivateur fermier		1	
		Profession(s)			
			Sexe M	Sexe F	Total
		Nombre	2	0	2
		% / Nb Ind,	100,0	0,0	50,0
Lieux de naissance	3	Lieux de naissance		Nb	
		Azy (18019)		1	
		Groises (18104)		2	
		Sancergues (18240)		1	
		Lieu(x) de naissance			
		Nb	Sexe M	Sexe F	Total
					%
		Jalognes	0	0	0
		Cher hors Jalognes	2	2	4
		Nièvre	0	0	0
		Paris, région parisienne	0	0	0
		Autres	0	0	0
		Total	2	2	4
					100,0

Âge		Âge	Sexe F	Sexe M	Sexe F+M
		Âge Min	31 ans	15 ans	15 ans
		né(e) en	1890	1906	1906
		Âge Max	57 ans	61 ans	61 ans
		né (e) en	1864	1860	1860
		Âge Moyen	44,0 ans	38,0 ans	41,0 ans
		Écart Type	18,4	32,5	21,8
		Nombre d'Individus	2	2	4
			50,0 %	50,0 %	100,0%
		Âge < 16 ans	0	1	1
			0,0 %	50,0 %	25,0 %
		Âge > 55 ans	1	1	2
			50,0 %	50,0 %	50,0 %
		Écart d'âge max. entre les individus d'un ménage : 46 ans			



1 ^{er} Prénoms (Aff. Nb > 1)	3	Prénoms	Nb
		André	2
Patronymes (Aff. Nb > 1)	2	Patronymes H/F	Nb
		SAUTEREAU	3
Patronymes à la naissance des femmes mariées : (Aff. Nb > 1)	1	Un patronyme une fois	

Recherche des 4 habitants de 1921 dans les autres recensements

Recensement de 1921	Nb	%
Habitants présents dans d'autres recensements	0	0,0
Habitants non présents dans d'autres recensements	4	100,0

Observations :

Palais (Lieu-dit le)

Désignation	Nombre	Recensement 1921 (JL23) Jalognes			
Folio	1	N°19,			
Nb de maisons occupées	6	N°1 au N°6,			
		Nombre de ménages par maison		Nb	%
		1 ménage par maison		6	100,0
		2 ménages par maison		0	0,0
Nb de ménages	6	N°1 au N°6, mén : Ménage, ind. : Individu			
		Nb de personnes par ménage		Nb	% mén % ind
		1 personne		0	0,0 0,0
		2 personnes		3	50,0 30,0
		3 personnes		1	16,7 15,0
		4 personnes		0	0,0 0,0
		5 personnes		1	16,7 25,0
		6 personnes		1	16,7 30,0
		Nb de générations par ménage		Nb	% mén
		1 génération : époux		3	50,0
		2 génér. : époux, enfants		2	33,3
		2 génér. : époux, parents		0	0,0
		2 génér. : époux, petit-enfants		0	0,0
		3 génér. : époux, parents, enfants		0	0,0
		3 génér. : époux, enfants, petit-enfants		1	16,7
		4 génér. : époux, parents, enfants, petits-enfants		0	0,0
		Nb de ménages		Nb	% mén
		- ayant des employés		0	0,0
		- ayant des pensionnaires		0	0,0
			Homme (Chef) et Épouse	Homme (Chef) sans Épouse	Femme (Chef) ou Veuve
		Nb	6	0	0
		%	100,0	0,0	0,0
		avec enfant(s) < 18 ans		0	0

		<table><tr><td>Couple non marié</td><td>Nb</td></tr><tr><td>Homme et femme</td><td>0</td></tr><tr><td>Deux femmes</td><td>0</td></tr><tr><td>Deux hommes</td><td>0</td></tr></table>	Couple non marié	Nb	Homme et femme	0	Deux femmes	0	Deux hommes	0																									
Couple non marié	Nb																																		
Homme et femme	0																																		
Deux femmes	0																																		
Deux hommes	0																																		
Nb d'individus	20	N° 1 au N°20, tous français																																	
Types d'individus	6	<table><tr><td>Répartition des types d'individus</td><td>Nb</td><td>% ind</td></tr><tr><td>Épouse</td><td>6</td><td>30,0</td></tr><tr><td>Fille</td><td>4</td><td>20,0</td></tr><tr><td>Fils</td><td>2</td><td>10,0</td></tr><tr><td>Gendre</td><td>1</td><td>5,0</td></tr><tr><td>Homme (Chef)</td><td>6</td><td>30,0</td></tr><tr><td>Petit fils</td><td>1</td><td>5,0</td></tr></table> <table><tr><td>Caractéristique de l'emploi</td><td>Nb</td><td>% mén</td></tr><tr><td>Divers</td><td>3</td><td>50,0</td></tr><tr><td>Patron</td><td>4</td><td>66,7</td></tr><tr><td>Patronne</td><td>1</td><td>16,7</td></tr></table>	Répartition des types d'individus	Nb	% ind	Épouse	6	30,0	Fille	4	20,0	Fils	2	10,0	Gendre	1	5,0	Homme (Chef)	6	30,0	Petit fils	1	5,0	Caractéristique de l'emploi	Nb	% mén	Divers	3	50,0	Patron	4	66,7	Patronne	1	16,7
Répartition des types d'individus	Nb	% ind																																	
Épouse	6	30,0																																	
Fille	4	20,0																																	
Fils	2	10,0																																	
Gendre	1	5,0																																	
Homme (Chef)	6	30,0																																	
Petit fils	1	5,0																																	
Caractéristique de l'emploi	Nb	% mén																																	
Divers	3	50,0																																	
Patron	4	66,7																																	
Patronne	1	16,7																																	
Professions	4	<table><tr><td>Profession(s)</td><td>Nb</td></tr><tr><td>Couturière</td><td>1</td></tr><tr><td>Journalier agricole</td><td>3</td></tr><tr><td>Propriétaire Cultivateur</td><td>1</td></tr><tr><td>Propriétaire exploitant</td><td>3</td></tr></table> <table><tr><td colspan="4">Profession(s)</td></tr><tr><td></td><td>Sexe M</td><td>Sexe F</td><td>Total</td></tr><tr><td>Nombre</td><td>7</td><td>1</td><td>8</td></tr><tr><td>% / Nb Ind,</td><td>70,0</td><td>10,0</td><td>40,0</td></tr></table>	Profession(s)	Nb	Couturière	1	Journalier agricole	3	Propriétaire Cultivateur	1	Propriétaire exploitant	3	Profession(s)					Sexe M	Sexe F	Total	Nombre	7	1	8	% / Nb Ind,	70,0	10,0	40,0							
Profession(s)	Nb																																		
Couturière	1																																		
Journalier agricole	3																																		
Propriétaire Cultivateur	1																																		
Propriétaire exploitant	3																																		
Profession(s)																																			
	Sexe M	Sexe F	Total																																
Nombre	7	1	8																																
% / Nb Ind,	70,0	10,0	40,0																																
Lieux de naissance	7	<table><tr><td>Lieux de naissance</td><td>Nb</td></tr><tr><td>Charentonnay (18053)</td><td>1</td></tr><tr><td>Feux (18094)</td><td>3</td></tr><tr><td>Gron (18105)</td><td>1</td></tr><tr><td>Jalognes (18116)</td><td>12</td></tr><tr><td>Neuilly-en-Sancerre (18162)</td><td>1</td></tr><tr><td>Sancergues (18240)</td><td>1</td></tr><tr><td>Veaugues (18272)</td><td>1</td></tr></table>	Lieux de naissance	Nb	Charentonnay (18053)	1	Feux (18094)	3	Gron (18105)	1	Jalognes (18116)	12	Neuilly-en-Sancerre (18162)	1	Sancergues (18240)	1	Veaugues (18272)	1																	
Lieux de naissance	Nb																																		
Charentonnay (18053)	1																																		
Feux (18094)	3																																		
Gron (18105)	1																																		
Jalognes (18116)	12																																		
Neuilly-en-Sancerre (18162)	1																																		
Sancergues (18240)	1																																		
Veaugues (18272)	1																																		

		<table><tr><th colspan="5">Lieu(x) de naissance</th></tr><tr><th>Nb</th><th>Sexe M</th><th>Sexe F</th><th>Total</th><th>%</th></tr><tr><td>Jalognes</td><td>7</td><td>5</td><td>12</td><td>60,0</td></tr><tr><td>Cher hors Jalognes</td><td>3</td><td>5</td><td>8</td><td>40,0</td></tr><tr><td>Nièvre</td><td>0</td><td>0</td><td>0</td><td>0,0</td></tr><tr><td>Paris, région parisienne</td><td>0</td><td>0</td><td>0</td><td>0,0</td></tr><tr><td>Autres</td><td>0</td><td>0</td><td>0</td><td>0,0</td></tr><tr><td>Total</td><td>10</td><td>10</td><td>20</td><td>100,0</td></tr></table>	Lieu(x) de naissance					Nb	Sexe M	Sexe F	Total	%	Jalognes	7	5	12	60,0	Cher hors Jalognes	3	5	8	40,0	Nièvre	0	0	0	0,0	Paris, région parisienne	0	0	0	0,0	Autres	0	0	0	0,0	Total	10	10	20	100,0													
Lieu(x) de naissance																																																							
Nb	Sexe M	Sexe F	Total	%																																																			
Jalognes	7	5	12	60,0																																																			
Cher hors Jalognes	3	5	8	40,0																																																			
Nièvre	0	0	0	0,0																																																			
Paris, région parisienne	0	0	0	0,0																																																			
Autres	0	0	0	0,0																																																			
Total	10	10	20	100,0																																																			
Âge		<table><tr><th>Âge</th><th>Sexe F</th><th>Sexe M</th><th>Sexe F+M</th></tr><tr><td>Âge Min</td><td>3 ans</td><td>1 an</td><td>1 an</td></tr><tr><td>né(e) en</td><td>1918</td><td>1920</td><td>1920</td></tr><tr><td>Âge Max</td><td>65 ans</td><td>64 ans</td><td>65 ans</td></tr><tr><td>né (e) en</td><td>1856</td><td>1857</td><td>1856</td></tr><tr><td>Âge Moyen</td><td>36,4 ans</td><td>38,7 ans</td><td>37,6 ans</td></tr><tr><td>Écart Type</td><td>23,3</td><td>24,4</td><td>23,3</td></tr><tr><td rowspan="2">Nombre d'Individus</td><td>10</td><td>10</td><td>20</td></tr><tr><td>50,0 %</td><td>50,0 %</td><td>100,0 %</td></tr><tr><td rowspan="2">Âge < 16 ans</td><td>3</td><td>3</td><td>6</td></tr><tr><td>30,0 %</td><td>30,0 %</td><td>30,0 %</td></tr><tr><td rowspan="2">Âge > 55 ans</td><td>3</td><td>4</td><td>7</td></tr><tr><td>30,0 %</td><td>40,0 %</td><td>35,0 %</td></tr><tr><td colspan="4">Écart d'âge max. entre les individus d'un ménage : 52 ans</td></tr></table>	Âge	Sexe F	Sexe M	Sexe F+M	Âge Min	3 ans	1 an	1 an	né(e) en	1918	1920	1920	Âge Max	65 ans	64 ans	65 ans	né (e) en	1856	1857	1856	Âge Moyen	36,4 ans	38,7 ans	37,6 ans	Écart Type	23,3	24,4	23,3	Nombre d'Individus	10	10	20	50,0 %	50,0 %	100,0 %	Âge < 16 ans	3	3	6	30,0 %	30,0 %	30,0 %	Âge > 55 ans	3	4	7	30,0 %	40,0 %	35,0 %	Écart d'âge max. entre les individus d'un ménage : 52 ans			
Âge	Sexe F	Sexe M	Sexe F+M																																																				
Âge Min	3 ans	1 an	1 an																																																				
né(e) en	1918	1920	1920																																																				
Âge Max	65 ans	64 ans	65 ans																																																				
né (e) en	1856	1857	1856																																																				
Âge Moyen	36,4 ans	38,7 ans	37,6 ans																																																				
Écart Type	23,3	24,4	23,3																																																				
Nombre d'Individus	10	10	20																																																				
	50,0 %	50,0 %	100,0 %																																																				
Âge < 16 ans	3	3	6																																																				
	30,0 %	30,0 %	30,0 %																																																				
Âge > 55 ans	3	4	7																																																				
	30,0 %	40,0 %	35,0 %																																																				
Écart d'âge max. entre les individus d'un ménage : 52 ans																																																							

Âge de la population

Âge	Nb
1	1
4	1
9	1
12	2
15	1
25	1
33	1
34	1
37	1
40	1
43	1
47	1
53	1
61	1
62	1
64	3
65	1
66	1

1 ^{er} Prénoms (Aff. Nb > 1)	16	<table><tr><th>Prénoms</th><th>Nb</th></tr><tr><td>Marie</td><td>3</td></tr><tr><td>Jeanne</td><td>2</td></tr><tr><td>Louis</td><td>2</td></tr></table>	Prénoms	Nb	Marie	3	Jeanne	2	Louis	2
Prénoms	Nb									
Marie	3									
Jeanne	2									
Louis	2									

Patronymes (Aff. Nb > 1)	5	Patronymes H/F	Nb
		TRIBALLAT	7
		DEVALLIÈRE	6
		AUCHÈRE	3
		GILLET	2
		JUPILLAT	2
Patronymes à la naissance des femmes mariées : (Aff. Nb > 1)	6	Patronymes F	Nb
		Balland	2

Recherche des 20 habitants de 1921 dans les autres recensements

Recensement de 1876	Nb	%
Bourg (le)	1	20,0
Palais (Lieu-dit le)	3	60,0
Vinairey (Lieu-dit)	1	20,0
Total	5	100,0
Pourcentage des présents de 1921 dans le recensement de 1876		

Recensement de 1891	Nb	%
Palais (Lieu-dit le)	4	44,4
Pascauds (Lieu-dit les)	3	33,3
Pesselières (Village)	2	22,2
Total	9	100,0
Pourcentage des présents de 1921 dans le recensement de 1891		

Recensement de 1901	Nb	%
Collins (Lieu-dit les)	1	16,7
Palais (Lieu-dit le)	4	66,7
Pesselières (Village)	1	16,7
Total	6	100,0
Pourcentage des présents de 1921 dans le recensement de 1901		

Recensement de 1906	Nb	%
Moulin Blanc (Lieu-dit le)	2	28,6
Palais (Lieu-dit le)	4	57,1
Pesselières (Village)	1	14,3
Total	7	100,0
Pourcentage des présents de 1921 dans le recensement de 1906		

Recensement de 1911	Nb	%
Palais (Lieu-dit le)	6	66,7
Pesselières (Village)	3	33,3
Total	9	100,0
Pourcentage des présents de 1921 dans le recensement de 1911		
Recensement de 1921	Nb	%
Habitants présents dans d'autres recensements	15	75,0
Habitants non présents dans d'autres recensements	5	25,0
Recensement de 1926	Nb	%
Palais (Lieu-dit le)	8	100,0
Total	8	100,0
Pourcentage des présents de 1921 dans le recensement de 1926		40,0
Recensement de 1931	Nb	%
Palais (Lieu-dit le)	8	100,0
Total	8	100,0
Pourcentage des présents de 1921 dans le recensement de 1931		40,0
Recensement de 1936	Nb	%
Palais (Lieu-dit le)	6	100,0
Total	6	100,0
Pourcentage des présents de 1921 dans le recensement de 1936		30,0
Recensement de 1946	Nb	%
Palais (Lieu-dit le)	7	100,0
Total	7	100,0
Pourcentage des présents de 1921 dans le recensement de 1946		35,0
Observations :		

Pascauds (Village les)

Désignation	Nombre	Recensement 1921 (JL24) Jalognes			
Folio	2	N°17 au N°18,			
Nb de maisons occupées	6	N°1 au N°7, maison vacante N°5,			
		Nombre de ménages par maison		Nb	%
		1 ménage par maison		6	100,0
		2 ménages par maison		0	0,0
Nb de ménages	x	N°x au N°x, mén : Ménage, ind. : Individu			
		Nb de personnes par ménage		Nb	% mén % ind
		1 personne		0	0,0 0,0
		2 personnes		2	33,3 17,4
		3 personnes		1	16,7 13,0
		4 personnes		1	16,7 17,4
		5 personnes		0	0,0 0,0
		6 personnes		2	33,3 52,2
		Nb de générations par ménage		Nb	% mén
		1 génération : époux		2	33,3
		2 génér. : époux, enfants		3	50,0
		2 génér. : époux, parents		0	0,0
		2 génér. : époux, petit-enfants		0	0,0
		3 génér. : époux, parents, enfants		1	16,7
		3 génér. : époux, enfants, petit-enfants		0	0,0
		4 génér. : époux, parents, enfants, petits-enfants		0	0,0
		Nb de ménages		Nb	% mén
		- ayant des employés		0	0,0
		- ayant des pensionnaires		1	16,7
			Homme (Chef) et Épouse	Homme (Chef) sans Épouse	Femme (Chef) ou Veuve
		Nb	5	0	1
		%	83,3	0,0	16,7
		avec enfant(s) < 18 ans		0	0

		<table><tr><td>Couple non marié</td><td>Nb</td></tr><tr><td>Homme et femme</td><td>0</td></tr><tr><td>Deux femmes</td><td>0</td></tr><tr><td>Deux hommes</td><td>0</td></tr></table>	Couple non marié	Nb	Homme et femme	0	Deux femmes	0	Deux hommes	0																															
Couple non marié	Nb																																								
Homme et femme	0																																								
Deux femmes	0																																								
Deux hommes	0																																								
Nb d'individus	23	N°1 au N°23, tous français																																							
Types d'individus	8	<table><tr><td>Répartition des types d'individus</td><td>Nb</td><td>% ind</td></tr><tr><td>Beau-père</td><td>1</td><td>4,3</td></tr><tr><td>Belle-mère</td><td>1</td><td>4,3</td></tr><tr><td>Épouse</td><td>5</td><td>21,7</td></tr><tr><td>Femme (Chef)</td><td>1</td><td>4,3</td></tr><tr><td>Fille</td><td>6</td><td>26,1</td></tr><tr><td>Fils</td><td>2</td><td>8,7</td></tr><tr><td>Homme (Chef)</td><td>5</td><td>21,7</td></tr><tr><td>Nourrisson (F)</td><td>2</td><td>8,7</td></tr></table> <table><tr><td>Caractéristique de l'emploi</td><td>Nb</td><td>% mén</td></tr><tr><td>Divers</td><td>1</td><td>16,7</td></tr><tr><td>Patron</td><td>4</td><td>66,7</td></tr><tr><td>Patronne</td><td>0</td><td>0,0</td></tr></table>	Répartition des types d'individus	Nb	% ind	Beau-père	1	4,3	Belle-mère	1	4,3	Épouse	5	21,7	Femme (Chef)	1	4,3	Fille	6	26,1	Fils	2	8,7	Homme (Chef)	5	21,7	Nourrisson (F)	2	8,7	Caractéristique de l'emploi	Nb	% mén	Divers	1	16,7	Patron	4	66,7	Patronne	0	0,0
Répartition des types d'individus	Nb	% ind																																							
Beau-père	1	4,3																																							
Belle-mère	1	4,3																																							
Épouse	5	21,7																																							
Femme (Chef)	1	4,3																																							
Fille	6	26,1																																							
Fils	2	8,7																																							
Homme (Chef)	5	21,7																																							
Nourrisson (F)	2	8,7																																							
Caractéristique de l'emploi	Nb	% mén																																							
Divers	1	16,7																																							
Patron	4	66,7																																							
Patronne	0	0,0																																							
Professions	4	<table><tr><td>Profession(s)</td><td>Nb</td></tr><tr><td>Cultivateur</td><td>2</td></tr><tr><td>Cultivateur fermier</td><td>1</td></tr><tr><td>Ouvrier agricole</td><td>1</td></tr><tr><td>Propriétaire exploitant</td><td>3</td></tr></table> <table><tr><td colspan="4">Profession(s)</td></tr><tr><td></td><td>Sexe M</td><td>Sexe F</td><td>Total</td></tr><tr><td>Nombre</td><td>7</td><td>0</td><td>7</td></tr><tr><td>% / Nb Ind,</td><td>87,5</td><td>0</td><td>30,4</td></tr></table>	Profession(s)	Nb	Cultivateur	2	Cultivateur fermier	1	Ouvrier agricole	1	Propriétaire exploitant	3	Profession(s)					Sexe M	Sexe F	Total	Nombre	7	0	7	% / Nb Ind,	87,5	0	30,4													
Profession(s)	Nb																																								
Cultivateur	2																																								
Cultivateur fermier	1																																								
Ouvrier agricole	1																																								
Propriétaire exploitant	3																																								
Profession(s)																																									
	Sexe M	Sexe F	Total																																						
Nombre	7	0	7																																						
% / Nb Ind,	87,5	0	30,4																																						
Lieux de naissance	13	<table><tr><td>Lieux de naissance</td><td>Nb</td></tr><tr><td>Azy (18019)</td><td>1</td></tr><tr><td>Boulleret (18032)</td><td>1</td></tr><tr><td>Bourges (18033)</td><td>2</td></tr><tr><td>Bué (18039)</td><td>3</td></tr><tr><td>Crézancy-en-Sancerre (18079)</td><td>1</td></tr><tr><td>Henrichemont (18109)</td><td>2</td></tr><tr><td>Herry (18110)</td><td>1</td></tr><tr><td>Jalognes (18116)</td><td>7</td></tr><tr><td>Saint-Martin-des-Champs (18224)</td><td>1</td></tr><tr><td>Sainte-Gemme-en-Sancerrois (18208)</td><td>1</td></tr><tr><td>Sens-Beaujeu (18249)</td><td>1</td></tr><tr><td>Veaugues (18272)</td><td>1</td></tr><tr><td>Vinon (18287)</td><td>1</td></tr></table>	Lieux de naissance	Nb	Azy (18019)	1	Boulleret (18032)	1	Bourges (18033)	2	Bué (18039)	3	Crézancy-en-Sancerre (18079)	1	Henrichemont (18109)	2	Herry (18110)	1	Jalognes (18116)	7	Saint-Martin-des-Champs (18224)	1	Sainte-Gemme-en-Sancerrois (18208)	1	Sens-Beaujeu (18249)	1	Veaugues (18272)	1	Vinon (18287)	1											
Lieux de naissance	Nb																																								
Azy (18019)	1																																								
Boulleret (18032)	1																																								
Bourges (18033)	2																																								
Bué (18039)	3																																								
Crézancy-en-Sancerre (18079)	1																																								
Henrichemont (18109)	2																																								
Herry (18110)	1																																								
Jalognes (18116)	7																																								
Saint-Martin-des-Champs (18224)	1																																								
Sainte-Gemme-en-Sancerrois (18208)	1																																								
Sens-Beaujeu (18249)	1																																								
Veaugues (18272)	1																																								
Vinon (18287)	1																																								

		<table><tr><th colspan="5">Lieu(x) de naissance</th></tr><tr><th>Nb</th><th>Sexe M</th><th>Sexe F</th><th>Total</th><th>%</th></tr><tr><td>Jalognes</td><td>0</td><td>7</td><td>7</td><td>30,4</td></tr><tr><td>Cher hors Jalognes</td><td>8</td><td>8</td><td>16</td><td>69,6</td></tr><tr><td>Nièvre</td><td>0</td><td>0</td><td>0</td><td>0,0</td></tr><tr><td>Paris, région parisienne</td><td>0</td><td>0</td><td>0</td><td>0,0</td></tr><tr><td>Autres</td><td>0</td><td>0</td><td>0</td><td>0,0</td></tr><tr><td>Total</td><td>8</td><td>15</td><td>23</td><td>100,0</td></tr></table>	Lieu(x) de naissance					Nb	Sexe M	Sexe F	Total	%	Jalognes	0	7	7	30,4	Cher hors Jalognes	8	8	16	69,6	Nièvre	0	0	0	0,0	Paris, région parisienne	0	0	0	0,0	Autres	0	0	0	0,0	Total	8	15	23	100,0									
Lieu(x) de naissance																																																			
Nb	Sexe M	Sexe F	Total	%																																															
Jalognes	0	7	7	30,4																																															
Cher hors Jalognes	8	8	16	69,6																																															
Nièvre	0	0	0	0,0																																															
Paris, région parisienne	0	0	0	0,0																																															
Autres	0	0	0	0,0																																															
Total	8	15	23	100,0																																															
Âge		<table><tr><th>Âge</th><th>Sexe F</th><th>Sexe M</th><th>Sexe F+M</th></tr><tr><td>Âge Min</td><td>0 an</td><td>10 ans</td><td>0 an</td></tr><tr><td>né(e) en</td><td>1921</td><td>1911</td><td>1921</td></tr><tr><td>Âge Max</td><td>69 ans</td><td>66 ans</td><td>69 ans</td></tr><tr><td>né (e) en</td><td>1852</td><td>1855</td><td>1852</td></tr><tr><td>Âge Moyen</td><td>26,9 ans</td><td>46,9 ans</td><td>33,8 ans</td></tr><tr><td>Écart Type</td><td>25,1</td><td>20,3</td><td>25,0</td></tr><tr><td rowspan="2">Nombre d'Individus</td><td>15</td><td>8</td><td>23</td></tr><tr><td>65,2 %</td><td>34,8 %</td><td>100,0 %</td></tr><tr><td rowspan="2">Âge < 16 ans</td><td>8</td><td>1</td><td>9</td></tr><tr><td>53,3 %</td><td>12,5 %</td><td>39,1 %</td></tr><tr><td rowspan="2">Âge > 55 ans</td><td>4</td><td>4</td><td>8</td></tr><tr><td>26,7 %</td><td>50,0 %</td><td>34,8 %</td></tr></table> <div>Écart d'âge max. entre les individus d'un ménage : 61 ans</div>	Âge	Sexe F	Sexe M	Sexe F+M	Âge Min	0 an	10 ans	0 an	né(e) en	1921	1911	1921	Âge Max	69 ans	66 ans	69 ans	né (e) en	1852	1855	1852	Âge Moyen	26,9 ans	46,9 ans	33,8 ans	Écart Type	25,1	20,3	25,0	Nombre d'Individus	15	8	23	65,2 %	34,8 %	100,0 %	Âge < 16 ans	8	1	9	53,3 %	12,5 %	39,1 %	Âge > 55 ans	4	4	8	26,7 %	50,0 %	34,8 %
Âge	Sexe F	Sexe M	Sexe F+M																																																
Âge Min	0 an	10 ans	0 an																																																
né(e) en	1921	1911	1921																																																
Âge Max	69 ans	66 ans	69 ans																																																
né (e) en	1852	1855	1852																																																
Âge Moyen	26,9 ans	46,9 ans	33,8 ans																																																
Écart Type	25,1	20,3	25,0																																																
Nombre d'Individus	15	8	23																																																
	65,2 %	34,8 %	100,0 %																																																
Âge < 16 ans	8	1	9																																																
	53,3 %	12,5 %	39,1 %																																																
Âge > 55 ans	4	4	8																																																
	26,7 %	50,0 %	34,8 %																																																

Âge de la population

Âge	Nb
1	2
3	3
5	1
7	1
9	1
11	2
13	2
15	1
17	1
19	1
21	1
23	1
25	1
27	1
29	1
31	1
33	1
35	1
37	1
39	1
41	1
43	1
45	1
47	1
49	1
51	1
53	1
55	1
57	1
59	1
61	1
63	1
65	1
67	1
69	1
71	1

1 ^{er} Prénoms (Aff. Nb > 1)	19	<table><tr><th>Prénoms</th><th>Nb</th></tr><tr><td>Marie</td><td>3</td></tr><tr><td>Jeanne</td><td>2</td></tr><tr><td>Justin</td><td>2</td></tr></table>	Prénoms	Nb	Marie	3	Jeanne	2	Justin	2
Prénoms	Nb									
Marie	3									
Jeanne	2									
Justin	2									

Patronymes (Aff. Nb > 1)	7	Patronymes H/F	Nb
		MOREUX	7
		JOULIN	6
		BONNET	2
		BONNIN	2
		JOUANET	2
		PINON	2
		TISSIER	2
Patronymes à la naissance des femmes mariées : (Aff. Nb > 1)	7	Tous différents et unique	

Recherche des 23 habitants de 1921 dans les autres recensements

Recensement de 1876	Nb	%
Pascauds (Village les)	2	100,0
Total	2	100,0
Pourcentage des présents de 1921 dans le recensement de 1876		8,7

Recensement de 1891	Nb	%
Pascauds (Village les)	4	80,0
Vinairy (Lieu-dit)	1	20,0
Total	5	100,0
Pourcentage des présents de 1921 dans le recensement de 1891		21,7

Recensement de 1901	Nb	%
Pascauds (Village les)	8	100,0
Total	8	100,0
Pourcentage des présents de 1921 dans le recensement de 1901		34,8

Recensement de 1906	Nb	%
Pascauds (Village les)	10	100,0
Total	10	100,0
Pourcentage des présents de 1921 dans le recensement de 1906		43,5

Recensement de 1911	Nb	%
Chiron (Village)	1	10,0
Pascauds (Village les)	9	90,0
Total	10	100,0
Pourcentage des présents de 1921 dans le recensement de 1911		43,5

Recensement de 1921	Nb	%
Habitants présents dans d'autres recensements	19	82,6
Habitants non présents dans d'autres recensements	4	17,4

Recensement de 1926	Nb	%
Bourg (le)	3	20,0
Faulin (Lieu-dit)	1	6,7
Pascauds (Village les)	5	33,3
Pesselières (Village)	6	40,0
Total	15	100,0
Pourcentage des présents de 1921 dans le recensement de 1926		65,2

Recensement de 1931	Nb	%
Bourg (le)	3	60,0
Pascauds (Village les)	2	40,0
Total	5	100,0
Pourcentage des présents de 1921 dans le recensement de 1931		21,7

Recensement de 1936	Nb	%
Bourg (le)	2	28,6
Pascauds (Village les)	1	14,3
Pesselières (Village)	4	57,1
Total	7	100,0
Pourcentage des présents de 1921 dans le recensement de 1936		30,4

Recensement de 1946	Nb	%
Montpiton (Quartier)	2	33,3
Pesselières (Village)	4	66,7
Total	6	100,0
Pourcentage des présents de 1921 dans le recensement de 1946		26,1

Observations :

Pesselières (Village)

Désignation	Nombre	Recensement 1921 (JL25) Jalognes			
Folio	7	N°7 au N°13,			
Nb de maisons occupées	52	N°1 au N°57, maisons vacantes N°2, N°22, N°32, N°35, N°47,			
		Nombre de ménages par maison		Nb	%
		1 ménage par maison		52	100,0
		2 ménages par maison		0	0,0
Nb de ménages	52	N°1 au N°52, mén : Ménage, ind. : Individu			
		Nb de personnes par ménage		Nb	% mén % ind
		1 personne		7	13,5 3,9
		2 personnes		10	19,2 11,1
		3 personnes		16	30,8 26,7
		4 personnes		9	17,3 20,0
		5 personnes		2	3,8 5,6
		6 personnes		4	7,7 13,3
		7 personnes		0	0,0 0,0
		8 personnes		2	3,8 8,9
		9 personnes		1	1,9 5,0
		10 personnes		1	1,9 5,6
		Nb de générations par ménage		Nb	% mén
		1 génération : époux		17	32,7
		2 génér. : époux, enfants		25	48,1
		2 génér. : époux, parents		0	0,0
		2 génér. : époux, petit-enfants		3	5,8
		3 génér. : époux, parents, enfants		4	7,7
		3 génér. : époux, enfants, petit-enfants		3	5,8
		4 génér. : époux, parents, enfants, petits-enfants		0	0,0
		Nb de ménages		Nb	% mén
		- ayant des employés		6	11,5
		- ayant des pensionnaires		0	0,0
			Homme (Chef) et Épouse	Homme (Chef) sans Épouse	Femme (Chef) ou Veuve
		Nb	38	5	9
		%	73,1	9,6	17,3
		avec enfant(s) < 18 ans		0	0
		- Maison N°50, Ménage N°45, une femme avec 2 filles de 10 et 12 ans, et un fils de 3 ans.			

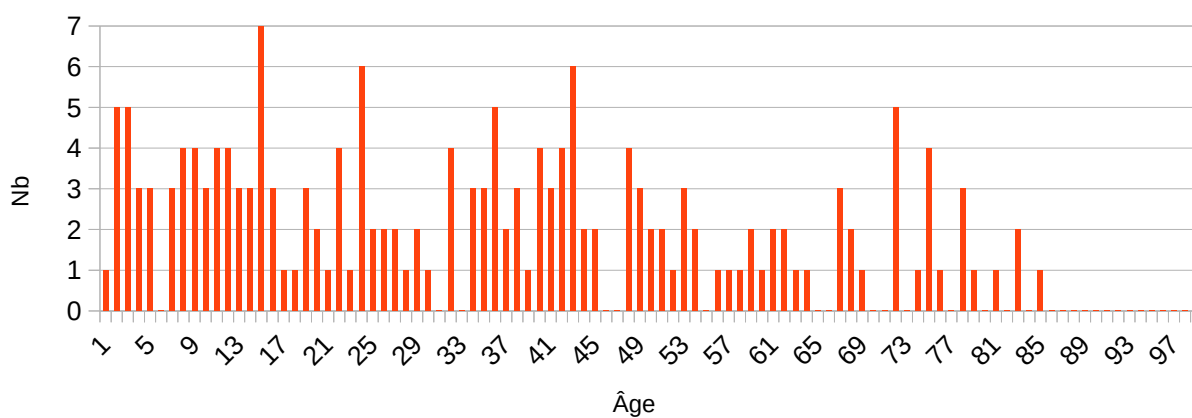
		<table><tr><td>Couple non marié</td><td>Nb</td></tr><tr><td>Homme et femme</td><td>0</td></tr><tr><td>Deux femmes</td><td>0</td></tr><tr><td>Deux hommes</td><td>0</td></tr></table>	Couple non marié	Nb	Homme et femme	0	Deux femmes	0	Deux hommes	0																																														
Couple non marié	Nb																																																							
Homme et femme	0																																																							
Deux femmes	0																																																							
Deux hommes	0																																																							
Nb d'individus	180	N°1 au N°180, tous français																																																						
Types d'individus	17	<table><tr><td>Répartition des types d'individus</td><td>Nb</td><td>% ind</td></tr><tr><td>Beau-fils</td><td>1</td><td>0,6</td></tr><tr><td>Beau-frère</td><td>2</td><td>1,1</td></tr><tr><td>Beau-père</td><td>1</td><td>0,6</td></tr><tr><td>Belle-fille</td><td>1</td><td>0,6</td></tr><tr><td>Belle-mère</td><td>2</td><td>1,1</td></tr><tr><td>Employé</td><td>8</td><td>4,4</td></tr><tr><td>Employée</td><td>3</td><td>1,7</td></tr><tr><td>Épousé</td><td>38</td><td>21,1</td></tr><tr><td>Femme (Chef)</td><td>9</td><td>5,0</td></tr><tr><td>Fille</td><td>28</td><td>15,6</td></tr><tr><td>Fils</td><td>34</td><td>18,9</td></tr><tr><td>Gendre</td><td>1</td><td>0,6</td></tr><tr><td>Homme (Chef)</td><td>43</td><td>23,9</td></tr><tr><td>Mère</td><td>1</td><td>0,6</td></tr><tr><td>Petit fils</td><td>4</td><td>2,2</td></tr><tr><td>Petite fille</td><td>3</td><td>1,7</td></tr><tr><td>Sœur</td><td>1</td><td>0,6</td></tr></table>	Répartition des types d'individus	Nb	% ind	Beau-fils	1	0,6	Beau-frère	2	1,1	Beau-père	1	0,6	Belle-fille	1	0,6	Belle-mère	2	1,1	Employé	8	4,4	Employée	3	1,7	Épousé	38	21,1	Femme (Chef)	9	5,0	Fille	28	15,6	Fils	34	18,9	Gendre	1	0,6	Homme (Chef)	43	23,9	Mère	1	0,6	Petit fils	4	2,2	Petite fille	3	1,7	Sœur	1	0,6
		Répartition des types d'individus	Nb	% ind																																																				
		Beau-fils	1	0,6																																																				
		Beau-frère	2	1,1																																																				
		Beau-père	1	0,6																																																				
		Belle-fille	1	0,6																																																				
		Belle-mère	2	1,1																																																				
		Employé	8	4,4																																																				
		Employée	3	1,7																																																				
		Épousé	38	21,1																																																				
		Femme (Chef)	9	5,0																																																				
		Fille	28	15,6																																																				
		Fils	34	18,9																																																				
		Gendre	1	0,6																																																				
		Homme (Chef)	43	23,9																																																				
		Mère	1	0,6																																																				
		Petit fils	4	2,2																																																				
		Petite fille	3	1,7																																																				
		Sœur	1	0,6																																																				
		<table><tr><td>Caractéristique de l'emploi</td><td>Nb</td><td>% mén</td></tr><tr><td>Divers</td><td>16</td><td>30,8</td></tr><tr><td>Patron</td><td>18</td><td>34,6</td></tr><tr><td>Patronne</td><td>3</td><td>5,8</td></tr></table>	Caractéristique de l'emploi	Nb	% mén	Divers	16	30,8	Patron	18	34,6	Patronne	3	5,8																																										
		Caractéristique de l'emploi	Nb	% mén																																																				
		Divers	16	30,8																																																				
		Patron	18	34,6																																																				
		Patronne	3	5,8																																																				
		Professions	20	<table><tr><td>Profession(s)</td><td>Nb</td></tr><tr><td>Cantonnier</td><td>2</td></tr><tr><td>Charron</td><td>1</td></tr><tr><td>Cocher</td><td>1</td></tr><tr><td>Couturière</td><td>2</td></tr><tr><td>Cultivateur</td><td>14</td></tr><tr><td>Cultivateur exploitant</td><td>2</td></tr><tr><td>Cultivateur propriétaire</td><td>3</td></tr><tr><td>Domestique charretier</td><td>5</td></tr><tr><td>Domestique cultivateur</td><td>2</td></tr><tr><td>Domestique cultivatrice</td><td>1</td></tr><tr><td>Domestique servante</td><td>2</td></tr><tr><td>Jardinier</td><td>2</td></tr><tr><td>Journalier agricole</td><td>14</td></tr><tr><td>Journalière agricole</td><td>1</td></tr></table>	Profession(s)	Nb	Cantonnier	2	Charron	1	Cocher	1	Couturière	2	Cultivateur	14	Cultivateur exploitant	2	Cultivateur propriétaire	3	Domestique charretier	5	Domestique cultivateur	2	Domestique cultivatrice	1	Domestique servante	2	Jardinier	2	Journalier agricole	14	Journalière agricole	1																						
				Profession(s)	Nb																																																			
				Cantonnier	2																																																			
Charron	1																																																							
Cocher	1																																																							
Couturière	2																																																							
Cultivateur	14																																																							
Cultivateur exploitant	2																																																							
Cultivateur propriétaire	3																																																							
Domestique charretier	5																																																							
Domestique cultivateur	2																																																							
Domestique cultivatrice	1																																																							
Domestique servante	2																																																							
Jardinier	2																																																							
Journalier agricole	14																																																							
Journalière agricole	1																																																							

		Lingère	1
		Maréchal Ferrant	1
		Ouvrier agricole	2
		Propriétaire Cultivateur	1
		Sabotier	2
		Tailleur d'habits	2
		Profession(s)	
		Sexe M	Sexe F
		Total	
Lieux de naissance	38	Nombre	54
		% / Nb Ind,	57,4
		7	8,1
		61	33,9
		Lieux de naissance	Nb
		Achères (18001)	1
		Aix-d'Angillon (les) (18003)	2
		Armentières (59017)	1
		Auxerre (89024)	1
		Auxon (10018)	1
		Azy (18019)	9
		Bourges (18033)	2
		Brécy (18035)	3
		Chapelle-Montlinard (la) (18049)	1
		Charentonnay (18053)	2
		Couy (18077)	2
		Crézancy-en-Sancerre (18079)	3
		Étréchy (18090)	4
		Farges-en-Septaine (18092)	1
		Feux (18094)	4
		Groises (18104)	2
		Herry (18110)	4
		Jalognes (18116)	96
		Jouet-sur-l'Aubois (18118)	1
		Lugny-Champagne (18132)	3
		Menetou-Couture (18143)	1
		Montigny (18151)	2
		Neuvy-Deux-Clochers (18163)	2
		Noyer (le) (18168)	1
		Saint-Bouize (18200)	2
		Saint-Germain-du-Puy (18213)	1
		Sancergues (18240)	1
		Sancerre (18241)	2
		Sens-Beaujeu (18249)	1
		Sommedieue (55492)	1
		Thauvenay (18262)	2
		Troyes (10387)	1

		Varennes-lès-Narcy (58302)		2		
		Veaugues (18272)		8		
		Vesdun (18278)		1		
		Villegenon (18284)		1		
		Villequiers (18286)		3		
		Vinon (18287)		5		
		Lieu(x) de naissance				
	Nb		Sexe M	Sexe F	Total	%
	Jalognes		55	41	96	53,3
	Cher hors Jalognes		35	42	77	42,8
	Nièvre		2	1	3	1,7
	Paris, région parisienne		0	0	0	0,0
	Autres		2	2	4	2,2
	Total		94	86	180	100,0

Âge		Âge	Sexe F	Sexe M	Sexe F+M
		Âge Min né(e) en	1 an	0 an	0 an
			1920	1921	1921
		Âge Max né (e) en	80 ans	84 ans	84 ans
			1841	1837	1837
		Âge Moyen Écart Type	35,4 ans	32,2 ans	33,7 ans
			22,0	24,0	23,1
		Nombre d'Individus	86	94	180
			47,8 %	52,2 %	100,0 %
		Âge < 16 ans	21	34	55
			24,4 %	36,2 %	30,6 %
		Âge > 55 ans	19	17	34
			22,1 %	18,1 %	18,9 %
		Écart d'âge max. entre les individus d'un ménage : 82 ans			

Âge de la population



1^{er} Prénoms
(Aff. Nb > 1)

84

Prénoms	Nb
Marie	32
Louis	10
François	8
Pierre	7
Auguste	5
Jean	4
Alexandre	3
Alexis	3
André	3
Charles	3
Eugène	3
Georges	3
Henri	3
Joseph	3
Madeleine	3
Marcel	3
Paul	3
Rose	3
Emile	2
Emilienne	2
Gabriel	2
Isidore	2
Jules	2
Lucienne	2
Léonie	2
René	2
Rosalie	2

		<table><tr><td>Solange</td><td>2</td></tr><tr><td>Suzanne</td><td>2</td></tr><tr><td>Yvonne</td><td>2</td></tr></table>	Solange	2	Suzanne	2	Yvonne	2																																																																						
Solange	2																																																																													
Suzanne	2																																																																													
Yvonne	2																																																																													
Patronymes (Aff. Nb > 1)	53	<table><tr><th>Patronymes H/F</th><th>Nb</th></tr><tr><td>BEDU</td><td>19</td></tr><tr><td>MILLÉRIOUX</td><td>13</td></tr><tr><td>FOUCHET</td><td>10</td></tr><tr><td>GIRARD</td><td>9</td></tr><tr><td>BUCHET</td><td>8</td></tr><tr><td>BERNON</td><td>7</td></tr><tr><td>FERRAND</td><td>7</td></tr><tr><td>MAURICE</td><td>6</td></tr><tr><td>ROBINEAU</td><td>6</td></tr><tr><td>CHEVREAU</td><td>5</td></tr><tr><td>TASSIN</td><td>5</td></tr><tr><td>COURTOIS</td><td>4</td></tr><tr><td>MIGEON</td><td>4</td></tr><tr><td>AUCHÈRE</td><td>3</td></tr><tr><td>AUDIOT</td><td>3</td></tr><tr><td>BARBOT</td><td>3</td></tr><tr><td>BEZET</td><td>3</td></tr><tr><td>DIONNET</td><td>3</td></tr><tr><td>GÉDOUX</td><td>3</td></tr><tr><td>GITTON</td><td>3</td></tr><tr><td>GUÉRIN</td><td>3</td></tr><tr><td>JOULIN</td><td>3</td></tr><tr><td>MALBÉ</td><td>3</td></tr><tr><td>MOUSSÉ</td><td>3</td></tr><tr><td>SCHEFFER</td><td>3</td></tr><tr><td>VOILLON</td><td>3</td></tr><tr><td>BEAUBOIS</td><td>2</td></tr><tr><td>CHERTIER</td><td>2</td></tr><tr><td>DUPONT</td><td>2</td></tr><tr><td>LASNE</td><td>2</td></tr><tr><td>MAUGARD</td><td>2</td></tr><tr><td>MÉCHIN</td><td>2</td></tr><tr><td>PAIGNIET</td><td>2</td></tr><tr><td>RAFFAITIN</td><td>2</td></tr><tr><td>ROUZEAU</td><td>2</td></tr><tr><td>TERRACHER</td><td>2</td></tr><tr><td>TRIBALLAT</td><td>2</td></tr></table>	Patronymes H/F	Nb	BEDU	19	MILLÉRIOUX	13	FOUCHET	10	GIRARD	9	BUCHET	8	BERNON	7	FERRAND	7	MAURICE	6	ROBINEAU	6	CHEVREAU	5	TASSIN	5	COURTOIS	4	MIGEON	4	AUCHÈRE	3	AUDIOT	3	BARBOT	3	BEZET	3	DIONNET	3	GÉDOUX	3	GITTON	3	GUÉRIN	3	JOULIN	3	MALBÉ	3	MOUSSÉ	3	SCHEFFER	3	VOILLON	3	BEAUBOIS	2	CHERTIER	2	DUPONT	2	LASNE	2	MAUGARD	2	MÉCHIN	2	PAIGNIET	2	RAFFAITIN	2	ROUZEAU	2	TERRACHER	2	TRIBALLAT	2
Patronymes H/F	Nb																																																																													
BEDU	19																																																																													
MILLÉRIOUX	13																																																																													
FOUCHET	10																																																																													
GIRARD	9																																																																													
BUCHET	8																																																																													
BERNON	7																																																																													
FERRAND	7																																																																													
MAURICE	6																																																																													
ROBINEAU	6																																																																													
CHEVREAU	5																																																																													
TASSIN	5																																																																													
COURTOIS	4																																																																													
MIGEON	4																																																																													
AUCHÈRE	3																																																																													
AUDIOT	3																																																																													
BARBOT	3																																																																													
BEZET	3																																																																													
DIONNET	3																																																																													
GÉDOUX	3																																																																													
GITTON	3																																																																													
GUÉRIN	3																																																																													
JOULIN	3																																																																													
MALBÉ	3																																																																													
MOUSSÉ	3																																																																													
SCHEFFER	3																																																																													
VOILLON	3																																																																													
BEAUBOIS	2																																																																													
CHERTIER	2																																																																													
DUPONT	2																																																																													
LASNE	2																																																																													
MAUGARD	2																																																																													
MÉCHIN	2																																																																													
PAIGNIET	2																																																																													
RAFFAITIN	2																																																																													
ROUZEAU	2																																																																													
TERRACHER	2																																																																													
TRIBALLAT	2																																																																													

Patronymes à la naissance des femmes mariées : (Aff. Nb > 1)	41	Patronymes F	Nb	
		Gitton	4	
		Migeon	3	
		Bonnin	2	
		Ferrand	2	
		Girard	2	
		Noel	2	
		Poubeau	2	
Recherche des 180 habitants de 1921 dans les autres recensements				
Recensement de 1876			Nb	%
Benelle (Lieu-dit)			3	13,6
Canaterie (Lieu-dit la)			1	4,5
Faulin (Lieu-dit)			2	9,1
Pesselières (Village)			16	72,7
Total			22	100,0
Pourcentage des présents de 1921 dans le recensement de 1876				12,2
Recensement de 1891			Nb	%
Benelle (Lieu-dit)			2	4,5
Faulin (Lieu-dit)			1	2,3
Margots (Lieu-dit les)			2	4,5
Pascauds (Village les)			1	2,3
Pesselières (Village)			38	86,4
Total			44	100,0
Pourcentage des présents de 1921 dans le recensement de 1891				24,4
Recensement de 1901			Nb	%
Bourg (le)			3	4,3
Benelle (Lieu-dit)			2	2,9
Chiron (Village)			1	1,4
Foulon (Lieu-dit le)			3	4,3
Margots (Lieu-dit les)			1	1,4
Pesselières (Village)			56	80,0
Saulnière (Lieu-dit la)			4	5,7
Total			70	100,0
Pourcentage des présents de 1921 dans le recensement de 1901				38,9

Recensement de 1906	Nb	%
Bourg (le)	4	5,1
Chantereine (Lieu-dit)	1	1,3
Foulon (Lieu-dit le)	2	2,6
Margots (Lieu-dit les)	1	1,3
Pesselières (Village)	69	88,5
Saulnière (Lieu-dit la)	1	1,3
Total	78	100,0
Pourcentage des présents de 1921 dans le recensement de 1906		43,3

Recensement de 1911	Nb	%
Bourg (le)	1	1,1
Benelle (Lieu-dit)	1	1,1
Montpiton (Quartier)	1	1,1
Pesselières (Village)	91	95,8
Saulnière (Lieu-dit la)	1	1,1
Total	95	100,0
Pourcentage des présents de 1921 dans le recensement de 1911		52,8

Recensement de 1921	Nb	%
Habitants présents dans d'autres recensements	160	88,9
Habitants non présents dans d'autres recensements	20	11,1

Recensement de 1926	Nb	%
Bourg (le)	3	2,3
Chantereine (Lieu-dit)	2	1,6
Margots (Lieu-dit les)	2	1,6
Pesselières (Village)	122	94,6
Total	129	100,0
Pourcentage des présents de 1921 dans le recensement de 1926		71,7

Recensement de 1931	Nb	%
Bourg (le)	2	2,0
Benelle (Lieu-dit)	1	1,0
Chiron (Village)	1	1,0
Pesselières (Village)	96	96,0
Total	100	100,0
Pourcentage des présents de 1921 dans le recensement de 1931		55,6

Recensement de 1936	Nb	%
Bourg (le)	3	3,8
Averdines (Lieu-dit les)	2	2,5
Chantereine (Lieu-dit)	1	1,3
Gare (Lieu-dit la)	3	3,8
Haut Boulet (Lieu-dit le)	1	1,3
Pesselières (Village)	69	87,3
Total	79	100,0
Pourcentage des présents de 1921 dans le recensement de 1936		43,9

Recensement de 1946	Nb	%
Bourg (le)	1	1,6
Montpiton (Quartier)	1	1,6
Pesselières (Village)	60	96,8
Total	62	100,0
Pourcentage des présents de 1921 dans le recensement de 1946		45,6

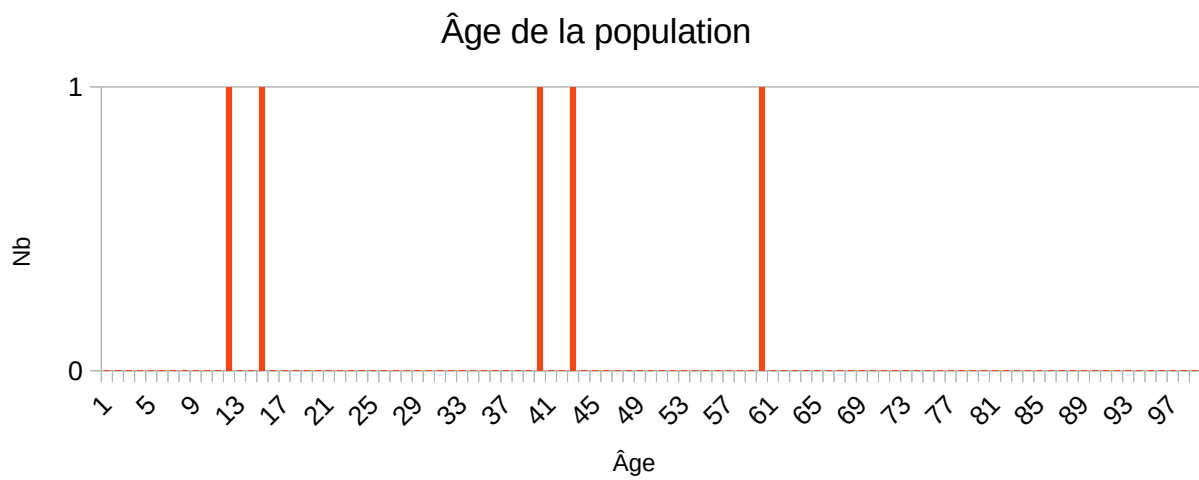
Observations :

Pontonne (Lieu-dit la)

Désignation	Nombre	Recensement 1921 (JL26) Jalognes			
Folio	1	N°22,			
Nb de maisons occupées	1	N°1,			
		Nombre de ménages par maison		Nb	%
		1 ménage par maison		1	100,0
		2 ménages par maison		0	0,0
Nb de ménages	1	N°1, mén : Ménage, ind. : Individu			
		Nb de personnes par ménage		Nb	% mén % ind
		1 personne		0	0,0 0,0
		- personnes			
		5 personnes		1	100,0 100,0
		Nb de générations par ménage		Nb	% mén
		1 génération : époux		0	0,0
		2 génér. : époux, enfants		1	100,0
		2 génér. : époux, parents		0	0,0
		2 génér. : époux, petit-enfants		0	0,0
		3 génér. : époux, parents, enfants		0	0,0
		3 génér. : époux, enfants, petit-enfants		0	0,0
		4 génér. : époux, parents, enfants, petits-enfants		0	0,0
		Nb de ménages		Nb	% mén
		- ayant des employés		1	100,0
		- ayant des pensionnaires		0	0,0
			Homme (Chef) et Épouse	Homme (Chef) sans Épouse	Femme (Chef) ou Veuve
		Nb	1	0	0
		%	100,0	0,0	0,0
		avec enfant(s) < 18 ans		0	0
		Couple non marié		Nb	
		Homme et femme		0	
		Deux femmes		0	
		Deux hommes		0	
Nb d'individus	5	N°1 au N°5, tous français			

Types d'individus	4	Répartition des types d'individus		Nb	% ind
		Employé		1	20,0
		Épouse		1	20,0
		Fille		2	40,0
		Homme (Chef)		1	20,0
		Caractéristique de l'emploi		Nb	% mén
		Divers		0	0,0
		Patron		1	100,0
		Patronne		0	0,0
Professions	3	Profession(s)		Nb	
		Cultivateur		1	
		Cultivatrice		1	
		Domestique cultivateur		1	
		Profession(s)			
			Sexe M	Sexe F	Total
		Nombre	2	1	3
		% / Nb Ind,	100,0	33,3	60,0
Lieux de naissance	4	Lieux de naissance		Nb	
		Champvert (58055)		1	
		Charentonnay (18053)		1	
		Jalognes (18116)		2	
		Jussy-le-Chaudrier (18120)		1	
		Lieu(x) de naissance			
		Nb	Sexe M	Sexe F	Total
		Jalognes	0	2	2
		Cher hors Jalognes	2	1	3
		Nièvre	0	0	0
		Paris, région parisienne	0	0	0
		Autres	0	0	0
		Total	2	3	5
					%
					40,0
					60,0
					0,0
					0,0
					0,0
					100,0

Âge		Âge	Sexe F	Sexe M	Sexe F+M
		Âge Min	11 ans	42 ans	11 ans
		né(e) en	1910	1879	1910
		Âge Max	39 ans	59 ans	59 ans
		né (e) en	1882	1862	1862
		Âge Moyen	21,3 ans	50,5 ans	33,0 ans
		Écart Type	15,4	12,0	20,2
		Nombre d'Individus	3	2	5
			60,0 %	40,0 %	100,0 %
		Âge < 16 ans	2	0	2
			66,7 %	0,0 %	40,0 %
		Âge > 55 ans	0	1	1
			0,0 %	50,0 %	20,0 %
		Écart d'âge max. entre les individus d'un ménage : 48 ans			



1 ^{er} Prénoms	5	Tous différents
-------------------------	---	-----------------

(Aff. Nb > 1)			
Patronymes (Aff. Nb > 1)	2	Patronymes H/F	Nb
		DUCROT	4
Patronymes à la naissance des femmes mariées : (Aff. Nb > 1)	1	Un patronyme une fois	

Recherche des 5 habitants de 1921 dans les autres recensements

Recensement de 1876	Nb	%
Total	0	0,0
Pourcentage des présents de 1921 dans le recensement de 1876		0,0

Recensement de 1891	Nb	%
Foulon (Lieu-dit le)	1	100,0
Total	1	100,0
Pourcentage des présents de 1921 dans le recensement de 1891		20,0

Recensement de 1901	Nb	%
Total	0	0,0
Pourcentage des présents de 1921 dans le recensement de 1901		0,0

Recensement de 1906	Nb	%
Total	0	0,0
Pourcentage des présents de 1921 dans le recensement de 1906		0,0

Recensement de 1911	Nb	%
Pesselières (Village)	4	100,0
Total	4	100,0
Pourcentage des présents de 1921 dans le recensement de 1911		80,0

Recensement de 1921	Nb	%
Habitants présents dans d'autres recensements	4	80,0
Habitants non présents dans d'autres recensements	1	20,0

Recensement de 1926	Nb	%
Total	0	0,0
Pourcentage des présents de 1921 dans le recensement de 1926		0,0

Recensement de 1931	Nb	%
Total	0	0,0
Pourcentage des présents de 1921 dans le recensement de 1931		0,0

Recensement de 1936	Nb	%
Total	0	0,0
Pourcentage des présents de 1921 dans le recensement de 1936		0,0
Recensement de 1946	Nb	%
Total	0	0,0
Pourcentage des présents de 1921 dans le recensement de 1946		0,0
Observations :		

Reculée (Lieu-dit la)

Désignation	Nombre	Recensement 1921 (JLxx) Jalognes			
Folio	1	N°22,			
Nb de maisons occupées	1	N°1,			
		Nombre de ménages par maison		Nb	%
		1 ménage par maison		1	100,0
		2 ménages par maison		0	0,0
Nb de ménages	1	N°1, mén : Ménage, ind. : Individu			
		Nb de personnes par ménage		Nb	% mén % ind
		1 personne		0	0,0 0,0
		- personnes			
		5 personnes		1	100,0 100,0
		Nb de générations par ménage		Nb	% mén
		1 génération : époux		0	0,0
		2 génér. : époux, enfants		1	100,0
		2 génér. : époux, parents		0	0,0
		2 génér. : époux, petit-enfants		0	0,0
		3 génér. : époux, parents, enfants		0	0,0
		3 génér. : époux, enfants, petit-enfants		0	0,0
		4 génér. : époux, parents, enfants, petits-enfants		0	0,0
		Nb de ménages		Nb	% mén
		- ayant des employés		0	0,0
		- ayant des pensionnaires		0	0,0
			Homme (Chef) et Épouse	Homme (Chef) sans Épouse	Femme (Chef) ou Veuve
		Nb	1	0	0
		%	100,0	0,0	0,0
		avec enfant(s) < 18 ans		0	0
		Couple non marié		Nb	
		Homme et femme		0	
		Deux femmes		0	
		Deux hommes		0	
Nb d'individus	5	N°1 au N°5, tous français			

Types d'individus	4	Répartition des types d'individus		Nb	% ind
		Épouse		1	25,0
		Fille		1	25,0
		Fils		2	50,0
		Homme (Chef)		1	25,0
		Caractéristique de l'emploi		Nb	% mén
		Divers		0	0,0
		Patron		0	0,0
		Patronne		0	0,0
Professions	2	Profession(s)		Nb	
		Employé au chemin de fer		1	
		Employée au Chemin de Fer		1	
		Profession(s)			
			Sexe M	Sexe F	Total
		Nombre	1	1	2
		% / Nb Ind,	33,3	50,0	40,0
Lieux de naissance	2	Lieux de naissance		Nb	
		Bourbon-l'Archambault (03036)		2	
		Montigny (18151)		3	
		Lieu(x) de naissance			
		Nb	Sexe M	Sexe F	Total
					%
		Jalognes	0	0	0
					0,0
		Cher hors Jalognes	2	1	3
					60,0
		Nièvre	0	0	0
					0,0
		Paris, région parisienne	0	0	0
					0,0
		Autres	1	1	2
					40,0
		Total	3	2	5
					100,0

Âge		Âge	Sexe F	Sexe M	Sexe F+M	
		Âge Min né(e) en	11 ans	3 ans	3 ans	
			1910	1918	1918	
		Âge Max né (e) en	35 ans	40 ans	40 ans	
			1886	1881	1881	
		Âge Moyen Écart Type	23,0 ans	16,3 ans	19,0 ans	
			17,0	20,6	17,2	
		Nombre d'Individus	2	3	5	
			40,0 %	60,0 %	100,0%1	
		Âge < 16 ans	1	2	3	
			50,0 %	66,7 %	60,0 %	
		Âge > 55 ans	0	0	0	
			0,0 %	0,0 %	0,0 %	
		Écart d'âge max. entre les individus d'un ménage : 37 ans				



1 ^{er} Prénoms (Aff. Nb > 1)	5	Tous différents	
Patronymes (Aff. Nb > 1)	1	Patronymes H/F	Nb
		JACQUET	5
Patronymes à la naissance des femmes mariées : (Aff. Nb > 1)	1	Un patronyme une fois	

Recherche des 5 habitants de 1921 dans les autres recensements

Recensement de 1921	Nb	%
Habitants présents dans d'autres recensements	0	0,0
Habitants non présents dans d'autres recensements	5	100,0

Observations :

Saulnière (Quartier de la)

Désignation	Nombre	Recensement 1921 (JL28) Jalognes			
Folio	2	N°6 au N°7,			
Nb de maisons occupées	14	N°59 au N°72,			
		Nombre de ménages par maison		Nb	%
		1 ménage par maison		14	100,0
		2 ménages par maison		0	0,0
Nb de ménages	14	N°56 au N°69, mén : Ménage, ind. : Individu			
		Nb de personnes par ménage		Nb	% mén % ind
		1 personne		4	28,6 10,5
		2 personnes		4	28,6 21,1
		3 personnes		2	14,3 15,8
		4 personnes		1	7,1 10,5
		5 personnes		2	14,3 26,3
		6 personnes		1	7,1 15,8
		Nb de générations par ménage		Nb	% mén
		1 génération : époux		8	57,1
		2 génér. : époux, enfants		5	35,7
		2 génér. : époux, parents		0	0,0
		2 génér. : époux, petit-enfants		0	0,0
		3 génér. : époux, parents, enfants		0	0,0
		3 génér. : époux, enfants, petit-enfants		0	0,0
		4 génér. : époux, parents, enfants, petits-enfants		0	0,0
		3 génér. : époux, parents, petits-enfants		1	7,1
		Nb de ménages		Nb	% mén
		- ayant des employés		3	21,4
		- ayant des pensionnaires		0	0,0
			Homme (Chef) et Épouse	Homme (Chef) sans Épouse	Femme (Chef) ou Veuve
		Nb	9	4	1
		%	64,3	28,6	7,1
		avec enfant(s) < 18 ans		0	0
		Couple non marié		Nb	
		Homme et femme		0	
		Deux femmes		0	
		Deux hommes		0	

Nb d'individus	38	N°163 au N°200, tous français			
Types d'individus	9	Répartition des types d'individus		Nb	% ind
		Beau-père		1	2,6
		Employé		2	5,3
		Employée		2	5,3
		Épouse		9	23,7
		Femme (Chef)		1	2,6
		Fille		8	21,1
		Fils		1	2,6
		Homme (Chef)		13	34,2
		Petite fille		1	2,6
		Caractéristique de l'emploi		Nb	% mén
		Divers		2	14,3
		Patron		6	42,9
		Patronne		1	7,1
Professions	9	Profession(s)		Nb	
		Couturière		1	
		Cultivateur		4	
		Domestique		2	
		Domestique charretier		1	
		Domestique servante		1	
		Journalier agricole		1	
		Marchand de charbons		1	
		Ouvrier agricole		1	
		Vigneron		1	
		Profession(s)			
			Sexe M	Sexe F	Total
		Nombre	10	3	13
		% / Nb Ind,	58,8	14,3	34,2
Lieux de naissance	14	Lieux de naissance		Nb	
		Azy (18019)		3	
		Bourges (18033)		1	
		Crézancy-en-Sancerre (18079)		1	
		Feux (18094)		3	
		Gron (18105)		1	
		Jalognes (18116)		18	
		Léré (18125)		1	
		Massiac (15119)		1	
		Mondragon (84078)		1	
		Saint-Bouize (18200)		2	
		Sens-Beaujeu (18249)		1	
		Thou (18264)		1	

		<table><tr><td colspan="2">Veaugues (18272)</td><td colspan="2">3</td></tr><tr><td colspan="2">Vinon (18287)</td><td colspan="2">1</td></tr></table>	Veaugues (18272)		3		Vinon (18287)		1																																														
Veaugues (18272)		3																																																					
Vinon (18287)		1																																																					
		<table><tr><th colspan="5">Lieu(x) de naissance</th></tr><tr><th>Nb</th><th>Sexe M</th><th>Sexe F</th><th>Total</th><th>%</th></tr><tr><td>Jalognes</td><td>8</td><td>10</td><td>18</td><td>47,4</td></tr><tr><td>Cher hors Jalognes</td><td>8</td><td>10</td><td>18</td><td>47,4</td></tr><tr><td>Nièvre</td><td>0</td><td>0</td><td>0</td><td>0,0</td></tr><tr><td>Paris, région parisienne</td><td>0</td><td>0</td><td>0</td><td>0,0</td></tr><tr><td>Autres</td><td>1</td><td>1</td><td>2</td><td>5,3</td></tr><tr><td>Total</td><td>17</td><td>21</td><td>38</td><td>100,0</td></tr></table>	Lieu(x) de naissance					Nb	Sexe M	Sexe F	Total	%	Jalognes	8	10	18	47,4	Cher hors Jalognes	8	10	18	47,4	Nièvre	0	0	0	0,0	Paris, région parisienne	0	0	0	0,0	Autres	1	1	2	5,3	Total	17	21	38	100,0													
Lieu(x) de naissance																																																							
Nb	Sexe M	Sexe F	Total	%																																																			
Jalognes	8	10	18	47,4																																																			
Cher hors Jalognes	8	10	18	47,4																																																			
Nièvre	0	0	0	0,0																																																			
Paris, région parisienne	0	0	0	0,0																																																			
Autres	1	1	2	5,3																																																			
Total	17	21	38	100,0																																																			
Âge		<table><tr><th>Âge</th><th>Sexe F</th><th>Sexe M</th><th>Sexe F+M</th></tr><tr><td>Âge Min</td><td>0 an</td><td>10 ans</td><td>0 an</td></tr><tr><td>né(e) en</td><td>1921</td><td>1911</td><td>1921</td></tr><tr><td>Âge Max</td><td>75 ans</td><td>80 ans</td><td>80 ans</td></tr><tr><td>né (e) en</td><td>1846</td><td>1841</td><td>1841</td></tr><tr><td>Âge Moyen</td><td>30,0 ans</td><td>50,6 ans</td><td>39,3 ans</td></tr><tr><td>Écart Type</td><td>23,7</td><td>22,9</td><td>25,3</td></tr><tr><td rowspan="2">Nombre d'Individus</td><td>21</td><td>17</td><td>38</td></tr><tr><td>55,3 %</td><td>44,7 %</td><td>100,0 %</td></tr><tr><td rowspan="2">Âge < 16 ans</td><td>7</td><td>2</td><td>9</td></tr><tr><td>33,3 %</td><td>11,8 %</td><td>23,7 %</td></tr><tr><td rowspan="2">Âge > 55 ans</td><td>3</td><td>8</td><td>11</td></tr><tr><td>14,3%</td><td>47,1 %</td><td>28,9 %</td></tr><tr><td colspan="4">Écart d'âge max. entre les individus d'un ménage : 74 ans</td></tr></table>	Âge	Sexe F	Sexe M	Sexe F+M	Âge Min	0 an	10 ans	0 an	né(e) en	1921	1911	1921	Âge Max	75 ans	80 ans	80 ans	né (e) en	1846	1841	1841	Âge Moyen	30,0 ans	50,6 ans	39,3 ans	Écart Type	23,7	22,9	25,3	Nombre d'Individus	21	17	38	55,3 %	44,7 %	100,0 %	Âge < 16 ans	7	2	9	33,3 %	11,8 %	23,7 %	Âge > 55 ans	3	8	11	14,3%	47,1 %	28,9 %	Écart d'âge max. entre les individus d'un ménage : 74 ans			
Âge	Sexe F	Sexe M	Sexe F+M																																																				
Âge Min	0 an	10 ans	0 an																																																				
né(e) en	1921	1911	1921																																																				
Âge Max	75 ans	80 ans	80 ans																																																				
né (e) en	1846	1841	1841																																																				
Âge Moyen	30,0 ans	50,6 ans	39,3 ans																																																				
Écart Type	23,7	22,9	25,3																																																				
Nombre d'Individus	21	17	38																																																				
	55,3 %	44,7 %	100,0 %																																																				
Âge < 16 ans	7	2	9																																																				
	33,3 %	11,8 %	23,7 %																																																				
Âge > 55 ans	3	8	11																																																				
	14,3%	47,1 %	28,9 %																																																				
Écart d'âge max. entre les individus d'un ménage : 74 ans																																																							
<div>Âge de la population</div> <table><thead><tr><th>Âge</th><th>Nb</th></tr></thead><tbody><tr><td>1</td><td>1</td></tr><tr><td>5</td><td>1</td></tr><tr><td>9</td><td>1</td></tr><tr><td>13</td><td>1</td></tr><tr><td>17</td><td>1</td></tr><tr><td>21</td><td>1</td></tr><tr><td>25</td><td>1</td></tr><tr><td>29</td><td>1</td></tr><tr><td>33</td><td>1</td></tr><tr><td>37</td><td>1</td></tr><tr><td>41</td><td>2</td></tr><tr><td>45</td><td>1</td></tr><tr><td>49</td><td>1</td></tr><tr><td>53</td><td>1</td></tr><tr><td>57</td><td>1</td></tr><tr><td>61</td><td>2</td></tr><tr><td>65</td><td>1</td></tr><tr><td>69</td><td>1</td></tr><tr><td>73</td><td>2</td></tr><tr><td>77</td><td>1</td></tr><tr><td>81</td><td>2</td></tr><tr><td>85</td><td>1</td></tr><tr><td>89</td><td>1</td></tr><tr><td>93</td><td>1</td></tr><tr><td>97</td><td>1</td></tr></tbody></table>			Âge	Nb	1	1	5	1	9	1	13	1	17	1	21	1	25	1	29	1	33	1	37	1	41	2	45	1	49	1	53	1	57	1	61	2	65	1	69	1	73	2	77	1	81	2	85	1	89	1	93	1	97	1	
Âge	Nb																																																						
1	1																																																						
5	1																																																						
9	1																																																						
13	1																																																						
17	1																																																						
21	1																																																						
25	1																																																						
29	1																																																						
33	1																																																						
37	1																																																						
41	2																																																						
45	1																																																						
49	1																																																						
53	1																																																						
57	1																																																						
61	2																																																						
65	1																																																						
69	1																																																						
73	2																																																						
77	1																																																						
81	2																																																						
85	1																																																						
89	1																																																						
93	1																																																						
97	1																																																						
1 ^{er} Prénoms (Aff. Nb > 1)	26	<table><tr><th colspan="2">Prénoms</th><th>Nb</th></tr><tr><td colspan="2">Marie</td><td>8</td></tr></table>	Prénoms		Nb	Marie		8																																															
Prénoms		Nb																																																					
Marie		8																																																					

		<table><tr><td>Alexandre</td><td>2</td></tr><tr><td>Jean</td><td>2</td></tr><tr><td>Jeanne</td><td>2</td></tr><tr><td>Pierre</td><td>2</td></tr><tr><td>Rosalie</td><td>2</td></tr></table>	Alexandre	2	Jean	2	Jeanne	2	Pierre	2	Rosalie	2										
Alexandre	2																					
Jean	2																					
Jeanne	2																					
Pierre	2																					
Rosalie	2																					
Patronymes (Aff. Nb > 1)	18	<table><tr><td>Patronymes H/F</td><td>Nb</td></tr><tr><td>BERTHELET</td><td>5</td></tr><tr><td>PARÉ</td><td>4</td></tr><tr><td>RAFFESTIN</td><td>4</td></tr><tr><td>RASLE</td><td>4</td></tr><tr><td>BERNON</td><td>3</td></tr><tr><td>BROSSÉ</td><td>3</td></tr><tr><td>BERNOUIN</td><td>2</td></tr><tr><td>FONTAINE</td><td>2</td></tr><tr><td>TRIBALAT</td><td>2</td></tr></table>	Patronymes H/F	Nb	BERTHELET	5	PARÉ	4	RAFFESTIN	4	RASLE	4	BERNON	3	BROSSÉ	3	BERNOUIN	2	FONTAINE	2	TRIBALAT	2
Patronymes H/F	Nb																					
BERTHELET	5																					
PARÉ	4																					
RAFFESTIN	4																					
RASLE	4																					
BERNON	3																					
BROSSÉ	3																					
BERNOUIN	2																					
FONTAINE	2																					
TRIBALAT	2																					
Patronymes à la naissance des femmes mariées : (Aff. Nb > 1)	9	Patronymes distincts et uniques																				

Recherche des 38 habitants de 1921 dans les autres recensements

Recensement de 1876	Nb	%
Bourg (le)	2	33,3
Lumourette (Lieu-dit)	1	16,7
Pascauds (Village les)	1	16,7
Pontonne (Lieu-dit la)	1	16,7
Saulnière (Quartier de la)	1	16,7
Total	6	100,0
Pourcentage des présents de 1921 dans le recensement de 1876		15,8

Recensement de 1891	Nb	%
Bourg (le)	4	36,4
Chiron (Village)	1	9,1
Mourate (Lieu-dit la)	3	27,3
Saulnière (Quartier de la)	3	27,3
Total	11	100,0
Pourcentage des présents de 1921 dans le recensement de 1891		28,9

Recensement de 1901	Nb	%
Bourg (le)	4	25,0
Benelle (Lieu-dit)	1	6,3
Pascauds (Village les)	1	6,3
Saulnière (Quartier de la)	10	62,5
Total	16	100,0
Pourcentage des présents de 1921 dans le recensement de 1901		42,1

Recensement de 1906	Nb	%
Bourg (le)	5	21,7
Montpiton (Quartier)	1	4,3
Pascauds (Village les)	1	4,3
Saulnière (Quartier de la)	15	65,2
Vinairy (Lieu-dit)	1	4,3
Total	23	100,0
Pourcentage des présents de 1921 dans le recensement de 1906		60,5

Recensement de 1911	Nb	%
Bourg (le)	2	7,4
Chiron (Village)	2	7,4
Pascauds (Village les)	2	7,4
Saulnière (Quartier de la)	21	77,8
Total	27	100,0
Pourcentage des présents de 1921 dans le recensement de 1911		71,1

Recensement de 1921	Nb	%
Habitants présents dans d'autres recensements	36	94,7
Habitants non présents dans d'autres recensements	2	5,3

Recensement de 1926	Nb	%
Bourg (le)	7	24,1
Benelle (Lieu-dit)	4	13,8
Croix Saint Marc (Lieu-dit)	1	3,4
Saulnière (Quartier de la)	17	58,6
Total	29	100,0
Pourcentage des présents de 1921 dans le recensement de 1926		76,3

Recensement de 1931	Nb	%
Bourg (le)	7	29,2
Benelle (Lieu-dit)	3	12,5
Chantereine (Lieu-dit)	1	4,2
Pesselières (Village)	1	4,2
Saulnière (Quartier de la)	11	45,8
Vinairy (Lieu-dit)	1	4,2
Total	24	100,0
Pourcentage des présents de 1921 dans le recensement de 1931		63,2

Recensement de 1936		
	Nb	%
Bourg (le)	13	72,2
Benelle (Lieu-dit)	3	16,7
Pesselières (Village)	1	5,6
Vinairy (Lieu-dit)	1	5,6
Total	18	100,0
Pourcentage des présents de 1921 dans le recensement de 1936		47,4

Recensement de 1946		
	Nb	%
Bourg (le)	4	23,5
Benelle (Lieu-dit)	2	11,8
Caillotes (Lieu-dit les)	2	11,8
Pesselières (Village)	1	5,9
Saulnière (Quartier de la)	7	41,2
Vinairy (Lieu-dit)	1	5,9
Total	17	100,0
Pourcentage des présents de 1921 dans le recensement de 1946		44,7

Observations :

Vinairey (Village)

Désignation	Nombre	Recensement 1921 (JL29) Jalognes					
Folio	3	N°14 au N°16,					
Nb de maisons occupées	13	N°1 au N°14, maison vacante : N°3					
		Nombre de ménages par maison		Nb	%		
		1 ménage par maison		13	100,0		
		2 ménages par maison		0	0,0		
Nb de ménages	13	N°1 au N°13, mén : Ménage, ind. : Individu					
		Nb de personnes par ménage		Nb	% mén	% ind	
		1 personne		2	15,4	5,0	
		2 personnes		4	30,8	20,0	
		3 personnes		3	23,1	22,5	
		4 personnes		1	7,7	10,0	
		5 personnes		1	7,7	12,5	
		6 personnes		2	15,4	30,0	
		Nb de générations par ménage		Nb	% mén		
		1 génération : époux		6	46,2		
		2 génér. : époux, enfants		5	38,5		
		2 génér. : époux, parents		0	0,0		
		2 génér. : époux, petit-enfants		0	0,0		
		3 génér. : époux, parents, enfants		1	7,7		
		3 génér. : époux, enfants, petit-enfants		1	7,7		
		4 génér. : époux, parents, enfants, petits-enfants		0	0,0		
		Nb de ménages		Nb	% mén		
		- ayant des employés		0	0,0		
		- ayant des pensionnaires		0	0,0		
			Homme (Chef) et Épouse	Homme (Chef) sans Épouse	Femme (Chef) ou Veuve		
		Nb	8	2	3		
		%	61,5	15,4	23,1		
		avec enfant(s) < 18 ans		0	0		
		- Maison N°14, Ménage N°13, une femme avec deux fils 3 ans et 4 ans					
		Couple non marié		Nb			
		Homme et femme		0			
		Deux femmes		0			
		Deux hommes		0			
		Nb d'individus	40	N°1 au N°40, tous français			

Types d'individus	8	Répartition des types d'individus		Nb	% ind
		Épouse		8	20,0
		Femme (Chef)		3	7,5
		Fille		7	17,5
		Fils		9	22,5
		Frère		1	2,5
		Homme (Chef)		10	25,0
		Mère		1	2,5
		Petit fils		1	2,5
		Caractéristique de l'emploi		Nb	% mén
		Divers		1	7,7
		Patron		10	76,9
		Patronne		2	15,4
Professions	6	Profession(s)		Nb	
		Aubergiste		1	
		Cultivateur		5	
		Cultivatrice		1	
		Mécanicien		1	
		Ouvrier agricole		4	
		Propriétaire exploitant		8	
		Profession(s)			
			Sexe M	Sexe F	Total
		Nombre	18	2	20
		% / Nb Ind,	85,7	10,5	50,0
Lieux de naissance	9	Lieux de naissance		Nb	
		Crézancy-en-Sancerre (18079)		3	
		Feux (18094)		5	
		Gardefort (18098)		4	
		Gron (18105)		1	
		Jalognes (18116)		21	
		Lugny-Champagne (18132)		3	
		Sancerre (18241)		1	
		Trois-Vèvres (58297)		1	
		Vinson (18287)		1	

		<table><tr><th colspan="5">Lieu(x) de naissance</th></tr><tr><th>Nb</th><th>Sexe M</th><th>Sexe F</th><th>Total</th><th>%</th></tr><tr><td>Jalognes</td><td>12</td><td>9</td><td>21</td><td>52,5</td></tr><tr><td>Cher hors Jalognes</td><td>9</td><td>9</td><td>18</td><td>45,0</td></tr><tr><td>Nièvre</td><td>0</td><td>1</td><td>1</td><td>2,5</td></tr><tr><td>Paris, région parisienne</td><td>0</td><td>0</td><td>0</td><td>0,0</td></tr><tr><td>Autres</td><td>0</td><td>0</td><td>0</td><td>0,0</td></tr><tr><td>Total</td><td>21</td><td>19</td><td>40</td><td>100,0</td></tr></table>	Lieu(x) de naissance					Nb	Sexe M	Sexe F	Total	%	Jalognes	12	9	21	52,5	Cher hors Jalognes	9	9	18	45,0	Nièvre	0	1	1	2,5	Paris, région parisienne	0	0	0	0,0	Autres	0	0	0	0,0	Total	21	19	40	100,0													
Lieu(x) de naissance																																																							
Nb	Sexe M	Sexe F	Total	%																																																			
Jalognes	12	9	21	52,5																																																			
Cher hors Jalognes	9	9	18	45,0																																																			
Nièvre	0	1	1	2,5																																																			
Paris, région parisienne	0	0	0	0,0																																																			
Autres	0	0	0	0,0																																																			
Total	21	19	40	100,0																																																			
Âge		<table><tr><th>Âge</th><th>Sexe F</th><th>Sexe M</th><th>Sexe F+M</th></tr><tr><td>Âge Min</td><td>1 an</td><td>8 ans</td><td>1 an</td></tr><tr><td>né(e) en</td><td>1920</td><td>1913</td><td>1920</td></tr><tr><td>Âge Max</td><td>91 ans</td><td>75 ans</td><td>91 ans</td></tr><tr><td>né (e) en</td><td>1830</td><td>1846</td><td>1830</td></tr><tr><td>Âge Moyen</td><td>35,9 ans</td><td>33,9 ans</td><td>34,8 ans</td></tr><tr><td>Écart Type</td><td>26,2</td><td>20,1</td><td>22,9</td></tr><tr><td rowspan="2">Nombre d'Individus</td><td>19</td><td>21</td><td>40</td></tr><tr><td>47,5 %</td><td>52,5 %</td><td>100,0 %</td></tr><tr><td rowspan="2">Âge < 16 ans</td><td>5</td><td>5</td><td>10</td></tr><tr><td>26,3 %</td><td>23,8 %</td><td>25,0 %</td></tr><tr><td rowspan="2">Âge > 55 ans</td><td>4</td><td>3</td><td>7</td></tr><tr><td>21,1 %</td><td>14,3 %</td><td>17,5 %</td></tr><tr><td colspan="4">Écart d'âge max. entre les individus d'un ménage : 78 ans</td></tr></table>	Âge	Sexe F	Sexe M	Sexe F+M	Âge Min	1 an	8 ans	1 an	né(e) en	1920	1913	1920	Âge Max	91 ans	75 ans	91 ans	né (e) en	1830	1846	1830	Âge Moyen	35,9 ans	33,9 ans	34,8 ans	Écart Type	26,2	20,1	22,9	Nombre d'Individus	19	21	40	47,5 %	52,5 %	100,0 %	Âge < 16 ans	5	5	10	26,3 %	23,8 %	25,0 %	Âge > 55 ans	4	3	7	21,1 %	14,3 %	17,5 %	Écart d'âge max. entre les individus d'un ménage : 78 ans			
Âge	Sexe F	Sexe M	Sexe F+M																																																				
Âge Min	1 an	8 ans	1 an																																																				
né(e) en	1920	1913	1920																																																				
Âge Max	91 ans	75 ans	91 ans																																																				
né (e) en	1830	1846	1830																																																				
Âge Moyen	35,9 ans	33,9 ans	34,8 ans																																																				
Écart Type	26,2	20,1	22,9																																																				
Nombre d'Individus	19	21	40																																																				
	47,5 %	52,5 %	100,0 %																																																				
Âge < 16 ans	5	5	10																																																				
	26,3 %	23,8 %	25,0 %																																																				
Âge > 55 ans	4	3	7																																																				
	21,1 %	14,3 %	17,5 %																																																				
Écart d'âge max. entre les individus d'un ménage : 78 ans																																																							

Âge de la population

1 ^{er} Prénoms (Aff. Nb > 1)	25	<table><tr><th>Prénoms</th><th>Nb</th></tr><tr><td>Marie</td><td>9</td></tr><tr><td>Auguste</td><td>2</td></tr><tr><td>François</td><td>2</td></tr></table>	Prénoms	Nb	Marie	9	Auguste	2	François	2
Prénoms	Nb									
Marie	9									
Auguste	2									
François	2									

		<table><tr><td>Georgette</td><td>2</td></tr><tr><td>Louis</td><td>2</td></tr><tr><td>Michel</td><td>2</td></tr><tr><td>Paulin</td><td>2</td></tr><tr><td>Valentin</td><td>2</td></tr></table>	Georgette	2	Louis	2	Michel	2	Paulin	2	Valentin	2										
Georgette	2																					
Louis	2																					
Michel	2																					
Paulin	2																					
Valentin	2																					
Patronymes (Aff. Nb > 1)	12	<table><tr><th>Patronymes H/F</th><th>Nb</th></tr><tr><td>DUBOIS</td><td>7</td></tr><tr><td>BERNEAU</td><td>6</td></tr><tr><td>MILLET</td><td>5</td></tr><tr><td>CROCHET</td><td>4</td></tr><tr><td>LANTUAS</td><td>4</td></tr><tr><td>VATAN</td><td>4</td></tr><tr><td>MILLÉRIOUX</td><td>3</td></tr><tr><td>BEZET</td><td>2</td></tr><tr><td>LEGAULT</td><td>2</td></tr></table>	Patronymes H/F	Nb	DUBOIS	7	BERNEAU	6	MILLET	5	CROCHET	4	LANTUAS	4	VATAN	4	MILLÉRIOUX	3	BEZET	2	LEGAULT	2
Patronymes H/F	Nb																					
DUBOIS	7																					
BERNEAU	6																					
MILLET	5																					
CROCHET	4																					
LANTUAS	4																					
VATAN	4																					
MILLÉRIOUX	3																					
BEZET	2																					
LEGAULT	2																					
Patronymes à la naissance des femmes mariées : (Aff. Nb > 1)	13	Patronymes distincts																				

Recherche des 40 habitants de 1921 dans les autres recensements		
Recensement de 1876	Nb	%
Vinairey (Village)	7	100,0
Total	7	100,0
Pourcentage des présents de 1921 dans le recensement de 1876		17,5
Recensement de 1891	Nb	%
Chiron (Village)	1	12,5
Faulin (Lieu-dit)	1	12,5
Gravereau (Lieu-dit le)	1	12,5
Pesselières (Village)	2	25,0
Vinairey (Village)	3	37,5
Total	8	100,0
Pourcentage des présents de 1921 dans le recensement de 1891		20,0
Recensement de 1901	Nb	%
Canaterie (Lieu-dit la)	1	5,0
Gravereau (Lieu-dit le)	1	5,0
Palais (Lieu-dit le)	1	5,0
Pesselières (Village)	2	10,0
Vinairey (Village)	15	75,0
Total	20	100,0
Pourcentage des présents de 1921 dans le recensement de 1901		50,0

Recensement de 1906	Nb	%
Bourg (le)	1	4,0
Canaterie (Lieu-dit la)	1	4,0
Collins (Lieu-dit les)	1	4,0
Palais (Lieu-dit le)	1	4,0
Pesselières (Village)	2	8,0
Vinairey (Village)	19	76,0
Total	25	100,0
Pourcentage des présents de 1921 dans le recensement de 1906		62,5
Recensement de 1911	Nb	%
Bourg (le)	1	4,2
Canaterie (Lieu-dit la)	1	4,2
Chiron (Village)	1	4,2
Palais (Lieu-dit le)	1	4,2
Vinairey (Village)	20	83,3
Total	24	100,0
Pourcentage des présents de 1921 dans le recensement de 1911		60,0
Recensement de 1921	Nb	%
Habitants présents dans d'autres recensements	39	97,5
Habitants non présents dans d'autres recensements	1	2,5
Recensement de 1926	Nb	%
Vinairey (Village)	34	100,0
Total	34	100,0
Pourcentage des présents de 1921 dans le recensement de 1926		85,0
Recensement de 1931	Nb	%
Vinairey (Village)	25	100,0
Total	25	100,0
Pourcentage des présents de 1921 dans le recensement de 1931		62,5
Recensement de 1936	Nb	%
Bourg (le)	1	4,3
Vinairey (Village)	22	95,7
Total	23	100,0
Pourcentage des présents de 1921 dans le recensement de 1936		57,5
Recensement de 1946	Nb	%
Caillotes (Lieu-dit les)	1	7,1
Vinairey (Village)	13	92,9
Total	14	100,0
Pourcentage des présents de 1921 dans le recensement de 1946		35,0

Observations :

Table des matières

Informations Générales.....	2
Bourg (le).....	3
Alouette (Lieu-dit l').....	12
Averdines (Lieu-dit les).....	17
Baunie (Lieu-dit la).....	21
Benelle (Village).....	26
Breschières (Lieu-dit les).....	32
Canaterie (Lieu-dit la).....	37
Chantereine (Lieu-dit).....	42
Chiron (Village).....	47
Collins (Lieu-dit les).....	52
Croix Saint Marc (Lieu-dit).....	57
Faulin (Lieu-dit).....	62
Foulon (Lieu-dit le).....	68
Gare (Lieu-dit la).....	73
Gravereau (Lieu-dit le).....	77
Haut Boulet (Lieu-dit le).....	82
Margots (Lieu-dit les).....	86
Montpiton (Quartier).....	91
Moulin Blanc (Lieu-dit le).....	96
Palais (Lieu-dit le).....	100
Pascauds (Village les).....	105
Pesselières (Village).....	110
Pontonne (Lieu-dit la).....	119
Reculée (Lieu-dit la).....	124
Saulnière (Quartier de la).....	128
Vinairy (Village).....	134

Dépôt légal : 1er Trimestre 2026