

Informations et Statistiques sur les différents lieux du Recensement de 1911 de Jalognes, Cher

Informations Générales

Ce document appelle l'ensemble des fiches de statistiques et informations de chaque lieu-dit.

La liste de ces lieux-dits est dans la table des matières en fin de document.

Une fiche de statistiques et informations donne pour un lieu-dit des statistiques sur chacun des champs du recensement. De plus, il informe le lecteur sur la présence des individus dans d'autres recensements.

Les informations sur un individu sont :

- le numéro de sa maison
- le numéro de son ménage
- le numéro qu'il porte dans son ménage
- son nom,
- son ou ses prénoms,
- son âge ou son année de naissance,
- son lieu de naissance et sa nationalité,
- le type de lien par rapport au chef de famille,
- sa profession,
- des observations du releveur,

Dépôt légal : 1^{er} Trimestre 2026

Bourg (le)

Désignation	Nombre	Recensement 1911 (JL01) Jalognes			
Folio	6	N°1 au N°6,			
Nb de maisons occupées	55	N°1 au N°55,			
		Nombre de ménages par maison		Nb	%
		1 ménage par maison		55	100,0
		2 ménages par maison		0	0,0
Nb de ménages	55	N°x au N°x, mén : Ménage, ind. : Individu			
		Nb de personnes par ménage		Nb	% mén % ind
		1 personne		7	12,7 4,1
		2 personnes		19	34,5 22,2
		3 personnes		9	16,4 15,8
		4 personnes		8	14,5 18,7
		5 personnes		7	12,7 20,5
		6 personnes		3	5,5 10,5
		7 personnes		2	3,6 8,2
		Nb de générations par ménage		Nb	% mén
		1 génération : époux		25	45,5
		2 génér. : époux, enfants		25	45,5
		2 génér. : époux, parents		1	1,8
		2 génér. : époux, petit-enfants		2	3,6
		3 génér. : époux, parents, enfants		1	1,8
		3 génér. : époux, enfants, petit-enfants		1	1,8
		4 génér. : époux, parents, enfants, petits-enfants		0	0,0
		Nb de ménages		Nb	% mén
		- ayant des employés		6	10,9
		- ayant des pensionnaires		2	3,6
			Homme (Chef) et Épouse	Homme (Chef) sans Épouse	Femme (Chef) ou Veuve
		Nb	40	7	8
		%	72,7	12,7	14,5
		avec enfant(s) < 18 ans		0	1
		Couple non marié		Nb	
		Homme et femme		0	
		Deux femmes		0	
		Deux hommes		0	
		- Maison N°55, Ménage N°55, une femme et son fils de 7 ans.			
Nb d'individus	171	N°1 au N°171, tous français			

Types d'individus	18	Répartition des types d'individus		
		Nb	% ind	
		Beau-père	1	0,6
		Belle-mère	1	0,6
		Belle-sœur	1	0,6
		Employé	5	2,9
		Employée	3	1,8
		Épouse	40	23,4
		Femme (Chef)	8	4,7
		Fille	31	18,1
		Fils	20	11,7
		Frère	2	1,2
		Homme (Chef)	47	27,5
		Neveu	2	1,2
		Nièce	1	0,6
		Nourrisson (F)	1	0,6
		Petit fils	3	1,8
		Petite fille	1	0,6
		Pupille	2	1,2
		Pupille (F)	2	1,2
		Caractéristique de l'emploi		
		Nb	% mén	
		Divers	15	27,3
		Patron	23	41,8
		Patronne	6	10,9
Professions	36	Profession(s)		Nb
		Agriculteur	1	
		Aubergiste	3	
		Bottier	1	
		Boucher	1	
		Boulangier	1	
		Cantonnier	1	
		Charron	3	
		Comptable	1	
		Couturière	1	
		Couvreur	1	
		Cultivateur	4	
		Desservant	1	
		Domestique	5	
		Domestique cultivateur	2	
		Domestique servante	3	
		Épicière	2	
		Facteur	1	
		Facteur receveur	1	
		Garde champêtre	1	
		Instituteur public	1	

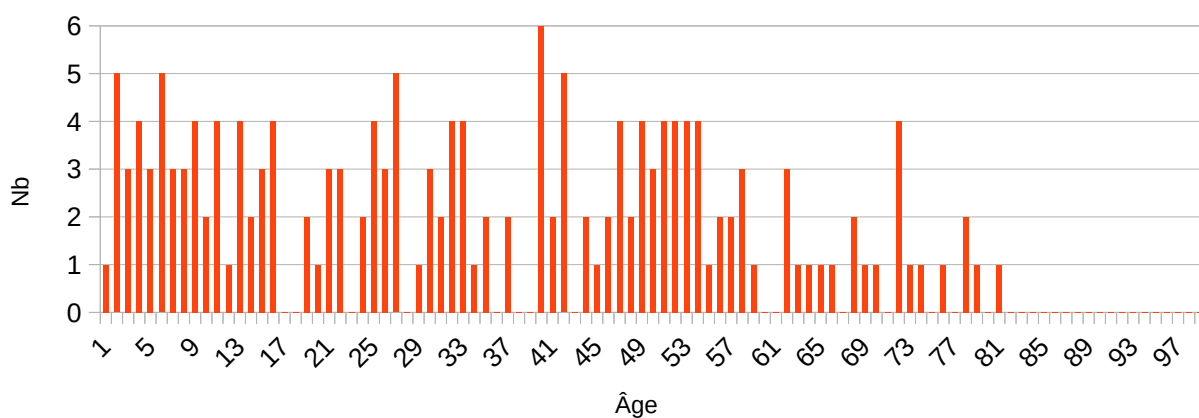
		<table><tr><td>Institutrice publique</td><td>1</td></tr><tr><td>Journalier</td><td>11</td></tr><tr><td>Lingère</td><td>3</td></tr><tr><td>Maçon</td><td>2</td></tr><tr><td>Marchand d'engrais</td><td>1</td></tr><tr><td>Marchand de graines</td><td>1</td></tr><tr><td>Marchand de vins</td><td>1</td></tr><tr><td>Maréchal Ferrant</td><td>2</td></tr><tr><td>Menuisier</td><td>3</td></tr><tr><td>Ouvrier agricole</td><td>1</td></tr><tr><td>Ouvrier maréchal ferrant</td><td>2</td></tr><tr><td>Propriétaire Cultivateur</td><td>2</td></tr><tr><td>Rentier</td><td>1</td></tr><tr><td>Sabotier</td><td>2</td></tr><tr><td>Tailleur d'habits</td><td>1</td></tr><tr><td>Tonnelier</td><td>1</td></tr></table> <table><tr><th colspan="4">Profession(s)</th></tr><tr><th></th><th>Sexe M</th><th>Sexe F</th><th>Total</th></tr><tr><td>Nombre</td><td>57</td><td>13</td><td>70</td></tr><tr><td>% / Nb Ind,</td><td>69,5</td><td>14,6</td><td>40,9</td></tr></table>	Institutrice publique	1	Journalier	11	Lingère	3	Maçon	2	Marchand d'engrais	1	Marchand de graines	1	Marchand de vins	1	Maréchal Ferrant	2	Menuisier	3	Ouvrier agricole	1	Ouvrier maréchal ferrant	2	Propriétaire Cultivateur	2	Rentier	1	Sabotier	2	Tailleur d'habits	1	Tonnelier	1	Profession(s)					Sexe M	Sexe F	Total	Nombre	57	13	70	% / Nb Ind,	69,5	14,6	40,9
Institutrice publique	1																																																	
Journalier	11																																																	
Lingère	3																																																	
Maçon	2																																																	
Marchand d'engrais	1																																																	
Marchand de graines	1																																																	
Marchand de vins	1																																																	
Maréchal Ferrant	2																																																	
Menuisier	3																																																	
Ouvrier agricole	1																																																	
Ouvrier maréchal ferrant	2																																																	
Propriétaire Cultivateur	2																																																	
Rentier	1																																																	
Sabotier	2																																																	
Tailleur d'habits	1																																																	
Tonnelier	1																																																	
Profession(s)																																																		
	Sexe M	Sexe F	Total																																															
Nombre	57	13	70																																															
% / Nb Ind,	69,5	14,6	40,9																																															
Lieux de naissance	42	<table><tr><td>Lieux de naissance</td><td>Nb</td></tr><tr><td>Aubigny-sur-Nère (18015)</td><td>1</td></tr><tr><td>Azy (18019)</td><td>5</td></tr><tr><td>Bougival (78092)</td><td>1</td></tr><tr><td>Bourges (18033)</td><td>3</td></tr><tr><td>Charentonnay (18053)</td><td>3</td></tr><tr><td>Châteauneuf-Val-de-Bargis (58064)</td><td>1</td></tr><tr><td>Chaumoux-Marcilly (18061)</td><td>1</td></tr><tr><td>Chezal-Benoît (18065)</td><td>1</td></tr><tr><td>Colméry (58081)</td><td>1</td></tr><tr><td>Couy (18077)</td><td>3</td></tr><tr><td>Crézancy-en-Sancerre (18079)</td><td>5</td></tr><tr><td>Étréchy (18090)</td><td>2</td></tr><tr><td>Feux (18094)</td><td>1</td></tr><tr><td>Flavigny (18095)</td><td>4</td></tr><tr><td>Groises (18104)</td><td>1</td></tr><tr><td>Gron (18105)</td><td>1</td></tr><tr><td>Henrichemont (18109)</td><td>1</td></tr><tr><td>Jalognes (18116)</td><td>84</td></tr><tr><td>Jussy-le-Chaudrier (18120)</td><td>1</td></tr><tr><td>Lissay-Lochy (18129)</td><td>1</td></tr><tr><td>Lugny-Champagne (18132)</td><td>3</td></tr><tr><td>Lunel (34145)</td><td>1</td></tr><tr><td>Massay (18140)</td><td>1</td></tr></table>	Lieux de naissance	Nb	Aubigny-sur-Nère (18015)	1	Azy (18019)	5	Bougival (78092)	1	Bourges (18033)	3	Charentonnay (18053)	3	Châteauneuf-Val-de-Bargis (58064)	1	Chaumoux-Marcilly (18061)	1	Chezal-Benoît (18065)	1	Colméry (58081)	1	Couy (18077)	3	Crézancy-en-Sancerre (18079)	5	Étréchy (18090)	2	Feux (18094)	1	Flavigny (18095)	4	Groises (18104)	1	Gron (18105)	1	Henrichemont (18109)	1	Jalognes (18116)	84	Jussy-le-Chaudrier (18120)	1	Lissay-Lochy (18129)	1	Lugny-Champagne (18132)	3	Lunel (34145)	1	Massay (18140)	1
Lieux de naissance	Nb																																																	
Aubigny-sur-Nère (18015)	1																																																	
Azy (18019)	5																																																	
Bougival (78092)	1																																																	
Bourges (18033)	3																																																	
Charentonnay (18053)	3																																																	
Châteauneuf-Val-de-Bargis (58064)	1																																																	
Chaumoux-Marcilly (18061)	1																																																	
Chezal-Benoît (18065)	1																																																	
Colméry (58081)	1																																																	
Couy (18077)	3																																																	
Crézancy-en-Sancerre (18079)	5																																																	
Étréchy (18090)	2																																																	
Feux (18094)	1																																																	
Flavigny (18095)	4																																																	
Groises (18104)	1																																																	
Gron (18105)	1																																																	
Henrichemont (18109)	1																																																	
Jalognes (18116)	84																																																	
Jussy-le-Chaudrier (18120)	1																																																	
Lissay-Lochy (18129)	1																																																	
Lugny-Champagne (18132)	3																																																	
Lunel (34145)	1																																																	
Massay (18140)	1																																																	

		Menetou-Râtel (18144)	1		
		Montigny (18151)	6		
		Montlouis (18152)	1		
		Moulins (03190)	1		
		Moulins-sur-Yèvre (18158)	1		
		Neuvy-Deux-Clochers (18163)	2		
		Piffonds (89298)	1		
		Pleudaniel (22196)	1		
		Raymond (18191)	1		
		Rians (18194)	1		
		Saint-Amand-Montrond (18197)	2		
		Saint-Satur (18233)	1		
		Sartrouville (78586)	2		
		Senneçay (18248)	1		
		Sens-Beaujeu (18249)	9		
		Subligny (18256)	1		
		Veaugues (18272)	7		
		Vierzon (18279)	1		
		Vinon (18287)	5		
		Lieu(x) de naissance			
	Nb	Sexe M	Sexe F	Total	%
	Jalognes	42	42	84	49,1
	Cher hors Jalognes	38	41	79	46,2
	Nièvre	0	2	2	1,2
	Paris, région parisienne	0	2	2	1,2
	Autres	2	2	4	2,3
	Total	82	89	171	100,0

Âge		Âge	Sexe F	Sexe M	Sexe F+M
		Âge Min né(e) en	0 an	1 an	0 an
			1911	1910	1911
		Âge Max né (e) en	78 ans	80 ans	80 ans
			1833	1831	1831
		Âge Moyen Écart Type	32,0 ans	34,9 ans	33,4 ans
			21,5	22,2	21,9
		Nombre d'Individus	89	82	171
			52,0 %	48,0 %	100,0
		Âge < 16 ans	29	22	51
			32,6 %	26,8 %	29,8 %
		Âge > 55 ans	12	16	28
			13,5 %	19,5 %	16,4 %

Écart d'âge max. entre les individus d'un ménage : 71 ans				
---	--	--	--	--

Âge de la population



1^{er} Prénoms
(Aff. Nb > 1)

77

Prénoms	Nb
Marie	34
Jean	9
Louis	9
Pierre	7
François	5
Louise	5
Amélie	3
Célestin	3
Ernest	3
Jeanne	3
Joseph	3
Marguerite	3
René	3
Yvonne	3
Alexandre	2
Alexandrine	2
André	2
Camille	2
Charles	2
Eugénie	2
Georges	2
Gustave	2
Henri	2
Léon	2
Madeleine	2
Paulin	2
Philippe	2

		Rosalie	2
		Suzanne	2
Patronymes (Aff. Nb > 1)	54	Patronymes H/F	Nb
		MARÉCHAL	13
		DEVALLIÈRE	11
		JOULIN	8
		CLÉMENT	7
		RAFFESTIN	7
		BILBAULT	6
		BOUDRAND	6
		BÉDIN	6
		ETIÈVE	6
		AUGÈRE	5
		GAUCHER	5
		MOUDURIER	5
		BIZET	4
		BRUNEAU	4
		FERRAND	4
		GIRARD	4
		LAVOT	4
		PALISSON	4
		VATTAIRE	4
		VOYON	4
		BERTHELET	3
		BOURDIN	3
		DUBOIS	3
		TIROIT	3
		BROSSÉ	2
		GUILLERAULT	2
		GÉDOUX	2
		LASNE	2
		LAUVERGEAT	2
		LAVRAT	2
		MEUGNON	2
		MILLET	2
		MILLÉRIOUX	2
		POISSON	2
		POUBEAU	2
		VISSET	2
Patronymes à la nais- sance des femmes ma- riées (Aff. Nb > 1)	37	Patronymes F	Nb
		Devallière	3
		Bruneau	2

		Mallet	2
		Ragot	2
Recherche des 171 habitants de 1911 dans les autres recensements			
Recensement de 1876		Nb	%
Bourg (le)		24	57,1
Benelle (Village)		6	14,3
Bréchières (Lieu-dit les)		2	4,8
Chiron (Village)		1	2,4
Collins (Lieu-dit les)		1	2,4
Montpiton (Quartier)		3	7,1
Pesselières (Village)		1	2,4
Saunière (Lieu-dit la)		4	9,5
Total		42	100,0
Pourcentage des présents de 1911 dans le recensement de 1876			24,6
Recensement de 1891		Nb	%
Bourg (le)		53	80,3
Baunie (Lieu-dit la)		1	1,5
Benelle (Village)		4	6,1
Bréchières (Lieu-dit les)		2	3,0
Chiron (Village)		2	3,0
Montpiton (Quartier)		2	3,0
Pesselières (Village)		1	1,5
Vinéry (Lieu-dit)		1	1,5
Total		66	100,0
Pourcentage des présents de 1911 dans le recensement de 1891			38,6
Recensement de 1901		Nb	%
Bourg (le)		79	94,0
Benelle (Village)		4	4,8
Chiron (Village)		1	1,2
Total		84	100,0
Pourcentage des présents de 1911 dans le recensement de 1901			49,1
Recensement de 1906		Nb	%
Bourg (le)		105	90,5
Benelle (Village)		4	3,4
Pesselières (Village)		1	0,9
Saunière (Lieu-dit la)		2	1,7
Vinéry (Lieu-dit)		4	3,4
Total		116	100,0
Pourcentage des présents de 1911 dans le recensement de 1906			67,8

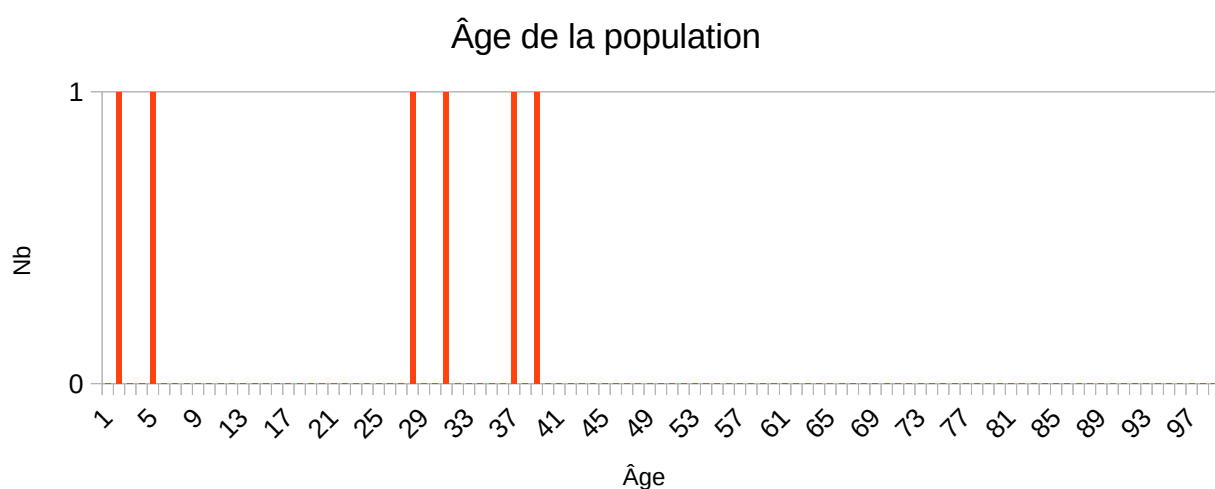
Recensement de 1911	Nb	%
Habitants présents dans d'autres recensements	139	81,3
Habitants non présents dans d'autres recensements	32	18,7
Recensement de 1921	Nb	%
Bourg (le)	82	90,1
Benelle (Village)	1	1,1
Collins (Lieu-dit les)	2	2,2
Faulin (Lieu-dit)	1	1,1
Margots (Lieu-dit les)	1	1,1
Pesselières (Village)	1	1,1
Saunière (Lieu-dit la)	2	2,2
Vinéry (Lieu-dit)	1	1,1
Total	91	100,0
Pourcentage des présents de 1911 dans le recensement de 1921		53,2
Recensement de 1926	Nb	%
Bourg (le)	68	87,2
Benelle (Village)	1	1,3
Chiron (Village)	1	1,3
Collins (Lieu-dit les)	1	1,3
Croix Saint Marc (Lieu-dit)	2	2,6
Pesselières (Village)	1	1,3
Vinéry (Lieu-dit)	4	5,1
Total	78	100,0
Pourcentage des présents de 1911 dans le recensement de 1926		45,6
Recensement de 1931	Nb	%
Bourg (le)	57	95,0
Chantereine (Lieu-dit)	1	1,7
Chiron (Village)	1	1,7
Collins (Lieu-dit les)	1	1,7
Total	60	100,0
Pourcentage des présents de 1911 dans le recensement de 1931		35,1
Recensement de 1936	Nb	%
Bourg (le)	48	98,0
Foulon (Lieu-dit le)	1	2,0
Total	49	100,0
Pourcentage des présents de 1911 dans le recensement de 1936		28,7
Recensement de 1946	Nb	%
Bourg (le)	23	92,0
Caillotes (Lieu-dit les)	1	4,0
Foulon (Lieu-dit le)	1	4,0
Total	25	100,0
Pourcentage des présents de 1911 dans le recensement de 1946		14,6

Observations :

Alouette (Lieu-dit I')

Désignation	Nombre	Recensement 1911 (JL02) Jalognes			
Folio	1	N°25,			
Nb de maisons occupées	2	N°1 au N°2,			
		Nombre de ménages par maison		Nb	%
		1 ménage par maison		2	100,0
		2 ménages par maison		0	0,0
Nb de ménages	2	N°1 au N°2, mén : Ménage, ind. : Individu			
		Nb de personnes par ménage		Nb	% mén % ind
		1 personne		0	0,0 0,0
		2 personnes		1	50,0 33,3
		3 personnes		0	0,0 0,0
		4 personnes		1	50,0 66,7
		Nb de générations par ménage		Nb	% mén
		1 génération : époux		1	50,0
		2 génér. : époux, enfants		1	50,0
		2 génér. : époux, parents		0	0,0
		2 génér. : époux, petit-enfants		0	0,0
		3 génér. : époux, parents, enfants		0	0,0
		3 génér. : époux, enfants, petit-enfants		0	0,0
		4 génér. : époux, parents, enfants, petits-enfants		0	0,0
		Nb de ménages		Nb	% mén
		- ayant des employés		0	0,0
		- ayant des pensionnaires		0	0,0
			Homme (Chef) et Épouse	Homme (Chef) sans Épouse	Femme (Chef) ou Veuve
		Nb	2	0	0
		%	100,0	0,0	0,0
		avec enfant(s) < 18 ans		0	0
		Couple non marié		Nb	
		Homme et femme		0	
		Deux femmes		0	
		Deux hommes		0	
Nb d'individus	6	N°1 au N°6, tous français			
Types d'individus	4	Répartition des types d'individus		Nb	% ind
		Épouse		2	33,3
		Fille		1	16,7

		<table><tr><td>Fils</td><td>1</td><td>16,7</td></tr><tr><td>Homme (Chef)</td><td>2</td><td>33,3</td></tr></table>	Fils	1	16,7	Homme (Chef)	2	33,3																																														
Fils	1	16,7																																																				
Homme (Chef)	2	33,3																																																				
		<table><tr><td>Caractéristique de l'emploi</td><td>Nb</td><td>% mén</td></tr><tr><td>Divers</td><td>3</td><td>150,0</td></tr><tr><td>Patron</td><td>0</td><td>0,0</td></tr><tr><td>Patronne</td><td>0</td><td>0,0</td></tr></table>	Caractéristique de l'emploi	Nb	% mén	Divers	3	150,0	Patron	0	0,0	Patronne	0	0,0																																								
Caractéristique de l'emploi	Nb	% mén																																																				
Divers	3	150,0																																																				
Patron	0	0,0																																																				
Patronne	0	0,0																																																				
Professions	3	<table><tr><td colspan="2">Profession(s)</td><td>Nb</td></tr><tr><td colspan="2">Couturière</td><td>1</td></tr><tr><td colspan="2">Maçon</td><td>1</td></tr><tr><td colspan="2">Terrassier</td><td>1</td></tr></table> <table><tr><td colspan="4">Profession(s)</td></tr><tr><td></td><td>Sexe M</td><td>Sexe F</td><td>Total</td></tr><tr><td>Nombre</td><td>2</td><td>1</td><td>3</td></tr><tr><td>% / Nb Ind,</td><td>66,7</td><td>33,3</td><td>50,0</td></tr></table>	Profession(s)		Nb	Couturière		1	Maçon		1	Terrassier		1	Profession(s)					Sexe M	Sexe F	Total	Nombre	2	1	3	% / Nb Ind,	66,7	33,3	50,0																								
Profession(s)		Nb																																																				
Couturière		1																																																				
Maçon		1																																																				
Terrassier		1																																																				
Profession(s)																																																						
	Sexe M	Sexe F	Total																																																			
Nombre	2	1	3																																																			
% / Nb Ind,	66,7	33,3	50,0																																																			
Lieux de naissance	3	<table><tr><td colspan="2">Lieux de naissance</td><td>Nb</td></tr><tr><td colspan="2">Crézancy-en-Sancerre (18079)</td><td>1</td></tr><tr><td colspan="2">Groises (18104)</td><td>1</td></tr><tr><td colspan="2">Jalognes (18116)</td><td>4</td></tr></table> <table><tr><td colspan="5">Lieu(x) de naissance</td></tr><tr><td>Nb</td><td>Sexe M</td><td>Sexe F</td><td>Total</td><td>%</td></tr><tr><td>Jalognes</td><td>1</td><td>3</td><td>4</td><td>66,7</td></tr><tr><td>Cher hors Jalognes</td><td>2</td><td>0</td><td>2</td><td>33,3</td></tr><tr><td>Nièvre</td><td>0</td><td>0</td><td>0</td><td>0,0</td></tr><tr><td>Paris, région parisienne</td><td>0</td><td>0</td><td>0</td><td>0,0</td></tr><tr><td>Autres</td><td>0</td><td>0</td><td>0</td><td>0,0</td></tr><tr><td>Total</td><td>3</td><td>3</td><td>6</td><td>100,0</td></tr></table>	Lieux de naissance		Nb	Crézancy-en-Sancerre (18079)		1	Groises (18104)		1	Jalognes (18116)		4	Lieu(x) de naissance					Nb	Sexe M	Sexe F	Total	%	Jalognes	1	3	4	66,7	Cher hors Jalognes	2	0	2	33,3	Nièvre	0	0	0	0,0	Paris, région parisienne	0	0	0	0,0	Autres	0	0	0	0,0	Total	3	3	6	100,0
Lieux de naissance		Nb																																																				
Crézancy-en-Sancerre (18079)		1																																																				
Groises (18104)		1																																																				
Jalognes (18116)		4																																																				
Lieu(x) de naissance																																																						
Nb	Sexe M	Sexe F	Total	%																																																		
Jalognes	1	3	4	66,7																																																		
Cher hors Jalognes	2	0	2	33,3																																																		
Nièvre	0	0	0	0,0																																																		
Paris, région parisienne	0	0	0	0,0																																																		
Autres	0	0	0	0,0																																																		
Total	3	3	6	100,0																																																		
Âge		<table><tr><td>Âge</td><td>Sexe F</td><td>Sexe M</td><td>Sexe F+M</td></tr><tr><td>Âge Min</td><td>4 ans</td><td>1 an</td><td>1 an</td></tr><tr><td>né(e) en</td><td>1907</td><td>1910</td><td>1910</td></tr><tr><td>Âge Max</td><td>36 ans</td><td>38 ans</td><td>38 ans</td></tr><tr><td>né (e) en</td><td>1875</td><td>1873</td><td>1873</td></tr><tr><td>Âge Moyen</td><td>23,3 ans</td><td>22,0 ans</td><td>22,7 ans</td></tr><tr><td>Écart Type</td><td>17,0</td><td>19,0</td><td>16,1</td></tr><tr><td rowspan="2">Nombre d'Individus</td><td>3</td><td>3</td><td>6</td></tr><tr><td>50,0 %</td><td>50,0 %</td><td>100,0 %</td></tr><tr><td rowspan="2">Âge < 16 ans</td><td>1</td><td>1</td><td>2</td></tr><tr><td>33,3 %</td><td>33,3 %</td><td>33,3 %</td></tr><tr><td rowspan="2">Âge > 55 ans</td><td>0</td><td>0</td><td>0</td></tr><tr><td>0,0 %</td><td>0,0 %</td><td>0,0 %</td></tr></table> <p>Écart d'âge max. entre les individus d'un ménage : 29 ans</p>	Âge	Sexe F	Sexe M	Sexe F+M	Âge Min	4 ans	1 an	1 an	né(e) en	1907	1910	1910	Âge Max	36 ans	38 ans	38 ans	né (e) en	1875	1873	1873	Âge Moyen	23,3 ans	22,0 ans	22,7 ans	Écart Type	17,0	19,0	16,1	Nombre d'Individus	3	3	6	50,0 %	50,0 %	100,0 %	Âge < 16 ans	1	1	2	33,3 %	33,3 %	33,3 %	Âge > 55 ans	0	0	0	0,0 %	0,0 %	0,0 %			
Âge	Sexe F	Sexe M	Sexe F+M																																																			
Âge Min	4 ans	1 an	1 an																																																			
né(e) en	1907	1910	1910																																																			
Âge Max	36 ans	38 ans	38 ans																																																			
né (e) en	1875	1873	1873																																																			
Âge Moyen	23,3 ans	22,0 ans	22,7 ans																																																			
Écart Type	17,0	19,0	16,1																																																			
Nombre d'Individus	3	3	6																																																			
	50,0 %	50,0 %	100,0 %																																																			
Âge < 16 ans	1	1	2																																																			
	33,3 %	33,3 %	33,3 %																																																			
Âge > 55 ans	0	0	0																																																			
	0,0 %	0,0 %	0,0 %																																																			



1^{er} Prénoms
(Aff. Nb > 1)

5

Prénoms	Nb
Marie	2

Patronymes
(Aff. Nb > 1)

2

Patronymes H/F	Nb
DEVALLIÈRE	4
LETOUR	2

**Patronymes à la nais-
sance des femmes ma-
riées**
(Aff. Nb > 1)

1

Patronymes F	Nb
Dutout	2

Recherche des 6 habitants de 1911 dans les autres recensements

Recensement de 1876	Nb	%
Bourg (le)	1	100,0
Total	1	100,0
Pourcentage des présents de 1911 dans le recensement de 1876		16,7
Recensement de 1891	Nb	%
Mourate (Lieu-dit la)	2	100,0
Total	2	100,0
Pourcentage des présents de 1911 dans le recensement de 1891		33,3
Recensement de 1901	Nb	%
Bourg (le)	2	50,0
Pascauds (Village les)	1	25,0
Saunière (Lieu-dit la)	1	25,0
Total	4	100,0
Pourcentage des présents de 1911 dans le recensement de 1901		66,7
Recensement de 1906	Nb	%
Bourg (le)	3	75,0
Saunière (Lieu-dit la)	1	25,0
Total	4	100,0
Pourcentage des présents de 1911 dans le recensement de 1906		66,7
Recensement de 1911	Nb	%
Habitants présents dans d'autres recensements	6	100,0
Habitants non présents dans d'autres recensements	0	0,0
Recensement de 1921	Nb	%
Alouette (Lieu-dit l')	6	100,0
Total	6	100,0
Pourcentage des présents de 1911 dans le recensement de 1921		100,0
Recensement de 1926	Nb	%
Alouette (Lieu-dit l')	2	33,3
Saunière (Lieu-dit la)	4	66,7
Total	6	100,0
Pourcentage des présents de 1911 dans le recensement de 1926		100,0
Recensement de 1931	Nb	%
Bourg (le)	1	16,7
Alouette (Lieu-dit l')	2	33,3
Saunière (Lieu-dit la)	3	50,0
Total	6	100,0
Pourcentage des présents de 1911 dans le recensement de 1931		100,0

Recensement de 1936	Nb	%
Bourg (le)	2	50,0
Alouette (Lieu-dit l')	2	50,0
Total	4	100,0
Pourcentage des présents de 1911 dans le recensement de 1936		66,7

Recensement de 1946	Nb	%
Alouette (Lieu-dit l')	2	66,7
Vinéry (Lieu-dit)	1	33,3
Total	3	100,0
Pourcentage des présents de 1911 dans le recensement de 1946		50,0

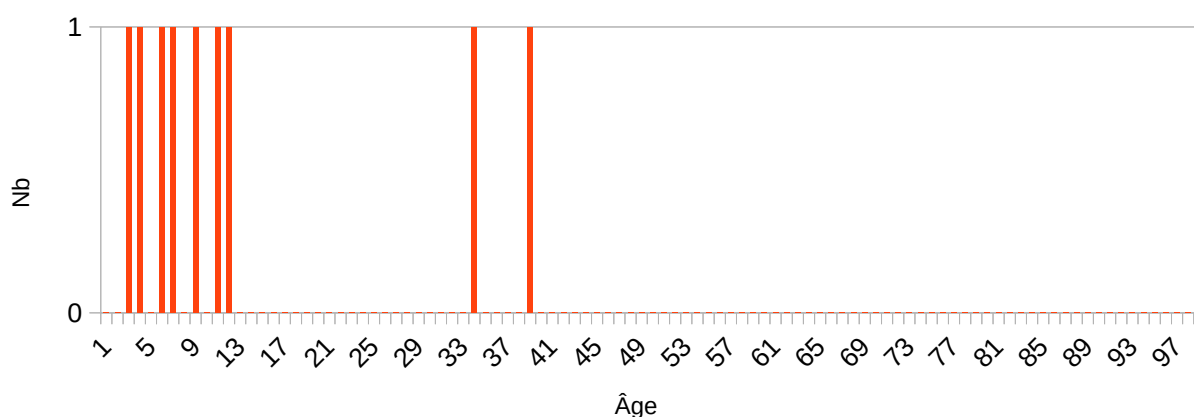
Observations :

Averdines (Lieu-dit les)

Désignation	Nombre	Recensement 1911 (JL03) Jalognes			
Folio	1	N°25,			
Nb de maisons occupées	1	N°1,			
		Nombre de ménages par maison		Nb	%
		1 ménage par maison		1	100,0
		2 ménages par maison		0	0,0
Nb de ménages	1	N°1, mén : Ménage, ind. : Individu			
		Nb de personnes par ménage		Nb	% mén % ind
		1 personne		0	0,0 0,0
		- personnes			
		9 personnes		1	100,0 100,0
		Nb de générations par ménage		Nb	% mén
		1 génération : époux		0	0,0
		2 génér. : époux, enfants		1	100,0
		2 génér. : époux, parents		0	0,0
		2 génér. : époux, petit-enfants		0	0,0
		3 génér. : époux, parents, enfants		0	0,0
		3 génér. : époux, enfants, petit-enfants		0	0,0
		4 génér. : époux, parents, enfants, petits-enfants		0	0,0
		Nb de ménages		Nb	% mén
		- ayant des employés		0	0,0
		- ayant des pensionnaires		0	0,0
			Homme (Chef) et Épouse	Homme (Chef) sans Épouse	Femme (Chef) ou Veuve
		Nb	1	0	0
		%	100,0	0,0	0,0
		avec enfant(s) < 18 ans		0	0
		Couple non marié		Nb	
		Homme et femme		0	
		Deux femmes		0	
		Deux hommes		0	
Nb d'individus	9	N°1 au N°9, tous français			
Types d'individus	4	Répartition des types d'individus		Nb	% ind
		Épouse		1	11,1
		Fille		4	44,4
		Fils		3	33,3

		<table><tr><td>Homme (Chef)</td><td>1</td><td>11,1</td></tr></table> <table><tr><td>Caractéristique de l'emploi</td><td>Nb</td><td>% mén</td></tr><tr><td>Divers</td><td>0</td><td>0,0</td></tr><tr><td>Patron</td><td>0</td><td>0,0</td></tr><tr><td>Patronne</td><td>0</td><td>0,0</td></tr></table>	Homme (Chef)	1	11,1	Caractéristique de l'emploi	Nb	% mén	Divers	0	0,0	Patron	0	0,0	Patronne	0	0,0																																					
Homme (Chef)	1	11,1																																																				
Caractéristique de l'emploi	Nb	% mén																																																				
Divers	0	0,0																																																				
Patron	0	0,0																																																				
Patronne	0	0,0																																																				
Professions	2	<table><tr><td>Profession(s)</td><td>Nb</td></tr><tr><td>Garde barrière</td><td>1</td></tr><tr><td>Poseur de voies ferrées</td><td>1</td></tr></table> <table><tr><td colspan="4">Profession(s)</td></tr><tr><td></td><td>Sexe M</td><td>Sexe F</td><td>Total</td></tr><tr><td>Nombre</td><td>1</td><td>1</td><td>2</td></tr><tr><td>% / Nb Ind,</td><td>0,25</td><td>0,20</td><td>22,2</td></tr></table>	Profession(s)	Nb	Garde barrière	1	Poseur de voies ferrées	1	Profession(s)					Sexe M	Sexe F	Total	Nombre	1	1	2	% / Nb Ind,	0,25	0,20	22,2																														
Profession(s)	Nb																																																					
Garde barrière	1																																																					
Poseur de voies ferrées	1																																																					
Profession(s)																																																						
	Sexe M	Sexe F	Total																																																			
Nombre	1	1	2																																																			
% / Nb Ind,	0,25	0,20	22,2																																																			
Lieux de naissance	3	<table><tr><td>Lieux de naissance</td><td>Nb</td></tr><tr><td>Jalognes (18116)</td><td>4</td></tr><tr><td>Montigny (18151)</td><td>1</td></tr><tr><td>Sainte-Solange (18235)</td><td>4</td></tr></table> <table><tr><td colspan="5">Lieu(x) de naissance</td></tr><tr><td>Nb</td><td>Sexe M</td><td>Sexe F</td><td>Total</td><td>%</td></tr><tr><td>Jalognes</td><td>2</td><td>2</td><td>4</td><td>44,4</td></tr><tr><td>Cher hors Jalognes</td><td>2</td><td>3</td><td>5</td><td>55,6</td></tr><tr><td>Nièvre</td><td>0</td><td>0</td><td>0</td><td>0,0</td></tr><tr><td>Paris, région parisienne</td><td>0</td><td>0</td><td>0</td><td>0,0</td></tr><tr><td>Autres</td><td>0</td><td>0</td><td>0</td><td>0,0</td></tr><tr><td>Total</td><td>4</td><td>5</td><td>9</td><td>100,0</td></tr></table>	Lieux de naissance	Nb	Jalognes (18116)	4	Montigny (18151)	1	Sainte-Solange (18235)	4	Lieu(x) de naissance					Nb	Sexe M	Sexe F	Total	%	Jalognes	2	2	4	44,4	Cher hors Jalognes	2	3	5	55,6	Nièvre	0	0	0	0,0	Paris, région parisienne	0	0	0	0,0	Autres	0	0	0	0,0	Total	4	5	9	100,0				
Lieux de naissance	Nb																																																					
Jalognes (18116)	4																																																					
Montigny (18151)	1																																																					
Sainte-Solange (18235)	4																																																					
Lieu(x) de naissance																																																						
Nb	Sexe M	Sexe F	Total	%																																																		
Jalognes	2	2	4	44,4																																																		
Cher hors Jalognes	2	3	5	55,6																																																		
Nièvre	0	0	0	0,0																																																		
Paris, région parisienne	0	0	0	0,0																																																		
Autres	0	0	0	0,0																																																		
Total	4	5	9	100,0																																																		
Âge		<table><tr><td>Âge</td><td>Sexe F</td><td>Sexe M</td><td>Sexe F+M</td></tr><tr><td>Âge Min</td><td>5 ans</td><td>2 ans</td><td>2 ans</td></tr><tr><td>né(e) en</td><td>1906</td><td>1909</td><td>1909</td></tr><tr><td>Âge Max</td><td>33 ans</td><td>38 ans</td><td>38 ans</td></tr><tr><td>né (e) en</td><td>1878</td><td>1873</td><td>1873</td></tr><tr><td>Âge Moyen</td><td>13,0 ans</td><td>12,7 ans</td><td>12,9 ans</td></tr><tr><td>Écart Type</td><td>11,5</td><td>17,0</td><td>13,2</td></tr><tr><td>Nombre d'Individus</td><td>5</td><td>4</td><td>9</td></tr><tr><td></td><td>55,6 %</td><td>44,4 %</td><td>100,0 %</td></tr><tr><td>Âge < 16 ans</td><td>4</td><td>3</td><td>7</td></tr><tr><td></td><td>80,0 %</td><td>75,0 %</td><td>77,8 %</td></tr><tr><td>Âge > 55 ans</td><td>0</td><td>0</td><td>0</td></tr><tr><td></td><td>0,0 %</td><td>0,0 %</td><td>0,0 %</td></tr></table> <p>Écart d'âge max. entre les individus d'un ménage : 36 ans</p>	Âge	Sexe F	Sexe M	Sexe F+M	Âge Min	5 ans	2 ans	2 ans	né(e) en	1906	1909	1909	Âge Max	33 ans	38 ans	38 ans	né (e) en	1878	1873	1873	Âge Moyen	13,0 ans	12,7 ans	12,9 ans	Écart Type	11,5	17,0	13,2	Nombre d'Individus	5	4	9		55,6 %	44,4 %	100,0 %	Âge < 16 ans	4	3	7		80,0 %	75,0 %	77,8 %	Âge > 55 ans	0	0	0		0,0 %	0,0 %	0,0 %
Âge	Sexe F	Sexe M	Sexe F+M																																																			
Âge Min	5 ans	2 ans	2 ans																																																			
né(e) en	1906	1909	1909																																																			
Âge Max	33 ans	38 ans	38 ans																																																			
né (e) en	1878	1873	1873																																																			
Âge Moyen	13,0 ans	12,7 ans	12,9 ans																																																			
Écart Type	11,5	17,0	13,2																																																			
Nombre d'Individus	5	4	9																																																			
	55,6 %	44,4 %	100,0 %																																																			
Âge < 16 ans	4	3	7																																																			
	80,0 %	75,0 %	77,8 %																																																			
Âge > 55 ans	0	0	0																																																			
	0,0 %	0,0 %	0,0 %																																																			

Âge de la population



1 ^{er} Prénoms (Aff Nb > 1)	7	Prénoms	Nb
		Marie	3
Patronymes (Aff Nb > 1)	1	Patronymes H/F	Nb
		CHERRIER	9
Patronymes à la nais- sance des femmes ma- riées (Aff Nb > 1)	1	Un patronyme une fois,	

Recherche des 9 habitants de 1911 dans les autres recensements

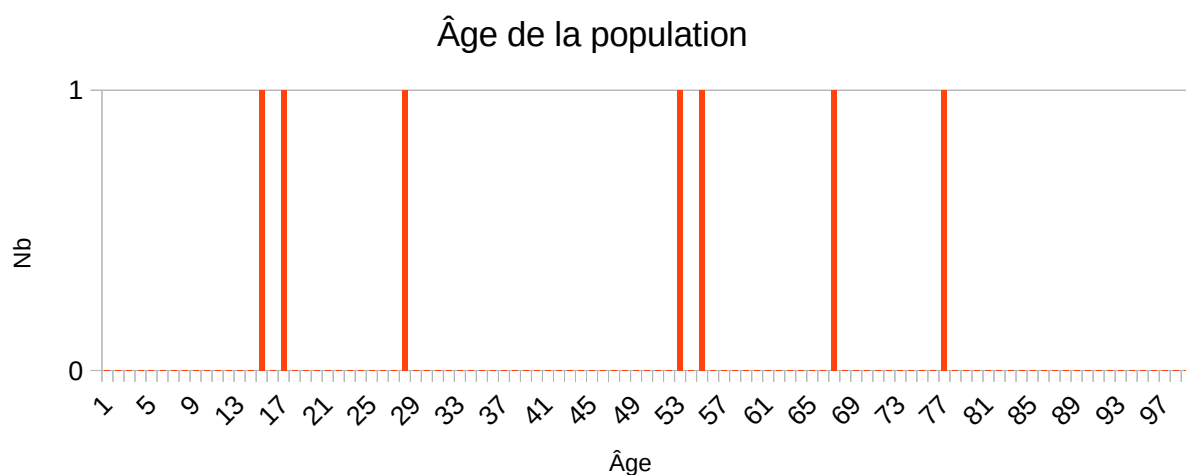
Recensement de 1876	Nb	%
Total	0	0,0
Pourcentage des présents de 1911 dans le recensement de 1876		0,0
Recensement de 1891	Nb	%
Total	0	0,0
Pourcentage des présents de 1911 dans le recensement de 1891		0,0
Recensement de 1901	Nb	%
Total	0	0,0
Pourcentage des présents de 1911 dans le recensement de 1901		0,0
Recensement de 1906	Nb	%
Reculée (Lieu-dit la)	6	100,0
Total	6	100,0
Pourcentage des présents de 1911 dans le recensement de 1906		6

Recensement de 1911	Nb	%
Habitants présents dans d'autres recensements	6	66,7
Habitants non présents dans d'autres recensements	3	33,3
Recensement de 1921	Nb	%
Total	0	0,0
Pourcentage des présents de 1911 dans le recensement de 1921		0,0
Recensement de 1926	Nb	%
Total	0	0,0
Pourcentage des présents de 1911 dans le recensement de 1926		0,0
Recensement de 1931	Nb	%
Total	0	0,0
Pourcentage des présents de 1911 dans le recensement de 1931		0,0
Recensement de 1936	Nb	%
Total	0	0,0
Pourcentage des présents de 1911 dans le recensement de 1936		0,0
Recensement de 1946	Nb	%
Total	0	0,0
Pourcentage des présents de 1911 dans le recensement de 1946		0,0
Observations :		

Bannie (Lieu-dit la)

Désignation	Nombre	Recensement 1911 (JL04) Jalognes			
Folio	1	N°24,			
Nb de maisons occupées	2	N°1 au N°2,			
		Nombre de ménages par maison		Nb	%
		1 ménage par maison		2	100,0
		2 ménages par maison		0	0,0
Nb de ménages	2	N°1 au N°2, mén : Ménage, ind. : Individu			
		Nb de personnes par ménage		Nb	% mén % ind
		1 personne		0	0,0 0,0
		2 personnes		1	50,0 28,6
		- personnes			
		5 personnes		1	50,0 71,4
		Nb de générations par ménage		Nb	% mén
		1 génération : époux		1	50,0
		2 génér. : époux, enfants		1	50,0
		2 génér. : époux, parents		0	0,0
		2 génér. : époux, petit-enfants		0	0,0
		3 génér. : époux, parents, enfants		0	0,0
		3 génér. : époux, enfants, petit-enfants		0	0,0
		4 génér. : époux, parents, enfants, petits-enfants		0	0,0
		Nb de ménages		Nb	% mén
		- ayant des employés		0	0,0
		- ayant des pensionnaires		0	0,0
			Homme (Chef) et Épouse	Homme (Chef) sans Épouse	Femme (Chef) ou Veuve
		Nb	2	0	0
		%	100,0	0,0	0,0
		avec enfant(s) < 18 ans		0	0
		Couple non marié		Nb	
		Homme et femme		0	
		Deux femmes		0	
		Deux hommes		0	
Nb d'individus	7	N°1 au N°7, tous français			
Types d'individus	4	Répartition des types d'individus		Nb	% ind
		Épouse		2	28,6
		Fille		1	14,3

		<table><tr><td>Fils</td><td>2</td><td>28,6</td></tr><tr><td>Homme (Chef)</td><td>2</td><td>28,6</td></tr></table>	Fils	2	28,6	Homme (Chef)	2	28,6																																																	
Fils	2	28,6																																																							
Homme (Chef)	2	28,6																																																							
		<table><tr><td>Caractéristique de l'emploi</td><td>Nb</td><td>% mén</td></tr><tr><td>Divers</td><td>1</td><td>50,0</td></tr><tr><td>Patron</td><td>1</td><td>50,0</td></tr><tr><td>Patronne</td><td>0</td><td>0,0</td></tr></table>	Caractéristique de l'emploi	Nb	% mén	Divers	1	50,0	Patron	1	50,0	Patronne	0	0,0																																											
Caractéristique de l'emploi	Nb	% mén																																																							
Divers	1	50,0																																																							
Patron	1	50,0																																																							
Patronne	0	0,0																																																							
Professions	2	<table><tr><td colspan="2">Profession(s)</td><td>Nb</td></tr><tr><td colspan="2">Fermier agriculteur</td><td>1</td></tr><tr><td colspan="2">Meunier</td><td>1</td></tr></table> <table><tr><td colspan="4">Profession(s)</td></tr><tr><td></td><td>Sexe M</td><td>Sexe F</td><td>Total</td></tr><tr><td>Nombre</td><td>2</td><td>0</td><td>2</td></tr><tr><td>% / Nb Ind,</td><td>50,0</td><td>0,0</td><td>28,6</td></tr></table>	Profession(s)		Nb	Fermier agriculteur		1	Meunier		1	Profession(s)					Sexe M	Sexe F	Total	Nombre	2	0	2	% / Nb Ind,	50,0	0,0	28,6																														
Profession(s)		Nb																																																							
Fermier agriculteur		1																																																							
Meunier		1																																																							
Profession(s)																																																									
	Sexe M	Sexe F	Total																																																						
Nombre	2	0	2																																																						
% / Nb Ind,	50,0	0,0	28,6																																																						
Lieux de naissance	4	<table><tr><td colspan="2">Lieux de naissance</td><td>Nb</td></tr><tr><td colspan="2">Feux (18094)</td><td>1</td></tr><tr><td colspan="2">Gardefort (18098)</td><td>1</td></tr><tr><td colspan="2">Herry (18110)</td><td>4</td></tr><tr><td colspan="2">Vinon (18287)</td><td>1</td></tr></table> <table><tr><td colspan="5">Lieu(x) de naissance</td></tr><tr><td>Nb</td><td>Sexe M</td><td>Sexe F</td><td>Total</td><td>%</td></tr><tr><td>Jalognes</td><td>0</td><td>0</td><td>0</td><td>0,0</td></tr><tr><td>Cher hors Jalognes</td><td>4</td><td>3</td><td>7</td><td>100,0</td></tr><tr><td>Nièvre</td><td>0</td><td>0</td><td>0</td><td>0,0</td></tr><tr><td>Paris, région parisienne</td><td>0</td><td>0</td><td>0</td><td>0,0</td></tr><tr><td>Autres</td><td>0</td><td>0</td><td>0</td><td>0,0</td></tr><tr><td>Total</td><td>4</td><td>3</td><td>7</td><td>100,0</td></tr></table>	Lieux de naissance		Nb	Feux (18094)		1	Gardefort (18098)		1	Herry (18110)		4	Vinon (18287)		1	Lieu(x) de naissance					Nb	Sexe M	Sexe F	Total	%	Jalognes	0	0	0	0,0	Cher hors Jalognes	4	3	7	100,0	Nièvre	0	0	0	0,0	Paris, région parisienne	0	0	0	0,0	Autres	0	0	0	0,0	Total	4	3	7	100,0
Lieux de naissance		Nb																																																							
Feux (18094)		1																																																							
Gardefort (18098)		1																																																							
Herry (18110)		4																																																							
Vinon (18287)		1																																																							
Lieu(x) de naissance																																																									
Nb	Sexe M	Sexe F	Total	%																																																					
Jalognes	0	0	0	0,0																																																					
Cher hors Jalognes	4	3	7	100,0																																																					
Nièvre	0	0	0	0,0																																																					
Paris, région parisienne	0	0	0	0,0																																																					
Autres	0	0	0	0,0																																																					
Total	4	3	7	100,0																																																					
Âge		<table><tr><td>Âge</td><td>Sexe F</td><td>Sexe M</td><td>Sexe F+M</td></tr><tr><td>Âge Min</td><td>16 ans</td><td>14 ans</td><td>14 ans</td></tr><tr><td>né(e) en</td><td>1895</td><td>1897</td><td>1897</td></tr><tr><td>Âge Max</td><td>66 ans</td><td>76 ans</td><td>76 ans</td></tr><tr><td>né (e) en</td><td>1845</td><td>1835</td><td>1835</td></tr><tr><td>Âge Moyen</td><td>44,7 ans</td><td>42,7 ans</td><td>43,6 ans</td></tr><tr><td>Écart Type</td><td>25,8</td><td>27,7</td><td>24,6</td></tr><tr><td>Nombre d'Individus</td><td>3</td><td>4</td><td>7</td></tr><tr><td></td><td>42,9 %</td><td>57,1 %</td><td>100,0 %</td></tr><tr><td>Âge < 16 ans</td><td>0</td><td>1</td><td>1</td></tr><tr><td></td><td>0,0 %</td><td>25,0</td><td>14,3 %</td></tr><tr><td>Âge > 55 ans</td><td>1</td><td>1</td><td>2</td></tr><tr><td></td><td>33,3 %</td><td>25,0 %</td><td>28,6 %</td></tr></table> <p>Écart d'âge max. entre les individus d'un ménage : 40 ans</p>	Âge	Sexe F	Sexe M	Sexe F+M	Âge Min	16 ans	14 ans	14 ans	né(e) en	1895	1897	1897	Âge Max	66 ans	76 ans	76 ans	né (e) en	1845	1835	1835	Âge Moyen	44,7 ans	42,7 ans	43,6 ans	Écart Type	25,8	27,7	24,6	Nombre d'Individus	3	4	7		42,9 %	57,1 %	100,0 %	Âge < 16 ans	0	1	1		0,0 %	25,0	14,3 %	Âge > 55 ans	1	1	2		33,3 %	25,0 %	28,6 %			
Âge	Sexe F	Sexe M	Sexe F+M																																																						
Âge Min	16 ans	14 ans	14 ans																																																						
né(e) en	1895	1897	1897																																																						
Âge Max	66 ans	76 ans	76 ans																																																						
né (e) en	1845	1835	1835																																																						
Âge Moyen	44,7 ans	42,7 ans	43,6 ans																																																						
Écart Type	25,8	27,7	24,6																																																						
Nombre d'Individus	3	4	7																																																						
	42,9 %	57,1 %	100,0 %																																																						
Âge < 16 ans	0	1	1																																																						
	0,0 %	25,0	14,3 %																																																						
Âge > 55 ans	1	1	2																																																						
	33,3 %	25,0 %	28,6 %																																																						



1 ^{er} Prénoms (Aff. Nb > 1)	4	Prénoms		Nb
		Louis		3
		Marie		2
Patronymes (Aff. Nb > 1)	2	Patronymes H/F		Nb
		RAMIER		5
		PLANCHON		2
Patronymes à la nais- sance des femmes ma- riées (Aff. Nb > 1)	2	Tous différents		

Recherche des 7 habitants de 1911 dans les autres recensements

Recensement de 1876	Nb	%
Total	0	0,0
Pourcentage des présents de 1911 dans le recensement de 1876		0,0
Recensement de 1891	Nb	%
Moulin Blanc (Lieu-dit le)	2	100,0
Total	2	100,0
Pourcentage des présents de 1911 dans le recensement de 1891		28,6
Recensement de 1901	Nb	%
Bannie (Lieu-dit la)	2	100,0
Total	2	100,0
Pourcentage des présents de 1911 dans le recensement de 1901		28,6
Recensement de 1906	Nb	%
Bannie (Lieu-dit la)	2	100,0
Total	2	100,0
Pourcentage des présents de 1911 dans le recensement de 1906		
Recensement de 1911	Nb	%
Habitants présents dans d'autres recensements	2	28,6
Habitants non présents dans d'autres recensements	5	71,4
Recensement de 1921	Nb	%
Bannie (Lieu-dit la)	2	100,0
Total	2	100,0
Pourcentage des présents de 1911 dans le recensement de 1921		28,6
Recensement de 1926	Nb	%
Total	0	0,0
Pourcentage des présents de 1911 dans le recensement de 1926		0,0
Recensement de 1931	Nb	%
Total	0	0,0
Pourcentage des présents de 1911 dans le recensement de 1931		0,0
Recensement de 1936	Nb	%
Total	0	0,0
Pourcentage des présents de 1911 dans le recensement de 1936		0
Recensement de 1946	Nb	%
Total	0	0,0
Pourcentage des présents de 1911 dans le recensement de 1946		0,0
Observations :		

Benelle (Lieu-dit)

Désignation	Nombre	Recensement 1911 (JL05) Jalognes			
Folio	2	N°16 au N°17,			
Nb de maisons occupées	11	N°1 au N°11,			
		Nombre de ménages par maison		Nb	%
		1 ménage par maison		11	100,0
		2 ménages par maison		0	0,0
Nb de ménages	11	N°1 au N°11, mén : Ménage, ind. : Individu			
		Nb de personnes par ménage		Nb	% mén % ind
		1 personne		1	9,1 2,4
		2 personnes		2	18,2 9,5
		3 personnes		3	27,3 21,4
		4 personnes		1	9,1 9,5
		5 personnes		2	18,2 23,8
		6 personnes		1	9,1 14,3
		7 personnes		0	0,0 0,0
		6 personnes		1	9,1 19,0
		Nb de générations par ménage		Nb	% mén
		1 génération : époux		4	36,4
		2 génér. : époux, enfants		7	63,6
		2 génér. : époux, parents		0	0,0
		2 génér. : époux, petit-enfants		0	0,0
		3 génér. : époux, parents, enfants		0	0,0
		3 génér. : époux, enfants, petit-enfants		0	0,0
		4 génér. : époux, parents, enfants, petits-enfants		0	0,0
		Nb de ménages		Nb	% mén
		- ayant des employés		3	27,3
		- ayant des pensionnaires		0	0,0
			Homme (Chef) et Épouse	Homme (Chef) sans Épouse	Femme (Chef) ou Veuve
		Nb	8	1	2
		%	72,7	9,1	18,2
		avec enfant(s) < 18 ans		0	0
		Couple non marié		Nb	
		Homme et femme		0	
		Deux femmes		0	
		Deux hommes		0	

Nb d'individus	42	N°1 au N°42, tous français					
Types d'individus	8	Répartition des types d'individus		Nb	% ind		
		Employé		8	19,0		
		Employée		1	2,4		
		Épouse		8	19,0		
		Femme (Chef)		2	4,8		
		Fille		6	14,3		
		Fils		7	16,7		
		Homme (Chef)		9	21,4		
		Nièce		1	2,4		
		Caractéristique de l'emploi		Nb	% mén		
		Divers		0	0,0		
		Patron		4	36,4		
		Patronne		0	0,0		
		Professions	8	Profession(s)		Nb	
				Cultivateur		3	
Cultivateur fermier				1			
Domestique				3			
Domestique cultivateur				6			
Domestique cultivatrice				1			
Journalier cultivateur				1			
Marchand de volailles				1			
Propriétaire Cultivateur				3			
Profession(s)							
	Sexe M			Sexe F	Total		
Nombre	18			1	19		
% / Nb Ind,	75,0			5,6	45,2		
Lieux de naissance	14			Lieux de naissance		Nb	
				Azy (18019)		2	
		Courtenay (45115)		1			
		Crézancy-en-Sancerre (18079)		2			
		Étréchy (18090)		3			
		Feux (18094)		3			
		Groises (18104)		4			
		Jalognes (18116)		18			
		Neuilly-en-Sancerre (18162)		2			
		Neuvy-Deux-Clochers (18163)		2			
		Paris 1e (75001)		1			
		Saint-Céols (18202)		1			
		Subligny (18256)		1			
		Veaugues (18272)		1			
		Vinon (18287)		1			

		<table><tr><th colspan="5">Lieu(x) de naissance</th></tr><tr><th>Nb</th><th>Sexe M</th><th>Sexe F</th><th>Total</th><th>%</th></tr><tr><td>Jalognes</td><td>10</td><td>8</td><td>18</td><td>42,9</td></tr><tr><td>Cher hors Jalognes</td><td>13</td><td>9</td><td>22</td><td>52,4</td></tr><tr><td>Nièvre</td><td>0</td><td>0</td><td>0</td><td>0,0</td></tr><tr><td>Paris, région parisienne</td><td>0</td><td>1</td><td>1</td><td>2,4</td></tr><tr><td>Autres</td><td>1</td><td>0</td><td>1</td><td>2,4</td></tr><tr><td>Total</td><td>24</td><td>18</td><td>42</td><td>100,0</td></tr></table>	Lieu(x) de naissance					Nb	Sexe M	Sexe F	Total	%	Jalognes	10	8	18	42,9	Cher hors Jalognes	13	9	22	52,4	Nièvre	0	0	0	0,0	Paris, région parisienne	0	1	1	2,4	Autres	1	0	1	2,4	Total	24	18	42	100,0													
Lieu(x) de naissance																																																							
Nb	Sexe M	Sexe F	Total	%																																																			
Jalognes	10	8	18	42,9																																																			
Cher hors Jalognes	13	9	22	52,4																																																			
Nièvre	0	0	0	0,0																																																			
Paris, région parisienne	0	1	1	2,4																																																			
Autres	1	0	1	2,4																																																			
Total	24	18	42	100,0																																																			
Âge		<table><tr><th>Âge</th><th>Sexe F</th><th>Sexe M</th><th>Sexe F+M</th></tr><tr><td>Âge Min</td><td>1 an</td><td>2 ans</td><td>1 an</td></tr><tr><td>né(e) en</td><td>1911</td><td>1909</td><td>1911</td></tr><tr><td>Âge Max</td><td>81 ans</td><td>73 ans</td><td>81 ans</td></tr><tr><td>né (e) en</td><td>1830</td><td>1838</td><td>1830</td></tr><tr><td>Âge Moyen</td><td>29,1 ans</td><td>30,1 ans</td><td>29,6 ans</td></tr><tr><td>Écart Type</td><td>23,7</td><td>18,2</td><td>20,5</td></tr><tr><td rowspan="2">Nombre d'Individus</td><td>18</td><td>24</td><td>42</td></tr><tr><td>42,9 %</td><td>57,1 %</td><td>100,0 %</td></tr><tr><td rowspan="2">Âge < 16 ans</td><td>6</td><td>5</td><td>11</td></tr><tr><td>33,3 %</td><td>20,8 %</td><td>26,2 %</td></tr><tr><td rowspan="2">Âge > 55 ans</td><td>3</td><td>3</td><td>6</td></tr><tr><td>16,7 %</td><td>12,5 %</td><td>14,3 %</td></tr><tr><td colspan="4">Écart d'âge max. entre les individus d'un ménage : 57 ans</td></tr></table>	Âge	Sexe F	Sexe M	Sexe F+M	Âge Min	1 an	2 ans	1 an	né(e) en	1911	1909	1911	Âge Max	81 ans	73 ans	81 ans	né (e) en	1830	1838	1830	Âge Moyen	29,1 ans	30,1 ans	29,6 ans	Écart Type	23,7	18,2	20,5	Nombre d'Individus	18	24	42	42,9 %	57,1 %	100,0 %	Âge < 16 ans	6	5	11	33,3 %	20,8 %	26,2 %	Âge > 55 ans	3	3	6	16,7 %	12,5 %	14,3 %	Écart d'âge max. entre les individus d'un ménage : 57 ans			
Âge	Sexe F	Sexe M	Sexe F+M																																																				
Âge Min	1 an	2 ans	1 an																																																				
né(e) en	1911	1909	1911																																																				
Âge Max	81 ans	73 ans	81 ans																																																				
né (e) en	1830	1838	1830																																																				
Âge Moyen	29,1 ans	30,1 ans	29,6 ans																																																				
Écart Type	23,7	18,2	20,5																																																				
Nombre d'Individus	18	24	42																																																				
	42,9 %	57,1 %	100,0 %																																																				
Âge < 16 ans	6	5	11																																																				
	33,3 %	20,8 %	26,2 %																																																				
Âge > 55 ans	3	3	6																																																				
	16,7 %	12,5 %	14,3 %																																																				
Écart d'âge max. entre les individus d'un ménage : 57 ans																																																							
<div>Âge de la population</div> <table><thead><tr><th>Âge</th><th>Nb</th></tr></thead><tbody><tr><td>1</td><td>1</td></tr><tr><td>5</td><td>2</td></tr><tr><td>9</td><td>1</td></tr><tr><td>13</td><td>1</td></tr><tr><td>17</td><td>2</td></tr><tr><td>21</td><td>2</td></tr><tr><td>25</td><td>1</td></tr><tr><td>29</td><td>3</td></tr><tr><td>33</td><td>2</td></tr><tr><td>37</td><td>2</td></tr><tr><td>41</td><td>1</td></tr><tr><td>45</td><td>1</td></tr><tr><td>49</td><td>1</td></tr><tr><td>53</td><td>1</td></tr><tr><td>57</td><td>1</td></tr><tr><td>61</td><td>1</td></tr><tr><td>65</td><td>1</td></tr><tr><td>69</td><td>0</td></tr><tr><td>73</td><td>2</td></tr><tr><td>77</td><td>1</td></tr><tr><td>81</td><td>0</td></tr><tr><td>85</td><td>1</td></tr><tr><td>89</td><td>0</td></tr><tr><td>93</td><td>0</td></tr><tr><td>97</td><td>0</td></tr></tbody></table>			Âge	Nb	1	1	5	2	9	1	13	1	17	2	21	2	25	1	29	3	33	2	37	2	41	1	45	1	49	1	53	1	57	1	61	1	65	1	69	0	73	2	77	1	81	0	85	1	89	0	93	0	97	0	
Âge	Nb																																																						
1	1																																																						
5	2																																																						
9	1																																																						
13	1																																																						
17	2																																																						
21	2																																																						
25	1																																																						
29	3																																																						
33	2																																																						
37	2																																																						
41	1																																																						
45	1																																																						
49	1																																																						
53	1																																																						
57	1																																																						
61	1																																																						
65	1																																																						
69	0																																																						
73	2																																																						
77	1																																																						
81	0																																																						
85	1																																																						
89	0																																																						
93	0																																																						
97	0																																																						
1 ^{er} Prénoms (Aff. Nb > 1)	29	<table><tr><th>Prénoms</th><th>Nb</th></tr><tr><td>Marie</td><td>9</td></tr><tr><td>Justin</td><td>3</td></tr><tr><td>Marcel</td><td>3</td></tr><tr><td>François</td><td>2</td></tr></table>	Prénoms	Nb	Marie	9	Justin	3	Marcel	3	François	2																																											
Prénoms	Nb																																																						
Marie	9																																																						
Justin	3																																																						
Marcel	3																																																						
François	2																																																						

Patronymes (Aff. Nb > 1)	19	Patronymes H/F	Nb
		MILLÉRIOUX	6
		BÉZET	5
		GRESSIN	4
		MILLET	4
		LACUEILLE	3
		RAFFIN	3
		VATAN	3
		ARTIGOT	2
		SAVEL	2
Patronymes à la naissance des femmes mariées (Aff. Nb > 1)	9	Tous différents	

Recherche des 42 habitants de 1911 dans les autres recensements

Recensement de 1876	Nb	%
Benelle (Lieu-dit)	8	100,0
Total	8	100,0
Pourcentage des présents de 1911 dans le recensement de 1876		19,0

Recensement de 1891	Nb	%
Benelle (Lieu-dit)	8	72,7
Chiron (Village)	1	9,1
Graveriot (Lieu-dit le)	1	9,1
Saulnière (Lieu-dit la)	1	9,1
Total	11	100,0
Pourcentage des présents de 1911 dans le recensement de 1891		26,2

Recensement de 1901	Nb	%
Bourg (le)	2	10,0
Benelle (Lieu-dit)	16	80,0
Palais (Lieu-dit le)	1	5,0
Vinairy (Lieu-dit)	1	5,0
Total	20	100,0
Pourcentage des présents de 1911 dans le recensement de 1901		47,6

Recensement de 1906	Nb	%
Bourg (le)	1	4,2
Benelle (Lieu-dit)	19	79,2
Faulin (Lieu-dit)	1	4,2
Pesselières (Village)	1	4,2
Saulnière (Lieu-dit la)	1	4,2
Vinairy (Lieu-dit)	1	4,2
Total	24	100,0
Pourcentage des présents de 1911 dans le recensement de 1906		57,1

Recensement de 1911	Nb	%
Habitants présents dans d'autres recensements	28	66,7
Habitants non présents dans d'autres recensements	14	33,3

Recensement de 1921	Nb	%
Benelle (Lieu-dit)	14	93,3
Pesselières (Village)	1	6,7
Total	15	100,0
Pourcentage des présents de 1911 dans le recensement de 1921		35,7

Recensement de 1926	Nb	%
Bourg (le)	2	15,4
Benelle (Lieu-dit)	10	76,9
Pesselières (Village)	1	7,7
Total	13	100,0
Pourcentage des présents de 1911 dans le recensement de 1926		31,0

Recensement de 1931	Nb	%
Bourg (le)	2	20,0
Benelle (Lieu-dit)	7	70,0
Vinairy (Lieu-dit)	1	10,0
Total	10	100,0
Pourcentage des présents de 1911 dans le recensement de 1931		23,8

Recensement de 1936	Nb	%
Bourg (le)	2	25,0
Benelle (Lieu-dit)	5	62,5
Vinairy (Lieu-dit)	1	12,5
Total	8	100,0
Pourcentage des présents de 1911 dans le recensement de 1936		19,0

Recensement de 1946	Nb	%
Bourg (le)	1	20,0
Benelle (Lieu-dit)	4	80,0
Total	5	100,0
Pourcentage des présents de 1911 dans le recensement de 1946		11,9

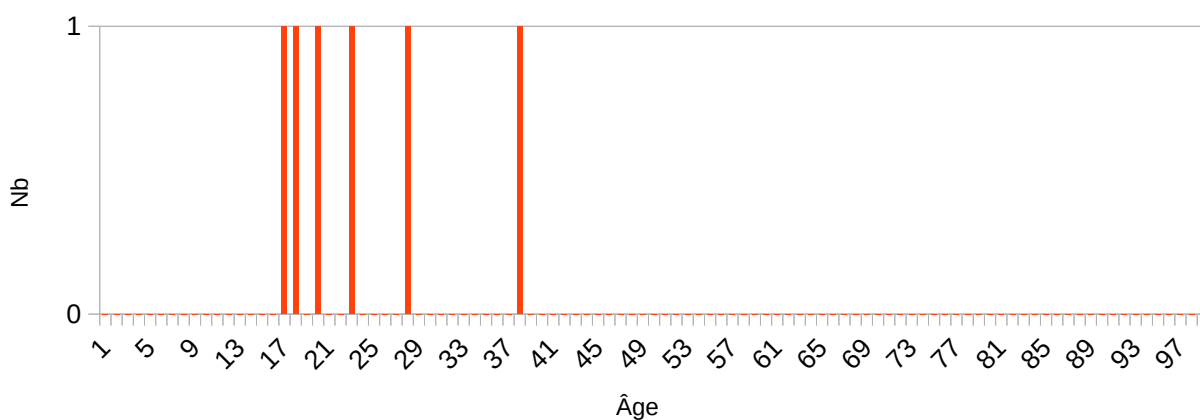
Observations :

Breschières (Lieu-dit les)

Désignation	Nombre	Recensement 1911 (JL06) Jalognes			
Folio	1	N°25,			
Nb de maisons occupées	1	N°1,			
		Nombre de ménages par maison		Nb	%
		1 ménage par maison		1	100,0
		2 ménages par maison			
Nb de ménages	1	N°1, mén : Ménage, ind. : Individu			
		Nb de personnes par ménage		Nb	% mén % ind
		1 personne		0,0	0,0 0,0
		- personnes			
		6 personnes		1	100,0 100,0
		Nb de générations par ménage		Nb	% mén
		1 génération : époux		1	100,0
		2 génér. : époux, enfants		0	0,0
		2 génér. : époux, parents		0	0,0
		2 génér. : époux, petit-enfants		0	0,0
		3 génér. : époux, parents, enfants		0	0,0
		3 génér. : époux, enfants, petit-enfants		0	0,0
		4 génér. : époux, parents, enfants, petits-enfants		0	0,0
		Nb de ménages		Nb	% mén
		- ayant des employés		1	1,0
		- ayant des pensionnaires		0	0,0
			Homme (Chef) et Épouse	Homme (Chef) sans Épouse	Femme (Chef) ou Veuve
		Nb	0	1	0
		%	0,0	100,0	0,0
		avec enfant(s) < 18 ans		0	0
		Couple non marié		Nb	
		Homme et femme		0	
		Deux femmes		0	
		Deux hommes		0	
Nb d'individus	6	N°1 au N°6, tous français			
Types d'individus	3	Répartition des types d'individus		Nb	% ind
		Employé		3	50,0
		Employée		2	33,3
		Homme (Chef)		1	16,7

		<table><tr><th colspan="2">Caractéristique de l'emploi</th><th>Nb</th><th>% mén</th></tr><tr><td colspan="2">Divers</td><td>0</td><td>0,0</td></tr><tr><td colspan="2">Patron</td><td>1</td><td>100,0</td></tr><tr><td colspan="2">Patronne</td><td>0</td><td>0,0</td></tr></table>	Caractéristique de l'emploi		Nb	% mén	Divers		0	0,0	Patron		1	100,0	Patronne		0	0,0																																										
Caractéristique de l'emploi		Nb	% mén																																																									
Divers		0	0,0																																																									
Patron		1	100,0																																																									
Patronne		0	0,0																																																									
Professions	3	<table><tr><th colspan="2">Profession(s)</th><th>Nb</th></tr><tr><td colspan="2">Agriculteur</td><td>1</td></tr><tr><td colspan="2">Domestique cultivateur</td><td>3</td></tr><tr><td colspan="2">Domestique cultivatrice</td><td>2</td></tr></table> <table><tr><th colspan="4">Profession(s)</th></tr><tr><th></th><th>Sexe M</th><th>Sexe F</th><th>Total</th></tr><tr><td>Nombre</td><td>4</td><td>2</td><td>6</td></tr><tr><td>% / Nb Ind,</td><td>100,0</td><td>100,0</td><td>100,0</td></tr></table>	Profession(s)		Nb	Agriculteur		1	Domestique cultivateur		3	Domestique cultivatrice		2	Profession(s)					Sexe M	Sexe F	Total	Nombre	4	2	6	% / Nb Ind,	100,0	100,0	100,0																														
Profession(s)		Nb																																																										
Agriculteur		1																																																										
Domestique cultivateur		3																																																										
Domestique cultivatrice		2																																																										
Profession(s)																																																												
	Sexe M	Sexe F	Total																																																									
Nombre	4	2	6																																																									
% / Nb Ind,	100,0	100,0	100,0																																																									
Lieux de naissance	5	<table><tr><th colspan="2">Lieux de naissance</th><th>Nb</th></tr><tr><td colspan="2">Achères (18001)</td><td>1</td></tr><tr><td colspan="2">Crézancy-en-Sancerre (18079)</td><td>1</td></tr><tr><td colspan="2">Humbigny (18111)</td><td>2</td></tr><tr><td colspan="2">Ivoy-le-Pré (18115)</td><td>1</td></tr><tr><td colspan="2">Sens-Beaujeu (18249)</td><td>1</td></tr></table> <table><tr><th colspan="5">Lieu(x) de naissance</th></tr><tr><th>Nb</th><th>Sexe M</th><th>Sexe F</th><th>Total</th><th>%</th></tr><tr><td>Jalognes</td><td>0</td><td>0</td><td>0</td><td>0,0</td></tr><tr><td>Cher hors Jalognes</td><td>4</td><td>2</td><td>6</td><td>100,0</td></tr><tr><td>Nièvre</td><td>0</td><td>0</td><td>0</td><td>0,0</td></tr><tr><td>Paris, région parisienne</td><td>0</td><td>0</td><td>0</td><td>0,0</td></tr><tr><td>Autres</td><td>0</td><td>0</td><td>0</td><td>0,0</td></tr><tr><td>Total</td><td>4</td><td>2</td><td>6</td><td>100,0</td></tr></table>	Lieux de naissance		Nb	Achères (18001)		1	Crézancy-en-Sancerre (18079)		1	Humbigny (18111)		2	Ivoy-le-Pré (18115)		1	Sens-Beaujeu (18249)		1	Lieu(x) de naissance					Nb	Sexe M	Sexe F	Total	%	Jalognes	0	0	0	0,0	Cher hors Jalognes	4	2	6	100,0	Nièvre	0	0	0	0,0	Paris, région parisienne	0	0	0	0,0	Autres	0	0	0	0,0	Total	4	2	6	100,0
Lieux de naissance		Nb																																																										
Achères (18001)		1																																																										
Crézancy-en-Sancerre (18079)		1																																																										
Humbigny (18111)		2																																																										
Ivoy-le-Pré (18115)		1																																																										
Sens-Beaujeu (18249)		1																																																										
Lieu(x) de naissance																																																												
Nb	Sexe M	Sexe F	Total	%																																																								
Jalognes	0	0	0	0,0																																																								
Cher hors Jalognes	4	2	6	100,0																																																								
Nièvre	0	0	0	0,0																																																								
Paris, région parisienne	0	0	0	0,0																																																								
Autres	0	0	0	0,0																																																								
Total	4	2	6	100,0																																																								
Âge		<table><tr><th>Âge</th><th>Sexe F</th><th>Sexe M</th><th>Sexe F+M</th></tr><tr><td rowspan="2">Âge Min né(e) en</td><td>16 ans</td><td>17 ans</td><td>16 ans</td></tr><tr><td>1895</td><td>1894</td><td>1895</td></tr><tr><td rowspan="2">Âge Max né (e) en</td><td>22 ans</td><td>37 ans</td><td>37 ans</td></tr><tr><td>1889</td><td>1874</td><td>1874</td></tr><tr><td rowspan="2">Âge Moyen Écart Type</td><td>19,0 ans</td><td>25,0 ans</td><td>23,0 ans</td></tr><tr><td>4,2</td><td>9,1</td><td>7,9</td></tr><tr><td rowspan="2">Nombre d'Individus</td><td>2</td><td>4</td><td>6</td></tr><tr><td>33,3 %</td><td>66,7 %</td><td>100,0 %</td></tr><tr><td rowspan="2">Âge < 16 ans</td><td>0</td><td>0</td><td>0</td></tr><tr><td>0,0 %</td><td>0,0 %</td><td>0,0 %</td></tr><tr><td rowspan="2">Âge > 55 ans</td><td>0</td><td>0</td><td>0</td></tr><tr><td>0,0 %</td><td>0,0 %</td><td>0,0 %</td></tr></table> <div>Écart d'âge max. entre les individus d'un ménage : 21 ans</div>	Âge	Sexe F	Sexe M	Sexe F+M	Âge Min né(e) en	16 ans	17 ans	16 ans	1895	1894	1895	Âge Max né (e) en	22 ans	37 ans	37 ans	1889	1874	1874	Âge Moyen Écart Type	19,0 ans	25,0 ans	23,0 ans	4,2	9,1	7,9	Nombre d'Individus	2	4	6	33,3 %	66,7 %	100,0 %	Âge < 16 ans	0	0	0	0,0 %	0,0 %	0,0 %	Âge > 55 ans	0	0	0	0,0 %	0,0 %	0,0 %												
Âge	Sexe F	Sexe M	Sexe F+M																																																									
Âge Min né(e) en	16 ans	17 ans	16 ans																																																									
	1895	1894	1895																																																									
Âge Max né (e) en	22 ans	37 ans	37 ans																																																									
	1889	1874	1874																																																									
Âge Moyen Écart Type	19,0 ans	25,0 ans	23,0 ans																																																									
	4,2	9,1	7,9																																																									
Nombre d'Individus	2	4	6																																																									
	33,3 %	66,7 %	100,0 %																																																									
Âge < 16 ans	0	0	0																																																									
	0,0 %	0,0 %	0,0 %																																																									
Âge > 55 ans	0	0	0																																																									
	0,0 %	0,0 %	0,0 %																																																									

Âge de la population



1^{er} Prénoms
(Aff. Nb > 1)

5

Prénoms	Nb
Louis	2

Patronymes
(Aff. Nb > 1)

5

Patronymes H/F	Nb
PARIZET	2

Patronymes à la nais-
sance des femmes ma-
riées
(Aff. Nb > 1)

1

Un patronyme, une fpos

Recherche des 6 habitants de 1911 dans les autres recensements

Recensement de 1876	Nb	%
Total	0	0,0
Pourcentage des présents de 1911 dans le recensement de 1876		0,0
Recensement de 1891	Nb	%
Total	0	0,0
Pourcentage des présents de 1911 dans le recensement de 1891		0,0
Recensement de 1901	Nb	%
Total	0	0,0
Pourcentage des présents de 1911 dans le recensement de 1901		0,0
Recensement de 1906	Nb	%
Total	0	0,0
Pourcentage des présents de 1911 dans le recensement de 1906		0,0

Recensement de 1911	Nb	%
Habitants présents dans d'autres recensements	1	16,7
Habitants non présents dans d'autres recensements	5	83,3
Recensement de 1921	Nb	%
Breschières (Lieu-dit les)	1	100,0
Total	1	100,0
Pourcentage des présents de 1911 dans le recensement de 1921		16,7
Recensement de 1926	Nb	%
Total	0	0,0
Pourcentage des présents de 1911 dans le recensement de 1926		0,0
Recensement de 1931	Nb	%
Total	0	0,0
Pourcentage des présents de 1911 dans le recensement de 1931		0,0
Recensement de 1936	Nb	%
Total	0	0,0
Pourcentage des présents de 1911 dans le recensement de 1936		0,0
Recensement de 1946	Nb	%
Total	0	0,0
Pourcentage des présents de 1911 dans le recensement de 1946		0,0
Observations :		

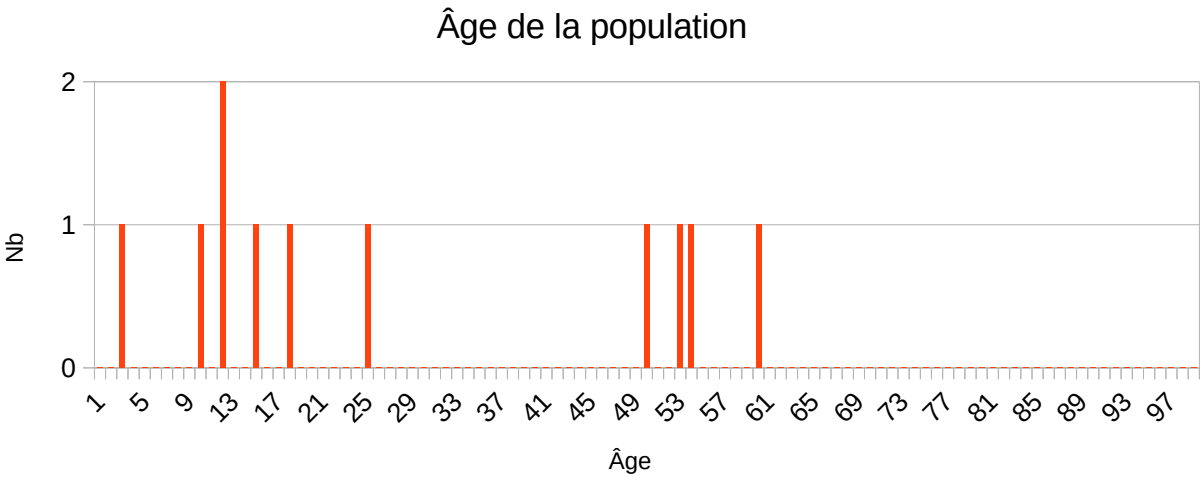
Canaterie (Lieu-dit la)

Désignation	Nombre	Recensement 1911 (JL08) Jalognes			
Folio	1	N°23,			
Nb de maisons occupées	2	N°1 au N°2,			
		Nombre de ménages par maison		Nb	%
		1 ménage par maison		2	100,0
		2 ménages par maison		0	0,0
Nb de ménages	2	N°1 au N°2, mén : Ménage, ind. : Individu			
		Nb de personnes par ménage		Nb	% mén % ind
		1 personne		0	0,0 0,0
		2 personnes			
		3 personnes		1	50,0 27,3
		- personnes			
		8 personnes		1	50,0 72,7
		Nb de générations par ménage		Nb	% mén
		1 génération : époux		0	0,0
		2 génér. : époux, enfants		2	100,0
		2 génér. : époux, parents		0	0,0
		2 génér. : époux, petit-enfants		0	0,0
		3 génér. : époux, parents, enfants		0	0,0
		3 génér. : époux, enfants, petit-enfants		0	0,0
		4 génér. : époux, parents, enfants, petits-enfants		0	0,0
		Nb de ménages		Nb	% mén
		- ayant des employés		0	0,0
		- ayant des pensionnaires		0	0,0
			Homme (Chef) et Épouse	Homme (Chef) sans Épouse	Femme (Chef) ou Veuve
		Nb	2	0	0
		%	100,0	0,0	0,0
		avec enfant(s) < 18 ans		0	0
		Couple non marié		Nb	
		Homme et femme		0	
		Deux femmes		0	
		Deux hommes		0	
Nb d'individus	11	N°1 au N°11, tous français			
Types d'individus	4	Répartition des types d'individus		Nb	% ind
		Épouse		2	18,2

		<table><tr><td>Fille</td><td>3</td><td>27,3</td></tr><tr><td>Fils</td><td>4</td><td>36,4</td></tr><tr><td>Homme (Chef)</td><td>2</td><td>18,2</td></tr></table> <table><tr><td>Caractéristique de l'emploi</td><td>Nb</td><td>% mén</td></tr><tr><td>Divers</td><td>0</td><td>0,0</td></tr><tr><td>Patron</td><td>0</td><td>0,0</td></tr><tr><td>Patronne</td><td>0</td><td>0,0</td></tr></table>	Fille	3	27,3	Fils	4	36,4	Homme (Chef)	2	18,2	Caractéristique de l'emploi	Nb	% mén	Divers	0	0,0	Patron	0	0,0	Patronne	0	0,0																																					
Fille	3	27,3																																																										
Fils	4	36,4																																																										
Homme (Chef)	2	18,2																																																										
Caractéristique de l'emploi	Nb	% mén																																																										
Divers	0	0,0																																																										
Patron	0	0,0																																																										
Patronne	0	0,0																																																										
Professions	2	<table><tr><td colspan="2">Profession(s)</td><td>Nb</td></tr><tr><td colspan="2">Cultivateur</td><td>1</td></tr><tr><td colspan="2">Propriétaire Cultivateur</td><td>1</td></tr></table> <table><tr><td colspan="4">Profession(s)</td></tr><tr><td></td><td>Sexe M</td><td>Sexe F</td><td>Total</td></tr><tr><td>Nombre</td><td>2</td><td>0</td><td>2</td></tr><tr><td>% / Nb Ind,</td><td>33,3</td><td>0,0</td><td>18,2</td></tr></table>	Profession(s)		Nb	Cultivateur		1	Propriétaire Cultivateur		1	Profession(s)					Sexe M	Sexe F	Total	Nombre	2	0	2	% / Nb Ind,	33,3	0,0	18,2																																	
Profession(s)		Nb																																																										
Cultivateur		1																																																										
Propriétaire Cultivateur		1																																																										
Profession(s)																																																												
	Sexe M	Sexe F	Total																																																									
Nombre	2	0	2																																																									
% / Nb Ind,	33,3	0,0	18,2																																																									
Lieux de naissance	5	<table><tr><td colspan="2">Lieux de naissance</td><td>Nb</td></tr><tr><td colspan="2">Étréchy (18090)</td><td>1</td></tr><tr><td colspan="2">Groises (18104)</td><td>1</td></tr><tr><td colspan="2">Jalognes (18116)</td><td>7</td></tr><tr><td colspan="2">Menetou-Râtel (18144)</td><td>1</td></tr><tr><td colspan="2">Sury-ès-Bois (18259)</td><td>1</td></tr></table> <table><tr><td colspan="5">Lieu(x) de naissance</td></tr><tr><td>Nb</td><td>Sexe M</td><td>Sexe F</td><td>Total</td><td>%</td></tr><tr><td>Jalognes</td><td>4</td><td>3</td><td>7</td><td>63,6</td></tr><tr><td>Cher hors Jalognes</td><td>2</td><td>2</td><td>4</td><td>36,4</td></tr><tr><td>Nièvre</td><td>0</td><td>0</td><td>0</td><td>0,0</td></tr><tr><td>Paris, région parisienne</td><td>0</td><td>0</td><td>0</td><td>0,0</td></tr><tr><td>Autres</td><td>0</td><td>0</td><td>0</td><td>0,0</td></tr><tr><td>Total</td><td>6</td><td>5</td><td>11</td><td>100,0</td></tr></table>	Lieux de naissance		Nb	Étréchy (18090)		1	Groises (18104)		1	Jalognes (18116)		7	Menetou-Râtel (18144)		1	Sury-ès-Bois (18259)		1	Lieu(x) de naissance					Nb	Sexe M	Sexe F	Total	%	Jalognes	4	3	7	63,6	Cher hors Jalognes	2	2	4	36,4	Nièvre	0	0	0	0,0	Paris, région parisienne	0	0	0	0,0	Autres	0	0	0	0,0	Total	6	5	11	100,0
Lieux de naissance		Nb																																																										
Étréchy (18090)		1																																																										
Groises (18104)		1																																																										
Jalognes (18116)		7																																																										
Menetou-Râtel (18144)		1																																																										
Sury-ès-Bois (18259)		1																																																										
Lieu(x) de naissance																																																												
Nb	Sexe M	Sexe F	Total	%																																																								
Jalognes	4	3	7	63,6																																																								
Cher hors Jalognes	2	2	4	36,4																																																								
Nièvre	0	0	0	0,0																																																								
Paris, région parisienne	0	0	0	0,0																																																								
Autres	0	0	0	0,0																																																								
Total	6	5	11	100,0																																																								

Âge

Âge	Sexe F	Sexe M	Sexe F+M
Âge Min	9 ans	2 ans	2 ans
né(e) en	1902	1909	1909
Âge Max	53 ans	59 ans	59 ans
né (e) en	1858	1852	1852
Âge Moyen	27,8 ans	27,0 ans	27,4 ans
Écart Type	21,4	23,3	21,3
Nombre d'Individus	5	6	11
	45,5 %	54,5 %	100,0
Âge < 16 ans	2	3	5
	40,0 %	50,0 %	45,5 %
Âge > 55 ans	0	1	1
	0,0 %	16,7 %	9,1 %
Écart d'âge max. entre les individus d'un ménage : 50 ans			



1 ^{er} Prénoms (Aff. Nb > 1)	8	Prénoms	Nb

		Marie	3
		Louis	2
Patronymes (Aff. Nb > 1)	2	Patronymes H/F	Nb
		DEVALLIÈRE	8
		TORTERAT	3
Patronymes à la nais- sance des femmes ma- riées (Aff. Nb > 1)	2	Tous différents,	

Recherche des 11 habitants de 1911 dans les autres recensements

Recensement de 1876	Nb	%
Pesselières (Village)	2	100,0
Total	2	100,0
Pourcentage des présents de 1911 dans le recensement de 1876		18,2

Recensement de 1891	Nb	%
Total	0	0,0
Pourcentage des présents de 1911 dans le recensement de 1891		0,0

Recensement de 1901	Nb	%
Canaterie (Lieu-dit la)	5	100,0
Total	5	100,0
Pourcentage des présents de 1911 dans le recensement de 1901		45,5

Recensement de 1906	Nb	%
Canaterie (Lieu-dit la)	7	100,0
Total	7	100,0
Pourcentage des présents de 1911 dans le recensement de 1906		63,6

Recensement de 1911	Nb	%
Habitants présents dans d'autres recensements	9	81,8
Habitants non présents dans d'autres recensements	2	18,2

Recensement de 1921	Nb	%
Canaterie (Lieu-dit la)	2	66,7
Vinairy (Lieu-dit)	1	33,3
Total	3	100,0
Pourcentage des présents de 1911 dans le recensement de 1921		27,3

Recensement de 1926	Nb	%
Canaterie (Lieu-dit la)	2	25,0
Pascauds (Lieu-dit les)	5	62,5
Vinairy (Lieu-dit)	1	12,5
Total	8	100,0
Pourcentage des présents de 1911 dans le recensement de 1926		72,7

Recensement de 1931	Nb	%
Canaterie (Lieu-dit la)	1	16,7
Pascauds (Lieu-dit les)	4	66,7
Vinairy (Lieu-dit)	1	16,7
Total	6	100,0
Pourcentage des présents de 1911 dans le recensement de 1931		54,5

Recensement de 1936	Nb	%
Pascauds (Lieu-dit les)	4	80,0
Vinairy (Lieu-dit)	1	20,0
Total	5	100,0
Pourcentage des présents de 1911 dans le recensement de 1936		45,5

Recensement de 1946	Nb	%
Pascauds (Lieu-dit les)	4	80,0
Vinairy (Lieu-dit)	1	20,0
Total	5	100,0
Pourcentage des présents de 1911 dans le recensement de 1946		45,5

Observations :

Chanteraine (Lieu-dit)

Désignation	Nombre	Recensement 1911 (JL09) Jalognes			
Folio	2	N°20 au N°21,			
Nb de maisons occupées	4	N°1 au N°4,			
		Nombre de ménages par maison		Nb	%
		1 ménage par maison		4	100,0
		2 ménages par maison		0	0,0
Nb de ménages	4	N°1 au N°4, mén : Ménage, ind. : Individu			
		Nb de personnes par ménage		Nb	% mén % ind
		1 personne		0	
		2 personnes		0	
		3 personnes		2	50,0 25,0
		- personnes			
		7 personnes		1	25,0 29,2
		- personnes			
		11 personnes		1	25,0 45,8
		Nb de générations par ménage		Nb	% mén
		1 génération : époux		0	0,0
		2 génér. : époux, enfants		4	100,0
		2 génér. : époux, parents		0	0,0
		2 génér. : époux, petit-enfants		0	0,0
		3 génér. : époux, parents, enfants		0	0,0
		3 génér. : époux, enfants, petit-enfants		0	0,0
		4 génér. : époux, parents, enfants, petits-enfants		0	0,0
		Nb de ménages		Nb	% mén
		- ayant des employés		2	50,0
		- ayant des pensionnaires		0	0,0
			Homme (Chef) et Épouse	Homme (Chef) sans Épouse	Femme (Chef) ou Veuve
		Nb	4	0	0
		%	100,0	0,0	0,0
		avec enfant(s) < 18 ans		0	0
		Couple non marié		Nb	
		Homme et femme		0	
		Deux femmes		0	
		Deux hommes		0	
Nb d'individus	24	N°1 au N°24, tous français			

Types d'individus	7	Répartition des types d'individus		Nb	% ind
		Employé		6	25,0
		Employée		1	4,2
		Épouse		4	16,7
		Fille		7	29,2
		Frère		1	4,2
		Homme (Chef)		4	16,7
		Neveu		1	4,2
		Caractéristique de l'emploi		Nb	% mén
		Divers		0	0,0
Professions	7	Profession(s)		Nb	
		Cultivateur		1	
		Domestique cultivateur		5	
		Domestique cultivatrice		1	
		Domestique meunier		1	
		Jardinier		1	
		Meunier		1	
		Régisseur		1	
		Profession(s)			
			Sexe M	Sexe F	Total
Lieux de naissance	11	Lieux de naissance		Nb	
		Achères (18001)		1	
		Crézancy-en-Sancerre (18079)		1	
		Feux (18094)		2	
		Gardefort (18098)		2	
		Garigny (18099)		1	
		Groises (18104)		1	
		Jalognes (18116)		7	
		Lugny-Champagne (18132)		1	
		Montigny (18151)		3	
		Neuvy-Deux-Clochers (18163)		4	
		Sens-Beaujeu (18249)		1	

		<table><tr><th colspan="5">Lieu(x) de naissance</th></tr><tr><th>Nb</th><th>Sexe M</th><th>Sexe F</th><th>Total</th><th>%</th></tr><tr><td>Jalognes</td><td>1</td><td>6</td><td>7</td><td>29,2</td></tr><tr><td>Cher hors Jalognes</td><td>11</td><td>6</td><td>17</td><td>70,8</td></tr><tr><td>Nièvre</td><td>0</td><td>0</td><td>0</td><td>0,0</td></tr><tr><td>Paris, région parisienne</td><td>0</td><td>0</td><td>0</td><td>0,0</td></tr><tr><td>Autres</td><td>0</td><td>0</td><td>0</td><td>0,0</td></tr><tr><td>Total</td><td>12</td><td>12</td><td>24</td><td>100,0</td></tr></table>	Lieu(x) de naissance					Nb	Sexe M	Sexe F	Total	%	Jalognes	1	6	7	29,2	Cher hors Jalognes	11	6	17	70,8	Nièvre	0	0	0	0,0	Paris, région parisienne	0	0	0	0,0	Autres	0	0	0	0,0	Total	12	12	24	100,0												
Lieu(x) de naissance																																																						
Nb	Sexe M	Sexe F	Total	%																																																		
Jalognes	1	6	7	29,2																																																		
Cher hors Jalognes	11	6	17	70,8																																																		
Nièvre	0	0	0	0,0																																																		
Paris, région parisienne	0	0	0	0,0																																																		
Autres	0	0	0	0,0																																																		
Total	12	12	24	100,0																																																		
Âge		<table><tr><th>Âge</th><th>Sexe F</th><th>Sexe M</th><th>Sexe F+M</th></tr><tr><td>Âge Min</td><td>2 ans</td><td>12 ans</td><td>2 ans</td></tr><tr><td>né(e) en</td><td>1909</td><td>1899</td><td>1909</td></tr><tr><td>Âge Max</td><td>44 ans</td><td>46 ans</td><td>46 ans</td></tr><tr><td>né (e) en</td><td>1867</td><td>1865</td><td>1865</td></tr><tr><td>Âge Moyen</td><td>19,4 ans</td><td>28,4 ans</td><td>23,9 ans</td></tr><tr><td>Écart Type</td><td>15,4</td><td>12,6</td><td>14,5</td></tr><tr><td rowspan="2">Nombre d'Individus</td><td>12</td><td>12</td><td>24</td></tr><tr><td>50,0 %</td><td>50,0 %</td><td>100,0 %</td></tr><tr><td rowspan="2">Âge < 16 ans</td><td>6</td><td>2</td><td>8</td></tr><tr><td>50,0 %</td><td>16,7 %</td><td>33,3 %</td></tr><tr><td rowspan="2">Âge > 55 ans</td><td>0</td><td>0</td><td>0</td></tr><tr><td>0,0 %</td><td>0,0 %</td><td>0,0 %</td></tr></table> <div>Écart d'âge max. entre les individus d'un ménage : 36 ans</div>	Âge	Sexe F	Sexe M	Sexe F+M	Âge Min	2 ans	12 ans	2 ans	né(e) en	1909	1899	1909	Âge Max	44 ans	46 ans	46 ans	né (e) en	1867	1865	1865	Âge Moyen	19,4 ans	28,4 ans	23,9 ans	Écart Type	15,4	12,6	14,5	Nombre d'Individus	12	12	24	50,0 %	50,0 %	100,0 %	Âge < 16 ans	6	2	8	50,0 %	16,7 %	33,3 %	Âge > 55 ans	0	0	0	0,0 %	0,0 %	0,0 %			
Âge	Sexe F	Sexe M	Sexe F+M																																																			
Âge Min	2 ans	12 ans	2 ans																																																			
né(e) en	1909	1899	1909																																																			
Âge Max	44 ans	46 ans	46 ans																																																			
né (e) en	1867	1865	1865																																																			
Âge Moyen	19,4 ans	28,4 ans	23,9 ans																																																			
Écart Type	15,4	12,6	14,5																																																			
Nombre d'Individus	12	12	24																																																			
	50,0 %	50,0 %	100,0 %																																																			
Âge < 16 ans	6	2	8																																																			
	50,0 %	16,7 %	33,3 %																																																			
Âge > 55 ans	0	0	0																																																			
	0,0 %	0,0 %	0,0 %																																																			
<div>Âge de la population</div> <table><thead><tr><th>Âge</th><th>Nb</th></tr></thead><tbody><tr><td>1</td><td>1</td></tr><tr><td>5</td><td>1</td></tr><tr><td>9</td><td>2</td></tr><tr><td>13</td><td>1</td></tr><tr><td>17</td><td>1</td></tr><tr><td>21</td><td>2</td></tr><tr><td>25</td><td>1</td></tr><tr><td>29</td><td>1</td></tr><tr><td>33</td><td>2</td></tr><tr><td>37</td><td>1</td></tr><tr><td>41</td><td>1</td></tr><tr><td>45</td><td>2</td></tr><tr><td>49</td><td>2</td></tr><tr><td>53</td><td>1</td></tr><tr><td>57</td><td>1</td></tr><tr><td>61</td><td>1</td></tr><tr><td>65</td><td>1</td></tr><tr><td>69</td><td>1</td></tr><tr><td>73</td><td>1</td></tr><tr><td>77</td><td>1</td></tr><tr><td>81</td><td>1</td></tr><tr><td>85</td><td>1</td></tr><tr><td>89</td><td>1</td></tr><tr><td>93</td><td>1</td></tr><tr><td>97</td><td>1</td></tr></tbody></table>			Âge	Nb	1	1	5	1	9	2	13	1	17	1	21	2	25	1	29	1	33	2	37	1	41	1	45	2	49	2	53	1	57	1	61	1	65	1	69	1	73	1	77	1	81	1	85	1	89	1	93	1	97	1
Âge	Nb																																																					
1	1																																																					
5	1																																																					
9	2																																																					
13	1																																																					
17	1																																																					
21	2																																																					
25	1																																																					
29	1																																																					
33	2																																																					
37	1																																																					
41	1																																																					
45	2																																																					
49	2																																																					
53	1																																																					
57	1																																																					
61	1																																																					
65	1																																																					
69	1																																																					
73	1																																																					
77	1																																																					
81	1																																																					
85	1																																																					
89	1																																																					
93	1																																																					
97	1																																																					
1 ^{er} Prénoms (Aff. Nb > 1)	17	<table><tr><th>Prénoms</th><th>Nb</th></tr><tr><td>Louis</td><td>4</td></tr><tr><td>Marie</td><td>3</td></tr><tr><td>Ernestine</td><td>2</td></tr><tr><td>Jean</td><td>2</td></tr></table>	Prénoms	Nb	Louis	4	Marie	3	Ernestine	2	Jean	2																																										
Prénoms	Nb																																																					
Louis	4																																																					
Marie	3																																																					
Ernestine	2																																																					
Jean	2																																																					

Patronymes (Aff. Nb > 1)	11	Patronymes H/F	Nb
		LAMOUREUX	6
		GIRAULT	5
		CUREAU	3
		ROGER	3
Patronymes à la nais- sance des femmes ma- riées (Aff. Nb > 1)	4	Tous différents,	

Recherche des 24 habitants de 1911 dans les autres recensements

Recensement de 1876	Nb	%
Vinairy (Lieu-dit)	1	100,0
Total	1	100,0
Pourcentage des présents de 1911 dans le recensement de 1876		4,2

Recensement de 1891	Nb	%
Chantereine (Lieu-dit)	1	100,0
Total	1	100,0
Pourcentage des présents de 1911 dans le recensement de 1891		4,2

Recensement de 1901	Nb	%
Benelle (Lieu-dit)	1	14,3
Chantereine (Lieu-dit)	6	85,7
Total	7	100,0
Pourcentage des présents de 1911 dans le recensement de 1901		29,2

Recensement de 1906	Nb	%
Chantereine (Lieu-dit)	11	91,7
Pesselières (Village)	1	8,3
Total	12	100,0
Pourcentage des présents de 1911 dans le recensement de 1906		50,0

Recensement de 1911	Nb	%
Habitants présents dans d'autres recensements	15	62,5
Habitants non présents dans d'autres recensements	9	37,5

Recensement de 1921	Nb	%
Chantereine (Lieu-dit)	5	100,0
Total	5	100,0
Pourcentage des présents de 1911 dans le recensement de 1921		20,8

Recensement de 1926	Nb	%
Chantereine (Lieu-dit)	6	100,0
Total	6	100,0
Pourcentage des présents de 1911 dans le recensement de 1926		16,7

Recensement de 1931	Nb	%
Chantereine (Lieu-dit)	4	100,0
Total	4	100,0
Pourcentage des présents de 1911 dans le recensement de 1931		16,7

Recensement de 1936	Nb	%
Chantereine (Lieu-dit)	3	100,0
Total	3	100,0
Pourcentage des présents de 1911 dans le recensement de 1936		12,5

Recensement de 1946	Nb	%
Chantereine (Lieu-dit)	3	100,0
Total	3	100,0
Pourcentage des présents de 1911 dans le recensement de 1946		12,5

Observations :

Chiron (Village)

Désignation	Nombre	Recensement 1911 (JL10) Jalognes				
Folio	3	N°12 au N°14,				
Nb de maisons occu- pées	18	N°1 au N°18,				
		Nombre de ménages par maison		Nb	%	
		1 ménage par maison		18	100,0	
		2 ménages par maison		0	0,0	
Nb de ménages	18	N°1 au N°18, mén : Ménage, ind. : Individu				
		Nb de personnes par ménage		Nb	% mén	% ind
		1 personne		3	16,7	5,1
		2 personnes		2	11,1	6,8
		3 personnes		4	22,2	20,3
		4 personnes		7	38,9	47,5
		5 personnes		1	5,6	8,5
		6 personnes		0	0,0	0,0
		7 personnes		1	5,6	11,9
		Nb de générations par ménage		Nb	% mén	
		1 génération : époux		5	27,8	
		2 géné. : époux, enfants		12	66,7	
		2 géné. : époux, parents		0	0,0	
		2 géné. : époux, petit-enfants		0	0,0	
		3 géné. : époux, parents, enfants		1	5,6	
		3 géné. : époux, enfants, petit-enfants		0	0,0	
		4 géné. : époux, parents, enfants, petits-enfants		0	0,0	
		Nb de ménages		Nb	% mén	
		- ayant des employés		1	5,6	
		- ayant des pensionnaires		0	0,0	
			Homme (Chef) et Épouse	Homme (Chef) sans Épouse	Femme (Chef) ou Veuve	
		Nb	13	1	4	
		%	72,2	5,6	22,2	
		avec enfant(s) < 18 ans		0	2	
		Couple non marié		Nb		
		Homme et femme		0		
		Deux femmes		0		
		Deux hommes		0		
		- Maison N°5, Ménage N°5, une femme avec deux fils de 10 et 7 ans, - Maison N°15, Ménage N°15, une femme avec un fils de 12 ans				

Nb d'individus	59	N°1 au N°59, tous français		
Types d'individus	9	Répartition des types d'individus		
		Nb	% ind	
		Beau-père	1	1,7
		Employé	1	1,7
		Employée	1	1,7
		Épouse	13	22,0
		Femme (Chef)	4	6,8
		Fille	11	18,6
		Fils	12	20,3
		Gendre	2	3,4
		Homme (Chef)	14	23,7
		Caractéristique de l'emploi		
		Nb	% mén	
		Divers	7	38,9
Professions	10	Profession(s)		
		Nb		
		Aubergiste	1	
		Couturière	3	
		Couvreur	1	
		Cultivateur	5	
		Domestique	1	
		Domestique cultivateur	1	
		Domestique cultivatrice	1	
		Journalier	3	
		Propriétaire Cultivateur	6	
		Vigneron	1	
		Profession(s)		
			Sexe M	Sexe F
		Nombre	18	5
		% / Nb Ind,	60,0	17,2
Lieux de naissance	11	Lieux de naissance		
		Nb		
		Azy (18019)	3	
		Chaumoux-Marcilly (18061)	1	
		Crézancy-en-Sancerre (18079)	3	
		Feux (18094)	3	
		Gardefort (18098)	1	
		Gron (18105)	1	
		Jalognes (18116)	40	
		Sancergues (18240)	1	
		Sens-Beaujeu (18249)	1	
		Trois-Vèvres (58297)	1	
		Veaugues (18272)	4	

		<table><tr><th colspan="5">Lieu(x) de naissance</th></tr><tr><th>Nb</th><th>Sexe M</th><th>Sexe F</th><th>Total</th><th>%</th></tr><tr><td>Jalognes</td><td>23</td><td>17</td><td>40</td><td>67,8</td></tr><tr><td>Cher hors Jalognes</td><td>7</td><td>11</td><td>18</td><td>30,5</td></tr><tr><td>Nièvre</td><td>0</td><td>1</td><td>1</td><td>1,7</td></tr><tr><td>Paris, région parisienne</td><td>0</td><td>0</td><td>0</td><td>0,0</td></tr><tr><td>Autres</td><td>0</td><td>0</td><td>0</td><td>0,0</td></tr><tr><td>Total</td><td>30</td><td>29</td><td>59</td><td>100,0</td></tr></table>	Lieu(x) de naissance					Nb	Sexe M	Sexe F	Total	%	Jalognes	23	17	40	67,8	Cher hors Jalognes	7	11	18	30,5	Nièvre	0	1	1	1,7	Paris, région parisienne	0	0	0	0,0	Autres	0	0	0	0,0	Total	30	29	59	100,0									
Lieu(x) de naissance																																																			
Nb	Sexe M	Sexe F	Total	%																																															
Jalognes	23	17	40	67,8																																															
Cher hors Jalognes	7	11	18	30,5																																															
Nièvre	0	1	1	1,7																																															
Paris, région parisienne	0	0	0	0,0																																															
Autres	0	0	0	0,0																																															
Total	30	29	59	100,0																																															
Âge		<table><tr><th>Âge</th><th>Sexe F</th><th>Sexe M</th><th>Sexe F+M</th></tr><tr><td>Âge Min</td><td>1 an</td><td>7 ans</td><td>1 an</td></tr><tr><td>né(e) en</td><td>1910</td><td>1904</td><td>1910</td></tr><tr><td>Âge Max</td><td>79 ans</td><td>77 ans</td><td>79 ans</td></tr><tr><td>né (e) en</td><td>1832</td><td>1834</td><td>1832</td></tr><tr><td>Âge Moyen</td><td>36,6 ans</td><td>35,8 ans</td><td>36,2 ans</td></tr><tr><td>Écart Type</td><td>21,1</td><td>22,0</td><td>21,4</td></tr><tr><td rowspan="2">Nombre d'Individus</td><td>29</td><td>30</td><td>59</td></tr><tr><td>49,2 %</td><td>50,8 %</td><td>100,0 %</td></tr><tr><td rowspan="2">Âge < 16 ans</td><td>7</td><td>8</td><td>15</td></tr><tr><td>24,1 %</td><td>26,7 %</td><td>25,4 %</td></tr><tr><td rowspan="2">Âge > 55 ans</td><td>4</td><td>5</td><td>9</td></tr><tr><td>13,8 %</td><td>16,7 %</td><td>15,2 %</td></tr></table> <div>Écart d'âge max. entre les individus d'un ménage : 46 ans</div>	Âge	Sexe F	Sexe M	Sexe F+M	Âge Min	1 an	7 ans	1 an	né(e) en	1910	1904	1910	Âge Max	79 ans	77 ans	79 ans	né (e) en	1832	1834	1832	Âge Moyen	36,6 ans	35,8 ans	36,2 ans	Écart Type	21,1	22,0	21,4	Nombre d'Individus	29	30	59	49,2 %	50,8 %	100,0 %	Âge < 16 ans	7	8	15	24,1 %	26,7 %	25,4 %	Âge > 55 ans	4	5	9	13,8 %	16,7 %	15,2 %
Âge	Sexe F	Sexe M	Sexe F+M																																																
Âge Min	1 an	7 ans	1 an																																																
né(e) en	1910	1904	1910																																																
Âge Max	79 ans	77 ans	79 ans																																																
né (e) en	1832	1834	1832																																																
Âge Moyen	36,6 ans	35,8 ans	36,2 ans																																																
Écart Type	21,1	22,0	21,4																																																
Nombre d'Individus	29	30	59																																																
	49,2 %	50,8 %	100,0 %																																																
Âge < 16 ans	7	8	15																																																
	24,1 %	26,7 %	25,4 %																																																
Âge > 55 ans	4	5	9																																																
	13,8 %	16,7 %	15,2 %																																																

Âge de la population

Âge	Nb
1	1
5	0
9	2
13	3
17	2
21	3
25	2
29	2
33	2
37	1
41	1
45	2
49	3
53	3
57	2
61	1
65	1
69	1
73	1
77	1
81	1
85	0
89	0
93	0
97	0

1 ^{er} Prénoms (Aff. Nb > 1)	35	<table><tr><th>Prénoms</th><th>Nb</th></tr><tr><td>Marie</td><td>13</td></tr><tr><td>Jean</td><td>7</td></tr><tr><td>Jacques</td><td>3</td></tr><tr><td>Elie</td><td>2</td></tr></table>	Prénoms	Nb	Marie	13	Jean	7	Jacques	3	Elie	2
Prénoms	Nb											
Marie	13											
Jean	7											
Jacques	3											
Elie	2											

		Marguerite	2
		Michel	2
		Paulin	2
Patronymes (Aff. Nb > 1)	22	Patronymes H/F	Nb
		MILLET	9
		ANDRÉ	5
		GRESSIN	5
		RAFFESTIN	5
		CHERTIER	4
		ETIÈVE	4
		BERTHELET	3
		CHAILLOUX	3
		PERROY	3
		BÉDU	2
		FAUCHERET	2
		LUBERNE	2
		MALBÉ	2
		MILLÉRIOUX	2
Patronymes à la nais- sance des femmes ma- riées (Aff. Nb > 1)	13	Patronymes F	Nb
		Raffestin	2

Recherche des 59 habitants de 1911 dans les autres recensements

Recensement de 1876	Nb	%
Bourg (le)	1	5,3
Bannie (Lieu-dit la)	1	5,3
Chiron (Village)	15	78,9
Montpiton (Lieu-dit)	1	5,3
Palais (Lieu-dit le)	1	5,3
Total	19	100,0
Pourcentage des présents de 1911 dans le recensement de 1876		32,2

Recensement de 1891	Nb	%
Bourg (le)	2	6,9
Chiron (Village)	24	82,8
Pesselières (Village)	3	10,3
Total	29	100,0
Pourcentage des présents de 1911 dans le recensement de 1891		49,2

Recensement de 1901	Nb	%
Bannie (Lieu-dit la)	1	2,1
Benelle (Lieu-dit)	2	4,2
Chiron (Village)	40	83,3
Margots (Lieu-dit les)	1	2,1
Pascauds (Lieu-dit les)	1	2,1
Pesselières (Village)	3	6,3
Total	48	100,0
Pourcentage des présents de 1911 dans le recensement de 1901		81,4
Recensement de 1906	Nb	%
Benelle (Lieu-dit)	3	5,1
Chiron (Village)	41	83,7
Faulin (Lieu-dit)	1	2,0
Pascauds (Lieu-dit les)	1	2,0
Pesselières (Village)	3	6,1
Total	49	100,0
Pourcentage des présents de 1911 dans le recensement de 1906		83,1
Recensement de 1911	Nb	%
Habitants présents dans d'autres recensements	58	98,3
Habitants non présents dans d'autres recensements	1	1,7
Recensement de 1921	Nb	%
Bourg (le)	1	2,6
Benelle (Lieu-dit)	2	5,1
Chantereine (Lieu-dit)	2	5,1
Chiron (Village)	30	76,9
Pascauds (Lieu-dit les)	1	2,6
Saulnière (Lieu-dit la)	2	5,1
Vinairey (Lieu-dit)	1	2,6
Total	39	100,0
Pourcentage des présents de 1911 dans le recensement de 1921		66,1
Recensement de 1926	Nb	%
Bourg (le)	2	5,0
Benelle (Lieu-dit)	5	12,5
Canaterie (Lieu-dit la)	3	7,5
Chantereine (Lieu-dit)	1	2,5
Chiron (Village)	27	67,5
Colins (Lieu-dit les)	1	2,5
Vinairey (Lieu-dit)	1	2,5
Total	40	100,0
Pourcentage des présents de 1911 dans le recensement de 1926		67,8

Recensement de 1931	Nb	%
Bourg (le)	2	6,7
Benelle (Lieu-dit)	4	13,3
Chiron (Village)	18	60,0
Pascauds (Lieu-dit les)	1	3,3
Pesselières (Village)	4	13,3
Vinairy (Lieu-dit)	1	3,3
Total	30	100,0
Pourcentage des présents de 1911 dans le recensement de 1931		50,8

Recensement de 1936	Nb	%
Bourg (le)	2	6,9
Bannie (Lieu-dit la)	1	3,4
Benelle (Lieu-dit)	4	13,8
Chiron (Village)	16	55,2
Pascauds (Lieu-dit les)	1	3,4
Pesselières (Village)	4	13,8
Vinairy (Lieu-dit)	1	3,4
Total	29	100,0
Pourcentage des présents de 1911 dans le recensement de 1936		49,2

Recensement de 1946	Nb	%
Bourg (le)	1	7,7
Benelle (Lieu-dit)	4	30,8
Chiron (Village)	6	46,2
Montpiton (Lieu-dit)	1	7,7
Pascauds (Lieu-dit les)	1	7,7
Total	13	100,0
Pourcentage des présents de 1911 dans le recensement de 1946		22,0

Observations :

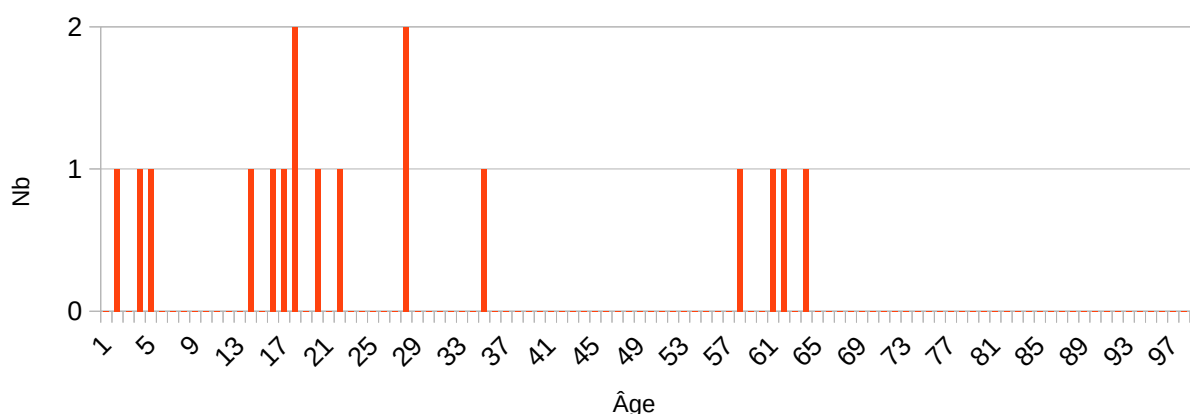
Collins (Lieu-dit les)

Désignation	Nombre	Recensement 1911 (JL11) Jalognes			
Folio	1	N°22,			
Nb de maisons occupées	2	N°1 au N°2,			
		Nombre de ménages par maison		Nb	%
		1 ménage par maison		2	100,0
		2 ménages par maison		0	0,0
Nb de ménages	2	N°1 au N°2, mén : Ménage, ind. : Individu			
		Nb de personnes par ménage		Nb	% mén % ind
		1 personne		0	0,0 0,0
		- personnes			
		6 personnes		1	50,0 35,3
		- personnes			
		11 personnes		1	50,0 64,7
		Nb de générations par ménage		Nb	% mén
		1 génération : époux		1	50,0
		2 géné. : époux, enfants		0	0,0
		2 géné. : époux, parents		0	0,0
		2 géné. : époux, petit-enfants		0	0,0
		3 géné. : époux, parents, enfants		0	0,0
		3 géné. : époux, enfants, petit-enfants		1	50,0
		4 géné. : époux, parents, enfants, petits-enfants		0	0,0
		Nb de ménages		Nb	% mén
		- ayant des employés		2	100,0
		- ayant des pensionnaires		0	0,0
			Homme (Chef) et Épouse	Homme (Chef) sans Épouse	Femme (Chef) ou Veuve
		Nb	1	0	1
		%	50,0	0,0	50,0
		avec enfant(s) < 18 ans		0	0
		Couple non marié		Nb	
		Homme et femme		0	
		Deux femmes		0	
		Deux hommes		0	
Nb d'individus	17	N°1 au N°17, tous français			

Types d'individus	8	Répartition des types d'individus		Nb	% ind
		Belle-fille		1	5,9
		Employé		8	47,1
		Employée		1	5,9
		Épouse		1	5,9
		Femme (Chef)		1	5,9
		Fils		1	5,9
		Homme (Chef)		1	5,9
		Petite fille		3	17,6
		Caractéristique de l'emploi		Nb	% mén
		Divers		0	0,0
		Patron		0	0,0
		Patronne		0	0,0
Professions	4	Profession(s)		Nb	
		Agriculteur		2	
		Domestique cultivateur		8	
		Domestique cultivatrice		1	
		Propriétaire agricultrice		1	
		Profession(s)			
			Sexe M	Sexe F	Total
		Nombre	10	2	12
		% / Nb Ind,	100,0	28,6	70,6
Lieux de naissance	9	Lieux de naissance		Nb	
		Azy (18019)		2	
		Groises (18104)		1	
		Henrichemont (18109)		2	
		Herry (18110)		1	
		Humbligny (18111)		1	
		Jalognes (18116)		6	
		Poinçonnet (le) (36159)		1	
		Saint-Florent-sur-Cher (18207)		1	
		Veaugues (18272)		2	
		Lieu(x) de naissance			
		Nb	Sexe M	Sexe F	Total
		Jalognes	2	4	6
		Cher hors Jalognes	8	2	10
		Nièvre	0	0	0
		Paris, région parisienne	0	0	0
		Autres	0	1	1
		Total	10	7	17
					35,3
					58,8
					0,0
					0,0
					5,9
					100,0

Âge		Âge	Sexe F	Sexe M	Sexe F+M
		Âge Min	1 an	13 ans	1 an
		né(e) en	1911	1898	1911
		Âge Max	63 ans	61 ans	63 ans
		né (e) en	1848	1850	1848
		Âge Moyen	24,6 ans	28,3 ans	26,7 ans
		Écart Type	25,9	18,1	21,0
		Nombre d'Individus	7	10	17
			41,2 %	58,8 %	100,0
		Âge < 16 ans	3	2	5
			42,9 %	20,0 %	29,4 %
		Âge > 55 ans	2	2	4
			28,6 %	20,0 %	23,5
		Écart d'âge max. entre les individus d'un ménage : 60 ans			

Âge de la population



1 ^{er} Prénoms (Aff. Nb > 1)	20	Prénoms	Nb
		Marie	3
		Louis	2
Patronymes (Aff. Nb > 1)	11	Patronymes H/F	Nb
		PASDELOUP	7
Patronymes à la naissance des femmes mariées (Aff. Nb > 1)	2	Tous différents	

Recherche des 17 habitants de 1911 dans les autres recensements

Recensement de 1876	Nb	%
Total	0	0,0
Pourcentage des présents de 1911 dans le recensement de 1876		0,0
Recensement de 1891	Nb	%
Total	0	0,0
Pourcentage des présents de 1911 dans le recensement de 1891		0,0
Recensement de 1901	Nb	%
Collins (Lieu-dit les)	1	33,3
Montpiton (Lieu-dit)	1	33,3
Pesselières (Village)	1	33,3
Total	3	100,0
Pourcentage des présents de 1911 dans le recensement de 1901		17,6
Recensement de 1906	Nb	%
Collins (Lieu-dit les)	3	75,0
Montpiton (Lieu-dit)	1	25,0
Total	4	100,0
Pourcentage des présents de 1911 dans le recensement de 1906		23,5
Recensement de 1911	Nb	%
Habitants présents dans d'autres recensements	10	58,8
Habitants non présents dans d'autres recensements	7	41,2
Recensement de 1921	Nb	%
Collins (Lieu-dit les)	4	100,0
Total	4	100,0
Pourcentage des présents de 1911 dans le recensement de 1921		23,5
Recensement de 1926	Nb	%
Collins (Lieu-dit les)	5	100,0
Total	5	100,0
Pourcentage des présents de 1911 dans le recensement de 1926		29,4
Recensement de 1931	Nb	%
Collins (Lieu-dit les)	3	100,0
Total	3	100,0
Pourcentage des présents de 1911 dans le recensement de 1931		17,6
Recensement de 1936	Nb	%
Collins (Lieu-dit les)	3	100,0
Total	3	100,0
Pourcentage des présents de 1911 dans le recensement de 1936		17,6

Recensement de 1946	Nb	%
Collins (Lieu-dit les)	2	66,7
Saulnière (Lieu-dit la)	1	33,3
Total	3	100,0
Pourcentage des présents de 1911 dans le recensement de 1946		17,6
Observations :		

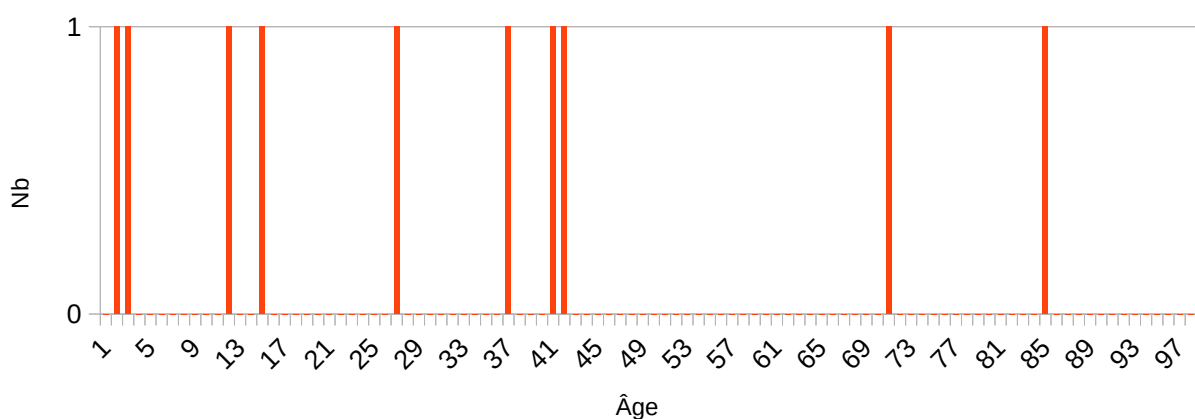
Croix Saint Marc (Lieu-dit)

Désignation	Nombre	Recensement 1911 (JL12) Jalognes			
Folio	1	N°23,			
Nb de maisons occupées	3	N°1 au N°3,			
		Nombre de ménages par maison		Nb	%
		1 ménage par maison		3	100,0
		2 ménages par maison		0	0,0
Nb de ménages	3	N°1 au N°3, mén : Ménage, ind. : Individu			
		Nb de personnes par ménage		Nb	% mén % ind
		1 personne		0	0,0 0,0
		2 personnes		1	33,3 20,0
		3 personnes		1	33,3 30,0
		4 personnes		0	0,0 0,0
		5 personnes		1	33,3 50,0
		Nb de générations par ménage		Nb	% mén
		1 génération : époux		1	33,3
		2 génér. : époux, enfants		2	66,7
		2 génér. : époux, parents		0	0,0
		2 génér. : époux, petit-enfants		0	0,0
		3 génér. : époux, parents, enfants		0	0,0
		3 génér. : époux, enfants, petit-enfants		0	0,0
		4 génér. : époux, parents, enfants, petits-enfants		0	0,0
		Nb de ménages		Nb	% mén
		- ayant des employés		0	0,0
		- ayant des pensionnaires		0	0,0
			Homme (Chef) et Épouse	Homme (Chef) sans Épouse	Femme (Chef) ou Veuve
		Nb	3	0	0
		%	100,0	0,0	0,0
		avec enfant(s) < 18 ans		0	0
		Couple non marié		Nb	
		Homme et femme		0	
		Deux femmes		0	
		Deux hommes		0	
Nb d'individus	10	N°1 au N°10, tous français			
Types d'individus	4	Répartition des types d'individus		Nb	% ind
		Épouse		3	30,0

		<table><tr><td>Fille</td><td>2</td><td>20,0</td></tr><tr><td>Fils</td><td>2</td><td>20,0</td></tr><tr><td>Homme (Chef)</td><td>3</td><td>30,0</td></tr></table> <table><tr><td>Caractéristique de l'emploi</td><td>Nb</td><td>% mén</td></tr><tr><td>Divers</td><td>3</td><td>100,0</td></tr><tr><td>Patron</td><td>0</td><td>0,0</td></tr><tr><td>Patronne</td><td>0</td><td>0,0</td></tr></table>	Fille	2	20,0	Fils	2	20,0	Homme (Chef)	3	30,0	Caractéristique de l'emploi	Nb	% mén	Divers	3	100,0	Patron	0	0,0	Patronne	0	0,0																																		
Fille	2	20,0																																																							
Fils	2	20,0																																																							
Homme (Chef)	3	30,0																																																							
Caractéristique de l'emploi	Nb	% mén																																																							
Divers	3	100,0																																																							
Patron	0	0,0																																																							
Patronne	0	0,0																																																							
Professions	3	<table><tr><td colspan="2">Profession(s)</td><td>Nb</td></tr><tr><td colspan="2">Couturière</td><td>1</td></tr><tr><td colspan="2">Journalier</td><td>1</td></tr><tr><td colspan="2">Journalier agricole</td><td>1</td></tr></table> <table><tr><td colspan="4">Profession(s)</td></tr><tr><td></td><td>Sexe M</td><td>Sexe F</td><td>Total</td></tr><tr><td>Nombre</td><td>2</td><td>1</td><td>3</td></tr><tr><td>% / Nb Ind,</td><td>40,0</td><td>20,0</td><td>30,0</td></tr></table>	Profession(s)		Nb	Couturière		1	Journalier		1	Journalier agricole		1	Profession(s)					Sexe M	Sexe F	Total	Nombre	2	1	3	% / Nb Ind,	40,0	20,0	30,0																											
Profession(s)		Nb																																																							
Couturière		1																																																							
Journalier		1																																																							
Journalier agricole		1																																																							
Profession(s)																																																									
	Sexe M	Sexe F	Total																																																						
Nombre	2	1	3																																																						
% / Nb Ind,	40,0	20,0	30,0																																																						
Lieux de naissance	4	<table><tr><td colspan="2">Lieux de naissance</td><td>Nb</td></tr><tr><td colspan="2">Azy (18019)</td><td>1</td></tr><tr><td colspan="2">Charentonnay (18053)</td><td>1</td></tr><tr><td colspan="2">Jalognes (18116)</td><td>6</td></tr><tr><td colspan="2">Thauvenay (18262)</td><td>2</td></tr></table> <table><tr><td colspan="5">Lieu(x) de naissance</td></tr><tr><td>Nb</td><td>Sexe M</td><td>Sexe F</td><td>Total</td><td>%</td></tr><tr><td>Jalognes</td><td>3</td><td>3</td><td>6</td><td>60,0</td></tr><tr><td>Cher hors Jalognes</td><td>2</td><td>2</td><td>4</td><td>40,0</td></tr><tr><td>Nièvre</td><td>0</td><td>0</td><td>0</td><td>0,0</td></tr><tr><td>Paris, région parisienne</td><td>0</td><td>0</td><td>0</td><td>0,0</td></tr><tr><td>Autres</td><td>0</td><td>0</td><td>0</td><td>0,0</td></tr><tr><td>Total</td><td>5</td><td>5</td><td>10</td><td>100,0</td></tr></table>	Lieux de naissance		Nb	Azy (18019)		1	Charentonnay (18053)		1	Jalognes (18116)		6	Thauvenay (18262)		2	Lieu(x) de naissance					Nb	Sexe M	Sexe F	Total	%	Jalognes	3	3	6	60,0	Cher hors Jalognes	2	2	4	40,0	Nièvre	0	0	0	0,0	Paris, région parisienne	0	0	0	0,0	Autres	0	0	0	0,0	Total	5	5	10	100,0
Lieux de naissance		Nb																																																							
Azy (18019)		1																																																							
Charentonnay (18053)		1																																																							
Jalognes (18116)		6																																																							
Thauvenay (18262)		2																																																							
Lieu(x) de naissance																																																									
Nb	Sexe M	Sexe F	Total	%																																																					
Jalognes	3	3	6	60,0																																																					
Cher hors Jalognes	2	2	4	40,0																																																					
Nièvre	0	0	0	0,0																																																					
Paris, région parisienne	0	0	0	0,0																																																					
Autres	0	0	0	0,0																																																					
Total	5	5	10	100,0																																																					

Âge		Âge	Sexe F	Sexe M	Sexe F+M
		Âge Min	1 an	2 ans	1 an
		né(e) en	1910	1909	1910
		Âge Max	69 ans	82 ans	82 ans
		né (e) en	1842	1829	1829
		Âge Moyen	30,2 ans	34,2 ans	32,2 ans
		Écart Type	26,2	31,2	27,3
		Nombre d'Individus	5	5	10
			50,0 %	50,0 %	100,0 %
		Âge < 16 ans	2	2	4
			40,0 %	40,0 %	40,0 %
		Âge > 55 ans	1	1	2
			20,0 %	20,0 %	20,0 %
		Écart d'âge max. entre les individus d'un ménage : 39 ans			

Âge de la population



1 ^{er} Prénoms (Aff. Nb > 1)	9	Prénoms	Nb
		Marie	2
Patronymes (Aff. Nb > 1)	2	Patronymes H/F	Nb
		CARTIER	5
		PÉZARD	5
Patronymes à la naissance des femmes mariées (Aff. Nb > 1)	3	Tous différents	

Recherche des 10 habitants de 1911 dans les autres recensements

Recensement de 1876	Nb	%
Bourg (le)	1	25,0
Croix Saint Marc (Lieu-dit)	3	75,0
Total	4	100,0
Pourcentage des présents de 1911 dans le recensement de 1876		40,0
Recensement de 1891	Nb	%
Croix Saint Marc (Lieu-dit)	3	100,0
Total	3	100,0
Pourcentage des présents de 1911 dans le recensement de 1891		30,0
Recensement de 1901	Nb	%
Croix Saint Marc (Lieu-dit)	6	100,0
Total	6	100,0
Pourcentage des présents de 1911 dans le recensement de 1901		60,0
Recensement de 1906	Nb	%
Breschières (Lieu-dit les)	1	12,5
Croix Saint Marc (Lieu-dit)	7	87,5
Total	8	100,0
Pourcentage des présents de 1911 dans le recensement de 1906		80,0
Recensement de 1911	Nb	%
Habitants présents dans d'autres recensements	10	100,0
Habitants non présents dans d'autres recensements	0	0,0
Recensement de 1921	Nb	%
Bourg (le)	5	55,5
Croix Saint Marc (Lieu-dit)	4	44,5
Total	9	100,0
Pourcentage des présents de 1911 dans le recensement de 1921		90,0
Recensement de 1926	Nb	%
Bourg (le)	1	14,3
Croix Saint Marc (Lieu-dit)	3	42,9
Pesselières (Village)	3	42,9
Total	7	100,0
Pourcentage des présents de 1911 dans le recensement de 1926		70,0
Recensement de 1931	Nb	%
Bourg (le)	1	16,7
Croix Saint Marc (Lieu-dit)	5	83,3
Total	6	100,0
Pourcentage des présents de 1911 dans le recensement de 1931		60,0

Recensement de 1936	Nb	%
Bourg (le)	1	16,7
Croix Saint Marc (Lieu-dit)	5	83,3
Total	6	100,0
Pourcentage des présents de 1911 dans le recensement de 1936		60,0

Recensement de 1946	Nb	%
Bourg (le)	2	40,0
Croix Saint Marc (Lieu-dit)	3	60,0
Total	5	100,0
Pourcentage des présents de 1911 dans le recensement de 1946		50,0

Observations :

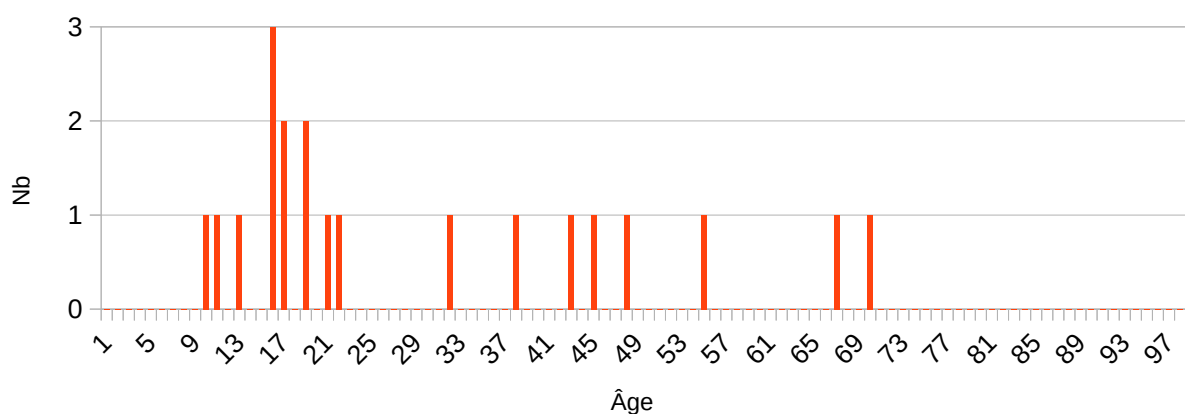
Faulin (Lieu-dit)

Désignation	Nombre	Recensement 1911 (JL13) Jalognes			
Folio	2	N°19 au N°20,			
Nb de maisons occupées	3	N°1 au N°3,			
		Nombre de ménages par maison		Nb	%
		1 ménage par maison		3	100,0
		2 ménages par maison		0	0,0
Nb de ménages	3	N°1 au N°3, mén : Ménage, ind. : Individu			
		Nb de personnes par ménage		Nb	% mén % ind
		1 personne		0	0,0 0,0
		- personnes			
		4 personnes		1	33,3 20,0
		- personnes			
		8 personnes		2	66,7 80,0
		Nb de générations par ménage		Nb	% mén
		1 génération : époux		0	0,0
		2 génér. : époux, enfants		2	66,7
		2 génér. : époux, parents		0	0,0
		2 génér. : époux, petit-enfants		0	0,0
		3 génér. : époux, parents, enfants		0	0,0
		3 génér. : époux, enfants, petit-enfants		1	33,3
		4 génér. : époux, parents, enfants, petits-enfants		0	0,0
		Nb de ménages		Nb	% mén
		- ayant des employés		2	66,7
		- ayant des pensionnaires		0	0,0
			Homme (Chef) et Épouse	Homme (Chef) sans Épouse	Femme (Chef) ou Veuve
		Nb	3	0	0
		%	100,0	0,0	0,0
		avec enfant(s) < 18 ans		0	0
		Couple non marié		Nb	
		Homme et femme		0	
		Deux femmes		0	
		Deux hommes		0	
Nb d'individus	20	N°1 au N°20, tous français			

Types d'individus	7	Répartition des types d'individus			Nb	% ind
		Employé			6	30,0
		Employée			1	5,0
		Epouse			3	15,0
		Fille			5	25,0
		Fils			1	5,0
		Homme (Chef)			3	15,0
		Petit fils			1	5,0
		Caractéristique de l'emploi			Nb	% mén
		Divers			0	0,0
Professions	5	Profession(s)			Nb	
		Cultivateur			1	
		Domestique cultivateur			6	
		Propriétaire			1	
		Propriétaire Cultivateur			1	
		Servante			1	
		Profession(s)				
			Sexe M	Sexe F	Total	
		Nombre	9	1	10	
		% / Nb Ind,	81,8	11,1	50,0	
Lieux de naissance	11	Lieux de naissance			Nb	
		Aix-d'Angillon (les) (18003)			1	
		Azy (18019)			1	
		Crézancy-en-Sancerre (18079)			3	
		Étréchy (18090)			1	
		Feux (18094)			2	
		Herry (18110)			1	
		Jalognes (18116)			7	
		Lugny-Champagne (18132)			1	
		Saint-Bouize (18200)			1	
		Sens-Beaujeu (18249)			1	
		Sury-ès-Bois (18259)			1	
		Lieu(x) de naissance				
		Nb	Sexe M	Sexe F	Total	%
		Jalognes	3	4	7	35,0
		Cher hors Jalognes	8	5	13	65,0
		Nièvre	0	0	0	0,0
		Paris, région parisienne	0	0	0	0,0
		Autres	0	0	0	0,0
		Total	11	9	20	100,0

Âge		Âge	Sexe F	Sexe M	Sexe F+M
		Âge Min	12 ans	9 ans	9 ans
		né(e) en	1899	1902	1902
		Âge Max	66 ans	69 ans	69 ans
		né (e) en	1845	1842	1842
		Âge Moyen	30,6 ans	27,3 ans	28,8 ans
		Écart Type	18,8	19,7	18,8
		Nombre d'Individus	9	11	20
			45,0 %	55,0 %	100,0 %
		Âge < 16 ans	2	4	6
			22,2 %	36,4 %	30,0 %
		Âge > 55 ans	1	1	2
			11,1 %	9,1 %	10,0 %
		Écart d'âge max. entre les individus d'un ménage : 59 ans			

Âge de la population



1 ^{er} Prénoms (Aff. Nb > 1)	14	Prénoms	
		Marie	6
		Henri	2
Patronymes (Aff. Nb > 1)	8	Patronymes H/F	
		BARRAULT	8
		RAFFESTIN	4
		BÉZET	2
		MILLET	2
Patronymes à la nais- sance des femmes ma- riées (Aff. Nb > 1)	3	Tous différents	
Recherche des 20 habitants de 1911 dans les autres recensements			

Recensement de 1876	Nb	%
Total	0	0,0
Pourcentage des présents de 1911 dans le recensement de 1876		0,0
Recensement de 1891	Nb	%
Faulin (Lieu-dit)	5	100,0
Total	5	100,0
Pourcentage des présents de 1911 dans le recensement de 1891		25,0
Recensement de 1901	Nb	%
Canaterie (Lieu-dit la)	1	8,3
Faulin (Lieu-dit)	11	91,7
Total	12	100,0
Pourcentage des présents de 1911 dans le recensement de 1901		60,0
Recensement de 1906	Nb	%
Canaterie (Lieu-dit la)	1	7,7
Faulin (Lieu-dit)	11	84,6
Haut Boulet (Lieu-dit le)	1	7,7
Total	13	100,0
Pourcentage des présents de 1911 dans le recensement de 1906		65,0
Recensement de 1911	Nb	%
Habitants présents dans d'autres recensements	15	75,0
Habitants non présents dans d'autres recensements	5	25,0
Recensement de 1921	Nb	%
Canaterie (Lieu-dit la)	1	10,0
Faulin (Lieu-dit)	8	80,0
Montpiton (Lieu-dit)	1	10,0
Total	10	100,0
Pourcentage des présents de 1911 dans le recensement de 1921		50,0
Recensement de 1926	Nb	%
Faulin (Lieu-dit)	7	87,5
Pesselières (Village)	1	12,5
Total	8	100,0
Pourcentage des présents de 1911 dans le recensement de 1926		40,0
Recensement de 1931	Nb	%
Canaterie (Lieu-dit la)	1	12,5
Faulin (Lieu-dit)	6	75,0
Pesselières (Village)	1	12,5
Total	8	100,0
Pourcentage des présents de 1911 dans le recensement de 1931		40,0

Recensement de 1936	Nb	%
Faulin (Lieu-dit)	5	83,3
Pesselières (Village)	1	16,7
Total	6	100,0
Pourcentage des présents de 1911 dans le recensement de 1936		30,0

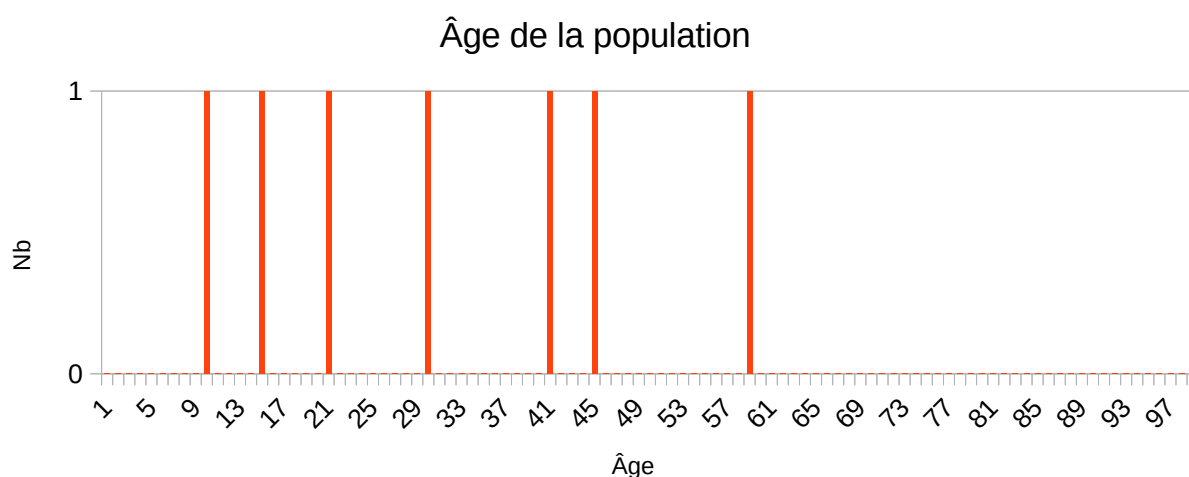
Recensement de 1946	Nb	%
Faulin (Lieu-dit)	3	75,0
Pesselières (Village)	1	25,0
Total	4	100,0
Pourcentage des présents de 1911 dans le recensement de 1946		20,0

Observations :

Foulon (Lieu-dit le)

Désignation	Nombre	Recensement 1911 (JL14) Jalognes			
Folio	24	N°1,			
Nb de maisons occupées	1	N°1,			
		Nombre de ménages par maison		Nb	%
		1 ménage par maison		1	100,0
		2 ménages par maison		0	0,0
Nb de ménages	1	N°1, mén : Ménage, ind. : Individu			
		Nb de personnes par ménage		Nb	% mén % ind
		1 personne		0	0,0 0,0
		- personnes			
		7 personnes		1	100,0 100,0
		Nb de générations par ménage		Nb	% mén
		1 génération : époux		0	0,0
		2 génér. : époux, enfants		0	0,0
		2 génér. : époux, parents		1	100,0
		2 génér. : époux, petit-enfants		0	0,0
		3 génér. : époux, parents, enfants		0	0,0
		3 génér. : époux, enfants, petit-enfants		0	0,0
		4 génér. : époux, parents, enfants, petits-enfants		0	0,0
		Nb de ménages		Nb	% mén
		- ayant des employés		1	100,0
		- ayant des pensionnaires		0	0,0
			Homme (Chef) et Épouse	Homme (Chef) sans Épouse	Femme (Chef) ou Veuve
		Nb	1	0	0
		%	100,0	0,0	0,0
		avec enfant(s) < 18 ans		0	0
		Couple non marié		Nb	
		Homme et femme		0	
		Deux femmes		0	
		Deux hommes		0	
Nb d'individus	7	N°1 au N°7, tous français			
Types d'individus	7	Répartition des types d'individus		Nb	% ind
		Beau-fils		1	14,3
		Beau-père		1	14,3
		Belle-fille		1	14,3

		<table><tr><td>Belle-mère</td><td>1</td><td>14,3</td></tr><tr><td>Employé</td><td>1</td><td>14,3</td></tr><tr><td>Épouse</td><td>1</td><td>14,3</td></tr><tr><td>Homme (Chef)</td><td>1</td><td>14,3</td></tr></table> <table><tr><td>Caractéristique de l'emploi</td><td>Nb</td><td>% mén</td></tr><tr><td>Divers</td><td>0</td><td>0,0</td></tr><tr><td>Patron</td><td>1</td><td>100,0</td></tr><tr><td>Patronne</td><td>0</td><td>0,0</td></tr></table>	Belle-mère	1	14,3	Employé	1	14,3	Épouse	1	14,3	Homme (Chef)	1	14,3	Caractéristique de l'emploi	Nb	% mén	Divers	0	0,0	Patron	1	100,0	Patronne	0	0,0																															
Belle-mère	1	14,3																																																							
Employé	1	14,3																																																							
Épouse	1	14,3																																																							
Homme (Chef)	1	14,3																																																							
Caractéristique de l'emploi	Nb	% mén																																																							
Divers	0	0,0																																																							
Patron	1	100,0																																																							
Patronne	0	0,0																																																							
Professions	2	<table><tr><td colspan="2">Profession(s)</td><td>Nb</td></tr><tr><td colspan="2">Cultivateur</td><td>2</td></tr><tr><td colspan="2">Domestique cultivateur</td><td>1</td></tr></table> <table><tr><td colspan="4">Profession(s)</td></tr><tr><td></td><td>Sexe M</td><td>Sexe F</td><td>Total</td></tr><tr><td>Nombre</td><td>3</td><td>0</td><td>3</td></tr><tr><td>% / Nb Ind,</td><td>75,0</td><td>0,0</td><td>42,9</td></tr></table>	Profession(s)		Nb	Cultivateur		2	Domestique cultivateur		1	Profession(s)					Sexe M	Sexe F	Total	Nombre	3	0	3	% / Nb Ind,	75,0	0,0	42,9																														
Profession(s)		Nb																																																							
Cultivateur		2																																																							
Domestique cultivateur		1																																																							
Profession(s)																																																									
	Sexe M	Sexe F	Total																																																						
Nombre	3	0	3																																																						
% / Nb Ind,	75,0	0,0	42,9																																																						
Lieux de naissance	4	<table><tr><td colspan="2">Lieux de naissance</td><td>Nb</td></tr><tr><td colspan="2">Groises (18104)</td><td>3</td></tr><tr><td colspan="2">Herry (18110)</td><td>1</td></tr><tr><td colspan="2">Jalognes (18116)</td><td>1</td></tr><tr><td colspan="2">Saint-Bouize (18200)</td><td>2</td></tr></table> <table><tr><td colspan="5">Lieu(x) de naissance</td></tr><tr><td>Nb</td><td>Sexe M</td><td>Sexe F</td><td>Total</td><td>%</td></tr><tr><td>Jalognes</td><td>0</td><td>1</td><td>1</td><td>14,3</td></tr><tr><td>Cher hors Jalognes</td><td>4</td><td>2</td><td>6</td><td>85,7</td></tr><tr><td>Nièvre</td><td>0</td><td>0</td><td>0</td><td>0,0</td></tr><tr><td>Paris, région parisienne</td><td>0</td><td>0</td><td>0</td><td>0,0</td></tr><tr><td>Autres</td><td>0</td><td>0</td><td>0</td><td>0,0</td></tr><tr><td>Total</td><td>4</td><td>3</td><td>7</td><td>100,0</td></tr></table>	Lieux de naissance		Nb	Groises (18104)		3	Herry (18110)		1	Jalognes (18116)		1	Saint-Bouize (18200)		2	Lieu(x) de naissance					Nb	Sexe M	Sexe F	Total	%	Jalognes	0	1	1	14,3	Cher hors Jalognes	4	2	6	85,7	Nièvre	0	0	0	0,0	Paris, région parisienne	0	0	0	0,0	Autres	0	0	0	0,0	Total	4	3	7	100,0
Lieux de naissance		Nb																																																							
Groises (18104)		3																																																							
Herry (18110)		1																																																							
Jalognes (18116)		1																																																							
Saint-Bouize (18200)		2																																																							
Lieu(x) de naissance																																																									
Nb	Sexe M	Sexe F	Total	%																																																					
Jalognes	0	1	1	14,3																																																					
Cher hors Jalognes	4	2	6	85,7																																																					
Nièvre	0	0	0	0,0																																																					
Paris, région parisienne	0	0	0	0,0																																																					
Autres	0	0	0	0,0																																																					
Total	4	3	7	100,0																																																					
Âge		<table><tr><td>Âge</td><td>Sexe F</td><td>Sexe M</td><td>Sexe F+M</td></tr><tr><td>Âge Min</td><td>14 ans</td><td>9 ans</td><td>9 ans</td></tr><tr><td>né(e) en</td><td>1897</td><td>1902</td><td>1902</td></tr><tr><td>Âge Max</td><td>40 ans</td><td>58 ans</td><td>58 ans</td></tr><tr><td>né (e) en</td><td>1871</td><td>1853</td><td>1853</td></tr><tr><td>Âge Moyen</td><td>24,7 ans</td><td>35,0 ans</td><td>30,6 ans</td></tr><tr><td>Écart Type</td><td>13,6</td><td>21,0</td><td>17,7</td></tr><tr><td>Nombre d'Individus</td><td>3</td><td>4</td><td>7</td></tr><tr><td></td><td>42,9 %</td><td>57,1 %</td><td>100,0 %</td></tr><tr><td>Âge < 16 ans</td><td>1</td><td>1</td><td>2</td></tr><tr><td></td><td>33,3 %</td><td>25,0 %</td><td>28,7 %</td></tr><tr><td>Âge > 55 ans</td><td>0</td><td>1</td><td>1</td></tr><tr><td></td><td>0,0 %</td><td>25,0 %</td><td>14,3 %</td></tr></table> <p>Écart d'âge max. entre les individus d'un ménage : 49 ans</p>	Âge	Sexe F	Sexe M	Sexe F+M	Âge Min	14 ans	9 ans	9 ans	né(e) en	1897	1902	1902	Âge Max	40 ans	58 ans	58 ans	né (e) en	1871	1853	1853	Âge Moyen	24,7 ans	35,0 ans	30,6 ans	Écart Type	13,6	21,0	17,7	Nombre d'Individus	3	4	7		42,9 %	57,1 %	100,0 %	Âge < 16 ans	1	1	2		33,3 %	25,0 %	28,7 %	Âge > 55 ans	0	1	1		0,0 %	25,0 %	14,3 %			
Âge	Sexe F	Sexe M	Sexe F+M																																																						
Âge Min	14 ans	9 ans	9 ans																																																						
né(e) en	1897	1902	1902																																																						
Âge Max	40 ans	58 ans	58 ans																																																						
né (e) en	1871	1853	1853																																																						
Âge Moyen	24,7 ans	35,0 ans	30,6 ans																																																						
Écart Type	13,6	21,0	17,7																																																						
Nombre d'Individus	3	4	7																																																						
	42,9 %	57,1 %	100,0 %																																																						
Âge < 16 ans	1	1	2																																																						
	33,3 %	25,0 %	28,7 %																																																						
Âge > 55 ans	0	1	1																																																						
	0,0 %	25,0 %	14,3 %																																																						



1 ^{er} Prénoms (Aff. Nb > 1)	6	Prénoms	Nb
		Marie	2
Patronymes (Aff. Nb > 1)	3	Patronymes H/F	Nb
		CHEMIN	4
		RAFFESTIN	2
Patronymes à la nais- sance des femmes ma- riées (Aff. Nb > 1)	2	Tous différents	

Recherche des 7 habitants de 1911 dans les autres recensements

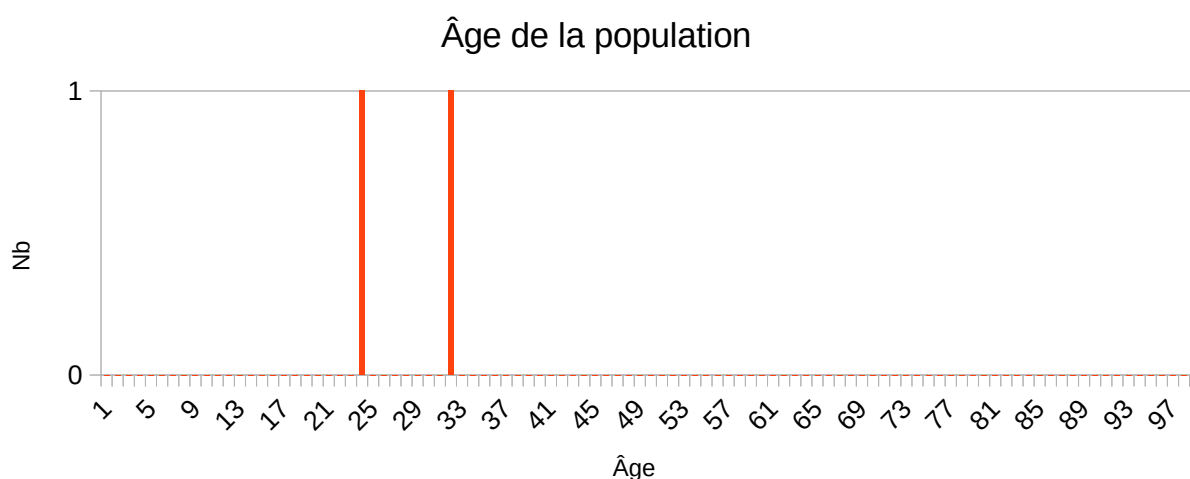
Recensement de 1876	Nb	%
Total	0	0,0
Pourcentage des présents de 1911 dans le recensement de 1876		0,0

Recensement de 1891	Nb	%
Total	0	0,0
Pourcentage des présents de 1911 dans le recensement de 1891		0
Recensement de 1901	Nb	%
Foulon (Lieu-dit le)	1	100,0
Total	1	100,0
Pourcentage des présents de 1911 dans le recensement de 1901		14,3
Recensement de 1906	Nb	%
Foulon (Lieu-dit le)	1	100,0
Total	1	100,0
Pourcentage des présents de 1911 dans le recensement de 1906		14,3
Recensement de 1911	Nb	%
Habitants présents dans d'autres recensements	5	71,4
Habitants non présents dans d'autres recensements	2	28,6
Recensement de 1921	Nb	%
Foulon (Lieu-dit le)	4	100,0
Total	4	100,0
Pourcentage des présents de 1911 dans le recensement de 1921		57,1
Recensement de 1926	Nb	%
Foulon (Lieu-dit le)	2	100,0
Total	2	100,0
Pourcentage des présents de 1911 dans le recensement de 1926		28,6
Recensement de 1931	Nb	%
Bourg (le)	1	100,0
Total	1	100,0
Pourcentage des présents de 1911 dans le recensement de 1931		14,3
Recensement de 1936	Nb	%
Bourg (le)	1	100,0
Total	1	100,0
Pourcentage des présents de 1911 dans le recensement de 1936		14,3
Recensement de 1946	Nb	%
Bourg (le)	1	100,0
Total	1	100,0
Pourcentage des présents de 1911 dans le recensement de 1946		14,3
Observations :		

Gare (Lieu-dit la)

Désignation	Nombre	Recensement 1911 (JL15) Jalognes			
Folio	1	N°25,			
Nb de maisons occupées	1	N°1 au N°2,			
		Nombre de ménages par maison		Nb	%
		1 ménage par maison		1	100,0
		2 ménages par maison		0	0
Nb de ménages	1	N°1 au N°2, mén : Ménage, ind. : Individu			
		Nb de personnes par ménage		Nb	% mén % ind
		1 personne		0	0,0 0,0
		2 personnes		1	100,0 100,0
		Nb de générations par ménage		Nb	% mén
		1 génération : époux		1	100,0
		2 génér. : époux, enfants		0	0,0
		2 génér. : époux, parents		0	0,0
		2 génér. : époux, petit-enfants		0	0,0
		3 génér. : époux, parents, enfants		0	0,0
		3 génér. : époux, enfants, petit-enfants		0	0,0
		4 génér. : époux, parents, enfants, petits-enfants		0	0,0
		Nb de ménages		Nb	% mén
		- ayant des employés		0	0,0
		- ayant des pensionnaires		0	0,0
			Homme (Chef) et Épouse	Homme (Chef) sans Épouse	Femme (Chef) ou Veuve
		Nb	1	0	0
		%	100,0	0,0	0,0
		avec enfant(s) < 18 ans		0	0
		Couple non marié		Nb	
		Homme et femme		0	
		Deux femmes		0	
		Deux hommes		0	
Nb d'individus	2	N°1 au N°2, tous français			

Types d'individus	2	Répartition des types d'individus		Nb	% ind		
		Épouse		1	50,0		
		Homme (Chef)		1	50,0		
		Caractéristique de l'emploi		Nb	% mén		
		Divers		0	0,0		
		Patron		0	0,0		
		Patronne		0	0,0		
		Professions	2	Profession(s)		Nb	
Cantonnier				1			
Cheffresse				1			
Profession(s)							
	Sexe M			Sexe F	Total		
Nombre	1			1	2		
% / Nb Ind,	100,0			100,0	100,0		
Lieux de naissance	2			Lieux de naissance		Nb	
		Groises (18104)		1			
		Précy (18184)		1			
		Lieu(x) de naissance					
		Nb	Sexe M	Sexe F	Total	%	
		Jalognes	0	0	0	0,0	
		Cher hors Jalognes	1	1	2	100,0	
		Nièvre	0	0	0	0,0	
		Paris, région parisienne	0	0	0	0,0	
		Autres	0	0	0	0,0	
		Total	1	1	2	100,0	
		Âge		Âge	Sexe F	Sexe M	Sexe F+M
				Âge Min	23 ans	31 ans	23 ans
né(e) en	1880			1880	1880		
Âge Max	23 ans			31 ans	31 ans		
né (e) en	1880			1880	1880		
Âge Moyen	23,0 ans			31,0 ans	27,0 ans		
Écart Type	-			-	5,6		
Nombre d'Individus	1			1	2		
	50,0 %			50,0 %	100,0 %		
Âge < 16 ans	0			0	0		
	0,0 %			0,0 %	0,0 %		
Âge > 55 ans	0			0	0		
	0,0 %			0,0 %	0,0 %		
Écart d'âge max. entre les individus d'un ménage : 8 ans							



1 ^{er} Prénoms (Aff. Nb > 1)	2	Tous différents	
Patronymes (Aff. Nb > 1)	2	Patronymes H/F	Nb
		MICHOL	2
Patronymes à la nais- sance des femmes ma- riées (Aff. Nb > 1)	1	Un patronyme,	

Recherche des 2 habitants de 1911 dans les autres recensements

Recensement de 1911	Nb	%
Habitants présents dans d'autres recensements	0	
Habitants non présents dans d'autres recensements	2	

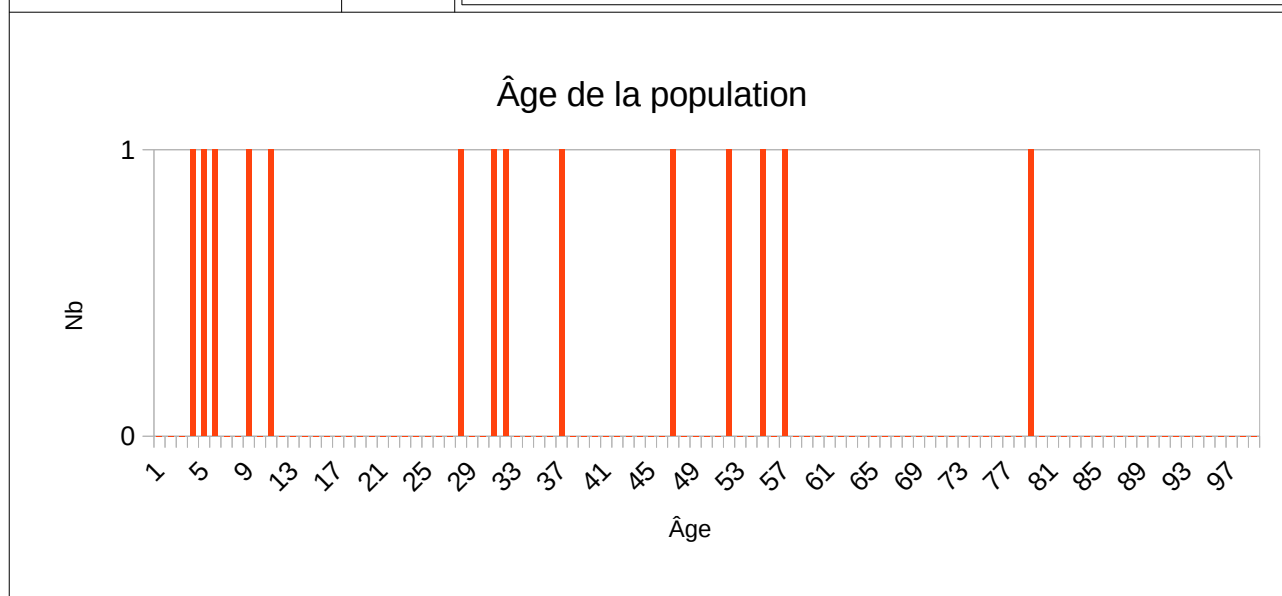
Observations :

Graveriot (Lieu-dit le)

Désignation	Nombre	Recensement 1911 (JL16) Jalognes			
Folio	1	N°22,			
Nb de maisons occupées	4	N°1 au N°4,			
		Nombre de ménages par maison		Nb	%
		1 ménage par maison		4	100,0
		2 ménages par maison		0	0,0
Nb de ménages	4	N°1 au N°4, mén : Ménage, ind. : Individu			
		Nb de personnes par ménage		Nb	% mén % ind
		1 personne		0	0,0 0,0
		2 personnes		0	0,0 0,0
		3 personnes		2	50,0 42,9
		4 personnes		2	50,0 57,1
		Nb de générations par ménage		Nb	% mén
		1 génération : époux		1	25,0
		2 génér. : époux, enfants		3	75,0
		2 génér. : époux, parents		0	0,0
		2 génér. : époux, petit-enfants		0	0,0
		3 génér. : époux, parents, enfants		0	0,0
		3 génér. : époux, enfants, petit-enfants		0	0,0
		4 génér. : époux, parents, enfants, petits-enfants		0	0,0
		Nb de ménages		Nb	% mén
		- ayant des employés		0	0,0
		- ayant des pensionnaires		1	25,0
			Homme (Chef) et Épouse	Homme (Chef) sans Épouse	Femme (Chef) ou Veuve
		Nb	4	0	0
		%	100,0	0,0	0,0
		avec enfant(s) < 18 ans		0	0
		Couple non marié		Nb	
		Homme et femme		0	
		Deux femmes		0	
		Deux hommes		0	
Nb d'individus	14	N°1 au N°14, tous français			
Types d'individus	5	Répartition des types d'individus		Nb	% ind
		Épouse		4	28,6
		Fille		1	7,1

		<table><tr><td>Fils</td><td>4</td><td>28,6</td></tr><tr><td>Homme (Chef)</td><td>4</td><td>28,6</td></tr><tr><td>Pensionnaire</td><td>1</td><td>7,1</td></tr></table> <table><tr><td>Caractéristique de l'emploi</td><td>Nb</td><td>% mén</td></tr><tr><td>Divers</td><td>1</td><td>25,0</td></tr><tr><td>Patron</td><td>0</td><td>0,0</td></tr><tr><td>Patronne</td><td>0</td><td>0,0</td></tr></table>	Fils	4	28,6	Homme (Chef)	4	28,6	Pensionnaire	1	7,1	Caractéristique de l'emploi	Nb	% mén	Divers	1	25,0	Patron	0	0,0	Patronne	0	0,0																																								
Fils	4	28,6																																																													
Homme (Chef)	4	28,6																																																													
Pensionnaire	1	7,1																																																													
Caractéristique de l'emploi	Nb	% mén																																																													
Divers	1	25,0																																																													
Patron	0	0,0																																																													
Patronne	0	0,0																																																													
Professions	4	<table><tr><td colspan="2">Profession(s)</td><td>Nb</td></tr><tr><td colspan="2">Cultivateur</td><td>1</td></tr><tr><td colspan="2">Domestique</td><td>2</td></tr><tr><td colspan="2">Journalier</td><td>1</td></tr><tr><td colspan="2">Rentier</td><td>1</td></tr></table> <table><tr><td colspan="4">Profession(s)</td></tr><tr><td></td><td>Sexe M</td><td>Sexe F</td><td>Total</td></tr><tr><td>Nombre</td><td>5</td><td>0</td><td>5</td></tr><tr><td>% / Nb Ind,</td><td>55,6</td><td>0,0</td><td>35,7</td></tr></table>	Profession(s)		Nb	Cultivateur		1	Domestique		2	Journalier		1	Rentier		1	Profession(s)					Sexe M	Sexe F	Total	Nombre	5	0	5	% / Nb Ind,	55,6	0,0	35,7																														
Profession(s)		Nb																																																													
Cultivateur		1																																																													
Domestique		2																																																													
Journalier		1																																																													
Rentier		1																																																													
Profession(s)																																																															
	Sexe M	Sexe F	Total																																																												
Nombre	5	0	5																																																												
% / Nb Ind,	55,6	0,0	35,7																																																												
Lieux de naissance	6	<table><tr><td colspan="2">Lieux de naissance</td><td>Nb</td></tr><tr><td colspan="2">Feux (18094)</td><td>1</td></tr><tr><td colspan="2">Groises (18104)</td><td>1</td></tr><tr><td colspan="2">Jalognes (18116)</td><td>8</td></tr><tr><td colspan="2">Lugny-Champagne (18132)</td><td>1</td></tr><tr><td colspan="2">Thauvenay (18262)</td><td>1</td></tr><tr><td colspan="2">Étréchy (18090)</td><td>2</td></tr></table> <table><tr><td colspan="5">Lieu(x) de naissance</td></tr><tr><td>Nb</td><td>Sexe M</td><td>Sexe F</td><td>Total</td><td>%</td></tr><tr><td>Jalognes</td><td>6</td><td>2</td><td>8</td><td>57,1</td></tr><tr><td>Cher hors Jalognes</td><td>3</td><td>3</td><td>6</td><td>42,9</td></tr><tr><td>Nièvre</td><td>0</td><td>0</td><td>0</td><td>0,0</td></tr><tr><td>Paris, région parisienne</td><td>0</td><td>0</td><td>0</td><td>0,0</td></tr><tr><td>Autres</td><td>0</td><td>0</td><td>0</td><td>0,0</td></tr><tr><td>Total</td><td>9</td><td>5</td><td>14</td><td>100,0</td></tr></table>	Lieux de naissance		Nb	Feux (18094)		1	Groises (18104)		1	Jalognes (18116)		8	Lugny-Champagne (18132)		1	Thauvenay (18262)		1	Étréchy (18090)		2	Lieu(x) de naissance					Nb	Sexe M	Sexe F	Total	%	Jalognes	6	2	8	57,1	Cher hors Jalognes	3	3	6	42,9	Nièvre	0	0	0	0,0	Paris, région parisienne	0	0	0	0,0	Autres	0	0	0	0,0	Total	9	5	14	100,0
Lieux de naissance		Nb																																																													
Feux (18094)		1																																																													
Groises (18104)		1																																																													
Jalognes (18116)		8																																																													
Lugny-Champagne (18132)		1																																																													
Thauvenay (18262)		1																																																													
Étréchy (18090)		2																																																													
Lieu(x) de naissance																																																															
Nb	Sexe M	Sexe F	Total	%																																																											
Jalognes	6	2	8	57,1																																																											
Cher hors Jalognes	3	3	6	42,9																																																											
Nièvre	0	0	0	0,0																																																											
Paris, région parisienne	0	0	0	0,0																																																											
Autres	0	0	0	0,0																																																											
Total	9	5	14	100,0																																																											

Âge		Âge	Sexe F	Sexe M	Sexe F+M
		Âge Min	8 ans	3 ans	3 ans
		né(e) en	1903	1908	1908
		Âge Max	54 ans	78 ans	78 ans
		né (e) en	1857	1833	1833
		Âge Moyen	33,0 ans	30,4 ans	31,4 ans
		Écart Type	17,9	27,1	23,5
		Nombre d'Individus	5	9	14
			35,7 %	64,3 %	100,0 %
		Âge < 16 ans	1	4	5
			20,0 %	44,4 %	35,7 %
		Âge > 55 ans	0	2	2
			0,0 %	22,2 %	14,3 %
		Écart d'âge max. entre les individus d'un ménage : 41 ans			



1 ^{er} Prénoms (Aff. Nb > 1)	12	Prénoms	Nb
		Eugène	2
		Jeanne	2
Patronymes (Aff. Nb > 1)	4	Patronymes H/F	Nb
		BÉZET	6
		TRIBALLAT	4
		BEZET	3
Patronymes à la naissance des femmes mariées (Aff. Nb > 1)	4	Tous différents.	

Recherche des 14 habitants de 1911 dans les autres recensements

Recensement de 1876	Nb	%
Faulin (Lieu-dit)	3	100,0
Total	3	100,0
Pourcentage des présents de 1911 dans le recensement de 1876		21,4
Recensement de 1891	Nb	%
Graveriot (Lieu-dit le)	2	66,7
Palais (Lieu-dit le)	1	33,3
Total	3	100,0
Pourcentage des présents de 1911 dans le recensement de 1891		21,4
Recensement de 1901	Nb	%
Bourg (le)	1	20,0
Graveriot (Lieu-dit le)	4	80,0
Total	5	100,0
Pourcentage des présents de 1911 dans le recensement de 1901		35,7
Recensement de 1906	Nb	%
Chantereine (Lieu-dit)	1	11,1
Graveriot (Lieu-dit le)	8	88,9
Total	9	100,0
Pourcentage des présents de 1911 dans le recensement de 1906		64,3
Recensement de 1911	Nb	%
Habitants présents dans d'autres recensements	12	85,7
Habitants non présents dans d'autres recensements	2	14,3
Recensement de 1921	Nb	%
Faulin (Lieu-dit)	1	10,0
Graveriot (Lieu-dit le)	8	80,0
Montpiton (Lieu-dit)	1	10,0
Total	10	100,0
Pourcentage des présents de 1911 dans le recensement de 1921		71,4
Recensement de 1926	Nb	%
Bannie (Lieu-dit la)	1	10,0
Graveriot (Lieu-dit le)	8	80,0
Montpiton (Lieu-dit)	1	10,0
Total	10	100,0
Pourcentage des présents de 1911 dans le recensement de 1926		71,4

Recensement de 1931	Nb	%
Collins (Lieu-dit les)	1	11,1
Graveriot (Lieu-dit le)	6	66,7
Montpiton (Lieu-dit)	2	22,2
Total	9	100,0
Pourcentage des présents de 1911 dans le recensement de 1931		64,3

Recensement de 1936	Nb	%
Bourg (le)	1	14,3
Chanteraine (Lieu-dit)	1	14,3
Graveriot (Lieu-dit le)	4	42,9
Vinairy (Lieu-dit)	1	14,3
Total	7	0,0
Pourcentage des présents de 1911 dans le recensement de 1936		50,0

Recensement de 1946	Nb	%
Bourg (le)	1	20,0
Graveriot (Lieu-dit le)	4	80,0
Total	5	100,0
Pourcentage des présents de 1911 dans le recensement de 1946		35,7

Observations :

Haut Boulet (Lieu-dit le)

Désignation	Nombre	Recensement 1911 (JL17) Jalognes			
Folio	1	N°23,			
Nb de maisons occupées	1	N°1,			
		Nombre de ménages par maison		Nb	%
		1 ménage par maison		1	100,0
		2 ménages par maison		0	0,0
Nb de ménages	1	N°1 au N°1, mén : Ménage, ind. : Individu			
		Nb de personnes par ménage		Nb	% mén % ind
		1 personne		0	0,0 0,0
		- personnes			
		8 personnes		1	100,0 100,0
		Nb de générations par ménage		Nb	% mén
		1 génération : époux		0	0,0
		2 génér. : époux, enfants		0	0,0
		2 génér. : époux, parents		0	0,0
		2 génér. : époux, petit-enfants		0	0,0
		3 génér. : époux, parents, enfants		1	100,0
		3 génér. : époux, enfants, petit-enfants		0	0,0
		4 génér. : époux, parents, enfants, petits-enfants		0	0,0
		Nb de ménages		Nb	% mén
		- ayant des employés		1	100,0
		- ayant des pensionnaires		0	0,0
			Homme (Chef) et Épouse	Homme (Chef) sans Épouse	Femme (Chef) ou Veuve
		Nb	1	0	0
		%	100,0	0,0	0,0
		avec enfant(s) < 18 ans		0	0
		Couple non marié		Nb	
		Homme et femme		0	
		Deux femmes		0	
		Deux hommes		0	
Nb d'individus	8	N°1 au N°8, tous français			
Types d'individus	5	Répartition des types d'individus		Nb	% ind
		Belle-mère		1	12,5
		Employé		3	37,5
		Épouse		1	12,5
		Fils		2	25,0

		<table><tr><td colspan="2">Homme (Chef)</td><td>1</td><td>12,5</td></tr></table> <table><tr><td colspan="2">Caractéristique de l'emploi</td><td>Nb</td><td>% mén</td></tr><tr><td colspan="2">Divers</td><td>0</td><td>0,0</td></tr><tr><td colspan="2">Patron</td><td>1</td><td>100,0</td></tr><tr><td colspan="2">Patronne</td><td>0</td><td>0,0</td></tr></table>	Homme (Chef)		1	12,5	Caractéristique de l'emploi		Nb	% mén	Divers		0	0,0	Patron		1	100,0	Patronne		0	0,0																																									
Homme (Chef)		1	12,5																																																												
Caractéristique de l'emploi		Nb	% mén																																																												
Divers		0	0,0																																																												
Patron		1	100,0																																																												
Patronne		0	0,0																																																												
Professions	2	<table><tr><td colspan="2">Profession(s)</td><td>Nb</td></tr><tr><td colspan="2">Cultivateur fermier</td><td>1</td></tr><tr><td colspan="2">Domestique cultivateur</td><td>3</td></tr></table> <table><tr><td colspan="4">Profession(s)</td></tr><tr><td></td><td>Sexe M</td><td>Sexe F</td><td>Total</td></tr><tr><td>Nombre</td><td>4</td><td>0</td><td>4</td></tr><tr><td>% / Nb Ind,</td><td>66,7</td><td>0</td><td>50,0</td></tr></table>	Profession(s)		Nb	Cultivateur fermier		1	Domestique cultivateur		3	Profession(s)					Sexe M	Sexe F	Total	Nombre	4	0	4	% / Nb Ind,	66,7	0	50,0																																				
Profession(s)		Nb																																																													
Cultivateur fermier		1																																																													
Domestique cultivateur		3																																																													
Profession(s)																																																															
	Sexe M	Sexe F	Total																																																												
Nombre	4	0	4																																																												
% / Nb Ind,	66,7	0	50,0																																																												
Lieux de naissance	6	<table><tr><td colspan="2">Lieux de naissance</td><td>Nb</td></tr><tr><td colspan="2">Garigny (18099)</td><td>1</td></tr><tr><td colspan="2">Groises (18104)</td><td>3</td></tr><tr><td colspan="2">Herry (18110)</td><td>1</td></tr><tr><td colspan="2">Jalognes (18116)</td><td>1</td></tr><tr><td colspan="2">Saint-Bouize (18200)</td><td>1</td></tr><tr><td colspan="2">Villabon (18282)</td><td>1</td></tr></table> <table><tr><td colspan="5">Lieu(x) de naissance</td></tr><tr><td>Nb</td><td>Sexe M</td><td>Sexe F</td><td>Total</td><td>%</td></tr><tr><td>Jalognes</td><td>1</td><td>0</td><td>1</td><td>12,5</td></tr><tr><td>Cher hors Jalognes</td><td>5</td><td>2</td><td>7</td><td>87,5</td></tr><tr><td>Nièvre</td><td>0</td><td>0</td><td>0</td><td>0,0</td></tr><tr><td>Paris, région parisienne</td><td>0</td><td>0</td><td>0</td><td>0,0</td></tr><tr><td>Autres</td><td>0</td><td>0</td><td>0</td><td>0,0</td></tr><tr><td>Total</td><td>6</td><td>2</td><td>8</td><td>100,0</td></tr></table>	Lieux de naissance		Nb	Garigny (18099)		1	Groises (18104)		3	Herry (18110)		1	Jalognes (18116)		1	Saint-Bouize (18200)		1	Villabon (18282)		1	Lieu(x) de naissance					Nb	Sexe M	Sexe F	Total	%	Jalognes	1	0	1	12,5	Cher hors Jalognes	5	2	7	87,5	Nièvre	0	0	0	0,0	Paris, région parisienne	0	0	0	0,0	Autres	0	0	0	0,0	Total	6	2	8	100,0
Lieux de naissance		Nb																																																													
Garigny (18099)		1																																																													
Groises (18104)		3																																																													
Herry (18110)		1																																																													
Jalognes (18116)		1																																																													
Saint-Bouize (18200)		1																																																													
Villabon (18282)		1																																																													
Lieu(x) de naissance																																																															
Nb	Sexe M	Sexe F	Total	%																																																											
Jalognes	1	0	1	12,5																																																											
Cher hors Jalognes	5	2	7	87,5																																																											
Nièvre	0	0	0	0,0																																																											
Paris, région parisienne	0	0	0	0,0																																																											
Autres	0	0	0	0,0																																																											
Total	6	2	8	100,0																																																											
Âge		<table><tr><td>Âge</td><td>Sexe F</td><td>Sexe M</td><td>Sexe F+M</td></tr><tr><td rowspan="2">Âge Min né(e) en</td><td>33 ans</td><td>7 ans</td><td>7 ans</td></tr><tr><td>1878</td><td>1904</td><td>1904</td></tr><tr><td rowspan="2">Âge Max né (e) en</td><td>69 ans</td><td>44 ans</td><td>69 ans</td></tr><tr><td>1842</td><td>1867</td><td>1842</td></tr><tr><td rowspan="2">Âge Moyen Écart Type</td><td>51,0 ans</td><td>19,2 ans</td><td>27,1 ans</td></tr><tr><td>25,5</td><td>13,3</td><td>20,9</td></tr><tr><td rowspan="2">Nombre d'Individus</td><td>2</td><td>6</td><td>8</td></tr><tr><td>25,0 %</td><td>75,0 %</td><td>100,0</td></tr><tr><td rowspan="2">Âge < 16 ans</td><td>0</td><td>3</td><td>3</td></tr><tr><td>0,0 %</td><td>50,0 %</td><td>37,5 %</td></tr><tr><td rowspan="2">Âge > 55 ans</td><td>1</td><td>0</td><td>1</td></tr><tr><td>50,0 %</td><td>0,0 %</td><td>12,5 %</td></tr></table> <div>Écart d'âge max. entre les individus d'un ménage : 62 ans</div>	Âge	Sexe F	Sexe M	Sexe F+M	Âge Min né(e) en	33 ans	7 ans	7 ans	1878	1904	1904	Âge Max né (e) en	69 ans	44 ans	69 ans	1842	1867	1842	Âge Moyen Écart Type	51,0 ans	19,2 ans	27,1 ans	25,5	13,3	20,9	Nombre d'Individus	2	6	8	25,0 %	75,0 %	100,0	Âge < 16 ans	0	3	3	0,0 %	50,0 %	37,5 %	Âge > 55 ans	1	0	1	50,0 %	0,0 %	12,5 %															
Âge	Sexe F	Sexe M	Sexe F+M																																																												
Âge Min né(e) en	33 ans	7 ans	7 ans																																																												
	1878	1904	1904																																																												
Âge Max né (e) en	69 ans	44 ans	69 ans																																																												
	1842	1867	1842																																																												
Âge Moyen Écart Type	51,0 ans	19,2 ans	27,1 ans																																																												
	25,5	13,3	20,9																																																												
Nombre d'Individus	2	6	8																																																												
	25,0 %	75,0 %	100,0																																																												
Âge < 16 ans	0	3	3																																																												
	0,0 %	50,0 %	37,5 %																																																												
Âge > 55 ans	1	0	1																																																												
	50,0 %	0,0 %	12,5 %																																																												



1 ^{er} Prénoms (Aff. Nb > 1)	8	Tous différents	
Patronymes (Aff. Nb > 1)	5	Patronymes H/F	Nb
		ROGER	4
Patronymes à la nais- sance des femmes ma- riées (Aff. Nb > 1)	1	Un patronyme,	

Recherche des 8 habitants de 1911 dans les autres recensements

Recensement de 1876	Nb	%
Total	0	0,0
Pourcentage des présents de 1911 dans le recensement de 1876		0,0

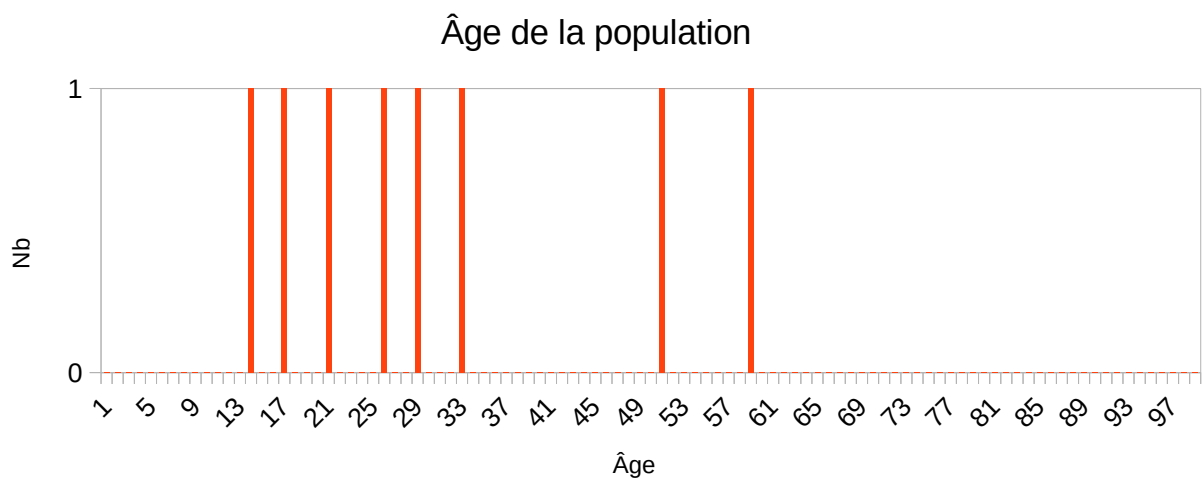
Recensement de 1891	Nb	%
Alouette (Lieu-dit l')	1	100,0
Total	1	100,0
Pourcentage des présents de 1911 dans le recensement de 1891		12,5
Recensement de 1901	Nb	%
Pesselières (Village)	1	100,0
Total	1	100,0
Pourcentage des présents de 1911 dans le recensement de 1901		12,5
Recensement de 1906	Nb	%
Pesselières (Village)	1	100,0
Total	1	100,0
Pourcentage des présents de 1911 dans le recensement de 1906		12,5
Recensement de 1911	Nb	%
Habitants présents dans d'autres recensements	2	25,0
Habitants non présents dans d'autres recensements	6	75,0
Recensement de 1921	Nb	%
Total	0	0,0
Pourcentage des présents de 1911 dans le recensement de 1921		0,0
Recensement de 1926	Nb	%
Total	0	0,0
Pourcentage des présents de 1911 dans le recensement de 1926		0,0
Recensement de 1931	Nb	%
Total	0	0,0
Pourcentage des présents de 1911 dans le recensement de 1931		0,0
Recensement de 1936	Nb	%
Total	0	0,0
Pourcentage des présents de 1911 dans le recensement de 1936		0,0
Recensement de 1946	Nb	%
Total	0	0,0
Pourcentage des présents de 1911 dans le recensement de 1946		0,0
Observations :		

Margots (Lieu-dit les)

Désignation	Nombre	Recensement 1911 (JL19) Jalognes			
Folio	2	N°24,			
Nb de maisons occupées	1	N°1,			
		Nombre de ménages par maison		Nb	%
		1 ménage par maison		1	100,0
		2 ménages par maison		0	0,0
Nb de ménages	1	N°1, mén : Ménage, ind. : Individu			
		Nb de personnes par ménage		Nb	% mén % ind
		1 personne		0	0,0 0,0
		- personnes			
		8 personnes		1	100,0 100,0
		Nb de générations par ménage		Nb	% mén
		1 génération : époux		1	100,0
		2 génér. : époux, enfants		0	0,0
		2 génér. : époux, parents		0	0,0
		2 génér. : époux, petit-enfants		0	0,0
		3 génér. : époux, parents, enfants		0	0,0
		3 génér. : époux, enfants, petit-enfants		0	0,0
		4 génér. : époux, parents, enfants, petits-enfants		0	0,0
		Nb de ménages		Nb	% mén
		- ayant des employés		1	100,0
		- ayant des pensionnaires		0	0,0
			Homme (Chef) et Épouse	Homme (Chef) sans Épouse	Femme (Chef) ou Veuve
		Nb	1	0	0
		%	100,0	0,0	0,0
		avec enfant(s) < 18 ans		0	0
		Couple non marié		Nb	
		Homme et femme		0	
		Deux femmes		0	
		Deux hommes		0	
Nb d'individus	8	N°1 au N°8, tous français			

Types d'individus	4	Répartition des types d'individus			Nb	% ind
		Employé			5	62,5
		Employée			1	12,5
		Épouse			1	12,5
		Homme (Chef)			1	12,5
		Caractéristique de l'emploi			Nb	% mén
		Divers			0	0,0
		Patron			1	100,0
		Patronne			0	0,0
Professions	3	Profession(s)			Nb	
		Domestique cultivateur			5	
		Domestique cultivatrice			1	
		Métayer Cultivateur			1	
		Profession(s)				
			Sexe M	Sexe F	Total	
		Nombre	7	0	7	
		% / Nb Ind,	100,0	0,0	87,5	
Lieux de naissance	4	Lieux de naissance			Nb	
		Azy (18019)			3	
		Jalognes (18116)			2	
		Montigny (18151)			2	
		Veaugues (18272)			1	
		Lieu(x) de naissance				
		Nb	Sexe M	Sexe F	Total	%
		Jalognes	2	0	2	25,0
		Cher hors Jalognes	4	2	6	75,0
		Nièvre	0	0	0	0,0
		Paris, région parisienne	0	0	0	0,0
		Autres	0	0	0	0,0
		Total	6	2	8	100,0

Âge		Âge	Sexe F	Sexe M	Sexe F+M
		Âge Min	28 ans	13 ans	13 ans
		né(e) en	1883	1898	1898
		Âge Max	50 ans	58 ans	58 ans
		né (e) en	1861	1853	1853
		Âge Moyen	39,0 ans	27,3 ans	30,2 ans
		Écart Type	15,6	16,5	16,1
		Nombre d'Individus	2	6	8
			25,0 %	75,0 %	100,0 %
		Âge < 16 ans	0	1	1
			0,0 %	16,7 %	12,5 %
		Âge > 55 ans	0	1	1
			0,0 %	16,7 %	12,5 %
		Écart d'âge max. entre les individus d'un ménage : 45 ans			



1 ^{er} Prénoms (Aff. Nb > 1)	7	Prénoms	Nb
--	---	---------	----

		Marie	2
Patronymes (Aff. Nb > 1)	2	Patronymes H/F	Nb
		FONTAINE	2
		MAUGARD	2
Patronymes à la nais- sance des femmes ma- riées (Aff. Nb > 1)	2	Tous différents	
Recherche des 8 habitants de 1911 dans les autres recensements			
Recensement de 1876		Nb	%
Margots (Lieu-dit les)		1	100,0
Total		1	100,0
Pourcentage des présents de 1911 dans le recensement de 1876			
Recensement de 1891		Nb	%
Margots (Lieu-dit les)		2	100,0
Total		2	100,0
Pourcentage des présents de 1911 dans le recensement de 1891			
Recensement de 1901		Nb	%
Margots (Lieu-dit les)		3	75,0
Pesselières (Village)		1	25,0
Total		4	100,0
Pourcentage des présents de 1911 dans le recensement de 1901			
Recensement de 1906		Nb	%
Chantereine (Lieu-dit)		1	25,0
Margots (Lieu-dit les)		3	75,0
Total		4	100,0
Pourcentage des présents de 1911 dans le recensement de 1906			
Recensement de 1911		Nb	%
Habitants présents dans d'autres recensements		4	50,0
Habitants non présents dans d'autres recensements		4	50,0
Recensement de 1921		Nb	%
Margots (Lieu-dit les)		2	100,0
Total		2	100,0
Pourcentage des présents de 1911 dans le recensement de 1921		25,0	
Recensement de 1926		Nb	%
Total		0	0,0
Pourcentage des présents de 1911 dans le recensement de 1926		0,0	

Recensement de 1931	Nb	%
Total	0	0,0
Pourcentage des présents de 1911 dans le recensement de 1931		0,0
Recensement de 1936	Nb	%
Total	0	0,0
Pourcentage des présents de 1911 dans le recensement de 1936		0,0
Recensement de 1946	Nb	%
Total	0	0,0
Pourcentage des présents de 1911 dans le recensement de 1946		0,0
Observations :		

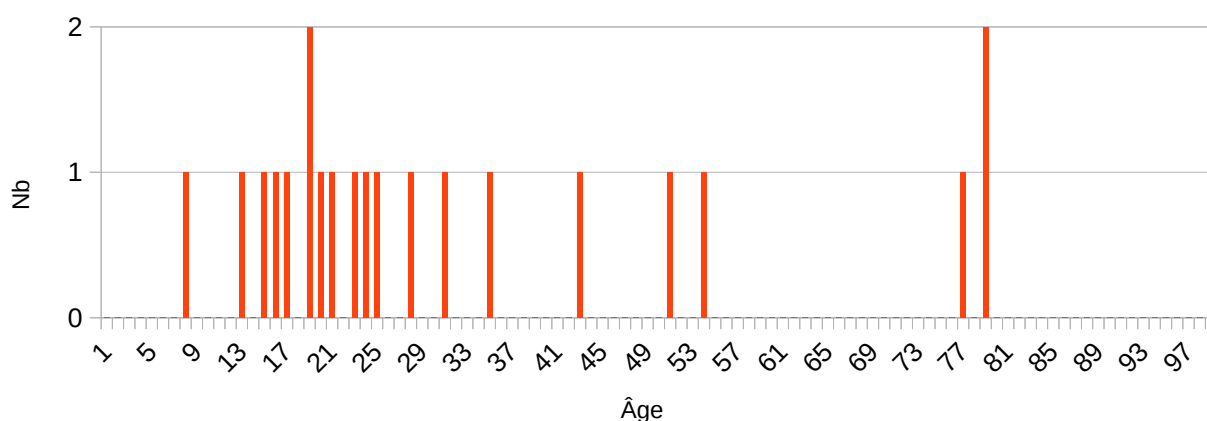
Montpiton (Lieu-dit)

Désignation	Nombre	Recensement 1911 (JL20) Jalognes			
Folio	1	N°20,			
Nb de maisons occupées	3	N°1 au N°3,			
		Nombre de ménages par maison		Nb	%
		1 ménage par maison		3	100,0
		2 ménages par maison		0	0,0
Nb de ménages	3	N°1 au N°3, mén : Ménage, ind. : Individu			
		Nb de personnes par ménage		Nb	% mén % ind
		1 personne		0	0,0 0,0
		2 personnes		0	0,0 0,0
		3 personnes		1	33,3 14,3
		- personnes			
		8 personnes		1	33,3 38,1
		9 personnes		0	0,0 0,0
		10 personnes		1	33,3 47,6
		Nb de générations par ménage		Nb	% mén
		1 génération : époux		0	0,0
		2 génér. : époux, enfants		3	100,0
		2 génér. : époux, parents		0	0,0
		2 génér. : époux, petit-enfants		0	0,0
		3 génér. : époux, parents, enfants		0	0,0
		3 génér. : époux, enfants, petit-enfants		0	0,0
		4 génér. : époux, parents, enfants, petits-enfants		0	0,0
		Nb de ménages		Nb	% mén
		- ayant des employés		2	66,7
		- ayant des pensionnaires		0	0,0
			Homme (Chef) et Épouse	Homme (Chef) sans Épouse	Femme (Chef) ou Veuve
		Nb	3	0	0
		%	100,0	0,0	0,0
		avec enfant(s) < 18 ans		0	0
		Couple non marié		Nb	
		Homme et femme		0	
		Deux femmes		0	
		Deux hommes		0	
Nb d'individus	21	N°1 au N°21, tous français			

Types d'individus	6	Répartition des types d'individus		Nb	% ind	
		Employé		7	33,3	
		Employée		1	4,8	
		Épouse		3	14,3	
		Fille		3	14,3	
		Fils		4	19,0	
		Homme (Chef)		3	14,3	
		Caractéristique de l'emploi		Nb	% mén	
		Divers		0	0,0	
		Patron		0	0,0	
		Patronne		0	0,0	
Professions	6	Profession(s)		Nb		
		Domestique cultivateur		7		
		Domestique servante		1		
		Journalier		1		
		Propriétaire Cultivateur		2		
		Rentier		1		
		Sabotier		1		
		Profession(s)				
			Sexe M	Sexe F	Total	
		Nombre	12	1	13	
		% / Nb Ind,	85,7	14,3	61,9	
Lieux de naissance	9	Lieux de naissance		Nb		
		Crézancy-en-Sancerre (18079)		1		
		Étréchy (18090)		1		
		Jalognes (18116)		12		
		Montigny (18151)		2		
		Paris (75000)		1		
		Saint-Bouize (18200)		1		
		Sancergues (18240)		1		
		Sens-Beaujeu (18249)		1		
		Thauvenay (18262)		1		
		Lieu(x) de naissance				
		Nb	Sexe M	Sexe F	Total	%
		Jalognes	8	4	12	57,1
		Cher hors Jalognes	5	3	8	38,1
		Nièvre	0	0	0	0,0
		Paris, région parisienne	1	0	1	4,8
		Autres	0	0	0	0,0
		Total	14	7	21	100,0

Âge		Âge	Sexe F	Sexe M	Sexe F+M
		Âge Min	18 ans	7 ans	7 ans
		né(e) en	1893	1904	1904
		Âge Max	78 ans	78 ans	78 ans
		né (e) en	1833	1833	1833
		Âge Moyen	36,6 ans	30,0 ans	32,2 ans
		Écart Type	22,5	22,7	22,2
		Nombre d'Individus	7	14	21
			33,3 %	66,7 %	100,0 %
		Âge < 16 ans	0	4	4
			0,0 %	28,6 %	19,0 %
		Âge > 55 ans	1	2	3
			14,3 %	14,3 %	14,3 %
		Écart d'âge max. entre les individus d'un ménage : 62 ans			

Âge de la population



1 ^{er} Prénoms (Aff. Nb > 1)	16	Prénoms		Nb
		Marie		4
		François		2
		Jacques		2
Patronymes (Aff. Nb > 1)	11	Patronymes H/F		Nb
		POUBEAU		7
		BLIN		3
		ETIÈVE		3
Patronymes à la nais- sance des femmes ma- riées (Aff. Nb > 1)	3	Tous différents,		
Recherche des 21 habitants de 1911 dans les autres recensements				

Recensement de 1876		
	Nb	%
Bourg (le)	4	100,0
Total	4	100,0
Pourcentage des présents de 1911 dans le recensement de 1876		19,0
Recensement de 1891		
	Nb	%
Bourg (le)	3	33,3
Montpiton (Lieu-dit)	3	33,3
Saulnière (Lieu-dit la)	3	33,3
Total	9	100,0
Pourcentage des présents de 1911 dans le recensement de 1891		42,9
Recensement de 1901		
	Nb	%
Bourg (le)	5	38,5
Montpiton (Lieu-dit)	8	61,5
Total	13	100,0
Pourcentage des présents de 1911 dans le recensement de 1901		61,9
Recensement de 1906		
	Nb	%
Bourg (le)	5	35,7
Montpiton (Lieu-dit)	9	64,3
Total	14	100,0
Pourcentage des présents de 1911 dans le recensement de 1906		66,7
Recensement de 1911		
	Nb	%
Habitants présents dans d'autres recensements	15	71,4
Habitants non présents dans d'autres recensements	6	28,6
Recensement de 1921		
	Nb	%
Montpiton (Lieu-dit)	7	87,5
Pesselières (Village)	1	12,5
Total	8	100,0
Pourcentage des présents de 1911 dans le recensement de 1921		38,1
Recensement de 1926		
	Nb	%
Montpiton (Lieu-dit)	7	87,5
Pesselières (Village)	1	12,5
Total	8	100,0
Pourcentage des présents de 1911 dans le recensement de 1926		38,1
Recensement de 1931		
	Nb	%
Bourg (le)	1	12,5
Montpiton (Lieu-dit)	6	75,0
Pesselières (Village)	1	12,5
Total	8	100,0
Pourcentage des présents de 1911 dans le recensement de 1931		38,1

Recensement de 1936	Nb	%
Bourg (le)	6	75,0
Chiron (Village)	1	12,5
Pesselières (Village)	1	12,5
Total	8	100,0
Pourcentage des présents de 1911 dans le recensement de 1936		38,1

Recensement de 1946	Nb	%
Bourg (le)	1	12,5
Chiron (Village)	1	12,5
Montpiton (Lieu-dit)	5	62,5
Pesselières (Village)	1	12,5
Total	8	100,0
Pourcentage des présents de 1911 dans le recensement de 1946		38,1

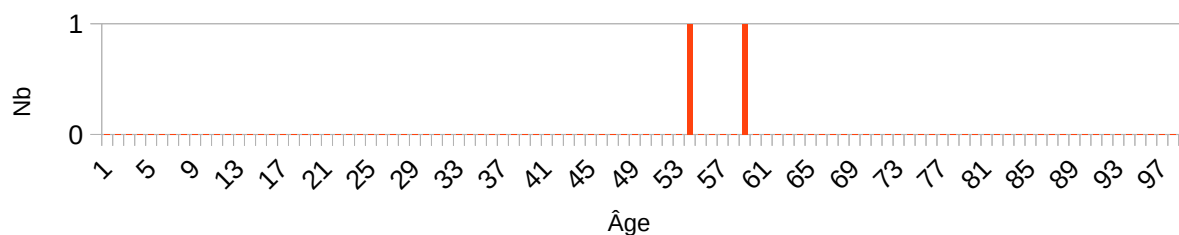
Observations :

Moulin Blanc (Lieu-dit le)

Désignation	Nombre	Recensement 1911 (JL21) Jalognes			
Folio	1	N°24,			
Nb de maisons occupées	1	N°1,			
		Nombre de ménages par maison		Nb	%
		1 ménage par maison		1	100,0
		2 ménages par maison		0	0,0
Nb de ménages	1	N°1, mén : Ménage, ind. : Individu			
		Nb de personnes par ménage		Nb	% mén % ind
		1 personne		0	0,0 0,0
		2 personnes		1	100,0 100,0
		Nb de générations par ménage		Nb	% mén
		1 génération : époux		1	100,0
		2 génér. : époux, enfants		0	0,0
		2 génér. : époux, parents		0	0,0
		2 génér. : époux, petit-enfants		0	0,0
		3 génér. : époux, parents, enfants		0	0,0
		3 génér. : époux, enfants, petit-enfants		0	0,0
		4 génér. : époux, parents, enfants, petits-enfants		0	0,0
		Nb de ménages		Nb	% mén
		- ayant des employés		0	0,0
		- ayant des pensionnaires		0	0,0
			Homme (Chef) et Épouse	Homme (Chef) sans Épouse	Femme (Chef) ou Veuve
		Nb	1	0	0
		%	100,0	0,0	0,0
		avec enfant(s) < 18 ans		0	0
		Couple non marié		Nb	
		Homme et femme		0	
		Deux femmes		0	
		Deux hommes		0	
Nb d'individus	2	N°1 au N°2, tous français			

Types d'individus	2	Répartition des types d'individus		Nb	% ind	
		Epouse		1	50,0	
		Homme (Chef)		1	50,0	
		Caractéristique de l'emploi		Nb	% mén	
		Divers		0	0,0	
		Patron		0	0,0	
		Patronne		0	0,0	
Professions	1	Profession(s)		Nb		
		Propriétaire Cultivateur		1		
		Profession(s)				
			Sexe M	Sexe F	Total	
		Nombre	1	0	1	
		% / Nb Ind,	100,0	0,0	50,0	
Lieux de naissance	2	Lieux de naissance		Nb		
		Groises (18104)		1		
		Neuvy-Deux-Clochers (18163)		1		
		Lieu(x) de naissance				
		Nb	Sexe M	Sexe F	Total	%
		Jalognes	0	0	0	0,0
		Cher hors Jalognes	1	1	2	100,0
		Nièvre	0	0	0	0,0
		Paris, région parisienne	0	0	0	0,0
		Autres	0	0	0	0,0
		Total	1	1	2	100,0
Âge		Âge	Sexe F	Sexe M	Sexe F+M	
		Âge Min né(e) en	53 ans	58 ans	53 ans	
			1858	1853	1858	
		Âge Max né (e) en	53 ans	58 ans	58 ans	
			1858	1853	1853	
		Âge Moyen Écart Type	53,0 ans	58,0 ans	55,5 ans	
			-	-	3,5	
		Nombre d'Individus	1	1	2	
			50,0 %	50,0 %	100,0 %	
		Âge < 16 ans	0	0	0	
			0,0 %	0,0 %	0,0 %	
		Âge > 55 ans	0	1	1	
			0,0 %	100,0 %	50,0 %	
		Écart d'âge max. entre les individus d'un ménage : 5 ans				

Âge de la population



1 ^{er} Prénoms (Aff. Nb > 1)	2	Tous différents	
Patronymes (Aff. Nb > 1)	1	Patronymes H/F	Nb
		MILLET	2
Patronymes à la nais- sance des femmes ma- riées (Aff. Nb > 1)	1	Un patronyme,	

Recherche des 2 habitants de 1911 dans les autres recensements

Recensement de 1876	Nb	%
Total	0	0,0
Pourcentage des présents de 1911 dans le recensement de 1876		0,0
Recensement de 1891	Nb	%
Bourg (le)	2	100,0
Total	2	100,0
Pourcentage des présents de 1911 dans le recensement de 1891		100,0
Recensement de 1901	Nb	%
Bourg (le)	2	100,0
Total	2	100,0
Pourcentage des présents de 1911 dans le recensement de 1901		100,0
Recensement de 1906	Nb	%
Bourg (le)	2	100,0
Total	2	100,0
Pourcentage des présents de 1911 dans le recensement de 1906		100,0
Recensement de 1911	Nb	%
Habitants présents dans d'autres recensements	2	100,0
Habitants non présents dans d'autres recensements	0	0,0

Recensement de 1921	Nb	%
Bourg (le)	1	100,0
Total	1	100,0
Pourcentage des présents de 1911 dans le recensement de 1921		50,0
Recensement de 1926	Nb	%
Total	0	0,0
Pourcentage des présents de 1911 dans le recensement de 1926		0,0
Recensement de 1931	Nb	%
Total	0	0,0
Pourcentage des présents de 1911 dans le recensement de 1931		0,0
Recensement de 1936	Nb	%
Total	0	0,0
Pourcentage des présents de 1911 dans le recensement de 1936		0,0
Recensement de 1946	Nb	%
Total	0	0,0
Pourcentage des présents de 1911 dans le recensement de 1946		0,0
Observations :		

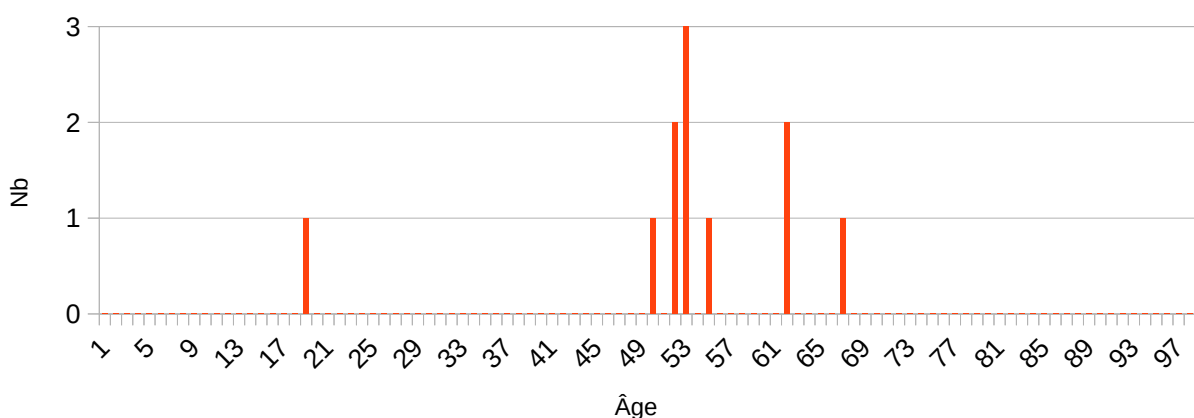
Palais (Lieu-dit le)

Désignation	Nombre	Recensement 1911 (JL23) Jalognes			
Folio	2	N°21 au N°22,			
Nb de maisons occupées	5	N°1 au N°5,			
		Nombre de ménages par maison		Nb	%
		1 ménage par maison		5	100,0
		2 ménages par maison		0	0,0
Nb de ménages	5	N°1 au N°5, mén : Ménage, ind. : Individu			
		Nb de personnes par ménage		Nb	% mén % ind
		1 personne		0	0,0 0,0
		2 personnes		4	80,0 72,7
		3 personnes		1	20,0 27,3
		Nb de générations par ménage		Nb	% mén
		1 génération : époux		4	80,0
		2 génér. : époux, enfants		1	20,0
		2 génér. : époux, parents		0	0,0
		2 génér. : époux, petit-enfants		0	0,0
		3 génér. : époux, parents, enfants		0	0,0
		3 génér. : époux, enfants, petit-enfants		0	0,0
		4 génér. : époux, parents, enfants, petits-enfants		0	0,0
		Nb de ménages		Nb	% mén
		- ayant des employés			
		- ayant des pensionnaires			
			Homme (Chef) et Épouse	Homme (Chef) sans Épouse	Femme (Chef) ou Veuve
		Nb	5	0	0
		%	100,0	0,0	0,0
		avec enfant(s) < 18 ans		0	0
		Couple non marié		Nb	
		Homme et femme		0	
		Deux femmes		0	
		Deux hommes		0	
Nb d'individus	11	N°1 au N°11, tous français			

Types d'individus	3	Répartition des types d'individus			Nb	% ind
		Épouse			5	45,5
		Fils			1	9,1
		Homme (Chef)			5	45,5
		Caractéristique de l'emploi			Nb	% mén
		Divers			0	0,0
		Patron			2	40,0
		Patronne			1	20,0
Professions	3	Profession(s)			Nb	
		Cultivateur			2	
		Journalier			2	
		Propriétaire Cultivateur			1	
		Profession(s)				
			Sexe M	Sexe F	Total	
		Nombre	5	0	5	
		% / Nb Ind,	83,3	0	45,5	
Lieux de naissance	4	Lieux de naissance			Nb	
		Feux (18094)			3	
		Gardefort (18098)			1	
		Gron (18105)			1	
		Jalognes (18116)			6	
		Lieu(x) de naissance				
		Nb	Sexe M	Sexe F	Total	%
		Jalognes	3	3	6	54,5
		Cher hors Jalognes	3	2	5	45,5
		Nièvre	0	0	0	0,0
		Paris, région parisienne	0	0	0	0,0
		Autres	0	0	0	0,0
		Total	6	5	11	

Âge		Âge	Sexe F	Sexe M	Sexe F+M
		Âge Min	49 ans	18 ans	18 ans
		né(e) en	1862	1893	1893
		Âge Max	61 ans	66 ans	66 ans
		né (e) en	1850	1845	1845
		Âge Moyen	53,4 ans	50,0 ans	51,5 %
		Écart Type	4,6	16,8	12,4
		Nombre d'Individus	5	6	11
			45,5 %	54,5 %	100,0
		Âge < 16 ans	0	0	0
			0,0 %	0,0 %	0,0 %
		Âge > 55 ans	1	2	3
			20,0 %	33,3 %	27,3 %
		Écart d'âge max. entre les individus d'un ménage : 34 ans			

Âge de la population



1 ^{er} Prénoms (Aff. Nb > 1)	9	Prénoms	Nb
		Marie	3
Patronymes (Aff. Nb > 1)	5	Patronymes H/F	Nb
		TRIBALAT	3
		BERTHELET	2
		GILLET	2
		JUPIILLAT	2
		PINSON	2
Patronymes à la nais- sance des femmes ma- riées (Aff. Nb > 1)	3	Patronymes F	Nb
		Balland	3

Recherche des 11 habitants de 1911 dans les autres recensements

Recensement de 1876	Nb	%
Bourg (le)	1	16,7
Graveriot (Lieu-dit le)	1	16,7
Palais (Lieu-dit le)	2	33,3
Vinairey (Lieu-dit)	2	33,3
Total	6	100,0
Pourcentage des présents de 1911 dans le recensement de 1876		54,5

Recensement de 1891	Nb	%
Chiron (Village)	2	20,0
Graveriot (Lieu-dit le)	2	20,0
Palais (Lieu-dit le)	4	40,0
Pascauds (Lieu-dit les)	2	20,0
Total	10	100,0
Pourcentage des présents de 1911 dans le recensement de 1891		90,9

Recensement de 1901	Nb	%
Graveriot (Lieu-dit le)	2	22,2
Palais (Lieu-dit le)	7	77,8
Total	9	100,0
Pourcentage des présents de 1911 dans le recensement de 1901		81,8

Recensement de 1906	Nb	%
Moulin Blanc (Lieu-dit le)	3	33,3
Palais (Lieu-dit le)	6	66,7
Total	9	100,0
Pourcentage des présents de 1911 dans le recensement de 1906		81,8

Recensement de 1911	Nb	%
Habitants présents dans d'autres recensements	11	100,0
Habitants non présents dans d'autres recensements	0	0,0

Recensement de 1921	Nb	%
Palais (Lieu-dit le)	6	85,7
Vinairey (Lieu-dit)	1	14,3
Total	7	100,0
Pourcentage des présents de 1911 dans le recensement de 1921		63,6

Recensement de 1926	Nb	%
Palais (Lieu-dit le)	6	85,7
Vinairey (Lieu-dit)	1	14,3
Total	7	100,0
Pourcentage des présents de 1911 dans le recensement de 1926		63,6

Recensement de 1931	Nb	%
Palais (Lieu-dit le)	6	100,0
Total	6	100,0
Pourcentage des présents de 1911 dans le recensement de 1931		54,5

Recensement de 1936	Nb	%
Palais (Lieu-dit le)	5	100,0
Total	5	100,0
Pourcentage des présents de 1911 dans le recensement de 1936		45,5

Recensement de 1946	Nb	%
Palais (Lieu-dit le)	3	100,0
Total	3	100,0
Pourcentage des présents de 1911 dans le recensement de 1946		27,3

Observations :

Pascauds (Lieu-dit les)

Désignation	Nombre	Recensement 1911 (JL24) Jalognes			
Folio	2	N°18 au N°19,			
Nb de maisons occupées	7	N°1 au N°7,			
		Nombre de ménages par maison		Nb	%
		1 ménage par maison		6	85,7
		2 ménages par maison		1	14,3
Nb de ménages	8	N°1 au N°9, mén : Ménage, ind. : Individu			
		Nb de personnes par ménage		Nb	% mén % ind
		1 personne		2	25,0 10,0
		2 personnes		2	25,0 20,0
		3 personnes		2	25,0 30,0
		4 personnes		2	25,0 40,0
		Nb de générations par ménage		Nb	% mén
		1 génération : époux		5	62,5
		2 généré. : époux, enfants		3	37,5
		2 généré. : époux, parents		0	0,0
		2 généré. : époux, petit-enfants		0	0,0
		3 généré. : époux, parents, enfants		0	0,0
		3 généré. : époux, enfants, petit-enfants		0	0,0
		4 généré. : époux, parents, enfants, petits-enfants		0	0,0
		Nb de ménages		Nb	% mén
		- ayant des employés		2	25,0
		- ayant des pensionnaires		0	0,0
			Homme (Chef) et Épouse	Homme (Chef) sans Épouse	Femme (Chef) ou Veuve
		Nb	5	1	2
		%	62,5	12,5	25,0
		avec enfant(s) < 18 ans		0	0
		Couple non marié		Nb	
		Homme et femme		0	
		Deux femmes		0	
		Deux hommes		0	
Nb d'individus	20	N°1 au N°20, tous français			
Types d'individus	7	Répartition des types d'individus		Nb	% ind
		Employé		2	10,0
		Employée		2	10,0
		Épouse		5	25,0

		<table><tr><td>Femme (Chef)</td><td>2</td><td>10,0</td></tr><tr><td>Fille</td><td>1</td><td>5,0</td></tr><tr><td>Fils</td><td>2</td><td>10,0</td></tr><tr><td>Homme (Chef)</td><td>6</td><td>30,0</td></tr></table> <table><tr><td>Caractéristique de l'emploi</td><td>Nb</td><td>% mén</td></tr><tr><td>Divers</td><td>1</td><td>12,5</td></tr><tr><td>Patron</td><td>1</td><td>12,5</td></tr><tr><td>Patronne</td><td>1</td><td>12,5</td></tr></table>	Femme (Chef)	2	10,0	Fille	1	5,0	Fils	2	10,0	Homme (Chef)	6	30,0	Caractéristique de l'emploi	Nb	% mén	Divers	1	12,5	Patron	1	12,5	Patronne	1	12,5																						
Femme (Chef)	2	10,0																																														
Fille	1	5,0																																														
Fils	2	10,0																																														
Homme (Chef)	6	30,0																																														
Caractéristique de l'emploi	Nb	% mén																																														
Divers	1	12,5																																														
Patron	1	12,5																																														
Patronne	1	12,5																																														
Professions	9	<table><tr><td colspan="2">Profession(s)</td><td>Nb</td></tr><tr><td colspan="2">Cultivateur</td><td>3</td></tr><tr><td colspan="2">Domestique</td><td>1</td></tr><tr><td colspan="2">Domestique cultivatrice</td><td>1</td></tr><tr><td colspan="2">Domestique laboureur</td><td>2</td></tr><tr><td colspan="2">Domestique servante</td><td>1</td></tr><tr><td colspan="2">Journalier</td><td>1</td></tr><tr><td colspan="2">Propriétaire Cultivateur</td><td>1</td></tr><tr><td colspan="2">Propriétaire cultivatrice</td><td>1</td></tr><tr><td colspan="2">Vigneron</td><td>1</td></tr></table> <table><tr><td colspan="4">Profession(s)</td></tr><tr><td></td><td>Sexe M</td><td>Sexe F</td><td>Total</td></tr><tr><td>Nombre</td><td>9</td><td>3</td><td>12</td></tr><tr><td>% / Nb Ind,</td><td>90,0</td><td>30,0</td><td>60,0</td></tr></table>	Profession(s)		Nb	Cultivateur		3	Domestique		1	Domestique cultivatrice		1	Domestique laboureur		2	Domestique servante		1	Journalier		1	Propriétaire Cultivateur		1	Propriétaire cultivatrice		1	Vigneron		1	Profession(s)					Sexe M	Sexe F	Total	Nombre	9	3	12	% / Nb Ind,	90,0	30,0	60,0
Profession(s)		Nb																																														
Cultivateur		3																																														
Domestique		1																																														
Domestique cultivatrice		1																																														
Domestique laboureur		2																																														
Domestique servante		1																																														
Journalier		1																																														
Propriétaire Cultivateur		1																																														
Propriétaire cultivatrice		1																																														
Vigneron		1																																														
Profession(s)																																																
	Sexe M	Sexe F	Total																																													
Nombre	9	3	12																																													
% / Nb Ind,	90,0	30,0	60,0																																													
Lieux de naissance	11	<table><tr><td>Lieux de naissance</td><td>Nb</td></tr><tr><td>Boulleret (18032)</td><td>1</td></tr><tr><td>Crézancy-en-Sancerre (18079)</td><td>2</td></tr><tr><td>Feux (18094)</td><td>3</td></tr><tr><td>Gardefort (18098)</td><td>1</td></tr><tr><td>Herry (18110)</td><td>1</td></tr><tr><td>Jalognes (18116)</td><td>7</td></tr><tr><td>Ménétréol-sous-Sancerre (18146)</td><td>1</td></tr><tr><td>Saint-Martin-des-Champs (18224)</td><td>1</td></tr><tr><td>Sainte-Gemme-en-Sancerrois (18208)</td><td>1</td></tr><tr><td>Veaugues (18272)</td><td>1</td></tr><tr><td>Vinon (18287)</td><td>1</td></tr></table>	Lieux de naissance	Nb	Boulleret (18032)	1	Crézancy-en-Sancerre (18079)	2	Feux (18094)	3	Gardefort (18098)	1	Herry (18110)	1	Jalognes (18116)	7	Ménétréol-sous-Sancerre (18146)	1	Saint-Martin-des-Champs (18224)	1	Sainte-Gemme-en-Sancerrois (18208)	1	Veaugues (18272)	1	Vinon (18287)	1																						
Lieux de naissance	Nb																																															
Boulleret (18032)	1																																															
Crézancy-en-Sancerre (18079)	2																																															
Feux (18094)	3																																															
Gardefort (18098)	1																																															
Herry (18110)	1																																															
Jalognes (18116)	7																																															
Ménétréol-sous-Sancerre (18146)	1																																															
Saint-Martin-des-Champs (18224)	1																																															
Sainte-Gemme-en-Sancerrois (18208)	1																																															
Veaugues (18272)	1																																															
Vinon (18287)	1																																															

		<table><tr><th colspan="5">Lieu(x) de naissance</th></tr><tr><th>Nb</th><th>Sexe M</th><th>Sexe F</th><th>Total</th><th>%</th></tr><tr><td>Jalognes</td><td>1</td><td>6</td><td>7</td><td>35,0</td></tr><tr><td>Cher hors Jalognes</td><td>9</td><td>4</td><td>13</td><td>65,0</td></tr><tr><td>Nièvre</td><td>0</td><td>0</td><td>0</td><td>0,0</td></tr><tr><td>Paris, région parisienne</td><td>0</td><td>0</td><td>0</td><td>0,0</td></tr><tr><td>Autres</td><td>0</td><td>0</td><td>0</td><td>0,0</td></tr><tr><td>Total</td><td>10</td><td>10</td><td>20</td><td>100,0</td></tr><tr><td></td><td></td><td></td><td></td><td></td></tr></table>	Lieu(x) de naissance					Nb	Sexe M	Sexe F	Total	%	Jalognes	1	6	7	35,0	Cher hors Jalognes	9	4	13	65,0	Nièvre	0	0	0	0,0	Paris, région parisienne	0	0	0	0,0	Autres	0	0	0	0,0	Total	10	10	20	100,0									
Lieu(x) de naissance																																																			
Nb	Sexe M	Sexe F	Total	%																																															
Jalognes	1	6	7	35,0																																															
Cher hors Jalognes	9	4	13	65,0																																															
Nièvre	0	0	0	0,0																																															
Paris, région parisienne	0	0	0	0,0																																															
Autres	0	0	0	0,0																																															
Total	10	10	20	100,0																																															
Âge		<table><tr><th>Âge</th><th>Sexe F</th><th>Sexe M</th><th>Sexe F+M</th></tr><tr><td>Âge Min</td><td>2 ans</td><td>2 ans</td><td>2 ans</td></tr><tr><td>né(e) en</td><td>1909</td><td>1909</td><td>1909</td></tr><tr><td>Âge Max</td><td>68 ans</td><td>59 ans</td><td>68 ans</td></tr><tr><td>né (e) en</td><td>1843</td><td>1852</td><td>1843</td></tr><tr><td>Âge Moyen</td><td>40,0 ans</td><td>36,5 ans</td><td>38,2 ans</td></tr><tr><td>Écart Type</td><td>22,0</td><td>20,4</td><td>20,7</td></tr><tr><td rowspan="2">Nombre d'Individus</td><td>10</td><td>10</td><td>20</td></tr><tr><td>50,0 %</td><td>50,0 %</td><td>100,0</td></tr><tr><td rowspan="2">Âge < 16 ans</td><td>2</td><td>2</td><td>4</td></tr><tr><td>20,0 %</td><td>20,0 %</td><td>20,0 %</td></tr><tr><td rowspan="2">Âge > 55 ans</td><td>3</td><td>2</td><td>5</td></tr><tr><td>30,0 %</td><td>20,0 %</td><td>25,0 %</td></tr></table> <div>Écart d'âge max. entre les individus d'un ménage : 45 ans</div>	Âge	Sexe F	Sexe M	Sexe F+M	Âge Min	2 ans	2 ans	2 ans	né(e) en	1909	1909	1909	Âge Max	68 ans	59 ans	68 ans	né (e) en	1843	1852	1843	Âge Moyen	40,0 ans	36,5 ans	38,2 ans	Écart Type	22,0	20,4	20,7	Nombre d'Individus	10	10	20	50,0 %	50,0 %	100,0	Âge < 16 ans	2	2	4	20,0 %	20,0 %	20,0 %	Âge > 55 ans	3	2	5	30,0 %	20,0 %	25,0 %
Âge	Sexe F	Sexe M	Sexe F+M																																																
Âge Min	2 ans	2 ans	2 ans																																																
né(e) en	1909	1909	1909																																																
Âge Max	68 ans	59 ans	68 ans																																																
né (e) en	1843	1852	1843																																																
Âge Moyen	40,0 ans	36,5 ans	38,2 ans																																																
Écart Type	22,0	20,4	20,7																																																
Nombre d'Individus	10	10	20																																																
	50,0 %	50,0 %	100,0																																																
Âge < 16 ans	2	2	4																																																
	20,0 %	20,0 %	20,0 %																																																
Âge > 55 ans	3	2	5																																																
	30,0 %	20,0 %	25,0 %																																																

Âge de la population

Âge	Nb
4	2
13	1
14	1
17	1
28	2
29	1
39	1
49	2
50	1
51	1
52	1
53	1
54	1
55	1
56	1
57	1
58	1
59	1
60	2
61	2
62	2
63	2
64	2
65	2
66	2
67	2
68	2
69	2
70	1

1 ^{er} Prénoms (Aff. Nb > 1)	2	<table><tr><th>Prénoms</th><th>Nb</th></tr><tr><td>Louis</td><td>3</td></tr><tr><td>Marie</td><td>3</td></tr></table>	Prénoms	Nb	Louis	3	Marie	3
Prénoms	Nb							
Louis	3							
Marie	3							

Patronymes (Aff. Nb > 1)	12	Patronymes H/F	Nb
		BONNIN	3
		JOULIN	3
		MOREUX	3
		BONNET	2
		TISSIER	2
Patronymes à la nais- sance des femmes ma- riées (Aff. Nb > 1)	6	Tous différents	
Recherche des 20 habitants de 1911 dans les autres recensements			
Recensement de 1876		Nb	%
Benelle (Lieu-dit)		1	20,0
Pascauds (Lieu-dit les)		3	60,0
Vinairy (Lieu-dit)		1	20,0
Total		5	100,0
Pourcentage des présents de 1911 dans le recensement de 1876			25,0
Recensement de 1891		Nb	%
Pascauds (Lieu-dit les)		4	66,7
Vinairy (Lieu-dit)		2	33,3
Total		6	100,0
Pourcentage des présents de 1911 dans le recensement de 1891			30,0
Recensement de 1901		Nb	%
Benelle (Lieu-dit)		1	9,1
Pascauds (Lieu-dit les)		10	90,9
Total		11	100,0
Pourcentage des présents de 1911 dans le recensement de 1901			55,0
Recensement de 1906		Nb	%
Margots (Lieu-dit les)		1	6,7
Pascauds (Lieu-dit les)		14	93,3
Total		15	100,0
Pourcentage des présents de 1911 dans le recensement de 1906			75,0
Recensement de 1911		Nb	%
Habitants présents dans d'autres recensements		17	85,0
Habitants non présents dans d'autres recensements		3	15,0

Recensement de 1921	Nb	%
Benelle (Lieu-dit)	1	8,3
Pascauds (Lieu-dit les)	9	75,0
Saulnière (Lieu-dit la)	2	16,7
Total	12	100,0
Pourcentage des présents de 1911 dans le recensement de 1921		60,0

Recensement de 1926	Nb	%
Bourg (le)	2	22,2
Palais (Lieu-dit le)	1	11,1
Pascauds (Lieu-dit les)	5	55,6
Pesselières (Village)	1	11,1
Total	9	100,0
Pourcentage des présents de 1911 dans le recensement de 1926		45,0

Recensement de 1931	Nb	%
Bourg (le)	1	33,3
Pascauds (Lieu-dit les)	2	66,7
Total	3	100,0
Pourcentage des présents de 1911 dans le recensement de 1931		15,0

Recensement de 1936	Nb	%
Bourg (le)	2	50,0
Pascauds (Lieu-dit les)	1	25,0
Pesselières (Village)	1	25,0
Total	4	100,0
Pourcentage des présents de 1911 dans le recensement de 1936		20,0

Recensement de 1946	Nb	%
Bourg (le)	1	33,3
Caillotes (Lieu-dit les)	1	33,3
Pesselières (Village)	1	33,3
Total	3	100,0
Pourcentage des présents de 1911 dans le recensement de 1946		15,0

Observations :

Pesselières (Village)

Désignation	Nombre	Recensement 1911 (JL25) Jalognes			
Folio	7	N°6 au N°12,			
Nb de maisons occupées	55	N°1 au N°55,			
		Nombre de ménages par maison		Nb	%
		1 ménage par maison		55	100,0
		2 ménages par maison		0	0,0
Nb de ménages	55	N°1 au N°55, mén : Ménage, ind. : Individu			
		Nb de personnes par ménage		Nb	% mén % ind
		1 personne		6	10,9 3,2
		2 personnes		15	27,3 16,2
		3 personnes		13	23,6 21,1
		4 personnes		10	18,2 21,6
		5 personnes		4	7,3 10,8
		6 personnes		5	9,1 16,2
		- personnes			
		9 personnes		1	1,8 4,9
		10 personnes		0,0	0,0 0,0
		11 personnes		1	1,8 5,9
		Nb de générations par ménage		Nb	% mén
		1 génération : époux		19	34,5
		2 génér. : époux, enfants		32	58,2
		2 génér. : époux, parents		0	0,0
		2 génér. : époux, petit-enfants		1	1,8
		3 génér. : époux, parents, enfants		2	3,6
		3 génér. : époux, enfants, petit-enfants		1	1,8
		4 génér. : époux, parents, enfants, petits-enfants		0	0,0
		Nb de ménages		Nb	% mén
		- ayant des employés		7	12,7
		- ayant des pensionnaires		3	5,5
			Homme (Chef) et Épouse	Homme (Chef) sans Épouse	Femme (Chef) ou Veuve
		Nb	42	7	6
		%	76,4	12,7	10,9
		avec enfant(s) < 18 ans		0	1
		Couple non marié		Nb	
		Homme et femme		0	
		Deux femmes		0	
		Deux hommes		0	

		- Maison N°12, Ménage N°12, femme avec un fils 12 ans,		
Nb d'individus	185	N°1 au N°185, tous français		
Types d'individus	16	Répartition des types d'individus	Nb	% ind
		Beau-frère	1	0,5
		Beau-père	1	0,5
		Belle-mère	1	0,5
		Employé	8	4,3
		Employée	4	2,2
		Épouse	42	22,7
		Femme (Chef)	6	3,2
		Fille	33	17,8
		Fils	31	16,8
		Gendre	1	0,5
		Homme (Chef)	49	26,5
		Mère	1	0,5
		Nourrisson (F)	3	1,6
		Petit fils	1	0,5
		Petite fille	2	1,1
		Soeur	1	0,5
		Caractéristique de l'emploi	Nb	% mén
		Divers	24	43,6
		Patron	21	38,2
		Patronne	0	0,0
Professions	26	Profession(s)	Nb	
		Basse courière	1	
		Cantonnier	1	
		Charron	2	
		Cocher	1	
		Cordonnier	1	
		Couturière	4	
		Couvreur	2	
		Cultivateur	16	
		Cultivateur fermier	2	
		Cultivateur métayer	1	
		Cultivateur propriétaire	1	
		Cultivatrice	1	
		Domestique	4	
		Domestique cultivateur	6	
		Domestique servante	1	
		Jardinier	1	
		Journalier	20	
		Journalière	1	
		Lingère	1	

		Maréchal	2
		Propriétaire	1
		Propriétaire Cultivateur	3
		Sabotier	1
		Serviteur	1
		Terrassier	1
		Tisserand	1
		Profession(s)	
		Sexe M	Sexe F
Lieux de naissance	32	Nombre	66
		% / Nb Ind,	71,7
		Sexe F	11
		Total	77
		% / Nb Ind,	11,8
			41,6
		Lieux de naissance	Nb
		Aix-d'Angillon (les) (18003)	3
		Argenvières (18012)	1
		Auxerre (89024)	1
		Azy (18019)	11
		Brécly (18035)	3
		Bué (18039)	1
		Chapelle-Montlinard (la) (18049)	1
		Chapelotte (la) (18051)	1
		Charentonnay (18053)	3
		Crézancy-en-Sancerre (18079)	8
		Étréchy (18090)	6
		Farges-en-Septaine (18092)	1
		Feux (18094)	3
		Gardefort (18098)	2
		Groises (18104)	7
		Herry (18110)	2
		Jalognes (18116)	93
		Jussy-le-Chaudrier (18120)	2
		Lugny-Champagne (18132)	3
		Montigny (18151)	4
		Neuilly-en-Sancerre (18162)	1
		Neuvy-Deux-Clochers (18163)	2
		Saint-Alpinien (23179)	1
		Saint-Bouize (18200)	2
		Saint-Germain-du-Puy (18213)	2
		Sancergues (18240)	2
		Soulangis (18253)	1
		Thauvenay (18262)	1
		Veaugues (18272)	7
		Villabon (18282)	1
		Villequiers (18286)	1
		Vinon (18287)	8

		<table><tr><th colspan="5">Lieu(x) de naissance</th></tr><tr><th>Nb</th><th>Sexe M</th><th>Sexe F</th><th>Total</th><th>%</th></tr><tr><td>Jalognes</td><td>46</td><td>47</td><td>93</td><td>50,3</td></tr><tr><td>Cher hors Jalognes</td><td>45</td><td>45</td><td>90</td><td>48,6</td></tr><tr><td>Nièvre</td><td>0</td><td>0</td><td>0</td><td>0,0</td></tr><tr><td>Paris, région parisienne</td><td>0</td><td>0</td><td>0</td><td>0,0</td></tr><tr><td>Autres</td><td>1</td><td>1</td><td>2</td><td>1,1</td></tr><tr><td>Total</td><td>92</td><td>93</td><td>185</td><td>100,0</td></tr></table>	Lieu(x) de naissance					Nb	Sexe M	Sexe F	Total	%	Jalognes	46	47	93	50,3	Cher hors Jalognes	45	45	90	48,6	Nièvre	0	0	0	0,0	Paris, région parisienne	0	0	0	0,0	Autres	1	1	2	1,1	Total	92	93	185	100,0																																																						
Lieu(x) de naissance																																																																																																
Nb	Sexe M	Sexe F	Total	%																																																																																												
Jalognes	46	47	93	50,3																																																																																												
Cher hors Jalognes	45	45	90	48,6																																																																																												
Nièvre	0	0	0	0,0																																																																																												
Paris, région parisienne	0	0	0	0,0																																																																																												
Autres	1	1	2	1,1																																																																																												
Total	92	93	185	100,0																																																																																												
Âge		<table><tr><th>Âge</th><th>Sexe F</th><th>Sexe M</th><th>Sexe F+M</th></tr><tr><td>Âge Min</td><td>1 an</td><td>1 an</td><td>1 an</td></tr><tr><td>né(e) en</td><td>1910</td><td>1910</td><td>1910</td></tr><tr><td>Âge Max</td><td>89 ans</td><td>85 ans</td><td>89 ans</td></tr><tr><td>né (e) en</td><td>1822</td><td>1826</td><td>1822</td></tr><tr><td>Âge Moyen</td><td>31,3 ans</td><td>34,9 ans</td><td>33,1 ans</td></tr><tr><td>Écart Type</td><td>22,3</td><td>24,1</td><td>23,2</td></tr><tr><td rowspan="2">Nombre d'Individus</td><td>93</td><td>92</td><td>185</td></tr><tr><td>50,3 %</td><td>49,7 %</td><td>100,0 %</td></tr><tr><td rowspan="2">Âge < 16 ans</td><td>29</td><td>29</td><td>58</td></tr><tr><td>31,2 %</td><td>31,5 %</td><td>31,4 %</td></tr><tr><td rowspan="2">Âge > 55 ans</td><td>20</td><td>26</td><td>46</td></tr><tr><td>21,5 %</td><td>28,3 %</td><td>24,9 %</td></tr></table> <div>Écart d'âge max. entre les individus d'un ménage : 76 ans</div>	Âge	Sexe F	Sexe M	Sexe F+M	Âge Min	1 an	1 an	1 an	né(e) en	1910	1910	1910	Âge Max	89 ans	85 ans	89 ans	né (e) en	1822	1826	1822	Âge Moyen	31,3 ans	34,9 ans	33,1 ans	Écart Type	22,3	24,1	23,2	Nombre d'Individus	93	92	185	50,3 %	49,7 %	100,0 %	Âge < 16 ans	29	29	58	31,2 %	31,5 %	31,4 %	Âge > 55 ans	20	26	46	21,5 %	28,3 %	24,9 %																																													
Âge	Sexe F	Sexe M	Sexe F+M																																																																																													
Âge Min	1 an	1 an	1 an																																																																																													
né(e) en	1910	1910	1910																																																																																													
Âge Max	89 ans	85 ans	89 ans																																																																																													
né (e) en	1822	1826	1822																																																																																													
Âge Moyen	31,3 ans	34,9 ans	33,1 ans																																																																																													
Écart Type	22,3	24,1	23,2																																																																																													
Nombre d'Individus	93	92	185																																																																																													
	50,3 %	49,7 %	100,0 %																																																																																													
Âge < 16 ans	29	29	58																																																																																													
	31,2 %	31,5 %	31,4 %																																																																																													
Âge > 55 ans	20	26	46																																																																																													
	21,5 %	28,3 %	24,9 %																																																																																													
<div>Âge de la population</div> <table><caption>Age de la population (Nb vs Âge)</caption><thead><tr><th>Âge</th><th>Nb</th></tr></thead><tbody><tr><td>1</td><td>5</td></tr><tr><td>3</td><td>5</td></tr><tr><td>5</td><td>8</td></tr><tr><td>7</td><td>4</td></tr><tr><td>9</td><td>4</td></tr><tr><td>11</td><td>3</td></tr><tr><td>13</td><td>7</td></tr><tr><td>15</td><td>4</td></tr><tr><td>17</td><td>3</td></tr><tr><td>19</td><td>5</td></tr><tr><td>21</td><td>1</td></tr><tr><td>23</td><td>2</td></tr><tr><td>25</td><td>2</td></tr><tr><td>27</td><td>4</td></tr><tr><td>29</td><td>1</td></tr><tr><td>31</td><td>3</td></tr><tr><td>33</td><td>3</td></tr><tr><td>35</td><td>4</td></tr><tr><td>37</td><td>3</td></tr><tr><td>39</td><td>3</td></tr><tr><td>41</td><td>2</td></tr><tr><td>43</td><td>2</td></tr><tr><td>45</td><td>5</td></tr><tr><td>47</td><td>1</td></tr><tr><td>49</td><td>1</td></tr><tr><td>51</td><td>2</td></tr><tr><td>53</td><td>1</td></tr><tr><td>55</td><td>3</td></tr><tr><td>57</td><td>1</td></tr><tr><td>59</td><td>2</td></tr><tr><td>61</td><td>1</td></tr><tr><td>63</td><td>2</td></tr><tr><td>65</td><td>7</td></tr><tr><td>67</td><td>3</td></tr><tr><td>69</td><td>4</td></tr><tr><td>71</td><td>3</td></tr><tr><td>73</td><td>5</td></tr><tr><td>75</td><td>1</td></tr><tr><td>77</td><td>2</td></tr><tr><td>79</td><td>1</td></tr><tr><td>81</td><td>3</td></tr><tr><td>83</td><td>1</td></tr><tr><td>85</td><td>0</td></tr><tr><td>87</td><td>0</td></tr><tr><td>89</td><td>1</td></tr><tr><td>91</td><td>0</td></tr></tbody></table>			Âge	Nb	1	5	3	5	5	8	7	4	9	4	11	3	13	7	15	4	17	3	19	5	21	1	23	2	25	2	27	4	29	1	31	3	33	3	35	4	37	3	39	3	41	2	43	2	45	5	47	1	49	1	51	2	53	1	55	3	57	1	59	2	61	1	63	2	65	7	67	3	69	4	71	3	73	5	75	1	77	2	79	1	81	3	83	1	85	0	87	0	89	1	91	0
Âge	Nb																																																																																															
1	5																																																																																															
3	5																																																																																															
5	8																																																																																															
7	4																																																																																															
9	4																																																																																															
11	3																																																																																															
13	7																																																																																															
15	4																																																																																															
17	3																																																																																															
19	5																																																																																															
21	1																																																																																															
23	2																																																																																															
25	2																																																																																															
27	4																																																																																															
29	1																																																																																															
31	3																																																																																															
33	3																																																																																															
35	4																																																																																															
37	3																																																																																															
39	3																																																																																															
41	2																																																																																															
43	2																																																																																															
45	5																																																																																															
47	1																																																																																															
49	1																																																																																															
51	2																																																																																															
53	1																																																																																															
55	3																																																																																															
57	1																																																																																															
59	2																																																																																															
61	1																																																																																															
63	2																																																																																															
65	7																																																																																															
67	3																																																																																															
69	4																																																																																															
71	3																																																																																															
73	5																																																																																															
75	1																																																																																															
77	2																																																																																															
79	1																																																																																															
81	3																																																																																															
83	1																																																																																															
85	0																																																																																															
87	0																																																																																															
89	1																																																																																															
91	0																																																																																															
1 ^{er} Prénoms (Aff. Nb > 1)	82	<table><tr><th>Prénoms</th><th>Nb</th></tr><tr><td>Marie</td><td>39</td></tr><tr><td>François</td><td>11</td></tr><tr><td>Jean</td><td>10</td></tr><tr><td>Pierre</td><td>7</td></tr></table>	Prénoms	Nb	Marie	39	François	11	Jean	10	Pierre	7																																																																																				
Prénoms	Nb																																																																																															
Marie	39																																																																																															
François	11																																																																																															
Jean	10																																																																																															
Pierre	7																																																																																															

		<table><tr><td>Alexandre</td><td>4</td></tr><tr><td>Eugénie</td><td>4</td></tr><tr><td>Louis</td><td>4</td></tr><tr><td>Auguste</td><td>3</td></tr><tr><td>Augustine</td><td>3</td></tr><tr><td>Charles</td><td>3</td></tr><tr><td>Elise</td><td>3</td></tr><tr><td>Eugène</td><td>3</td></tr><tr><td>Joseph</td><td>3</td></tr><tr><td>René</td><td>3</td></tr><tr><td>Abel</td><td>2</td></tr><tr><td>Anne</td><td>2</td></tr><tr><td>Désiré</td><td>2</td></tr><tr><td>Elie</td><td>2</td></tr><tr><td>Henri</td><td>2</td></tr><tr><td>Jules</td><td>2</td></tr><tr><td>Juliette</td><td>2</td></tr><tr><td>Léonie</td><td>2</td></tr><tr><td>Marcel</td><td>2</td></tr><tr><td>Marguerite</td><td>2</td></tr><tr><td>Pauline</td><td>2</td></tr><tr><td>Renée</td><td>2</td></tr><tr><td>Rosalie</td><td>2</td></tr><tr><td>Rose</td><td>2</td></tr><tr><td>Solange</td><td>2</td></tr><tr><td>Thérèse</td><td>2</td></tr><tr><td>Valentin</td><td>2</td></tr></table>	Alexandre	4	Eugénie	4	Louis	4	Auguste	3	Augustine	3	Charles	3	Elise	3	Eugène	3	Joseph	3	René	3	Abel	2	Anne	2	Désiré	2	Elie	2	Henri	2	Jules	2	Juliette	2	Léonie	2	Marcel	2	Marguerite	2	Pauline	2	Renée	2	Rosalie	2	Rose	2	Solange	2	Thérèse	2	Valentin	2
Alexandre	4																																																							
Eugénie	4																																																							
Louis	4																																																							
Auguste	3																																																							
Augustine	3																																																							
Charles	3																																																							
Elise	3																																																							
Eugène	3																																																							
Joseph	3																																																							
René	3																																																							
Abel	2																																																							
Anne	2																																																							
Désiré	2																																																							
Elie	2																																																							
Henri	2																																																							
Jules	2																																																							
Juliette	2																																																							
Léonie	2																																																							
Marcel	2																																																							
Marguerite	2																																																							
Pauline	2																																																							
Renée	2																																																							
Rosalie	2																																																							
Rose	2																																																							
Solange	2																																																							
Thérèse	2																																																							
Valentin	2																																																							
Patronymes (Aff. Nb > 1)	48	<table><tr><td>Patronymes H/F</td><td>Nb</td></tr><tr><td>GIRARD</td><td>12</td></tr><tr><td>MILLÉRIOUX</td><td>12</td></tr><tr><td>BERNON</td><td>11</td></tr><tr><td>BEDU</td><td>9</td></tr><tr><td>BÉDU</td><td>9</td></tr><tr><td>FOUCHET</td><td>9</td></tr><tr><td>BUCHET</td><td>6</td></tr><tr><td>GÉDOUX</td><td>6</td></tr><tr><td>MAURICE</td><td>6</td></tr><tr><td>COURTOIS</td><td>5</td></tr><tr><td>DAULNY</td><td>5</td></tr><tr><td>GITTON</td><td>5</td></tr><tr><td>LASNE</td><td>5</td></tr><tr><td>MIGEON</td><td>5</td></tr><tr><td>AUCHÈRE</td><td>4</td></tr></table>	Patronymes H/F	Nb	GIRARD	12	MILLÉRIOUX	12	BERNON	11	BEDU	9	BÉDU	9	FOUCHET	9	BUCHET	6	GÉDOUX	6	MAURICE	6	COURTOIS	5	DAULNY	5	GITTON	5	LASNE	5	MIGEON	5	AUCHÈRE	4																						
Patronymes H/F	Nb																																																							
GIRARD	12																																																							
MILLÉRIOUX	12																																																							
BERNON	11																																																							
BEDU	9																																																							
BÉDU	9																																																							
FOUCHET	9																																																							
BUCHET	6																																																							
GÉDOUX	6																																																							
MAURICE	6																																																							
COURTOIS	5																																																							
DAULNY	5																																																							
GITTON	5																																																							
LASNE	5																																																							
MIGEON	5																																																							
AUCHÈRE	4																																																							

		<table><tr><td>BERNARD</td><td>4</td></tr><tr><td>BONNIN</td><td>4</td></tr><tr><td>CHERTIER</td><td>4</td></tr><tr><td>DUCROT</td><td>4</td></tr><tr><td>FLEURIET</td><td>4</td></tr><tr><td>MILLET</td><td>4</td></tr><tr><td>BARBOT</td><td>3</td></tr><tr><td>BEAUBOIS</td><td>3</td></tr><tr><td>DEVALLIÈRE</td><td>3</td></tr><tr><td>DUPONT</td><td>3</td></tr><tr><td>JACQUELIN</td><td>3</td></tr><tr><td>JOULIN</td><td>3</td></tr><tr><td>MAILLAUT</td><td>3</td></tr><tr><td>PINSON</td><td>3</td></tr><tr><td>PIROT</td><td>3</td></tr><tr><td>ROBINEAU</td><td>3</td></tr><tr><td>TASSIN</td><td>3</td></tr><tr><td>FERRAND</td><td>2</td></tr><tr><td>PAIGNET</td><td>2</td></tr><tr><td>ROUZEAU</td><td>2</td></tr></table>	BERNARD	4	BONNIN	4	CHERTIER	4	DUCROT	4	FLEURIET	4	MILLET	4	BARBOT	3	BEAUBOIS	3	DEVALLIÈRE	3	DUPONT	3	JACQUELIN	3	JOULIN	3	MAILLAUT	3	PINSON	3	PIROT	3	ROBINEAU	3	TASSIN	3	FERRAND	2	PAIGNET	2	ROUZEAU	2
BERNARD	4																																									
BONNIN	4																																									
CHERTIER	4																																									
DUCROT	4																																									
FLEURIET	4																																									
MILLET	4																																									
BARBOT	3																																									
BEAUBOIS	3																																									
DEVALLIÈRE	3																																									
DUPONT	3																																									
JACQUELIN	3																																									
JOULIN	3																																									
MAILLAUT	3																																									
PINSON	3																																									
PIROT	3																																									
ROBINEAU	3																																									
TASSIN	3																																									
FERRAND	2																																									
PAIGNET	2																																									
ROUZEAU	2																																									
Patronymes à la naissance des femmes mariées (Aff. Nb > 1)	43	<table><tr><td>Patronymes F</td><td>Nb</td></tr><tr><td>Gitton</td><td>3</td></tr><tr><td>Migeon</td><td>3</td></tr><tr><td>Bernard</td><td>2</td></tr><tr><td>Buchet</td><td>2</td></tr><tr><td>Ferrand</td><td>2</td></tr><tr><td>Poubeau</td><td>2</td></tr></table>	Patronymes F	Nb	Gitton	3	Migeon	3	Bernard	2	Buchet	2	Ferrand	2	Poubeau	2																										
Patronymes F	Nb																																									
Gitton	3																																									
Migeon	3																																									
Bernard	2																																									
Buchet	2																																									
Ferrand	2																																									
Poubeau	2																																									

Recherche des 185 habitants de 1911 dans les autres recensements

Recensement de 1876	Nb	%
Benelle (Lieu-dit)	3	8,8
Canaterie (Lieu-dit la)	1	2,9
Collins (Lieu-dit les)	1	2,9
Faulin (Lieu-dit)	2	5,9
Pesselières (Village)	27	79,4
Total	34	100,0
Pourcentage des présents de 1911 dans le recensement de 1876		18,4

Recensement de 1891	Nb	%
Alouette (Lieu-dit l')	1	1,5
Benelle (Lieu-dit)	2	2,9
Foulon (Lieu-dit le)	1	1,5
Margots (Lieu-dit les)	1	1,5
Pascauds (Lieu-dit les)	2	2,9
Pesselières (Village)	61	89,7
Total	68	100,0
Pourcentage des présents de 1911 dans le recensement de 1891		36,8

Recensement de 1901	Nb	%
Bourg (le)	1	1,1
Bannie (Lieu-dit la)	1	1,1
Benelle (Lieu-dit)	2	2,1
Foulon (Lieu-dit le)	2	2,1
Pesselières (Village)	84	89,4
Saulnière (Lieu-dit la)	4	4,3
Total	94	100,0
Pourcentage des présents de 1911 dans le recensement de 1901		50,8

Recensement de 1906	Nb	%
Bourg (le)	2	1,7
Margots (Lieu-dit les)	1	0,8
Pesselières (Village)	115	97,5
Total	118	100,0
Pourcentage des présents de 1911 dans le recensement de 1906		63,8

Recensement de 1911	Nb	%
Habitants présents dans d'autres recensements	157	84,9
Habitants non présents dans d'autres recensements	28	15,1

Recensement de 1921	Nb	%
Bourg (le)	1	1,0
Chantereine (Lieu-dit)	1	1,0
Collins (Lieu-dit les)	1	1,0
Margots (Lieu-dit les)	1	1,0
Palais (Lieu-dit le)	3	3,0
Pesselières (Village)	90	89,1
Pontonne (Lieu-dit la)	4	4,0
Total	101	100,0
Pourcentage des présents de 1911 dans le recensement de 1921		54,6

Recensement de 1926	Nb	%
Bourg (le)	1	1,5
Chantereine (Lieu-dit)	1	1,5
Haut Boulet (Lieu-dit le)	1	1,5
Margots (Lieu-dit les)	1	1,5
Pesselières (Village)	63	92,6
Pontonne (Lieu-dit la)	1	1,5
Total	68	100,0
Pourcentage des présents de 1911 dans le recensement de 1926		36,8

Recensement de 1931	Nb	%
Bourg (le)	1	1,8
Benelle (Lieu-dit)	1	1,8
Chiron (Village)	1	1,8
Graveriot (Lieu-dit le)	1	1,8
Pesselières (Village)	53	93,0
Total	57	100,0
Pourcentage des présents de 1911 dans le recensement de 1931		30,8

Recensement de 1936	Nb	%
Bourg (le)	1	2,1
Averdines (Lieu-dit les)	1	2,1
Pascauds (Lieu-dit les)	1	2,1
Pesselières (Village)	44	93,6
Total	47	100,0
Pourcentage des présents de 1911 dans le recensement de 1936		25,4

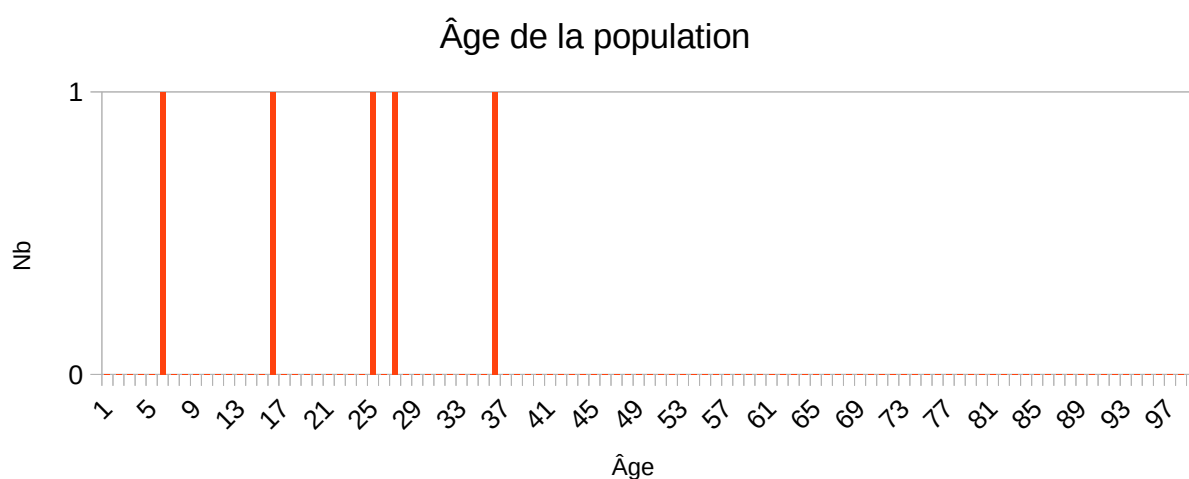
Recensement de 1946	Nb	%
Bourg (le)	1	2,8
Pascauds (Lieu-dit les)	1	2,8
Pesselières (Village)	34	94,4
Total	36	100,0
Pourcentage des présents de 1911 dans le recensement de 1946		19,5

Observations :

Pontonne (Lieu-dit la)

Désignation	Nombre	Recensement 1911 (JL26) Jalognes			
Folio	1	N°24,			
Nb de maisons occupées	1	N°1,			
		Nombre de ménages par maison		Nb	%
		1 ménage par maison		1	100,0
		2 ménages par maison		0	0,0
Nb de ménages	1	N°1, mén : Ménage, ind. : Individu			
		Nb de personnes par ménage		Nb	% mén % ind
		1 personne		0	0,0 0,0
		- personnes			
		5 personnes		1	100,0 100,0
		Nb de générations par ménage		Nb	% mén
		1 génération : époux		0	0,0
		2 génér. : époux, enfants		1	100,0
		2 génér. : époux, parents		0	0,0
		2 génér. : époux, petit-enfants		0	0,0
		3 génér. : époux, parents, enfants		0	0,0
		3 génér. : époux, enfants, petit-enfants		0	0,0
		4 génér. : époux, parents, enfants, petits-enfants		0	0,0
		Nb de ménages		Nb	% mén
		- ayant des employés		1	100,0
		- ayant des pensionnaires		0	0,0
			Homme (Chef) et Épouse	Homme (Chef) sans Épouse	Femme (Chef) ou Veuve
		Nb	1	0	0
		%	100,0	0,0	0,0
		avec enfant(s) < 18 ans		0	0
		Couple non marié		Nb	
		Homme et femme		0	
		Deux femmes		0	
		Deux hommes		0	
Nb d'individus	5	N°1 au N°5, tous français			
Types d'individus	5	Répartition des types d'individus		Nb	% ind
		Employé		1	20,0
		Employée		1	20,0
		Épouse		1	20,0
		Fille		1	20,0

		<table><tr><td>Homme (Chef)</td><td>1</td><td>20,0</td></tr></table>	Homme (Chef)	1	20,0																																																			
Homme (Chef)	1	20,0																																																						
		<table><tr><td>Caractéristique de l'emploi</td><td>Nb</td><td>% mén</td></tr><tr><td>Divers</td><td>0</td><td>0,0</td></tr><tr><td>Patron</td><td>0</td><td>0,0</td></tr><tr><td>Patronne</td><td>0</td><td>0,0</td></tr></table>	Caractéristique de l'emploi	Nb	% mén	Divers	0	0,0	Patron	0	0,0	Patronne	0	0,0																																										
Caractéristique de l'emploi	Nb	% mén																																																						
Divers	0	0,0																																																						
Patron	0	0,0																																																						
Patronne	0	0,0																																																						
Professions	3	<table><tr><td colspan="2">Profession(s)</td><td>Nb</td></tr><tr><td colspan="2">Cultivateur</td><td>1</td></tr><tr><td colspan="2">Domestique cultivateur</td><td>1</td></tr><tr><td colspan="2">Domestique servante</td><td>1</td></tr><tr><td colspan="3">Profession(s)</td></tr><tr><td></td><td>Sexe M</td><td>Sexe F</td><td>Total</td></tr><tr><td>Nombre</td><td>2</td><td>1</td><td>3</td></tr><tr><td>% / Nb Ind,</td><td>100,0</td><td>33,3</td><td>60,0</td></tr></table>	Profession(s)		Nb	Cultivateur		1	Domestique cultivateur		1	Domestique servante		1	Profession(s)				Sexe M	Sexe F	Total	Nombre	2	1	3	% / Nb Ind,	100,0	33,3	60,0																											
Profession(s)		Nb																																																						
Cultivateur		1																																																						
Domestique cultivateur		1																																																						
Domestique servante		1																																																						
Profession(s)																																																								
	Sexe M	Sexe F	Total																																																					
Nombre	2	1	3																																																					
% / Nb Ind,	100,0	33,3	60,0																																																					
Lieux de naissance	4	<table><tr><td colspan="2">Lieux de naissance</td><td>Nb</td></tr><tr><td colspan="2">Azy (18019)</td><td>1</td></tr><tr><td colspan="2">Crézancy-en-Sancerre (18079)</td><td>1</td></tr><tr><td colspan="2">Jalognes (18116)</td><td>2</td></tr><tr><td colspan="2">Menetou-Râtel (18144)</td><td>1</td></tr><tr><td colspan="4">Lieu(x) de naissance</td></tr><tr><td>Nb</td><td>Sexe M</td><td>Sexe F</td><td>Total</td><td>%</td></tr><tr><td>Jalognes</td><td>1</td><td>1</td><td>2</td><td>40,0</td></tr><tr><td>Cher hors Jalognes</td><td>1</td><td>2</td><td>3</td><td>60,0</td></tr><tr><td>Nièvre</td><td>0</td><td>0</td><td>0</td><td>0,0</td></tr><tr><td>Paris, région parisienne</td><td>0</td><td>0</td><td>0</td><td>0,0</td></tr><tr><td>Autres</td><td>0</td><td>0</td><td>0</td><td>0,0</td></tr><tr><td>Total</td><td>2</td><td>3</td><td>5</td><td>100,0</td></tr></table>	Lieux de naissance		Nb	Azy (18019)		1	Crézancy-en-Sancerre (18079)		1	Jalognes (18116)		2	Menetou-Râtel (18144)		1	Lieu(x) de naissance				Nb	Sexe M	Sexe F	Total	%	Jalognes	1	1	2	40,0	Cher hors Jalognes	1	2	3	60,0	Nièvre	0	0	0	0,0	Paris, région parisienne	0	0	0	0,0	Autres	0	0	0	0,0	Total	2	3	5	100,0
Lieux de naissance		Nb																																																						
Azy (18019)		1																																																						
Crézancy-en-Sancerre (18079)		1																																																						
Jalognes (18116)		2																																																						
Menetou-Râtel (18144)		1																																																						
Lieu(x) de naissance																																																								
Nb	Sexe M	Sexe F	Total	%																																																				
Jalognes	1	1	2	40,0																																																				
Cher hors Jalognes	1	2	3	60,0																																																				
Nièvre	0	0	0	0,0																																																				
Paris, région parisienne	0	0	0	0,0																																																				
Autres	0	0	0	0,0																																																				
Total	2	3	5	100,0																																																				
Âge		<table><tr><td>Âge</td><td>Sexe F</td><td>Sexe M</td><td>Sexe F+M</td></tr><tr><td>Âge Min</td><td>5 ans</td><td>24 ans</td><td>5 ans</td></tr><tr><td>né(e) en</td><td>1906</td><td>1887</td><td>1906</td></tr><tr><td>Âge Max</td><td>26 ans</td><td>35 ans</td><td>35 ans</td></tr><tr><td>né (e) en</td><td>1885</td><td>1876</td><td>1876</td></tr><tr><td>Âge Moyen</td><td>15,3 ans</td><td>29,5 ans</td><td>21,0 ans</td></tr><tr><td>Écart Type</td><td>10,5</td><td>7,8</td><td>11,4</td></tr><tr><td>Nombre d'Individus</td><td>3</td><td>2</td><td>5</td></tr><tr><td></td><td>60,0 %</td><td>40,0 %</td><td>100,0 %</td></tr><tr><td>Âge < 16 ans</td><td>2</td><td>0</td><td>2</td></tr><tr><td></td><td>66,7 %</td><td>0,0 %</td><td>40,0 %</td></tr><tr><td>Âge > 55 ans</td><td>0</td><td>0</td><td>0</td></tr><tr><td></td><td>0,0 %</td><td>0,0 %</td><td>0,0 %</td></tr></table> <div>Écart d'âge max. entre les individus d'un ménage : 30 ans</div>	Âge	Sexe F	Sexe M	Sexe F+M	Âge Min	5 ans	24 ans	5 ans	né(e) en	1906	1887	1906	Âge Max	26 ans	35 ans	35 ans	né (e) en	1885	1876	1876	Âge Moyen	15,3 ans	29,5 ans	21,0 ans	Écart Type	10,5	7,8	11,4	Nombre d'Individus	3	2	5		60,0 %	40,0 %	100,0 %	Âge < 16 ans	2	0	2		66,7 %	0,0 %	40,0 %	Âge > 55 ans	0	0	0		0,0 %	0,0 %	0,0 %		
Âge	Sexe F	Sexe M	Sexe F+M																																																					
Âge Min	5 ans	24 ans	5 ans																																																					
né(e) en	1906	1887	1906																																																					
Âge Max	26 ans	35 ans	35 ans																																																					
né (e) en	1885	1876	1876																																																					
Âge Moyen	15,3 ans	29,5 ans	21,0 ans																																																					
Écart Type	10,5	7,8	11,4																																																					
Nombre d'Individus	3	2	5																																																					
	60,0 %	40,0 %	100,0 %																																																					
Âge < 16 ans	2	0	2																																																					
	66,7 %	0,0 %	40,0 %																																																					
Âge > 55 ans	0	0	0																																																					
	0,0 %	0,0 %	0,0 %																																																					



1^{er} Prénoms
(Aff. Nb > 1)

4

Prénoms	Nb
Marie	2

Patronymes
(Aff. Nb > 1)

3

Patronymes H/F	Nb
JOULIN	3

**Patronymes à la nais-
sance des femmes ma-
riées**
(Aff. Nb > 1)

1

Un patronyme une fois,

Recherche des 5 habitants de 1911 dans les autres recensements

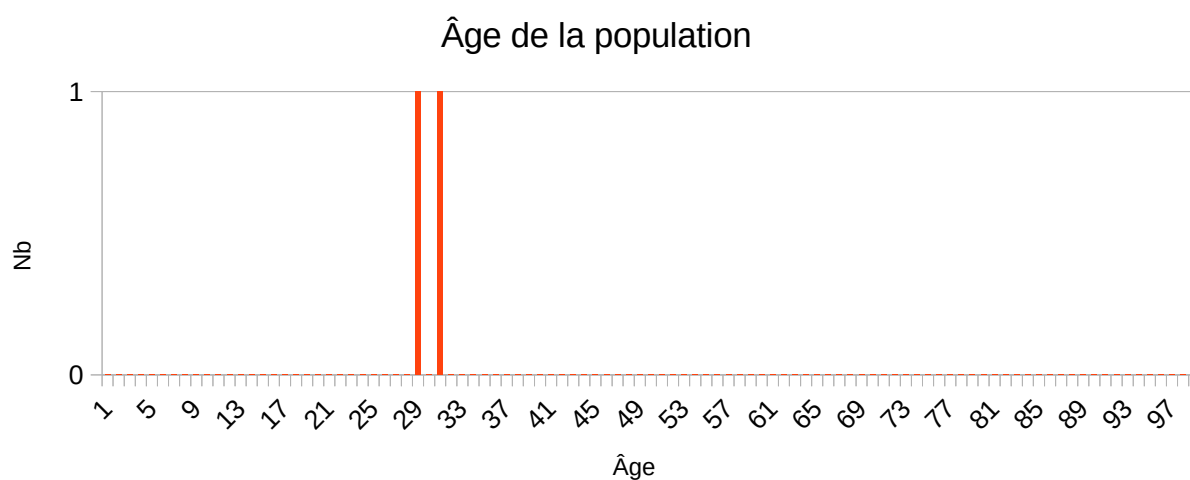
Recensement de 1876	Nb	%
Total	0	0,0
Pourcentage des présents de 1911 dans le recensement de 1876		0,0

Recensement de 1891	Nb	%
Pesselières (Village)	1	100,0
Total	1	100,0
Pourcentage des présents de 1911 dans le recensement de 1891		20,0
Recensement de 1901	Nb	%
Collins (Lieu-dit les)	1	50,0
Pesselières (Village)	1	50,0
Total	2	100,0
Pourcentage des présents de 1911 dans le recensement de 1901		40,0
Recensement de 1906	Nb	%
Pesselières (Village)	1	33,3
Pontonne (Lieu-dit la)	2	66,7
Total	3	100,0
Pourcentage des présents de 1911 dans le recensement de 1906		60,0
Recensement de 1911	Nb	%
Habitants présents dans d'autres recensements	4	80,0
Habitants non présents dans d'autres recensements	1	20,0
Recensement de 1921	Nb	%
Total	0	0,0
Pourcentage des présents de 1911 dans le recensement de 1921		0,0
Recensement de 1926	Nb	%
Faulin (Lieu-dit)	1	50,0
Pesselières (Village)	1	50,0
Total	2	100,0
Pourcentage des présents de 1911 dans le recensement de 1926		40,0
Recensement de 1931	Nb	%
Total	0	0,0
Pourcentage des présents de 1911 dans le recensement de 1931		0,0
Recensement de 1936	Nb	%
Total	0	0,0
Pourcentage des présents de 1911 dans le recensement de 1936		0,0
Recensement de 1946	Nb	%
Total	0	0,0
Pourcentage des présents de 1911 dans le recensement de 1946		0,0
Observations :		

Reculée (Lieu-dit la)

Désignation	Nombre	Recensement 1911 (JL27) Jalognes			
Folio	1	N°25,			
Nb de maisons occupées	1	N°1,			
		Nombre de ménages par maison		Nb	%
		1 ménage par maison		1	100,0
		2 ménages par maison		0	0,0
Nb de ménages	1	N°1, mén : Ménage, ind. : Individu			
		Nb de personnes par ménage		Nb	% mén % ind
		1 personne		0	0,0 0,0
		2 personnes		1	100,0 100,0
		Nb de générations par ménage		Nb	% mén
		1 génération : époux		1	100,0
		2 génér. : époux, enfants		0	0,0
		2 génér. : époux, parents		0	0,0
		2 génér. : époux, petit-enfants		0	0,0
		3 génér. : époux, parents, enfants		0	0,0
		3 génér. : époux, enfants, petit-enfants		0	0,0
		4 génér. : époux, parents, enfants, petits-enfants		0	0,0
		Nb de ménages		Nb	% mén
		- ayant des employés		0	0,0
		- ayant des pensionnaires		0	0,0
			Homme (Chef) et Épouse	Homme (Chef) sans Épouse	Femme (Chef) ou Veuve
		Nb	1	0	0
		%	100,0	0,0	0,0
		avec enfant(s) < 18 ans		0	0
		Couple non marié		Nb	
		Homme et femme		0	
		Deux femmes		0	
		Deux hommes		0	
Nb d'individus	2	N°1 au N°2, tous français			

Types d'individus	2	Répartition des types d'individus		Nb	% ind	
		Epouse		1	50,0	
		Homme (Chef)		1	50,0	
		Caractéristique de l'emploi		Nb	% mén	
		Divers		0	0,0	
		Patron		0	0,0	
		Patronne		0	0,0	
Professions	2	Profession(s)		Nb		
		Garde barrière		1		
		Poseur de voies ferrées		1		
		Profession(s)				
			Sexe M	Sexe F	Total	
		Nombre	1	1	2	
		% / Nb Ind,	100,0	100,0	100,0	
Lieux de naissance	2	Lieux de naissance		Nb		
		Fussy (18097)		1		
		Veaugues (18272)		1		
		Lieu(x) de naissance				
		Nb	Sexe M	Sexe F	Total	%
		Jalognes	0	0	0	0,0
		Cher hors Jalognes	1	1	2	100,0
		Nièvre	0	0	0	0,0
		Paris, région parisienne	0	0	0	0,0
		Autres	0	0	0	0,0
		Total	1	1	2	100,0
		Âge		Âge	Sexe F	Sexe M
Âge Min né(e) en	28 ans			30 ans	28 ans	
	1883			1881	1883	
Âge Max né (e) en	28 ans			30 ans	30 ans	
	1883			1881	1881	
Âge Moyen Écart Type	28,0 ans			30,0 ans	29,0 ans	
	-			-	1,4	
Nombre d'Individus	1			1	2	
	50,0 %			50,0 %	50,0 %	
Âge < 16 ans	0			0	0	
	0,0 %			0,0 %	0,0 %	
Âge > 55 ans	0			0	0	
	0,0 %			0,0 %	0,0 %	
Écart d'âge max. entre les individus d'un ménage : 2 ans						



1^{er} Prénoms
(Aff. Nb > 1)

2

Tous différents

Patronymes
(Aff. Nb > 1)

1

Patronymes H/F	Nb
MILLET	2

**Patronymes à la nais-
sance des femmes ma-
riées**
(Aff. Nb > 1)

1

Un patronyme 1 fois,

Recherche des 2 habitants de 1911 dans les autres recensements

Recensement de 1911	Nb	%
Habitants présents dans d'autres recensements	0	0,0
Habitants non présents dans d'autres recensements	2	100,0

Observations :

Saulnière (Lieu-dit la)

Désignation	Nombre	Recensement 1911 (JL28) Jalognes			
Folio	2	N°17 au N°18,			
Nb de maisons occupées	13	N°1 au N°13,			
		Nombre de ménages par maison		Nb	%
		1 ménage par maison		13	100,0
		2 ménages par maison		0	0,0
Nb de ménages	138	N°1 au N°13, mén : Ménage, ind. : Individu			
		Nb de personnes par ménage		Nb	% mén % ind
		1 personne		2	15,4 6,1
		2 personnes		5	38,5 30,3
		3 personnes		3	23,1 27,3
		4 personnes		3	23,1 36,4
		Nb de générations par ménage		Nb	% mén
		1 génération : époux		5	38,5
		2 génér. : époux, enfants		5	38,5
		2 génér. : époux, parents		1	7,7
		2 génér. : époux, petit-enfants		1	7,7
		3 génér. : époux, parents, enfants		1	7,7
		3 génér. : époux, enfants, petit-enfants		0	0,0
		4 génér. : époux, parents, enfants, petits-enfants		0	0,0
		Nb de ménages		Nb	% mén
		- ayant des employés		1	7,7
		- ayant des pensionnaires		0	0,0
			Homme (Chef) et Épouse	Homme (Chef) sans Épouse	Femme (Chef) ou Veuve
		Nb	8	4	1
		%			
		avec enfant(s) < 18 ans		0	0
		Couple non marié		Nb	
		Homme et femme		0	
		Deux femmes		0	
		Deux hommes		0	
Nb d'individus	33	N°1 au N°33, tous français			
Types d'individus	11	Répartition des types d'individus		Nb	% ind
		Beau-père		1	3,0
		Belle-mère		1	3,0
		Employée		1	3,0

		<table><tr><td>Épouse</td><td>8</td><td>24,2</td></tr><tr><td>Femme (Chef)</td><td>1</td><td>3,0</td></tr><tr><td>Fille</td><td>4</td><td>12,1</td></tr><tr><td>Fils</td><td>2</td><td>6,1</td></tr><tr><td>Gendre</td><td>1</td><td>3,0</td></tr><tr><td>Homme (Chef)</td><td>12</td><td>36,4</td></tr><tr><td>Petit fils</td><td>1</td><td>3,0</td></tr><tr><td>Tante</td><td>1</td><td>3,0</td></tr></table> <table><tr><td>Caractéristique de l'emploi</td><td>Nb</td><td>% mén</td></tr><tr><td>Divers</td><td>5</td><td>38,5</td></tr><tr><td>Patron</td><td>2</td><td>15,4</td></tr><tr><td>Patronne</td><td>0</td><td>0,0</td></tr></table>	Épouse	8	24,2	Femme (Chef)	1	3,0	Fille	4	12,1	Fils	2	6,1	Gendre	1	3,0	Homme (Chef)	12	36,4	Petit fils	1	3,0	Tante	1	3,0	Caractéristique de l'emploi	Nb	% mén	Divers	5	38,5	Patron	2	15,4	Patronne	0	0,0							
Épouse	8	24,2																																											
Femme (Chef)	1	3,0																																											
Fille	4	12,1																																											
Fils	2	6,1																																											
Gendre	1	3,0																																											
Homme (Chef)	12	36,4																																											
Petit fils	1	3,0																																											
Tante	1	3,0																																											
Caractéristique de l'emploi	Nb	% mén																																											
Divers	5	38,5																																											
Patron	2	15,4																																											
Patronne	0	0,0																																											
Professions	8	<table><tr><td colspan="2">Profession(s)</td><td>Nb</td></tr><tr><td colspan="2">Cultivateur</td><td>3</td></tr><tr><td colspan="2">Journalier</td><td>4</td></tr><tr><td colspan="2">Journalier agricole</td><td>1</td></tr><tr><td colspan="2">Lingère</td><td>1</td></tr><tr><td colspan="2">Négociant</td><td>1</td></tr><tr><td colspan="2">Propriétaire Cultivateur</td><td>2</td></tr><tr><td colspan="2">Servante</td><td>1</td></tr><tr><td colspan="2">Vigneron</td><td>1</td></tr></table> <table><tr><td colspan="4">Profession(s)</td></tr><tr><td></td><td>Sexe M</td><td>Sexe F</td><td>Total</td></tr><tr><td>Nombre</td><td>12</td><td>2</td><td>14</td></tr><tr><td>% / Nb Ind,</td><td>70,6</td><td>12,5</td><td>42,4</td></tr></table>	Profession(s)		Nb	Cultivateur		3	Journalier		4	Journalier agricole		1	Lingère		1	Négociant		1	Propriétaire Cultivateur		2	Servante		1	Vigneron		1	Profession(s)					Sexe M	Sexe F	Total	Nombre	12	2	14	% / Nb Ind,	70,6	12,5	42,4
Profession(s)		Nb																																											
Cultivateur		3																																											
Journalier		4																																											
Journalier agricole		1																																											
Lingère		1																																											
Négociant		1																																											
Propriétaire Cultivateur		2																																											
Servante		1																																											
Vigneron		1																																											
Profession(s)																																													
	Sexe M	Sexe F	Total																																										
Nombre	12	2	14																																										
% / Nb Ind,	70,6	12,5	42,4																																										
Lieux de naissance	11	<table><tr><td>Lieux de naissance</td><td>Nb</td></tr><tr><td>Azy (18019)</td><td>5</td></tr><tr><td>Feux (18094)</td><td>1</td></tr><tr><td>Gardefort (18098)</td><td>1</td></tr><tr><td>Gron (18105)</td><td>1</td></tr><tr><td>Humbligny (18111)</td><td>1</td></tr><tr><td>Jalognes (18116)</td><td>15</td></tr><tr><td>Massiac (15119)</td><td>1</td></tr><tr><td>Mondragon (84078)</td><td>1</td></tr><tr><td>Saint-Bouize (18200)</td><td>2</td></tr><tr><td>Sens-Beaujeu (18249)</td><td>1</td></tr><tr><td>Veaugues (18272)</td><td>4</td></tr></table>	Lieux de naissance	Nb	Azy (18019)	5	Feux (18094)	1	Gardefort (18098)	1	Gron (18105)	1	Humbligny (18111)	1	Jalognes (18116)	15	Massiac (15119)	1	Mondragon (84078)	1	Saint-Bouize (18200)	2	Sens-Beaujeu (18249)	1	Veaugues (18272)	4																			
Lieux de naissance	Nb																																												
Azy (18019)	5																																												
Feux (18094)	1																																												
Gardefort (18098)	1																																												
Gron (18105)	1																																												
Humbligny (18111)	1																																												
Jalognes (18116)	15																																												
Massiac (15119)	1																																												
Mondragon (84078)	1																																												
Saint-Bouize (18200)	2																																												
Sens-Beaujeu (18249)	1																																												
Veaugues (18272)	4																																												

		<table><tr><th colspan="5">Lieu(x) de naissance</th></tr><tr><th>Nb</th><th>Sexe M</th><th>Sexe F</th><th>Total</th><th>%</th></tr><tr><td>Jalognes</td><td>8</td><td>7</td><td>15</td><td>45,5</td></tr><tr><td>Cher hors Jalognes</td><td>8</td><td>8</td><td>16</td><td>48,5</td></tr><tr><td>Nièvre</td><td>0</td><td>0</td><td>0</td><td>0,0</td></tr><tr><td>Paris, région parisienne</td><td>0</td><td>0</td><td>0</td><td>0,0</td></tr><tr><td>Autres</td><td>1</td><td>1</td><td>2</td><td>6,1</td></tr><tr><td>Total</td><td>17</td><td>16</td><td>33</td><td>100,0</td></tr></table>	Lieu(x) de naissance					Nb	Sexe M	Sexe F	Total	%	Jalognes	8	7	15	45,5	Cher hors Jalognes	8	8	16	48,5	Nièvre	0	0	0	0,0	Paris, région parisienne	0	0	0	0,0	Autres	1	1	2	6,1	Total	17	16	33	100,0									
Lieu(x) de naissance																																																			
Nb	Sexe M	Sexe F	Total	%																																															
Jalognes	8	7	15	45,5																																															
Cher hors Jalognes	8	8	16	48,5																																															
Nièvre	0	0	0	0,0																																															
Paris, région parisienne	0	0	0	0,0																																															
Autres	1	1	2	6,1																																															
Total	17	16	33	100,0																																															
Âge		<table><tr><th>Âge</th><th>Sexe F</th><th>Sexe M</th><th>Sexe F+M</th></tr><tr><td>Âge Min</td><td>6 ans</td><td>9 ans</td><td>6 ans</td></tr><tr><td>né(e) en</td><td>1905</td><td>1902</td><td>1905</td></tr><tr><td>Âge Max</td><td>85 ans</td><td>71 ans</td><td>85 ans</td></tr><tr><td>né (e) en</td><td>1826</td><td>1840</td><td>1826</td></tr><tr><td>Âge Moyen</td><td>46,5 ans</td><td>47,2 ans</td><td>46,8 ans</td></tr><tr><td>Écart Type</td><td>25,6</td><td>19,5</td><td>22,3</td></tr><tr><td rowspan="2">Nombre d'Individus</td><td>16</td><td>17</td><td>33</td></tr><tr><td>48,5 %</td><td>51,5 %</td><td>100,0 %</td></tr><tr><td rowspan="2">Âge < 16 ans</td><td>3</td><td>2</td><td>5</td></tr><tr><td>18,7 %</td><td>11,8 %</td><td>15,2 %</td></tr><tr><td rowspan="2">Âge > 55 ans</td><td>7</td><td>8</td><td>15</td></tr><tr><td>43,7 %</td><td>47,1 %</td><td>45,5 %</td></tr></table> <p>Écart d'âge max. entre les individus d'un ménage : 79 ans</p>	Âge	Sexe F	Sexe M	Sexe F+M	Âge Min	6 ans	9 ans	6 ans	né(e) en	1905	1902	1905	Âge Max	85 ans	71 ans	85 ans	né (e) en	1826	1840	1826	Âge Moyen	46,5 ans	47,2 ans	46,8 ans	Écart Type	25,6	19,5	22,3	Nombre d'Individus	16	17	33	48,5 %	51,5 %	100,0 %	Âge < 16 ans	3	2	5	18,7 %	11,8 %	15,2 %	Âge > 55 ans	7	8	15	43,7 %	47,1 %	45,5 %
Âge	Sexe F	Sexe M	Sexe F+M																																																
Âge Min	6 ans	9 ans	6 ans																																																
né(e) en	1905	1902	1905																																																
Âge Max	85 ans	71 ans	85 ans																																																
né (e) en	1826	1840	1826																																																
Âge Moyen	46,5 ans	47,2 ans	46,8 ans																																																
Écart Type	25,6	19,5	22,3																																																
Nombre d'Individus	16	17	33																																																
	48,5 %	51,5 %	100,0 %																																																
Âge < 16 ans	3	2	5																																																
	18,7 %	11,8 %	15,2 %																																																
Âge > 55 ans	7	8	15																																																
	43,7 %	47,1 %	45,5 %																																																
<div>Âge de la population</div>																																																			
1 ^{er} Prénoms (Aff. Nb > 1)	24	<table><tr><th>Prénoms</th><th>Nb</th></tr><tr><td>Marie</td><td>7</td></tr><tr><td>François</td><td>2</td></tr><tr><td>Jean</td><td>2</td></tr><tr><td>Solange</td><td>2</td></tr></table>	Prénoms	Nb	Marie	7	François	2	Jean	2	Solange	2																																							
Prénoms	Nb																																																		
Marie	7																																																		
François	2																																																		
Jean	2																																																		
Solange	2																																																		

Patronymes (Aff. Nb > 1)	16	Patronymes H/F		Nb
		RASLE		6
		RAFFESTIN		4
		BERNON		3
		BROSSÉ		3
		PÉZARD		3
		BERNOUIN		2
		FONTAINE		2
		TRIBALLAT		2
Patronymes à la nais- sance des femmes ma- riées (Aff. Nb > 1)	7	Patronymes F		Nb
		Dutout		3
Recherche des 33 habitants de 1911 dans les autres recensements				
Recensement de 1876			Nb	%
Bourg (le)			4	33,3
Croix Saint Marc (Lieu-dit)			1	8,3
Lumourette (Lieu-dit)			1	8,3
Pascauds (Lieu-dit les)			1	8,3
Pontonne (Lieu-dit la)			1	8,3
Saulnière (Lieu-dit la)			4	33,3
Total			12	100,0
Pourcentage des présents de 1911 dans le recensement de 1876				36,4
Recensement de 1891			Nb	%
Bourg (le)			4	33,3
Mourate (Lieu-dit la)			4	33,3
Saulnière (Lieu-dit la)			4	33,3
Total			12	100,0
Pourcentage des présents de 1911 dans le recensement de 1891				36,4
Recensement de 1901			Nb	%
Bourg (le)			7	30,4
Benelle (Lieu-dit)			1	4,3
Saulnière (Lieu-dit la)			15	65,2
Total			23	100,0
Pourcentage des présents de 1911 dans le recensement de 1901				69,7

Recensement de 1906	Nb	%
Bourg (le)	8	26,7
Montpiton (Lieu-dit)	1	3,3
Saulnière (Lieu-dit la)	21	70,0
Total	30	100,0
Pourcentage des présents de 1911 dans le recensement de 1906		90,9

Recensement de 1911	Nb	%
Habitants présents dans d'autres recensements	31	93,9
Habitants non présents dans d'autres recensements	2	6,1

Recensement de 1921	Nb	%
Croix Saint Marc (Lieu-dit)	3	12,0
Pesselières (Village)	1	4,0
Saulnière (Lieu-dit la)	21	84,0
Total	25	100,0
Pourcentage des présents de 1911 dans le recensement de 1921		75,8

Recensement de 1926	Nb	%
Bourg (le)	2	11,1
Alouette (Lieu-dit l')	1	5,6
Croix Saint Marc (Lieu-dit)	1	5,6
Saulnière (Lieu-dit la)	14	77,8
Total	18	100,0
Pourcentage des présents de 1911 dans le recensement de 1926		54,5

Recensement de 1931	Nb	%
Bourg (le)	1	7,1
Alouette (Lieu-dit l')	2	14,3
Croix Saint Marc (Lieu-dit)	1	7,1
Saulnière (Lieu-dit la)	9	64,3
Vinairy (Lieu-dit)	1	7,1
Total	14	100,0
Pourcentage des présents de 1911 dans le recensement de 1931		42,4

Recensement de 1936	Nb	%
Bourg (le)	6	66,7
Alouette (Lieu-dit l')	1	11,1
Croix Saint Marc (Lieu-dit)	1	11,1
Vinairy (Lieu-dit)	1	11,1
Total	9	100,0
Pourcentage des présents de 1911 dans le recensement de 1936		27,3

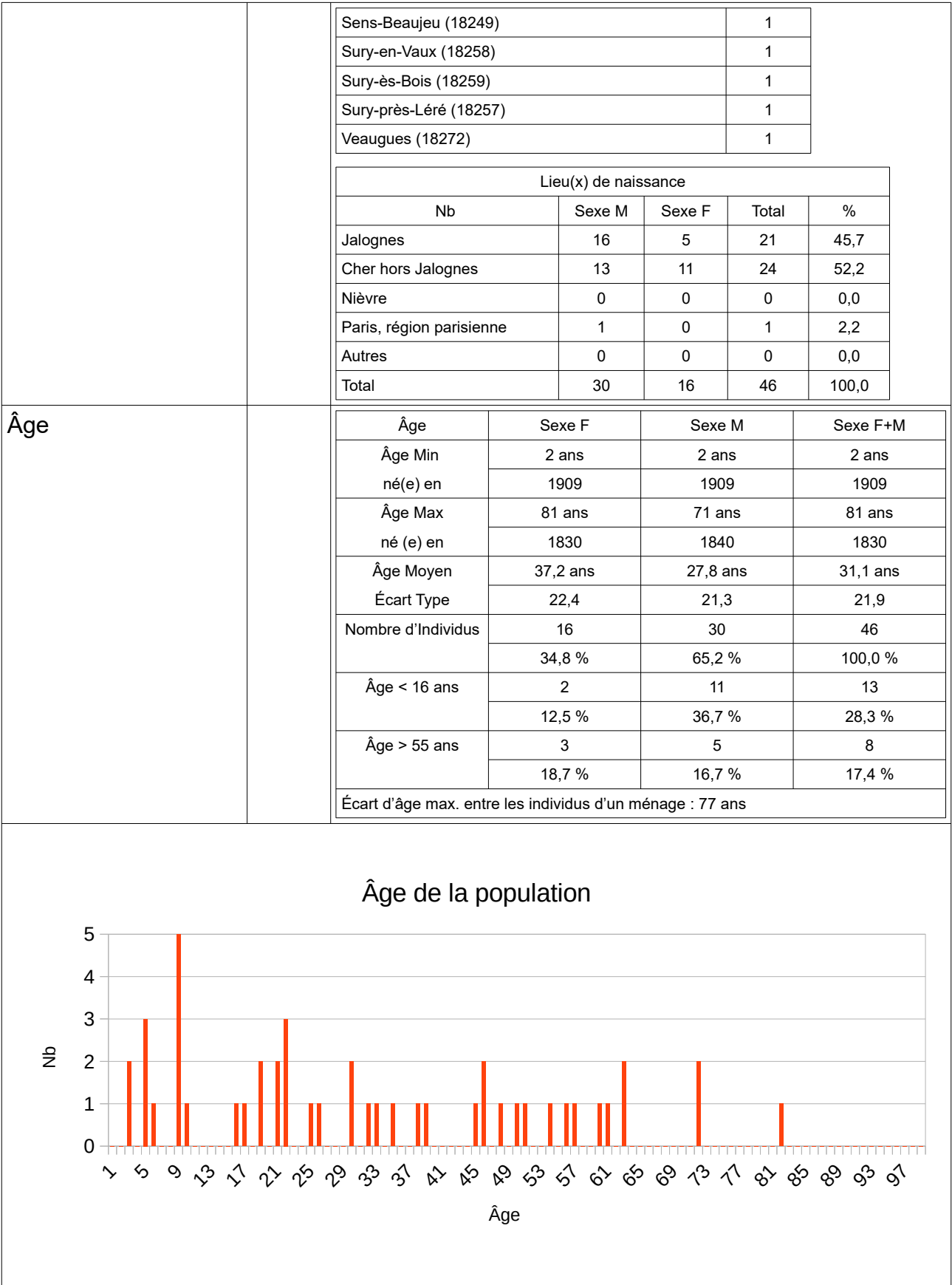
Recensement de 1946	Nb	%
Bourg (le)	1	11,1
Alouette (Lieu-dit l')	1	11,1
Croix Saint Marc (Lieu-dit)	1	11,1
Saulnière (Lieu-dit la)	5	55,6
Vinairy (Lieu-dit)	1	11,1
Total	9	100,0
Pourcentage des présents de 1911 dans le recensement de 1946		27,3

Observations :

Vinairey (Lieu-dit)

Désignation	Nombre	Recensement 1911 (JL29) Jalognes			
Folio	3	N°14 au N°16,			
Nb de maisons occupées	14	N°1 au N°14,			
		Nombre de ménages par maison		Nb	%
		1 ménage par maison		14	100,0
		2 ménages par maison		0	0
Nb de ménages	14	N°1 au N°14, mén : Ménage, ind. : Individu			
		Nb de personnes par ménage		Nb	% mén % ind
		1 personne		2	14,3 4,3
		2 personnes		4	28,6 17,4
		3 personnes		4	28,6 26,1
		4 personnes		0	0,0 0,0
		5 personnes		2	14,3 21,7
		6 personnes		1	7,1 13,0
		7 personnes		0	0,0 0,0
		8 personnes		1	7,1 17,4
		Nb de générations par ménage		Nb	% mén
		1 génération : époux		6	42,9
		2 génér. : époux, enfants		6	42,9
		2 génér. : époux, parents		0	0,0
		2 génér. : époux, petit-enfants		0	0,0
		3 génér. : époux, parents, enfants		0	0,0
		3 génér. : époux, enfants, petit-enfants		2	14,3
		4 génér. : époux, parents, enfants, petits-enfants		0	0,0
		Nb de ménages		Nb	% mén
		- ayant des employés		0	0,0
		- ayant des pensionnaires		1	7,1
			Homme (Chef) et Épouse	Homme (Chef) sans Épouse	Femme (Chef) ou Veuve
		Nb	8	3	3
		%	57,1	21,4	21,4
		avec enfant(s) < 18 ans		0	0
		Couple non marié		Nb	
		Homme et femme		0	
		Deux femmes		0	
		Deux hommes		0	
Nb d'individus	46	N°1 au N°46, tous français			

Types d'individus	9	Répartition des types d'individus		Nb	% ind
		Épouse		8	17,4
		Femme (Chef)		3	6,5
		Fille		5	10,9
		Fils		11	23,9
		Frère		1	2,2
		Homme (Chef)		11	23,9
		Neveu		1	2,2
		Pensionnaire		1	2,2
		Petit fils		5	10,9
		Caractéristique de l'emploi		Nb	% mén
		Divers		4	28,6
		Patron		0	0,0
		Patronne		0	0,0
Professions	8	Profession(s)		Nb	
		Cultivateur		5	
		Épicier		1	
		Journalier		2	
		Journalier agricole		1	
		Négociant		1	
		Propriétaire Cultivateur		3	
		Propriétaire cultivatrice		2	
		Serrurier mécanicien		1	
		Profession(s)			
			Sexe M	Sexe F	Total
		Nombre	14	2	16
		% / Nb Ind,	46,7	12,5	34,8
Lieux de naissance	20	Lieux de naissance		Nb	
		Aubinges (18016)		1	
		Azy (18019)		1	
		Bué (18039)		1	
		Crézancy-en-Sancerre (18079)		2	
		Étréchy (18090)		1	
		Feux (18094)		3	
		Gardefort (18098)		2	
		Groises (18104)		1	
		Herry (18110)		2	
		Jalognes (18116)		21	
		Lugny-Champagne (18132)		1	
		Menetou-Râtel (18144)		1	
		Paris 9e (75009)		1	
		Saint-Satur (18233)		2	
		Sancerre (18241)		1	



1 ^{er} Prénoms (Aff. Nb > 1)	31	Prénoms	Nb
		Marie	6
		Louis	4
		François	3
		André	2
		Clémentine	2
		Joseph	2
		Michel	2
		Paulin	2
Patronymes (Aff. Nb > 1)	18	Patronymes H/F	Nb
		BERNEAU	7
		DUBOIS	5
		MARCILLY	5
		DUGENNE	3
		DUSSAULT	3
		MILLÉRIOUX	3
		MILLET	3
		VATAN	3
		BOULAY	2
		CROCHET	2
		SAUTEREAU	2
		THUILIER	2
Patronymes à la naissance des femmes mariées (Aff. Nb > 1)	9	Tous différents	

Recherche des 46 habitants de 1911 dans les autres recensements

Recensement de 1876	Nb	%
Vinairy (Lieu-dit)	7	100,0
Total	7	100,0
Pourcentage des présents de 1911 dans le recensement de 1876		15,2

Recensement de 1891	Nb	%
Faulin (Lieu-dit)	2	16,7
Mourate (Lieu-dit la)	2	16,7
Palais (Lieu-dit le)	1	8,3
Vinairy (Lieu-dit)	7	58,3
Total	12	100,0
Pourcentage des présents de 1911 dans le recensement de 1891		26,1

Recensement de 1901	Nb	%
Graveriot (Lieu-dit)	1	3,8
Vinairey (Lieu-dit)	25	96,2
Total	26	100,0
Pourcentage des présents de 1911 dans le recensement de 1901		56,5
Recensement de 1906	Nb	%
Bourg (le)	1	3,1
Graveriot (Lieu-dit le)	1	3,1
Vinairey (Lieu-dit)	30	93,8
Total	32	100,0
Pourcentage des présents de 1911 dans le recensement de 1906		69,6
Recensement de 1911	Nb	%
Habitants présents dans d'autres recensements	36	78,3
Habitants non présents dans d'autres recensements	10	21,7
Recensement de 1921	Nb	%
Bourg (le)	1	4,2
Haut Boulet (Lieu-dit le)	3	12,5
Vinairey (Lieu-dit)	20	83,3
Total	24	100,0
Pourcentage des présents de 1911 dans le recensement de 1921		52,2
Recensement de 1926	Nb	%
Bourg (le)	1	4,3
Pesselières (Village)	3	13,0
Vinairey (Lieu-dit)	19	82,6
Total	23	100,0
Pourcentage des présents de 1911 dans le recensement de 1926		50,0
Recensement de 1931	Nb	%
Pesselières (Village)	1	6,3
Vinairey (Lieu-dit)	15	93,8
Total	16	100,0
Pourcentage des présents de 1911 dans le recensement de 1931		34,8
Recensement de 1936	Nb	%
Pesselières (Village)	1	7,1
Vinairey (Lieu-dit)	13	92,9
Total	14	100,0
Pourcentage des présents de 1911 dans le recensement de 1936		30,4
Recensement de 1946	Nb	%
Vinairey (Lieu-dit)	9	100,0
Total	9	100,0
Pourcentage des présents de 1911 dans le recensement de 1946		19,6

Observations :

Table des matières

Informations Générales.....	2
Bourg (le).....	3
Alouette (Lieu-dit l').....	12
Averdines (Lieu-dit les).....	17
Bannie (Lieu-dit la).....	21
Benelle (Lieu-dit).....	25
Breschières (Lieu-dit les).....	31
Canaterie (Lieu-dit la).....	35
Chantereine (Lieu-dit).....	40
Chiron (Village).....	45
Collins (Lieu-dit les).....	51
Croix Saint Marc (Lieu-dit).....	56
Faulin (Lieu-dit).....	61
Foulon (Lieu-dit le).....	66
Gare (Lieu-dit la).....	70
Graveriot (Lieu-dit le).....	74
Haut Boulet (Lieu-dit le).....	79
Margots (Lieu-dit les).....	83
Montpiton (Lieu-dit).....	88
Moulin Blanc (Lieu-dit le).....	93
Palais (Lieu-dit le).....	97
Pascauds (Lieu-dit les).....	102
Pesselières (Village).....	107
Pontonne (Lieu-dit la).....	115
Reculée (Lieu-dit la).....	119
Saulnière (Lieu-dit la).....	123
Vinairy (Lieu-dit).....	129

Dépôt légal : 1er Trimestre 2026