

Informations et Statistiques sur les différents lieux du Recensement de 1906 de Sury-en-Vaux, Cher

Informations Générales

Ce document appelle l'ensemble des fiches de statistiques et informations de chaque lieu-dit.

La liste de ces lieux-dits est dans la table des matières en fin de document.

Une fiche de statistiques et informations donne pour un lieu-dit des statistiques sur chacun des champs du recensement. De plus, il informe le lecteur sur la présence des individus dans d'autres recensements.

Les informations sur un individu sont :

- le numéro de sa maison
- le numéro de son ménage
- le numéro qu'il porte dans son ménage
- son nom,
- son ou ses prénoms,
- son âge ou son année de naissance,
- son lieu de naissance et sa nationalité,
- le type de lien par rapport au chef de famille,
- sa profession,
- des observations du releveur,

Dépôt légal : 1er Trimestre 2026

Ce document est la propriété de Raffaitin Gérard, 20 bis rue des Velettes, 92150 Suresnes.
Il peut être utilisé, reproduit ou communiqué sans son autorisation.

Bourg (le)

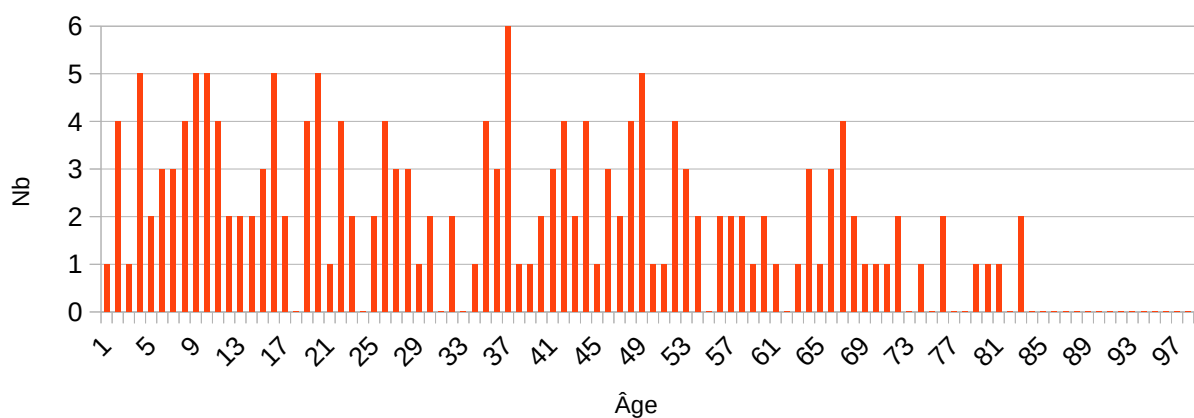
Désignation	Nombre	Recensement 1906 (JL01) Jalognes			
Folio	6	N°1 au N°6,			
Nb de maisons occupées	56	N°1 au N°56,			
		Nombre de ménages par maison		Nb	%
		1 ménage par maison		55	98,2
		2 ménages par maison		1	1,8
Nb de ménages	57	N°1 au N°57, mén : Ménage, ind. : Individu			
		Nb de personnes par ménage		Nb	% mén % ind
		1 personne		1	14,0 4,4
		2 personnes		2	35,1 22,2
		3 personnes		3	14,0 13,3
		4 personnes		4	17,5 22,2
		5 personnes		5	3,5 5,6
		6 personnes		6	10,5 20,0
		7 personnes		7	3,5 7,8
		8 personnes		8	1,8 4,4
		Nb de générations par ménage		Nb	% mén
		1 génération : époux		30	52,6
		2 génér. : époux, enfants		19	33,3
		2 génér. : époux, parents		1	1,8
		2 génér. : époux, petit-enfants		1	1,8
		3 génér. : époux, parents, enfants		6	10,5
		3 génér. : époux, enfants, petit-enfants		0	0,0
		4 génér. : époux, parents, enfants, petits-enfants		0	0,0
		Nb de ménages		Nb	% mén
		- ayant des employés		10	17,5
		- ayant des pensionnaires		1	1,8
			Homme (Chef) et Épouse	Homme (Chef) sans Épouse	Femme (Chef) ou Veuve
		Nb	43	10	4
		%	75,4	17,5	7,0
		avec enfant(s) < 18 ans		0	0
		Couple non marié		Nb	
		Homme et femme		0	
		Deux femmes		0	
		Deux hommes		0	

Nb d'individus	180	N°1 au N°180, tous français		
Types d'individus	17	Répartition des types d'individus	Nb	% ind
		Beau-père	2	1,1
		Belle-mère	2	1,1
		Belle-sœur	1	0,6
		Employé	10	5,6
		Employée	6	3,3
		Épouse	43	23,9
		Femme (Chef)	4	2,2
		Fille	21	11,7
		Fils	27	15,0
		Frère	3	1,7
		Homme (Chef)	53	29,4
		Mère	2	1,1
		Nourrisson	1	0,6
		Nourrisson (F)	2	1,1
		Petite fille	1	0,6
		Père	1	0,6
		Sœur	1	0,6
		Caractéristique de l'emploi	Nb	% mén
		Divers	0	0,0
		Patron	26	45,6
		Patronne	18	31,6
Professions	38	Profession(s)	Nb	
		Aubergiste	3	
		Boucher	1	
		Boulangier	2	
		Boulangère	1	
		Cantonnier	2	
		Charron	2	
		Charron forgeron	1	
		Commis marchand de vins	1	
		Cordonnier	3	
		Couturière	5	
		Cultivateur	2	
		Cultivatrice	3	
		Desservant	1	
		Domestique	4	
		Domestique de ferme	14	
		Entrepreneur de battage de grains	1	
		Épicière	3	
		Fendeur de bois	1	
		Fermier	1	

		<table><tr><td>Fermière</td><td>1</td></tr><tr><td>Garde champêtre</td><td>1</td></tr><tr><td>Instituteur public</td><td>1</td></tr><tr><td>Institutrice publique</td><td>1</td></tr><tr><td>Journalier agricole</td><td>10</td></tr><tr><td>Lingère</td><td>4</td></tr><tr><td>Maçon</td><td>2</td></tr><tr><td>Marchand de vin en gros</td><td>1</td></tr><tr><td>Maréchal Ferrant</td><td>2</td></tr><tr><td>Menuisier</td><td>2</td></tr><tr><td>Négociant en grains</td><td>1</td></tr><tr><td>Ouvrier maçon</td><td>1</td></tr><tr><td>Ouvrier maréchal ferrant</td><td>1</td></tr><tr><td>Ouvrier tailleur d'habits</td><td>1</td></tr><tr><td>Propriétaire Cultivant</td><td>8</td></tr><tr><td>Propriétaire cultivatrice</td><td>2</td></tr><tr><td>Sabotier</td><td>3</td></tr><tr><td>Tailleur d'habits</td><td>2</td></tr><tr><td>Téléphoniste</td><td>1</td></tr></table> <table><tr><th colspan="4">Profession(s)</th></tr><tr><th></th><th>Sexe M</th><th>Sexe F</th><th>Total</th></tr><tr><td>Nombre</td><td>66</td><td>30</td><td>96</td></tr><tr><td>% / Nb Ind,</td><td>68,0</td><td>36,1</td><td>53,3</td></tr></table>	Fermière	1	Garde champêtre	1	Instituteur public	1	Institutrice publique	1	Journalier agricole	10	Lingère	4	Maçon	2	Marchand de vin en gros	1	Maréchal Ferrant	2	Menuisier	2	Négociant en grains	1	Ouvrier maçon	1	Ouvrier maréchal ferrant	1	Ouvrier tailleur d'habits	1	Propriétaire Cultivant	8	Propriétaire cultivatrice	2	Sabotier	3	Tailleur d'habits	2	Téléphoniste	1	Profession(s)					Sexe M	Sexe F	Total	Nombre	66	30	96	% / Nb Ind,	68,0	36,1	53,3
Fermière	1																																																							
Garde champêtre	1																																																							
Instituteur public	1																																																							
Institutrice publique	1																																																							
Journalier agricole	10																																																							
Lingère	4																																																							
Maçon	2																																																							
Marchand de vin en gros	1																																																							
Maréchal Ferrant	2																																																							
Menuisier	2																																																							
Négociant en grains	1																																																							
Ouvrier maçon	1																																																							
Ouvrier maréchal ferrant	1																																																							
Ouvrier tailleur d'habits	1																																																							
Propriétaire Cultivant	8																																																							
Propriétaire cultivatrice	2																																																							
Sabotier	3																																																							
Tailleur d'habits	2																																																							
Téléphoniste	1																																																							
Profession(s)																																																								
	Sexe M	Sexe F	Total																																																					
Nombre	66	30	96																																																					
% / Nb Ind,	68,0	36,1	53,3																																																					
Lieux de naissance	39	<table><tr><th>Lieux de naissance</th><th>Nb</th></tr><tr><td>Azy (18019)</td><td>3</td></tr><tr><td>Bourges (18033)</td><td>5</td></tr><tr><td>Brécy (18035)</td><td>1</td></tr><tr><td>Charentonnay (18053)</td><td>2</td></tr><tr><td>Chaumoux-Marcilly (18061)</td><td>1</td></tr><tr><td>Couy (18077)</td><td>3</td></tr><tr><td>Crézancy-en-Sancerre (18079)</td><td>4</td></tr><tr><td>Étréchy (18090)</td><td>3</td></tr><tr><td>Feux (18094)</td><td>3</td></tr><tr><td>Gardefort (18098)</td><td>2</td></tr><tr><td>Groises (18104)</td><td>2</td></tr><tr><td>Gron (18105)</td><td>1</td></tr><tr><td>Henrichemont (18109)</td><td>1</td></tr><tr><td>Herry (18110)</td><td>2</td></tr><tr><td>Jalognes (18116)</td><td>103</td></tr><tr><td>Jussy-le-Chaudrier (18120)</td><td>1</td></tr><tr><td>Lugny-Champagne (18132)</td><td>1</td></tr><tr><td>Lunel (34145)</td><td>1</td></tr><tr><td>Menetou-Râtel (18144)</td><td>1</td></tr><tr><td>Montigny (18151)</td><td>6</td></tr></table>	Lieux de naissance	Nb	Azy (18019)	3	Bourges (18033)	5	Brécy (18035)	1	Charentonnay (18053)	2	Chaumoux-Marcilly (18061)	1	Couy (18077)	3	Crézancy-en-Sancerre (18079)	4	Étréchy (18090)	3	Feux (18094)	3	Gardefort (18098)	2	Groises (18104)	2	Gron (18105)	1	Henrichemont (18109)	1	Herry (18110)	2	Jalognes (18116)	103	Jussy-le-Chaudrier (18120)	1	Lugny-Champagne (18132)	1	Lunel (34145)	1	Menetou-Râtel (18144)	1	Montigny (18151)	6												
Lieux de naissance	Nb																																																							
Azy (18019)	3																																																							
Bourges (18033)	5																																																							
Brécy (18035)	1																																																							
Charentonnay (18053)	2																																																							
Chaumoux-Marcilly (18061)	1																																																							
Couy (18077)	3																																																							
Crézancy-en-Sancerre (18079)	4																																																							
Étréchy (18090)	3																																																							
Feux (18094)	3																																																							
Gardefort (18098)	2																																																							
Groises (18104)	2																																																							
Gron (18105)	1																																																							
Henrichemont (18109)	1																																																							
Herry (18110)	2																																																							
Jalognes (18116)	103																																																							
Jussy-le-Chaudrier (18120)	1																																																							
Lugny-Champagne (18132)	1																																																							
Lunel (34145)	1																																																							
Menetou-Râtel (18144)	1																																																							
Montigny (18151)	6																																																							

		Moulins (03190)	1				
		Neuvy-Deux-Clochers (18163)	1				
		Nîmes (30189)	2				
		Paris (75000)	1				
		Paris 10e (75010)	1				
		Paris 17e (75017)	1				
		Paris 2e (75002)	1				
		Pleudaniel (22196)	1				
		Raymond (18191)	1				
		Rians (18194)	1				
		Saint-Amand-Montrond (18197)	2				
		Saint-Bouize (18200)	1				
		Saint-Martin-des-Champs (18224)	1				
		Sainte-Lunaise (18222)	2				
		Sartrouville (78586)	2				
		Sens-Beaujeu (18249)	4				
		Thauvenay (18262)	1				
		Veaugues (18272)	8				
		Vinon (18287)	2				
		Lieu(x) de naissance					
		Nb		Sexe M	Sexe F	Total	%
		Jalognes		56	47	103	57,2
		Cher hors Jalognes		38	29	67	37,2
		Nièvre		0	0	0	0,0
		Paris, région parisienne		1	4	5	2,8
		Autres		2	3	5	2,8
		Total		97	83	180	100,0
Âge		Âge	Sexe F	Sexe M	Sexe F+M		
		Âge Min né(e) en	0 an	1 an	0 an		
			1906	1905	1906		
		Âge Max né (e) en	80 ans	82 ans	82 ans		
			1926	1924	1924		
		Âge Moyen Écart Type	33,2 ans	34,5 ans	33,9 ans		
			21,9	22,5	22,2		
		Nombre d'Individus	83	97	180		
			46,1 %	53,9 %	100,0 %		
		Âge < 16 ans	23	28	51		
			27,7 %	28,9 %	28,3 %		
		Âge > 55 ans	16	19	35		
			19,3 %	19,6 %	19,4 %		
		Écart d'âge max. entre les individus d'un ménage : 70 ans					

Âge de la population



1^{er} Prénoms
(Aff. Nb > 1)

75

Prénoms	Nb
Marie	33
Jean	12
Louis	10
Pierre	10
François	8
Louise	6
Alexandre	4
Jeanne	4
Joseph	4
Gabrielle	3
Rosalie	3
Yvonne	3
Aimée	2
André	2
Auguste	2
Camille	2
Charles	2
Célestin	2
Ernest	2
Georges	2
Gustave	2
Henri	2
Jacques	2
Madeleine	2
Marcel	2
Marguerite	2
Michel	2

		<table><tr><td>Paulin</td><td>2</td></tr><tr><td>Solange</td><td>2</td></tr></table>	Paulin	2	Solange	2																																																																
Paulin	2																																																																					
Solange	2																																																																					
Patronymes (Aff. Nb > 1)	80	<table><tr><th>Patronymes H/F</th><th>Nb</th></tr><tr><td>DEVALLIÈRE</td><td>15</td></tr><tr><td>MARÉCHAL</td><td>9</td></tr><tr><td>JOULIN</td><td>7</td></tr><tr><td>BILBAULT</td><td>6</td></tr><tr><td>BIZET</td><td>6</td></tr><tr><td>ETIÈVE</td><td>6</td></tr><tr><td>BLIN</td><td>5</td></tr><tr><td>BOUDRAND</td><td>5</td></tr><tr><td>CLÉMENT</td><td>5</td></tr><tr><td>GUILLERAULT</td><td>5</td></tr><tr><td>RAFFESTIN</td><td>5</td></tr><tr><td>BROSSÉ</td><td>4</td></tr><tr><td>BRUNEAU</td><td>4</td></tr><tr><td>MOUDURIER</td><td>4</td></tr><tr><td>BEDIN</td><td>3</td></tr><tr><td>DUTOUT</td><td>3</td></tr><tr><td>FERRAND</td><td>3</td></tr><tr><td>GIGOT</td><td>3</td></tr><tr><td>JOLY</td><td>3</td></tr><tr><td>LAVOT</td><td>3</td></tr><tr><td>MILLÉRIOUX</td><td>3</td></tr><tr><td>PÉZARD</td><td>3</td></tr><tr><td>VISSET</td><td>3</td></tr><tr><td>BEZET</td><td>2</td></tr><tr><td>BONNIN</td><td>2</td></tr><tr><td>DAVIS</td><td>2</td></tr><tr><td>DUBOIS</td><td>2</td></tr><tr><td>LARNAC</td><td>2</td></tr><tr><td>LAVRAT</td><td>2</td></tr><tr><td>MALLET</td><td>2</td></tr><tr><td>MILLET</td><td>2</td></tr><tr><td>PALISSON</td><td>2</td></tr><tr><td>RAGOT</td><td>2</td></tr></table>	Patronymes H/F	Nb	DEVALLIÈRE	15	MARÉCHAL	9	JOULIN	7	BILBAULT	6	BIZET	6	ETIÈVE	6	BLIN	5	BOUDRAND	5	CLÉMENT	5	GUILLERAULT	5	RAFFESTIN	5	BROSSÉ	4	BRUNEAU	4	MOUDURIER	4	BEDIN	3	DUTOUT	3	FERRAND	3	GIGOT	3	JOLY	3	LAVOT	3	MILLÉRIOUX	3	PÉZARD	3	VISSET	3	BEZET	2	BONNIN	2	DAVIS	2	DUBOIS	2	LARNAC	2	LAVRAT	2	MALLET	2	MILLET	2	PALISSON	2	RAGOT	2
Patronymes H/F	Nb																																																																					
DEVALLIÈRE	15																																																																					
MARÉCHAL	9																																																																					
JOULIN	7																																																																					
BILBAULT	6																																																																					
BIZET	6																																																																					
ETIÈVE	6																																																																					
BLIN	5																																																																					
BOUDRAND	5																																																																					
CLÉMENT	5																																																																					
GUILLERAULT	5																																																																					
RAFFESTIN	5																																																																					
BROSSÉ	4																																																																					
BRUNEAU	4																																																																					
MOUDURIER	4																																																																					
BEDIN	3																																																																					
DUTOUT	3																																																																					
FERRAND	3																																																																					
GIGOT	3																																																																					
JOLY	3																																																																					
LAVOT	3																																																																					
MILLÉRIOUX	3																																																																					
PÉZARD	3																																																																					
VISSET	3																																																																					
BEZET	2																																																																					
BONNIN	2																																																																					
DAVIS	2																																																																					
DUBOIS	2																																																																					
LARNAC	2																																																																					
LAVRAT	2																																																																					
MALLET	2																																																																					
MILLET	2																																																																					
PALISSON	2																																																																					
RAGOT	2																																																																					
Patronymes à la naissance des femmes mariées (Aff. Nb > 1)	0	Aucun patronyme,																																																																				

Recherche des 180 habitants de 1906 dans les autres recensements

Recensement de 1876	Nb	%
Bourg (le)	38	65,5
Benelle (Lieu-dit)	6	10,3
Breschières (Lieu-dit les)	2	3,4
Chiron (Village)	1	1,7
Colins (Lieu-dit les)	1	1,7
Croix Saint Marc (Lieu-dit)	1	1,7
Lumourette (Lieu-dit)	2	3,4
Montpiton (Lieu-dit)	2	3,4
Pesselières (Village)	2	3,4
Saulnière (Lieu-dit la)	3	5,2
Total	58	100,0
Pourcentage des présents de 1906 dans le recensement de 1876		32,2

Recensement de 1891	Nb	%
Bourg (le)	74	79,6
Alouette (Lieu-dit l')	3	3,2
Bannie (Lieu-dit la)	1	1,1
Benelle (Lieu-dit)	4	4,3
Breschières (Lieu-dit les)	2	2,2
Canaterie (Lieu-dit la)	1	1,1
Montpiton (Lieu-dit)	2	2,2
Mourate (Lieu-dit la)	1	1,1
Pascauds (Lieu-dit les)	1	1,1
Pesselières (Village)	2	2,2
Vinairy (Lieu-dit)	2	2,2
Total	93	100,0
Pourcentage des présents de 1906 dans le recensement de 1891		46,1

Recensement de 1901	Nb	%
Bourg (le)	123	93,9
Bannie (Lieu-dit la)	1	0,8
Benelle (Lieu-dit)	4	3,1
Canaterie (Lieu-dit la)	1	0,8
Pascauds (Lieu-dit les)	1	0,8
Saulnière (Lieu-dit la)	1	0,8
Total	131	100,0
Pourcentage des présents de 1906 dans le recensement de 1901		72,8

Recensement de 1906	Nb	%
Habitants présents dans d'autres recensements	164	91,1
Habitants non présents dans d'autres recensements	16	8,9

Recensement de 1911	Nb	%
Bourg (le)	105	82,7
Alouette (Lieu-dit l')	3	2,4
Benelle (Lieu-dit)	1	0,8
Montpiton (Lieu-dit)	5	3,9
Moulin Blanc (Lieu-dit le)	2	1,6
Pesselières (Village)	2	1,6
Saulnière (Lieu-dit la)	8	6,3
Vinairy (Lieu-dit)	1	0,8
Total	127	100,0
Pourcentage des présents de 1906 dans le recensement de 1911		70,6

Recensement de 1921	Nb	%
Bourg (le)	67	76,1
Alouette (Lieu-dit l')	3	3,4
Benelle (Lieu-dit)	1	1,1
Chanteraine (Lieu-dit)	1	1,1
Colins (Lieu-dit les)	1	1,1
Croix Saint Marc (Lieu-dit)	3	3,4
Montpiton (Lieu-dit)	2	2,3
Pesselières (Village)	4	4,5
Saulnière (Lieu-dit la)	5	5,7
Vinairy (Lieu-dit)	1	1,1
Total	88	100,0
Pourcentage des présents de 1906 dans le recensement de 1921		48,9

Recensement de 1926	Nb	%
Alouette (Lieu-dit l')	3	4,1
Croix Saint Marc (Lieu-dit)	1	1,4
Montpiton (Lieu-dit)	2	2,7
Pesselières (Village)	3	4,1
Saulnière (Lieu-dit la)	2	2,7
Vinairy (Lieu-dit)	3	4,1
Total	73	100,0
Pourcentage des présents de 1906 dans le recensement de 1926		40,6

Recensement de 1931	Nb	%
Bourg (le)	53	85,5
Alouette (Lieu-dit l')	4	6,5
Croix Saint Marc (Lieu-dit)	1	1,6
Montpiton (Lieu-dit)	1	1,6
Pesselières (Village)	2	3,2
Saulnière (Lieu-dit la)	1	1,6
Total	62	100,0
Pourcentage des présents de 1906 dans le recensement de 1931		34,4

Recensement de 1936	Nb	%
Bourg (le)	46	88,5
Alouette (Lieu-dit l')	3	5,8
Croix Saint Marc (Lieu-dit)	1	1,9
Pesselières (Village)	2	3,8
Total	52	100,0
Pourcentage des présents de 1906 dans le recensement de 1936		28,9

Recensement de 1946	Nb	%
Bourg (le)	24	72,7
Alouette (Lieu-dit l')	3	9,1
Caillotes (Lieu-dit les)	1	3,0
Chanteraine (Lieu-dit)	1	3,0
Croix Saint Marc (Lieu-dit)	1	3,0
Montpiton (Lieu-dit)	1	3,0
Pesselières (Village)	2	6,1
Total	33	100,0
Pourcentage des présents de 1906 dans le recensement de 1946		18,3

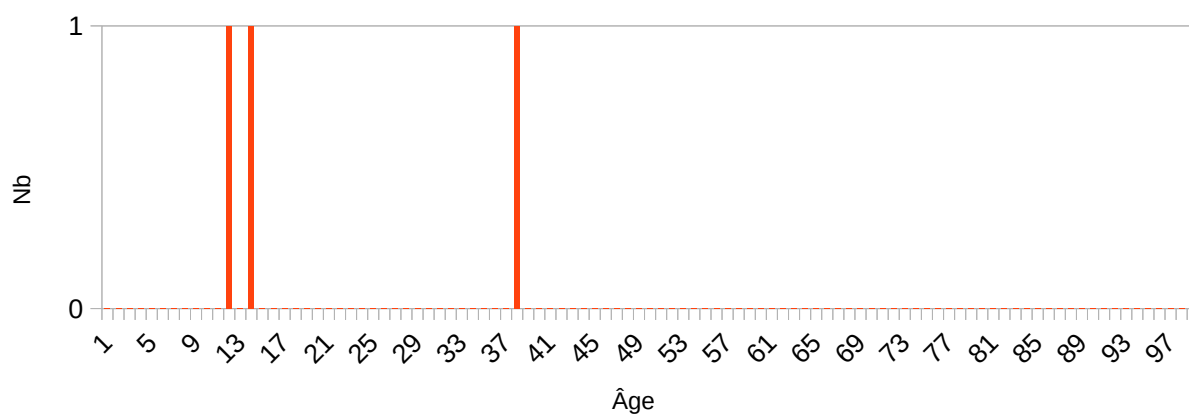
Observations :

Averdines (Lieu-dit les)

Désignation	Nombre	Recensement 1906 (JL03) Jalognes				
Folio	1	N°25,				
Nb de maisons occupées	1	N°1,				
		Nombre de ménages par maison		Nb	%	
		1 ménage par maison		1	100,0	
		2 ménages par maison		0	0,0	
Nb de ménages	1	N°1, mén : Ménage, ind. : Individu				
		Nb de personnes par ménage		Nb	% mén	% ind
		1 personne		0	0,0	0,0
		2 personnes		0	0,0	0,0
		3 personnes		1	100,0	100,0
		Nb de générations par ménage		Nb	% mén	
		1 génération : époux		0	0,0	
		2 génér. : époux, enfants		1	100,0	
		2 génér. : époux, parents		0	0,0	
		2 génér. : époux, petit-enfants		0	0,0	
		3 génér. : époux, parents, enfants		0	0,0	
		3 génér. : époux, enfants, petit-enfants		0	0,0	
		4 génér. : époux, parents, enfants, petits-enfants		0	0,0	
		Nb de ménages		Nb	% mén	
		- ayant des employés		0	0,0	
		- ayant des pensionnaires		0	0,0	
			Homme (Chef) et Épouse	Homme (Chef) sans Épouse	Femme (Chef) ou Veuve	
		Nb	0	0	1	
		%	0,0	0,0	100,0	
		avec enfant(s) < 18 ans		0	0	
		Couple non marié		Nb		
		Homme et femme		0		
		Deux femmes		0		
		Deux hommes		0		
- Maison N°1, ménage N°1, une femme avec un fils de 13 ans et une fille de 11 ans.						
Nb d'individus	3	N°733 au N°735, tous français				
Types d'individus	3	Répartition des types d'individus		Nb	% ind	
		Femme (Chef)		1	33,3	
		Fille		1	33,3	

		<table><tr><td>Fils</td><td>1</td><td>33,3</td></tr></table>	Fils	1	33,3																																											
Fils	1	33,3																																														
		<table><tr><td>Caractéristique de l'emploi</td><td>Nb</td><td>% mén</td></tr><tr><td>Divers</td><td>0</td><td>0,0</td></tr><tr><td>Patron</td><td>0</td><td>0,0</td></tr><tr><td>Patronne</td><td>0</td><td>0,0</td></tr></table>	Caractéristique de l'emploi	Nb	% mén	Divers	0	0,0	Patron	0	0,0	Patronne	0	0,0																																		
Caractéristique de l'emploi	Nb	% mén																																														
Divers	0	0,0																																														
Patron	0	0,0																																														
Patronne	0	0,0																																														
Professions	1	<table><tr><td>Profession(s)</td><td>Nb</td></tr><tr><td>Garde barrière</td><td>1</td></tr></table> <table><tr><td colspan="4">Profession(s)</td></tr><tr><td></td><td>Sexe M</td><td>Sexe F</td><td>Total</td></tr><tr><td>Nombre</td><td>0</td><td>1</td><td>1</td></tr><tr><td>% / Nb Ind,</td><td>0,0</td><td>50,0</td><td>33,3</td></tr></table>	Profession(s)	Nb	Garde barrière	1	Profession(s)					Sexe M	Sexe F	Total	Nombre	0	1	1	% / Nb Ind,	0,0	50,0	33,3																										
Profession(s)	Nb																																															
Garde barrière	1																																															
Profession(s)																																																
	Sexe M	Sexe F	Total																																													
Nombre	0	1	1																																													
% / Nb Ind,	0,0	50,0	33,3																																													
Lieux de naissance	2	<table><tr><td>Lieux de naissance</td><td>Nb</td></tr><tr><td>Niherne (36142)</td><td>2</td></tr><tr><td>Saint-Jouin-sous-Châtillon (79262)</td><td>1</td></tr></table> <table><tr><td colspan="5">Lieu(x) de naissance</td></tr><tr><td>Nb</td><td>Sexe M</td><td>Sexe F</td><td>Total</td><td>%</td></tr><tr><td>Jalognes</td><td>0</td><td>0</td><td>0</td><td>0,0</td></tr><tr><td>Cher hors Jalognes</td><td>0</td><td>0</td><td>0</td><td>0,0</td></tr><tr><td>Nièvre</td><td>0</td><td>0</td><td>0</td><td>0,0</td></tr><tr><td>Paris, région parisienne</td><td>0</td><td>0</td><td>0</td><td>0,0</td></tr><tr><td>Autres</td><td>1</td><td>2</td><td>3</td><td>100,0</td></tr><tr><td>Total</td><td>1</td><td>2</td><td>3</td><td>100,0</td></tr></table>	Lieux de naissance	Nb	Niherne (36142)	2	Saint-Jouin-sous-Châtillon (79262)	1	Lieu(x) de naissance					Nb	Sexe M	Sexe F	Total	%	Jalognes	0	0	0	0,0	Cher hors Jalognes	0	0	0	0,0	Nièvre	0	0	0	0,0	Paris, région parisienne	0	0	0	0,0	Autres	1	2	3	100,0	Total	1	2	3	100,0
Lieux de naissance	Nb																																															
Niherne (36142)	2																																															
Saint-Jouin-sous-Châtillon (79262)	1																																															
Lieu(x) de naissance																																																
Nb	Sexe M	Sexe F	Total	%																																												
Jalognes	0	0	0	0,0																																												
Cher hors Jalognes	0	0	0	0,0																																												
Nièvre	0	0	0	0,0																																												
Paris, région parisienne	0	0	0	0,0																																												
Autres	1	2	3	100,0																																												
Total	1	2	3	100,0																																												
Âge		<table><tr><td>Âge</td><td>Sexe F</td><td>Sexe M</td><td>Sexe F+M</td></tr><tr><td rowspan="2">Âge Min né(e) en</td><td>11 ans</td><td>13 ans</td><td>11 ans</td></tr><tr><td>1895</td><td>1893</td><td>1895</td></tr><tr><td rowspan="2">Âge Max né (e) en</td><td>37 ans</td><td>13 ans</td><td>37 ans</td></tr><tr><td>1869</td><td>1893</td><td>1869</td></tr><tr><td rowspan="2">Âge Moyen Écart Type</td><td>24,0 ans</td><td>13,0 ans</td><td>20,3 ans</td></tr><tr><td>18,4</td><td>-</td><td>14,5</td></tr><tr><td rowspan="2">Nombre d'Individus</td><td>2</td><td>1</td><td>3</td></tr><tr><td>66,7 %</td><td>33,3 %</td><td>100,0 %</td></tr><tr><td rowspan="2">Âge < 16 ans</td><td>1</td><td>1</td><td>2</td></tr><tr><td>50,0 %</td><td>100,0 %</td><td>66,7 %</td></tr><tr><td rowspan="2">Âge > 55 ans</td><td>0</td><td>0</td><td>0</td></tr><tr><td>0,0 %</td><td>0,0 %</td><td>0,0 %</td></tr></table> Écart d'âge max. entre les individus d'un ménage : 26 ans	Âge	Sexe F	Sexe M	Sexe F+M	Âge Min né(e) en	11 ans	13 ans	11 ans	1895	1893	1895	Âge Max né (e) en	37 ans	13 ans	37 ans	1869	1893	1869	Âge Moyen Écart Type	24,0 ans	13,0 ans	20,3 ans	18,4	-	14,5	Nombre d'Individus	2	1	3	66,7 %	33,3 %	100,0 %	Âge < 16 ans	1	1	2	50,0 %	100,0 %	66,7 %	Âge > 55 ans	0	0	0	0,0 %	0,0 %	0,0 %
Âge	Sexe F	Sexe M	Sexe F+M																																													
Âge Min né(e) en	11 ans	13 ans	11 ans																																													
	1895	1893	1895																																													
Âge Max né (e) en	37 ans	13 ans	37 ans																																													
	1869	1893	1869																																													
Âge Moyen Écart Type	24,0 ans	13,0 ans	20,3 ans																																													
	18,4	-	14,5																																													
Nombre d'Individus	2	1	3																																													
	66,7 %	33,3 %	100,0 %																																													
Âge < 16 ans	1	1	2																																													
	50,0 %	100,0 %	66,7 %																																													
Âge > 55 ans	0	0	0																																													
	0,0 %	0,0 %	0,0 %																																													

Âge de la population



1^{er} Prénoms
(Aff. Nb > 1)

3

Tous différents

Patronymes
(Aff. Nb > 1)

2

Patronymes H/F	Nb
DORANCE	2

Patronymes à la
naissance des femmes
mariées
(Aff. Nb > 1)

0

Aucun patronyme,

Recherche des 3 habitants de 1906 dans les autres recensements

Recensement de 1876	Nb	%
Total	0	0,0
Pourcentage des présents de 1906 dans le recensement de 1876		0,0

Recensement de 1891	Nb	%
Total	0	0,0
Pourcentage des présents de 1906 dans le recensement de 1891		0,0
Recensement de 1901	Nb	%
Averdines (Lieu-dit les)	3	100,0
Total	3	100,0
Pourcentage des présents de 1906 dans le recensement de 1901		
Recensement de 1906	Nb	%
Habitants présents dans d'autres recensements	3	100,0
Habitants non présents dans d'autres recensements	0	0,0
Recensement de 1911	Nb	%
Total	0	0,0
Pourcentage des présents de 1906 dans le recensement de 1911		0,0
Recensement de 1921	Nb	%
Total	0	0,0
Pourcentage des présents de 1906 dans le recensement de 1921		0,0
Recensement de 1926	Nb	%
Total	0	0,0
Pourcentage des présents de 1906 dans le recensement de 1926		0,0
Recensement de 1931	Nb	%
Total	0	0,0
Pourcentage des présents de 1906 dans le recensement de 1931		0,0
Recensement de 1936	Nb	%
Total	0	0,0
Pourcentage des présents de 1906 dans le recensement de 1936		0,0
Recensement de 1946	Nb	%
Total	0	0,0
Pourcentage des présents de 1906 dans le recensement de 1946		0,0
Observations :		

Bannie (Lieu-dit la)

Désignation	Nombre	Recensement 1906 (JL04) Jalognes			
Folio	2	N°23 au N°24,			
Nb de maisons occupées	1	N°1,			
		Nombre de ménages par maison		Nb	%
		1 ménage par maison		0	0,0
		2 ménages par maison		1	100,0
Nb de ménages	2	N°1 au N°2, mén : Ménage, ind. : Individu			
		Nb de personnes par ménage		Nb	% mén % ind
		1 personne		0	0,0 0,0
		2 personnes		1	50,0 28,6
		- personnes			
		5 personnes		1	50,0 71,4
		Nb de générations par ménage		Nb	% mén
		1 génération : époux		1	50,0
		2 géné. : époux, enfants		1	50,0
		2 géné. : époux, parents		0	0,0
		2 géné. : époux, petit-enfants		0	0,0
		3 géné. : époux, parents, enfants		0	0,0
		3 géné. : époux, enfants, petit-enfants		0	0,0
		4 géné. : époux, parents, enfants, petits-enfants		0	0,0
		Nb de ménages		Nb	% mén
		- ayant des employés		1	50,0
		- ayant des pensionnaires		0	0,0
			Homme (Chef) et Épouse	Homme (Chef) sans Épouse	Femme (Chef) ou Veuve
		Nb	2	0	0
		%	100,0	0,0	0,0
		avec enfant(s) < 18 ans		0	0
		Couple non marié		Nb	
		Homme et femme		0	
		Deux femmes		0	
		Deux hommes		0	
Nb d'individus	7	N°690 au N°696, tous français			
Types d'individus	5	Répartition des types d'individus		Nb	% ind
		Employé		1	14,3
		Employée		1	14,3
		Épouse		2	28,6

		<table><tr><td>Fils</td><td>1</td><td>14,3</td></tr><tr><td>Homme (Chef)</td><td>2</td><td>28,6</td></tr></table>	Fils	1	14,3	Homme (Chef)	2	28,6																																																							
Fils	1	14,3																																																													
Homme (Chef)	2	28,6																																																													
		<table><tr><td>Caractéristique de l'emploi</td><td>Nb</td><td>% mén</td></tr><tr><td>Divers</td><td>0</td><td>0,0</td></tr><tr><td>Patron</td><td>1</td><td>50,0</td></tr><tr><td>Patronne</td><td>0</td><td>0,0</td></tr></table>	Caractéristique de l'emploi	Nb	% mén	Divers	0	0,0	Patron	1	50,0	Patronne	0	0,0																																																	
Caractéristique de l'emploi	Nb	% mén																																																													
Divers	0	0,0																																																													
Patron	1	50,0																																																													
Patronne	0	0,0																																																													
Professions	3	<table><tr><td colspan="2">Profession(s)</td><td>Nb</td></tr><tr><td colspan="2">Cultivateur</td><td>1</td></tr><tr><td colspan="2">Domestique de ferme</td><td>2</td></tr><tr><td colspan="2">Fermier</td><td>1</td></tr></table> <table><tr><td colspan="4">Profession(s)</td></tr><tr><td></td><td>Sexe M</td><td>Sexe F</td><td>Total</td></tr><tr><td>Nombre</td><td>3</td><td>1</td><td>4</td></tr><tr><td>% / Nb Ind,</td><td>75,0</td><td>33,3</td><td>57,1</td></tr></table>	Profession(s)		Nb	Cultivateur		1	Domestique de ferme		2	Fermier		1	Profession(s)					Sexe M	Sexe F	Total	Nombre	3	1	4	% / Nb Ind,	75,0	33,3	57,1																																	
Profession(s)		Nb																																																													
Cultivateur		1																																																													
Domestique de ferme		2																																																													
Fermier		1																																																													
Profession(s)																																																															
	Sexe M	Sexe F	Total																																																												
Nombre	3	1	4																																																												
% / Nb Ind,	75,0	33,3	57,1																																																												
Lieux de naissance	6	<table><tr><td colspan="2">Lieux de naissance</td><td>Nb</td></tr><tr><td colspan="2">Feux (18094)</td><td>2</td></tr><tr><td colspan="2">Gardefort (18098)</td><td>1</td></tr><tr><td colspan="2">Jalognes (18116)</td><td>1</td></tr><tr><td colspan="2">Neuilly-en-Sancerre (18162)</td><td>1</td></tr><tr><td colspan="2">Sens-Beaujeu (18249)</td><td>1</td></tr><tr><td colspan="2">Veaugues (18272)</td><td>1</td></tr></table> <table><tr><td colspan="5">Lieu(x) de naissance</td></tr><tr><td>Nb</td><td>Sexe M</td><td>Sexe F</td><td>Total</td><td>%</td></tr><tr><td>Jalognes</td><td>0</td><td>1</td><td>1</td><td>14,3</td></tr><tr><td>Cher hors Jalognes</td><td>4</td><td>2</td><td>6</td><td>85,7</td></tr><tr><td>Nièvre</td><td>0</td><td>0</td><td>0</td><td>0,0</td></tr><tr><td>Paris, région parisienne</td><td>0</td><td>0</td><td>0</td><td>0,0</td></tr><tr><td>Autres</td><td>0</td><td>0</td><td>0</td><td>0,0</td></tr><tr><td>Total</td><td>4</td><td>3</td><td>7</td><td>100,0</td></tr></table>	Lieux de naissance		Nb	Feux (18094)		2	Gardefort (18098)		1	Jalognes (18116)		1	Neuilly-en-Sancerre (18162)		1	Sens-Beaujeu (18249)		1	Veaugues (18272)		1	Lieu(x) de naissance					Nb	Sexe M	Sexe F	Total	%	Jalognes	0	1	1	14,3	Cher hors Jalognes	4	2	6	85,7	Nièvre	0	0	0	0,0	Paris, région parisienne	0	0	0	0,0	Autres	0	0	0	0,0	Total	4	3	7	100,0
Lieux de naissance		Nb																																																													
Feux (18094)		2																																																													
Gardefort (18098)		1																																																													
Jalognes (18116)		1																																																													
Neuilly-en-Sancerre (18162)		1																																																													
Sens-Beaujeu (18249)		1																																																													
Veaugues (18272)		1																																																													
Lieu(x) de naissance																																																															
Nb	Sexe M	Sexe F	Total	%																																																											
Jalognes	0	1	1	14,3																																																											
Cher hors Jalognes	4	2	6	85,7																																																											
Nièvre	0	0	0	0,0																																																											
Paris, région parisienne	0	0	0	0,0																																																											
Autres	0	0	0	0,0																																																											
Total	4	3	7	100,0																																																											

Âge		Âge	Sexe F	Sexe M	Sexe F+M
		Âge Min	15 ans	2 ans	2 ans
		né(e) en	1891	1904	1904
		Âge Max	61 ans	71 ans	71 ans
		né (e) en	1845	1835	1835
		Âge Moyen	34,0 ans	33,7 ans	33,9 ans
		Écart Type	24,0	28,4	24,4
		Nombre d'Individus	3	4	7
			42,9 %	57,1 %	100,0 %
		Âge < 16 ans	1	1	2
			33,3 %	25,0 %	28,6 %
		Âge > 55 ans	1	1	2
			33,3 %	25,0 %	28,6 %
		Écart d'âge max. entre les individus d'un ménage : 31 ans			



1 ^{er} Prénoms (Aff. Nb > 1)	6	Prénoms	Nb
		Louis	2
Patronymes (Aff. Nb > 1)	5	Patronymes H/F	Nb
		BARBERY	2
		PLANCHON	2
Patronymes à la naissance des femmes mariées (Aff. Nb > 1)	0	Aucun patronyme,	

Recherche des 7 habitants de 1906 dans les autres recensements

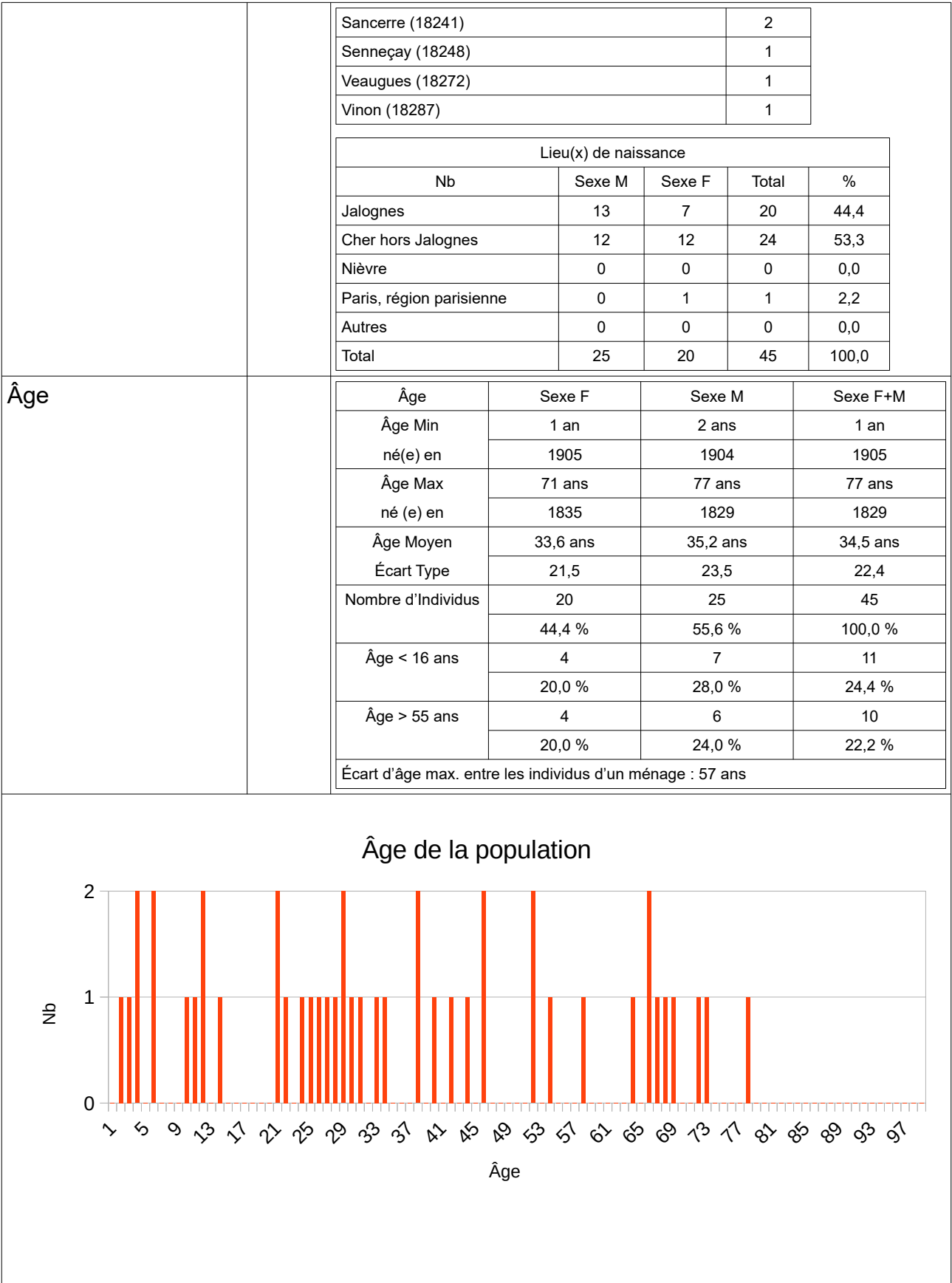
Recensement de 1876	Nb	%
Total	0	0,0
Pourcentage des présents de 1906 dans le recensement de 1876		0,0
Recensement de 1891	Nb	%
Moulin Blanc (Lieu-dit le)	2	100,0
Total	2	100,0
Pourcentage des présents de 1906 dans le recensement de 1891		
Recensement de 1901	Nb	%
Bannie (Lieu-dit la)	2	100,0
Total	2	100,0
Pourcentage des présents de 1906 dans le recensement de 1901		
Recensement de 1906	Nb	%
Habitants présents dans d'autres recensements	2	66,7
Habitants non présents dans d'autres recensements	1	33,3
Recensement de 1911	Nb	%
Bannie (Lieu-dit la)	2	100,0
Total	2	100,0
Pourcentage des présents de 1906 dans le recensement de 1911		
Recensement de 1921	Nb	%
Bannie (Lieu-dit la)	2	100,0
Total	2	100,0
Pourcentage des présents de 1906 dans le recensement de 1921		
Recensement de 1926	Nb	%
Total	0	0,0
Pourcentage des présents de 1906 dans le recensement de 1926		0,0
Recensement de 1931	Nb	%
Total	0	0,0
Pourcentage des présents de 1906 dans le recensement de 1931		0,0
Recensement de 1936	Nb	%
Total	0	0,0
Pourcentage des présents de 1906 dans le recensement de 1936		0,0
Recensement de 1946	Nb	%
Total	0	0,0
Pourcentage des présents de 1906 dans le recensement de 1946		0,0

Observations :

Benelle (Lieu-dit)

Désignation	Nombre	Recensement 1906 (JL05) Jalognes			
Folio	3	N°16 au N°18,			
Nb de maisons occupées	13	N°1 au N°13,			
		Nombre de ménages par maison		Nb	%
		1 ménage par maison		11	84,6
		2 ménages par maison		2	15,4
Nb de ménages	15	N°1 au N°15, mén : Ménage, ind. : Individu			
		Nb de personnes par ménage		Nb	% mén % ind
		1 personne		3	20,0 6,7
		2 personnes		4	26,7 17,8
		3 personnes		3	20,0 20,0
		4 personnes		2	13,3 17,8
		5 personnes		2	13,3 22,2
		6 personnes		0	0,0 0,0
		7 personnes		1	6,7 15,6
		Nb de générations par ménage		Nb	% mén
		1 génération : époux		9	60,0
		2 génér. : époux, enfants		6	40,0
		2 génér. : époux, parents		0	0,0
		2 génér. : époux, petit-enfants		0	0,0
		3 génér. : époux, parents, enfants		0	0,0
		3 génér. : époux, enfants, petit-enfants		0	0,0
		4 génér. : époux, parents, enfants, petits-enfants		0	0,0
		Nb de ménages		Nb	% mén
		- ayant des employés		3	20,0
		- ayant des pensionnaires		2	13,3
			Homme (Chef) et Épouse	Homme (Chef) sans Épouse	Femme (Chef) ou Veuve
		Nb	9	3	3
		%	60,0	20,0	20,0
		avec enfant(s) < 18 ans		0	0
		Couple non marié		Nb	
		Homme et femme		0	
		Deux femmes		0	
		Deux hommes		0	
Nb d'individus	45	N°472 au N°516, tous français			

Types d'individus	10	Répartition des types d'individus			Nb	% ind
		Employé			3	6,7
		Employée			2	4,4
		Épouse			9	20,0
		Femme (Chef)			3	6,7
		Fille			5	11,1
		Fils			7	15,6
		Frère			2	4,4
		Homme (Chef)			12	26,7
		Nourrisson (F)			1	2,2
		Pensionnaire			1	2,2
		Caractéristique de l'emploi			Nb	% mén
		Divers			0	0,0
		Patron			0	0,0
		Patronne			0	0,0
Professions	11	Profession(s)			Nb	
		Cordonnier			1	
		Couturière			1	
		Cultivateur			2	
		Domestique			3	
		Domestique de ferme			6	
		Fermier			2	
		Journalier			1	
		Journalier agricole			2	
		Marchand de volailles			2	
		Propriétaire Cultivant			3	
		Propriétaire cultivatrice			1	
		Profession(s)				
			Sexe M	Sexe F	Total	
		Nombre	19	5	24	
		% / Nb Ind,	76,0	25,0	53,3	
Lieux de naissance	15	Lieux de naissance			Nb	
		Azy (18019)			1	
		Charentonnay (18053)			1	
		Chaumoux-Marcilly (18061)			1	
		Crézancy-en-Sancerre (18079)			2	
		Feux (18094)			6	
		Groises (18104)			3	
		Jalognes (18116)			20	
		Lissay-Lochy (18129)			1	
		Neuvy-Deux-Clochers (18163)			3	
		Ourouer-les-Bourdelins (18175)			1	
		Paris 18e (75018)			1	



1 ^{er} Prénoms (Aff. Nb > 1)	32	Prénoms		Nb
		Marie		10
		Elie		2
		François		2
		Jean		2
		Michel		2
Patronymes (Aff. Nb > 1)	25	Patronymes H/F		Nb
		LACUEILLE		6
		MILLÉRIOUX		6
		PERROY		3
		MAURICE		2
		MOREUX		2
		PETIT		2
		PICARD		2
		PIVET		2
		RAFFIN		2
		RUELLET		2
		VATAN		2
Patronymes à la naissance des femmes mariées (Aff. Nb > 1)	0	Aucun patronyme,		

Recherche des 45 habitants de 1906 dans les autres recensements

Recensement de 1876		Nb	%
Benelle (Lieu-dit)		13	86,7
Pesselières (Village)		2	13,3
Total		15	100,0
Pourcentage des présents de 1906 dans le recensement de 1876			33,3

Recensement de 1891		Nb	%
Benelle (Lieu-dit)		16	72,7
Chiron (Village)		3	13,6
Palais (Lieu-dit le)		2	9,1
Saulnière (Lieu-dit la)		1	4,5
Total		22	100,0
Pourcentage des présents de 1906 dans le recensement de 1891			48,9

Recensement de 1901		Nb	%
Benelle (Lieu-dit)		26	92,9
Palais (Lieu-dit le)		2	7,1
Total		28	100,0
Pourcentage des présents de 1906 dans le recensement de 1901			62,2

Recensement de 1906	Nb	%
Habitants présents dans d'autres recensements	39	86,7
Habitants non présents dans d'autres recensements	6	13,3

Recensement de 1911	Nb	%
Bourg (le)	4	15,4
Benelle (Lieu-dit)	19	73,1
Chiron (Village)	3	11,5
Total	26	100,0
Pourcentage des présents de 1906 dans le recensement de 1911		57,8

Recensement de 1921	Nb	%
Benelle (Lieu-dit)	10	100,0
Total	10	100,0
Pourcentage des présents de 1906 dans le recensement de 1921		22,2

Recensement de 1926	Nb	%
Benelle (Lieu-dit)	8	100,0
Total	8	100,0
Pourcentage des présents de 1906 dans le recensement de 1926		17,8

Recensement de 1931	Nb	%
Bourg (le)	2	28,6
Benelle (Lieu-dit)	5	71,4
Total	7	100,0
Pourcentage des présents de 1906 dans le recensement de 1931		15,6

Recensement de 1936	Nb	%
Bourg (le)	3	50,0
Benelle (Lieu-dit)	3	50,0
Total	6	100,0
Pourcentage des présents de 1906 dans le recensement de 1936		13,3

Recensement de 1946	Nb	%
Benelle (Lieu-dit)	2	100,0
Total	2	100,0
Pourcentage des présents de 1906 dans le recensement de 1946		4,4

Observations :

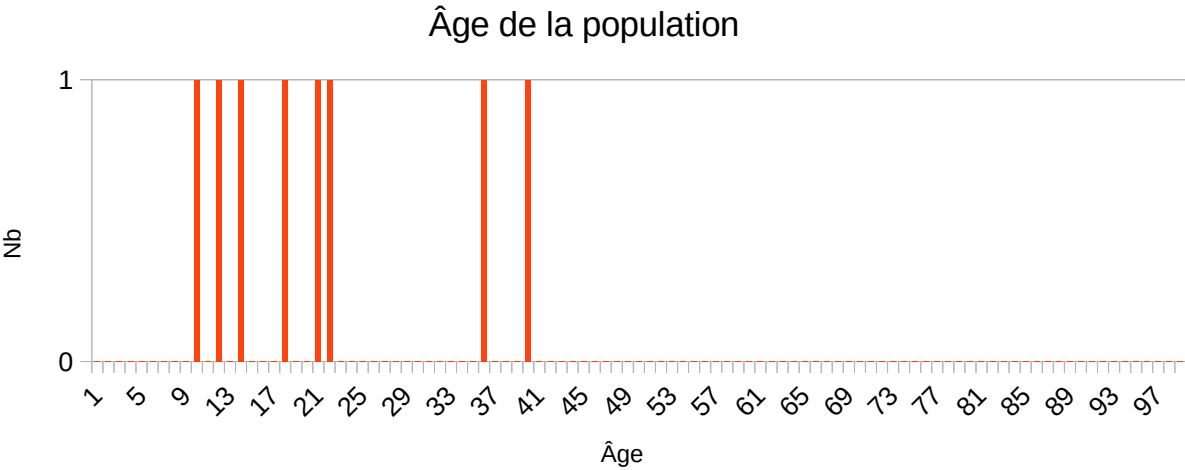
Breschières (Lieu-dit les)

Désignation	Nombre	Recensement 1906 (JL06) Jalognes			
Folio	1	N°24,			
Nb de maisons occupées	1	N°1,			
		Nombre de ménages par maison		Nb	%
		1 ménage par maison		1	100,0
		2 ménages par maison		0	0,0
Nb de ménages	1	N°1, mén : Ménage, ind. : Individu			
		Nb de personnes par ménage		Nb	% mén % ind
		1 personne		0	0,0 0,0
		- personnes			
		8 personnes		1	100,0 100,0
		Nb de générations par ménage		Nb	% mén
		1 génération : époux		0	0,0
		2 génér. : époux, enfants		1	100,0
		2 génér. : époux, parents		0	0,0
		2 génér. : époux, petit-enfants		0	0,0
		3 génér. : époux, parents, enfants		0	0,0
		3 génér. : époux, enfants, petit-enfants		0	0,0
		4 génér. : époux, parents, enfants, petits-enfants		0	0,0
		Nb de ménages		Nb	% mén
		- ayant des employés		1	100,0
		- ayant des pensionnaires		0	0,0
			Homme (Chef) et Épouse	Homme (Chef) sans Épouse	Femme (Chef) ou Veuve
		Nb	1	0	0
		%	100,0	0,0	0,0
		avec enfant(s) < 18 ans		0	0
		Couple non marié		Nb	
		Homme et femme		0	
		Deux femmes		0	
		Deux hommes		0	
Nb d'individus	8	N°718 au N°725, tous français			
Types d'individus	6	Répartition des types d'individus		Nb	% ind
		Employé		2	25,0
		Employée		1	12,5
		Épouse		1	12,5

		<table><tr><td>Fille</td><td>2</td><td>25,0</td></tr><tr><td>Fils</td><td>1</td><td>12,5</td></tr><tr><td>Homme (Chef)</td><td>1</td><td>12,5</td></tr></table> <table><tr><td>Caractéristique de l'emploi</td><td>Nb</td><td>% mén</td></tr><tr><td>Divers</td><td>0</td><td>0,0</td></tr><tr><td>Patron</td><td>1</td><td>100,0</td></tr><tr><td>Patronne</td><td>0</td><td>0,0</td></tr></table>	Fille	2	25,0	Fils	1	12,5	Homme (Chef)	1	12,5	Caractéristique de l'emploi	Nb	% mén	Divers	0	0,0	Patron	1	100,0	Patronne	0	0,0																																					
Fille	2	25,0																																																										
Fils	1	12,5																																																										
Homme (Chef)	1	12,5																																																										
Caractéristique de l'emploi	Nb	% mén																																																										
Divers	0	0,0																																																										
Patron	1	100,0																																																										
Patronne	0	0,0																																																										
Professions	2	<table><tr><td colspan="2">Profession(s)</td><td>Nb</td></tr><tr><td colspan="2">Domestique de ferme</td><td>3</td></tr><tr><td colspan="2">Propriétaire Cultivant</td><td>1</td></tr></table> <table><tr><td colspan="4">Profession(s)</td></tr><tr><td></td><td>Sexe M</td><td>Sexe F</td><td>Total</td></tr><tr><td>Nombre</td><td>3</td><td>1</td><td>4</td></tr><tr><td>% / Nb Ind,</td><td>75,0</td><td>25,0</td><td>50,0</td></tr></table>	Profession(s)		Nb	Domestique de ferme		3	Propriétaire Cultivant		1	Profession(s)					Sexe M	Sexe F	Total	Nombre	3	1	4	% / Nb Ind,	75,0	25,0	50,0																																	
Profession(s)		Nb																																																										
Domestique de ferme		3																																																										
Propriétaire Cultivant		1																																																										
Profession(s)																																																												
	Sexe M	Sexe F	Total																																																									
Nombre	3	1	4																																																									
% / Nb Ind,	75,0	25,0	50,0																																																									
Lieux de naissance	5	<table><tr><td colspan="2">Lieux de naissance</td><td>Nb</td></tr><tr><td colspan="2">Argenvières (18012)</td><td>1</td></tr><tr><td colspan="2">Gardefort (18098)</td><td>1</td></tr><tr><td colspan="2">Jalognes (18116)</td><td>3</td></tr><tr><td colspan="2">Thauvenay (18262)</td><td>1</td></tr><tr><td colspan="2">Veaugues (18272)</td><td>2</td></tr></table> <table><tr><td colspan="5">Lieu(x) de naissance</td></tr><tr><td>Nb</td><td>Sexe M</td><td>Sexe F</td><td>Total</td><td>%</td></tr><tr><td>Jalognes</td><td>1</td><td>2</td><td>3</td><td>37,5</td></tr><tr><td>Cher hors Jalognes</td><td>3</td><td>2</td><td>5</td><td>62,5</td></tr><tr><td>Nièvre</td><td>0</td><td>0</td><td>0</td><td>0,0</td></tr><tr><td>Paris, région parisienne</td><td>0</td><td>0</td><td>0</td><td>0,0</td></tr><tr><td>Autres</td><td>0</td><td>0</td><td>0</td><td>0,0</td></tr><tr><td>Total</td><td>4</td><td>4</td><td>8</td><td>100,0</td></tr></table>	Lieux de naissance		Nb	Argenvières (18012)		1	Gardefort (18098)		1	Jalognes (18116)		3	Thauvenay (18262)		1	Veaugues (18272)		2	Lieu(x) de naissance					Nb	Sexe M	Sexe F	Total	%	Jalognes	1	2	3	37,5	Cher hors Jalognes	3	2	5	62,5	Nièvre	0	0	0	0,0	Paris, région parisienne	0	0	0	0,0	Autres	0	0	0	0,0	Total	4	4	8	100,0
Lieux de naissance		Nb																																																										
Argenvières (18012)		1																																																										
Gardefort (18098)		1																																																										
Jalognes (18116)		3																																																										
Thauvenay (18262)		1																																																										
Veaugues (18272)		2																																																										
Lieu(x) de naissance																																																												
Nb	Sexe M	Sexe F	Total	%																																																								
Jalognes	1	2	3	37,5																																																								
Cher hors Jalognes	3	2	5	62,5																																																								
Nièvre	0	0	0	0,0																																																								
Paris, région parisienne	0	0	0	0,0																																																								
Autres	0	0	0	0,0																																																								
Total	4	4	8	100,0																																																								

Âge

Âge	Sexe F	Sexe M	Sexe F+M
Âge Min	9 ans	13 ans	9 ans
né(e) en	1897	1893	1897
Âge Max	35 ans	39 ans	39 ans
né (e) en	1871	1867	1867
Âge Moyen	19,0 ans	22,2 ans	20,6 ans
Écart Type	11,9	11,5	11,0
Nombre d'Individus	4	4	8
	50,0 %	50,0 %	100,0 %
Âge < 16 ans	2	1	3
	50,0 %	25,0 %	37,5 %
Âge > 55 ans	0	0	0
	0,0 %	0,0 %	0,0 %
Écart d'âge max. entre les individus d'un ménage : 30 ans			



1 ^{er} Prénoms (Aff. Nb > 1)	5	Prénoms	Nb

		<table><tr><td>Auguste</td><td>3</td></tr><tr><td>Marie</td><td>2</td></tr></table>	Auguste	3	Marie	2
Auguste	3					
Marie	2					
Patronymes (Aff. Nb > 1)	5	<table><tr><td>Patronymes H/F</td><td>Nb</td></tr><tr><td>COURSIER</td><td>4</td></tr></table>	Patronymes H/F	Nb	COURSIER	4
Patronymes H/F	Nb					
COURSIER	4					
Patronymes à la naissance des femmes mariées (Aff. Nb > 1)	0	Aucun patronyme,				

Recherche des 8 habitants de 1906 dans les autres recensements

Recensement de 1876	Nb	%
Total	0	0,0
Pourcentage des présents de 1906 dans le recensement de 1876		0,0

Recensement de 1891	Nb	%
Total	0	0,0
Pourcentage des présents de 1906 dans le recensement de 1891		0,0

Recensement de 1901	Nb	%
Breschières (Lieu-dit les)	5	100,0
Total	5	100,0
Pourcentage des présents de 1906 dans le recensement de 1901		62,5

Recensement de 1906	Nb	%
Habitants présents dans d'autres recensements	6	75,0
Habitants non présents dans d'autres recensements	2	25,0

Recensement de 1911	Nb	%
Croix Saint Marc (Lieu-dit)	1	100,0
Total	1	100,0
Pourcentage des présents de 1906 dans le recensement de 1911		12,5

Recensement de 1921	Nb	%
Croix Saint Marc (Lieu-dit)	1	100,0
Total	1	100,0
Pourcentage des présents de 1906 dans le recensement de 1921		12,5

Recensement de 1926	Nb	%
Croix Saint Marc (Lieu-dit)	1	100,0
Total	1	100,0
Pourcentage des présents de 1906 dans le recensement de 1926		12,5

Recensement de 1931	Nb	%
Croix Saint Marc (Lieu-dit)	1	100,0
Total	1	100,0
Pourcentage des présents de 1906 dans le recensement de 1931		12,5

Recensement de 1936	Nb	%
Croix Saint Marc (Lieu-dit)	1	100,0
Total	1	100,0
Pourcentage des présents de 1906 dans le recensement de 1936		12,5

Recensement de 1946	Nb	%
Croix Saint Marc (Lieu-dit)	1	100,0
Total	1	100,0
Pourcentage des présents de 1906 dans le recensement de 1946		12,5

Observations :

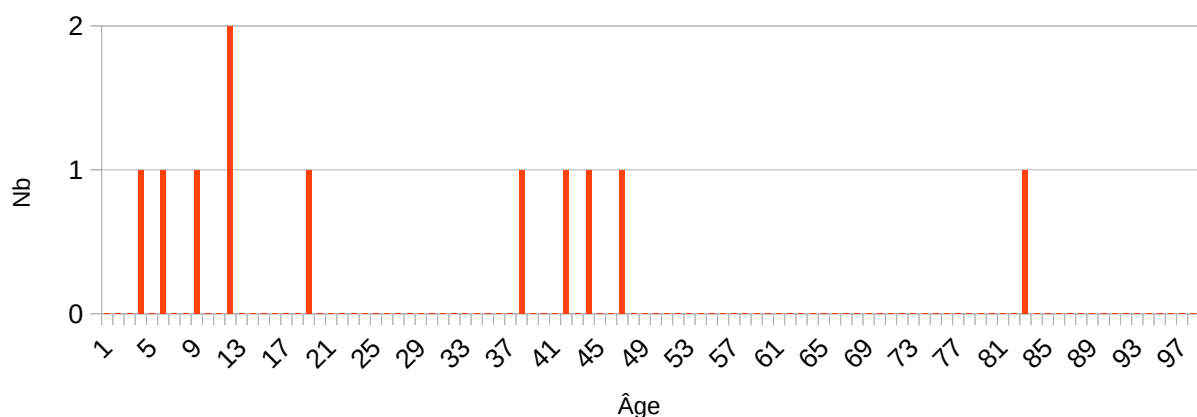
Canaterie (Lieu-dit la)

Désignation	Nombre	Recensement 1906 (JL08) Jalognes			
Folio	1	N°23,			
Nb de maisons occupées	2	N°1 au N°2,			
		Nombre de ménages par maison		Nb	%
		1 ménage par maison		1	50,0
		2 ménages par maison		1	50,0
Nb de ménages	3	N°1 au N°3, mén : Ménage, ind. : Individu			
		Nb de personnes par ménage		Nb	% mén % ind
		1 personne		1	33,3 9,1
		2 personnes		0	
		3 personnes		1	33,3 27,3
		- personnes		0	
		7 personnes		1	33,3 63,6
		Nb de générations par ménage		Nb	% mén
		1 génération : époux		1	33,3
		2 géné. : époux, enfants		2	66,7
		2 géné. : époux, parents		0	0,0
		2 géné. : époux, petit-enfants		0	0,0
		3 géné. : époux, parents, enfants		0	0,0
		3 géné. : époux, enfants, petit-enfants		0	0,0
		4 géné. : époux, parents, enfants, petits-enfants		0	0,0
		Nb de ménages		Nb	% mén
		- ayant des employés		0	0,0
		- ayant des pensionnaires		0	0,0
			Homme (Chef) et Épouse	Homme (Chef) sans Épouse	Femme (Chef) ou Veuve
		Nb	2	1	0
		%	66,7	33,3	0,0
		avec enfant(s) < 18 ans		0	0
		Couple non marié		Nb	
		Homme et femme		0	
		Deux femmes		0	
		Deux hommes		0	
Nb d'individus	11	N°665 au N°675 pour chaque ménage, tous français			
Types d'individus	4	Répartition des types d'individus		Nb	% ind
		Épouse		2	18,2

		<table><tr><td>Fille</td><td>3</td><td>27,3</td></tr><tr><td>Fils</td><td>3</td><td>27,3</td></tr><tr><td>Homme (Chef)</td><td>3</td><td>27,3</td></tr></table> <table><tr><td>Caractéristique de l'emploi</td><td>Nb</td><td>% mén</td></tr><tr><td>Divers</td><td>0</td><td>0,0</td></tr><tr><td>Patron</td><td>1</td><td>33,3</td></tr><tr><td>Patronne</td><td>0</td><td>0,0</td></tr></table>	Fille	3	27,3	Fils	3	27,3	Homme (Chef)	3	27,3	Caractéristique de l'emploi	Nb	% mén	Divers	0	0,0	Patron	1	33,3	Patronne	0	0,0																																		
Fille	3	27,3																																																							
Fils	3	27,3																																																							
Homme (Chef)	3	27,3																																																							
Caractéristique de l'emploi	Nb	% mén																																																							
Divers	0	0,0																																																							
Patron	1	33,3																																																							
Patronne	0	0,0																																																							
Professions	4	<table><tr><td colspan="2">Profession(s)</td><td>Nb</td></tr><tr><td colspan="2">Charretier</td><td>1</td></tr><tr><td colspan="2">Fermier</td><td>1</td></tr><tr><td colspan="2">Fermière</td><td>1</td></tr><tr><td colspan="2">Journalier agricole</td><td>1</td></tr></table> <table><tr><td colspan="4">Profession(s)</td></tr><tr><td></td><td>Sexe M</td><td>Sexe F</td><td>Total</td></tr><tr><td>Nombre</td><td>3</td><td>1</td><td>4</td></tr><tr><td>% / Nb Ind,</td><td>50,0</td><td>20,0</td><td>36,4</td></tr></table>	Profession(s)		Nb	Charretier		1	Fermier		1	Fermière		1	Journalier agricole		1	Profession(s)					Sexe M	Sexe F	Total	Nombre	3	1	4	% / Nb Ind,	50,0	20,0	36,4																								
Profession(s)		Nb																																																							
Charretier		1																																																							
Fermier		1																																																							
Fermière		1																																																							
Journalier agricole		1																																																							
Profession(s)																																																									
	Sexe M	Sexe F	Total																																																						
Nombre	3	1	4																																																						
% / Nb Ind,	50,0	20,0	36,4																																																						
Lieux de naissance	4	<table><tr><td colspan="2">Lieux de naissance</td><td>Nb</td></tr><tr><td colspan="2">Étréchy (18090)</td><td>1</td></tr><tr><td colspan="2">Groises (18104)</td><td>2</td></tr><tr><td colspan="2">Jalognes (18116)</td><td>7</td></tr><tr><td colspan="2">Vinon (18287)</td><td>1</td></tr></table> <table><tr><td colspan="5">Lieu(x) de naissance</td></tr><tr><td>Nb</td><td>Sexe M</td><td>Sexe F</td><td>Total</td><td>%</td></tr><tr><td>Jalognes</td><td>3</td><td>4</td><td>7</td><td>63,6</td></tr><tr><td>Cher hors Jalognes</td><td>3</td><td>1</td><td>4</td><td>36,4</td></tr><tr><td>Nièvre</td><td>0</td><td>0</td><td>0</td><td>0,0</td></tr><tr><td>Paris, région parisienne</td><td>0</td><td>0</td><td>0</td><td>0,0</td></tr><tr><td>Autres</td><td>0</td><td>0</td><td>0</td><td>0,0</td></tr><tr><td>Total</td><td>6</td><td>5</td><td>11</td><td>100,0</td></tr></table>	Lieux de naissance		Nb	Étréchy (18090)		1	Groises (18104)		2	Jalognes (18116)		7	Vinon (18287)		1	Lieu(x) de naissance					Nb	Sexe M	Sexe F	Total	%	Jalognes	3	4	7	63,6	Cher hors Jalognes	3	1	4	36,4	Nièvre	0	0	0	0,0	Paris, région parisienne	0	0	0	0,0	Autres	0	0	0	0,0	Total	6	5	11	100,0
Lieux de naissance		Nb																																																							
Étréchy (18090)		1																																																							
Groises (18104)		2																																																							
Jalognes (18116)		7																																																							
Vinon (18287)		1																																																							
Lieu(x) de naissance																																																									
Nb	Sexe M	Sexe F	Total	%																																																					
Jalognes	3	4	7	63,6																																																					
Cher hors Jalognes	3	1	4	36,4																																																					
Nièvre	0	0	0	0,0																																																					
Paris, région parisienne	0	0	0	0,0																																																					
Autres	0	0	0	0,0																																																					
Total	6	5	11	100,0																																																					

Âge		Âge	Sexe F	Sexe M	Sexe F+M
		Âge Min	3 ans	8 ans	3 ans
		né(e) en	1903	1898	1903
		Âge Max	43 ans	82 ans	82 ans
		né (e) en	1863	1824	1824
		Âge Moyen	20,6 ans	33,7	
		Écart Type	19,8	28,0	
		Nombre d'Individus	5	6	11
			45,5 %	54,5 %	100,0
		Âge < 16 ans	3	2	5
			60,0 %	33,3 %	45,5 %
		Âge > 55 ans	0	1	1
			0,0 %	16,7 %	9,1 %
		Écart d'âge max. entre les individus d'un ménage : 43 ans			

Âge de la population



1 ^{er} Prénoms (Aff. Nb > 1)	8	Prénoms	Nb
		Jérôme	2
		Marie	2
Patronymes (Aff. Nb > 1)	5	Patronymes H/F	Nb
		DEVALLIÈRE	6
		MILLET	2
Patronymes à la naissance des femmes mariées (Aff. Nb > 1)	0	Aucun patronyme,	

Recherche des 11 habitants de 1906 dans les autres recensements

Recensement de 1876	Nb	%
Bourg (le)	1	33,3
Pesselières (Village)	2	66,7
Total	3	100,0
Pourcentage des présents de 1906 dans le recensement de 1876		
Recensement de 1891	Nb	%
Pesselières (Village)	1	50,0
Saulnière (Lieu-dit la)	1	50,0
Total	2	100,0
Pourcentage des présents de 1906 dans le recensement de 1891		
Recensement de 1901	Nb	%
Canaterie (Lieu-dit la)	7	87,5
Montpiton (Lieu-dit)	1	12,5
Total	8	100,0
Pourcentage des présents de 1906 dans le recensement de 1901		
Recensement de 1906	Nb	%
Habitants présents dans d'autres recensements	11	100,0
Habitants non présents dans d'autres recensements	0	0,0
Recensement de 1911	Nb	%
Canaterie (Lieu-dit la)	7	87,5
Faulin (Lieu-dit)	1	12,5
Total	8	100,0
Pourcentage des présents de 1906 dans le recensement de 1911		
Recensement de 1921	Nb	%
Canaterie (Lieu-dit la)	1	50,0
Vinairy (Lieu-dit)	1	50,0
Total	2	100,0
Pourcentage des présents de 1906 dans le recensement de 1921		
Recensement de 1926	Nb	%
Canaterie (Lieu-dit la)	1	12,5
Pascauds (Lieu-dit les)	4	50,0
Vinairy (Lieu-dit)	3	37,5
Total	8	100,0
Pourcentage des présents de 1906 dans le recensement de 1926		

Recensement de 1931	Nb	%
Pascauds (Lieu-dit les)	3	50,0
Vinairey (Lieu-dit)	3	50,0
Total	6	100,0
Pourcentage des présents de 1906 dans le recensement de 1931		

Recensement de 1936	Nb	%
Pascauds (Lieu-dit les)	3	50,0
Vinairey (Lieu-dit)	3	50,0
Total	6	100,0
Pourcentage des présents de 1906 dans le recensement de 1936		

Recensement de 1946	Nb	%
Pascauds (Lieu-dit les)	3	60,0
Vinairey (Lieu-dit)	2	40,0
Total	5	100,0
Pourcentage des présents de 1906 dans le recensement de 1946		

Observations :

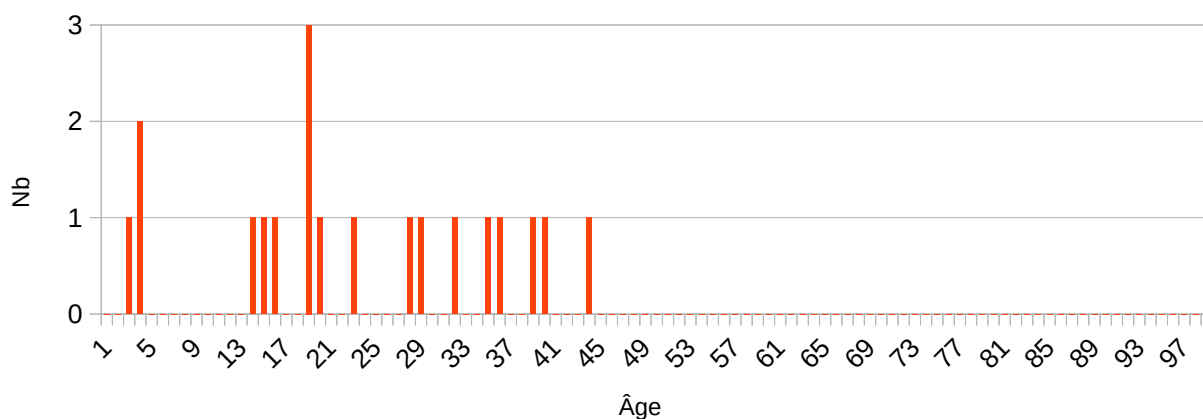
Chanteraine (Lieu-dit)

Désignation	Nombre	Recensement 1906 (JL09) Jalognes			
Folio	1	N°21,			
Nb de maisons occupées	3	N°1 au N°3,			
		Nombre de ménages par maison		Nb	%
		1 ménage par maison		3	100,0
		2 ménages par maison		0	0,0
Nb de ménages	3	N°1 au N°3, mén : Ménage, ind. : Individu			
		Nb de personnes par ménage		Nb	% mén % ind
		1 personne		0	0,0 0,0
		- personnes			
		4 personnes		1	33,3 21,1
		5 personnes		1	33,3 26,3
		- personnes			
		10 personnes		1	33,3 52,6
		Nb de générations par ménage		Nb	% mén
		1 génération : époux		0	0,0
		2 génér. : époux, enfants		3	100,0
		2 génér. : époux, parents		0	0,0
		2 génér. : époux, petit-enfants		0	0,0
		3 génér. : époux, parents, enfants		0	0,0
		3 génér. : époux, enfants, petit-enfants		0	0,0
		4 génér. : époux, parents, enfants, petits-enfants		0	0,0
		Nb de ménages		Nb	% mén
		- ayant des employés		2	66,7
		- ayant des pensionnaires		0	0,0
			Homme (Chef) et Épouse	Homme (Chef) sans Épouse	Femme (Chef) ou Veuve
		Nb	3	0	0
		%	100,0	0,0	0,0
		avec enfant(s) < 18 ans		0	0
		Couple non marié		Nb	
		Homme et femme		0	
		Deux femmes		0	
		Deux hommes		0	
Nb d'individus	19	N°609 au N°627, tous français			

Types d'individus	7	Répartition des types d'individus		Nb	% ind		
		Beau-frère		1	5,26		
		Employé		5	26,32		
		Employée		2	10,53		
		Épouse		3	15,79		
		Fille		4	21,05		
		Frère		1	5,26		
		Homme (Chef)		3	15,79		
		Caractéristique de l'emploi		Nb	% mén		
		Divers		0	0,0		
		Patron		2	66,7		
		Patronne		0	0,0		
		Professions	6	Profession(s)		Nb	
Cocher				1			
Cultivateur				1			
Domestique				1			
Domestique de ferme				6			
Meunier				2			
Métayer				1			
Profession(s)							
	Sexe M			Sexe F	Total		
Nombre	10			2	12		
% / Nb Ind,	100,0			22,2	63,2		
Lieux de naissance	10			Lieux de naissance		Nb	
				Achères (18001)		1	
		Azy (18019)		1			
		Étréchy (18090)		1			
		Feux (18094)		1			
		Ivoy-le-Pré (18115)		1			
		Jalognes (18116)		6			
		Montigny (18151)		3			
		Neuvy-Deux-Clochers (18163)		3			
		Sens-Beaujeu (18249)		1			
		Veaugues (18272)		1			
		Lieu(x) de naissance					
		Nb	Sexe M	Sexe F	Total	%	
		Jalognes	2	4	6	31,6	
		Cher hors Jalognes	8	5	13	68,4	
		Nièvre	0	0	0	0,0	
		Paris, région parisienne	0	0	0	0,0	
		Autres	0	0	0	0,0	
		Total	10	9	19	100,0	

Âge				
	Âge	Sexe F	Sexe M	Sexe F+M
	Âge Min né(e) en	2 ans	15 ans	2 ans
		1904	1891	1904
	Âge Max né (e) en	39 ans	43 ans	43 ans
		1867	1863	1863
	Âge Moyen Écart Type	17,4 ans	26,3 ans	22,1 ans
		13,9	10,0	12,5
	Nombre d'Individus	9	10	19
		47,4 %	52,6 %	100,0 %
	Âge < 16 ans	5	1	6
		55,6 %	10,0 %	31,6 %
	Âge > 55 ans	0	0	0
0,0 %		0,0 %	0,0 %	
Écart d'âge max. entre les individus d'un ménage : 35 ans				

Âge de la population



1 ^{er} Prénoms (Aff. Nb > 1)	17	Prénoms		Nb
		Marie		3
Patronymes (Aff. Nb > 1)	12	Patronymes H/F		Nb
		GIRAULT		3
		LAMOUREUX		3
		GITTON		2
		MALLET		2
		ROGER		2
Patronymes à la naissance des femmes mariées (Aff. Nb > 1)	0	Aucun patronyme,		

Recherche des 19 habitants de 1906 dans les autres recensements

Recensement de 1876	Nb	%
Total	0	0,0
Pourcentage des présents de 1906 dans le recensement de 1876		0,0

Recensement de 1891	Nb	%
Chantereine (Lieu-dit)	1	50,0
Pesselières (Village)	1	50,0
Total	2	100,0
Pourcentage des présents de 1906 dans le recensement de 1891		10,5

Recensement de 1901	Nb	%
Chantereine (Lieu-dit)	6	75,0
Pesselières (Village)	2	25,0
Total	8	100,0
Pourcentage des présents de 1906 dans le recensement de 1901		42,1

Recensement de 1906	Nb	%
Habitants présents dans d'autres recensements	14	73,7
Habitants non présents dans d'autres recensements	5	26,3

Recensement de 1911	Nb	%
Chantereine (Lieu-dit)	11	84,6
Graveriot (Lieu-dit le)	1	7,7
Margots (Lieu-dit les)	1	7,7
Total	13	100,0
Pourcentage des présents de 1906 dans le recensement de 1911		68,4

Recensement de 1921	Nb	%
Chantereine (Lieu-dit)	5	83,3
Pesselières (Village)	1	16,7
Total	6	100,0
Pourcentage des présents de 1906 dans le recensement de 1921		31,6

Recensement de 1926	Nb	%
Chantereine (Lieu-dit)	5	83,3
Pesselières (Village)	1	16,7
Total	6	100,0
Pourcentage des présents de 1906 dans le recensement de 1926		31,6

Recensement de 1931	Nb	%
Chantereine (Lieu-dit)	3	75,0
Pesselières (Village)	1	25,0
Total	4	100,0
Pourcentage des présents de 1906 dans le recensement de 1931		21,1

Recensement de 1936	Nb	%
Chantereine (Lieu-dit)	2	100,0
Total	2	100,0
Pourcentage des présents de 1906 dans le recensement de 1936		10,5

Recensement de 1946	Nb	%
Chantereine (Lieu-dit)	2	100,0
Total	2	100,0
Pourcentage des présents de 1906 dans le recensement de 1946		10,5

Observations :

Chiron (Village)

Désignation	Nombre	Recensement 1906 (JL10) Jalognes			
Folio	2	N°13 au N°14,			
Nb de maisons occupées	16	N°1 au N°16,			
		Nombre de ménages par maison		Nb	%
		1 ménage par maison		16	100,0
		2 ménages par maison		0	0,0
Nb de ménages	16	N°1 au N°16, mén : Ménage, ind. : Individu			
		Nb de personnes par ménage		Nb	% mén
		1 personne		5	31,3
		2 personnes		2	12,5
		3 personnes		3	18,8
		4 personnes		4	25,0
		5 personnes		1	6,3
		- personnes			
		8 personnes		1	6,3
		Nb de générations par ménage		Nb	% mén
		1 génération : époux		7	43,8
		2 génér. : époux, enfants		7	43,8
		2 génér. : époux, parents		1	6,3
		2 génér. : époux, petit-enfants		0	0,0
		3 génér. : époux, parents, enfants		1	6,3
		3 génér. : époux, enfants, petit-enfants		0	0,0
		4 génér. : époux, parents, enfants, petits-enfants		0	0,0
		Nb de ménages		Nb	% mén
		- ayant des employés		1	6,3
		- ayant des pensionnaires		0	0,0
			Homme (Chef) et Épouse	Homme (Chef) sans Épouse	Femme (Chef) ou Veuve
		Nb	11	2	3
		%	68,7	12,5	18,7
		avec enfant(s) < 18 ans		0	0
		Couple non marié		Nb	
		Homme et femme		0	
		Deux femmes		0	
		Deux hommes		0	
Nb d'individus	47	N°370 au N°416, tous français			

Types d'individus	9	Répartition des types d'individus		Nb	% ind
		Beau-père		1	2,1
		Belle-mère		1	2,1
		Employé		2	4,3
		Employée		1	2,1
		Épouse		11	23,4
		Femme (Chef)		3	6,4
		Fille		7	14,9
		Fils		8	17,0
		Homme (Chef)		13	27,7
		Caractéristique de l'emploi		Nb	% mén
		Divers		0	0,0
		Patron		10	62,5
		Patronne		2	12,5
Professions	7	Profession(s)		Nb	
		Couturière		2	
		Couvreur		1	
		Cultivateur		3	
		Domestique de ferme		3	
		Fermier		2	
		Journalier agricole		2	
		Propriétaire Cultivant		7	
		Profession(s)			
			Sexe M	Sexe F	Total
		Nombre	17	3	20
		% / Nb Ind,	70,8	13,0	42,6
Lieux de naissance	9	Lieux de naissance		Nb	
		Azy (18019)		3	
		Crézancy-en-Sancerre (18079)		3	
		Gardefort (18098)		1	
		Gron (18105)		1	
		Jalognes (18116)		31	
		Neuvy-Deux-Clochers (18163)		1	
		Sancergues (18240)		1	
		Sens-Beaujeu (18249)		1	
		Veaugues (18272)		5	

		<table><tr><th colspan="5">Lieu(x) de naissance</th></tr><tr><th>Nb</th><th>Sexe M</th><th>Sexe F</th><th>Total</th><th>%</th></tr><tr><td>Jalognes</td><td>19</td><td>12</td><td>31</td><td>66,0</td></tr><tr><td>Cher hors Jalognes</td><td>5</td><td>11</td><td>16</td><td>34,0</td></tr><tr><td>Nièvre</td><td>0</td><td>0</td><td>0</td><td>0,0</td></tr><tr><td>Paris, région parisienne</td><td>0</td><td>0</td><td>0</td><td>0,0</td></tr><tr><td>Autres</td><td>0</td><td>0</td><td>0</td><td>0,0</td></tr><tr><td>Total</td><td>24</td><td>23</td><td>47</td><td>100,0</td></tr></table>	Lieu(x) de naissance					Nb	Sexe M	Sexe F	Total	%	Jalognes	19	12	31	66,0	Cher hors Jalognes	5	11	16	34,0	Nièvre	0	0	0	0,0	Paris, région parisienne	0	0	0	0,0	Autres	0	0	0	0,0	Total	24	23	47	100,0													
Lieu(x) de naissance																																																							
Nb	Sexe M	Sexe F	Total	%																																																			
Jalognes	19	12	31	66,0																																																			
Cher hors Jalognes	5	11	16	34,0																																																			
Nièvre	0	0	0	0,0																																																			
Paris, région parisienne	0	0	0	0,0																																																			
Autres	0	0	0	0,0																																																			
Total	24	23	47	100,0																																																			
Âge		<table><tr><th>Âge</th><th>Sexe F</th><th>Sexe M</th><th>Sexe F+M</th></tr><tr><td>Âge Min</td><td>4 ans</td><td>1 an</td><td>1 an</td></tr><tr><td>né(e) en</td><td>1902</td><td>1905</td><td>1905</td></tr><tr><td>Âge Max</td><td>84 ans</td><td>73 ans</td><td>84 ans</td></tr><tr><td>né (e) en</td><td>1822</td><td>1833</td><td>1822</td></tr><tr><td>Âge Moyen</td><td>38,7 ans</td><td>37,3 ans</td><td>38,0 ans</td></tr><tr><td>Écart Type</td><td>23,4</td><td>22,9</td><td>22,9</td></tr><tr><td rowspan="2">Nombre d'Individus</td><td>23</td><td>24</td><td>47</td></tr><tr><td>48,9 %</td><td>51,1 %</td><td>100,0 %</td></tr><tr><td rowspan="2">Âge < 16 ans</td><td>5</td><td>6</td><td>11</td></tr><tr><td>21,7 %</td><td>25,0 %</td><td>23,4 %</td></tr><tr><td rowspan="2">Âge > 55 ans</td><td>6</td><td>6</td><td>12</td></tr><tr><td>26,1 %</td><td>25,0 %</td><td>25,5 %</td></tr><tr><td colspan="4">Écart d'âge max. entre les individus d'un ménage : 52 ans</td></tr></table>	Âge	Sexe F	Sexe M	Sexe F+M	Âge Min	4 ans	1 an	1 an	né(e) en	1902	1905	1905	Âge Max	84 ans	73 ans	84 ans	né (e) en	1822	1833	1822	Âge Moyen	38,7 ans	37,3 ans	38,0 ans	Écart Type	23,4	22,9	22,9	Nombre d'Individus	23	24	47	48,9 %	51,1 %	100,0 %	Âge < 16 ans	5	6	11	21,7 %	25,0 %	23,4 %	Âge > 55 ans	6	6	12	26,1 %	25,0 %	25,5 %	Écart d'âge max. entre les individus d'un ménage : 52 ans			
Âge	Sexe F	Sexe M	Sexe F+M																																																				
Âge Min	4 ans	1 an	1 an																																																				
né(e) en	1902	1905	1905																																																				
Âge Max	84 ans	73 ans	84 ans																																																				
né (e) en	1822	1833	1822																																																				
Âge Moyen	38,7 ans	37,3 ans	38,0 ans																																																				
Écart Type	23,4	22,9	22,9																																																				
Nombre d'Individus	23	24	47																																																				
	48,9 %	51,1 %	100,0 %																																																				
Âge < 16 ans	5	6	11																																																				
	21,7 %	25,0 %	23,4 %																																																				
Âge > 55 ans	6	6	12																																																				
	26,1 %	25,0 %	25,5 %																																																				
Écart d'âge max. entre les individus d'un ménage : 52 ans																																																							

Âge de la population

Âge	Nb
1	1
5	1
9	3
13	1
17	2
21	1
25	1
29	1
33	1
37	1
41	3
45	1
49	2
53	1
57	1
61	1
65	1
69	1
73	1
77	3
81	1
85	1
89	1
93	1
97	1

1 ^{er} Prénoms (Aff. Nb > 1)	28	<table><tr><th>Prénoms</th><th>Nb</th></tr><tr><td>Marie</td><td>10</td></tr><tr><td>Jean</td><td>7</td></tr><tr><td>Jacques</td><td>3</td></tr><tr><td>Marguerite</td><td>3</td></tr></table>	Prénoms	Nb	Marie	10	Jean	7	Jacques	3	Marguerite	3
Prénoms	Nb											
Marie	10											
Jean	7											
Jacques	3											
Marguerite	3											

Patronymes (Aff. Nb > 1)	24	Patronymes H/F	Nb
		GRESSIN	5
		MILLET	5
		RAFFESTIN	5
		ANDRÉ	4
		ETIÈVE	3
		MALBÉ	3
		BUCHET	2
		CHAILLOUX	2
		FAUCHERET	2
		MILHIET	2
Patronymes à la naissance des femmes mariées (Aff. Nb > 1)	0	Aucun patronyme,	
Recherche des 47 habitants de 1906 dans les autres recensements			
Recensement de 1876		Nb	%
Bourg (le)		1	5,0
Chiron (Village)		17	85,0
Montpiton (Lieu-dit)		1	5,0
Palais (Lieu-dit le)		1	5,0
Total		20	100,0
Pourcentage des présents de 1906 dans le recensement de 1876			42,6
Recensement de 1891		Nb	%
Bourg (le)		2	7,1
Chiron (Village)		23	82,1
Pesselières (Village)		3	10,7
Total		28	100,0
Pourcentage des présents de 1906 dans le recensement de 1891			59,6
Recensement de 1901		Nb	%
Bannie (Lieu-dit la)		1	2,6
Chiron (Village)		37	94,9
Margots (Lieu-dit les)		1	2,6
Total		39	100,0
Pourcentage des présents de 1906 dans le recensement de 1901			83,0
Recensement de 1906		Nb	%
Habitants présents dans d'autres recensements		46	97,9
Habitants non présents dans d'autres recensements		1	2,1

Recensement de 1911	Nb	%
Chiron (Village)	41	100,0
Total	41	100,0
Pourcentage des présents de 1906 dans le recensement de 1911		87,2

Recensement de 1921	Nb	%
Bourg (le)	1	3,1
Benelle (Lieu-dit)	2	6,3
Chantereine (Lieu-dit)	2	6,3
Chiron (Village)	27	84,4
Total	32	100,0
Pourcentage des présents de 1906 dans le recensement de 1921		68,1

Recensement de 1926	Nb	%
Benelle (Lieu-dit)	3	10,0
Canaterie (Lieu-dit la)	2	6,7
Chiron (Village)	24	80,0
Colins (Lieu-dit les)	1	3,3
Total	30	100,0
Pourcentage des présents de 1906 dans le recensement de 1926		63,8

Recensement de 1931	Nb	%
Benelle (Lieu-dit)	2	9,5
Chiron (Village)	15	71,4
Pesselières (Village)	4	19,0
Total	21	100,0
Pourcentage des présents de 1906 dans le recensement de 1931		44,7

Recensement de 1936	Nb	%
Benelle (Lieu-dit)	2	10,5
Chiron (Village)	13	68,4
Pesselières (Village)	4	21,1
Total	19	100,0
Pourcentage des présents de 1906 dans le recensement de 1936		40,4

Recensement de 1946	Nb	%
Benelle (Lieu-dit)	2	28,6
Chiron (Village)	5	71,4
Total	7	100,0
Pourcentage des présents de 1906 dans le recensement de 1946		14,9

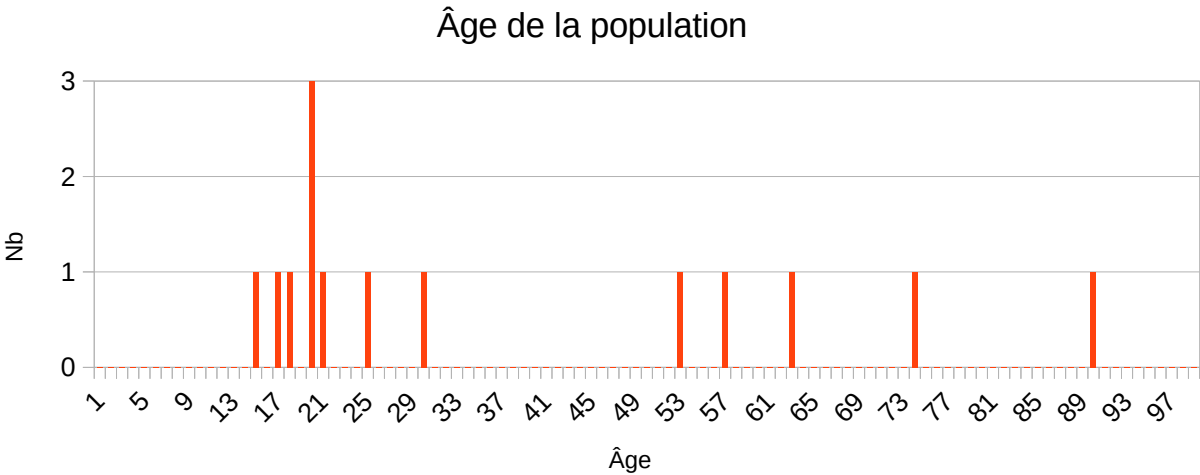
Observations :

Colins (Lieu-dit les)

Désignation	Nombre	Recensement 1906 (JL11) Jalognes			
Folio	1	N°22,			
Nb de maisons occupées	2	N°1 au N°2,			
		Nombre de ménages par maison		Nb	%
		1 ménage par maison		2	100,0
		2 ménages par maison		0	0,0
Nb de ménages	2	N°1 au N°2, mén : Ménage, ind. : Individu			
		Nb de personnes par ménage		Nb	% mén % ind
		1 personne		0	0,0 0,0
		- personnes			
		7 personnes		2	100,0 100,0
		Nb de générations par ménage		Nb	% mén
		1 génération : époux		0	0,0
		2 génér. : époux, enfants		1	50,0
		2 génér. : époux, parents		1	50,0
		2 génér. : époux, petit-enfants		0	0,0
		3 génér. : époux, parents, enfants		0	0,0
		3 génér. : époux, enfants, petit-enfants		0	0,0
		4 génér. : époux, parents, enfants, petits-enfants		0	0,0
		Nb de ménages		Nb	% mén
		- ayant des employés		2	0,0
		- ayant des pensionnaires		0	0,0
			Homme (Chef) et Épouse	Homme (Chef) sans Épouse	Femme (Chef) ou Veuve
		Nb	1	0	1
		%	50,0	0,0	50,0
		avec enfant(s) < 18 ans		0	0
		Couple non marié		Nb	
		Homme et femme		0	
		Deux femmes		0	
		Deux hommes		0	
Nb d'individus	14	N°1 au N°14, tous français			
Types d'individus	8	Répartition des types d'individus		Nb	% ind
		Employé		5	35,7
		Employée		3	21,4
		Épouse		1	7,1

		<table><tr><td>Femme (Chef)</td><td>1</td><td>7,1</td></tr><tr><td>Fille</td><td>1</td><td>7,1</td></tr><tr><td>Fils</td><td>1</td><td>7,1</td></tr><tr><td>Homme (Chef)</td><td>1</td><td>7,1</td></tr><tr><td>Mère</td><td>1</td><td>7,1</td></tr></table> <table><tr><td>Caractéristique de l'emploi</td><td>Nb</td><td>% mén</td></tr><tr><td>Divers</td><td>0</td><td>0,0</td></tr><tr><td>Patron</td><td>1</td><td>50,0</td></tr><tr><td>Patronne</td><td>1</td><td>50,0</td></tr></table>	Femme (Chef)	1	7,1	Fille	1	7,1	Fils	1	7,1	Homme (Chef)	1	7,1	Mère	1	7,1	Caractéristique de l'emploi	Nb	% mén	Divers	0	0,0	Patron	1	50,0	Patronne	1	50,0																																																				
Femme (Chef)	1	7,1																																																																															
Fille	1	7,1																																																																															
Fils	1	7,1																																																																															
Homme (Chef)	1	7,1																																																																															
Mère	1	7,1																																																																															
Caractéristique de l'emploi	Nb	% mén																																																																															
Divers	0	0,0																																																																															
Patron	1	50,0																																																																															
Patronne	1	50,0																																																																															
Professions	5	<table><tr><td colspan="2">Profession(s)</td><td>Nb</td></tr><tr><td colspan="2">Cultivateur</td><td>1</td></tr><tr><td colspan="2">Domestique de ferme</td><td>8</td></tr><tr><td colspan="2">Métayer</td><td>1</td></tr><tr><td colspan="2">Métayère</td><td>1</td></tr><tr><td colspan="2">Propriétaire cultivatrice</td><td>1</td></tr></table> <table><tr><td colspan="4">Profession(s)</td></tr><tr><td></td><td>Sexe M</td><td>Sexe F</td><td>Total</td></tr><tr><td>Nombre</td><td>7</td><td>5</td><td>12</td></tr><tr><td>% / Nb Ind,</td><td>100,0</td><td>71,4</td><td>85,7</td></tr></table>	Profession(s)		Nb	Cultivateur		1	Domestique de ferme		8	Métayer		1	Métayère		1	Propriétaire cultivatrice		1	Profession(s)					Sexe M	Sexe F	Total	Nombre	7	5	12	% / Nb Ind,	100,0	71,4	85,7																																													
Profession(s)		Nb																																																																															
Cultivateur		1																																																																															
Domestique de ferme		8																																																																															
Métayer		1																																																																															
Métayère		1																																																																															
Propriétaire cultivatrice		1																																																																															
Profession(s)																																																																																	
	Sexe M	Sexe F	Total																																																																														
Nombre	7	5	12																																																																														
% / Nb Ind,	100,0	71,4	85,7																																																																														
Lieux de naissance	12	<table><tr><td colspan="2">Lieux de naissance</td><td>Nb</td></tr><tr><td colspan="2">Azy (18019)</td><td>1</td></tr><tr><td colspan="2">Feux (18094)</td><td>1</td></tr><tr><td colspan="2">Henrichemont (18109)</td><td>2</td></tr><tr><td colspan="2">Ivoy-le-Pré (18115)</td><td>1</td></tr><tr><td colspan="2">Jalognes (18116)</td><td>2</td></tr><tr><td colspan="2">Niherne (36142)</td><td>1</td></tr><tr><td colspan="2">Noyer (le) (18168)</td><td>1</td></tr><tr><td colspan="2">Poinçonnet (le) (36159)</td><td>1</td></tr><tr><td colspan="2">Sury-ès-Bois (18259)</td><td>1</td></tr><tr><td colspan="2">Veaugues (18272)</td><td>1</td></tr><tr><td colspan="2">Villequiers (18286)</td><td>1</td></tr><tr><td colspan="2">Vinon (18287)</td><td>1</td></tr></table> <table><tr><td colspan="5">Lieu(x) de naissance</td></tr><tr><td>Nb</td><td>Sexe M</td><td>Sexe F</td><td>Total</td><td>%</td></tr><tr><td>Jalognes</td><td>1</td><td>1</td><td>2</td><td>14,3</td></tr><tr><td>Cher hors Jalognes</td><td>6</td><td>4</td><td>10</td><td>71,4</td></tr><tr><td>Nièvre</td><td>0</td><td>0</td><td>0</td><td>0,0</td></tr><tr><td>Paris, région parisienne</td><td>0</td><td>0</td><td>0</td><td>0,0</td></tr><tr><td>Autres</td><td>0</td><td>2</td><td>2</td><td>14,3</td></tr><tr><td>Total</td><td>7</td><td>7</td><td>14</td><td>100,0</td></tr></table>	Lieux de naissance		Nb	Azy (18019)		1	Feux (18094)		1	Henrichemont (18109)		2	Ivoy-le-Pré (18115)		1	Jalognes (18116)		2	Niherne (36142)		1	Noyer (le) (18168)		1	Poinçonnet (le) (36159)		1	Sury-ès-Bois (18259)		1	Veaugues (18272)		1	Villequiers (18286)		1	Vinon (18287)		1	Lieu(x) de naissance					Nb	Sexe M	Sexe F	Total	%	Jalognes	1	1	2	14,3	Cher hors Jalognes	6	4	10	71,4	Nièvre	0	0	0	0,0	Paris, région parisienne	0	0	0	0,0	Autres	0	2	2	14,3	Total	7	7	14	100,0
Lieux de naissance		Nb																																																																															
Azy (18019)		1																																																																															
Feux (18094)		1																																																																															
Henrichemont (18109)		2																																																																															
Ivoy-le-Pré (18115)		1																																																																															
Jalognes (18116)		2																																																																															
Niherne (36142)		1																																																																															
Noyer (le) (18168)		1																																																																															
Poinçonnet (le) (36159)		1																																																																															
Sury-ès-Bois (18259)		1																																																																															
Veaugues (18272)		1																																																																															
Villequiers (18286)		1																																																																															
Vinon (18287)		1																																																																															
Lieu(x) de naissance																																																																																	
Nb	Sexe M	Sexe F	Total	%																																																																													
Jalognes	1	1	2	14,3																																																																													
Cher hors Jalognes	6	4	10	71,4																																																																													
Nièvre	0	0	0	0,0																																																																													
Paris, région parisienne	0	0	0	0,0																																																																													
Autres	0	2	2	14,3																																																																													
Total	7	7	14	100,0																																																																													

Âge		Âge	Sexe F	Sexe M	Sexe F+M
		Âge Min	14 ans	16 ans	14 ans
		né(e) en	1892	1890	1892
		Âge Max	89 ans	73 ans	89 ans
		né (e) en	1817	1833	1817
		Âge Moyen	39,7 ans	33,0 ans	36,4 ans
		Écart Type	28,5	22,4	24,9
		Nombre d'Individus	7	7	14
			50,0 %	50,0 %	100,0 %
		Âge < 16 ans	1	0	1
			14,3 %	0,0 %	7,1 %
		Âge > 55 ans	2	2	4
			28,6 %	28,6 %	28,6 %
		Écart d'âge max. entre les individus d'un ménage : 75 ans			



1 ^{er} Prénoms	10	Prénoms	Nb
-------------------------	----	---------	----

(Aff. Nb > 1)		Marie	5
Patronymes (Aff. Nb > 1)	12	Patronymes H/F	Nb
		PASDELOUP	3
Patronymes à la naissance des femmes mariées (Aff. Nb > 1)	0	Aucun patronyme,	

Recherche des 14 habitants de 1906 dans les autres recensements

Recensement de 1876	Nb	%
Colins (Lieu-dit les)	1	100,0
Total	1	100,0
Pourcentage des présents de 1906 dans le recensement de 1876		28,6

Recensement de 1891	Nb	%
Colins (Lieu-dit les)	2	66,7
Graveriot (Lieu-dit le)	1	33,3
Total	3	100,0
Pourcentage des présents de 1906 dans le recensement de 1891		21,4

Recensement de 1901	Nb	%
Averdines (Lieu-dit les)	1	20,0
Colins (Lieu-dit les)	3	60,0
Graveriot (Lieu-dit le)	1	20,0
Total	5	100,0
Pourcentage des présents de 1906 dans le recensement de 1901		35,7

Recensement de 1906	Nb	%
Habitants présents dans d'autres recensements	7	50,0
Habitants non présents dans d'autres recensements	7	50,0

Recensement de 1911	Nb	%
Colins (Lieu-dit les)	3	100,0
Total	3	100,0
Pourcentage des présents de 1906 dans le recensement de 1911		21,4

Recensement de 1921	Nb	%
Colins (Lieu-dit les)	3	75,0
Vinairy (Lieu-dit)	1	25,0
Total	4	100,0
Pourcentage des présents de 1906 dans le recensement de 1921		28,6

Recensement de 1926	Nb	%
Colins (Lieu-dit les)	3	75,0
Vinairey (Lieu-dit)	1	25,0
Total	4	100,0
Pourcentage des présents de 1906 dans le recensement de 1926		28,6

Recensement de 1931	Nb	%
Colins (Lieu-dit les)	1	50,0
Vinairey (Lieu-dit)	1	50,0
Total	2	100,0
Pourcentage des présents de 1906 dans le recensement de 1931		14,3

Recensement de 1936	Nb	%
Colins (Lieu-dit les)	1	50,0
Vinairey (Lieu-dit)	1	50,0
Total	2	100,0
Pourcentage des présents de 1906 dans le recensement de 1936		14,3

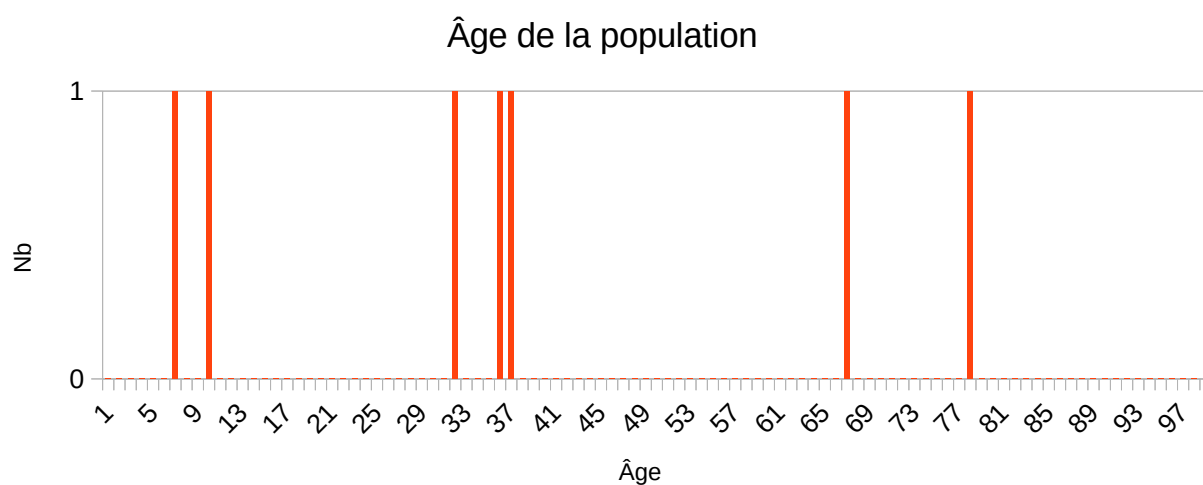
Recensement de 1946	Nb	%
Colins (Lieu-dit les)	1	50,0
Vinairey (Lieu-dit)	1	50,0
Total	2	100,0
Pourcentage des présents de 1906 dans le recensement de 1946		14,3

Observations :

Croix Saint Marc (Lieu-dit)

Désignation	Nombre	Recensement 1906 (JL12) Jalognes			
Folio	1	N°23,			
Nb de maisons occupées	2	N°1 au N°2,			
		Nombre de ménages par maison		Nb	%
		1 ménage par maison		2	100,0
		2 ménages par maison		0	0,0
Nb de ménages	2	N°1 au N°2, mén : Ménage, ind. : Individu			
		Nb de personnes par ménage		Nb	% mén % ind
		1 personne		0	0,0 0,0
		- personnes			
		3 personnes		1	50,0 42,9
		4 personnes		1	50,0 57,1
		Nb de générations par ménage		Nb	% mén
		1 génération : époux		0	0,0
		2 génér. : époux, enfants		2	100,0
		2 génér. : époux, parents		0	0,0
		2 génér. : époux, petit-enfants		0	0,0
		3 génér. : époux, parents, enfants		0	0,0
		3 génér. : époux, enfants, petit-enfants		0	0,0
		4 génér. : époux, parents, enfants, petits-enfants		0	0,0
		Nb de ménages		Nb	% mén
		- ayant des employés		0	0,0
		- ayant des pensionnaires		0	0,0
			Homme (Chef) et Épouse	Homme (Chef) sans Épouse	Femme (Chef) ou Veuve
		Nb	2	0	0
		%	100,0	0,0	0,0
		avec enfant(s) < 18 ans		0	0
		Couple non marié		Nb	
		Homme et femme		0	
		Deux femmes		0	
		Deux hommes		0	
Nb d'individus	7	N°683 au N°689, tous français			
Types d'individus	4	Répartition des types d'individus		Nb	% ind
		Épouse		2	28,6
		Fille		1	14,3

		<table><tr><td>Fils</td><td>2</td><td>28,6</td></tr><tr><td>Homme (Chef)</td><td>2</td><td>28,6</td></tr></table>	Fils	2	28,6	Homme (Chef)	2	28,6																																																		
Fils	2	28,6																																																								
Homme (Chef)	2	28,6																																																								
		<table><tr><td>Caractéristique de l'emploi</td><td>Nb</td><td>% mén</td></tr><tr><td>Divers</td><td>0</td><td>0,0</td></tr><tr><td>Patron</td><td>0</td><td>0,0</td></tr><tr><td>Patronne</td><td>0</td><td>0,0</td></tr></table>	Caractéristique de l'emploi	Nb	% mén	Divers	0	0,0	Patron	0	0,0	Patronne	0	0,0																																												
Caractéristique de l'emploi	Nb	% mén																																																								
Divers	0	0,0																																																								
Patron	0	0,0																																																								
Patronne	0	0,0																																																								
Professions	2	<table><tr><td>Profession(s)</td><td>Nb</td></tr><tr><td>Charretier</td><td>1</td></tr><tr><td>Journalier agricole</td><td>1</td></tr></table> <table><tr><td colspan="4">Profession(s)</td></tr><tr><td></td><td>Sexe M</td><td>Sexe F</td><td>Total</td></tr><tr><td>Nombre</td><td>2</td><td>0</td><td>2</td></tr><tr><td>% / Nb Ind,</td><td>50,0</td><td>0,0</td><td>28,6</td></tr></table>	Profession(s)	Nb	Charretier	1	Journalier agricole	1	Profession(s)					Sexe M	Sexe F	Total	Nombre	2	0	2	% / Nb Ind,	50,0	0,0	28,6																																		
Profession(s)	Nb																																																									
Charretier	1																																																									
Journalier agricole	1																																																									
Profession(s)																																																										
	Sexe M	Sexe F	Total																																																							
Nombre	2	0	2																																																							
% / Nb Ind,	50,0	0,0	28,6																																																							
Lieux de naissance	3	<table><tr><td>Lieux de naissance</td><td>Nb</td></tr><tr><td>Azy (18019)</td><td>1</td></tr><tr><td>Charentonnay (18053)</td><td>1</td></tr><tr><td>Jalognes (18116)</td><td>5</td></tr></table> <table><tr><td colspan="5">Lieu(x) de naissance</td></tr><tr><td>Nb</td><td>Sexe M</td><td>Sexe F</td><td>Total</td><td>%</td></tr><tr><td>Jalognes</td><td>2</td><td>3</td><td>5</td><td>71,4</td></tr><tr><td>Cher hors Jalognes</td><td>2</td><td>0</td><td>2</td><td>28,6</td></tr><tr><td>Nièvre</td><td>0</td><td>0</td><td>0</td><td>0,0</td></tr><tr><td>Paris, région parisienne</td><td>0</td><td>0</td><td>0</td><td>0,0</td></tr><tr><td>Autres</td><td>0</td><td>0</td><td>0</td><td>0,0</td></tr><tr><td>Total</td><td>4</td><td>3</td><td>7</td><td>100,0</td></tr></table>	Lieux de naissance	Nb	Azy (18019)	1	Charentonnay (18053)	1	Jalognes (18116)	5	Lieu(x) de naissance					Nb	Sexe M	Sexe F	Total	%	Jalognes	2	3	5	71,4	Cher hors Jalognes	2	0	2	28,6	Nièvre	0	0	0	0,0	Paris, région parisienne	0	0	0	0,0	Autres	0	0	0	0,0	Total	4	3	7	100,0								
Lieux de naissance	Nb																																																									
Azy (18019)	1																																																									
Charentonnay (18053)	1																																																									
Jalognes (18116)	5																																																									
Lieu(x) de naissance																																																										
Nb	Sexe M	Sexe F	Total	%																																																						
Jalognes	2	3	5	71,4																																																						
Cher hors Jalognes	2	0	2	28,6																																																						
Nièvre	0	0	0	0,0																																																						
Paris, région parisienne	0	0	0	0,0																																																						
Autres	0	0	0	0,0																																																						
Total	4	3	7	100,0																																																						
Âge		<table><tr><td>Âge</td><td>Sexe F</td><td>Sexe M</td><td>Sexe F+M</td></tr><tr><td>Âge Min</td><td>9 ans</td><td>6 ans</td><td></td></tr><tr><td>né(e) en</td><td>1897</td><td>1900</td><td></td></tr><tr><td>Âge Max</td><td>66 ans</td><td>77 ans</td><td></td></tr><tr><td>né (e) en</td><td>1840</td><td>1829</td><td></td></tr><tr><td>Âge Moyen</td><td>37,0 ans</td><td>37,2 ans</td><td></td></tr><tr><td>Écart Type</td><td>28,5</td><td>29,4</td><td></td></tr><tr><td>Nombre d'Individus</td><td>3</td><td>4</td><td>7</td></tr><tr><td></td><td>42,9 %</td><td>57,1 %</td><td>100,0 %</td></tr><tr><td>Âge < 16 ans</td><td>1</td><td>1</td><td>2</td></tr><tr><td></td><td>33,3 %</td><td>25,0 %</td><td>28,6 %</td></tr><tr><td>Âge > 55 ans</td><td>1</td><td>1</td><td>2</td></tr><tr><td></td><td>33,3 %</td><td>25,0 %</td><td>28,6 %</td></tr><tr><td colspan="4">Écart d'âge max. entre les individus d'un ménage : 46 ans</td></tr></table>	Âge	Sexe F	Sexe M	Sexe F+M	Âge Min	9 ans	6 ans		né(e) en	1897	1900		Âge Max	66 ans	77 ans		né (e) en	1840	1829		Âge Moyen	37,0 ans	37,2 ans		Écart Type	28,5	29,4		Nombre d'Individus	3	4	7		42,9 %	57,1 %	100,0 %	Âge < 16 ans	1	1	2		33,3 %	25,0 %	28,6 %	Âge > 55 ans	1	1	2		33,3 %	25,0 %	28,6 %	Écart d'âge max. entre les individus d'un ménage : 46 ans			
Âge	Sexe F	Sexe M	Sexe F+M																																																							
Âge Min	9 ans	6 ans																																																								
né(e) en	1897	1900																																																								
Âge Max	66 ans	77 ans																																																								
né (e) en	1840	1829																																																								
Âge Moyen	37,0 ans	37,2 ans																																																								
Écart Type	28,5	29,4																																																								
Nombre d'Individus	3	4	7																																																							
	42,9 %	57,1 %	100,0 %																																																							
Âge < 16 ans	1	1	2																																																							
	33,3 %	25,0 %	28,6 %																																																							
Âge > 55 ans	1	1	2																																																							
	33,3 %	25,0 %	28,6 %																																																							
Écart d'âge max. entre les individus d'un ménage : 46 ans																																																										



1 ^{er} Prénoms (Aff. Nb > 1)	7	Tous différents	
Patronymes (Aff. Nb > 1)	2	Patronymes H/F	Nb
		CARTIER	3
		PÉZARD	3
Patronymes à la naissance des femmes mariées (Aff. Nb > 1)	0	Aucun patronyme,	

Recherche des 7 habitants de 1906 dans les autres recensements

Recensement de 1876	Nb	%
Bourg (le)	1	25,0
Croix Saint Marc (Lieu-dit)	3	75,0
Total	4	100,0
Pourcentage des présents de 1906 dans le recensement de 1876		57,1
Recensement de 1891	Nb	%
Croix Saint Marc (Lieu-dit)	3	100,0
Total	3	100,0
Pourcentage des présents de 1906 dans le recensement de 1891		42,9
Recensement de 1901	Nb	%
Croix Saint Marc (Lieu-dit)	6	100,0
Total	6	100,0
Pourcentage des présents de 1906 dans le recensement de 1901		85,7
Recensement de 1906	Nb	%
Habitants présents dans d'autres recensements	7	100,0
Habitants non présents dans d'autres recensements	0	0,0
Recensement de 1911	Nb	%
Croix Saint Marc (Lieu-dit)	7	100,0
Total	7	100,0
Pourcentage des présents de 1906 dans le recensement de 1911		100,0
Recensement de 1921	Nb	%
Bourg (le)	4	66,7
Croix Saint Marc (Lieu-dit)	2	33,3
Total	6	100,0
Pourcentage des présents de 1906 dans le recensement de 1921		85,7
Recensement de 1926	Nb	%
Bourg (le)	1	25,0
Croix Saint Marc (Lieu-dit)	1	25,0
Pesselières (Village)	2	50,0
Total	4	100,0
Pourcentage des présents de 1906 dans le recensement de 1926		57,1
Recensement de 1931	Nb	%
Bourg (le)	1	25,0
Croix Saint Marc (Lieu-dit)	3	75,0
Total	4	100,0
Pourcentage des présents de 1906 dans le recensement de 1931		57,1

Recensement de 1936	Nb	%
Bourg (le)	1	25,0
Croix Saint Marc (Lieu-dit)	3	75,0
Total	4	100,0
Pourcentage des présents de 1906 dans le recensement de 1936		57,1

Recensement de 1946	Nb	%
Bourg (le)	1	33,3
Croix Saint Marc (Lieu-dit)	2	66,7
Total	3	100,0
Pourcentage des présents de 1906 dans le recensement de 1946		42,9

Observations :

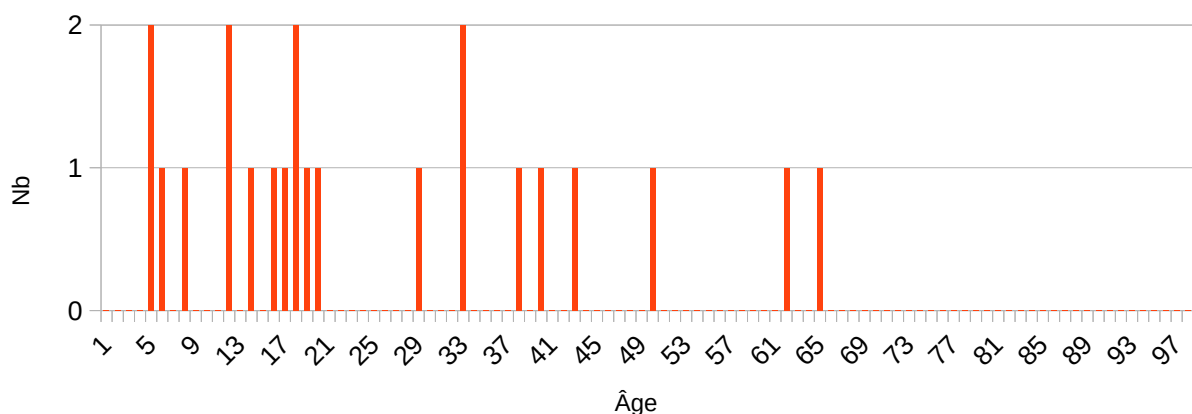
Faulin (Lieu-dit)

Désignation	Nombre	Recensement 1906 (JL13) Jalognes			
Folio	2	N°19 au N°20,			
Nb de maisons occupées	3	N°1 au N°3,			
		Nombre de ménages par maison		Nb	%
		1 ménage par maison		2	66,7
		2 ménages par maison		1	33,3
Nb de ménages	4	N°1 au N°4, mén : Ménage, ind. : Individu			
		Nb de personnes par ménage		Nb	% mén % ind
		1 personne		0	0,0 0,0
		2 personnes		0	0,0 0,0
		3 personnes		1	25,0 13,6
		4 personnes		1	25,0 18,2
		- personnes			
		7 personnes		1	25,0 31,8
		8 personnes		1	25,0 36,4
		Nb de générations par ménage		Nb	% mén
		1 génération : époux		0	0,0
		2 génér. : époux, enfants		4	100,0
		2 génér. : époux, parents		0	0,0
		2 génér. : époux, petit-enfants		0	0,0
		3 génér. : époux, parents, enfants		0	0,0
		3 génér. : époux, enfants, petit-enfants		0	0,0
		4 génér. : époux, parents, enfants, petits-enfants		0	0,0
		Nb de ménages		Nb	% mén
		- ayant des employés		2	50,0
		- ayant des pensionnaires		0	0,0
			Homme (Chef) et Épouse	Homme (Chef) sans Épouse	Femme (Chef) ou Veuve
		Nb	4	0	0
		%	100,0	0,0	0,0
		avec enfant(s) < 18 ans		0	0
		Couple non marié		Nb	
		Homme et femme		0	
		Deux femmes		0	
		Deux hommes		0	
Nb d'individus	22	N°570 au N°591, tous français			

Types d'individus	6	<table><tr><th>Répartition des types d'individus</th><th>Nb</th><th>% ind</th></tr><tr><td>Employé</td><td>5</td><td>22,7</td></tr><tr><td>Employée</td><td>2</td><td>9,1</td></tr><tr><td>Épouse</td><td>4</td><td>18,2</td></tr><tr><td>Fille</td><td>5</td><td>22,7</td></tr><tr><td>Fils</td><td>2</td><td>9,1</td></tr><tr><td>Homme (Chef)</td><td>4</td><td>18,2</td></tr></table> <table><tr><th>Caractéristique de l'emploi</th><th>Nb</th><th>% mén</th></tr><tr><td>Divers</td><td>0</td><td>0,0</td></tr><tr><td>Patron</td><td>3</td><td>75,0</td></tr><tr><td>Patronne</td><td>1</td><td>25,0</td></tr></table>	Répartition des types d'individus	Nb	% ind	Employé	5	22,7	Employée	2	9,1	Épouse	4	18,2	Fille	5	22,7	Fils	2	9,1	Homme (Chef)	4	18,2	Caractéristique de l'emploi	Nb	% mén	Divers	0	0,0	Patron	3	75,0	Patronne	1	25,0																											
Répartition des types d'individus	Nb	% ind																																																												
Employé	5	22,7																																																												
Employée	2	9,1																																																												
Épouse	4	18,2																																																												
Fille	5	22,7																																																												
Fils	2	9,1																																																												
Homme (Chef)	4	18,2																																																												
Caractéristique de l'emploi	Nb	% mén																																																												
Divers	0	0,0																																																												
Patron	3	75,0																																																												
Patronne	1	25,0																																																												
Professions	6	<table><tr><th colspan="2">Profession(s)</th><th>Nb</th></tr><tr><td colspan="2">Domestique de ferme</td><td>7</td></tr><tr><td colspan="2">Fermier</td><td>1</td></tr><tr><td colspan="2">Journalier agricole</td><td>1</td></tr><tr><td colspan="2">Lingère</td><td>1</td></tr><tr><td colspan="2">Propriétaire Cultivant</td><td>2</td></tr><tr><td colspan="2">Propriétaire cultivatrice</td><td>1</td></tr></table> <table><tr><th colspan="4">Profession(s)</th></tr><tr><th></th><th>Sexe M</th><th>Sexe F</th><th>Total</th></tr><tr><td>Nombre</td><td>9</td><td>4</td><td>13</td></tr><tr><td>% / Nb Ind,</td><td>81,8</td><td>36,4</td><td>59,1</td></tr></table>	Profession(s)		Nb	Domestique de ferme		7	Fermier		1	Journalier agricole		1	Lingère		1	Propriétaire Cultivant		2	Propriétaire cultivatrice		1	Profession(s)					Sexe M	Sexe F	Total	Nombre	9	4	13	% / Nb Ind,	81,8	36,4	59,1																							
Profession(s)		Nb																																																												
Domestique de ferme		7																																																												
Fermier		1																																																												
Journalier agricole		1																																																												
Lingère		1																																																												
Propriétaire Cultivant		2																																																												
Propriétaire cultivatrice		1																																																												
Profession(s)																																																														
	Sexe M	Sexe F	Total																																																											
Nombre	9	4	13																																																											
% / Nb Ind,	81,8	36,4	59,1																																																											
Lieux de naissance	9	<table><tr><th>Lieux de naissance</th><th>Nb</th></tr><tr><td>Azy (18019)</td><td>1</td></tr><tr><td>Chaumoux-Marcilly (18061)</td><td>1</td></tr><tr><td>Crézancy-en-Sancerre (18079)</td><td>3</td></tr><tr><td>Feux (18094)</td><td>1</td></tr><tr><td>Groises (18104)</td><td>1</td></tr><tr><td>Herry (18110)</td><td>1</td></tr><tr><td>Jalognes (18116)</td><td>12</td></tr><tr><td>Marboué (28233)</td><td>1</td></tr><tr><td>Sens-Beaujeu (18249)</td><td>1</td></tr></table> <table><tr><th colspan="5">Lieu(x) de naissance</th></tr><tr><th>Nb</th><th>Sexe M</th><th>Sexe F</th><th>Total</th><th>%</th></tr><tr><td>Jalognes</td><td>7</td><td>5</td><td>12</td><td>54,5</td></tr><tr><td>Cher hors Jalognes</td><td>4</td><td>5</td><td>9</td><td>40,9</td></tr><tr><td>Nièvre</td><td>0</td><td>0</td><td>0</td><td>0,0</td></tr><tr><td>Paris, région parisienne</td><td>0</td><td>0</td><td>0</td><td>0,0</td></tr><tr><td>Autres</td><td>0</td><td>1</td><td>1</td><td>4,5</td></tr><tr><td>Total</td><td>11</td><td>11</td><td>22</td><td>100,0</td></tr></table>	Lieux de naissance	Nb	Azy (18019)	1	Chaumoux-Marcilly (18061)	1	Crézancy-en-Sancerre (18079)	3	Feux (18094)	1	Groises (18104)	1	Herry (18110)	1	Jalognes (18116)	12	Marboué (28233)	1	Sens-Beaujeu (18249)	1	Lieu(x) de naissance					Nb	Sexe M	Sexe F	Total	%	Jalognes	7	5	12	54,5	Cher hors Jalognes	4	5	9	40,9	Nièvre	0	0	0	0,0	Paris, région parisienne	0	0	0	0,0	Autres	0	1	1	4,5	Total	11	11	22	100,0
Lieux de naissance	Nb																																																													
Azy (18019)	1																																																													
Chaumoux-Marcilly (18061)	1																																																													
Crézancy-en-Sancerre (18079)	3																																																													
Feux (18094)	1																																																													
Groises (18104)	1																																																													
Herry (18110)	1																																																													
Jalognes (18116)	12																																																													
Marboué (28233)	1																																																													
Sens-Beaujeu (18249)	1																																																													
Lieu(x) de naissance																																																														
Nb	Sexe M	Sexe F	Total	%																																																										
Jalognes	7	5	12	54,5																																																										
Cher hors Jalognes	4	5	9	40,9																																																										
Nièvre	0	0	0	0,0																																																										
Paris, région parisienne	0	0	0	0,0																																																										
Autres	0	1	1	4,5																																																										
Total	11	11	22	100,0																																																										

Âge		Âge	Sexe F	Sexe M	Sexe F+M
		Âge Min né(e) en	5 ans	4 ans	4 ans
			1901	1902	1902
		Âge Max né (e) en	61 ans	64 ans	64 ans
			1845	1842	1842
		Âge Moyen Écart Type	24,7 ans	24,5 ans	24,6 ans
			17,4	19,0	17,8
		Nombre d'Individus	11	11	22
			50,0 %	50,0 %	100,0 %
		Âge < 16 ans	5	3	8
			45,5 %	27,3 %	36,4 %
		Âge > 55 ans	1	1	2
			9,1 %	9,1 %	9,1 %
		Écart d'âge max. entre les individus d'un ménage : 38 ans			

Âge de la population



1 ^{er} Prénoms (Aff. Nb > 1)	15	Prénoms		Nb
		Marie		6
		Henri		2
		Jean		2
Patronymes (Aff. Nb > 1)	14	Patronymes H/F		Nb
		BARRAULT		3
		BARREAU		3
		MARÉCHAL		3
Patronymes à la naissance des femmes mariées (Aff. Nb > 1)	0	RAFFESTIN		3
		Aucun patronyme,		

Recherche des 22 habitants de 1906 dans les autres recensements

Recensement de 1876	Nb	%
Montpiton (Lieu-dit)	1	100,0
Total	1	100,0
Pourcentage des présents de 1906 dans le recensement de 1876		4,5
Recensement de 1891	Nb	%
Bourg (le)	1	12,5
Faulin (Lieu-dit)	4	50,0
Graveriot (Lieu-dit le)	1	12,5
Montpiton (Lieu-dit)	1	12,5
Pesselières (Village)	1	12,5
Total	8	100,0
Pourcentage des présents de 1906 dans le recensement de 1891		36,4
Recensement de 1901	Nb	%
Bourg (le)	3	21,4
Chiron (Village)	1	7,1
Faulin (Lieu-dit)	10	71,4
Total	14	100,0
Pourcentage des présents de 1906 dans le recensement de 1901		63,6
Recensement de 1906	Nb	%
Habitants présents dans d'autres recensements	18	81,8
Habitants non présents dans d'autres recensements	4	18,2
Recensement de 1911	Nb	%
Benelle (Lieu-dit)	1	7,7
Chiron (Village)	1	7,7
Faulin (Lieu-dit)	11	84,6
Total	13	100,0
Pourcentage des présents de 1906 dans le recensement de 1911		59,1
Recensement de 1921	Nb	%
Colins (Lieu-dit les)	1	11,1
Faulin (Lieu-dit)	8	88,9
Total	9	100,0
Pourcentage des présents de 1906 dans le recensement de 1921		40,9
Recensement de 1926	Nb	%
Bourg (le)	1	10,0
Canaterie (Lieu-dit la)	1	10,0
Faulin (Lieu-dit)	7	70,0
Saulnière (Lieu-dit la)	1	10,0
Total	10	100,0
Pourcentage des présents de 1906 dans le recensement de 1926		45,5

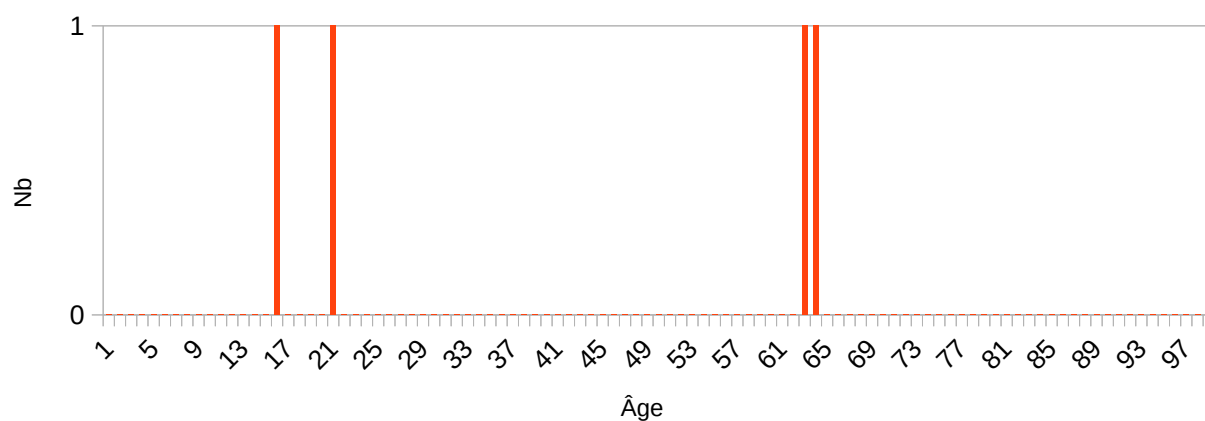
Recensement de 1931		
	Nb	%
Faulin (Lieu-dit)	6	85,7
Pascauds (Lieu-dit les)	1	14,3
Total	7	100,0
Pourcentage des présents de 1906 dans le recensement de 1931		31,8
Recensement de 1936		
	Nb	%
Bourg (le)	1	16,7
Faulin (Lieu-dit)	4	66,7
Pascauds (Lieu-dit les)	1	16,7
Total	6	100,0
Pourcentage des présents de 1906 dans le recensement de 1936		27,3
Recensement de 1946		
	Nb	%
Bourg (le)	1	20,0
Faulin (Lieu-dit)	2	40,0
Pascauds (Lieu-dit les)	1	20,0
Saulnière (Lieu-dit la)	1	20,0
Total	5	100,0
Pourcentage des présents de 1906 dans le recensement de 1946		22,7
Observations :		

Foulon (Lieu-dit le)

Désignation	Nombre	Recensement 1906 (JL14) Jalognes			
Folio	1	N°24,			
Nb de maisons occupées	1	N°1,			
		Nombre de ménages par maison		Nb	%
		1 ménage par maison		1	100,0
		2 ménages par maison		0	0,0
Nb de ménages	1	N°1, mén : Ménage, ind. : Individu			
		Nb de personnes par ménage		Nb	% mén % ind
		1 personne		0	0,0 0,0
		- personnes			
		4 personnes		1	100,0 100,0
		Nb de générations par ménage		Nb	% mén
		1 génération : époux		1	100,0
		2 génér. : époux, enfants		0	0,0
		2 génér. : époux, parents		0	0,0
		2 génér. : époux, petit-enfants		0	0,0
		3 génér. : époux, parents, enfants		0	0,0
		3 génér. : époux, enfants, petit-enfants		0	0,0
		4 génér. : époux, parents, enfants, petits-enfants		0	0,0
		Nb de ménages		Nb	% mén
		- ayant des employés		1	100,0
		- ayant des pensionnaires		0	0,0
			Homme (Chef) et Épouse	Homme (Chef) sans Épouse	Femme (Chef) ou Veuve
		Nb	1	0	0
		%	100,0	0,0	0,0
		avec enfant(s) < 18 ans		0	0
		Couple non marié		Nb	
		Homme et femme		0	
		Deux femmes		0	
		Deux hommes		0	
Nb d'individus	4	N°697 au N°700, tous français			
Types d'individus	4	Répartition des types d'individus		Nb	% ind
		Employé		1	25,0
		Employée		1	25,0
		Epouse		1	25,0

		<table><tr><td colspan="2">Homme (Chef)</td><td>1</td><td>25,0</td></tr></table>	Homme (Chef)		1	25,0																																																								
Homme (Chef)		1	25,0																																																											
		<table><tr><td colspan="2">Caractéristique de l'emploi</td><td>Nb</td><td>% mén</td></tr><tr><td colspan="2">Divers</td><td>0</td><td>0,0</td></tr><tr><td colspan="2">Patron</td><td>1</td><td>100,0</td></tr><tr><td colspan="2">Patronne</td><td>0</td><td>0,0</td></tr></table>	Caractéristique de l'emploi		Nb	% mén	Divers		0	0,0	Patron		1	100,0	Patronne		0	0,0																																												
Caractéristique de l'emploi		Nb	% mén																																																											
Divers		0	0,0																																																											
Patron		1	100,0																																																											
Patronne		0	0,0																																																											
Professions	3	<table><tr><td colspan="2">Profession(s)</td><td colspan="2">Nb</td></tr><tr><td colspan="2">Domestique de ferme</td><td colspan="2">2</td></tr><tr><td colspan="2">Fermier</td><td colspan="2">1</td></tr><tr><td colspan="2">Fermière</td><td colspan="2">1</td></tr></table> <table><tr><td colspan="4">Profession(s)</td></tr><tr><td></td><td>Sexe M</td><td>Sexe F</td><td>Total</td></tr><tr><td>Nombre</td><td>2</td><td>2</td><td>4</td></tr><tr><td>% / Nb Ind,</td><td>100,0</td><td>100,0</td><td>100,0</td></tr></table>	Profession(s)		Nb		Domestique de ferme		2		Fermier		1		Fermière		1		Profession(s)					Sexe M	Sexe F	Total	Nombre	2	2	4	% / Nb Ind,	100,0	100,0	100,0																												
Profession(s)		Nb																																																												
Domestique de ferme		2																																																												
Fermier		1																																																												
Fermière		1																																																												
Profession(s)																																																														
	Sexe M	Sexe F	Total																																																											
Nombre	2	2	4																																																											
% / Nb Ind,	100,0	100,0	100,0																																																											
Lieux de naissance	4	<table><tr><td colspan="2">Lieux de naissance</td><td colspan="2">Nb</td></tr><tr><td colspan="2">Bué (18039)</td><td colspan="2">1</td></tr><tr><td colspan="2">Groises (18104)</td><td colspan="2">1</td></tr><tr><td colspan="2">Saint-Bouize (18200)</td><td colspan="2">1</td></tr><tr><td colspan="2">Thauvenay (18262)</td><td colspan="2">1</td></tr></table> <table><tr><td colspan="5">Lieu(x) de naissance</td></tr><tr><td>Nb</td><td>Sexe M</td><td>Sexe F</td><td>Total</td><td>%</td></tr><tr><td>Jalognes</td><td>0</td><td>0</td><td>0</td><td>0,0</td></tr><tr><td>Cher hors Jalognes</td><td>2</td><td>2</td><td>4</td><td>100,0</td></tr><tr><td>Nièvre</td><td>0</td><td>0</td><td>0</td><td>0,0</td></tr><tr><td>Paris, région parisienne</td><td>0</td><td>0</td><td>0</td><td>0,0</td></tr><tr><td>Autres</td><td>0</td><td>0</td><td>0</td><td>0,0</td></tr><tr><td>Total</td><td>2</td><td>2</td><td>4</td><td>100,0</td></tr></table>	Lieux de naissance		Nb		Bué (18039)		1		Groises (18104)		1		Saint-Bouize (18200)		1		Thauvenay (18262)		1		Lieu(x) de naissance					Nb	Sexe M	Sexe F	Total	%	Jalognes	0	0	0	0,0	Cher hors Jalognes	2	2	4	100,0	Nièvre	0	0	0	0,0	Paris, région parisienne	0	0	0	0,0	Autres	0	0	0	0,0	Total	2	2	4	100,0
Lieux de naissance		Nb																																																												
Bué (18039)		1																																																												
Groises (18104)		1																																																												
Saint-Bouize (18200)		1																																																												
Thauvenay (18262)		1																																																												
Lieu(x) de naissance																																																														
Nb	Sexe M	Sexe F	Total	%																																																										
Jalognes	0	0	0	0,0																																																										
Cher hors Jalognes	2	2	4	100,0																																																										
Nièvre	0	0	0	0,0																																																										
Paris, région parisienne	0	0	0	0,0																																																										
Autres	0	0	0	0,0																																																										
Total	2	2	4	100,0																																																										
Âge		<table><tr><td>Âge</td><td>Sexe F</td><td>Sexe M</td><td>Sexe F+M</td></tr><tr><td>Âge Min</td><td>15 ans</td><td>20 ans</td><td>15 ans</td></tr><tr><td>né(e) en</td><td>1891</td><td>1886</td><td>1891</td></tr><tr><td>Âge Max</td><td>62 ans</td><td>63 ans</td><td>63 ans</td></tr><tr><td>né (e) en</td><td>1844</td><td>1843</td><td>1843</td></tr><tr><td>Âge Moyen</td><td>38,5 ans</td><td>41,5 ans</td><td>40,0 ans</td></tr><tr><td>Écart Type</td><td>33,2</td><td>30,4</td><td>26,1</td></tr><tr><td>Nombre d'Individus</td><td>2</td><td>2</td><td>4</td></tr><tr><td></td><td>50,0 %</td><td>50,0 %</td><td>100,0 %</td></tr><tr><td>Âge < 16 ans</td><td>1</td><td>0</td><td>1</td></tr><tr><td></td><td>50,0 %</td><td>0,0 %</td><td>25,0%</td></tr><tr><td>Âge > 55 ans</td><td>1</td><td>1</td><td>2</td></tr><tr><td></td><td>50,0 %</td><td>50,0 %</td><td>50,0 %</td></tr></table> <div>Écart d'âge max. entre les individus d'un ménage : 48 ans</div>	Âge	Sexe F	Sexe M	Sexe F+M	Âge Min	15 ans	20 ans	15 ans	né(e) en	1891	1886	1891	Âge Max	62 ans	63 ans	63 ans	né (e) en	1844	1843	1843	Âge Moyen	38,5 ans	41,5 ans	40,0 ans	Écart Type	33,2	30,4	26,1	Nombre d'Individus	2	2	4		50,0 %	50,0 %	100,0 %	Âge < 16 ans	1	0	1		50,0 %	0,0 %	25,0%	Âge > 55 ans	1	1	2		50,0 %	50,0 %	50,0 %								
Âge	Sexe F	Sexe M	Sexe F+M																																																											
Âge Min	15 ans	20 ans	15 ans																																																											
né(e) en	1891	1886	1891																																																											
Âge Max	62 ans	63 ans	63 ans																																																											
né (e) en	1844	1843	1843																																																											
Âge Moyen	38,5 ans	41,5 ans	40,0 ans																																																											
Écart Type	33,2	30,4	26,1																																																											
Nombre d'Individus	2	2	4																																																											
	50,0 %	50,0 %	100,0 %																																																											
Âge < 16 ans	1	0	1																																																											
	50,0 %	0,0 %	25,0%																																																											
Âge > 55 ans	1	1	2																																																											
	50,0 %	50,0 %	50,0 %																																																											

Âge de la population



1^{er} Prénoms
(Aff. Nb > 1)

2

Prénoms	Nb
Auguste	2
Marie	2

Patronymes
(Aff. Nb > 1)

4

Tous différents

Patronymes à la
naissance des femmes
mariées
(Aff. Nb > 1)

0

Aucun patronyme,

Recherche des 4 habitants de 1906 dans les autres recensements

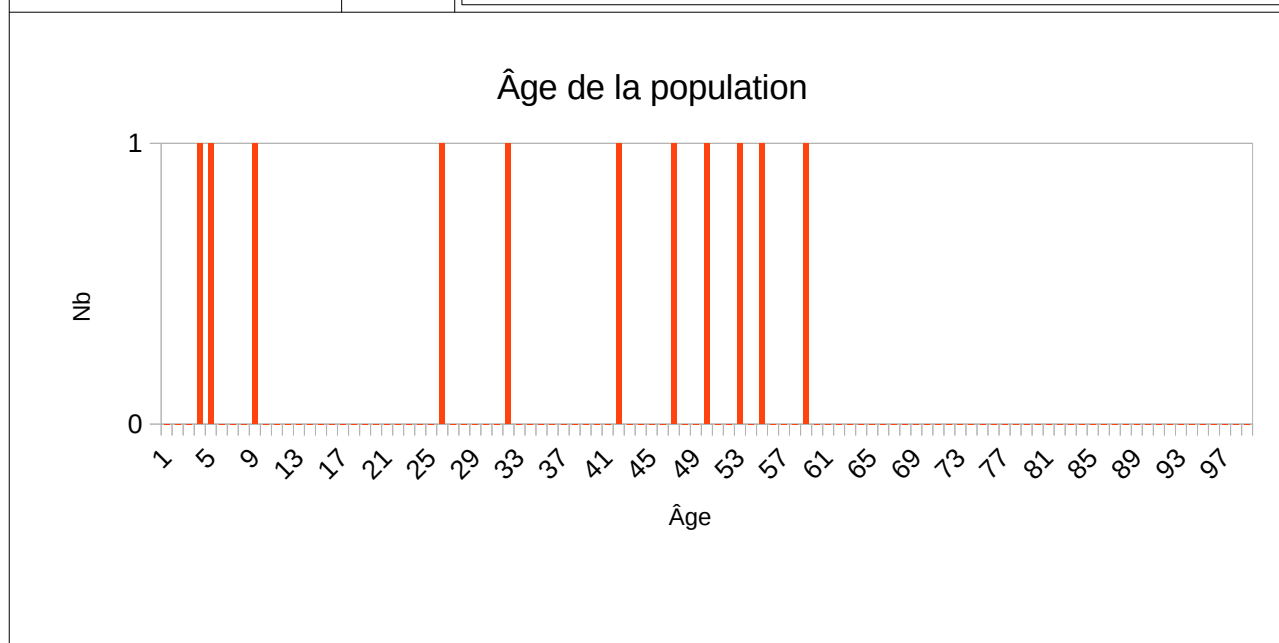
Recensement de 1876	Nb	%
Total	0	0,0
Pourcentage des présents de 1906 dans le recensement de 1876		0,0
Recensement de 1891	Nb	%
Total	0	0,0
Pourcentage des présents de 1906 dans le recensement de 1891		0,0
Recensement de 1901	Nb	%
Foulon (Lieu-dit le)	2	100,0
Total	2	100,0
Pourcentage des présents de 1906 dans le recensement de 1901		66,7
Recensement de 1906	Nb	%
Habitants présents dans d'autres recensements	3	75,0
Habitants non présents dans d'autres recensements	1	25,0
Recensement de 1911	Nb	%
Foulon (Lieu-dit le)	1	100,0
Total	1	100,0
Pourcentage des présents de 1906 dans le recensement de 1911		33,3
Recensement de 1921	Nb	%
Foulon (Lieu-dit le)	1	33,3
Pesselières (Village)	2	66,7
Total	3	100,0
Pourcentage des présents de 1906 dans le recensement de 1921		100,0
Recensement de 1926	Nb	%
Pesselières (Village)	2	100,0
Total	2	100,0
Pourcentage des présents de 1906 dans le recensement de 1926		66,7
Recensement de 1931	Nb	%
Total	0	0,0
Pourcentage des présents de 1906 dans le recensement de 1931		0,0
Recensement de 1936	Nb	%
Total	0	0,0
Pourcentage des présents de 1906 dans le recensement de 1936		0,0
Recensement de 1946	Nb	%
Total	0	0,0
Pourcentage des présents de 1906 dans le recensement de 1946		0,0
Observations :		

Graveriot (Lieu-dit le)

Désignation	Nombre	Recensement 1906 (JL16) Jalognes			
Folio	1	N°22,			
Nb de maisons occupées	4	N°1 au N°4,			
		Nombre de ménages par maison		Nb	%
		1 ménage par maison		4	100,0
		2 ménages par maison		0	0,0
Nb de ménages	4	N°1 au N°4, mén : Ménage, ind. : Individu			
		Nb de personnes par ménage		Nb	% mén % ind
		1 personne		0	0,0 0,0
		2 personnes		2	50,0 36,4
		3 personnes		1	25,0 27,3
		4 personnes		1	25,0 36,4
		Nb de générations par ménage		Nb	% mén
		1 génération : époux		2	50,0
		2 génér. : époux, enfants		0	0,0
		2 génér. : époux, parents		0	0,0
		2 génér. : époux, petit-enfants		1	25,0
		3 génér. : époux, parents, enfants		0	0,0
		3 génér. : époux, enfants, petit-enfants		1	25,0
		4 génér. : époux, parents, enfants, petits-enfants		0	0,0
		Nb de ménages		Nb	% mén
		- ayant des employés		0	0,0
		- ayant des pensionnaires		0	0,0
			Homme (Chef) et Épouse	Homme (Chef) sans Épouse	Femme (Chef) ou Veuve
		Nb	4	0	0
		%	100,0	0,0	0,0
		avec enfant(s) < 18 ans		0	0
		Couple non marié		Nb	
		Homme et femme		0	
		Deux femmes		0	
		Deux hommes		0	
Nb d'individus	11	N°640 au N°650, tous français			
Types d'individus	4	Répartition des types d'individus		Nb	% ind
		Épouse		4	36,4
		Fils		1	9,1

		<table><tr><td>Homme (Chef)</td><td>4</td><td>36,4</td></tr><tr><td>Petite fille</td><td>2</td><td>18,2</td></tr></table>	Homme (Chef)	4	36,4	Petite fille	2	18,2																																																		
Homme (Chef)	4	36,4																																																								
Petite fille	2	18,2																																																								
		<table><tr><td>Caractéristique de l'emploi</td><td>Nb</td><td>% mén</td></tr><tr><td>Divers</td><td>0</td><td>0,0</td></tr><tr><td>Patron</td><td>1</td><td>25,0</td></tr><tr><td>Patronne</td><td>0</td><td>0,0</td></tr></table>	Caractéristique de l'emploi	Nb	% mén	Divers	0	0,0	Patron	1	25,0	Patronne	0	0,0																																												
Caractéristique de l'emploi	Nb	% mén																																																								
Divers	0	0,0																																																								
Patron	1	25,0																																																								
Patronne	0	0,0																																																								
Professions	2	<table><tr><td colspan="2">Profession(s)</td><td>Nb</td></tr><tr><td colspan="2">Journalier agricole</td><td>2</td></tr><tr><td colspan="2">Peigneur de chanvre</td><td>1</td></tr></table> <table><tr><td colspan="4">Profession(s)</td></tr><tr><td></td><td>Sexe M</td><td>Sexe F</td><td>Total</td></tr><tr><td>Nombre</td><td>3</td><td>0</td><td>3</td></tr><tr><td>% / Nb Ind,</td><td>60,0</td><td>0,0</td><td>27,3</td></tr></table>	Profession(s)		Nb	Journalier agricole		2	Peigneur de chanvre		1	Profession(s)					Sexe M	Sexe F	Total	Nombre	3	0	3	% / Nb Ind,	60,0	0,0	27,3																															
Profession(s)		Nb																																																								
Journalier agricole		2																																																								
Peigneur de chanvre		1																																																								
Profession(s)																																																										
	Sexe M	Sexe F	Total																																																							
Nombre	3	0	3																																																							
% / Nb Ind,	60,0	0,0	27,3																																																							
Lieux de naissance	7	<table><tr><td>Lieux de naissance</td><td>Nb</td></tr><tr><td>Étréchy (18090)</td><td>1</td></tr><tr><td>Feux (18094)</td><td>1</td></tr><tr><td>Groises (18104)</td><td>1</td></tr><tr><td>Herry (18110)</td><td>1</td></tr><tr><td>Jalognes (18116)</td><td>5</td></tr><tr><td>Paris 12e (75012)</td><td>1</td></tr><tr><td>Thauvenay (18262)</td><td>1</td></tr></table> <table><tr><td colspan="5">Lieu(x) de naissance</td></tr><tr><td>Nb</td><td>Sexe M</td><td>Sexe F</td><td>Total</td><td>%</td></tr><tr><td>Jalognes</td><td>3</td><td>2</td><td>5</td><td>45,5</td></tr><tr><td>Cher hors Jalognes</td><td>2</td><td>3</td><td>5</td><td>45,5</td></tr><tr><td>Nièvre</td><td>0</td><td>0</td><td>0</td><td>0,0</td></tr><tr><td>Paris, région parisienne</td><td>0</td><td>1</td><td>1</td><td>9,1</td></tr><tr><td>Autres</td><td>0</td><td>0</td><td>0</td><td>0,0</td></tr><tr><td>Total</td><td>5</td><td>6</td><td>11</td><td>100,0</td></tr></table>	Lieux de naissance	Nb	Étréchy (18090)	1	Feux (18094)	1	Groises (18104)	1	Herry (18110)	1	Jalognes (18116)	5	Paris 12e (75012)	1	Thauvenay (18262)	1	Lieu(x) de naissance					Nb	Sexe M	Sexe F	Total	%	Jalognes	3	2	5	45,5	Cher hors Jalognes	2	3	5	45,5	Nièvre	0	0	0	0,0	Paris, région parisienne	0	1	1	9,1	Autres	0	0	0	0,0	Total	5	6	11	100,0
Lieux de naissance	Nb																																																									
Étréchy (18090)	1																																																									
Feux (18094)	1																																																									
Groises (18104)	1																																																									
Herry (18110)	1																																																									
Jalognes (18116)	5																																																									
Paris 12e (75012)	1																																																									
Thauvenay (18262)	1																																																									
Lieu(x) de naissance																																																										
Nb	Sexe M	Sexe F	Total	%																																																						
Jalognes	3	2	5	45,5																																																						
Cher hors Jalognes	2	3	5	45,5																																																						
Nièvre	0	0	0	0,0																																																						
Paris, région parisienne	0	1	1	9,1																																																						
Autres	0	0	0	0,0																																																						
Total	5	6	11	100,0																																																						

Âge		Âge	Sexe F	Sexe M	Sexe F+M
		Âge Min	3 ans	4 ans	3 ans
		né(e) en	1903	1902	1903
		Âge Max	54 ans	58 ans	58 ans
		né (e) en	1852	1848	1848
		Âge Moyen	30,0 ans	38,2 ans	33,7 ans
		Écart Type	21,4	21,6	20,8
		Nombre d'Individus	6	5	11
			54,5 %	45,5 %	100,0 %
		Âge < 16 ans	2	1	3
			33,3 %	20,0 %	27,3 %
		Âge > 55 ans	0	1	1
			0,0 %	20,0 %	9,1 %
		Écart d'âge max. entre les individus d'un ménage : 43 ans			



1 ^{er} Prénoms (Aff. Nb > 1)	8	Prénoms		Nb
		Eugène		2
		Jeanne		2
		Marie		2
Patronymes (Aff. Nb > 1)	7	Patronymes H/F		Nb
		BEZET		4
		TRIBALLAT		2
Patronymes à la naissance des femmes mariées (Aff. Nb > 1)	0	Aucun patronyme,		

Recherche des 11 habitants de 1906 dans les autres recensements

Recensement de 1876	Nb	%
Faulin (Lieu-dit)	3	100,0
Total	3	100,0
Pourcentage des présents de 1906 dans le recensement de 1876		27,3
Recensement de 1891	Nb	%
Graveriot (Lieu-dit le)	2	40,0
Mourate (Lieu-dit la)	2	40,0
Palais (Lieu-dit le)	1	20,0
Total	5	100,0
Pourcentage des présents de 1906 dans le recensement de 1891		45,5
Recensement de 1901	Nb	%
Bourg (le)	1	12,5
Graveriot (Lieu-dit le)	7	87,5
Total	8	100,0
Pourcentage des présents de 1906 dans le recensement de 1901		72,7
Recensement de 1906	Nb	%
Habitants présents dans d'autres recensements	11	100,0
0Habitants non présents dans d'autres recensements	0	0,0
Recensement de 1911	Nb	%
Graveriot (Lieu-dit le)	8	88,9
Vinairey (Lieu-dit)	1	11,1
Total	9	100,0
Pourcentage des présents de 1906 dans le recensement de 1911		81,8
Recensement de 1921	Nb	%
Graveriot (Lieu-dit le)	7	87,5
Montpiton (Lieu-dit)	1	12,5
Total	8	100,0
Pourcentage des présents de 1906 dans le recensement de 1921		72,7
Recensement de 1926	Nb	%
Graveriot (Lieu-dit le)	7	87,5
Montpiton (Lieu-dit)	1	12,5
Total	8	100,0
Pourcentage des présents de 1906 dans le recensement de 1926		72,7

Recensement de 1931	Nb	%
Graveriot (Lieu-dit le)	6	85,7
Montpiton (Lieu-dit)	1	14,3
Total	7	100,0
Pourcentage des présents de 1906 dans le recensement de 1931		54,5

Recensement de 1936	Nb	%
Graveriot (Lieu-dit le)	4	80,0
Vinairy (Lieu-dit)	1	20,0
Total	5	100,0
Pourcentage des présents de 1906 dans le recensement de 1936		45,5

Recensement de 1946	Nb	%
Graveriot (Lieu-dit le)	3	100,0
Total	3	100,0
Pourcentage des présents de 1906 dans le recensement de 1946		27,3

Observations :		
----------------	--	--

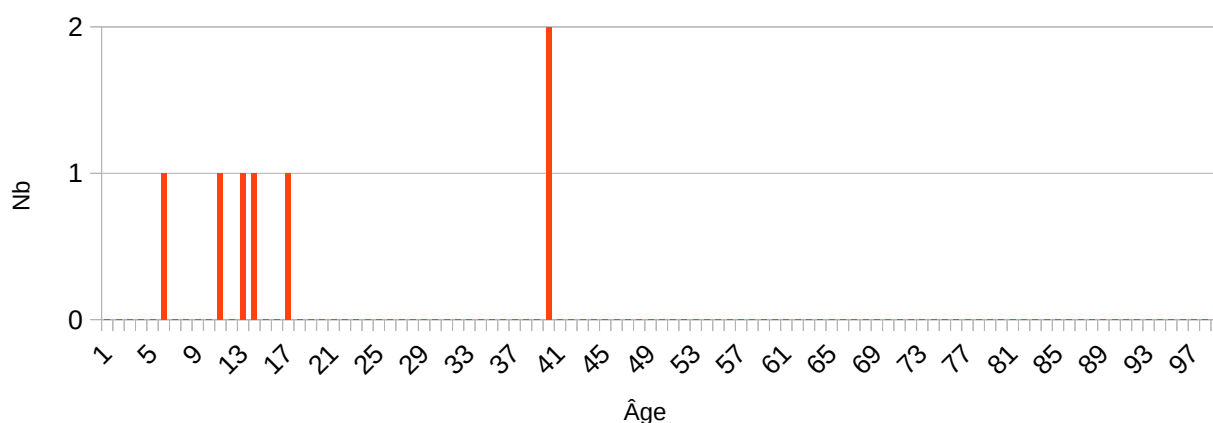
Haut Boulet (Lieu-dit le)

Désignation	Nombre	Recensement 1906 (JL17) Jalognes			
Folio	1	N°23,			
Nb de maisons occupées	1	N°1,			
		Nombre de ménages par maison		Nb	%
		1 ménage par maison		1	100,0
		2 ménages par maison		0	0,0
Nb de ménages	1	N°1, mén : Ménage, ind. : Individu			
		Nb de personnes par ménage		Nb	% mén % ind
		1 personne		0	0,0 0,0
		- personnes			
		7 personnes		1	100,0 100,0
		Nb de générations par ménage		Nb	% mén
		1 génération : époux		0	0,0
		2 géné. : époux, enfants		1	100,0
		2 géné. : époux, parents		0	0,0
		2 géné. : époux, petit-enfants		0	0,0
		3 géné. : époux, parents, enfants		0	0,0
		3 géné. : époux, enfants, petit-enfants		0	0,0
		4 géné. : époux, parents, enfants, petits-enfants		0	0,0
		Nb de ménages		Nb	% mén
		- ayant des employés		1	100,0
		- ayant des pensionnaires		0	0,0
			Homme (Chef) et Épouse	Homme (Chef) sans Épouse	Femme (Chef) ou Veuve
		Nb	1	0	0
		%	100,0	0,0	0,0
		avec enfant(s) < 18 ans		0	0
		Couple non marié		Nb	
		Homme et femme		0	
		Deux femmes		0	
		Deux hommes		0	
Nb d'individus	7	N°676 au N°682, tous français			
Types d'individus	5	Répartition des types d'individus		Nb	% ind
		Employé		1	14,3
		Épouse		1	14,3
		Fille		2	28,6

		<table><tr><td>Fils</td><td>2</td><td>28,6</td></tr><tr><td>Homme (Chef)</td><td>1</td><td>14,3</td></tr></table>	Fils	2	28,6	Homme (Chef)	1	14,3																																																
Fils	2	28,6																																																						
Homme (Chef)	1	14,3																																																						
		<table><tr><td>Caractéristique de l'emploi</td><td>Nb</td><td>% mén</td></tr><tr><td>Divers</td><td>0</td><td>0,0</td></tr><tr><td>Patron</td><td>1</td><td>100,0</td></tr><tr><td>Patronne</td><td>0</td><td>0,0</td></tr></table>	Caractéristique de l'emploi	Nb	% mén	Divers	0	0,0	Patron	1	100,0	Patronne	0	0,0																																										
Caractéristique de l'emploi	Nb	% mén																																																						
Divers	0	0,0																																																						
Patron	1	100,0																																																						
Patronne	0	0,0																																																						
Professions	3	<table><tr><td colspan="2">Profession(s)</td><td>Nb</td></tr><tr><td colspan="2">Domestique de ferme</td><td>1</td></tr><tr><td colspan="2">Fermier</td><td>1</td></tr><tr><td colspan="2">Fermière</td><td>1</td></tr></table> <table><tr><td colspan="4">Profession(s)</td></tr><tr><td></td><td>Sexe M</td><td>Sexe F</td><td>Total</td></tr><tr><td>Nombre</td><td>2</td><td>1</td><td>3</td></tr><tr><td>% / Nb Ind,</td><td>50,0</td><td>33,3</td><td>42,9</td></tr></table>	Profession(s)		Nb	Domestique de ferme		1	Fermier		1	Fermière		1	Profession(s)					Sexe M	Sexe F	Total	Nombre	2	1	3	% / Nb Ind,	50,0	33,3	42,9																										
Profession(s)		Nb																																																						
Domestique de ferme		1																																																						
Fermier		1																																																						
Fermière		1																																																						
Profession(s)																																																								
	Sexe M	Sexe F	Total																																																					
Nombre	2	1	3																																																					
% / Nb Ind,	50,0	33,3	42,9																																																					
Lieux de naissance	6	<table><tr><td>Lieux de naissance</td><td>Nb</td></tr><tr><td>Étréchy (18090)</td><td>1</td></tr><tr><td>Jalognes (18116)</td><td>1</td></tr><tr><td>Jars (18117)</td><td>1</td></tr><tr><td>Menetou-Râtel (18144)</td><td>2</td></tr><tr><td>Noyer (le) (18168)</td><td>1</td></tr><tr><td>St-Père (58261)</td><td>1</td></tr></table> <table><tr><td colspan="5">Lieu(x) de naissance</td></tr><tr><td>Nb</td><td>Sexe M</td><td>Sexe F</td><td>Total</td><td>%</td></tr><tr><td>Jalognes</td><td>1</td><td>0</td><td>1</td><td>14,3</td></tr><tr><td>Cher hors Jalognes</td><td>2</td><td>3</td><td>5</td><td>71,4</td></tr><tr><td>Nièvre</td><td>1</td><td>0</td><td>1</td><td>14,3</td></tr><tr><td>Paris, région parisienne</td><td>0</td><td>0</td><td>0</td><td>0,0</td></tr><tr><td>Autres</td><td>0</td><td>0</td><td>0</td><td>0,0</td></tr><tr><td>Total</td><td>4</td><td>3</td><td>7</td><td>100,0</td></tr></table>	Lieux de naissance	Nb	Étréchy (18090)	1	Jalognes (18116)	1	Jars (18117)	1	Menetou-Râtel (18144)	2	Noyer (le) (18168)	1	St-Père (58261)	1	Lieu(x) de naissance					Nb	Sexe M	Sexe F	Total	%	Jalognes	1	0	1	14,3	Cher hors Jalognes	2	3	5	71,4	Nièvre	1	0	1	14,3	Paris, région parisienne	0	0	0	0,0	Autres	0	0	0	0,0	Total	4	3	7	100,0
Lieux de naissance	Nb																																																							
Étréchy (18090)	1																																																							
Jalognes (18116)	1																																																							
Jars (18117)	1																																																							
Menetou-Râtel (18144)	2																																																							
Noyer (le) (18168)	1																																																							
St-Père (58261)	1																																																							
Lieu(x) de naissance																																																								
Nb	Sexe M	Sexe F	Total	%																																																				
Jalognes	1	0	1	14,3																																																				
Cher hors Jalognes	2	3	5	71,4																																																				
Nièvre	1	0	1	14,3																																																				
Paris, région parisienne	0	0	0	0,0																																																				
Autres	0	0	0	0,0																																																				
Total	4	3	7	100,0																																																				

Âge	Âge	Sexe F	Sexe M	Sexe F+M
	Âge Min né(e) en	10 ans	5 ans	5 ans
		1896	1901	1901
	Âge Max né (e) en	39 ans	39 ans	39 ans
		1867	1867	1867
	Âge Moyen Écart Type	20,7 ans	18,0 ans	19,1 ans
		15,9	14,7	14,0
	Nombre d'Individus	3	4	7
		42,9 %	57,1 %	100,0
	Âge < 16 ans	2	2	4
		66,7 %	50,0 %	57,1 %
	Âge > 55 ans	0	0	0
		0,0 %	0,0 %	0,0 %
	Écart d'âge max. entre les individus d'un ménage : 34 ans			

Âge de la population



1 ^{er} Prénoms (Aff. Nb > 1)	5	Prénoms	Nb
		Louis	2
		Louise	2
Patronymes (Aff. Nb > 1)	3	Patronymes H/F	Nb
		CHATEIGNER	5
Patronymes à la naissance des femmes mariées (Aff. Nb > 1)	0	Aucun patronyme,	

Recherche des 7 habitants de 1906 dans les autres recensements

Recensement de 1876	Nb	%
Total	0	0,0
Pourcentage des présents de 1906 dans le recensement de 1876		0,0

Recensement de 1891	Nb	%
Total	0	0,0
Pourcentage des présents de 1906 dans le recensement de 1891		0,0

Recensement de 1901	Nb	%
Haut Boulet (Lieu-dit le)	6	100,0
Total	6	100,0
Pourcentage des présents de 1906 dans le recensement de 1901		85,7

Recensement de 1906	Nb	%
Habitants présents dans d'autres recensements	7	100,0
Habitants non présents dans d'autres recensements	0	100,0

Recensement de 1911	Nb	%
Faulin (Lieu-dit)	1	100,0
Total	1	100,0
Pourcentage des présents de 1906 dans le recensement de 1911		14,3

Recensement de 1921	Nb	%
Montpiton (Lieu-dit)	1	100,0
Total	1	100,0
Pourcentage des présents de 1906 dans le recensement de 1921		14,3

Recensement de 1926	Nb	%
Pesselières (Village)	1	100,0
Total	1	100,0
Pourcentage des présents de 1906 dans le recensement de 1926		14,3

Recensement de 1931	Nb	%
Pesselières (Village)	1	100,0
Total	1	100,0
Pourcentage des présents de 1906 dans le recensement de 1931		14,3

Recensement de 1936	Nb	%
Pesselières (Village)	1	100,0
Total	1	100,0
Pourcentage des présents de 1906 dans le recensement de 1936		14,3

Recensement de 1946	Nb	%
Pesselières (Village)	1	100,0
Total	1	100,0
Pourcentage des présents de 1906 dans le recensement de 1946		14,3

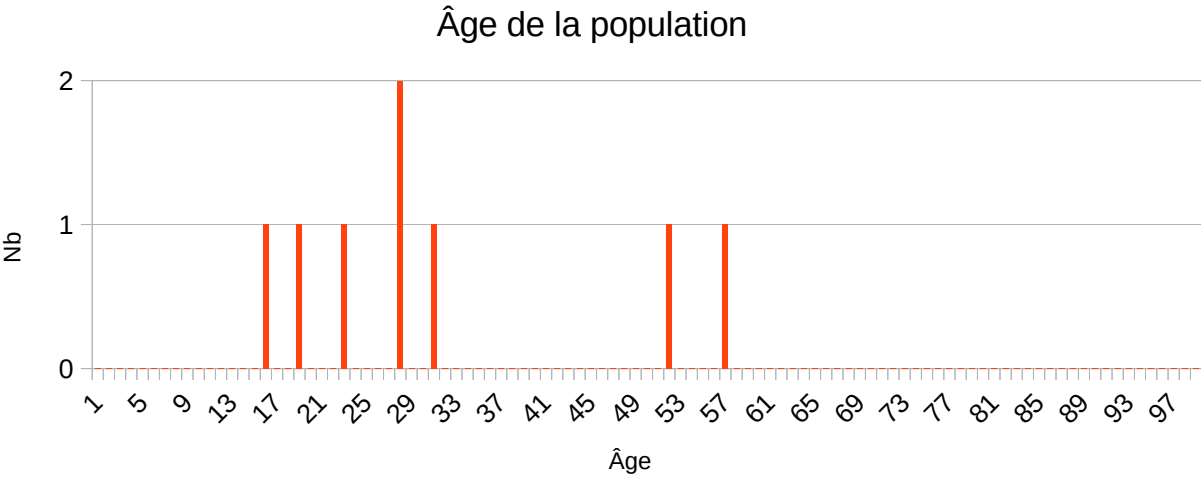
Observations :

Margots (Lieu-dit les)

Désignation	Nombre	Recensement 1906 (JL19) Jalognes			
Folio	1	N°24,			
Nb de maisons occupées	1	N°1,			
		Nombre de ménages par maison		Nb	%
		1 ménage par maison		1	100,0
		2 ménages par maison		0	0,0
Nb de ménages	x	N°1, mén : Ménage, ind. : Individu			
		Nb de personnes par ménage		Nb	% mén % ind
		1 personne		0	0,0 0,0
		- personnes			
		8 personnes		1	100,0 100,0
		x			
		Nb de générations par ménage		Nb	% mén
		1 génération : époux		0	0,0
		2 géné. : époux, enfants		1	0,0
		2 géné. : époux, parents		0	0,0
		2 géné. : époux, petit-enfants		0	0,0
		3 géné. : époux, parents, enfants		0	0,0
		3 géné. : époux, enfants, petit-enfants		0	0,0
		4 géné. : époux, parents, enfants, petits-enfants		0	0,0
		Nb de ménages		Nb	% mén
		- ayant des employés		1	100,0
		- ayant des pensionnaires		0	0,0
			Homme (Chef) et Épouse	Homme (Chef) sans Épouse	Femme (Chef) ou Veuve
		Nb	1	0	0
		%	100,0	0,0	0,0
		avec enfant(s) < 18 ans		0	0
		Couple non marié		Nb	
		Homme et femme		0	
		Deux femmes		0	
		Deux hommes		0	
Nb d'individus	8	N°710 au N°717, tous français			
Types d'individus	5	Répartition des types d'individus		Nb	% ind
		Employé		4	50,0
		Employée		1	12,5

		<table><tr><td>Epouse</td><td>1</td><td>12,5</td></tr><tr><td>Fils</td><td>1</td><td>12,5</td></tr><tr><td>Homme (Chef)</td><td>1</td><td>12,5</td></tr></table> <table><tr><td>Caractéristique de l'emploi</td><td>Nb</td><td>% mén</td></tr><tr><td>Divers</td><td>0</td><td>0,0</td></tr><tr><td>Patron</td><td>1</td><td>100,0</td></tr><tr><td>Patronne</td><td>0</td><td>0,0</td></tr></table>	Epouse	1	12,5	Fils	1	12,5	Homme (Chef)	1	12,5	Caractéristique de l'emploi	Nb	% mén	Divers	0	0,0	Patron	1	100,0	Patronne	0	0,0																																					
Epouse	1	12,5																																																										
Fils	1	12,5																																																										
Homme (Chef)	1	12,5																																																										
Caractéristique de l'emploi	Nb	% mén																																																										
Divers	0	0,0																																																										
Patron	1	100,0																																																										
Patronne	0	0,0																																																										
Professions	3	<table><tr><td colspan="2">Profession(s)</td><td>Nb</td></tr><tr><td colspan="2">Cultivateur</td><td>1</td></tr><tr><td colspan="2">Domestique de ferme</td><td>5</td></tr><tr><td colspan="2">Métayer</td><td>1</td></tr></table> <table><tr><td colspan="4">Profession(s)</td></tr><tr><td></td><td>Sexe M</td><td>Sexe F</td><td>Total</td></tr><tr><td>Nombre</td><td>6</td><td>1</td><td>7</td></tr><tr><td>% / Nb Ind,</td><td>100,0</td><td>50,0</td><td>87,5</td></tr></table>	Profession(s)		Nb	Cultivateur		1	Domestique de ferme		5	Métayer		1	Profession(s)					Sexe M	Sexe F	Total	Nombre	6	1	7	% / Nb Ind,	100,0	50,0	87,5																														
Profession(s)		Nb																																																										
Cultivateur		1																																																										
Domestique de ferme		5																																																										
Métayer		1																																																										
Profession(s)																																																												
	Sexe M	Sexe F	Total																																																									
Nombre	6	1	7																																																									
% / Nb Ind,	100,0	50,0	87,5																																																									
Lieux de naissance	5	<table><tr><td colspan="2">Lieux de naissance</td><td>Nb</td></tr><tr><td colspan="2">Azy (18019)</td><td>2</td></tr><tr><td colspan="2">Crézancy-en-Sancerre (18079)</td><td>1</td></tr><tr><td colspan="2">Jalognes (18116)</td><td>3</td></tr><tr><td colspan="2">Montigny (18151)</td><td>1</td></tr><tr><td colspan="2">Veaugues (18272)</td><td>1</td></tr></table> <table><tr><td colspan="5">Lieu(x) de naissance</td></tr><tr><td>Nb</td><td>Sexe M</td><td>Sexe F</td><td>Total</td><td>%</td></tr><tr><td>Jalognes</td><td>3</td><td>0</td><td>3</td><td>37,5</td></tr><tr><td>Cher hors Jalognes</td><td>3</td><td>2</td><td>5</td><td>62,5</td></tr><tr><td>Nièvre</td><td>0</td><td>0</td><td>0</td><td>0,0</td></tr><tr><td>Paris, région parisienne</td><td>0</td><td>0</td><td>0</td><td>0,0</td></tr><tr><td>Autres</td><td>0</td><td>0</td><td>0</td><td>0,0</td></tr><tr><td>Total</td><td>6</td><td>2</td><td>8</td><td>100,0</td></tr></table>	Lieux de naissance		Nb	Azy (18019)		2	Crézancy-en-Sancerre (18079)		1	Jalognes (18116)		3	Montigny (18151)		1	Veaugues (18272)		1	Lieu(x) de naissance					Nb	Sexe M	Sexe F	Total	%	Jalognes	3	0	3	37,5	Cher hors Jalognes	3	2	5	62,5	Nièvre	0	0	0	0,0	Paris, région parisienne	0	0	0	0,0	Autres	0	0	0	0,0	Total	6	2	8	100,0
Lieux de naissance		Nb																																																										
Azy (18019)		2																																																										
Crézancy-en-Sancerre (18079)		1																																																										
Jalognes (18116)		3																																																										
Montigny (18151)		1																																																										
Veaugues (18272)		1																																																										
Lieu(x) de naissance																																																												
Nb	Sexe M	Sexe F	Total	%																																																								
Jalognes	3	0	3	37,5																																																								
Cher hors Jalognes	3	2	5	62,5																																																								
Nièvre	0	0	0	0,0																																																								
Paris, région parisienne	0	0	0	0,0																																																								
Autres	0	0	0	0,0																																																								
Total	6	2	8	100,0																																																								

Âge		Âge	Sexe F	Sexe M	Sexe F+M
		Âge Min	23 ans	14 ans	14 ans
		né(e) en	1883	1892	1892
		Âge Max	45 ans	49 ans	49 ans
		né (e) en	1861	1857	1857
		Âge Moyen	34,0 ans	24,3 ans	26,7 ans
		Écart Type	15,6	12,8	13,1
		Nombre d'Individus	2	6	8
			25,0 %	75,0 %	100,0 %
		Âge < 16 ans	0	1	1
			0,0 %	16,7 %	12,5%
		Âge > 55 ans	0	0	0
			0,0 %	0,0 %	0,0 %
		Écart d'âge max. entre les individus d'un ménage : 35 ans			



1 ^{er} Prénoms (Aff. Nb > 1)	7	Prénoms		Nb
		Marie		2

Patronymes (Aff. Nb > 1)	7	Patronymes H/F	Nb
		MAUGARD	2
Patronymes à la naissance des femmes mariées (Aff. Nb > 1)	0	Aucun patronyme,	

Recherche des 8 habitants de 1906 dans les autres recensements

Recensement de 1876	Nb	%
Margots (Lieu-dit les)	1	100,0
Total	1	100,0
Pourcentage des présents de 1906 dans le recensement de 1876		12,5
Recensement de 1891	Nb	%
Margots (Lieu-dit les)	3	75,0
Pesselières (Village)	1	25,0
Total	4	100,0
Pourcentage des présents de 1906 dans le recensement de 1891		50,0
Recensement de 1901	Nb	%
Margots (Lieu-dit les)	4	100,0
Total	4	100,0
Pourcentage des présents de 1906 dans le recensement de 1901		50,0
Recensement de 1906	Nb	%
Habitants présents dans d'autres recensements	6	75,0
Habitants non présents dans d'autres recensements	2	25,0
Recensement de 1911	Nb	%
Margots (Lieu-dit les)	3	60,0
Pascauds (Lieu-dit les)	1	20,0
Pesselières (Village)	1	20,0
Total	5	100,0
Pourcentage des présents de 1906 dans le recensement de 1911		62,5
Recensement de 1921	Nb	%
Margots (Lieu-dit les)	2	66,7
Pesselières (Village)	1	33,3
Total	3	100,0
Pourcentage des présents de 1906 dans le recensement de 1921		37,5
Recensement de 1926	Nb	%
Pesselières (Village)	1	100,0
Total	1	100,0
Pourcentage des présents de 1906 dans le recensement de 1926		12,5

Recensement de 1931	Nb	%
Pesselières (Village)	1	100,0
Total	1	100,0
Pourcentage des présents de 1906 dans le recensement de 1931		12,5

Recensement de 1936	Nb	%
Total	0	0,0
Pourcentage des présents de 1906 dans le recensement de 1936		0,0

Recensement de 1946	Nb	%
Pesselières (Village)	1	100,0
Total	1	100,0
Pourcentage des présents de 1906 dans le recensement de 1946		12,5

Observations :

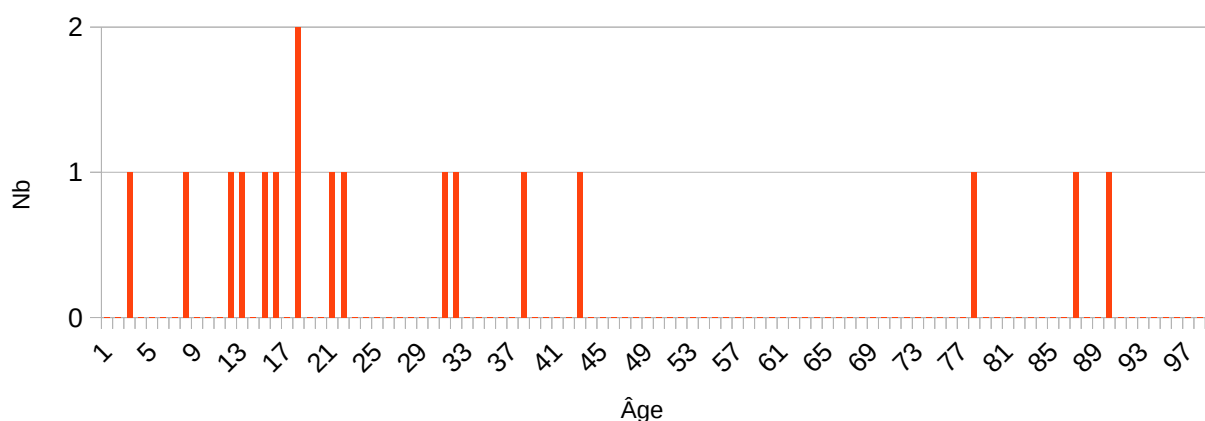
Montpiton (Lieu-dit)

Désignation	Nombre	Recensement 1906 (JL20) Jalognes			
Folio	1	N°20,			
Nb de maisons occupées	3	N°1 au N°3,			
		Nombre de ménages par maison		Nb	%
		1 ménage par maison		3	100,0
		2 ménages par maison		0	0,0
Nb de ménages	3	N°1 au N°3, mén : Ménage, ind. : Individu			
		Nb de personnes par ménage		Nb	% mén % ind
		1 personne		0	0,0 0,0
		- personnes			
		3 personnes		2	66,7 35,3
		- personnes			
		11 personnes		1	33,3 64,7
		Nb de générations par ménage		Nb	% mén
		1 génération : époux		1	33,3
		2 géné. : époux, enfants		1	33,3
		2 géné. : époux, parents		0	0,0
		2 géné. : époux, petit-enfants		1	33,3
		3 géné. : époux, parents, enfants		0	0,0
		3 géné. : époux, enfants, petit-enfants		0	0,0
		4 géné. : époux, parents, enfants, petits-enfants		0	0,0
		Nb de ménages		Nb	% mén
		- ayant des employés		2	66,7
		- ayant des pensionnaires		0	0,0
			Homme (Chef) et Épouse	Homme (Chef) sans Épouse	Femme (Chef) ou Veuve
		Nb	2	1	0
		%	66,7	33,3	0,0
		avec enfant(s) < 18 ans		0	0
		Couple non marié		Nb	
		Homme et femme		0	
		Deux femmes		0	
		Deux hommes		0	
Nb d'individus	17	N°592 au N°608, tous français			
Types d'individus	7	Répartition des types d'individus		Nb	% ind
		Employé		5	29,4

		<table><tr><td>Employée</td><td>1</td><td>5,9</td></tr><tr><td>Épouse</td><td>2</td><td>11,8</td></tr><tr><td>Fille</td><td>3</td><td>17,6</td></tr><tr><td>Fils</td><td>2</td><td>11,8</td></tr><tr><td>Homme (Chef)</td><td>3</td><td>17,6</td></tr><tr><td>Petit fils</td><td>1</td><td>5,9</td></tr></table>	Employée	1	5,9	Épouse	2	11,8	Fille	3	17,6	Fils	2	11,8	Homme (Chef)	3	17,6	Petit fils	1	5,9																																														
Employée	1	5,9																																																																
Épouse	2	11,8																																																																
Fille	3	17,6																																																																
Fils	2	11,8																																																																
Homme (Chef)	3	17,6																																																																
Petit fils	1	5,9																																																																
		<table><tr><td>Caractéristique de l'emploi</td><td>Nb</td><td>% mén</td></tr><tr><td>Divers</td><td>0</td><td>0,0</td></tr><tr><td>Patron</td><td>1</td><td>0,0</td></tr><tr><td>Patronne</td><td>0</td><td>0,0</td></tr></table>	Caractéristique de l'emploi	Nb	% mén	Divers	0	0,0	Patron	1	0,0	Patronne	0	0,0																																																				
Caractéristique de l'emploi	Nb	% mén																																																																
Divers	0	0,0																																																																
Patron	1	0,0																																																																
Patronne	0	0,0																																																																
Professions	6	<table><tr><td colspan="2">Profession(s)</td><td>Nb</td></tr><tr><td colspan="2">Domestique de ferme</td><td>4</td></tr><tr><td colspan="2">Domestique de marchand de vins</td><td>1</td></tr><tr><td colspan="2">Employé de marchand de vins</td><td>1</td></tr><tr><td colspan="2">Gérant de négociant en vins</td><td>1</td></tr><tr><td colspan="2">Journalier jardinier</td><td>1</td></tr><tr><td colspan="2">Propriétaire Cultivant</td><td>1</td></tr></table> <table><tr><td colspan="4">Profession(s)</td></tr><tr><td></td><td>Sexe M</td><td>Sexe F</td><td>Total</td></tr><tr><td>Nombre</td><td>8</td><td>1</td><td>9</td></tr><tr><td>% / Nb Ind,</td><td>72,7</td><td>16,7</td><td>52,9</td></tr></table>	Profession(s)		Nb	Domestique de ferme		4	Domestique de marchand de vins		1	Employé de marchand de vins		1	Gérant de négociant en vins		1	Journalier jardinier		1	Propriétaire Cultivant		1	Profession(s)					Sexe M	Sexe F	Total	Nombre	8	1	9	% / Nb Ind,	72,7	16,7	52,9																											
Profession(s)		Nb																																																																
Domestique de ferme		4																																																																
Domestique de marchand de vins		1																																																																
Employé de marchand de vins		1																																																																
Gérant de négociant en vins		1																																																																
Journalier jardinier		1																																																																
Propriétaire Cultivant		1																																																																
Profession(s)																																																																		
	Sexe M	Sexe F	Total																																																															
Nombre	8	1	9																																																															
% / Nb Ind,	72,7	16,7	52,9																																																															
Lieux de naissance	7	<table><tr><td colspan="2">Lieux de naissance</td><td>Nb</td></tr><tr><td colspan="2">Assigny (18014)</td><td>1</td></tr><tr><td colspan="2">Isola (06073)</td><td>1</td></tr><tr><td colspan="2">Jalognes (18116)</td><td>9</td></tr><tr><td colspan="2">Mondragon (84078)</td><td>1</td></tr><tr><td colspan="2">Montigny (18151)</td><td>3</td></tr><tr><td colspan="2">Sens-Beaujeu (18249)</td><td>1</td></tr><tr><td colspan="2">Veaugues (18272)</td><td>1</td></tr></table> <table><tr><td colspan="5">Lieu(x) de naissance</td></tr><tr><td>Nb</td><td>Sexe M</td><td>Sexe F</td><td>Total</td><td>%</td></tr><tr><td>Jalognes</td><td>5</td><td>4</td><td>9</td><td>52,9</td></tr><tr><td>Cher hors Jalognes</td><td>4</td><td>2</td><td>6</td><td>35,3</td></tr><tr><td>Nièvre</td><td>0</td><td>0</td><td>0</td><td>0,0</td></tr><tr><td>Paris, région parisienne</td><td>0</td><td>0</td><td>0</td><td>0,0</td></tr><tr><td>Autres</td><td>2</td><td>0</td><td>2</td><td>11,8</td></tr><tr><td>Total</td><td>11</td><td>6</td><td>17</td><td>100,0</td></tr></table>	Lieux de naissance		Nb	Assigny (18014)		1	Isola (06073)		1	Jalognes (18116)		9	Mondragon (84078)		1	Montigny (18151)		3	Sens-Beaujeu (18249)		1	Veaugues (18272)		1	Lieu(x) de naissance					Nb	Sexe M	Sexe F	Total	%	Jalognes	5	4	9	52,9	Cher hors Jalognes	4	2	6	35,3	Nièvre	0	0	0	0,0	Paris, région parisienne	0	0	0	0,0	Autres	2	0	2	11,8	Total	11	6	17	100,0
Lieux de naissance		Nb																																																																
Assigny (18014)		1																																																																
Isola (06073)		1																																																																
Jalognes (18116)		9																																																																
Mondragon (84078)		1																																																																
Montigny (18151)		3																																																																
Sens-Beaujeu (18249)		1																																																																
Veaugues (18272)		1																																																																
Lieu(x) de naissance																																																																		
Nb	Sexe M	Sexe F	Total	%																																																														
Jalognes	5	4	9	52,9																																																														
Cher hors Jalognes	4	2	6	35,3																																																														
Nièvre	0	0	0	0,0																																																														
Paris, région parisienne	0	0	0	0,0																																																														
Autres	2	0	2	11,8																																																														
Total	11	6	17	100,0																																																														

Âge		Âge	Sexe F	Sexe M	Sexe F+M
		Âge Min	12 ans	2 ans	2 ans
		né(e) en	1894	1904	1904
		Âge Max	71 ans	73 ans	73 ans
		né (e) en	1835	1833	1833
		Âge Moyen	27,7 ans	28,8 ans	28,4 ans
		Écart Type	23,1	22,6	22,0
		Nombre d'Individus	6	11	17
			35,3 %	64,7 %	100,0 %
		Âge < 16 ans	3	3	6
			50,0 %	27,3 %	35,3 %
		Âge > 55 ans	1	2	3
			16,7 %	18,2 %	17,6 %
Écart d'âge max. entre les individus d'un ménage : 62 ans					

Âge de la population



1 ^{er} Prénoms (Aff. Nb > 1)	12	Prénoms		Nb
		Marie		4
		François		2
		Rosalie		2
Patronymes (Aff. Nb > 1)	10	Patronymes H/F		Nb
		POUBEAU		6
		ETIÈVE		2
		GUILLERAULT		2
Patronymes à la naissance des femmes mariées (Aff. Nb > 1)	0	Aucun patronyme,		

Recherche des 17 habitants de 1906 dans les autres recensements

Recensement de 1876	Nb	%
Bourg (le)	2	100,0
Total	2	100,0
Pourcentage des présents de 1906 dans le recensement de 1876		
Recensement de 1891	Nb	%
Bourg (le)	1	16,7
Montpiton (Lieu-dit)	3	50,0
Saulnière (Lieu-dit la)	2	33,3
Total	6	100,0
Pourcentage des présents de 1906 dans le recensement de 1891		
Recensement de 1901	Nb	%
Bourg (le)	2	16,6
Faulin (Lieu-dit)	1	8,3
Montpiton (Lieu-dit)	9	75,0
Total	12	100,0
Pourcentage des présents de 1906 dans le recensement de 1901		
Recensement de 1906	Nb	%
Habitants présents dans d'autres recensements	14	82,3
Habitants non présents dans d'autres recensements	3	17,7
Recensement de 1911	Nb	%
Colins (Lieu-dit les)	1	9,1
Montpiton (Lieu-dit)	9	81,8
Saulnière (Lieu-dit la)	1	9,1
Total	11	100,0
Pourcentage des présents de 1906 dans le recensement de 1911		64,7
Recensement de 1921	Nb	%
Montpiton (Lieu-dit)	4	80,0
Saulnière (Lieu-dit la)	1	20,0
Total	5	100,0
Pourcentage des présents de 1906 dans le recensement de 1921		29,4
Recensement de 1926	Nb	%
Montpiton (Lieu-dit)	4	80,0
Saulnière (Lieu-dit la)	1	20,0
Total	5	100,0
Pourcentage des présents de 1906 dans le recensement de 1926		29,4

Recensement de 1931	Nb	%
Montpiton (Lieu-dit)	4	100,0
Total	4	100,0
Pourcentage des présents de 1906 dans le recensement de 1931		23,5

Recensement de 1936	Nb	%
Bourg (le)	4	100,0
Total	4	100,0
Pourcentage des présents de 1906 dans le recensement de 1936		23,5

Recensement de 1946	Nb	%
Montpiton (Lieu-dit)	4	100,0
Total	4	100,0
Pourcentage des présents de 1906 dans le recensement de 1946		23,5

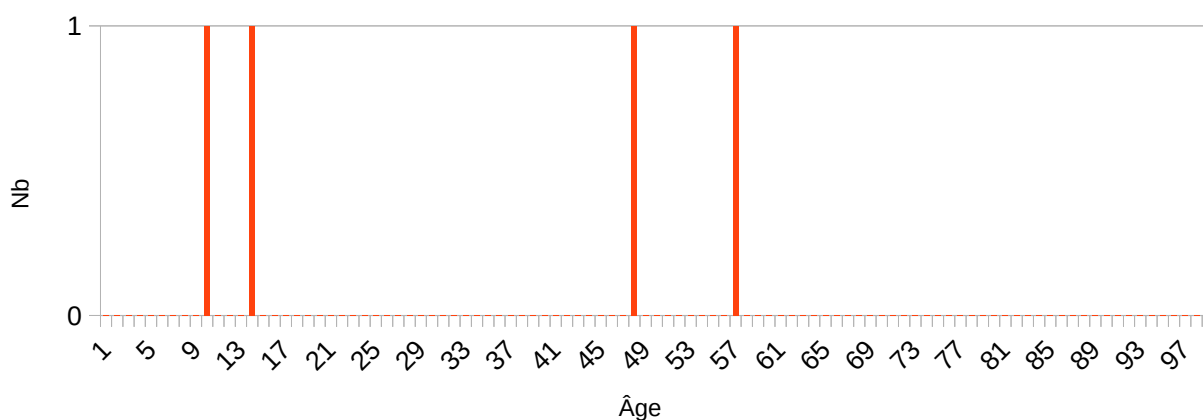
Observations :

Moulin Blanc (Lieu-dit le)

Désignation	Nombre	Recensement 1906 (JL21) Jalognes			
Folio	1	N°24,			
Nb de maisons occupées	1	N°1,			
		Nombre de ménages par maison		Nb	%
		1 ménage par maison		1	100,0
		2 ménages par maison		0	0,0
Nb de ménages	1	N°1, mén : Ménage, ind. : Individu			
		Nb de personnes par ménage		Nb	% mén % ind
		1 personne		0	0,0 0,0
		- personnes			
		4 personnes		1	100,0 100,0
		Nb de générations par ménage		Nb	% mén
		1 génération : époux		0	0,0
		2 génér. : époux, enfants		1	100,0
		2 génér. : époux, parents		0	0,0
		2 génér. : époux, petit-enfants		0	0,0
		3 génér. : époux, parents, enfants		0	0,0
		3 génér. : époux, enfants, petit-enfants		0	0,0
		4 génér. : époux, parents, enfants, petits-enfants		0	0,0
		Nb de ménages		Nb	% mén
		- ayant des employés		0	0,0
		- ayant des pensionnaires		0	0,0
			Homme (Chef) et Épouse	Homme (Chef) sans Épouse	Femme (Chef) ou Veuve
		Nb	1	0	0
		%	100,0	0,0	0,0
		avec enfant(s) < 18 ans		0	0
		Couple non marié		Nb	
		Homme et femme		0	
		Deux femmes		0	
		Deux hommes		0	
Nb d'individus	4	N°701 au N°704, tous français			
Types d'individus	3	Répartition des types d'individus		Nb	% ind
		Épouse		1	25,0
		Fils		2	50,0
		Homme (Chef)		1	25,0

		<table><tr><td colspan="2">Caractéristique de l'emploi</td><td>Nb</td><td>% mén</td></tr><tr><td colspan="2">Divers</td><td>0</td><td>0,0</td></tr><tr><td colspan="2">Patron</td><td>0</td><td>0,0</td></tr><tr><td colspan="2">Patronne</td><td>0</td><td>0,0</td></tr></table>	Caractéristique de l'emploi		Nb	% mén	Divers		0	0,0	Patron		0	0,0	Patronne		0	0,0																														
Caractéristique de l'emploi		Nb	% mén																																													
Divers		0	0,0																																													
Patron		0	0,0																																													
Patronne		0	0,0																																													
Professions	2	<table><tr><td colspan="2">Profession(s)</td><td>Nb</td></tr><tr><td colspan="2">Charretier</td><td>1</td></tr><tr><td colspan="2">Domestique</td><td>2</td></tr></table> <table><tr><td colspan="4">Profession(s)</td></tr><tr><td></td><td>Sexe M</td><td>Sexe F</td><td>Total</td></tr><tr><td>Nombre</td><td>2</td><td>1</td><td>3</td></tr><tr><td>% / Nb Ind,</td><td>66,7</td><td>100,0</td><td>75,0</td></tr></table>	Profession(s)		Nb	Charretier		1	Domestique		2	Profession(s)					Sexe M	Sexe F	Total	Nombre	2	1	3	% / Nb Ind,	66,7	100,0	75,0																					
Profession(s)		Nb																																														
Charretier		1																																														
Domestique		2																																														
Profession(s)																																																
	Sexe M	Sexe F	Total																																													
Nombre	2	1	3																																													
% / Nb Ind,	66,7	100,0	75,0																																													
Lieux de naissance	1	<table><tr><td colspan="2">Lieux de naissance</td><td>Nb</td></tr><tr><td colspan="2">Jalognes (18116)</td><td>4</td></tr></table> <table><tr><td colspan="5">Lieu(x) de naissance</td></tr><tr><td>Nb</td><td>Sexe M</td><td>Sexe F</td><td>Total</td><td>%</td></tr><tr><td>Jalognes</td><td>3</td><td>1</td><td>4</td><td>100,0</td></tr><tr><td>Cher hors Jalognes</td><td>0</td><td>0</td><td>0</td><td>0,0</td></tr><tr><td>Nièvre</td><td>0</td><td>0</td><td>0</td><td>0,0</td></tr><tr><td>Paris, région parisienne</td><td>0</td><td>0</td><td>0</td><td>0,0</td></tr><tr><td>Autres</td><td>0</td><td>0</td><td>0</td><td>0,0</td></tr><tr><td>Total</td><td>3</td><td>1</td><td>4</td><td>100,0</td></tr></table>	Lieux de naissance		Nb	Jalognes (18116)		4	Lieu(x) de naissance					Nb	Sexe M	Sexe F	Total	%	Jalognes	3	1	4	100,0	Cher hors Jalognes	0	0	0	0,0	Nièvre	0	0	0	0,0	Paris, région parisienne	0	0	0	0,0	Autres	0	0	0	0,0	Total	3	1	4	100,0
Lieux de naissance		Nb																																														
Jalognes (18116)		4																																														
Lieu(x) de naissance																																																
Nb	Sexe M	Sexe F	Total	%																																												
Jalognes	3	1	4	100,0																																												
Cher hors Jalognes	0	0	0	0,0																																												
Nièvre	0	0	0	0,0																																												
Paris, région parisienne	0	0	0	0,0																																												
Autres	0	0	0	0,0																																												
Total	3	1	4	100,0																																												
Âge		<table><tr><td>Âge</td><td>Sexe F</td><td>Sexe M</td><td>Sexe F+M</td></tr><tr><td rowspan="2">Âge Min né(e) en</td><td>47 ans</td><td>9 ans</td><td>9 ans</td></tr><tr><td>1859</td><td>1897</td><td>1897</td></tr><tr><td rowspan="2">Âge Max né (e) en</td><td>47 ans</td><td>56 ans</td><td>56 ans</td></tr><tr><td>1859</td><td>1850</td><td>1850</td></tr><tr><td rowspan="2">Âge Moyen Écart Type</td><td>47,0 ans</td><td>26,0 ans</td><td>31,2 ans</td></tr><tr><td>-</td><td>26,1</td><td>23,7</td></tr><tr><td rowspan="2">Nombre d'Individus</td><td>1</td><td>3</td><td>4</td></tr><tr><td>25,0 %</td><td>75,0 %</td><td>100,0 %</td></tr><tr><td rowspan="2">Âge < 16 ans</td><td>0</td><td>2</td><td>2</td></tr><tr><td>0,0 %</td><td>66,7 %</td><td>50,0 %</td></tr><tr><td rowspan="2">Âge > 55 ans</td><td>0</td><td>1</td><td>1</td></tr><tr><td>0,0 %</td><td>33,3 %</td><td>25,0 %</td></tr></table> <div>Écart d'âge max. entre les individus d'un ménage : 47 ans</div>	Âge	Sexe F	Sexe M	Sexe F+M	Âge Min né(e) en	47 ans	9 ans	9 ans	1859	1897	1897	Âge Max né (e) en	47 ans	56 ans	56 ans	1859	1850	1850	Âge Moyen Écart Type	47,0 ans	26,0 ans	31,2 ans	-	26,1	23,7	Nombre d'Individus	1	3	4	25,0 %	75,0 %	100,0 %	Âge < 16 ans	0	2	2	0,0 %	66,7 %	50,0 %	Âge > 55 ans	0	1	1	0,0 %	33,3 %	25,0 %
Âge	Sexe F	Sexe M	Sexe F+M																																													
Âge Min né(e) en	47 ans	9 ans	9 ans																																													
	1859	1897	1897																																													
Âge Max né (e) en	47 ans	56 ans	56 ans																																													
	1859	1850	1850																																													
Âge Moyen Écart Type	47,0 ans	26,0 ans	31,2 ans																																													
	-	26,1	23,7																																													
Nombre d'Individus	1	3	4																																													
	25,0 %	75,0 %	100,0 %																																													
Âge < 16 ans	0	2	2																																													
	0,0 %	66,7 %	50,0 %																																													
Âge > 55 ans	0	1	1																																													
	0,0 %	33,3 %	25,0 %																																													

Âge de la population



1^{er} Prénoms
(Aff. Nb > 1)

4

Tous différents

Patronymes
(Aff. Nb > 1)

2

Patronymes H/F	Nb
TRIBALLAT	3

Patronymes à la
naissance des femmes
mariées
(Aff. Nb > 1)

0

Aucun patronyme,

Recherche des 4 habitants de 1906 dans les autres recensements

Recensement de 1876	Nb	%
Palais (Lieu-dit le)	1	100,0
Total	1	100,0
Pourcentage des présents de 1906 dans le recensement de 1876		25,0
Recensement de 1891	Nb	%
Palais (Lieu-dit le)	2	100,0
Total	2	100,0
Pourcentage des présents de 1906 dans le recensement de 1891		50,0
Recensement de 1901	Nb	%
Palais (Lieu-dit le)	4	100,0
Total	4	100,0
Pourcentage des présents de 1906 dans le recensement de 1901		100,0

Recensement de 1906	Nb	%
Habitants présents dans d'autres recensements	4	100,0
Habitants non présents dans d'autres recensements	0	0,0
Recensement de 1911	Nb	%
Palais (Lieu-dit le)	3	100,0
Total	3	100,0
Pourcentage des présents de 1906 dans le recensement de 1911		75,0
Recensement de 1921	Nb	%
Palais (Lieu-dit le)	2	100,0
Total	2	100,0
Pourcentage des présents de 1906 dans le recensement de 1921		50,0
Recensement de 1926	Nb	%
Palais (Lieu-dit le)	2	100,0
Total	2	100,0
Pourcentage des présents de 1906 dans le recensement de 1926		50,0
Recensement de 1931	Nb	%
Palais (Lieu-dit le)	2	100,0
Total	2	100,0
Pourcentage des présents de 1906 dans le recensement de 1931		50,0
Recensement de 1936	Nb	%
Palais (Lieu-dit le)	3	100,0
Total	3	100,0
Pourcentage des présents de 1906 dans le recensement de 1936		75,0
Recensement de 1946	Nb	%
Palais (Lieu-dit le)	3	100,0
Total	3	100,0
Pourcentage des présents de 1906 dans le recensement de 1946		75,0
Observations :		

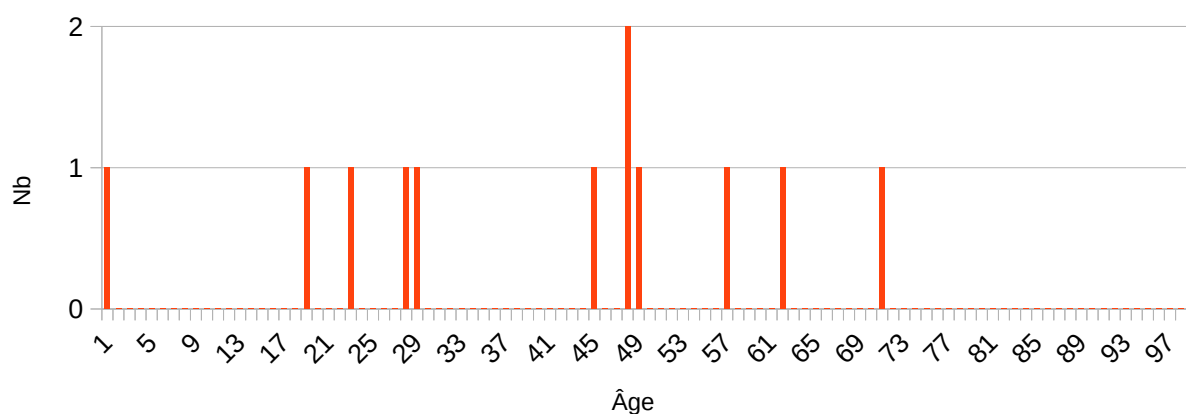
Palais (Lieu-dit le)

Désignation	Nombre	Recensement 1906 (JL23) Jalognes			
Folio	2	N°21 au N°22,			
Nb de maisons occupées	5	N°1 au N°5,			
		Nombre de ménages par maison		Nb	%
		1 ménage par maison		5	100,0
		2 ménages par maison		0	0,0
Nb de ménages	5	N°1 au N°5, mén : Ménage, ind. : Individu			
		Nb de personnes par ménage		Nb	% mén % ind
		1 personne		1	20,0 8,3
		2 personnes		2	40,0 33,3
		3 personnes		1	20,0 25,0
		4 personnes		1	20,0 33,3
		Nb de générations par ménage		Nb	% mén
		1 génération : époux		3	60,0
		2 génér. : époux, enfants		2	40,0
		2 génér. : époux, parents		0	0,0
		2 génér. : époux, petit-enfants		0	0,0
		3 génér. : époux, parents, enfants		0	0,0
		3 génér. : époux, enfants, petit-enfants		0	0,0
		4 génér. : époux, parents, enfants, petits-enfants		0	0,0
		Nb de ménages		Nb	% mén
		- ayant des employés		0	0,0
		- ayant des pensionnaires		0	0,0
			Homme (Chef) et Épouse	Homme (Chef) sans Épouse	Femme (Chef) ou Veuve
		Nb	4	0	1
		%	80,0	0,0	20,0
		avec enfant(s) < 18 ans		0	0
		Couple non marié		Nb	
		Homme et femme		0	
		Deux femmes		0	
		Deux hommes		0	
Nb d'individus	12	N°628 au N°639, tous français			
Types d'individus	6	Répartition des types d'individus		Nb	% ind
		Épouse		4	33,3
		Femme (Chef)		1	8,3

		<table><tr><td>Fille</td><td>1</td><td>8,3</td></tr><tr><td>Fils</td><td>1</td><td>8,3</td></tr><tr><td>Gendre</td><td>1</td><td>8,3</td></tr><tr><td>Homme (Chef)</td><td>4</td><td>33,3</td></tr></table>	Fille	1	8,3	Fils	1	8,3	Gendre	1	8,3	Homme (Chef)	4	33,3																																												
Fille	1	8,3																																																								
Fils	1	8,3																																																								
Gendre	1	8,3																																																								
Homme (Chef)	4	33,3																																																								
		<table><tr><td>Caractéristique de l'emploi</td><td>Nb</td><td>% mén</td></tr><tr><td>Divers</td><td>0</td><td>0,0</td></tr><tr><td>Patron</td><td>3</td><td>60,0</td></tr><tr><td>Patronne</td><td>0</td><td>0,0</td></tr></table>	Caractéristique de l'emploi	Nb	% mén	Divers	0	0,0	Patron	3	60,0	Patronne	0	0,0																																												
Caractéristique de l'emploi	Nb	% mén																																																								
Divers	0	0,0																																																								
Patron	3	60,0																																																								
Patronne	0	0,0																																																								
Professions	5	<table><tr><td colspan="2">Profession(s)</td><td>Nb</td></tr><tr><td colspan="2">Domestique de ferme</td><td>1</td></tr><tr><td colspan="2">Fermier</td><td>1</td></tr><tr><td colspan="2">Journalier</td><td>1</td></tr><tr><td colspan="2">Propriétaire Cultivant</td><td>1</td></tr><tr><td colspan="2">Scieur de long</td><td>1</td></tr></table> <table><tr><td colspan="4">Profession(s)</td></tr><tr><td></td><td>Sexe M</td><td>Sexe F</td><td>Total</td></tr><tr><td>Nombre</td><td>5</td><td>0</td><td>5</td></tr><tr><td>% / Nb Ind,</td><td>83,3</td><td>0</td><td>41,7</td></tr></table>	Profession(s)		Nb	Domestique de ferme		1	Fermier		1	Journalier		1	Propriétaire Cultivant		1	Scieur de long		1	Profession(s)					Sexe M	Sexe F	Total	Nombre	5	0	5	% / Nb Ind,	83,3	0	41,7																						
Profession(s)		Nb																																																								
Domestique de ferme		1																																																								
Fermier		1																																																								
Journalier		1																																																								
Propriétaire Cultivant		1																																																								
Scieur de long		1																																																								
Profession(s)																																																										
	Sexe M	Sexe F	Total																																																							
Nombre	5	0	5																																																							
% / Nb Ind,	83,3	0	41,7																																																							
Lieux de naissance	7	<table><tr><td>Lieux de naissance</td><td>Nb</td></tr><tr><td>Couargues (18074)</td><td>1</td></tr><tr><td>Feux (18094)</td><td>2</td></tr><tr><td>Gardefort (18098)</td><td>1</td></tr><tr><td>Gron (18105)</td><td>1</td></tr><tr><td>Humbigny (18111)</td><td>1</td></tr><tr><td>Jalognes (18116)</td><td>5</td></tr><tr><td>Menetou-Râtel (18144)</td><td>1</td></tr></table> <table><tr><td colspan="5">Lieu(x) de naissance</td></tr><tr><td>Nb</td><td>Sexe M</td><td>Sexe F</td><td>Total</td><td>%</td></tr><tr><td>Jalognes</td><td>1</td><td>4</td><td>5</td><td>41,7</td></tr><tr><td>Cher hors Jalognes</td><td>5</td><td>2</td><td>7</td><td>58,3</td></tr><tr><td>Nièvre</td><td>0</td><td>0</td><td>0</td><td>0,0</td></tr><tr><td>Paris, région parisienne</td><td>0</td><td>0</td><td>0</td><td>0,0</td></tr><tr><td>Autres</td><td>0</td><td>0</td><td>0</td><td>0,0</td></tr><tr><td>Total</td><td>6</td><td>6</td><td>12</td><td>100,0</td></tr></table>	Lieux de naissance	Nb	Couargues (18074)	1	Feux (18094)	2	Gardefort (18098)	1	Gron (18105)	1	Humbigny (18111)	1	Jalognes (18116)	5	Menetou-Râtel (18144)	1	Lieu(x) de naissance					Nb	Sexe M	Sexe F	Total	%	Jalognes	1	4	5	41,7	Cher hors Jalognes	5	2	7	58,3	Nièvre	0	0	0	0,0	Paris, région parisienne	0	0	0	0,0	Autres	0	0	0	0,0	Total	6	6	12	100,0
Lieux de naissance	Nb																																																									
Couargues (18074)	1																																																									
Feux (18094)	2																																																									
Gardefort (18098)	1																																																									
Gron (18105)	1																																																									
Humbigny (18111)	1																																																									
Jalognes (18116)	5																																																									
Menetou-Râtel (18144)	1																																																									
Lieu(x) de naissance																																																										
Nb	Sexe M	Sexe F	Total	%																																																						
Jalognes	1	4	5	41,7																																																						
Cher hors Jalognes	5	2	7	58,3																																																						
Nièvre	0	0	0	0,0																																																						
Paris, région parisienne	0	0	0	0,0																																																						
Autres	0	0	0	0,0																																																						
Total	6	6	12	100,0																																																						

Âge		Âge	Sexe F	Sexe M	Sexe F+M
	Âge Min né(e) en	18 ans	0 an	0 an	
		1888	1906	1906	
	Âge Max né (e) en	70 ans	61 ans	70 ans	
		1836	1845	1836	
	Âge Moyen Écart Type	43,0 ans	35,0 ans	39,0 ans	
		20,0	21,5	20,2	
	Nombre d'Individus	6	6	12	
		50,0 %	50,0 %	100,0 %	
	Âge < 16 ans	0	1	1	
		0,0 %	16,7 %	8,3 %	
	Âge > 55 ans	2	1	3	
		33,3 %	16,7 %	25,0 %	
	Écart d'âge max. entre les individus d'un ménage : 43 ans				

Âge de la population



1 ^{er} Prénoms (Aff. Nb > 1)	9	Prénoms		Nb
		Marie		3
		Jean		2
Patronymes (Aff. Nb > 1)	8	Patronymes H/F		Nb
		TRIBALAT		3
		BALLAND		2
		BERTHELET		2
Patronymes à la naissance des femmes mariées (Aff. Nb > 1)	0	Aucun patronyme,		
Recherche des 12 habitants de 1906 dans les autres recensements				

Recensement de 1876	Nb	%
Bourg (le)	1	25,0
Palais (Lieu-dit le)	1	25,0
Vinairey (Lieu-dit)	2	50,0
Total	4	100,0
Pourcentage des présents de 1906 dans le recensement de 1876		33,3
Recensement de 1891	Nb	%
Chiron (Village)	3	37,5
Palais (Lieu-dit le)	3	37,5
Pascauds (Lieu-dit les)	2	25,0
Total	8	100,0
Pourcentage des présents de 1906 dans le recensement de 1891		66,7
Recensement de 1901	Nb	%
Palais (Lieu-dit le)	4	100,0
Total	4	100,0
Pourcentage des présents de 1906 dans le recensement de 1901		33,3
Recensement de 1906	Nb	%
Habitants présents dans d'autres recensements	9	75,0
Habitants non présents dans d'autres recensements	3	25,0
Recensement de 1911	Nb	%
Palais (Lieu-dit le)	6	100,0
Total	6	100,0
Pourcentage des présents de 1906 dans le recensement de 1911		50,0
Recensement de 1921	Nb	%
Palais (Lieu-dit le)	4	80,0
Vinairey (Lieu-dit)	1	20,0
Total	5	100,0
Pourcentage des présents de 1906 dans le recensement de 1921		41,7
Recensement de 1926	Nb	%
Palais (Lieu-dit le)	4	80,0
Vinairey (Lieu-dit)	1	20,0
Total	5	100,0
Pourcentage des présents de 1906 dans le recensement de 1926		41,7
Recensement de 1931	Nb	%
Palais (Lieu-dit le)	4	100,0
Total	4	100,0
Pourcentage des présents de 1906 dans le recensement de 1931		33,3

Recensement de 1936	Nb	%
Palais (Lieu-dit le)	4	100,0
Total	4	100,0
Pourcentage des présents de 1906 dans le recensement de 1936		33,3

Recensement de 1946	Nb	%
Palais (Lieu-dit le)	2	100,0
Total	2	100,0
Pourcentage des présents de 1906 dans le recensement de 1946		16,7

Observations :

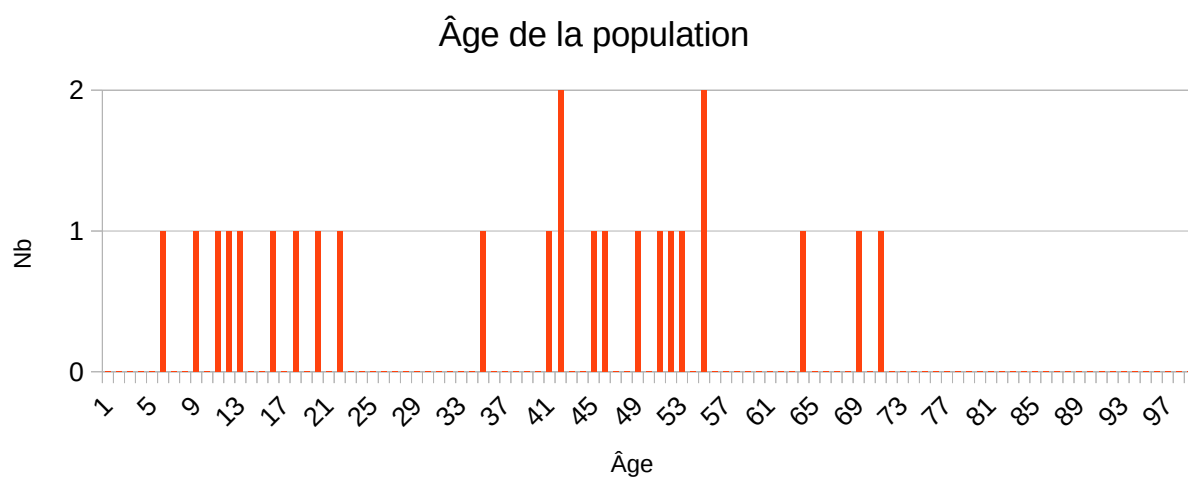
Pascauds (Lieu-dit les)

Désignation	Nombre	Recensement 1906 (JL24) Jalognes			
Folio	1	N°19,			
Nb de maisons occupées	8	N°1 au N°8,			
		Nombre de ménages par maison		Nb	%
		1 ménage par maison		8	100,0
		2 ménages par maison		0	0,0
Nb de ménages	8	N°1 au N°8, mén : Ménage, ind. : Individu			
		Nb de personnes par ménage		Nb	% mén % ind
		1 personne		2	25,0 8,3
		2 personnes		2	25,0 16,7
		3 personnes		1	12,5 12,5
		4 personnes		1	12,5 16,7
		5 personnes		1	12,5 20,8
		6 personnes		1	12,5 25,0
		Nb de générations par ménage		Nb	% mén
		1 génération : époux		5	62,5
		2 génér. : époux, enfants		3	37,5
		2 génér. : époux, parents		0	0,0
		2 génér. : époux, petit-enfants		0	0,0
		3 génér. : époux, parents, enfants		0	0,0
		3 génér. : époux, enfants, petit-enfants		0	0,0
		4 génér. : époux, parents, enfants, petits-enfants		0	0,0
		Nb de ménages		Nb	% mén
		- ayant des employés		2	25,0
		- ayant des pensionnaires		0	0,0
			Homme (Chef) et Épouse	Homme (Chef) sans Épouse	Femme (Chef) ou Veuve
		Nb	5	2	1
		%	62,5	25,0	12,5
		avec enfant(s) < 18 ans		0	0
		Couple non marié		Nb	
		Homme et femme		0	
		Deux femmes		0	
		Deux hommes		0	
Nb d'individus	24	N°546 au N°569, tous français			

Types d'individus	7	<table><tr><th>Répartition des types d'individus</th><th>Nb</th><th>% ind</th></tr><tr><td>Employé</td><td>2</td><td>8,3</td></tr><tr><td>Employée</td><td>2</td><td>8,3</td></tr><tr><td>Épouse</td><td>5</td><td>20,8</td></tr><tr><td>Femme (Chef)</td><td>1</td><td>4,2</td></tr><tr><td>Fille</td><td>3</td><td>12,5</td></tr><tr><td>Fils</td><td>4</td><td>16,7</td></tr><tr><td>Homme (Chef)</td><td>7</td><td>29,2</td></tr></table>	Répartition des types d'individus	Nb	% ind	Employé	2	8,3	Employée	2	8,3	Épouse	5	20,8	Femme (Chef)	1	4,2	Fille	3	12,5	Fils	4	16,7	Homme (Chef)	7	29,2						
		Répartition des types d'individus	Nb	% ind																												
		Employé	2	8,3																												
		Employée	2	8,3																												
		Épouse	5	20,8																												
		Femme (Chef)	1	4,2																												
		Fille	3	12,5																												
		Fils	4	16,7																												
		Homme (Chef)	7	29,2																												
		<table><tr><th>Caractéristique de l'emploi</th><th>Nb</th><th>% mén</th></tr><tr><td>Divers</td><td>0</td><td>0,0</td></tr><tr><td>Patron</td><td>4</td><td>16,7</td></tr><tr><td>Patronne</td><td>1</td><td>4,2</td></tr></table>	Caractéristique de l'emploi	Nb	% mén	Divers	0	0,0	Patron	4	16,7	Patronne	1	4,2																		
Caractéristique de l'emploi	Nb	% mén																														
Divers	0	0,0																														
Patron	4	16,7																														
Patronne	1	4,2																														
Professions	7	<table><tr><th>Profession(s)</th><th>Nb</th></tr><tr><td>Cultivateur</td><td>2</td></tr><tr><td>Domestique de ferme</td><td>4</td></tr><tr><td>Fermier</td><td>1</td></tr><tr><td>Fermière</td><td>1</td></tr><tr><td>Journalier agricole</td><td>1</td></tr><tr><td>Propriétaire Cultivant</td><td>3</td></tr><tr><td>Propriétaire cultivatrice</td><td>1</td></tr></table>	Profession(s)	Nb	Cultivateur	2	Domestique de ferme	4	Fermier	1	Fermière	1	Journalier agricole	1	Propriétaire Cultivant	3	Propriétaire cultivatrice	1														
		Profession(s)	Nb																													
		Cultivateur	2																													
		Domestique de ferme	4																													
		Fermier	1																													
		Fermière	1																													
		Journalier agricole	1																													
		Propriétaire Cultivant	3																													
		Propriétaire cultivatrice	1																													
		<table><tr><th colspan="4">Profession(s)</th></tr><tr><th></th><th>Sexe M</th><th>Sexe F</th><th>Total</th></tr><tr><td>Nombre</td><td>9</td><td>4</td><td>13</td></tr><tr><td>% / Nb Ind,</td><td>69,2</td><td>36,4</td><td>54,2</td></tr></table>	Profession(s)					Sexe M	Sexe F	Total	Nombre	9	4	13	% / Nb Ind,	69,2	36,4	54,2														
Profession(s)																																
	Sexe M	Sexe F	Total																													
Nombre	9	4	13																													
% / Nb Ind,	69,2	36,4	54,2																													
Lieux de naissance	14	<table><tr><th>Lieux de naissance</th><th>Nb</th></tr><tr><td>Azy (18019)</td><td>1</td></tr><tr><td>Boulleret (18032)</td><td>1</td></tr><tr><td>Crézancy-en-Sancerre (18079)</td><td>1</td></tr><tr><td>Feux (18094)</td><td>1</td></tr><tr><td>Gardefort (18098)</td><td>1</td></tr><tr><td>Groises (18104)</td><td>1</td></tr><tr><td>Herry (18110)</td><td>1</td></tr><tr><td>Jalognes (18116)</td><td>9</td></tr><tr><td>Paris 12e (75012)</td><td>1</td></tr><tr><td>Saint-Martin-des-Champs (18224)</td><td>1</td></tr><tr><td>Sainte-Gemme-en-Sancerrois (18208)</td><td>1</td></tr><tr><td>Souesmes (41249)</td><td>1</td></tr><tr><td>Veaugues (18272)</td><td>3</td></tr><tr><td>Vinon (18287)</td><td>1</td></tr></table>	Lieux de naissance	Nb	Azy (18019)	1	Boulleret (18032)	1	Crézancy-en-Sancerre (18079)	1	Feux (18094)	1	Gardefort (18098)	1	Groises (18104)	1	Herry (18110)	1	Jalognes (18116)	9	Paris 12e (75012)	1	Saint-Martin-des-Champs (18224)	1	Sainte-Gemme-en-Sancerrois (18208)	1	Souesmes (41249)	1	Veaugues (18272)	3	Vinon (18287)	1
		Lieux de naissance	Nb																													
		Azy (18019)	1																													
		Boulleret (18032)	1																													
		Crézancy-en-Sancerre (18079)	1																													
		Feux (18094)	1																													
		Gardefort (18098)	1																													
		Groises (18104)	1																													
		Herry (18110)	1																													
		Jalognes (18116)	9																													
		Paris 12e (75012)	1																													
		Saint-Martin-des-Champs (18224)	1																													
		Sainte-Gemme-en-Sancerrois (18208)	1																													
		Souesmes (41249)	1																													
		Veaugues (18272)	3																													
		Vinon (18287)	1																													

		Lieu(x) de naissance					
		Nb		Sexe M	Sexe F	Total	%
		Jalognes		3	6	9	37,5
		Cher hors Jalognes		9	4	13	54,2
		Nièvre		0	0	0	0,0
		Paris, région parisienne		0	1	1	4,2
		Autres		1	0	1	4,2
		Total		13	11	24	100,0

Âge		Âge		Sexe F	Sexe M	Sexe F+M
		Âge Min né(e) en	10 ans		5 ans	5 ans
			1896		1901	1901
		Âge Max né (e) en	63 ans		70 ans	70 ans
			1843		1836	1836
		Âge Moyen Écart Type	34,6 ans		37,8 ans	
			19,4		21,8	
		Nombre d'Individus	11		13	24
			45,8 %		54,2 %	100,0 %
		Âge < 16 ans	4		2	6
			36,4 %		15,4 %	25,0 %
		Âge > 55 ans	1		2	3
			9,1 %		15,4 %	12,5 %
		Écart d'âge max. entre les individus d'un ménage : 37 ans				



1 ^{er} Prénoms (Aff. Nb > 1)	19	Prénoms		Nb
		Marie		3
		Isidore		2
		Pierre		2
		Rosalie		2
Patronymes (Aff. Nb > 1)	16	Patronymes H/F		Nb
		BONNIN		5
		MOREUX		4
		BONNET		2
Patronymes à la naissance des femmes mariées (Aff. Nb > 1)	0	Aucun patronyme,		
Recherche des 24 habitants de 1906 dans les autres recensements				

Recensement de 1876	Nb	%
Benelle (Lieu-dit)	1	14,3
Pascauds (Lieu-dit les)	5	71,4
Vinairy (Lieu-dit)	1	14,3
Total	7	100,0
Pourcentage des présents de 1906 dans le recensement de 1876		29,2

Recensement de 1891	Nb	%
Pascauds (Lieu-dit les)	7	77,8
Vinairy (Lieu-dit)	2	22,2
Total	9	100,0
Pourcentage des présents de 1906 dans le recensement de 1891		37,5

Recensement de 1901	Nb	%
Benelle (Lieu-dit)	1	5,6
Pascauds (Lieu-dit les)	17	94,4
Total	18	100,0
Pourcentage des présents de 1906 dans le recensement de 1901		75,0

Recensement de 1906	Nb	%
Habitants présents dans d'autres recensements	21	87,5
Habitants non présents dans d'autres recensements	3	12,5

Recensement de 1911	Nb	%
Chiron (Village)	1	6,7
Pascauds (Lieu-dit les)	14	93,3
Total	15	100,0
Pourcentage des présents de 1906 dans le recensement de 1911		62,5

Recensement de 1921	Nb	%
Benelle (Lieu-dit)	1	7,7
Margots (Lieu-dit les)	1	7,7
Pascauds (Lieu-dit les)	10	76,9
Saulnière (Lieu-dit la)	1	7,7
Total	13	100,0
Pourcentage des présents de 1906 dans le recensement de 1921		55,2

Recensement de 1926	Nb	%
Bourg (le)	2	20,0
Palais (Lieu-dit le)	1	10,0
Pascauds (Lieu-dit les)	6	60,0
Pesselières (Village)	1	10,0
Total	10	100,0
Pourcentage des présents de 1906 dans le recensement de 1926		41,7

Recensement de 1931	Nb	%
Bourg (le)	2	40,0
Pascauds (Lieu-dit les)	3	60,0
Total	5	100,0
Pourcentage des présents de 1906 dans le recensement de 1931		20,8

Recensement de 1936	Nb	%
Bourg (le)	2	50,0
Pascauds (Lieu-dit les)	1	25,0
Pesselières (Village)	1	25,0
Total	4	100,0
Pourcentage des présents de 1906 dans le recensement de 1936		16,7

Recensement de 1946	Nb	%
Caillotes (Lieu-dit les)	1	33,3
Montpiton (Lieu-dit)	1	33,3
Pesselières (Village)	1	33,3
Total	3	100,0
Pourcentage des présents de 1906 dans le recensement de 1946		12,5

Observations :

Pesselières (Village)

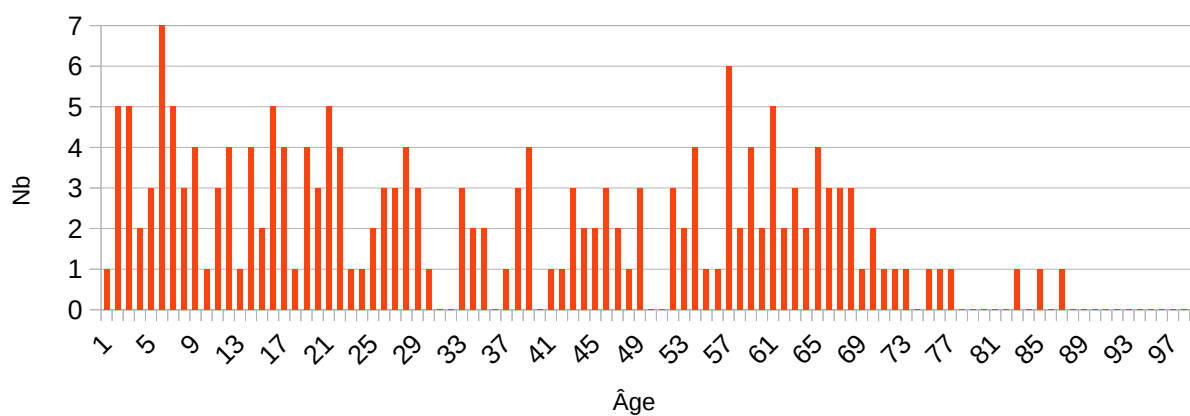
Désignation	Nombre	Recensement 1906 (JL25) Jalognes			
Folio	x	N°x au N°x,			
Nb de maisons occupées	53	N°1 au N°53,			
		Nombre de ménages par maison		Nb	%
		1 ménage par maison		53	100,0
		2 ménages par maison		0	0,0
Nb de ménages	53	N°1 au N°53, mén : Ménage, ind. : Individu			
		Nb de personnes par ménage		Nb	% mén % ind
		1 personne		4	7,5 2,1
		2 personnes		14	26,4 14,8
		3 personnes		12	22,6 19,0
		4 personnes		11	20,8 23,3
		5 personnes		4	7,5 10,6
		6 personnes		3	5,7 9,5
		7 personnes		3	5,7 11,1
		8 personnes		0	0,0 0,0
		9 personnes		2	3,8 9,5
		Nb de générations par ménage		Nb	% mén
		1 génération : époux		18	34,0
		2 géné. : époux, enfants		26	49,1
		2 géné. : époux, parents		1	1,9
		2 géné. : époux, petit-enfants		1	1,9
		3 géné. : époux, parents, enfants		5	9,4
		3 géné. : époux, enfants, petit-enfants		2	3,8
		4 géné. : époux, parents, enfants, petits-enfants		0	0,0
		Nb de ménages		Nb	% mén
		- ayant des employés		6	11,3
		- ayant des pensionnaires		2	3,8
			Homme (Chef) et Épouse	Homme (Chef) sans Épouse	Femme (Chef) ou Veuve
		Nb	40	8	5
		%	75,5	15,1	9,4
		avec enfant(s) < 18 ans		2	2
		Couple non marié		Nb	
		Homme et femme		0	
		Deux femmes		0	
		Deux hommes		0	

		- Maison N°6, Ménage 6, un homme avec une fille de 8 ans, et une belle-mère et une employée. - Maison N°7, Ménage N°7, un homme avec une fille de 14 ans, un beau père et une employée. - Maison N°28, Ménage N°28, une femme avec deux fils de 11 ans et 7 ans, - Maison N°35, Ménage N°35, une femme avec 6 enfants donc deux fils de 14 et 5 ans et une fille de 10 ans.		
Nb d'individus	189	N°181 au N°369, tous français		
Types d'individus	21	Répartition des types d'individus	Nb	% ind
		Beau-fils	2	1,1
		Beau-frère	1	0,5
		Beau-père	2	1,1
		Belle-fille	2	1,1
		Belle-mère	2	1,1
		Employé	8	4,2
		Employée	2	1,1
		Épouse	40	21,2
		Femme (Chef)	5	2,6
		Fille	36	19,0
		Fils	30	15,9
		Gendre	1	0,5
		Homme (Chef)	48	25,4
		Mère	2	1,1
		Nourrisson (F)	1	0,5
		Pensionnaire	1	0,5
		Petit fils	1	0,5
		Petit neveu	1	0,5
		Petite fille	2	1,1
		Père	1	0,5
		Tante	1	0,5
		Caractéristique de l'emploi	Nb	% mén
		Divers	0	0,0
		Patron	25	47,2
		Patronne	10	18,9
Professions	28	Profession(s)	Nb	
		Aubergiste	2	
		Berger	1	
		Cantonnier	2	
		Charretier de ferme	1	
		Charron	1	
		Cocher	1	
		Couturière	5	
		Couvreur	2	
		Cultivateur	9	
		Cultivatrice	6	

		<table><tr><td>Domestique de ferme</td><td>10</td></tr><tr><td>Épicier</td><td>1</td></tr><tr><td>Épicière</td><td>3</td></tr><tr><td>Fermier</td><td>7</td></tr><tr><td>Fermière</td><td>3</td></tr><tr><td>Jardinier</td><td>2</td></tr><tr><td>Journalier agricole</td><td>15</td></tr><tr><td>Journalière</td><td>1</td></tr><tr><td>Lingère</td><td>1</td></tr><tr><td>Marchande de vaisselles</td><td>1</td></tr><tr><td>Maréchal Ferrant</td><td>2</td></tr><tr><td>Métayer</td><td>1</td></tr><tr><td>Métayère</td><td>1</td></tr><tr><td>Ouvrier tisseur de chanvre</td><td>1</td></tr><tr><td>Propriétaire Cultivant</td><td>9</td></tr><tr><td>Sabotier</td><td>1</td></tr><tr><td>Terrassier</td><td>1</td></tr><tr><td>Tisseur de chanvre</td><td>1</td></tr></table> <table><tr><th colspan="4">Profession(s)</th></tr><tr><th></th><th>Sexe M</th><th>Sexe F</th><th>Total</th></tr><tr><td>Nombre</td><td>66</td><td>25</td><td>91</td></tr><tr><td>% / Nb Ind,</td><td>68,7</td><td>26,9</td><td>48,1</td></tr></table>	Domestique de ferme	10	Épicier	1	Épicière	3	Fermier	7	Fermière	3	Jardinier	2	Journalier agricole	15	Journalière	1	Lingère	1	Marchande de vaisselles	1	Maréchal Ferrant	2	Métayer	1	Métayère	1	Ouvrier tisseur de chanvre	1	Propriétaire Cultivant	9	Sabotier	1	Terrassier	1	Tisseur de chanvre	1	Profession(s)					Sexe M	Sexe F	Total	Nombre	66	25	91	% / Nb Ind,	68,7	26,9	48,1
Domestique de ferme	10																																																					
Épicier	1																																																					
Épicière	3																																																					
Fermier	7																																																					
Fermière	3																																																					
Jardinier	2																																																					
Journalier agricole	15																																																					
Journalière	1																																																					
Lingère	1																																																					
Marchande de vaisselles	1																																																					
Maréchal Ferrant	2																																																					
Métayer	1																																																					
Métayère	1																																																					
Ouvrier tisseur de chanvre	1																																																					
Propriétaire Cultivant	9																																																					
Sabotier	1																																																					
Terrassier	1																																																					
Tisseur de chanvre	1																																																					
Profession(s)																																																						
	Sexe M	Sexe F	Total																																																			
Nombre	66	25	91																																																			
% / Nb Ind,	68,7	26,9	48,1																																																			
Lieux de naissance	37	<table><tr><td>Lieux de naissance</td><td>Nb</td></tr><tr><td>Aix-d'Angillon (les) (18003)</td><td>2</td></tr><tr><td>Algérie (99352)</td><td>1</td></tr><tr><td>Azy (18019)</td><td>8</td></tr><tr><td>Brécy (18035)</td><td>4</td></tr><tr><td>Bué (18039)</td><td>1</td></tr><tr><td>Couy (18077)</td><td>1</td></tr><tr><td>Crézancy-en-Sancerre (18079)</td><td>11</td></tr><tr><td>Étréchy (18090)</td><td>6</td></tr><tr><td>Farges-en-Septaine (18092)</td><td>1</td></tr><tr><td>Feux (18094)</td><td>7</td></tr><tr><td>Groises (18104)</td><td>9</td></tr><tr><td>Gron (18105)</td><td>2</td></tr><tr><td>Herry (18110)</td><td>2</td></tr><tr><td>Ingouville (76375)</td><td>1</td></tr><tr><td>Jalognes (18116)</td><td>90</td></tr><tr><td>Jussy-Champagne (18119)</td><td>1</td></tr><tr><td>Jussy-le-Chaudrier (18120)</td><td>1</td></tr><tr><td>Lugny-Champagne (18132)</td><td>5</td></tr><tr><td>Menetou-Râtel (18144)</td><td>1</td></tr><tr><td>Montigny (18151)</td><td>5</td></tr><tr><td>Neuvy-Deux-Clochers (18163)</td><td>1</td></tr></table>	Lieux de naissance	Nb	Aix-d'Angillon (les) (18003)	2	Algérie (99352)	1	Azy (18019)	8	Brécy (18035)	4	Bué (18039)	1	Couy (18077)	1	Crézancy-en-Sancerre (18079)	11	Étréchy (18090)	6	Farges-en-Septaine (18092)	1	Feux (18094)	7	Groises (18104)	9	Gron (18105)	2	Herry (18110)	2	Ingouville (76375)	1	Jalognes (18116)	90	Jussy-Champagne (18119)	1	Jussy-le-Chaudrier (18120)	1	Lugny-Champagne (18132)	5	Menetou-Râtel (18144)	1	Montigny (18151)	5	Neuvy-Deux-Clochers (18163)	1								
Lieux de naissance	Nb																																																					
Aix-d'Angillon (les) (18003)	2																																																					
Algérie (99352)	1																																																					
Azy (18019)	8																																																					
Brécy (18035)	4																																																					
Bué (18039)	1																																																					
Couy (18077)	1																																																					
Crézancy-en-Sancerre (18079)	11																																																					
Étréchy (18090)	6																																																					
Farges-en-Septaine (18092)	1																																																					
Feux (18094)	7																																																					
Groises (18104)	9																																																					
Gron (18105)	2																																																					
Herry (18110)	2																																																					
Ingouville (76375)	1																																																					
Jalognes (18116)	90																																																					
Jussy-Champagne (18119)	1																																																					
Jussy-le-Chaudrier (18120)	1																																																					
Lugny-Champagne (18132)	5																																																					
Menetou-Râtel (18144)	1																																																					
Montigny (18151)	5																																																					
Neuvy-Deux-Clochers (18163)	1																																																					

		Paris 20e (75020)	1			
		Paris 6e (75006)	1			
		Saint-Alpinien (23179)	1			
		Saint-Bouize (18200)	2			
		Saint-Germain-du-Puy (18213)	2			
		Saint-Just (18218)	1			
		Sancergues (18240)	2			
		Sancerre (18241)	1			
		Soulangis (18253)	1			
		Stains (93072)	1			
		Thauvenay (18262)	1			
		Trois-Vèvres (58297)	1			
		Vasselay (18271)	1			
		Veaugues (18272)	5			
		Villabon (18282)	2			
		Vinon (18287)	6			
		Lieu(x) de naissance				
		Nb	Sexe M	Sexe F	Total	%
		Jalognes	45	45	90	47,6
		Cher hors Jalognes	48	44	92	48,7
		Nièvre	0	1	1	0,5
		Paris, région parisienne	1	2	3	1,6
		Autres	2	1	3	1,6
		Total	96	93	189	100,0
		Âge		Âge	Sexe F	Sexe M
Âge Min né(e) en	1 an			0 an	0 an	
	1905			1906	1906	
Âge Max né (e) en	86 ans			82 ans	86 ans	
	1820			1824	1820	
Âge Moyen Écart Type	33,2 ans			35,0 ans	34,1 ans	
	22,8			23,9	23,3	
Nombre d'Individus	93			96	189	
	49,2 %			50,8 %	100,0 %	
Âge < 16 ans	28			27	55	
	30,1 %			28,1%	29,1 %	
Âge > 55 ans	22			30	52	
	23,7 %			31,2 %	27,5 %	
Écart d'âge max. entre les individus d'un ménage : 74 ans						

Âge de la population



1^{er} Prénoms
(Aff. Nb > 1)

76

Prénoms	Nb
Marie	41
Jean	15
François	13
Louis	8
Pierre	8
Alexandre	4
Rosalie	4
Anne	3
Eugène	3
Jules	3
Marcel	3
Pauline	3
René	3
Rose	3
Albertine	2
Auguste	2
Augustine	2
Célestine	2
Elise	2
Emile	2
Eugénie	2
Georges	2
Jeanne	2
Julien	2
Juliette	2
Louise	2
Thérèse	2

Patronymes (Aff. Nb > 1)	85	<table><tr><th>Patronymes H/F</th><th>Nb</th></tr><tr><td>GITTON</td><td>9</td></tr><tr><td>MILLÉRIOUX</td><td>9</td></tr><tr><td>BÉDU</td><td>8</td></tr><tr><td>GÉDOUX</td><td>8</td></tr><tr><td>COLLARD</td><td>6</td></tr><tr><td>MIGEON</td><td>6</td></tr><tr><td>BERNARD</td><td>5</td></tr><tr><td>BUCHET</td><td>5</td></tr><tr><td>CHERTIER</td><td>5</td></tr><tr><td>FERRAND</td><td>5</td></tr><tr><td>FOUCHET</td><td>5</td></tr><tr><td>GIRARD</td><td>5</td></tr><tr><td>JACQUELIN</td><td>5</td></tr><tr><td>AUCHÈRE</td><td>4</td></tr><tr><td>BARBOT</td><td>4</td></tr><tr><td>BERNON</td><td>4</td></tr><tr><td>JOULIN</td><td>4</td></tr><tr><td>LUBERNE</td><td>4</td></tr><tr><td>MAURICE</td><td>4</td></tr><tr><td>COURTOIS</td><td>3</td></tr><tr><td>DUPONT</td><td>3</td></tr><tr><td>LASNE</td><td>3</td></tr><tr><td>PIROT</td><td>3</td></tr><tr><td>VINET</td><td>3</td></tr><tr><td>BEAUBOIS</td><td>2</td></tr><tr><td>BEDU</td><td>2</td></tr><tr><td>BILLY</td><td>2</td></tr><tr><td>BOUDRAND</td><td>2</td></tr><tr><td>GIRAULT</td><td>2</td></tr><tr><td>POUBEAU</td><td>2</td></tr><tr><td>POULET</td><td>2</td></tr><tr><td>THIBAUT</td><td>2</td></tr></table>	Patronymes H/F	Nb	GITTON	9	MILLÉRIOUX	9	BÉDU	8	GÉDOUX	8	COLLARD	6	MIGEON	6	BERNARD	5	BUCHET	5	CHERTIER	5	FERRAND	5	FOUCHET	5	GIRARD	5	JACQUELIN	5	AUCHÈRE	4	BARBOT	4	BERNON	4	JOULIN	4	LUBERNE	4	MAURICE	4	COURTOIS	3	DUPONT	3	LASNE	3	PIROT	3	VINET	3	BEAUBOIS	2	BEDU	2	BILLY	2	BOUDRAND	2	GIRAULT	2	POUBEAU	2	POULET	2	THIBAUT	2
		Patronymes H/F	Nb																																																																	
		GITTON	9																																																																	
		MILLÉRIOUX	9																																																																	
		BÉDU	8																																																																	
		GÉDOUX	8																																																																	
		COLLARD	6																																																																	
		MIGEON	6																																																																	
		BERNARD	5																																																																	
		BUCHET	5																																																																	
		CHERTIER	5																																																																	
		FERRAND	5																																																																	
		FOUCHET	5																																																																	
		GIRARD	5																																																																	
		JACQUELIN	5																																																																	
		AUCHÈRE	4																																																																	
		BARBOT	4																																																																	
		BERNON	4																																																																	
		JOULIN	4																																																																	
		LUBERNE	4																																																																	
		MAURICE	4																																																																	
		COURTOIS	3																																																																	
		DUPONT	3																																																																	
		LASNE	3																																																																	
		PIROT	3																																																																	
		VINET	3																																																																	
		BEAUBOIS	2																																																																	
		BEDU	2																																																																	
		BILLY	2																																																																	
		BOUDRAND	2																																																																	
		GIRAULT	2																																																																	
		POUBEAU	2																																																																	
		POULET	2																																																																	
THIBAUT	2																																																																			
Patronymes à la naissance des femmes mariées (Aff. Nb > 1)	0	Aucun patronyme,																																																																		

Recherche des 189 habitants de 1906 dans les autres recensements

Recensement de 1876	Nb	%
Benelle (Lieu-dit)	3	6,3
Canaterie (Lieu-dit la)	1	2,1
Faulin (Lieu-dit)	4	8,3
Pesselières (Village)	40	83,3
Total	48	100,0
Pourcentage des présents de 1906 dans le recensement de 1876		25,4

Recensement de 1891	Nb	%
Benelle (Lieu-dit)	3	3,2
Chantereine (Lieu-dit)	1	1,1
Faulin (Lieu-dit)	1	1,1
Foulon (Lieu-dit le)	1	1,1
Margots (Lieu-dit les)	1	1,1
Pascauds (Lieu-dit les)	1	1,1
Pesselières (Village)	86	91,5
Total	94	100,0
Pourcentage des présents de 1906 dans le recensement de 1891		49,7

Recensement de 1901	Nb	%
Bourg (le)	2	1,5
Benelle (Lieu-dit)	2	1,5
Foulon (Lieu-dit le)	2	1,5
Pesselières (Village)	124	91,9
Saulnière (Lieu-dit la)	5	3,7
Total	135	100,0
Pourcentage des présents de 1906 dans le recensement de 1901		71,4

Recensement de 1906	Nb	%
Habitants présents dans d'autres recensements	168	88,9
Habitants non présents dans d'autres recensements	21	11,1

Recensement de 1911	Nb	%
Bourg (le)	1	0,8
Chantereine (Lieu-dit)	1	0,8
Chiron (Village)	3	2,5
Haut Boulet (Lieu-dit le)	1	0,8
Pesselières (Village)	115	94,3
Pontonne (Lieu-dit la)	1	0,8
Total	122	100,0
Pourcentage des présents de 1906 dans le recensement de 1911		64,6

Recensement de 1921	Nb	%
Bourg (le)	1	1,3
Colins (Lieu-dit les)	1	1,3
Margots (Lieu-dit les)	1	1,3
Palais (Lieu-dit le)	1	1,3
Pesselières (Village)	69	92,0
Vinairey (Lieu-dit)	2	2,7
Total	75	100,0
Pourcentage des présents de 1906 dans le recensement de 1921		39,7

Recensement de 1926	Nb	%
Bourg (le)	2	3,6
Pesselières (Village)	51	92,7
Pontonne (Lieu-dit la)	1	1,8
Vinairey (Lieu-dit)	1	1,8
Total	55	100,0
Pourcentage des présents de 1906 dans le recensement de 1926		29,1

Recensement de 1931	Nb	%
Bourg (le)	2	4,5
Benelle (Lieu-dit)	1	2,3
Pesselières (Village)	40	90,9
Vinairey (Lieu-dit)	1	2,3
Total	44	100,0
Pourcentage des présents de 1906 dans le recensement de 1931		23,3

Recensement de 1936	Nb	%
Bourg (le)	2	5,4
Averdines (Lieu-dit les)	1	2,7
Bannie (Lieu-dit la)	1	2,7
Gare (Lieu-dit la)	1	2,7
Pascauds (Lieu-dit les)	1	2,7
Pesselières (Village)	30	81,1
Vinairey (Lieu-dit)	1	2,7
Total	37	100,0
Pourcentage des présents de 1906 dans le recensement de 1936		19,6

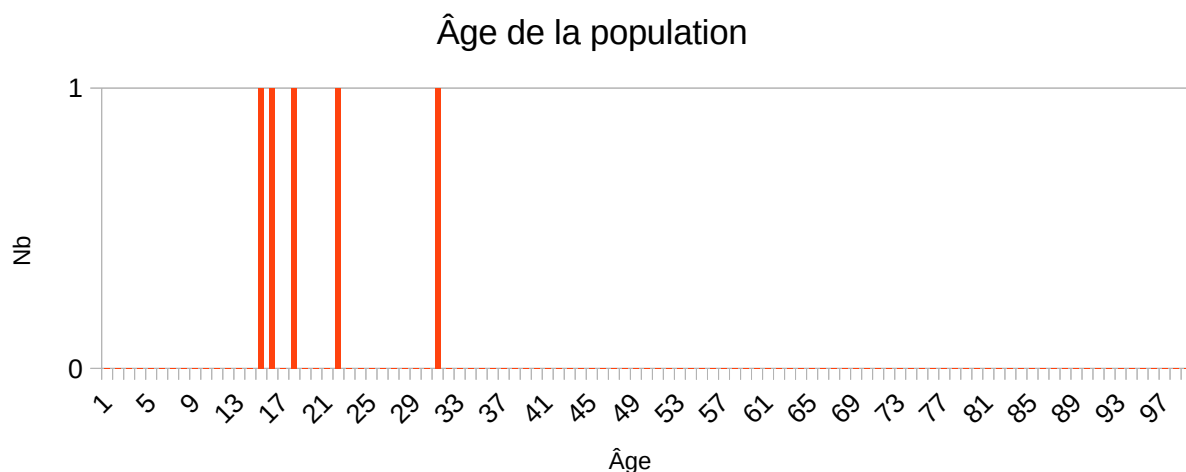
Recensement de 1946	Nb	%
Bourg (le)	2	6,9
Pascauds (Lieu-dit les)	1	3,4
Pesselières (Village)	26	89,7
Total	29	100,0
Pourcentage des présents de 1906 dans le recensement de 1946		15,3

Observations :		
----------------	--	--

Pontonne (Lieu-dit la)

Désignation	Nombre	Recensement 1906 (JL26) Jalognes			
Folio	1	N°1,			
Nb de maisons occupées	1	N°1,			
		Nombre de ménages par maison		Nb	%
		1 ménage par maison		1	100,0
		2 ménages par maison		0	0,0
Nb de ménages	1	N°1, mén : Ménage, ind. : Individu			
		Nb de personnes par ménage		Nb	% mén % ind
		1 personne		0	0,0 0,0
		- personnes			
		5 personnes		1	100,0 100,0
		Nb de générations par ménage		Nb	% mén
		1 génération : époux		1	100,0
		2 génér. : époux, enfants		0	0,0
		2 génér. : époux, parents		0	0,0
		2 génér. : époux, petit-enfants		0	0,0
		3 génér. : époux, parents, enfants		0	0,0
		3 génér. : époux, enfants, petit-enfants		0	0,0
		4 génér. : époux, parents, enfants, petits-enfants		0	0,0
		Nb de ménages		Nb	% mén
		- ayant des employés		0	0,0
		- ayant des pensionnaires		1	100,0
			Homme (Chef) et Épouse	Homme (Chef) sans Épouse	Femme (Chef) ou Veuve
		Nb	1	0	0
		%	100,0	0,0	0,0
		avec enfant(s) < 18 ans		0	0
		Couple non marié		Nb	
		Homme et femme		0	
		Deux femmes		0	
		Deux hommes		0	
Nb d'individus	5	N°705 au N°709, tous français			
Types d'individus	4	Répartition des types d'individus		Nb	% ind
		Épouse		1	20,0
		Homme (Chef)		1	20,0
		Pensionnaire		2	40,0

		<table><tr><td colspan="2">Pensionnaire (F)</td><td>1</td><td>20,0</td></tr></table>	Pensionnaire (F)		1	20,0																																																						
Pensionnaire (F)		1	20,0																																																									
		<table><tr><td colspan="2">Caractéristique de l'emploi</td><td>Nb</td><td>% mén</td></tr><tr><td colspan="2">Divers</td><td>0</td><td>0,0</td></tr><tr><td colspan="2">Patron</td><td>0</td><td>0,0</td></tr><tr><td colspan="2">Patronne</td><td>0</td><td>0,0</td></tr></table>	Caractéristique de l'emploi		Nb	% mén	Divers		0	0,0	Patron		0	0,0	Patronne		0	0,0																																										
Caractéristique de l'emploi		Nb	% mén																																																									
Divers		0	0,0																																																									
Patron		0	0,0																																																									
Patronne		0	0,0																																																									
Professions	1	<table><tr><td colspan="2">Profession(s)</td><td>Nb</td></tr><tr><td colspan="2">Domestique de ferme</td><td>5</td></tr></table> <table><tr><td colspan="4">Profession(s)</td></tr><tr><td></td><td>Sexe M</td><td>Sexe F</td><td>Total</td></tr><tr><td>Nombre</td><td>3</td><td>2</td><td>5</td></tr><tr><td>% / Nb Ind,</td><td>100,0</td><td>100,0</td><td>100,0</td></tr></table>	Profession(s)		Nb	Domestique de ferme		5	Profession(s)					Sexe M	Sexe F	Total	Nombre	3	2	5	% / Nb Ind,	100,0	100,0	100,0																																				
Profession(s)		Nb																																																										
Domestique de ferme		5																																																										
Profession(s)																																																												
	Sexe M	Sexe F	Total																																																									
Nombre	3	2	5																																																									
% / Nb Ind,	100,0	100,0	100,0																																																									
Lieux de naissance	5	<table><tr><td colspan="2">Lieux de naissance</td><td>Nb</td></tr><tr><td colspan="2">Azy (18019)</td><td>1</td></tr><tr><td colspan="2">Crézancy-en-Sancerre (18079)</td><td>1</td></tr><tr><td colspan="2">Groises (18104)</td><td>1</td></tr><tr><td colspan="2">Gron (18105)</td><td>1</td></tr><tr><td colspan="2">Jalognes (18116)</td><td>1</td></tr></table> <table><tr><td colspan="5">Lieu(x) de naissance</td></tr><tr><td>Nb</td><td>Sexe M</td><td>Sexe F</td><td>Total</td><td>%</td></tr><tr><td>Jalognes</td><td>0</td><td>1</td><td>1</td><td>20,0</td></tr><tr><td>Cher hors Jalognes</td><td>3</td><td>1</td><td>4</td><td>80,0</td></tr><tr><td>Nièvre</td><td>0</td><td>0</td><td>0</td><td>0,0</td></tr><tr><td>Paris, région parisienne</td><td>0</td><td>0</td><td>0</td><td>0,0</td></tr><tr><td>Autres</td><td>0</td><td>0</td><td>0</td><td>0,0</td></tr><tr><td>Total</td><td>3</td><td>2</td><td>5</td><td>100,0</td></tr></table>	Lieux de naissance		Nb	Azy (18019)		1	Crézancy-en-Sancerre (18079)		1	Groises (18104)		1	Gron (18105)		1	Jalognes (18116)		1	Lieu(x) de naissance					Nb	Sexe M	Sexe F	Total	%	Jalognes	0	1	1	20,0	Cher hors Jalognes	3	1	4	80,0	Nièvre	0	0	0	0,0	Paris, région parisienne	0	0	0	0,0	Autres	0	0	0	0,0	Total	3	2	5	100,0
Lieux de naissance		Nb																																																										
Azy (18019)		1																																																										
Crézancy-en-Sancerre (18079)		1																																																										
Groises (18104)		1																																																										
Gron (18105)		1																																																										
Jalognes (18116)		1																																																										
Lieu(x) de naissance																																																												
Nb	Sexe M	Sexe F	Total	%																																																								
Jalognes	0	1	1	20,0																																																								
Cher hors Jalognes	3	1	4	80,0																																																								
Nièvre	0	0	0	0,0																																																								
Paris, région parisienne	0	0	0	0,0																																																								
Autres	0	0	0	0,0																																																								
Total	3	2	5	100,0																																																								
Âge		<table><tr><td>Âge</td><td>Sexe F</td><td>Sexe M</td><td>Sexe F+M</td></tr><tr><td>Âge Min</td><td>14 ans</td><td>15 ans</td><td>14 ans</td></tr><tr><td>né(e) en</td><td>1892</td><td>1891</td><td>1892</td></tr><tr><td>Âge Max</td><td>21 ans</td><td>30 ans</td><td>30 ans</td></tr><tr><td>né (e) en</td><td>1885</td><td>1876</td><td>1876</td></tr><tr><td>Âge Moyen</td><td>17,5 ans</td><td>20,7 ans</td><td>19,4 ans</td></tr><tr><td>Écart Type</td><td>4,9</td><td>8,1</td><td>6,5</td></tr><tr><td>Nombre d'Individus</td><td>2</td><td>3</td><td>5</td></tr><tr><td></td><td>40,0 %</td><td>60,0 %</td><td>100,0 %</td></tr><tr><td>Âge < 16 ans</td><td>1</td><td>1</td><td>2</td></tr><tr><td></td><td>50,0 %</td><td>33,3 %</td><td>40,0 %</td></tr><tr><td>Âge > 55 ans</td><td>0</td><td>0</td><td>0</td></tr><tr><td></td><td>0,0 %</td><td>0,0 %</td><td>0,0 %</td></tr></table> Écart d'âge max. entre les individus d'un ménage : 16 ans	Âge	Sexe F	Sexe M	Sexe F+M	Âge Min	14 ans	15 ans	14 ans	né(e) en	1892	1891	1892	Âge Max	21 ans	30 ans	30 ans	né (e) en	1885	1876	1876	Âge Moyen	17,5 ans	20,7 ans	19,4 ans	Écart Type	4,9	8,1	6,5	Nombre d'Individus	2	3	5		40,0 %	60,0 %	100,0 %	Âge < 16 ans	1	1	2		50,0 %	33,3 %	40,0 %	Âge > 55 ans	0	0	0		0,0 %	0,0 %	0,0 %						
Âge	Sexe F	Sexe M	Sexe F+M																																																									
Âge Min	14 ans	15 ans	14 ans																																																									
né(e) en	1892	1891	1892																																																									
Âge Max	21 ans	30 ans	30 ans																																																									
né (e) en	1885	1876	1876																																																									
Âge Moyen	17,5 ans	20,7 ans	19,4 ans																																																									
Écart Type	4,9	8,1	6,5																																																									
Nombre d'Individus	2	3	5																																																									
	40,0 %	60,0 %	100,0 %																																																									
Âge < 16 ans	1	1	2																																																									
	50,0 %	33,3 %	40,0 %																																																									
Âge > 55 ans	0	0	0																																																									
	0,0 %	0,0 %	0,0 %																																																									



1 ^{er} Prénoms (Aff. Nb > 1)	5	Tous différents
Patronymes (Aff. Nb > 1)	5	Tous différents
Patronymes à la naissance des femmes mariées (Aff. Nb > 1)	0	Aucun patronyme,

Recherche des 5 habitants de 1906 dans les autres recensements

Recensement de 1876	Nb	%
Total	0	0,0
Pourcentage des présents de 1906 dans le recensement de 1876		0,0

Recensement de 1891	Nb	%
Total	0	0,0
Pourcentage des présents de 1906 dans le recensement de 1891		0,0

Recensement de 1901	Nb	%
Bourg (le)	1	50,0
Colins (Lieu-dit les)	1	50,0
Total	2	100,0
Pourcentage des présents de 1906 dans le recensement de 1901		40,0

Recensement de 1906	Nb	%
Habitants présents dans d'autres recensements	3	60,0
Habitants non présents dans d'autres recensements	2	40,0

Recensement de 1911	Nb	%
Pontonne (Lieu-dit la)	2	100,0
Total	2	100,0
Pourcentage des présents de 1906 dans le recensement de 1911		40,0

Recensement de 1921	Nb	%
Total	0	0,0
Pourcentage des présents de 1906 dans le recensement de 1921		0,0

Recensement de 1926	Nb	%
Total	0	0,0
Pourcentage des présents de 1906 dans le recensement de 1926		0,0

Recensement de 1931	Nb	%
Total	0	0,0
Pourcentage des présents de 1906 dans le recensement de 1931		0,0

Recensement de 1936	Nb	%
Total	0	0,0
Pourcentage des présents de 1906 dans le recensement de 1936		0,0

Recensement de 1946	Nb	%
Total	0	0,0
Pourcentage des présents de 1906 dans le recensement de 1946		0,0

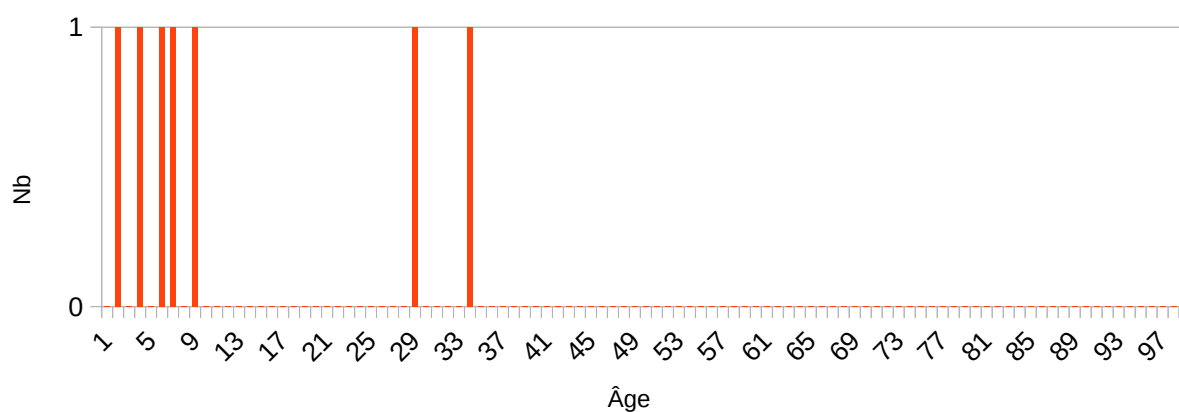
Observations :
Toutes les individus sont domestiques dans une ferme dans un autre lieu-dit. Ce n'est pas des employés du couple hôte.

Reculée (Lieu-dit la)

Désignation	Nombre	Recensement 1906 (JL27) Jalognes			
Folio	1	N°25,			
Nb de maisons occupées	1	N°1,			
		Nombre de ménages par maison		Nb	%
		1 ménage par maison		1	100,0
		2 ménages par maison		0	0,0
Nb de ménages	1	N°1, mén : Ménage, ind. : Individu			
		Nb de personnes par ménage		Nb	% mén % ind
		1 personne		0	0,0 0,0
		- personnes			
		7 personnes		1	100,0 100,0
		Nb de générations par ménage		Nb	% mén
		1 génération : époux		0	0,0
		2 génér. : époux, enfants		1	100,0
		2 génér. : époux, parents		0	0,0
		2 génér. : époux, petit-enfants		0	0,0
		3 génér. : époux, parents, enfants		0	0,0
		3 génér. : époux, enfants, petit-enfants		0	0,0
		4 génér. : époux, parents, enfants, petits-enfants		0	0,0
		Nb de ménages		Nb	% mén
		- ayant des employés		0	0,0
		- ayant des pensionnaires		0	0,0
			Homme (Chef) et Épouse	Homme (Chef) sans Épouse	Femme (Chef) ou Veuve
		Nb	1	0	0
		%	100,0	0,0	0,0
		avec enfant(s) < 18 ans		0	0
		Couple non marié		Nb	
		Homme et femme		0	
		Deux femmes		0	
		Deux hommes		0	
Nb d'individus	7	N°726 au N°732, tous français			
Types d'individus	4	Répartition des types d'individus		Nb	% ind
		Épouse		1	14,3
		Fille		3	42,9
		Fils		2	28,6

		<table><tr><td>Homme (Chef)</td><td>1</td><td>14,3</td></tr></table> <table><tr><td>Caractéristique de l'emploi</td><td>Nb</td><td>% mén</td></tr><tr><td>Divers</td><td>0</td><td>0,0</td></tr><tr><td>Patron</td><td>0</td><td>0,0</td></tr><tr><td>Patronne</td><td>0</td><td>0,0</td></tr></table>	Homme (Chef)	1	14,3	Caractéristique de l'emploi	Nb	% mén	Divers	0	0,0	Patron	0	0,0	Patronne	0	0,0																																									
Homme (Chef)	1	14,3																																																								
Caractéristique de l'emploi	Nb	% mén																																																								
Divers	0	0,0																																																								
Patron	0	0,0																																																								
Patronne	0	0,0																																																								
Professions	2	<table><tr><td>Profession(s)</td><td>Nb</td></tr><tr><td>Garde barrière</td><td>1</td></tr><tr><td>Poseur de voies ferrées</td><td>1</td></tr></table> <table><tr><td colspan="4">Profession(s)</td></tr><tr><td></td><td>Sexe M</td><td>Sexe F</td><td>Total</td></tr><tr><td>Nombre</td><td>1</td><td>1</td><td>2</td></tr><tr><td>% / Nb Ind,</td><td>33,3</td><td>25,0</td><td>28,6</td></tr></table>	Profession(s)	Nb	Garde barrière	1	Poseur de voies ferrées	1	Profession(s)					Sexe M	Sexe F	Total	Nombre	1	1	2	% / Nb Ind,	33,3	25,0	28,6																																		
Profession(s)	Nb																																																									
Garde barrière	1																																																									
Poseur de voies ferrées	1																																																									
Profession(s)																																																										
	Sexe M	Sexe F	Total																																																							
Nombre	1	1	2																																																							
% / Nb Ind,	33,3	25,0	28,6																																																							
Lieux de naissance	3	<table><tr><td>Lieux de naissance</td><td>Nb</td></tr><tr><td>Jalognes (18116)</td><td>2</td></tr><tr><td>Montigny (18151)</td><td>1</td></tr><tr><td>Sainte-Solange (18235)</td><td>4</td></tr></table> <table><tr><td colspan="5">Lieu(x) de naissance</td></tr><tr><td>Nb</td><td>Sexe M</td><td>Sexe F</td><td>Total</td><td>%</td></tr><tr><td>Jalognes</td><td>1</td><td>1</td><td>2</td><td>28,6</td></tr><tr><td>Cher hors Jalognes</td><td>2</td><td>3</td><td>5</td><td>71,4</td></tr><tr><td>Nièvre</td><td>0</td><td>0</td><td>0</td><td>0,0</td></tr><tr><td>Paris, région parisienne</td><td>0</td><td>0</td><td>0</td><td>0,0</td></tr><tr><td>Autres</td><td>0</td><td>0</td><td>0</td><td>0,0</td></tr><tr><td>Total</td><td>3</td><td>4</td><td>7</td><td>100,0</td></tr></table>	Lieux de naissance	Nb	Jalognes (18116)	2	Montigny (18151)	1	Sainte-Solange (18235)	4	Lieu(x) de naissance					Nb	Sexe M	Sexe F	Total	%	Jalognes	1	1	2	28,6	Cher hors Jalognes	2	3	5	71,4	Nièvre	0	0	0	0,0	Paris, région parisienne	0	0	0	0,0	Autres	0	0	0	0,0	Total	3	4	7	100,0								
Lieux de naissance	Nb																																																									
Jalognes (18116)	2																																																									
Montigny (18151)	1																																																									
Sainte-Solange (18235)	4																																																									
Lieu(x) de naissance																																																										
Nb	Sexe M	Sexe F	Total	%																																																						
Jalognes	1	1	2	28,6																																																						
Cher hors Jalognes	2	3	5	71,4																																																						
Nièvre	0	0	0	0,0																																																						
Paris, région parisienne	0	0	0	0,0																																																						
Autres	0	0	0	0,0																																																						
Total	3	4	7	100,0																																																						
Âge		<table><tr><td>Âge</td><td>Sexe F</td><td>Sexe M</td><td>Sexe F+M</td></tr><tr><td>Âge Min</td><td>1 an</td><td>3 ans</td><td>1 an</td></tr><tr><td>né(e) en</td><td>1905</td><td>1903</td><td>1905</td></tr><tr><td>Âge Max</td><td>28 ans</td><td>33 ans</td><td>33 ans</td></tr><tr><td>né (e) en</td><td>1878</td><td>1873</td><td>1873</td></tr><tr><td>Âge Moyen</td><td>10,0 ans</td><td>14,7 ans</td><td>12,0 ans</td></tr><tr><td>Écart Type</td><td>12,2</td><td>16,1</td><td>12,9</td></tr><tr><td>Nombre d'Individus</td><td>4</td><td>3</td><td>7</td></tr><tr><td></td><td>57,1 %</td><td>42,9 %</td><td>100,0</td></tr><tr><td>Âge < 16 ans</td><td>3</td><td>2</td><td>5</td></tr><tr><td></td><td>75,0 %</td><td>66,7 %</td><td>71,4</td></tr><tr><td>Âge > 55 ans</td><td>0</td><td>0</td><td>0</td></tr><tr><td></td><td>0,0 %</td><td>0,0 %</td><td>0,0 %</td></tr><tr><td colspan="4">Écart d'âge max. entre les individus d'un ménage : 32 ans</td></tr></table>	Âge	Sexe F	Sexe M	Sexe F+M	Âge Min	1 an	3 ans	1 an	né(e) en	1905	1903	1905	Âge Max	28 ans	33 ans	33 ans	né (e) en	1878	1873	1873	Âge Moyen	10,0 ans	14,7 ans	12,0 ans	Écart Type	12,2	16,1	12,9	Nombre d'Individus	4	3	7		57,1 %	42,9 %	100,0	Âge < 16 ans	3	2	5		75,0 %	66,7 %	71,4	Âge > 55 ans	0	0	0		0,0 %	0,0 %	0,0 %	Écart d'âge max. entre les individus d'un ménage : 32 ans			
Âge	Sexe F	Sexe M	Sexe F+M																																																							
Âge Min	1 an	3 ans	1 an																																																							
né(e) en	1905	1903	1905																																																							
Âge Max	28 ans	33 ans	33 ans																																																							
né (e) en	1878	1873	1873																																																							
Âge Moyen	10,0 ans	14,7 ans	12,0 ans																																																							
Écart Type	12,2	16,1	12,9																																																							
Nombre d'Individus	4	3	7																																																							
	57,1 %	42,9 %	100,0																																																							
Âge < 16 ans	3	2	5																																																							
	75,0 %	66,7 %	71,4																																																							
Âge > 55 ans	0	0	0																																																							
	0,0 %	0,0 %	0,0 %																																																							
Écart d'âge max. entre les individus d'un ménage : 32 ans																																																										

Âge de la population



1^{er} Prénoms
(Aff. Nb > 1)

6

Prénoms	Nb
Marie	2

Patronymes
(Aff. Nb > 1)

2

Patronymes H/F	Nb
CHERRIER	6

Patronymes à la
naissance des femmes
mariées
(Aff. Nb > 1)

X

Patronymes F	Nb
Aucun patronyme,	

Recherche des 7 habitants de 1906 dans les autres recensements

Recensement de 1876	Nb	%
Total	0	0,0
Pourcentage des présents de 1906 dans le recensement de 1876		0,0

Recensement de 1891	Nb	%
Total	0	0,0
Pourcentage des présents de 1906 dans le recensement de 1891		0,0
Recensement de 1901	Nb	%
Total	0	0,0
Pourcentage des présents de 1906 dans le recensement de 1901		0,0
Recensement de 1906	Nb	%
Habitants présents dans d'autres recensements	6	85,7
Habitants non présents dans d'autres recensements	1	14,3
Recensement de 1911	Nb	%
Averdines (Lieu-dit les)	6	100,0
Total	6	100,0
Pourcentage des présents de 1906 dans le recensement de 1911		
Recensement de 1921	Nb	%
Total	0	0,0
Pourcentage des présents de 1906 dans le recensement de 1921		0,0
Recensement de 1926	Nb	%
Total	0	0,0
Pourcentage des présents de 1906 dans le recensement de 1926		0,0
Recensement de 1931	Nb	%
Total	0	0,0
Pourcentage des présents de 1906 dans le recensement de 1931		0,0
Recensement de 1936	Nb	%
Total	0	0,0
Pourcentage des présents de 1906 dans le recensement de 1936		0,0
Recensement de 1946	Nb	%
Total	0	0,0
Pourcentage des présents de 1906 dans le recensement de 1946		0,0
Observations :		

Saulnière (Lieu-dit la)

Désignation	Nombre	Recensement 1906 (JL28) Jalognes					
Folio	2	N°18 au N°19,					
Nb de maisons occupées	12	N°1 au N°12,					
		Nombre de ménages par maison		Nb	%		
		1 ménage par maison		12	100,0		
		2 ménages par maison		0	0,0		
Nb de ménages	12	N°1 au N°12, mén : Ménage, ind. : Individu					
		Nb de personnes par ménage		Nb	% mén	% ind	
		1 personne		4	33,3	13,8	
		2 personnes		2	16,7	13,8	
		3 personnes		4	33,3	41,4	
		4 personnes		1	8,3	13,8	
		5 personnes		1	8,3	17,2	
		Nb de générations par ménage		Nb	% mén		
		1 génération : époux		6	50,0		
		2 géné. : époux, enfants		4	33,3		
		2 géné. : époux, parents		1	8,3		
		2 géné. : époux, petit-enfants		0	0,0		
		3 géné. : époux, parents, enfants		1	8,3		
		3 géné. : époux, enfants, petit-enfants		0	0,0		
		4 géné. : époux, parents, enfants, petits-enfants		0	0,0		
		Nb de ménages		Nb	% mén		
		- ayant des employés		1	8,3		
		- ayant des pensionnaires		0	0,0		
			Homme (Chef) et Épouse	Homme (Chef) sans Épouse	Femme (Chef) ou Veuve		
		Nb	7	3	2		
		%	58,3	25,0	16,7		
		avec enfant(s) < 18 ans		0	0		
		Couple non marié		Nb			
		Homme et femme		0			
		Deux femmes		0			
		Deux hommes		0			
		- Maison N°12, Ménage N°12, une femme avec 3 enfants, dont deux fils de 15 ans et 2 ans.					
		Nb d'individus	29	N°517 au N°545, tous français			

Types d'individus	8	Répartition des types d'individus			Nb	% ind
		Belle-mère			1	3,4
		Employé			1	3,4
		Épouse			7	24,1
		Femme (Chef)			2	6,9
		Fille			5	17,2
		Fils			2	6,9
		Homme (Chef)			10	34,5
		Mère			1	3,4
		Caractéristique de l'emploi			Nb	% mén
		Divers			0	0,0
		Patron			4	33,3
		Patronne			2	16,7
Professions	8	Profession(s)			Nb	
		Cultivatrice			1	
		Domestique de ferme			3	
		Fermier			1	
		Fermière			1	
		Journalier agricole			4	
		Lingère			1	
		Marchand de chiffons			1	
		Propriétaire Cultivant			2	
		Profession(s)				
			Sexe M	Sexe F	Total	
		Nombre	11	3	14	
		% / Nb Ind,	84,6	18,7	48,3	
Lieux de naissance	13	Lieux de naissance			Nb	
		Azy (18019)			5	
		Courtenay (45115)			1	
		Crézancy-en-Sancerre (18079)			1	
		Feux (18094)			1	
		Groises (18104)			1	
		Gron (18105)			1	
		Humbligny (18111)			1	
		Jalognes (18116)			11	
		Massiac (15119)			1	
		Piffonds (89298)			1	
		Saint-Bouize (18200)			2	
		Saint-Loup-d'Ordon (89350)			1	
		Veaugues (18272)			2	

		<table><tr><th colspan="5">Lieu(x) de naissance</th></tr><tr><th>Nb</th><th>Sexe M</th><th>Sexe F</th><th>Total</th><th>%</th></tr><tr><td>Jalognes</td><td>6</td><td>5</td><td>11</td><td>37,9</td></tr><tr><td>Cher hors Jalognes</td><td>5</td><td>9</td><td>14</td><td>48,3</td></tr><tr><td>Nièvre</td><td>0</td><td>0</td><td>0</td><td>0,0</td></tr><tr><td>Paris, région parisienne</td><td>0</td><td>0</td><td>0</td><td>0,0</td></tr><tr><td>Autres</td><td>2</td><td>2</td><td>4</td><td>13,8</td></tr><tr><td>Total</td><td>13</td><td>16</td><td>29</td><td>100,0</td></tr></table>	Lieu(x) de naissance					Nb	Sexe M	Sexe F	Total	%	Jalognes	6	5	11	37,9	Cher hors Jalognes	5	9	14	48,3	Nièvre	0	0	0	0,0	Paris, région parisienne	0	0	0	0,0	Autres	2	2	4	13,8	Total	13	16	29	100,0										
Lieu(x) de naissance																																																				
Nb	Sexe M	Sexe F	Total	%																																																
Jalognes	6	5	11	37,9																																																
Cher hors Jalognes	5	9	14	48,3																																																
Nièvre	0	0	0	0,0																																																
Paris, région parisienne	0	0	0	0,0																																																
Autres	2	2	4	13,8																																																
Total	13	16	29	100,0																																																
Âge		<table><tr><th>Âge</th><th>Sexe F</th><th>Sexe M</th><th>Sexe F+M</th></tr><tr><td rowspan="2">Âge Min né(e) en</td><td>3 ans</td><td>2 ans</td><td>2 ans</td></tr><tr><td>1903</td><td>1904</td><td>1904</td></tr><tr><td rowspan="2">Âge Max né (e) en</td><td>76 ans</td><td>76 ans</td><td>76 ans</td></tr><tr><td>1830</td><td>1830</td><td>1830</td></tr><tr><td rowspan="2">Âge Moyen Écart Type</td><td>40,8 ans</td><td>40,6 ans</td><td>40,7 ans</td></tr><tr><td>23,1</td><td>21,8</td><td>22,1</td></tr><tr><td rowspan="2">Nombre d'Individus</td><td>16</td><td>13</td><td>29</td></tr><tr><td>55,2 %</td><td>44,8 %</td><td>100,0 %</td></tr><tr><td rowspan="2">Âge < 16 ans</td><td>2</td><td>2</td><td>4</td></tr><tr><td>12,5 %</td><td>15,4 %</td><td>13,8 %</td></tr><tr><td rowspan="2">Âge > 55 ans</td><td>6</td><td>5</td><td>11</td></tr><tr><td>37,5 %</td><td>38,5 %</td><td>37,9 %</td></tr><tr><td colspan="4">Écart d'âge max. entre les individus d'un ménage : 67 ans</td></tr></table>	Âge	Sexe F	Sexe M	Sexe F+M	Âge Min né(e) en	3 ans	2 ans	2 ans	1903	1904	1904	Âge Max né (e) en	76 ans	76 ans	76 ans	1830	1830	1830	Âge Moyen Écart Type	40,8 ans	40,6 ans	40,7 ans	23,1	21,8	22,1	Nombre d'Individus	16	13	29	55,2 %	44,8 %	100,0 %	Âge < 16 ans	2	2	4	12,5 %	15,4 %	13,8 %	Âge > 55 ans	6	5	11	37,5 %	38,5 %	37,9 %	Écart d'âge max. entre les individus d'un ménage : 67 ans			
Âge	Sexe F	Sexe M	Sexe F+M																																																	
Âge Min né(e) en	3 ans	2 ans	2 ans																																																	
	1903	1904	1904																																																	
Âge Max né (e) en	76 ans	76 ans	76 ans																																																	
	1830	1830	1830																																																	
Âge Moyen Écart Type	40,8 ans	40,6 ans	40,7 ans																																																	
	23,1	21,8	22,1																																																	
Nombre d'Individus	16	13	29																																																	
	55,2 %	44,8 %	100,0 %																																																	
Âge < 16 ans	2	2	4																																																	
	12,5 %	15,4 %	13,8 %																																																	
Âge > 55 ans	6	5	11																																																	
	37,5 %	38,5 %	37,9 %																																																	
Écart d'âge max. entre les individus d'un ménage : 67 ans																																																				
<div>Âge de la population</div>																																																				
1 ^{er} Prénoms (Aff. Nb > 1)	3	<table><tr><th>Prénoms</th><th>Nb</th></tr><tr><td>Marie</td><td>8</td></tr><tr><td>Solange</td><td>3</td></tr><tr><td>Jean</td><td>2</td></tr></table>	Prénoms	Nb	Marie	8	Solange	3	Jean	2																																										
Prénoms	Nb																																																			
Marie	8																																																			
Solange	3																																																			
Jean	2																																																			

Patronymes (Aff. Nb > 1)	18	Patronymes H/F	Nb
		RASLE	4
		BERNON	3
		DUTOUT	3
		LADOUET	3
		FERRAND	2
		RAFFESTIN	2
Patronymes à la naissance des femmes mariées (Aff. Nb > 1)	1	Un patronyme,	

Recherche des 29 habitants de 1906 dans les autres recensements

Recensement de 1876	Nb	%
Bourg (le)	4	36,4
Pascauds (Lieu-dit les)	1	9,1
Pontonne (Lieu-dit la)	1	9,1
Saulnière (Lieu-dit la)	5	45,5
Total	11	100,0
Pourcentage des présents de 1906 dans le recensement de 1876		37,9

Recensement de 1891	Nb	%
Mourate (Lieu-dit la)	7	63,6
Saulnière (Lieu-dit la)	4	36,4
Total	11	100,0
Pourcentage des présents de 1906 dans le recensement de 1891		37,9

Recensement de 1901	Nb	%
Benelle (Lieu-dit)	1	5,6
Saulnière (Lieu-dit la)	17	94,4
Total	18	100,0
Pourcentage des présents de 1906 dans le recensement de 1901		62,1

Recensement de 1906	Nb	%
Habitants présents dans d'autres recensements	27	93,1
Habitants non présents dans d'autres recensements	2	6,9

Recensement de 1911	Nb	%
Bourg (le)	2	8,0
Alouette (Lieu-dit l')	1	4,0
Benelle (Lieu-dit)	1	4,0
Saulnière (Lieu-dit la)	21	84,0
Total	25	100,0
Pourcentage des présents de 1906 dans le recensement de 1911		86,2

Recensement de 1921	Nb	%
Bourg (le)	1	5,3
Alouette (Lieu-dit l')	1	5,3
Benelle (Lieu-dit)	1	5,3
Pesselières (Village)	1	5,3
Saulnière (Lieu-dit la)	15	78,9
Total	19	100,0
Pourcentage des présents de 1906 dans le recensement de 1921		65,5

Recensement de 1926	Nb	%
Bourg (le)	2	14,3
Saulnière (Lieu-dit la)	12	85,7
Total	14	100,0
Pourcentage des présents de 1906 dans le recensement de 1926		48,3

Recensement de 1931	Nb	%
Bourg (le)	2	16,7
Saulnière (Lieu-dit la)	9	75,0
Vinairey (Lieu-dit)	1	8,3
Total	12	100,0
Pourcentage des présents de 1906 dans le recensement de 1931		41,4

Recensement de 1936	Nb	%
Bourg (le)	7	87,5
Vinairey (Lieu-dit)	1	12,5
Total	8	100,0
Pourcentage des présents de 1906 dans le recensement de 1936		27,6

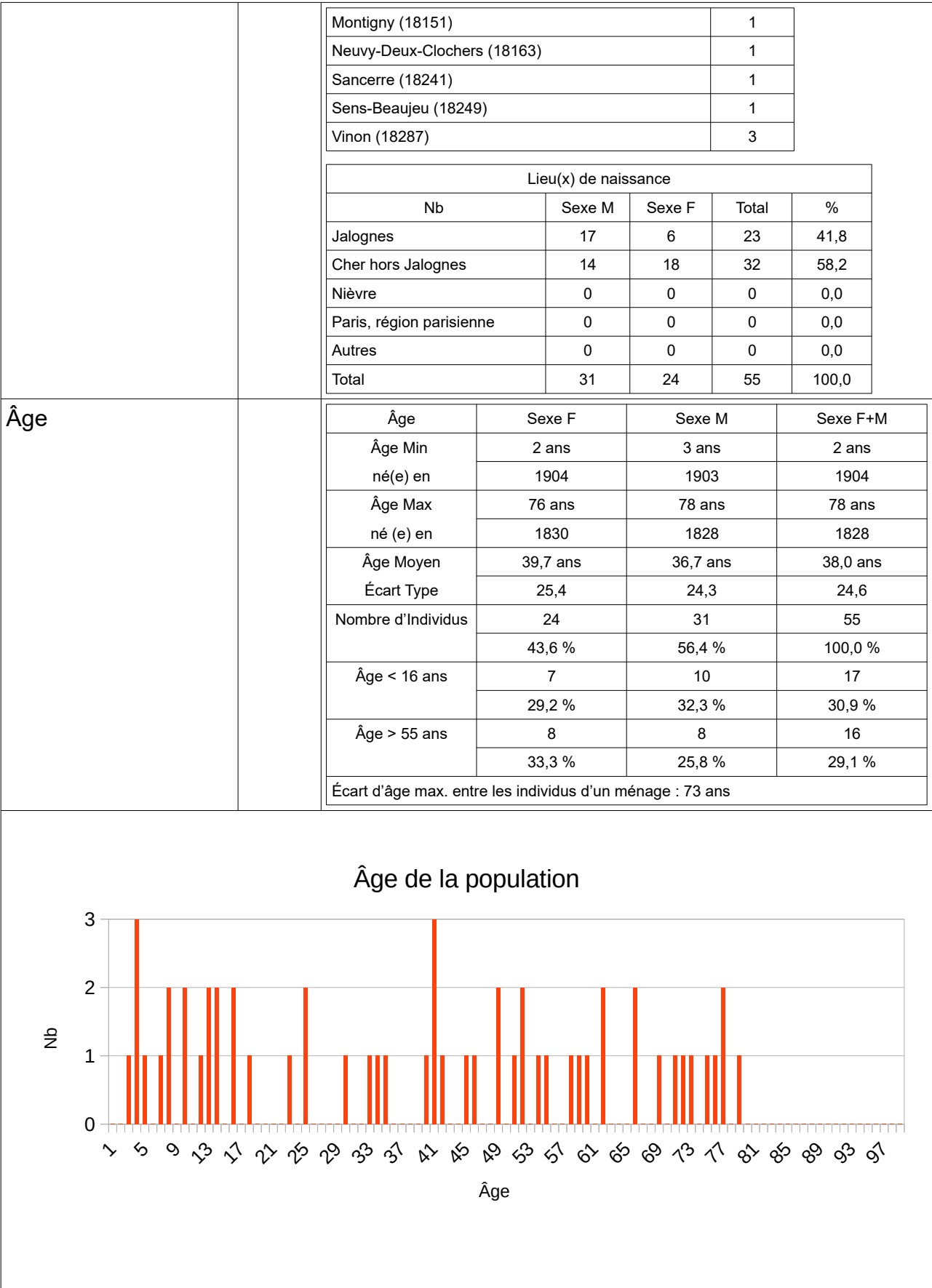
Recensement de 1946	Nb	%
Bourg (le)	1	16,7
Saulnière (Lieu-dit la)	4	66,7
Vinairey (Lieu-dit)	1	16,7
Total	6	100,0
Pourcentage des présents de 1906 dans le recensement de 1946		20,7

Observations :

Vinairey (Lieu-dit)

Désignation	Nombre	Recensement 1906 (JL29) Jalognes			
Folio	3	N°14 au N°16,			
Nb de maisons occupées	17	N°1 au N°17,			
		Nombre de ménages par maison		Nb	%
		1 ménage par maison		17	100,0
		2 ménages par maison		0	0,0
Nb de ménages	17	N°1 au N°17, mén : Ménage, ind. : Individu			
		Nb de personnes par ménage		Nb	% mén % ind
		1 personne		1	5,9 1,8
		2 personnes		7	41,2 25,5
		3 personnes		4	23,5 21,8
		4 personnes		1	5,9 7,3
		5 personnes		2	11,8 18,2
		6 personnes		1	5,9 10,9
		7 personnes		0	0,0 0,0
		8 personnes		1	5,9 14,5
		Nb de générations par ménage		Nb	% mén
		1 génération : époux		7	41,2
		2 génér. : époux, enfants		6	35,3
		2 génér. : époux, parents		2	11,8
		2 génér. : époux, petit-enfants		0	0,0
		3 génér. : époux, parents, enfants		1	5,9
		3 génér. : époux, enfants, petit-enfants		1	5,9
		4 génér. : époux, parents, enfants, petits-enfants		0	0,0
		Nb de ménages		Nb	% mén
		- ayant des employés		0	0,0
		- ayant des pensionnaires		0	0,0
			Homme (Chef) et Épouse	Homme (Chef) sans Épouse	Femme (Chef) ou Veuve
		Nb	14	3	0
		%	82,4	17,6	0,0
		avec enfant(s) < 18 ans		0	0
		Couple non marié		Nb	
		Homme et femme		0	
		Deux femmes		0	
		Deux hommes		0	

Nb d'individus	55	N°417 au N°471, tous français				
Types d'individus	8	Répartition des types d'individus		Nb	% ind	
		Belle-mère		1	1,8	
		Épouse		14	25,5	
		Fille		7	12,7	
		Fils		11	20,0	
		Frère		2	3,6	
		Homme (Chef)		17	30,9	
		Mère		2	3,6	
		Petit fils		1	1,8	
		Caractéristique de l'emploi		Nb	% mén	
		Divers		0	0,0	
		Patron		13	76,5	
		Patronne		3	17,6	
Professions	10	Profession(s)		Nb		
		Aubergiste		2		
		Bergère		1		
		Cultivateur		2		
		Domestique de ferme		1		
		Journalier agricole		2		
		Marchand de vélocipèdes		2		
		Marchand forain		1		
		Marchande forain		1		
		Propriétaire Cultivant		11		
		Vachère		1		
		Profession(s)				
			Sexe M	Sexe F	Total	
		Nombre	19	5	24	
		% / Nb Ind,	61,3	20,8	43,6	
Lieux de naissance	17	Lieux de naissance		Nb		
		Aubinges (18016)		1		
		Azy (18019)		1		
		Couargues (18074)		1		
		Crézancy-en-Sancerre (18079)		8		
		Étréchy (18090)		1		
		Feux (18094)		4		
		Gardefort (18098)		2		
		Groises (18104)		3		
		Herry (18110)		2		
		Jalognes (18116)		23		
		Lugny-Champagne (18132)		1		
		Menetou-Râtel (18144)		1		



1 ^{er} Prénoms (Aff. Nb > 1)	35	Prénoms	Nb
		Marie	9
		Louis	6
		François	4
		Auguste	2
		Clémentine	2
		Madeleine	2
		Michel	2
Patronymes (Aff. Nb > 1)	32	Patronymes H/F	Nb
		DUBOIS	6
		MILLÉRIOUX	5
		BERNEAU	4
		VATAN	4
		GAUCHER	3
		MILLET	3
		DEVALLIÈRE	2
		MILLERIOUX	2
		PENNET	2
		SAUTEREAU	2
Patronymes à la naissance des femmes mariées (Aff. Nb > 1)	0	Aucun patronyme,	

Recherche des 55 habitants de 1906 dans les autres recensements

Recensement de 1876	Nb	%
Benelle (Lieu-dit)	1	6,7
Vinairy (Lieu-dit)	14	93,3
Total	15	100,0
Pourcentage des présents de 1906 dans le recensement de 1876		27,3

Recensement de 1891	Nb	%
Bourg (le)	1	4,3
Benelle (Lieu-dit)	1	4,3
Faulin (Lieu-dit)	2	8,7
Palais (Lieu-dit le)	1	4,3
Vinairy (Lieu-dit)	18	78,3
Total	23	100,0
Pourcentage des présents de 1906 dans le recensement de 1891		41,8

Recensement de 1901	Nb	%
Canaterie (Lieu-dit la)	1	2,3
Vinairey (Lieu-dit)	43	97,7
Total	44	100,0
Pourcentage des présents de 1906 dans le recensement de 1901		80,0

Recensement de 1906	Nb	%
Habitants présents dans d'autres recensements	53	96,4
Habitants non présents dans d'autres recensements	2	3,6

Recensement de 1911	Nb	%
Bourg (le)	4	11,4
Benelle (Lieu-dit)	1	2,9
Vinairey (Lieu-dit)	30	85,7
Total	35	100,0
Pourcentage des présents de 1906 dans le recensement de 1911		63,6

Recensement de 1921	Nb	%
Haut Boulet (Lieu-dit le)	2	8,0
Saulnière (Lieu-dit la)	1	4,0
Vinairey (Lieu-dit)	19	76,0
Total	25	100,0
Pourcentage des présents de 1906 dans le recensement de 1921		45,5

Recensement de 1926	Nb	%
Bourg (le)	1	4,5
Croix Saint Marc (Lieu-dit)	2	9,1
Pesselières (Village)	2	9,1
Vinairey (Lieu-dit)	17	77,3
Total	22	100,0
Pourcentage des présents de 1906 dans le recensement de 1926		40,0

Recensement de 1931	Nb	%
Bourg (le)	1	5,6
Chantereine (Lieu-dit)	1	5,6
Pesselières (Village)	1	5,6
Vinairey (Lieu-dit)	15	83,3
Total	18	100,0
Pourcentage des présents de 1906 dans le recensement de 1931		32,7

Recensement de 1936	Nb	%
Bourg (le)	2	12,5
Pesselières (Village)	1	6,3
Vinairey (Lieu-dit)	13	81,3
Total	16	100,0
Pourcentage des présents de 1906 dans le recensement de 1936		29,1

Recensement de 1946	Nb	%
Bourg (le)	1	10,0
Vinairey (Lieu-dit)	9	90,0
Total	10	100,0
Pourcentage des présents de 1906 dans le recensement de 1946		18,2

Observations :

Table des matières

Informations Générales.....	2
Bourg (le).....	4
Averdines (Lieu-dit les).....	13
Bannie (Lieu-dit la).....	17
Benelle (Lieu-dit).....	21
Breschières (Lieu-dit les).....	26
Canaterie (Lieu-dit la).....	31
Chanteraine (Lieu-dit).....	36
Chiron (Village).....	41
Colins (Lieu-dit les).....	46
Croix Saint Marc (Lieu-dit).....	51
Faulin (Lieu-dit).....	56
Foulon (Lieu-dit le).....	61
Graveriot (Lieu-dit le).....	65
Haut Boulet (Lieu-dit le).....	70
Margots (Lieu-dit les).....	75
Montpiton (Lieu-dit).....	80
Moulin Blanc (Lieu-dit le).....	85
Palais (Lieu-dit le).....	89
Pascauds (Lieu-dit les).....	94
Pesselières (Village).....	100
Pontonne (Lieu-dit la).....	108
Reculée (Lieu-dit la).....	112
Saulnière (Lieu-dit la).....	116
Vinairy (Lieu-dit).....	122

Dépôt légal : 1er Trimestre 2026