

# **Informations et Statistiques sur le Recensement de 1906 de Jalognes, Cher**

## **Informations sur le recensement**

Des nouvelles versions de ce document seront réalisées suivant l'accès des archives en ligne pour compléter les données complémentaires.

Les deux dernières pages du document du Recensement de Jalognes de 1906, ci-dessous :

RELEVÉ DES TOTAUX DE CHAQUE PAGE											
Numéros des Pages	Nombre					Numéros des Pages	Nombre				
	De maisons	De ménages	D' individus	De Français	D' Étrangers		De maisons	De ménages	D' individus	De Français	D' Étrangers
1	9	10	30	30							
2	8	8	30	30							
3	11	11	30	30							
4	5	5	30	30							
5	13	13	30	30							
6	10	10	30	30							
7	8	8	30	30							
8	10	10	30	30							
9	11	11	30	30							
10	6	6	30	30							
11	9	9	30	30							
12	7	7	30	30							
13	8	8	30	30							
14	11	11	30	30							
15	9	9	30	30							
16	10	10	30	30							
17	8	9	30	30							
18	13	14	30	30							
19	9	9	30	30							
20	5	6	30	30							
21	6	6	30	30							
22	8	8	30	30							
23	7	8	30	30							
24	5	5	30	30							
25	3	3	15	15							
Totaux	209	214	735	735	néant						
27											
28											
29											
30											
31											
32											
33											
34											
35											
36											
37											
38											
39											
40											
41											
42											
43											
44											
45											
46											
47											
48											
49											
50											
À reporter											

## RÉCAPITULATIF DU RECENSEMENT NOMINATIF

### A. Tableau récapitulatif de la population inscrite sur la liste nominative et répartition de cette population en population agglomérée et population éparsé.

Quartiers, villages, hameaux sections ou rues	Nombre				
	de maisons	de ménages	d'individus	De Fran- çais	d'Étran- gers
1) Quartiers, sections ou rues formant l'agglomération du chef-lieu					
Jalognes : Bourg	56	57	180	180	néant
Total de la population agglomérée au chef-lieu	56	57	180	180	néant
2) Section, villages, hameaux, fermes et habitations en dehors de l'agglomération du chef-lieu, formant la population dite éparsé					
Pesselières	53	53	189	189	
Chiron	16	16	47	47	
Vinairy	17	17	55	55	
Benelle	13	15	45	45	
La Saulnière	12	12	29	29	
Les Pascauds	8	8	24	24	
Faulin	3	4	22	22	
Monpiton	3	3	17	17	
Chantereine	3	3	19	19	
Le Palais	5	5	12	12	
Le Graveriot	4	4	11	11	
Les Colins	2	2	14	14	
La Canaterie	3	3	11	11	
Le Haut Boulet	1	1	7	7	
La Croix Saint Marc	2	2	7	7	
La Bannie	1	2	7	7	
Le Foulon	1	1	4	4	
Le Moulin Blanc	1	1	4	4	
La Pontonne	1	1	5	5	
Les Margots	1	1	8	8	
Les Bréchières	1	1	8	8	
La Reculée	1	1	7	7	
Les Averdines	1	1	3	3	
Total de la population éparsé	153	157	555	555	néant
Report de la population agglomérée au chef-lieu	56	57	180	180	néant
<b>TOTAL GÉNÉRAL</b> de la population inscrite sur la liste nominative	209	214	735	735	néant

## B. Tableau récapitulatif de la population comptées à part en exécution de l'article 2 du décret du 30 décembre 1905.

Catégories de Population	Nombre		
	d'individus	De Français	d'Étrangers
Militaires et marins des armées de terre et de mer logés dans les casernes et quartiers Détenus dans les : <ul style="list-style-type: none"> <li>• Maisons centrales de force et de correction</li> <li>• Maisons d'éducation correctionnelle et colonies agricoles</li> <li>• Maisons d'arrêt, de justice et de correctionnelle</li> </ul> Individus recueillis dans les : <ul style="list-style-type: none"> <li>• Dépôts de mendicité</li> <li>• Asiles d'aliénés</li> <li>• Hospices</li> </ul> Élèves internes des : <ul style="list-style-type: none"> <li>• Lycées et collèges communaux et écoles normales primaires</li> <li>• Écoles spéciales</li> <li>• Séminaires</li> <li>• Maisons d'éducation et écoles avec pensionnat</li> </ul> Membres des communautés religieuses à l'exception de ceux qui sont détachés au service des hospices et des écoles Ouvriers étrangers à la commune occupés aux chantiers temporaires de travaux publics	NEANT		
TOTAL de la population comptée à part			

## C. Récapitulation Générale de la population de la commune.

Population agglomérée au chef-lieu (1 <sup>er</sup> section du cadre A)		180
Population épars (2 <sup>e</sup> section du cadre A)		555
Total formant la population municipale (Total cadre A)		735
Population comptée à part conformément à l'article 2 du décret du 30 décembre 1905 (Total du cadre B)		néant
Total Général de la population de la commune		735
Dont	Présents le jour du recensement	713
	Absent le jour du recensement	22
Nés au cours des années	1905 ou 1906	15
	1886 à 1904 (1 à 19 ans)	260
	1866 à 1885 (20 à 39 ans)	174
	1846 à 1865 (40 à 59 ans)	171
	1845 et antérieurement (60 ans et plus)	115

A Jalognes le 31 mars 1906, le Maire : absent, l'adjoint Ferrand

## RÉCAPITULATIF DES POPULATIONS suivant leurs âges

Nés au cours des années									
Avant 1846 60 ans et plus		1846 à 1865 40 à 59 ans		1866 à 1885 20 à 39 ans		1886 à 1904 1 à 19 ans		1905 ou 1906	
Année	Nombre	Année	Nombre	Année	Nombre	Année	Nombre	Année	Nombre
1817	1	1846	7	1866	8	1886	13	1905	12
1820	1	1847	8	1867	10	1887	16	1906	3
1822	2	1848	8	1868	10	1888	16		
1824	4	1849	7	1869	11	1889	11		
1826	1	1850	13	1870	10	1890	10		
1827	1	1851	3	1871	7	1891	21		
1828	2	1852	6	1872	9	1892	11		
1829	2	1853	8	1873	7	1893	15		
1830	5	1854	8	1874	8	1894	8		
1831	4	1855	15	1875	8	1895	17		
1832	2	1856	4	1876	4	1896	10		
1833	6	1857	5	1877	7	1897	14		
1834	4	1858	13	1878	10	1898	14		
1835	7	1859	10	1879	10	1899	12		
1836	6	1860	7	1880	10	1900	14		
1837	4	1861	12	1881	11	1901	17		
1838	5	1862	7	1882	9	1902	10		
1839	6	1863	11	1883	4	1903	19		
1840	11	1864	7	1884	6	1904	12		
1841	11	1865	12	1885	15				
1842	8								
1843	9								
1844	6								
1845	7								
Total	115		171		174		260		15
% / 735	15,6		23,3		23,7		35,4		2,0

Tableau réalisé à partir des âges fournis par le recenseur.

## Informations sur le recensement

Le recensement de Jalognes en 1906 a été réalisé conforme à la demande, le bourg et les villages.

Le recensement contenait le patronyme de l'époux, le prénom, le titre, qualification, états, professions ou fonctions. Souvent un prénom est indiqué, le prénom usuel, qui peut être le premier, ou le dernier, ou l'un des prénoms donnés à la naissance. **Le patronyme de naissance de l'épouse est présent.**

L'année de naissance de l'individu, sa nationalité, son lieu de naissance sont indiqués. Des erreurs de date ont été décelées voir le tableau « Écart de date entre les relevés et les informations trouvées » et le tableau des individus ayant plus de 3 années d'erreurs.

## Problème sur le récapitulatif

Aucun.

## Problèmes de saisie

A la Pesselière, en page 7, dans la maison N°4, le ménage 4, l'individu N°194 est une petit fils et son prénom est Marcel Meister.

## Doublons

Lorsque j'ai créé un code individu, c'était pour suivre l'individu à travers les recensements. S'il déménageait, s'il changeait d'emploi, je pouvais le suivre. Puis j'ai voulu vérifier, s'il n'avait pas été compté deux fois par le recenseur et comprendre pourquoi.

Le code individu :

Un code individu a été saisi pour chaque individu. Il est constitué :

- du sexe de la personne, une lettre F : Femme, H : Homme ( parfois le sexe ne peut pas être déterminé : Marie a été utilisé pour les femmes et hommes. La profession de domestique est utilisé pour les hommes et femmes.)
- de l'année de naissance, quatre chiffres : 1791, 1870, etc ( l'année est calculée à partir de l'âge indiqué, mais cette âge est donné avec plus ou moins de précision. Lorsque l'acte de naissance est trouvé, l'année est sûre. Sauf dans le cas d'une naissance déclaré l'année suivante pour les naissances de la fin d'une année. Je prends la date de naissance et nom la date de l'acte.)
- du mois de naissance, deux chiffres : 03 pour mars, 11 pour novembre ( le mois est mis par défaut à 00, Lorsque l'acte de naissance est trouvé, le mois est sûr. Sauf dans le cas d'une naissance déclaré le mois suivant pour les naissances de la fin d'un mois. Je prends la date de naissance et nom la date de l'acte.),
- un séparateur : un point
- du code INSEE de la commune, cinq chiffres : deux chiffres pour le département et trois chiffres pour la commune. Pour les personnes nées à l'étranger, le code INSEE du pays est mis, il commence par 99. Pour les personnes n'ayant pas de lieu de naissance connu, 00000 est mis,
- un séparateur : un point
- de trois lettres représentant le nom et le premier prénom. Pour le nom : la 1<sup>er</sup> lettre et la 3<sup>ème</sup> lettre est prise. Pour le prénom : la 1<sup>er</sup> lettre est prise. Exemples :
  - Picard Marie : PCM
  - Pinard Marguerite : PNM

**Problème** : Pour différencier deux jumeaux ou deux personnes nés dans la même lieu de naissance et dans le même mois, un chiffre ou une lettre est ajoutée.

Exemple :

- Ducroux Marie (F181802.18039.DCM) : °20/2/1818 Bué (18), x22/4/1849 Bué (18), époux Ducroux Silvain (°23/11/1809 Bué (18))

- Ducroux Marie Thérèse (F181802.18039.DCMT) : °9/2/1818 Bué (18), +15/4/1907 Bué (18), x3/11/1846 Bué (18), époux Pinon François (°31/12/1813 Sancerre (18), +13/4/1869 Bué (18))

- Ducroux Marie Louise (F186409.18039.DCM) : °20/9/1864 Bué (18), x28/5/1884 Bué (18), époux Ducroux François Abel (°13/2/1857 Bué (18)), Père : Ducroux François, Mère : Raffaitin Marie Suzanne

- Ducroux Marie Lucie (F186409.18039.DCMT) : °13/9/1864 Bué (18), x24/7/1894 Bué (18), époux Turpin Jean (°20/3/1843 Menetou-Râtel (18)), Père : Ducroux François Abel, Mère : Ducoux Jeanne

- Roger Marie Germaine Emélie (F187601.18039.RGMG) : °14/1/1876 Bué (18),

- Roger Marie Louise Augustine (F187601.18039.RGML) : °11/1/1876 Bué (18), +18/1/1971 Châteauroux (36)

Dans le recensement de 1891 de Bué (18), deux Moreux Jean Baptiste sont nés à un jour de différence :

• Moreux Jean Baptiste né le 8/11/1879 à Bué, Père : Moreux Jean Baptiste Alexandre et Mère : Ducroux Marie Pauline, Code Individu : H187911.18039.MRJB.

• Moreux Jean Baptiste Lucien né le 9/11/1879 à Bué, Père : Moreux Pierre Emile et Mère : Boin Rosalie, Code Individu : H187911.18039.MR JL

Aucun doublon trouvé dans le recensement de 1906

## Lieux de naissance

Les lieux de naissance ont été standardisés : Nom de commune au format officiel suivi du code INSEE entre parenthèse. Exemple : Sancerre (18241).

Les lieux de naissance non compréhensibles ou non précis, ou étrangers, ont été mis sous la dénomination Inconnu (00000), et les informations relevées ont été mises dans les observations.

## Étranger

Aucun individu est considéré comme étranger :

1906 -	Folio	Mai.	Mén.	Ind.	Nom	Prénom	Année de Nai.	Nationalité
--------	-------	------	------	------	-----	--------	---------------	-------------

## Lieu de naissance inconnu

Aucun individu n'a pas de lieu de naissance

1906 -	Folio	Mai.	Mén.	Ind.	Nom	Prénom	Année de Nai.	Métier
--------	-------	------	------	------	-----	--------	---------------	--------

## Les pensionnaires

1906 -	Folio	Mai.	Mén.	Ind.	Noms	Prénoms (profession)	Année de Nai.	Lieu de Naissance
Benelle ( Lieu-dit )	17	10	11	509	BEAUVAIS	Félix	1897	Jalognes (18116)
Pontonne ( Lieu-dit la )	24	1	1	707	DUBOIS	Abel (domestique de ferme)	1889	Gron (18105)
Pontonne ( Lieu-dit la )	24	1	1	708	FRELAT	Constant (domestique de ferme)	1891	Groises (18104)
Pesselières ( Village )	13	52	52	363	LAMOUREUX	Clément (jardinier)	1888	Feux (18094)
Pontonne ( Lieu-dit la )	24	1	1	709	BROSSÉ	Marie Renée Yvonne (domestique de ferme)	1892	Jalognes (18116)

## Les nourrissons

1906 -	Folio	Mai.	Mén.	Ind.	Noms	Prénoms	Année de Nai.	Lieu de Naissance
Bourg ( Bourg le )	4	29	30	97	AUBLANC	Marcel	1902	Bourges (18033)
Benelle ( Lieu-dit )	17	4	4	486	AUCHÈRE	Blanche Aline Marie	1905	Paris 18e (75018)
Pesselières ( Village )	8	8	8	212	HAEMMEUR	Albertine	1905	Stains (93072)
Bourg ( Bourg le )	4	29	30	96	LELU	Antoinette Alice	1897	Bourges (18033)
Bourg ( Bourg le )	4	29	30	98	TOURNIER	Germaine	1906	Bourges (18033)

## Liste des personnalités

### Le Maire :

La signature du maire n'est pas présente mais celle de son adjoint.

### Le Curé :

En page N°6, au Bourg, dans la maison N°47, le ménage N°48 est composé du curé Brulard Ernest N°152, né le 28/5/1853 à Rians (18), curé, Père: Brulard Charles, Mère: Loiseau Claire Marguerite

### Le Garde-Champêtre :

En page N°1, au Bourg, dans la maison N°3, le ménage N°3, le garde champêtre Clément Louis individu N°6, né le 2/1/1866 à Jalognes (18), +1/7/1917 Jalognes (18), x28/12/1896 Jalognes (18), épouse Padeloup Albertine Alexandrine (\*8/4/1871 Henrichemont (18))

### L'Instituteur :

En page N°1, au Bourg, dans la maison N°6, le ménage N°6, un couple d'instituteur, Joly Pierre individu N°14, né le 2/6/1867 à Sainte-Lunaise (18), instituteur, x10/11/1902 Jalognes (18), épouse Boyer Jeanne Marie Blanche individu N°15 née le 5/3/1879 à Paris 2e (75), institutrice.

### Le médecin :

Aucun,

### Le pharmacien :

Aucun

### La sage-femme :

Aucune

## Les personnes remarquables :

### Un receveur buraliste :

Aucun

### Un facteur :

Aucun

### Un notaire :

Aucun

## Employeurs :

Aucune entreprise, manufacture n'est présente à Jalognes.

## Informations historiques

- 1840 Création du canal latéral à la Loire.
- 1858 L'inauguration de la ligne Paris Clermont-Ferrand en passant par Cosne-Cours-sur-Loire et la gare de Tracy-sur-Loire de l'autre côté de la Loire
- Le phylloxéra maladie de la vigne se déclara dans les vignes du Sancerrois à partir de 1876 et détruisit la totalité de la vigne à partir de 1886.
- Exode des jeunes vers Paris pour trouver du travail.
- 1891 Création du viaduc de Saint-Satur, du pont de chemin de fer sur la Loire à Cosne-Cours-sur-Loire, et de nombreuses voies pour le train économique.
- Exode des jeunes vers Paris pour trouver du travail. Plus un seul homme né en 1888 était présent en 1911.
- 1914-1918 1ère guerre mondiale, de nombreux morts parmi les jeunes natifs de Jalognes.
- 1940-1945 2ème guerre mondiale, occupation de la commune par les allemands.

## Répartition des ménages par lieu et par maison

Le nombre de maisons vacantes est la différence entre le nombre de maisons et celles occupées.

À Jalognes aucune maison est vacante dans ce recensement.

1906 -	Maisons				Nb total de Mén.	Nombre de ménages par maison					
	Nb de folio	Nb Tot.	Nb vac.	Nb occup.		1 mé	2 mé	3 mé	4 mé	5 mé	% / total des Ménages
JL01 : Le Bourg	6	56		56	57	55	1				26,6
JL03 : Averdines ( Lieu-dit les )	1	1		1	1	1					0,5
JL04 : Bannie ( Lieu-dit la )	2	1		1	2		1				0,9
JL05 : Benelle ( Lieu-dit )	3	13		13	15	11	2				7,0
JL06 : Bréchières ( Lieu-dit les )	1	1		1	1	1					0,5
JL08 : Canatrie ( Lieu-dit )	1	2		2	3	1	1				1,4
JL09 : Chanteraine ( Lieu-dit )	1	3		3	3	3					1,4
JL10 : Chiron ( Village )	2	16		16	16	16					7,5
JL11 : Colins ( Lieu-dit les )	1	2		2	2	2					0,9
JL12 : Croix Saint Marc ( Lieu-dit )	1	2		2	2	2					0,9
JL13 : Faulin ( Lieu-dit )	2	3		3	4	2	1				1,9
JL14 : Foulon ( Lieu-dit le )	1	1		1	1	1					0,5
JL16 : Graveriot ( Lieu-dit le )	1	4		4	4	4					1,9
JL17 : Haut Boulet ( Lieu-dit le )	1	1		1	1	1					0,5
JL19 : Margots ( Lieu-dit les )	1	1		1	1	1					0,5
JL20 : Montpiton ( Lieu-dit )	1	3		3	3	3					1,4
JL21 : Moulin Blanc ( Lieu-dit le )	1	1		1	1	1					0,5
JL23 : Palais ( Lieu-dit le )	2	5		5	5	5					2,3
JL24 : Pascauds ( Lieu-dit les )	1	8		8	8	8					3,7
JL25 : Pesselières ( Village )	7	53		53	53	53					24,8
JL26 : Pontonne ( Lieu-dit la )	1	1		1	1	1					0,5
JL27 : Reulée ( Lieu-dit la )	1	1		1	1	1					0,5
JL28 : Saulnière ( Lieu-dit la )	2	12		12	12	12					5,6
JL29 : Vinairy ( Lieu-dit )	3	17		17	17	17					7,9
Total		208		208	214	202	12				100,0
Pourcentage % sur 214					100	94,4	5,6				

Moyenne du nombre de ménages par maison : 1,029 ménage par maison.

## Répartition des ménages par lieu et nombre de personnes par maison

Jalognes est composé du bourg et de 23 lieux-dits

1906 -	Nb de personnes par ménage											Total ind
	1	2	3	4	5	6	7	8	9	10	plus	
JL01 : Le Bourg	8	20	8	10	2	6	2	1				180
JL03 : Averdines ( Lieu-dit les )			1									3
JL04 : Bannie ( Lieu-dit la )		1			1							7
JL05 : Benelle ( Lieu-dit )	3	4	3	2	2		1					45
JL06 : Bréchières ( Lieu-dit les )								1				8
JL08 : Canatrie ( Lieu-dit )	1		1				1					11
JL09 : Chanteraine ( Lieu-dit )				1	1					1		19
JL10 : Chiron ( Village )	5	2	3	4	1			1				47
JL11 : Colins ( Lieu-dit les )							2					14
JL12 : Croix Saint Marc ( Lieu-dit )			1	1								7
JL13 : Faulin ( Lieu-dit )			1	1			1	1				22
JL14 : Foulon ( Lieu-dit le )				1								4
JL16 : Graveriot ( Lieu-dit le )		2	1	1								11
JL17 : Haut Boulet ( Lieu-dit le )							1					7
JL19 : Margots ( Lieu-dit les )								1				8
JL20 : Montpiton ( Lieu-dit )			2								11	17
JL21 : Moulin Blanc ( Lieu-dit le )				1								4
JL23 : Palais ( Lieu-dit le )	1	2	1	1								12
JL24 : Pascauds ( Lieu-dit les )	2	2	1	1	1	1						24
JL25 : Pesselières ( Village )	4	14	12	11	4	3	3		2			189
JL26 : Pontonne ( Lieu-dit la )					1							5
JL27 : Reculée ( Lieu-dit la )							1					7
JL28 : Saulnière ( Lieu-dit la )	4	2	4	1	1							29
JL29 : Vinairy ( Lieu-dit )	1	7	4	1	2	1		1				55
Total des ménages	29	56	43	37	16	11	12	6	2	1	1	214
Pourcentage ménages / 214 ménages	13,6	26,2	20,1	17,3	7,5	5,1	5,6	2,8	0,9	0,5	0,5	100
Total des individus	29	112	129	148	80	66	84	48	18	10	11	735
Pourcentage individus / 735 individus	3,9	15,2	17,6	20,1	10,9	9,0	11,4	6,5	2,4	1,4	1,5	100,0

Moyenne du nombre de personnes par ménage :  $735 \text{ individus} / 214 \text{ ménages} = 3,434$

PEN : 5 Pensionnaires, 80 Employé(e)s, 5 Nourrissons : 90 individus

Moyenne du nombre de personnes par ménage sans PEN :  $( 735 - 90 ) / 214 = 3,014$

## Répartition des familles monoparentales, des couples non mariés

1906 -	Homme (Chef) et Épouse		Homme (Chef) sans Épouse			Femme (Chef) ou Veuve			Couple non marié			Total mén.
	Nb	%	Nb	%	<18	Nb	%	<18	HF	2H	2F	
JL01 : Le Bourg	43	75,4	10	17,5		4	7					57
JL03 : Averdines ( Lieu-dit les )						1	100	1				1
JL04 : Bannie ( Lieu-dit la )	2	100										2
JL05 : Benelle ( Lieu-dit )	9	60	3	20		3	20					15
JL06 : Bréchières ( Lieu-dit les )	1	100,0										1
JL08 : Canatrie ( Lieu-dit )	2	66,7	1	33,3								3
JL09 : Chanteraine ( Lieu-dit )	3	100										3
JL10 : Chiron ( Village )	11	68,7	2	12,5		3	18,7					16
JL11 : Colins ( Lieu-dit les )	1	50				1	50					2
JL12 : Croix Saint Marc ( Lieu-dit )	2	100										2
JL13 : Faulin ( Lieu-dit )	4	100										4
JL14 : Foulon ( Lieu-dit le )	1	100										1
JL16 : Graveriot ( Lieu-dit le )	4	100										4
JL17 : Haut Boulet ( Lieu-dit le )	1	100										1
JL19 : Margots ( Lieu-dit les )	1	100										1
JL20 : Montpiton ( Lieu-dit )	2	66,7	1	33,3								3
JL21 : Moulin Blanc ( Lieu-dit le )	1	100										1
JL23 : Palais ( Lieu-dit le )	4	80				1	20					5
JL24 : Pascauds ( Lieu-dit les )	5	62,5	2	25		1	12,5					8
JL25 : Pesselières ( Village )	40	75,5	8	15,1	2	5	9,4	2				53
JL26 : Pontonne ( Lieu-dit la )	1	100										1
JL27 : Reclée ( Lieu-dit la )	1	100										1
JL28 : Saulnière ( Lieu-dit la )	7	58,3	3	25		2	16,7					12
JL29 : Vinairy ( Lieu-dit )	14	82,4	3	17,6								17
Total et % sur 214 ménages	160	74,8	33	15,4	2	21	9,8	3				214

## Répartition des ménages par lieu et type et nombre de générations

1906 -	1 géné	2 géné			3 géné		4 géné	Em- ployé	Pen- sion- naire
	Époux	E / En	E / Pa	E / Pen	E / Pa / En	E / En / Pen	E / Pa / En / Pen		
JL01 : Le Bourg	30	19	1	1	6			10	1
JL03 : Averdines ( Lieu-dit les )		1						0	0
JL04 : Bannie ( Lieu-dit la )	1	1						1	0
JL05 : Benelle ( Lieu-dit )	9	6						3	2
JL06 : Bréchières ( Lieu-dit les )		1						1	0
JL08 : Canatrie ( Lieu-dit )	1	2						0	0
JL09 : Chanteraine ( Lieu-dit )		3						2	0
JL10 : Chiron ( Village )	7	7	1		1			1	0
JL11 : Colins ( Lieu-dit les )		1	1					2	0
JL12 : Croix Saint Marc ( Lieu-dit )		2						0	0
JL13 : Faulin ( Lieu-dit )		4						2	0
JL14 : Foulon ( Lieu-dit le )	1							1	0
JL16 : Graveriot ( Lieu-dit le )	2			1		1		0	0
JL17 : Haut Boulet ( Lieu-dit le )		1						1	0
JL19 : Margots ( Lieu-dit les )		1						1	0
JL20 : Montpiton ( Lieu-dit )	1	1		1				2	0
JL21 : Moulin Blanc ( Lieu-dit le )		1						0	0
JL23 : Palais ( Lieu-dit le )	3	2						0	0
JL24 : Pascauds ( Lieu-dit les )	5	3						2	0
JL25 : Pesselières ( Village )	18	26	1	1	5	2		6	2
JL26 : Pontonne ( Lieu-dit la )	1							0	1
JL27 : Reculée ( Lieu-dit la )		1						0	0
JL28 : Saulnière ( Lieu-dit la )	6	4	1		1			1	0
JL29 : Vinairy ( Lieu-dit )	7	6	2		1	1		0	0
Total	92	93	7	4	14	4		36	6
Pourcentage sur 214 ménages	43,0	43,5	3,3	1,9	6,5	1,9		16,8	2,8
	43,0	48,6			8,4				

Abréviations :

Chef de famille : époux ou épouse ou veuf ou veuve

Enfant(s) : fils et/ou fille(s)

Petit(s) Enfant(s) : petit(s) fils et/ou petite(s) fille(s)

Parent(s) : père et/ou mère

1 géné : 1 génération

Époux = Homme (Chef) avec ou sans épouse, ou Femme (Chef)

2 géné : 2 générations

E / En = Époux / Enfant(s)

E / Pen = Époux / Petit(s) Enfant(s)

E / Pa = Époux / Parent(s)

3 géné : 3 générations

E / Pa / En = Époux / Parent(s) / Enfant(s)

E / En / Pen = Époux / Enfant(s) / Petit(s) Enfant(s)

E / En / Pa = Époux / Enfant(s) / Parent(s)

4 géné : 4 générations

E / Pa / En / Pen = Époux / Parent(s) / Enfant(s) / Petit(s) Enfant(s)

Employé : nombre de ménages ayant un ou des employés

Pensionnaire : nombre de ménages ayant un ou des pensionnaires ( hommes ou femmes )

## Répartition par type de personnes

1ère série :

H : Homme (Chef)	E : Épouse	F : Femme (Chef)	V : Veuve (Chef)	Vn : Veuve (non chef)
P : Père	M : Mère	Fs : Fils	Fel : Fille	Tot : Total

1906 -	H	E	F	V	Vn	P	M	Fs	Fe	Tot
JL01 : Le Bourg	53	43	4			1	2	27	21	151
JL03 : Averdines ( Lieu-dit les )			1					1	1	3
JL04 : Bannie ( Lieu-dit la )	2	2						1		5
JL05 : Benelle ( Lieu-dit )	12	9	3					7	5	36
JL06 : Bréchières ( Lieu-dit les )	1	1						1	2	5
JL08 : Canatrie ( Lieu-dit )	3	2						3	3	11
JL09 : Chanteraine ( Lieu-dit )	3	3							4	10
JL10 : Chiron ( Village )	13	11	3					8	7	42
JL11 : Colins ( Lieu-dit les )	1	1	1				1	1	1	6
JL12 : Croix Saint Marc ( Lieu-dit )	2	2						2	1	7
JL13 : Faulin ( Lieu-dit )	4	4						2	5	15
JL14 : Foulon ( Lieu-dit le )	1	1								2
JL16 : Graveriot ( Lieu-dit le )	4	4						1		9
JL17 : Haut Boulet ( Lieu-dit le )	1	1						2	2	6
JL19 : Margots ( Lieu-dit les )	1	1						1		3
JL20 : Montpiton ( Lieu-dit )	3	2						2	3	10
JL21 : Moulin Blanc ( Lieu-dit le )	1	1						2		4
JL23 : Palais ( Lieu-dit le )	4	4	1					1	1	11
JL24 : Pascauds ( Lieu-dit les )	7	5	1					4	3	20
JL25 : Pesselières ( Village )	48	40	5			1	2	30	36	162
JL26 : Pontonne ( Lieu-dit la )	1	1								2
JL27 : Reculée ( Lieu-dit la )	1	1						2	3	7
JL28 : Saulnière ( Lieu-dit la )	10	7	2				1	2	5	27
JL29 : Vinairy ( Lieu-dit )	17	14					2	11	7	51
Total	193	160	21	0	0	2	8	111	110	605
Sexe Masculin : Homme	193					2		111		306
Sexe Féminin: Femme		160	21				8		110	299

Pour 735 individus, 605 individus soit 82,3 % de la population

Homme = 50,6 %,

Femme = 49,4 %

## 2ème série :

Bfs : Beau-fils	Bfe : Belle-fille	BP : Beau-père	BM : Belle-mère	BS : Belle-sœur
BF : Beau-frère	TA : Tante	Nv : Neveu	Nce : Nièce	Tot : Total

1906 -	Bts	Bfe	BP	BM	BS	BF	TA	Nv	Nce	Tot
JL01 : Le Bourg			2	2	1					5
JL03 : Averdines ( Lieu-dit les )										0
JL04 : Bannie ( Lieu-dit la )										0
JL05 : Benelle ( Lieu-dit )										0
JL06 : Bréchières ( Lieu-dit les )										0
JL08 : Canatrie ( Lieu-dit )										0
JL09 : Chanteraine ( Lieu-dit )						1				1
JL10 : Chiron ( Village )			1	1						2
JL11 : Colins ( Lieu-dit les )										0
JL12 : Croix Saint Marc ( Lieu-dit )										0
JL13 : Faulin ( Lieu-dit )										0
JL14 : Foulon ( Lieu-dit le )										0
JL16 : Graveriot ( Lieu-dit le )										0
JL17 : Haut Boulet ( Lieu-dit le )										0
JL19 : Margots ( Lieu-dit les )										0
JL20 : Montpiton ( Lieu-dit )										0
JL21 : Moulin Blanc ( Lieu-dit le )										0
JL23 : Palais ( Lieu-dit le )										0
JL24 : Pascauds ( Lieu-dit les )										0
JL25 : Pesselières ( Village )	2	2	2	2		1	1			10
JL26 : Pontonne ( Lieu-dit la )										0
JL27 : Reculée ( Lieu-dit la )										0
JL28 : Saulnière ( Lieu-dit la )				1						1
JL29 : Vinairy ( Lieu-dit )				1						1
Total	2	2	5	7	1	2	1	0	0	20
Sexe Masculin : Homme	2		5			2				9
Sexe Féminin : Femme		2		7	1		1			11

Pour 735 individus, 20 individus, soit 2,7 % de la population

Homme = 45,0%  
Femme = 55,0 %

### 3ème série :

Fr = Frère	Sr = Sœur	Ge = Gendre	Pfs = Petit-fils	Pfe = Petit-fille
Eyé = Employé	Eye = Employée	PeH = Pensionnaire homme, Nourrisson	PeF = Pensionnaire femme, Nourrissonne	Tot : Total

1906 -	Fr	Sr	Ge	Pfs	Pfe	Eyé	Eye	PeH	PeF	Tot
JL01 : Le Bourg	3	1			1	10	6	1	2	24
JL03 : Averdines ( Lieu-dit les )										0
JL04 : Bannie ( Lieu-dit la )						1	1			2
JL05 : Benelle ( Lieu-dit )	2					3	2	1	1	9
JL06 : Bréchières ( Lieu-dit les )						2	1			3
JL08 : Canatrie ( Lieu-dit )										0
JL09 : Chanteraine ( Lieu-dit )	1					5	2			8
JL10 : Chiron ( Village )						2	1			3
JL11 : Colins ( Lieu-dit les )						5	3			8
JL12 : Croix Saint Marc ( Lieu-dit )										0
JL13 : Faulin ( Lieu-dit )						5	2			7
JL14 : Foulon ( Lieu-dit le )						1	1			2
JL16 : Graveriot ( Lieu-dit le )					2					2
JL17 : Haut Boulet ( Lieu-dit le )						1				1
JL19 : Margots ( Lieu-dit les )						4	1			5
JL20 : Montpiton ( Lieu-dit )				1		5	1			7
JL21 : Moulin Blanc ( Lieu-dit le )										0
JL23 : Palais ( Lieu-dit le )			1							1
JL24 : Pascauds ( Lieu-dit les )						2	2			4
JL25 : Pesselières ( Village )			1	1	2	8	2	1	1	16
JL26 : Pontonne ( Lieu-dit la )								2	1	3
JL27 : Reculée ( Lieu-dit la )										0
JL28 : Saulnière ( Lieu-dit la )						1				1
JL29 : Vinairy ( Lieu-dit )	2			1						3
Total	8	1	2	3	5	55	25	5	5	109
Sexe Masculin : Homme	8		2	3		55		5		73
Sexe Féminin : Femme		1			5		25		5	36

Pour 735 individus, 109 individus soit 14,8 % de la population

Homme = 67,0 %  
Femme = 33,0 %

### Hors tableau :

Pesselières : petit neveu

## Tableau récapitulatif :

	Homme	Femme	Total	%
1ère série	306	299	605	82,3
2ème série	9	11	20	2,7
3ème série	73	36	109	14,8
Hors tableau	1	0	1	0,1
Total	389	346	735	100,0
Pourcentage %	52,9	47,1	100,0	

## Représentation par sexe et génération :

H (1) : Homme (Chef)	F (2) : Épouse, Femme (Chef), Veuve	H (3) : Père, Beau-Père, Grand-père	F (3) : Mère, Belle-mère, Grand-mère
H (5) : Fils, Beau-fils, Petit-fils	F(6): Fille, Belle-fille, Petite-fille, arrière-petite-fille	H (7) : Beau-frère, Neveu, Frère, Gendre, Oncle, petit-neveu	F (8) : Belle-sœur, Tante, Nièce, Sœur, Petite-nièce
H (9) : Employé, Pensionnaire, nourrisson	F (10) : Employé, Pensionnaire (F), nourrisson (F)	H (11) : Totaux des Hommes	F (12) : Totaux des Femmes

1906 -	Famille								Hors famille		Totaux	
	Époux		Parents		Enfants		Reste famille		H (9)	F (10)	H (11)	F (12)
	H (1)	F (2)	H (3)	F (4)	H (5)	F (6)	H (7)	F (8)				
JL01 : Le Bourg	53	47	3	4	27	22	3	2	11	8	97	83
JL03 : Averdines	0	1	0	0	1	1	0	0	0	0	1	2
JL04 : Bannie	2	2	0	0	1	0	0	0	1	1	4	3
JL05 : Benelle	12	12	0	0	7	5	2	0	4	3	25	20
JL06 : Bréchières	1	1	0	0	1	2	0	0	2	1	4	4
JL08 : Canatrie	3	2	0	0	3	3	0	0	0	0	6	5
JL09 : Chanteraine	3	3	0	0	0	4	2	0	5	2	9	9
JL10 : Chiron	13	14	1	1	8	7	0	0	2	1	24	23
JL11 : Colins	1	2	0	1	1	1	0	0	5	3	7	7
JL12 : Croix Saint Marc	2	2	0	0	2	1	0	0	0	0	4	3
JL13 : Faulin	4	4	0	0	2	5	0	0	5	2	11	11
JL14 : Foulon	1	1	0	0	0	0	0	0	1	1	2	2
JL16 : Graveriot	4	4	0	0	1	2	0	0	0	0	5	6
JL17 : Haut Boulet	1	1	0	0	2	2	0	0	1	0	4	3
JL19 : Margots	1	1	0	0	1	0	0	0	4	1	6	2
JL20 : Montpiton	3	2	0	0	3	3	0	0	5	1	11	6
JL21 : Moulin Blanc	1	1	0	0	2	0	0	0	0	0	3	1
JL23 : Palais	4	5	0	0	1	1	1	0	0	0	6	6
JL24 : Pascauds	7	6	0	0	4	3	0	0	2	2	13	11
JL25 : Pesselières	48	45	3	4	33	40	3	1	9	3	96	93
JL26 : Pontonne	1	1	0	0	0	0	0	0	2	1	3	2
JL27 : Reculée	1	1	0	0	2	3	0	0	0	0	3	4
JL28 : Saulnière	10	9	0	2	2	5	0	0	1	0	13	16
JL29 : Vinairy	17	14	0	3	12	7	2	0	0	0	31	24
<b>Totaux</b>	<b>193</b>	<b>181</b>	<b>7</b>	<b>15</b>	<b>116</b>	<b>117</b>	<b>13</b>	<b>3</b>	<b>60</b>	<b>30</b>	<b>389</b>	<b>346</b>
	374		22		233		16		90		735	
% total	50,9		3,0		31,7		2,2		12,2		100,0	

## Répartition suivant l'âge

Utilisation des dates recherchées dans les actes d'état civil.

Âge	Année	F	H	H+F	H-F	Âge	Année	F	H	H+F	H-F
0	1906	1	2	3	1	39	1867	3	5	8	2
1	1905	9	3	12	-6	40	1866	5	6	11	1
2	1904	5	7	12	2	41	1865	7	4	11	-3
3	1903	7	10	17	3	42	1864	6	3	9	-3
4	1902	4	7	11	3	43	1863	4	5	9	1
5	1901	7	9	16	2	44	1862	5	3	8	-2
6	1900	9	8	17	-1	45	1861	7	6	13	-1
7	1899	6	5	11	-1	46	1860	4	3	7	-1
8	1898	6	8	14	2	47	1859	7	6	13	-1
9	1897	6	9	15	3	48	1858	4	5	9	1
10	1896	7	3	10	-4	49	1857	2	2	4	0
11	1895	5	9	14	4	50	1856	2	4	6	2
12	1894	5	5	10	0	51	1855	3	10	13	7
13	1893	9	5	14	-4	52	1854	4	3	7	-1
14	1892	5	6	11	1	53	1853	3	6	9	3
15	1891	13	9	22	-4	54	1852	5	3	8	-2
16	1890	1	8	9	7	55	1851	2	3	5	1
17	1889	4	8	12	4	56	1850	4	6	10	2
18	1888	5	9	14	4	57	1849	3	3	6	0
19	1887	5	10	15	5	58	1848	4	4	8	0
20	1886	7	7	14	0	59	1847	6	3	9	-3
21	1885	10	7	17	-3	60	1846	2	4	6	2
22	1884	5	1	6	-4	61	1845	4	2	6	-2
23	1883	3	1	4	-2	62	1844	4	2	6	-2
24	1882	3	6	9	3	63	1843	6	5	11	-1
25	1881	5	6	11	1	64	1842	2	3	5	1
26	1880	7	3	10	-4	65	1841	3	8	11	5
27	1879	3	7	10	4	66	1840	3	6	9	3
28	1878	6	4	10	-2	67	1839	3	6	9	3
29	1877	4	3	7	-1	68	1838	2	4	6	2
30	1876	1	4	5	3	69	1837	1	2	3	1
31	1875	3	5	8	2	70	1836	4	1	5	-3
32	1874	2	4	6	2	71	1835	3	4	7	1
33	1873	3	7	10	4	72	1834	2	4	6	2
34	1872	4	4	8	0	73	1833	3	3	6	0
35	1871	4	3	7	-1	74	1832	1	1	2	0
36	1870	6	3	9	-3	75	1831	1	1	2	0
37	1869	5	9	14	4	76	1830	4	4	8	0
38	1868	2	4	6	2	77	1829	2	2	4	0

Âge	Année	F	H	H+F	H-F	Âge	Année	F	H	H+F	H-F
78	1828		1	1	1	82	1824	1	3	4	2
79	1827		1	1	1	84	1822	1		1	-1
80	1826	1	1	2	0	89	1817	1		1	-1
							Total	346	389	735	43
							%	47,1	52,9	100,0	

## Écart de date entre les relevés et les informations trouvées

Delta entre les années indiquées dans le recensement et les années trouvées dans les actes de l'état civil.

Delta	Nombre	0	+1	+2	+3
-10	1				
-9	1				
-8	2				
-6	1				
-5	1				
-4	1				
-3	1				
-2	9				
-1	22				
0	631	631			
1	48		701		
2	9			719	
3	2				722
5	1				
6	2				
10	3				
Total	735	631	701	719	722
%	100,0	85,9	95,4	97,8	98,2

Liste des personnes ayant des dates à plus de trois années d'écart entre les dates du recensement et de l'état civil :

1906 - Lieu	Folio	Mai.	Mén	Ind.	Noms	Prénoms	Date	Delta	Code Individu
Moulin Blanc (le)	24	1	1	701	TRIBALLAT	Alexandre	1850	-10	H186010.18116.TIA *
Pesselières	11	39	39	312	LAGARDE	Marie	1820	-9	F182902.18077.LGM *
Benelle	18	13	14	514	PIVET	Marie Rosalie Augustine	1855	-8	F186304.18079.PVM *
Pesselières	9	20	20	246	BARBOT	Fernand	1890	-8	H189808.18282.BRF *
Pesselières	9	27	27	264	LASNE	Alexandre	1863	-6	H186906.18116.LSA *
Pesselières	9	22	22	254	CHERTIER	François Auguste	1868	-5	H187306.18116.CEF *
Saulnière ( la )	18	5	5	530	ANDRÉ	Solange Eugénie	1840	-4	F184407.18104.ADS *
Pesselières	9	23	23	256	ROBINEAU	Jean Baptiste	1845	5	H184008.18094.RBJ *
Bourg ( le )	6	54	55	169	RAVEAU	Marie Célestine	1858	6	F185212.18104.RVM *
Haut Boulet (le)	23	1	1	677	PAUCHON	Louise Mathilde Antonine	1867	6	F186101.18117.PUL *
Chiron	14	9	9	395	MALLET	Marie Rosalie	1840	10	F183007.18019.MLM *
Pesselières	8	9	9	213	LEDoux	Edmé	1847	10	H183705.18271.LDE *
Pesselières	12	48	48	345	CHERRIER	Marie Joséphine	1843	10	F183312.18116.CEM *

## Répartition des enfants scolarisés :

Âge(s)	F	H	Total	%
5	7	9	16	15,0
6	9	8	17	15,9
7	6	5	11	10,3
8	6	8	14	13,1
9	6	9	15	14,0
10	7	3	10	9,3
11	5	9	14	13,1
12	5	5	10	9,3
Total	51	56	107	100,0
%	47,7	52,3	100,0	

107 enfants sont scolarisables à l'école primaire jusqu'au Certificat d'Études.  
1 instituteur et 1 institutrice

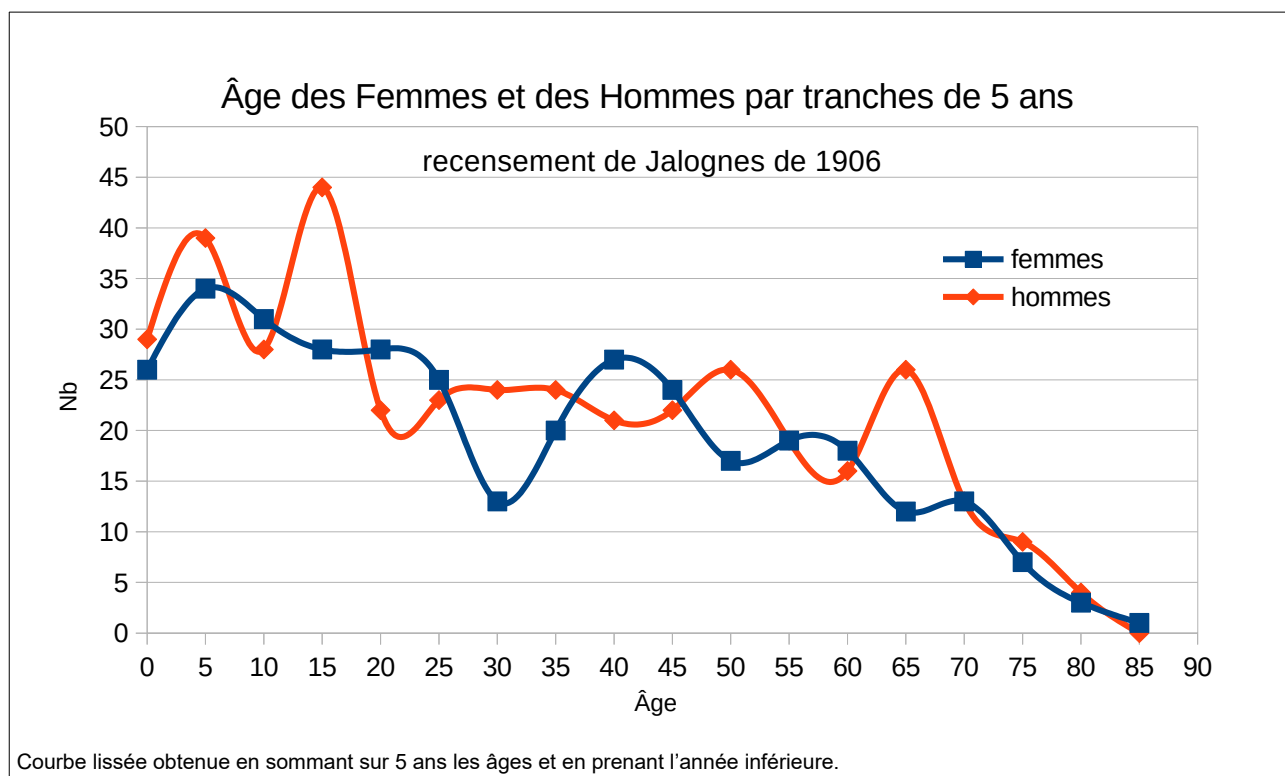
## Mois de naissance :

Utilisation des dates recherchées dans les actes d'état civil.

Mois	F	%	H	%	HF	%
Sans date	5	83,3	1	16,7	6	0,8
Janvier	25	43,9	32	56,1	57	7,8
Février	25	47,2	28	52,8	53	7,2
Mars	26	48,1	28	51,9	54	7,3
Avril	38	54,3	32	45,7	70	9,5
Mai	27	54,0	23	46,0	50	6,8
Juin	24	42,1	33	57,9	57	7,8
Juillet	28	50,9	27	49,1	55	7,5
Août	36	43,4	47	56,6	83	11,3
Septembre	25	39,1	39	60,9	64	8,7
Octobre	28	53,8	24	46,2	52	7,1
Novembre	21	35,6	38	64,4	59	8,0
Décembre	38	50,7	37	49,3	75	10,2
Total, %	346	47,1	389	52,9	735	100,0
	47,1		52,9		100,0	

## Répartition des âges par tranches de 5 ans :

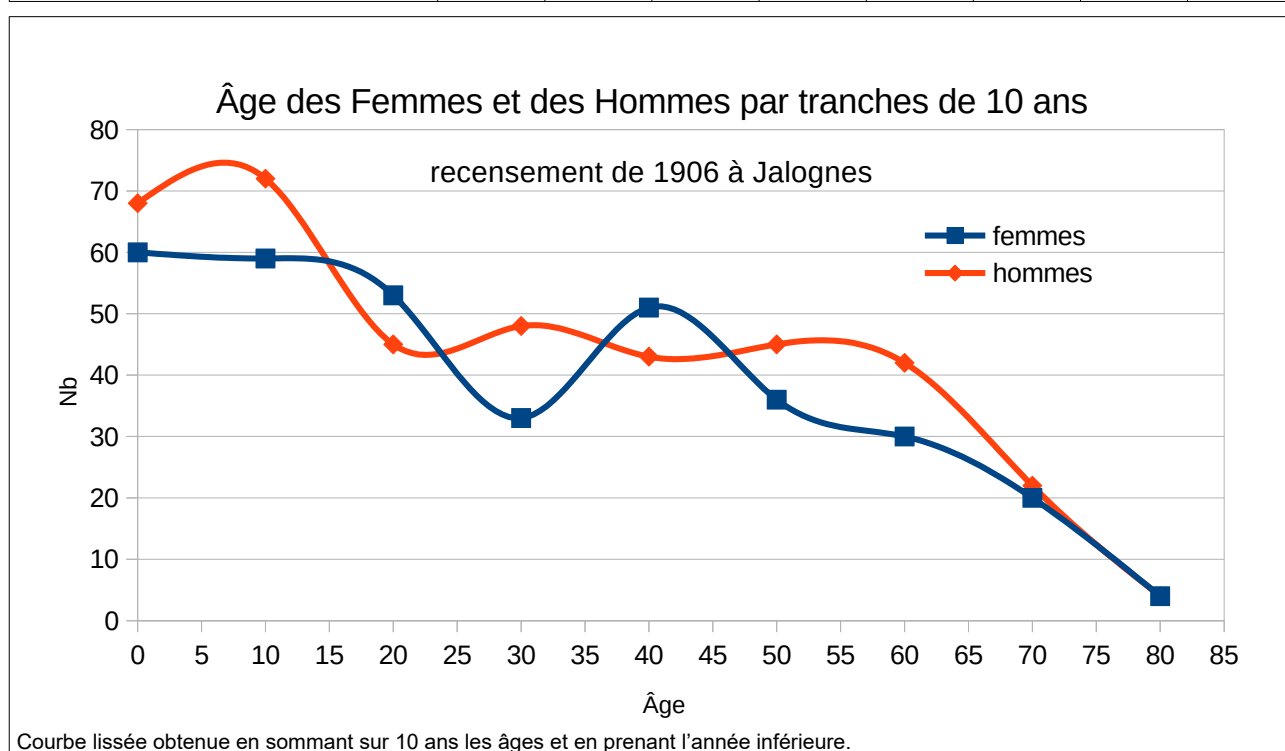
Tranche d'années		Tranche d'âges		Nombre d'individus			Pourcentage population		
Année min	Année max	âge Min	Âge Max	Nb F	Nb H	Nb F+H	%	cumul	cumul inverse
1902	1906	0	4	26	29	55	7,5	7,5	100,0
1897	1901	5	9	34	39	73	9,9	17,4	92,5
1892	1896	10	14	31	28	59	8,0	25,4	82,6
1887	1891	15	19	28	44	72	9,8	35,2	74,6
1882	1886	20	24	28	22	50	6,8	42,0	64,8
1877	1881	25	29	25	23	48	6,5	48,6	58,0
1872	1876	30	34	13	24	37	5,0	53,6	51,4
1867	1871	35	39	20	24	44	6,0	59,6	46,4
1862	1866	40	44	27	21	48	6,5	66,1	40,4
1857	1861	45	49	24	22	46	6,3	72,4	33,9
1852	1856	50	54	17	26	43	5,9	78,2	27,6
1847	1851	55	59	19	19	38	5,2	83,4	21,8
1842	1846	60	64	18	16	34	4,6	88,0	16,6
1837	1841	65	69	12	26	38	5,2	93,2	12,0
1832	1836	70	74	13	13	26	3,5	96,7	6,8
1827	1831	75	79	7	9	16	2,2	98,9	3,3
1822	1826	80	84	3	4	7	1,0	99,9	1,1
1817	1821	85	89	1	0	1	0,1	100,0	0,1
Total				346	389	735	100,0		



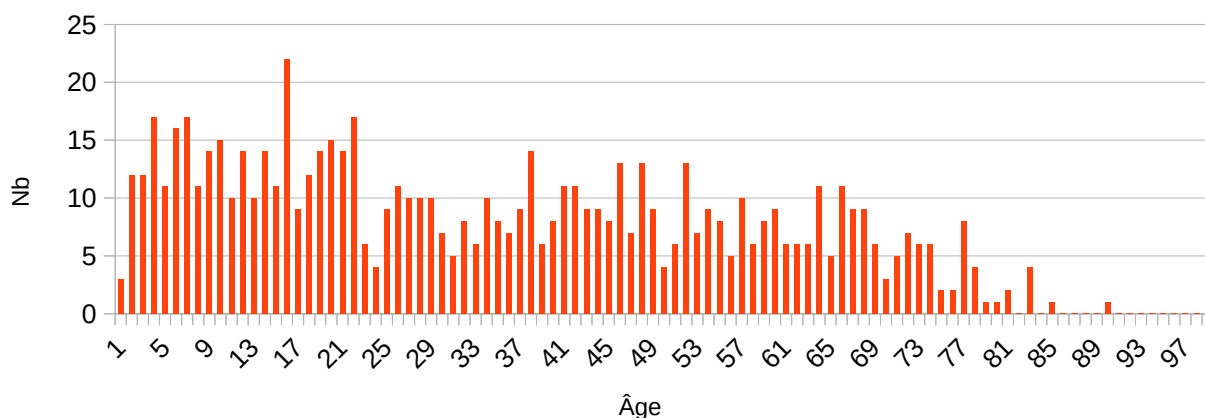
## Répartition des âges par décade de tous les individus :

Utilisation des dates recherchées dans les actes d'état civil.

Âge		Année		Femmes		Hommes		H + F	% Total	% Cumul	%Cumul inverse
Min.	Max.	Min.	Max.	Nb.	%	Nb	%	Nb			
0	9	1897	1906	60	46,9	68	53,1	128	17,4	17,4	100,0
10	19	1887	1896	59	45,0	72	55,0	131	17,8	35,2	82,6
20	29	1877	1886	53	54,1	45	45,9	98	13,3	48,6	64,8
30	39	1867	1876	33	40,7	48	59,3	81	11,0	59,6	51,4
40	49	1857	1866	51	54,3	43	45,7	94	12,8	72,4	40,4
50	59	1847	1856	36	44,4	45	55,6	81	11,0	83,4	27,6
60	69	1837	1846	30	41,7	42	58,3	72	9,8	93,2	16,6
70	79	1827	1836	20	47,6	22	52,4	42	5,7	98,9	6,8
80	89	1817	1826	4	50,0	4	50,0	8	1,1	100,0	1,1
Total				346	47,1	389	52,9	735	100,0		

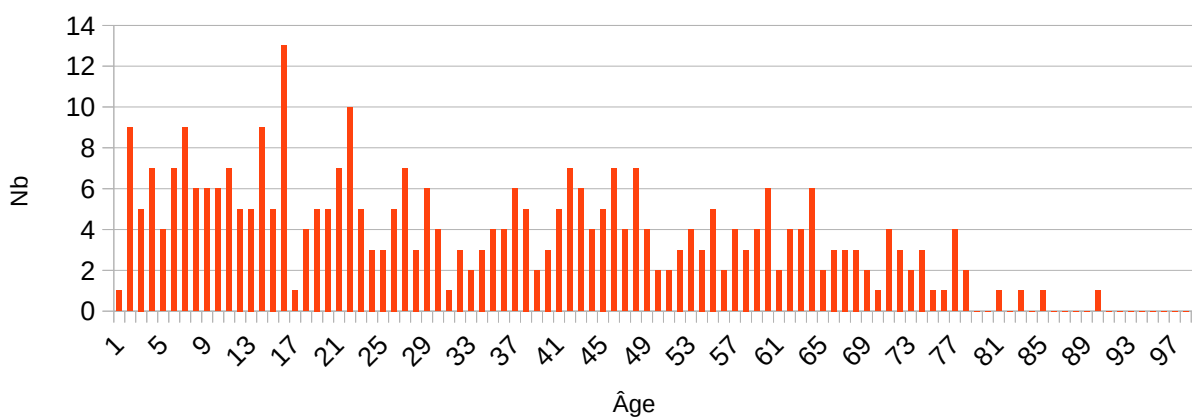


### Âge de la population - recensement de 1906 à Jalognes



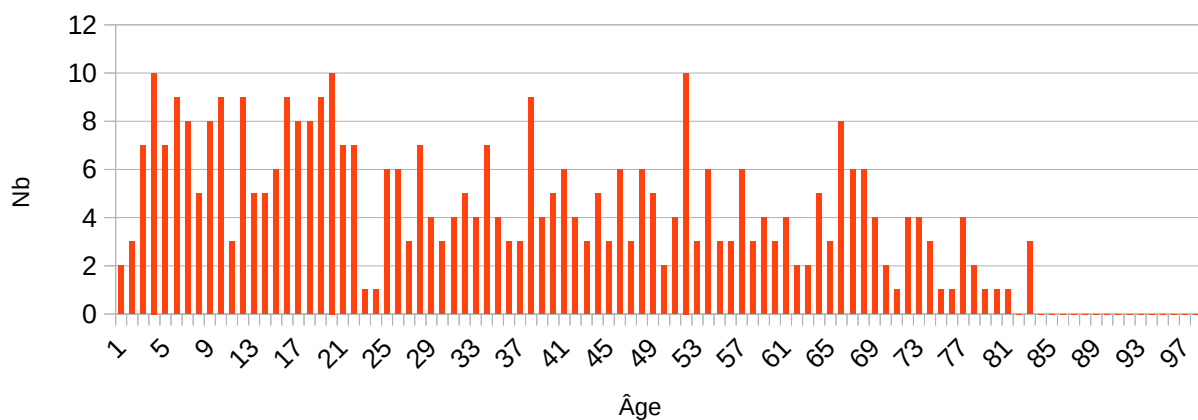
Moyenne : 33,6 ans, Écart-type: 22,3

### Âge des Femmes - recensement de 1906 à Jalognes



Moyenne : 33,2 ans, Écart-type : 22,2

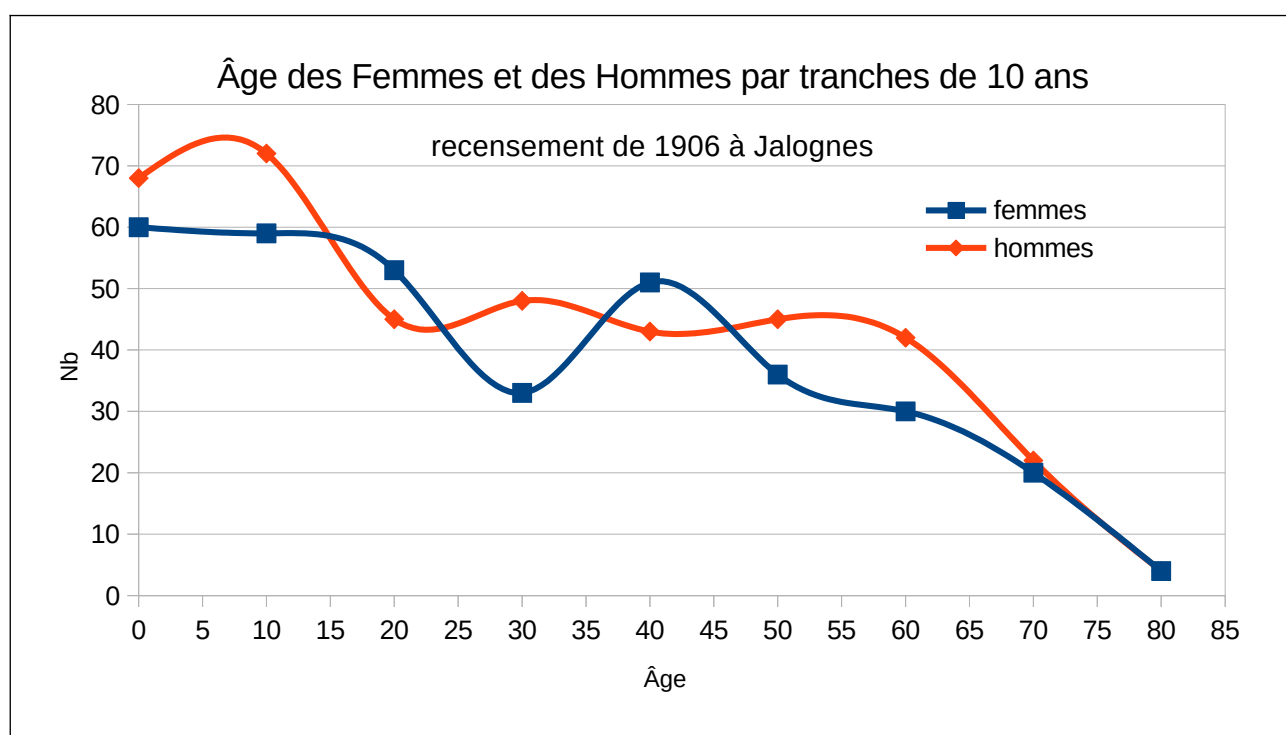
### Âge des Hommes - recensement de 1906 à Jalognes



Moyenne : 33,9 ans, Écart-type : 22,5

## Répartition des âges par décade des individus nés à Jalognes :

Âge		Année		Femmes		Hommes		H + F	% Total	% Cumul	%Cumul inverse
Min.	Max.	Min.	Max.	Nb.	%	Nb	%	Nb			
0	9	1897	1906	60	46,9	68	53,1	128	17,4	17,4	100,0
10	19	1887	1896	59	45,0	72	55,0	131	17,8	35,2	82,6
20	29	1877	1886	53	54,1	45	45,9	98	13,3	48,6	64,8
30	39	1867	1876	33	40,7	48	59,3	81	11,0	59,6	51,4
40	49	1857	1866	51	54,3	43	45,7	94	12,8	72,4	40,4
50	59	1847	1856	36	44,4	45	55,6	81	11,0	83,4	27,6
60	69	1837	1846	30	41,7	42	58,3	72	9,8	93,2	16,6
70	79	1827	1836	20	47,6	22	52,4	42	5,7	98,9	6,8
80	89	1817	1826	4	50,0	4	50,0	8	1,1	100,0	1,1
Total / %				346	47,1	389	52,9	735	100,0		



## Les moyennes d'âge

1906	Hommes		Femmes		Hommes + Femmes	
	Jalognes	Tous	Jalognes	Tous	Jalognes	Tous
Né(e) à	Jalognes	Tous	Jalognes	Tous	Jalognes	Tous
Nombre d'individu	192	389	161	346	353	735
Moyenne d'âge ( ans)	28,1	33,9	27,1	33,2	27,7	33,6
Écart-type	22,4	22,5	21,4	22,2	21,9	22,3

1906 - Âge des Femmes Date Naissance	Âge Min		Âge Max		Âge Moyen		Nb d'ind.		Âge < 16 ans		Âge > 55 ans	
		Née en		Née en	x ans	Ec.T.	Nb	%	Nb	%	Nb	%
JL01 : Le Bourg	0	1906	80	1926	33,2	21,9	83	46,1	23	22,7	16	19,3
JL03 : Averdines	11	1895	37	1869	24	18,4	2	66,7	1	50		
JL04 : Bannie	15	1891	61	1845	34	24	3	42,9	1	33,3	1	33,3
JL05 : Benelle	1	1905	71	1835	33,6	21,5	20	44,4	4	20	4	20
JL06 : Bréchières	9	1897	35	1871	19	11,9	4	50	2	50		
JL08 : Canatrie	3	1903	43	1863	20,6	19,8	5	45,5	3	60		
JL09 : Chanteraine	2	1904	39	1867	17,4	13,9	9	47,4	5	55,6		
JL10 : Chiron	4	1902	84	1822	38,7	23,4	23	48,9	5	21,7	6	26,1
JL11 : Colins	14	1892	80	1817	39,7	28,5	7	50	1	14,3	2	28,6
JL12 : Croix Saint Marc	9	1897	60	1840	37	28,5	3	42,9	1	33,3	1	33,3
JL13 : Faulin	5	1901	61	1845	24,7	17,4	11	50	5	45,5	1	9,1
JL14 : Foulon	15	1891	62	1844	38,5	33,2	2	50	1	50	1	50
JL16 : Graveriot	3	1903	54	1852	30	21,4	6	54,5	2	33,3		
JL17 : Haut Boulet	10	1896	39	1867	20,7	15,9	3	42,9	2	66,7		
JL19 : Margots	23	1883	45	1861	34	15,6	2	25				
JL20 : Montpiton	12	1894	71	1835	27,7	23,1	6	35,3	3	50	3	16,7
JL21 : Moulin Blanc	47	1859	47	1859	47		1	25				
JL23 : Palais	18	1888	70	1836	43	20	6	50			2	33,3
JL24 : Pascauds	10	1896	63	1843	34,6	19,4	11	45,8	4	36,4	1	9,1
JL25 : Pesselières	1	1905	86	1820	33,2	22,8	93	49,2	28	30,1	22	23,7
JL26 : Pontonne	14	1892	21	1885	17,5	4,9	2	40	1	50		
JL27 : Reculée	1	1905	28	1878	10	12,2	4	57,1	3	75		
JL28 : Saulnière	3	1903	76	1830	40,8	23,1	16	55,2	2	12,5	6	37,5
JL29 : Vinairy	2	1904	76	1830	39,7	25,4	24	43,6	7	29,2	8	33,3
Total	0	1906	86	1817	33,2	22,2	346	47,1	104	30,1	74	21,4

1906 - Âge des hommes Date Naissance	Âge Min		Âge Max		Âge Moyen		Nb d'ind.		Âge < 16 ans		Âge > 55 ans	
		Né en		Né en	X ans	Ec.T.	Nb	%	Nb	%	Nb	%
JL01 : Le Bourg	1	1905	82	1924	34,5	22,5	97	53,9	28	28,9	19	19,6
JL03 : Averdines	13	1893	13	1893	13		1	33,3	1	100		
JL04 : Bannie	2	1904	71	1835	33,7	28,4	4	57,1	1	25	1	25
JL05 : Benelle	2	1904	77	1829	35,2	23,5	25	55,6	7	28	6	24
JL06 : Bréchières	13	1893	39	1867	22,2	11,5	4	50	1	25		
JL08 : Canatrie	8	1898	82	1824	33,7	28	6	54,5	2	33,3	1	16,7
JL09 : Chanteraine	15	1891	43	1863	26,3	10	10	52,6	1	10		
JL10 : Chiron	1	1905	73	1833	37,3	22,9	24	51,1	6	25	6	25
JL11 : Colins	16	1890	73	1833	33	22,4	7	50			2	28,6
JL12 : Croix Saint Marc	6	1900	77	1829	37,2	29,4	4	57	1	25	1	25
JL13 : Faulin	4	1902	64	1842	24,5	19	11	50	3	27,3	1	9,1
JL14 : Foulon	20	1886	63	1843	41,5	30,4	2	50			1	50
JL16 : Graveriot	4	1902	58	1848	38,2	21,6	5	45,5	1	20	1	20
JL17 : Haut Boulet	5	1901	39	1867	18	14,7	4	57,1	2	50		
JL19 : Margots	14	1892	49	1857	24,3	12,8	6	75	1	16,7		
JL20 : Montpiton	2	1904	73	1833	28,8	22,6	11	64,7	3	27,3	2	18,2
JL21 : Moulin Blanc	9	1897	56	1850	26	26,1	3	75	2	66,7	1	33,3
JL23 : Palais	0	1906	61	1845	35	21,5	6	50	1	16,7	1	16,7
JL24 : Pascauds	5	1901	70	1836	37,8	21,8	13	54,2	2	15,4	2	15,4
JL25 : Pesselières	0	1906	82	1824	35	23,9	96	50,8	27	28,1	30	31,2
JL26 : Pontonne	15	1891	30	1876	20,7	8,1	3	60	1	33,3		
JL27 : Reculée	3	1903	33	1873	14,7	16,1	3	42,9	2	66,7		
JL28 : Saulnière	2	1904	76	1830	40,6	21,8	13	44,8	2	15,4	5	38,5
JL29 : Vinairy	3	1903	78	1828	36,7	24,3	31	56,4	10	32,3	8	25,8
Total	0	1906	82	1824	33,9	22,5	389	52,9	105	27,0	88	22,6

1906 - Âge des Femmes et Hommes Date Naissance	Âge Min		Âge Max		Âge Moyen		Nb d'ind.	Âge < 16 ans		Âge > 55 ans		Ecart-max
		Né en	X ans	Né en	X ans	Ec.T.	Nb	Nb	%	Nb	%	
JL01 : Le Bourg	0	1906	82	1924	33,9	22,2	180	51	28,3	35	19,4	70
JL03 : Averdines	11	1895	37	1869	20,3	14,5	3	2	66,7			26
JL04 : Bannie	2	1904	71	1835	33,9	24,4	7	2	28,6	2	28,6	31
JL05 : Benelle	1	1905	77	1829	34,5	22,4	45	11	24,4	10	22,2	57
JL06 : Bréchières	9	1897	39	1867	20,6	11	8	3	37,5			30
JL08 : Canatrie	3	1903	82	1824	27,7	24,4	11	5	45,5	1	9,1	43
JL09 : Chanteraine	2	1904	43	1863	22,1	12,5	19	6	31,6			35
JL10 : Chiron	1	1905	84	1822	38	22,9	47	11	23,4	12	25,5	52
JL11 : Colins	14	1892	89	1817	36,4	24,9	14	1	7,1	4	28,6	75
JL12 : Croix Saint Marc	6	1900	77	1829	37,1	26,5	7	2	28,6	2	28,6	46
JL13 : Faulin	4	1902	64	1842	24,6	17,8	22	8	36,4	2	9,1	38
JL14 : Foulon	15	1891	63	1843	40	26,1	4	1	25	2	50	48
JL16 : Graveriot	3	1903	58	1848	33,7	20,8	11	3	27,3	1	9,1	43
JL17 : Haut Boulet	5	1901	39	1867	19,1	14	7	4	57,1			34
JL19 : Margots	14	1892	49	1857	26,7	13,1	8	1	12,5			35
JL20 : Montpiton	2	1904	73	1833	28,4	22	17	6	35,3	3	17,6	62
JL21 : Moulin Blanc	9	1897	56	1850	31,2	23,7	4	2	50	1	25	47
JL23 : Palais	0	1906	70	1836	39	20,2	12	1	8,3	3	25	43
JL24 : Pascauds	5	1901	70	1836	36,4	20,4	24	6	25	3	12,5	37
JL25 : Pesselières	0	1906	86	1820	34,1	23,3	189	55	29,1	52	27,5	74
JL26 : Pontonne	14	1892	30	1876	19,4	6,5	5	2	40			16
JL27 : Reculée	1	1905	33	1873	12	12,9	7	5	71,4			32
JL28 : Saulnière	2	1904	76	1830	40,7	22,1	29	4	13,8	11	37,9	67
JL29 : Vinairy	2	1904	78	1828	38	24,6	55	17	30,9	16	29,1	73
Total	0	1906	89	1817	33,6	22,3	735	209	28,4	160	21,8	75

## Répartition suivant le lieu de naissance

### Répartition dans le Cher

Le lieu de Naissance avec comme département le Cher représente 700 individus sur 735 individus, soit 95,2 %, réparti sur 59 communes.

Pour le lieu de Naissance, la commune de Jalognes représente 353 individus sur 700 individus du Cher, soit 50,4 %.

Nb : Nombre de naissance dans cette commune.

F : de sexe féminin, H : de sexe masculin

% Cher : pourcentage des naissances des homme et des femmes de la commune par rapport à celle du Cher.

% Total : pourcentage des naissances des homme et des femmes de la commune par rapport aux individus du recensement.

Commune du Cher	F	H	F + H	% Cher	% Total
Achères (18001)	1		1	0,1	0,1
Aix-d'Angillon (les) (18003)	1	1	2	0,3	0,3
Argenvières (18012)	1		1	0,1	0,1
Assigny (18014)		1	1	0,1	0,1
Aubinges (18016)	1		1	0,1	0,1
Azy (18019)	13	16	29	4,1	3,9
Boulleret (18032)		1	1	0,1	0,1
Bourges (18033)	3	2	5	0,7	0,7
Brécly (18035)	4	1	5	0,7	0,7
Bué (18039)		2	2	0,3	0,3
Charentonnay (18053)	2	2	4	0,6	0,5
Chaumoux-Marcilly (18061)		3	3	0,4	0,4
Couargues (18074)	1	1	2	0,3	0,3
Couy (18077)	2	2	4	0,6	0,5
Crézancy-en-Sancerre (18079)	12	23	35	5,0	4,8
Étréchy (18090)	5	9	14	2,0	1,9
Farges-en-Septaine (18092)	1		1	0,1	0,1
Feux (18094)	14	16	30	4,3	4,1
Gardefort (18098)	5	4	9	1,3	1,2
Groises (18104)	17	8	25	3,6	3,4
Gron (18105)	3	4	7	1,0	1,0
Henrichemont (18109)	1	2	3	0,4	0,4
Herry (18110)	4	5	9	1,3	1,2
Humbligny (18111)	2		2	0,3	0,3
Ivoy-le-Pré (18115)	2		2	0,3	0,3
Jalognes (18116)	161	192	353	50,4	48,0
Jars (18117)	1		1	0,1	0,1
Jussy-Champagne (18119)		1	1	0,1	0,1
Jussy-le-Chaudrier (18120)	2		2	0,3	0,3
Lissay-Lochy (18129)	1		1	0,1	0,1
Lugny-Champagne (18132)	5	2	7	1,0	1,0
Menetou-Râtel (18144)	2	4	6	0,9	0,8

Commune du Cher	F	H	F + H	% Cher	% Total
Montigny (18151)	11	9	20	2,9	2,7
Neuilly-en-Sancerre (18162)		1	1	0,1	0,1
Neuvy-Deux-Clochers (18163)	3	7	10	1,4	1,4
Noyer (le) (18168)	2		2	0,3	0,3
Ourouer-les-Bourdelins (18175)	1		1	0,1	0,1
Raymond (18191)		1	1	0,1	0,1
Rians (18194)		1	1	0,1	0,1
Saint-Amand-Montrond (18197)	2		2	0,3	0,3
Saint-Bouize (18200)	5	1	6	0,9	0,8
Sainte-Gemme-en-Sancerrois (18208)		1	1	0,1	0,1
Saint-Germain-du-Puy (18213)	2		2	0,3	0,3
Saint-Just (18218)	1		1	0,1	0,1
Sainte-Lunaise (18222)	1	1	2	0,3	0,3
Saint-Martin-des-Champs (18224)	1	1	2	0,3	0,3
Sainte-Solange (18235)	2	2	4	0,6	0,5
Sancergues (18240)	1	2	3	0,4	0,4
Sancerre (18241)		4	4	0,6	0,5
Senneçay (18248)		1	1	0,1	0,1
Sens-Beaujeu (18249)	4	6	10	1,4	1,4
Soulangis (18253)	1		1	0,1	0,1
Sury-ès-Bois (18259)		1	1	0,1	0,1
Thauvenay (18262)	1	4	5	0,7	0,7
Vasselay (18271)		1	1	0,1	0,1
Veaugues (18272)	10	21	31	4,4	4,2
Villabon (18282)		2	2	0,3	0,3
Villequiers (18286)	1		1	0,1	0,1
Vinon (18287)	8	7	15	2,1	2,0
Total	324	376	700	100,0	95,2

## Canton de Sancerre (définition avant 2015):

Le canton de Sancerre est composé de : Sancerre, Bannay, Bué, Couargues, Crézancy-en-Sancerre, Feux, Gardefort, Jalognes, Menetou-Râtel, Ménétréol-sous-Sancerre, Saint-Bouize, Saint-Satur, Sens-Beaujeu, Sury-en-Vaux, Thauvenay, Veaugues, Verdigny, Vinon :  $4 + 2 + 2 + 35 + 30 + 9 + 353 + 6 + 6 + 5 + 31 + 15 = 498$  individus sur 735 individus soit 67,8 % de la population totale.

## Répartition dans les autres départements

Le lieu de Naissance avec comme département un autre département ou pays représente 35 individus sur 735 soit 4,8%, réparti sur 29 communes, ou 19 départements, et un pays étranger.

1906	Autres départements	F	H	F + H	% A. D
Allier (03)	Moulins (03190)	1		1	2,9
Hautes-Alpes (06)	Isola (06073)		1	1	2,9
Cantal (15)	Massiac (15119)	1		1	2,9
Côte-d'Armor (22)	Pleudaniel (22196)	1		1	2,9
Creuse (23)	Saint-Alpinien (23179)		1	1	2,9
Eure-et-Loire (28)	Marboué (28233)	1		1	2,9
Gard (30)	Nîmes (30189)	1	1	2	5,7
Hérault (34)	Lunel (34145)		1	1	2,9
Indre (36)	Niherne (36142)	2	1	3	8,6
	Poinçonnet (le) (36159)	1		1	2,9
Loir-et-Cher (41)	Souesmes (41249)		1	1	2,9
Loiret (45)	Courtenay (45115)		1	1	2,9
Nièvre (58)	St-Père (58261)		1	1	2,9
	Trois-Vèvres (58297)	1		1	2,9
Paris (75)	Paris (75000)	1		1	2,9
	Paris 2e (75002)	1		1	2,9
	Paris 6e (75006)	1		1	2,9
	Paris 10e (75010)	1		1	2,9
	Paris 12e (75012)	2		2	5,7
	Paris 17e (75017)		1	1	2,9
	Paris 18e (75018)	1		1	2,9
	Paris 20e (75020)		1	1	2,9
Seine-Maritime (76)	Ingouville (76375)		1	1	2,9
Yvelines (78)	Sartrouville (78586)	2		2	5,7
Deux-Sèvres (79)	Saint-Jouin-sous-Châtillon (79262)	1		1	2,9
Vaucluse (84)	Mondragon (84078)		1	1	2,9
Yonne (89)	Piffonds (89298)		1	1	2,9
	Saint-Loup-d'Ordon (89350)	1		1	2,9
Seine-Saint-Denis (93)	Stains (93072)	1		1	2,9
Pays Étrangers (99)	Algérie (99352)	1		1	2,9
Total		22	13	35	100,0

1906 -	Jalognes		Cher sans Jalognes		Nièvre		Région Parisienne		Autres		Total	
	Nb	%	Nb	%	Nb	%	Nb	%	Nb	%	Nb	%
JL01 : Le Bourg	103	57,2	66	36,6			6	3,3	5	2,8	180	24,5
JL03 : Averdines									3	100,0	3	0,4
JL04 : Bannie	1	14,3	6	85,7							7	1,0
JL05 : Benelle	20	44,4	24	53,3			1	2,2			45	6,1
JL06 : Bréchières	3	37,5	5	62,5							8	1,1
JL08 : Canatrie	7	63,6	4	36,4							11	1,5
JL09 : Chanteraine	6	31,6	13	68,4							19	2,6
JL10 : Chiron	31	66,0	16	34,0							45	6,4
JL11 : Colins	2	14,3	10	71,4					2	14,3	14	1,9
JL12 : Croix Saint Marc	5	71,4	2	28,6							7	1,0
JL13 : Faulin	12	54,5	9	40,9					1	4,5	22	3,0
JL14 : Foulon			4	100,0							4	0,5
JL16 : Graveriot	5	45,5	5	45,5			1	9,1			11	1,5
JL17 : Haut Boulet	1	14,3	5	71,4	1	14,3					7	1,0
JL19 : Margots	3	37,5	5	62,5							8	1,1
JL20 : Montpiton	9	52,9	6	35,3					2	11,8	17	2,3
JL21 : Moulin Blanc	4	100,0									4	0,5
JL23 : Palais	5	41,7	7	58,3							12	1,6
JL24 : Pascauds	9	37,5	13	54,2			1	4,2	1	4,2	24	3,3
JL25 : Pesselières	90	47,6	92	48,7	1	0,5	3	1,6	3	1,6	189	25,7
JL26 : Pontonne	1	20,0	4	80,0							5	0,7
JL27 : Reculée	2	28,6	5	71,4							7	1,0
JL28 : Saulnière	11	37,9	14	48,3					4	13,8	29	3,9
JL29 : Vinary	23	41,8	32	58,2							55	7,5
Total	353	48,0	347	47,2	2	0,3	12	1,6	21	2,9	735	100,0

## Répartitions par professions

### Professions par ordre alphabétique

589 individus ont une profession sur 735 individus soit 70,7 %. 70 professions.

Profession(s)	Nb	%	Profession(s)	Nb	%
Aubergiste	7	1,9	Journalier	2	0,5
Berger	1	0,3	Journalier agricole	41	10,9
Bergère	1	0,3	Journalier jardinier	1	0,3
Boucher	1	0,3	Journalière	1	0,3
Boulangier	2	0,5	Lingère	7	1,9
Boulangère	1	0,3	Maçon	2	0,5
Cantonnier	4	1,1	Marchand de chiffons	1	0,3
Charretier	3	0,8	Marchand de vélocipèdes	2	0,5
Charretier de ferme	1	0,3	Marchand de vin en gros	1	0,3
Charron	3	0,8	Marchand de volailles	2	0,5
Charron forgeron	1	0,3	Marchand forain	1	0,3
Cocher	2	0,5	Marchande de vaisselles	1	0,3
Commis marchand de vins	1	0,3	Marchande forain	1	0,3
Cordonnier	4	1,1	Maréchal Ferrant	4	1,1
Couturière	13	3,5	Menuisier	2	0,5
Couvreur	3	0,8	Métayer	4	1,1
Cultivateur	24	6,4	Métayère	2	0,5
Cultivatrice	10	2,7	Meunier	2	0,5
Desservant	1	0,3	Négociant en grains	1	0,3
Domestique	10	2,7	Ouvrier maçon	1	0,3
Domestique de ferme	85	22,7	Ouvrier maréchal ferrant	1	0,3
Domestique de marchand de vins	1	0,3	Ouvrier tailleur d'habits	1	0,3
Employé de marchand de vins	1	0,3	Ouvrier tisseur de chanvre	1	0,3
Entrepreneur de battage de grains	1	0,3	Peigneur de chanvre	1	0,3
Épicier	1	0,3	Poseur de voies ferrées	1	0,3
Épicière	6	1,6	Propriétaire Cultivant	48	12,8
Fendeur de bois	1	0,3	Propriétaire cultivatrice	6	1,6
Fermier	20	5,3	Sabotier	4	1,1
Fermière	9	2,4	Scieur de long	1	0,3
Garde barrière	2	0,5	Tailleur d'habits	2	0,5
Garde champêtre	1	0,3	Téléphoniste	1	0,3
Gérant de négociant en vins	1	0,3	Terrassier	1	0,3
Instituteur public	1	0,3	Tisseur de chanvre	1	0,3
Institutrice publique	1	0,3	Vachère	1	0,3
Jardinier	2	0,5	Total	375	100,0

Les principaux métiers sont :

Les journaliers, journalières, jardinier, jardinière, cultivateur, cultivatrice, fermier, fermière, domestique, propriétaire, métayer, métayère : 24 + 10+ 85 +20 +9 + 2 + 2 + 41 + 1 + 4 + 2 + 48 + 6 = 254 individus soit 67,7 % des professions

## Les individus sans profession

Sans profession ( âge > 19 ans ) : 172 / 735 ( 23,4 % )

Type de personne	Nb	%	Âge Min	Âge max	Âge Moy	Écart type
Veuve ( Chef de famille )	0					
Femme ( Chef de famille ) ( divorcé, célibataire, etc..)	11	6,4	29	77	63,5	14,2
Femme (épouse ou veuve non chef de famille)	111	64,5	21	76	46,6	14,2
Homme ( Chef de famille )	14	8,1	42	82	60,6	14,4
Fille ( âge > 19 ans )	15	8,7	20	41	25,9	7,6
Fils ( âge > 19 ans )	1	0,6	31	31	31,0	-
Beau-père (2), belle-mère (6), frère (1), mère (8), père (2), tante (1)	20	11,6	47	89	73,8	9,0
Total	172	100,0	20	89	50,1	17,8

25 personnes sur 172 étaient responsable de famille soient 14,5 % des sans-professions, ou 3,4 % de la population totale.

172 personnes sans professions sur 735 individus soient 23,4 % de la population totale.

Sur 172 personnes, 152 sont de sexe féminin soit 88,4 % des individus sans profession

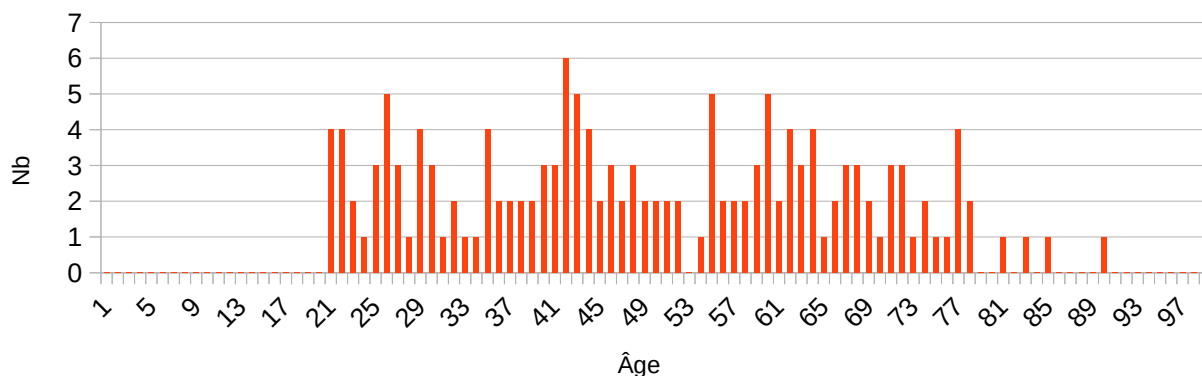
## Les professions de 10 à 18 ans

### Tableau des métiers suivant l'âge de 10 à 18 ans

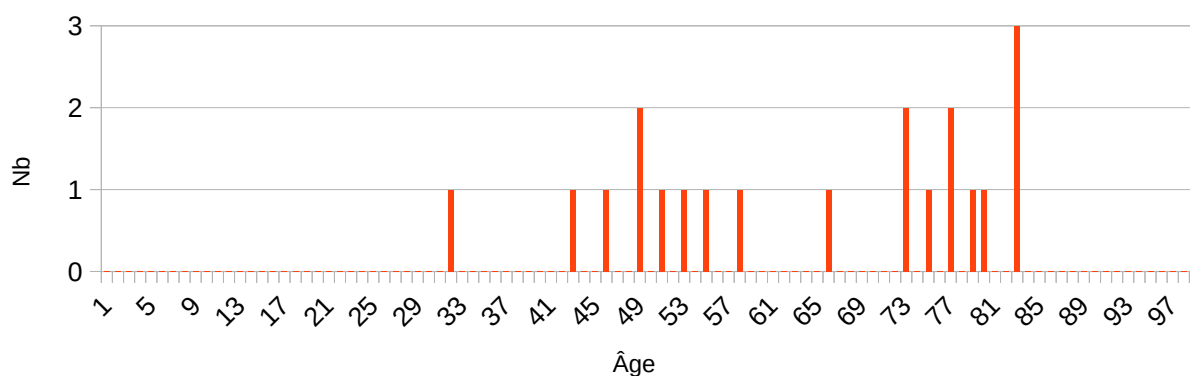
Âge	10	11	12	13	14	15	16	17	18	Total	%
Domestique de ferme	1			3	7	11	6	8	5	41	69,5
Vachère				1						1	1,7
Cultivateur					1	1		1	1	4	6,8
Domestique					1	2				3	5,1
Couturière						1			2	3	5,1
Bergère						1				1	1,7
Ouvrier tailleur d'habits							1			1	1,7
Berger								1		1	1,7
Téléphoniste									1	1	1,7
Jardinier									1	1	1,7
Cultivatrice									1	1	1,7
Cordonnier									1	1	1,7
Total	1	0	0	4	9	16	7	10	12	59	100,0
Pourcentage sur 735	0,1	0,0	0,0	0,5	1,2	2,2	1,0	1,4	1,6	8,0	

## Âge des hommes et femmes sans profession

Âge des Femmes sans profession : recensement de Jalognes en 1906



Âge des Hommes sans profession : recensement de Jalognes en 1906



## Professions par domaine

### Professions d'administration et des finances (AF) : 0 / 375

Métiers	Nb
Total	0
Pourcentage	0,0

### **Professions liés aux arts et foires (AR) : 2 / 375**

Métiers	Nb
Marchand forain	1
Marchande forain	1
Total	2
Pourcentage	0,5

### **Professions liées à la banque, aux assurances, à la gestion de biens (BA) : 0 / 375**

Métiers	Nb
Total	0
Pourcentage	0,0

### **Professions liées aux constructions et bâtiments (CB) : 9 / 375**

Métiers	Nb
Couvreur	3
Maçon	2
Menuisier	2
Ouvrier maçon	1
Terrassier	1
Total	9
Pourcentage	2,4

### **Professions liées à l'entretien du corps (CF) : 0 / 375**

Métiers	Nb
Total	0
Pourcentage	0,0

### **Domestiques et assimilés (DD) : 10 / 375**

Métiers	Nb
Domestique	10
Total	10
Pourcentage	2,7

### **Professions liées à l'enseignement et au culte (EC) : 3 / 375**

Métiers	Nb
Desservant	1
Instituteur public	1
Institutrice publique	1
Total	3
Pourcentage	0,8

### **Professions liées à l'entreprise et l'industrie (EI) : 0 / 375**

Métiers	Nb
Total	0
Pourcentage	0,0

### **Professions liées à l'entretien des routes (ER) : 4 / 375**

Métiers	Nb
Cantonnier	4
Total	4
Pourcentage	1,1

### **Professions liées aux forces de l'ordre (GG) : 1 / 375**

Métiers	Nb
Garde champêtre	1
Total	1
Pourcentage	0,3

### **Marchands et ouvriers liés à l'habillement (HA) : 34 / 375**

Métiers	Nb
Cordonnier	4
Couturière	13
Lingère	7
Ouvrier tailleur d'habits	1
Ouvrier tisseur de chanvre	1
Peigneur de chanvre	1
Sabotier	4
Tailleur d'habits	2
Tisseur de chanvre	1
Total	34
Pourcentage	9,1

### **Professions liées aux hôtels, cafés, restaurants (HR) : 7 / 375**

Métiers	Nb
Aubergiste	7
Total	7
Pourcentage	1,9

### **Professions liées aux informations (IP) : 1 / 375**

Métiers	Nb
Téléphoniste	1
Total	1
Pourcentage	0,3

### Professions liées à la médecine (ME) : 0 / 375

Métiers	Nb
Total	0
Pourcentage	0,0

### Marchands et ouvriers liés aux travaux du fer, du cuir, de la laine, du bois etc sauf habillement (MO) : 0 / 375

Métiers	Nb
Total	0
Pourcentage	0,0

### Marchands, ouvriers liés à la vente de nourriture (NO) : 21 / 375

Métiers	Nb
Boucher	1
Boulangier	2
Boulangère	1
Commis marchand de vins	1
Domestique de marchand de vins	1
Employé de marchand de vins	1
Épicier	1
Épicière	6
Gérant de négociant en vins	1
Marchand de vins en gros	1
Marchand de volailles	2
Meunier	2
Négociant en grains	1
Total	21
Pourcentage	5,6

### Rentiers et assimilés (RE) : 0 / 375

Métiers	Nb
Total	0
Pourcentage	0,0

### Professions liées au tribunal et notariales (TN) : 0 / 375

Métiers	Nb
Total	0
Pourcentage	0,0

## Professions liées au transport (TR) : 21 / 375

Métiers	Nb
Charretier	3
Charretier de ferme	1
Charron	3
Charron forgeron	1
Cocher	2
Entrepreneur de battage de grains	1
Garde barrière	2
Marchand de vélocipèdes	2
Maréchal Ferrant	4
Ouvrier maréchal ferrant	1
Poseur de voies ferrées	1
Total	21
Pourcentage	5,3

## Professions de ventes diverses (VD) : 2 / 375

Métiers	Nb
Marchand de chiffons	1
Marchande de vaisselles	1
Total	2
Pourcentage	0,5

## Cultivateurs et assimilés (travaillant la terre) (VV) : 260 / 375

Métiers	Nb
Berger	1
Bergère	1
Cultivateur	24
Cultivatrice	10
Domestique de ferme	85
Fendeur de bois	1
Fermier	20
Fermière	9
Jardinier	2
Journalier	2
Journalier agricole	41
Journalier jardinier	1
Journalière	1
Métayer	4
Métayère	2
Propriétaire Cultivant	48
Propriétaire cultivatrice	6
Scieur de long	1
Vachère	1
Total	260
Pourcentage	69,3

## Hors domaine (HD) : 0 / 375

Métiers	Nb
Total	0
Pourcentage	0,0

## Récapitulatif des professions par domaine

Domaine	Nb	%
Professions d'administration et des finances (AF)	0	0,0
Professions liés aux arts et foires (AR)	2	0,5
Professions liées à la banque, aux assurances, à la gestion de biens (BA)	0	0,0
Professions liées aux constructions et bâtiments (CB)	9	2,4
Professions liées à l'entretien du corps (CF)	0	0,0
Domestiques et assimilés (DD)	10	2,7
Professions liées à l'enseignement et au culte (EC)	3	0,8
Professions liées à l'entreprise et l'industrie (EI)	0	0,0
Professions liées à l'entretien des routes (ER)	4	1,1
Professions liées aux forces de l'ordre (GG)	1	0,3
Marchands et ouvriers liés à l'habillement (HA)	34	9,1
Professions liées aux hôtels, cafés, restaurants (HR)	7	1,9
Professions liées aux informations (IP)	1	0,3
Professions liées à la médecine (ME)	0	0,0
Marchands et ouvriers liés aux travaux du fer, du cuir, de la laine, du bois, etc, sauf habillement (MO)	0	0,0
Marchands, ouvriers liés à la vente de nourriture (NO)	21	5,6
Rentiers et assimilés (RE)	0	0,0
Professions liées au tribunal et notariales (TN)	0	0,0
Professions liées au transport (TR)	21	5,3
Professions de ventes diverses (VD)	2	0,5
Cultivateurs et assimilés (travaillant la terre) (VV)	260	69,3
Hors domaine (HD)	0	0,0
Total	375	100,0

## Tableau des employeurs

Ayant plus de 3 employé(e)s

Propriétaire	Nb	%	Propriétaire	Nb	%
Raffestin Jean Marie Alexandre Henri	10	12,5	Chateignier	5	6,3
Girault Jean Ernest	6	7,5	Blin Jacques	4	5,0
Millet	6	7,5	Poubeau Jacques	4	5,0
Chenu Marie Alexandrine	5	6,3	Collard	4	5,0
Maugard Désiré François	5	6,3	Millérioux	4	5,0
			Nb, % sur 80 employés, Total	50	66,3

36 employeurs sur 214 ménages, soit 16,8 % des ménages.

## Tableau des métiers des employés

Employé	Nb	%	Employée	Nb	%
Berger	1	1,8	Domestique	5	20,0
Charretier de ferme	1	1,8	Domestique de ferme	20	80,0
Domestique	3	5,5	Total	25	100,0
Domestique de ferme	44	80,0			
Domestique de marchand de vins	1	1,8			
Employé de marchand de vins	1	1,8			
Ouvrier maçon	1	1,8			
Ouvrier maréchal ferrant	1	1,8			
Ouvrier tailleur d'habits	1	1,8			
Ouvrier tisseur de chanvre	1	1,8			
Total	55	100,0			

## Répartition par patronymes des époux

Nb = nombre total : Hommes + Femmes

18 = nombre de personnes nés dans le Cher

Jal. = nombre de personnes nés à Jalognes

F = Nombre de Femmes portant ce patronyme

Patronyme(s)	Nb	18	Jal.	F	Patronyme(s)	Nb	18	Jal.	F
ANDRÉ	6	6	5	3	BOUDRAND	7	7	7	4
AUBLANC	1	1			BOUET	1	1	1	1
AUCHÈRE	6	5	1	2	BOULAY	1	1		
AUGER	1	1			BOUQUIN	1	1		1
BAILLY	1	1		1	BOURDIN	2	2	1	
BALLAND	2	2	2	2	BOVAS	1	1	1	
BARBEAU	1	1			BOYER	1			1
BARBERY	2	2			BRANGER	1			1
BARBOT	5	5	2	2	BRIGAND	1	1		
BARRAULT	4	4	3	3	BRISSON	1	1		1
BARREAU	4	4		2	BROSSÉ	5	5	3	2
BAUDON	1	1		1	BRULARD	1	1		
BAUDREUIL (DE)	1			1	BRUNEAU	4	4	1	2
BEAUBOIS	3	3	3		BUCHET	7	7	4	4
BEAUBAIS	2	2	2	1	CANTIN	2	1		1
BEDIN	3	3	1	1	CAQUIN	1	1	1	1
BÉDU	12	12	7	5	CARRÉ	1	1		1
BERNARD	5	5	5	2	CARTIER	3	3	2	1
BERNEAU	4	4	2		CAZIN	3	3		3
BERNIOT	2	2	2	1	CHAILLOUX	3	3	2	
BERNON	9	9	7	4	CHAMPAULT	1	1		1
BERNOT	1	1	1	1	CHANTEREAU	1	1		1
BERNOUIN	1				CHATAIGNIER	1	1		1
BERTHELET	5	5	3	3	CHATEIGNER	5	4	1	2
BEZET	11	11	7	3	CHEMIN	1	1		1
BILBAULT	6	6	5	3	CHENU	1	1	1	1
BILLON	1	1	1		CHERRIER	9	9	4	6
BILLY	2	2		1	CHERTIER	6	6	6	3
BIZET	6	6	6	3	CHEVALIER	1	1		
BLAIN	1			1	CHEVREAU	1	1		
BLANCHET	1	1	1		CHOLLET	2	2		1
BLIN	7	7	5	3	CHOTARD	1	1		
BONNET	2	1		1	CHUARD	1	1		1
BONNIN	8	8	5	2	CLÉMENT	5	5	4	1
BORDET	1			1	COCU	1	1		1
BOUCHARD	1	1		1	COLLARD	6	4	4	1

Patronyme(s)	Nb	18	Jal.	F	Patronyme(s)	Nb	18	Jal.	F
COMPAIN	2	2	1	2	GIGOT	4	4	2	3
COURRIOUX	1	1		1	GILLET	2	2	1	1
COURSIER	4	4	3	2	GIRARD	8	8	1	3
COURTOIS	3	3	2	2	GIRAULT	5	5	1	2
CROCHET	5	5	1	3	GITTON	11	11	7	7
CUROT	1	1			GORDIN	1	1		1
DADU	1	1		1	GOUDINOUX	2	2	1	1
DAULNY	1	1			GRESSIN	5	5	3	4
DAVIS	2	2		2	GUILLAUME	1	1		1
DEBONDANT	1	1		1	GUILLERAULT	8	8	8	2
DESABRES	1	1	1	1	GUILLOT	1	1	1	
DESREAU	1	1		1	GUIRAUD	1			1
DEVALLIÈRE	23	23	18	11	HAEMMEUR	1			1
DÉVOBÉCOURT	1	1		1	HAUTAIN	1	1		
DIONNET	1	1		1	HAUTIN	2	2		1
DORANCE	3			2	JACQUELIN	6	6	4	1
DOUCET	1	1		1	JALLET	1	1		1
DUBOIS	9	9	5	4	JOLY	3	3	2	1
DUPONT	3	3		1	JOUANNY	1	1		
DUSSAULT	1	1			JOULIN	14	13	6	7
DUTOIT	6	6	5	5	JUPILLAT	1	1		
ETIÈVE	12	12	10	5	LACUEILLE	6	6	4	2
FAUCHER	1	1			LADOUET	3			1
FAUCHERET	2	2	1	1	LAGARDE	1	1		1
FERRAND	11	11	6	8	LAGNEAUX	1	1		
FINOIX	1	1		1	LAGOUTTE	1	1		1
FLEURIER	1	1		1	LAMOUREUX	4	4	2	2
FONTAINE	2	2			LANTUAS	1	1	1	1
FOUCHET	5	5	5	1	LARNAC	2			
FOURNIER	1	1			LASNE	3	3	2	
FRELAT	2	2			LAUVERJAT	1	1		
FROMION	3	3	1	2	LAVOT	3	3	1	
FROUX	1	1			LAVRAT	3	3	1	
FUSCIEN	1	1		1	LEBLANC	1	1		1
GADOIN	1	1	1	1	LEDOUX	1	1		
GADOUIN	1	1	1	1	LEFÈVRE	2	2		2
GARRAULT	1	1	1	1	LÉGER	1	1		
GAUCHER	5	5	2	3	LEGRAS	2	2	1	1
GAUDIN	1	1		1	LELU	1	1		1
GAUTHIER	1	1		1	LETOUR	1	1		
GÉDOUX	9	9	7	5	LINARD	1	1		
GEORGEON	1	1		1	LOUIS	1	1		1

Patronyme(s)	Nb	18	Jal.	F	Patronyme(s)	Nb	18	Jal.	F
LUBERNE	4	4	2	2	POUILLOT	1	1		
MAILLOT	1			1	POULET	2	2	1	1
MALBÉ	3	3	3		RACHEL	1	1		1
MALLET	6	6	3	4	RACINE	1			1
MARÉCHAL	13	11	11	3	RAFFESTIN	18	18	11	7
MAUGARD	2	2	2		RAFFIN	2	2	1	
MAUPERTUIS	1	1			RAGOT	2	2		2
MAURICE	9	8	5	5	RAMAIN	1	1		1
MEISTER	1				RASLE	6	6	6	2
MIGEON	8	8	2	6	RAVEAU	1	1		1
MILHIET	4	4	2	4	REBOUT	2	2	1	1
MILLÉRIOUX	27	27	14	10	ROBINEAU	1	1		
MILLET	15	14	5	5	ROBLIN	1	1		1
MILLIET	1	1			ROGER	2	2	1	1
MINIOT	1	1			ROULIN	1	1		
MIRIAL	1			1	ROUZEAU	1	1		
MOINDROT	1	1		1	ROY	1	1		1
MONIN	1	1		1	ROZÉ	1	1		1
MOREUX	8	8	2	3	RUELLET	3	3	2	2
MORIN	1	1		1	SALMON	1	1		1
MOTTRET	1	1			SAMOUR	1	1		1
MOUDURIER	4	4	1	2	SAUTEREAU	2	2	1	
NAUDET	1	1		1	SEGRÉTAIN	1			1
NOEL	1	1	1	1	SOUCIET	1	1		1
PALISSON	2	2	1	1	TAILLANDIER	1	1		1
PARÉ	1	1			TALBORDET	2	1		2
PASDELOUP	4	4		2	TALIN	1	1		
PAUCHON	1	1		1	THIBAUT	2	2	1	
PENNET	2	2		2	THIMBAULT	1	1		
PÉROT	1	1			THOMAS	1			1
PERROT	1	1		1	THULLIER	1	1	1	
PERROY	5	5	2	2	TIROIT	1	1	1	
PETIT	4	4	2	2	TISSIER	1	1		
PÉZARD	8	8	5	2	TOURNIER	1	1		1
PICARD	3	3		2	TRIBALAT	5	5	2	2
PINSON	4	4	4	3	TRIBALLAT	6	6	5	1
PIROT	3	3		1	VATAN	6	6	4	1
PIVET	2	2		1	VÉTOIS	1	1		
PLANCHON	4	4	1	2	VINCENT	1	1	1	1
PLEUCHOT	1			1	VINET	3	3		2
POISSON	1	1			VISSET	3	3	2	1
POTELUNE	1	1			VOILLON	1	1		
POUBEAU	8	8	5	5	Total	735	700	353	346

241 patronymes différents et seulement 111 patronymes de personnes nées à Jalognes (18), soit 46,1 %,

223 patronymes différents sont liés au Cher.

Les 17 principaux patronymes à Jalognes sont :

Patronyme(s)	Jal.
MILLÉRIOUX	27
DEVALLIÈRE	23
RAFFESTIN	18
MILLET	15
JOULIN	14
MARÉCHAL	13
BÉDU	12
ETIÈVE	12
BEZET	11
FERRAND	11
GITTON	11
BERNON	9
CHERRIER	9
DUBOIS	9
GÉDOUX	9
MAURICE	9
Total	212
% / 735	28,8

## Répartition par patronymes des épouses

Les patronymes des épouses étaient présents dans les ménages. Le nombre de femmes est dans la 4ème colonne du tableau des patronymes précédents.

## Répartitions par prénoms

149 premiers prénoms sont présents dans ce recensement. Ces 86 ayant plus d'une occurrence sont répartis sur 672 individus sur 735 individus soit près de 91,4 % des premiers prénoms.

Marie premier prénom est présent 152 soit 20,7 % de la population

63 premiers prénoms sont utilisés qu'une fois.

Prénom(s)	Nb	Prénom(s)	Nb	Prénom(s)	Nb	Prénom(s)	Nb
Marie	152	Anne	6	René	4	Clémence	2
Jean	46	Augustine	6	Valentin	4	Edmond	2
Louis	37	Lucien	6	Yvonne	4	Emmanuel	2
François	36	Paul	6	Abel	3	Ernest	2
Pierre	24	Rose	6	Aimée	3	Ernestine	2
Auguste	14	Charles	5	Albertine	3	Félix	2
Alexandre	13	Elie	5	Amélie	3	Fernand	2
Jeanne	13	Gabriel	5	Berthe	3	Françoise	2
Rosalie	13	Georges	5	Célestine	3	Gaston	2
Louise	12	Madeleine	5	Clémentine	3	Henriette	2
Marcel	11	Pauline	5	Gabrielle	3	Henry	2
Jacques	10	Alexandrine	4	Germaine	3	Jérôme	2
Michel	10	André	4	Gustave	3	Léontine	2
Eugénie	9	Camille	4	Juliette	3	Lucie	2
Joseph	9	Constant	4	Lucienne	3	Renée	2
Solange	9	Désiré	4	Maria	3	Simone	2
Eugène	8	Elise	4	Maurice	3	Sylvain	2
Marguerite	8	Emile	4	Suzanne	3	Thérèse	2
Paulin	8	Etienne	4	Alfred	2	Valérie	2
Célestin	7	Jules	4	Alphonse	2	Victoire	2
Henri	7	Julien	4	Catherine	2		
Isidore	7	Mathilde	4	Claude	2		

## Statistiques sur les données complémentaires trouvées dans les archives

Pour faire la comparaison entre les différents recensements, les individus seront triés suivant la date de naissance. Le 19ème siècle sera divisé en quatre tranches de 25 ans (1801 et 1825, 1826 et 1850, 1851 et 1875, 1876 et 1900), et le

20ème siècle en deux tranches (1901 et 1925, 1926 et 1950)

Des nouvelles versions de ce document seront réalisées suivant l'accès des archives en ligne pour compléter les données complémentaires. Cette partie de ce document sera modifiée.

Attention : Seul le premier mariage est pris pour chacun des époux (un lieu et une date).

Utilisation des dates recherchées dans les actes d'état civil.

	Présent(e)s à Jalognes (18)						Né(e)s à Jalognes (18)						% N/P
	F	%	H	%	F et H	%	F	%	H	%	F et H	%	
De 1801 à 1825	3	50,0	3	50,0	6	0,8	0	0,0	1	100,0	1	0,3	16,7
De 1826 à 1850	68	45,6	81	54,4	149	20,3	23	46,9	26	53,1	49	13,9	32,9
De 1851 à 1875	102	46,8	116	53,2	218	29,7	37	41,6	52	58,4	89	25,2	40,8
De 1876 à 1900	140	48,1	151	51,9	291	39,6	75	47,8	82	52,2	157	44,5	54,0
De 1901 à 1925	33	46,5	38	53,5	71	9,7	26	45,6	31	54,4	57	16,1	80,3
Total	346	47,1	389	52,9	735	100,0	161	45,6	192	54,4	353	100,0	48,0

% N/P : Né(e)s à Jalognes (18) / Présent(e)s à Jalognes (18)

	Présent(e)s à Jalognes (18)									Né(e)s à Jalognes (18)								
	Les nonagénaires				Les centenaires				Nb d'ind	Les nonagénaires				Les centenaires				Nb d'ind
	F	H	FH	%	F	H	FH	%		F	H	FH	%	F	H	FH	%	
De 1801 à 1825	1	0	1	16,7	0	0	0	0	6	0	0	0	0,0	0	0	0	0,0	1
De 1826 à 1850	2	1	3	2,0	0	0	0	0	149	2	1	3	6,1	0	0	0	0,0	49
De 1851 à 1875	9	2	11	5,0	0	0	0	0	218	4	1	5	5,6	0	0	0	0,0	89
De 1876 à 1900	9	4	13	4,5	0	0	0	0	291	5	3	8	5,1	0	0	0	0,0	157
De 1901 à 1925	0	3	3	4,2	0	0	0	0	71	0	3	3	5,3	0	0	0	0,0	57
Total	21	10	31	4,2	0	0	0	0	735	11	8	19	5,4	0	0	0	0	353

## Statistiques sur les individus nés entre 1801 et 1825

### Répartition des Ages au décès, au mariage

Âge au décès, Individus nés entre 1801 et 1825														
Âge décès	F	H	F + H	%	Âge décès	F	H	F + H	%	Âge décès	F	H	F + H	%
Sans info	1	1	2	33,3	84	0	1	1	16,7	90	1	0	1	16,7
82	1	0	1	16,7	86	0	1	1	16,7	Total	3	3	6	100,0

Âge au mariage, Individus nés entre 1801 et 1825														
Âge mariage	F	H	F + H	%	Âge mariage	F	H	F + H	%	Âge mariage	F	H	F + H	%
Sans info	0	0	0	0,0	25	0	1	1	16,7	39	1	0	1	16,7
19	1	0	1	16,7	26	0	1	1	16,7	Total	3	3	6	100,0
24	1	0	1	16,7	32	0	1	1	16,7					

Âge au décès, Individus nés à Jalognes entre 1801 et 1825														
Âge décès	F	H	F + H	%	Âge décès	F	H	F + H	%	Âge décès	F	H	F + H	%
82	1	0	1	100,0						Total	1	0	1	100,0

Entre 1801 et 1825	Tous les individus						Nés à Jalognes					
	Âge au décès			Âge au mariage			Âge au décès			Âge au mariage		
	F	H	F + H	F	H	F + H	F	H	F + H	F	H	F + H
Âge moyen ( ans )	86,0	85,0	85,5	27,3	27,6	27,5		86,0	86,0		26,0	26,0
Écart type	5,7	1,4	3,4	10,4	3,8	7,0		-	-		-	-
Nombre d'information	2	2	4	3	3	6	0	1	1		1	1
Nombre d'individus	3	3	6	3	3	6	0	1	1		1	1
% d'information	66,7	66,7	66,7	100,0	100,0	100,0		100,0	100,0		100,0	100,0
Individus nonagénaires (90-99 ans)	1 individu						0 individu					
Individus centenaires	0 individu						0 individu					

Pas assez de points pour réaliser une courbe.  
Courbe lissée obtenue en sommant sur 5 ans les décès et en prenant l'année inférieure.

Pas assez de points pour réaliser une courbe.

### Répartitions des lieux du décès et du mariage

Lieux du décès ( 1801 - 1825 )									
Départements	Communes	présent(s) à Jalognes				Natif(s) de Jalognes			
		F	H	F + H	%	F	H	F + H	%
Inconnu (00)	Inconnu (00)	1	1	2	33,3				
Cher (18)	Jalognes (18)	2	2	4	66,7		1	1	100,0
Total		3	3	6	100,0	0	1	1	100,0
Répartition		1 com., 1 dép., L.I.				1 com., 1 dép., L.I.			

com. : Commune, dép. : Département, L.I. : Lieux inconnus,

Lieux de mariage ( 1801 - 1825 )									
Départements	Communes	présent(s) à Jalognes				Natif(s) de Jalognes			
		F	H	F + H	%	F	H	F + H	%
Cher (18)	Feux (18)		1	1	16,7				
	Jalognes (18)	1	2	3	50,0		1	1	100,0
	Noyer (le) (18)	1		1	16,7				
	Veaugues (18)	1		1	16,7				
Total		3	3	6	100,0	0	1	1	100,0
Répartition		4 com ., 1 dép.,				1 com. , 1 dép.,			

com. : Commune, dép. : Département, L.I. : Lieux inconnus,

## Répartition des individus dans les autres recensements

Nom du Groupe ( 1801 - 1825 )	Nb	%	Nb	%
GR--1901-1906	1	16,7	1	16,7
GR-1891--1906	1	16,7	2	33,3
GR-1891-1901-1906-1911	1	16,7		
GR1876-1891--1906	1	16,7	3	50,0
GR1876-1891-1901-1906	2	33,0		
6 groupes				

## Statistiques sur les individus nés entre 1826 et 1850

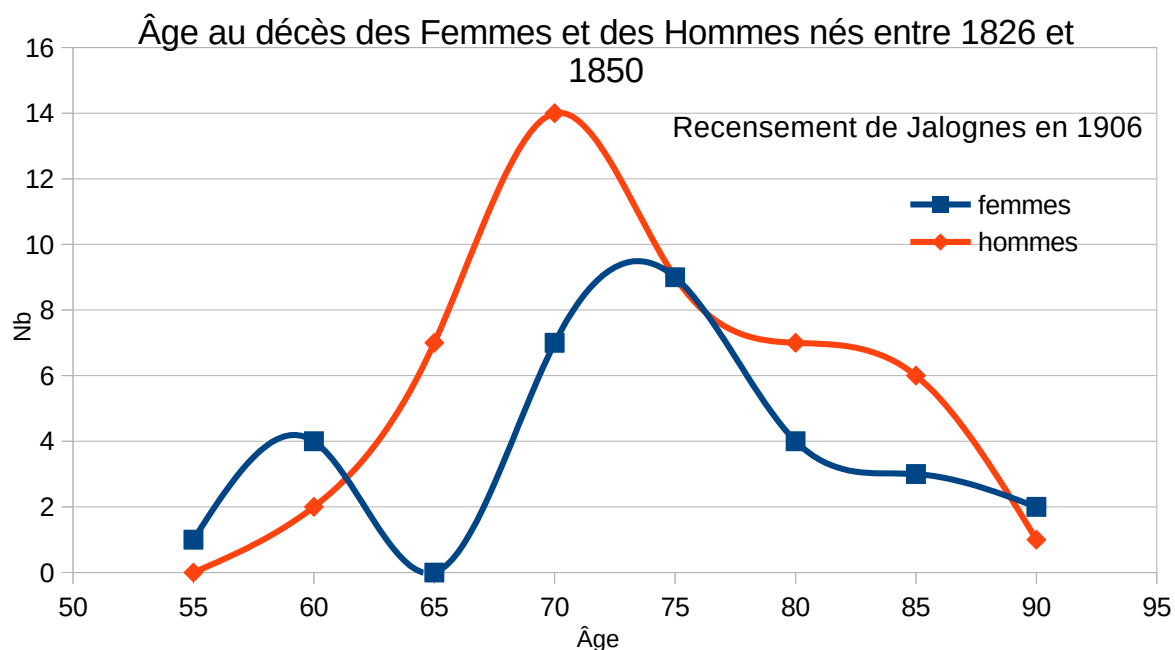
### Répartition des Ages au décès, au mariage

Âge au décès, Individus nés entre 1826 et 1850														
Âge décès	F	H	F + H	%	Âge décès	F	H	F + H	%	Âge décès	F	H	F + H	%
Sans info	38	35	73	49,0	71	2	1	3	2,0	82		2	2	1,3
58	1		1	0,7	72	3	3	6	4,0	83	1		1	0,7
61		1	1	0,7	73		5	5	3,4	84	1	1	2	1,3
63	1		1	0,7	74	2	1	3	2,0	86	2	1	3	2,0
64	3	1	4	2,7	75	1	1	2	1,3	87		1	1	0,7
66		1	1	0,7	76	3	1	4	2,7	88	1	2	3	2,0
67		2	2	1,3	77		4	4	2,7	89		2	2	1,3
68		2	2	1,3	79	5	3	8	5,4	90	1		1	0,7
69		2	2	1,3	80	2	1	3	2,0	91		1	1	0,7
70		4	4	2,7	81		3	3	2,0	93	1		1	0,7
Total											68	81	149	100,0

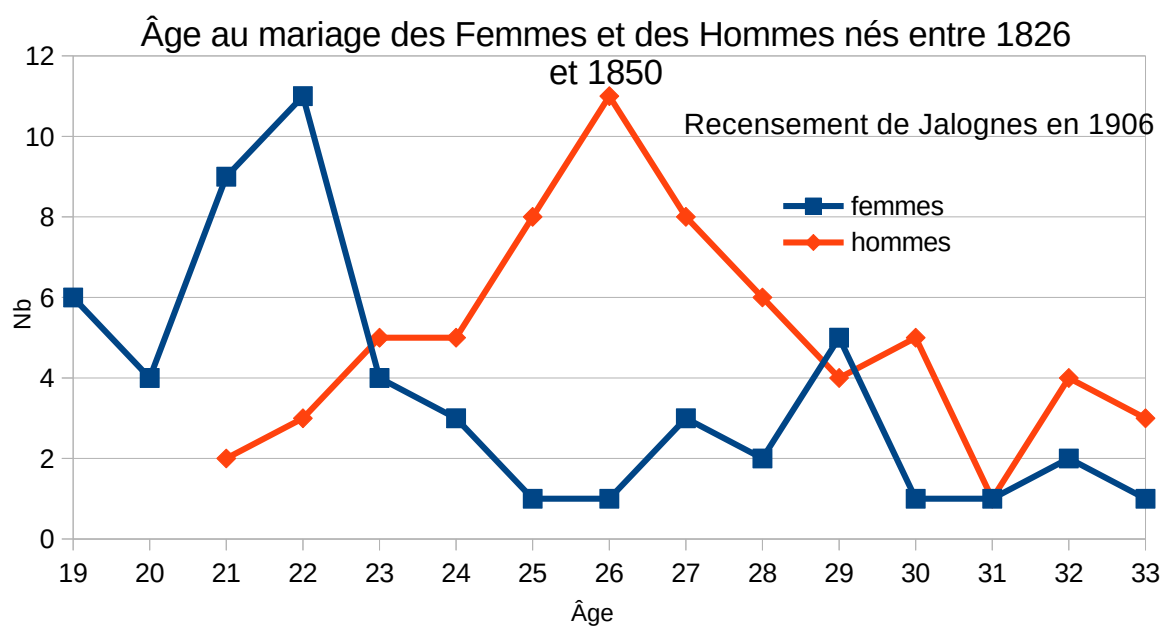
Âge au mariage, Individus nés entre 1826 et 1850														
Âge mariage	F	H	F + H	%	Âge mariage	F	H	F + H	%	Âge mariage	F	H	F + H	%
Sans info	7	8	15	10,1	27	3	8	11	7,4	36	1	1	2	1,3
19	6		6	4,0	28	2	6	8	5,4	37		1	1	0,7
20	4		4	2,7	29	5	4	9	6,0	38	2	1	3	2,0
21	9	2	11	7,4	30	1	5	6	4,0	44	1		1	0,7
22	11	3	14	9,4	31	1	1	2	1,3	45		1	1	0,7
23	4	5	9	6,0	32	2	4	6	4,0	46	1	1	2	1,3
24	3	5	8	5,4	33	1	3	4	2,7	47	1		1	0,7
25	1	8	9	6,0	34	1		1	0,7	48		1	1	0,7
26	1	11	12	8,1	35		1	1	0,7	63		1	1	0,7
										Total	68	81	149	100,0

Entre 1826 et 1850	Tous les individus						Nés à Jalognes					
	Âge au décès			Âge au mariage			Âge au décès			Âge au mariage		
	F	H	F + H	F	H	F + H	F	H	F + H	F	H	F + H
Âge moyen ( ans )	76,2	75,9	76,1	25,6	28,6	27,2	81,4	79,5	80,3	26,5	29,6	28,1
Écart type	8,4	7,4	7,7	6,7	6,7	6,8	7,4	6,3	6,6	6,7	6,6	6,7
Nombre d'information	30	46	76	61	73	134	10	15	25	19	21	40
Nombre d'individus	68	81	149	68	81	149	23	26	49	23	26	49
% d'information	44,1	56,8	51,0	89,7	90,1	89,9	43,5	57,7	51,0	82,6	80,8	81,6
Individus nonagénaires (90-99 ans)	3 individus						3 individus					
Individus centenaires	0 individu						0 individu					

Âge au décès, Individus nés à Jalognes entre 1826 et 1850														
Âge décès	F	H	F + H	%	Âge décès	F	H	F + H	%	Âge décès	F	H	F + H	%
Sans info	13	11	24	49,0	79	3	1	4	8,2	88	1		1	2,0
72	1	2	3	6,1	81		1	1	2,0	89		1	1	2,0
73		2	2	4,1	82		1	1	2,0	90	1		1	2,0
74	2		2	4,1	86	1	1	2	4,1	91		1	1	2,0
77		4	4	8,2	87		1	1	2,0	93	1		1	2,0
										Total	23	26	49	100,0



Courbe lissée obtenue en sommant sur 5 ans les décès et en prenant l'année inférieure.



## Répartitions des lieux du décès et du mariage

Lieux du décès ( 1826 - 1850 )									
Départements	Communes	présent(s) à Jalognes				Natif(s) de Jalognes			
		F	H	F + H	%	F	H	F + H	%
Inconnu (00)	Inconnu (00)	42	41	83	55,7	15	14	29	59,2
Cher (18)	Bourges (18)	1	3	4	2,7		1	1	2,0
	Brécý (18)		1	1	0,7				
	Gardefort (18)		1	1	0,7				
	Groises (18)		2	2	1,3		1	1	2,0
	Jalognes (18)	21	29	50	33,6	8	9	17	34,7
	Saint-Satur (18)	1		1	0,7				
	Thauvenay (18)		1	1	0,7				
	Veaugues (18)	1	2	3	2,0		1	1	2,0
	Vinon (18)		1	1	0,7				
Paris (75)	Paris 4e (75)	1		1	0,7				
Seine-Saint-Denis (93)	Lilas (les) (93)	1		1	0,7				
Total		68	81	149	100,0	23	26	49	100,0
Répartition		11 com., 3 dép., L.I.				4 com., 1 dép., L.I.			

com. : Commune, dép. : Département, L.I. : Lieux inconnus,

Lieux de mariage ( 1826 - 1850 )									
Départements	Communes	présent(s) à Jalognes				Natif(s) de Jalognes			
		F	H	F + H	%	F	H	F + H	%
Inconnu (00)	Inconnu (00)	7	8	15	10,1	4	5	9	18,4
Cher (18)	Azy (18)	2	2	4	2,7	1	1	2	4,1
	Charentonnay (18)	1		1	0,7				
	Chaumoux-Marcilly (18)	1	1	2	1,3		1	1	2,0
	Crézancy-en-Sancerre (18)	3	1	4	2,7				
	Etréchy (18)		2	2	1,3				
	Feux (18)	2	3	5	3,4	1	2	3	6,1
	Gardefort (18)		1	1	0,7				
	Groises (18)	4	2	6	4,0	1	1	2	4,1
	Gron (18)		1	1	0,7				
	Henrichemont (18)		1	1	0,7				
	Herry (18)	1	2	3	2,0				
	Jalognes (18)	31	41	72	48,3	15	12	27	55,1
	Menetou-Râtel (18)	1	1	2	1,3				
	Montigny (18)	2	2	4	2,7		2	2	4,1
	Neuvy-Deux-Clochers (18)	1	1	2	1,3	1		1	2,0
	Saint-Bouize (18)	2	2	4	2,7		1	1	2,0
Sancergues (18)	1	1	2	1,3					

Lieux de mariage ( 1826 - 1850 )									
Départements	Communes	présent(s) à Jalognes				Natif(s) de Jalognes			
		F	H	F + H	%	F	H	F + H	%
	Sens-Beaujeu (18)	1	1	2	1,3				
	Soulangis (18)	1	1	2	1,3				
	Thauvenay (18)		1	1	0,7				
	Veaugues (18)	3	2	5	3,4		1	1	2,0
	Vinon (18)	2	3	5	3,4				
Gard (30)	Nîmes (30)	1		1	0,7				
Paris (75)	Paris 6e (75)		1	1	0,7				
	Paris 7e (75)	1		1	0,7				
Total		68	81	149	100,0	23	26	49	100,0
Répartition		25 com ., 3 dép., L.I.				9 com. , 1 dép., L.I.			

com. : Commune, dép. : Département, L.I. : Lieux inconnus,

## Répartition des individus dans les autres recensements

Nom du Groupe ( 1826 - 1850 )	Nb	%	Nb	%		
GR (présent que dans ce recensement)	3	2,0	3	2,0		
GR---1906-1911	2	1,3	5	3,4		
GR---1906-1911-1921	2	1,3				
GR---1906-1911-1921-1926	1	0,7				
GR--1901-1906	6	4,0	13	8,7		
GR--1901-1906--1921-1926	2	1,3				
GR--1901-1906-1911	2	1,3				
GR--1901-1906-1911-1921	1	0,7				
GR--1901-1906-1911-1921-1926	1	0,7				
GR--1901-1906-1911-1921-1926-1931	1	0,7				
GR-1891--1906	1	0,7			27	18,1
GR-1891--1906-1911-1921	1	0,7				
GR-1891-1901-1906	7	4,7				
GR-1891-1901-1906-1911	11	7,4				
GR-1891-1901-1906-1911--1926-1931	1	0,7				
GR-1891-1901-1906-1911-1921	3	2,0				
GR-1891-1901-1906-1911-1921-1926	2	1,3				
GR-1891-1901-1906-1911-1921-1926-1931	1	0,7				
GR1876---1906-1911	1	0,7	101	67,8		
GR1876--1901-1906	3	2,0				
GR1876-1891--1906	1	0,7				
GR1876-1891-1901-1906	34	22,8				
GR1876-1891-1901-1906--1921-1926	1	0,7				
GR1876-1891-1901-1906-1911	34	22,8				
GR1876-1891-1901-1906-1911-1921	12	8,1				

Nom du Groupe ( 1826 - 1850 )	Nb	%	Nb	%
GR1876-1891-1901-1906-1911-1921-1926	8	5,4		
GR1876-1891-1901-1906-1911-1921-1926-1931	5	3,4		
GR1876-1891-1901-1906-1911-1921-1926-1931-1936	2	1,3		
Total	149	100,0	149	100,0
28 groupes				

## Statistiques sur les individus nés entre 1851 et 1875

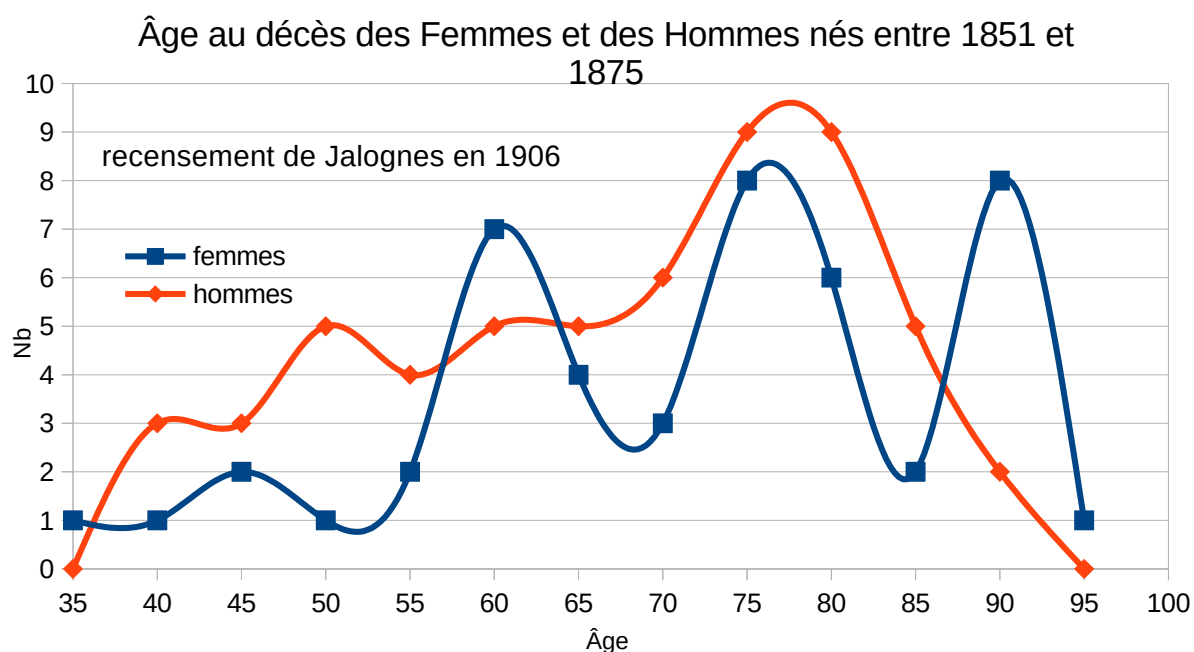
### Répartition des Ages au décès, au mariage

Âge au décès, Individus nés entre 1851 et 1875														
Âge décès	F	H	F + H	%	Âge décès	F	H	F + H	%	Âge décès	F	H	F + H	%
Sans info	56	60	116	53,2	61	1	2	3	1,4	80	1		1	0,5
38	1		1	0,5	62		1	1	0,5	81	1	3	4	1,8
41	1		1	0,5	63	2	1	3	1,4	82	3	3	6	2,8
43		2	2	0,9	64	2	1	3	1,4	83	1	1	2	0,9
44		1	1	0,5	65	1		1	0,5	84		2	2	0,9
45		1	1	0,5	67	2	2	4	1,8	85		1	1	0,5
46	1	1	2	0,9	68	1	2	3	1,4	86	1	2	3	1,4
48	1	1	2	0,9	69		1	1	0,5	87		2	2	0,9
51		1	1	0,5	70	1		1	0,5	88	1		1	0,5
53		2	2	0,9	72	1	1	2	0,9	90	3		3	1,4
54	1	2	3	1,4	73	1	1	2	0,9	91	2		2	0,9
55		1	1	0,5	74		4	4	1,8	92	2		2	0,9
56		1	1	0,5	75		2	2	0,9	93	1		1	0,5
57	2		2	0,9	76	2		2	0,9	94		2	2	0,9
58		1	1	0,5	77	2	2	4	1,8	95	1		1	0,5
59		1	1	0,5	78	1	3	4	1,8	Total	102	116	218	100,0
60	2		2	0,9	79	3	2	5	2,3					

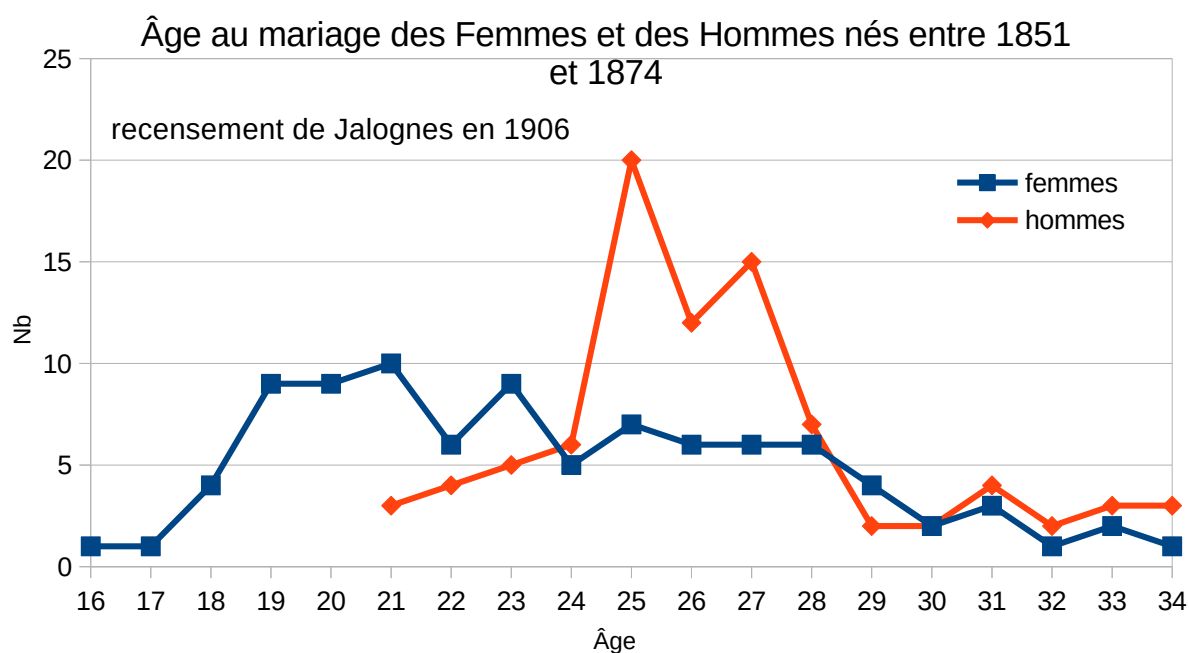
Âge au mariage, Individus nés entre 1851 et 1875														
Âge mariage	F	H	F + H	%	Âge mariage	F	H	F + H	%	Âge mariage	F	H	F + H	%
Sans info	6	14	20	9,2	26	6	12	18	8,3	38	1		1	0,5
16	1		1	0,5	27	6	15	21	9,6	39	1	1	2	0,9
17	1		1	0,5	28	6	7	13	6,0	40		3	3	1,4
18	4		4	1,8	29	4	2	6	2,8	41		1	1	0,5
19	9		9	4,1	30	2	2	4	1,8	42		1	1	0,5
20	9		9	4,1	31	3	4	7	3,2	43	1	1	2	0,9
21	10	3	13	6,0	32	1	2	3	1,4	44		1	1	0,5
22	6	4	10	4,6	33	2	3	5	2,3	46	1		1	0,5
23	9	5	14	6,4	34	1	3	4	1,8	47		1	1	0,5
24	5	6	11	5,0	35		2	2	0,9	54		1	1	0,5
25	7	20	27	12,4	37		2	2	0,9	Total	102	116	218	100,0

Âge au décès, Individus nés à Jalognes entre 1851 et 1875														
Âge décès	F	H	F + H	%	Âge décès	F	H	F + H	%	Âge décès	F	H	F + H	%
Sans info	22	24	46	51,7	67	1		1	1,1	84		1	1	1,1
41	1		1	1,1	68	1	1	2	2,2	85		1	1	1,1
43		2	2	2,2	72		1	1	1,1	86		2	2	2,2
48		1	1	1,1	73	1	1	2	2,2	87		2	2	2,2
51		1	1	1,1	74		2	2	2,2	88	1		1	1,1
54		1	1	1,1	76	1		1	1,1	90	1		1	1,1
55		1	1	1,1	77		1	1	1,1	91	1		1	1,1
57	2		2	2,2	78		2	2	2,2	92	1		1	1,1
59		1	1	1,1	79	1		1	1,1	93	1		1	1,1
60	1		1	1,1	81		1	1	1,1	94		1	1	1,1
61		1	1	1,1	82		3	3	3,4	Total	37	52	89	100,0
64		1	1	1,1	83	1		1	1,1					

Entre 1851 et 1875	Tous les individus						Nés à Jalognes					
	Âge au décès			Âge au mariage			Âge au décès			Âge au mariage		
	F	H	F + H	F	H	F + H	F	H	F + H	F	H	F + H
Âge moyen ( ans )	73,2	69,8	71,3	24,5	28,5	26,6	74,3	71,7	72,6	24,0	28,5	26,5
Écart type	14,6	13,9	14,3	5,4	6,0	6,1	15,8	14,7	14,9	4,5	5,5	5,5
Nombre d'information	46	56	102	96	102	198	15	28	43	34	42	76
Nombre d'individus	102	116	218	102	116	218	37	52	89	37	52	89
% d'information	45,1	48,3	46,8	94,1	87,9	90,8	40,5	53,8	48,3	91,9	80,8	85,4
Individus nonagénaires (90-99 ans)	11 individus						5 individus					
Individus centenaires	0 individu						0 individu					



Courbe lissée obtenue en sommant sur 5 ans les décès et en prenant l'année inférieure.



## Répartitions des lieux du décès et du mariage

Lieux du décès ( 1851 – 1875 )									
Départements	Communes	présent(s) à Jalognes				Natif(s) de Jalognes			
		F	H	F + H	%	F	H	F + H	%
Inconnu (00)	Inconnu (00)	65	76	141	64,7	26	35	41	51,9
Cher (18)	Aix-d'Angillon (les) (18)	1		1	0,5				
	Azy (18)		2	2	0,9		1	1	1,3

Lieux du décès ( 1851 – 1875 )									
Départements	Communes	présent(s) à Jalognes				Natif(s) de Jalognes			
		F	H	F + H	%	F	H	F + H	%
	Brécý (18)	1		1	0,5				
	Couy (18)	1		1	0,5				
	Feux (18)	1	1	2	0,9		1	1	1,3
	Groises (18)		2	2	0,9		2	2	2,5
	Jalognes (18)	30	26	56	25,7	11	11	22	27,8
	Lugny-Champagne (18)		1	1	0,5				
	Montigny (18)		1	1	0,5				
	Neuvy-Deux-Clochers (18)		1	1	0,5				
	Sancerre (18)	1	1	2	0,9		1	1	1,3
	Veaugues (18)		2	2	0,9				
	Villequiers (18)		1	1	0,5				
Meuse (55)	Revigny-sur-Ormain (55)		1	1	0,5				
Nièvre (58)	Tracy-sur-Loire (58)	1		1	0,5				
Paris (75)	Paris 10e (75)		1	1	0,5		1	1	1,3
Essonne (91)	Saint-Germain-lès-Arpajon (91)	1		1	0,5				
	Total	102	116	218	100,0	27	52	79	100,0
	Répartition	17 com., 5 dép., L.I.				6 com., 2 dép., L.I.			

com. : Commune, dép. : Département, L.I. : Lieux inconnus,

Lieux de mariage ( 1851 – 1875 )									
Départements	Communes	présent(s) à Jalognes				Natif(s) de Jalognes			
		F	H	F + H	%	F	H	F + H	%
Inconnu (00)	Inconnu (00)	6	14	20	9,2	3	10	13	14,6
Cher (18)	Argenvières (18)	1	1	2	0,9				
	Azy (18)	4	8	12	5,5		5	5	5,6
	Boulleret (18)	1	1	2	0,9				
	Bourges (18)	1	1	2	0,9		1	1	1,1
	Bué (18)		1	1	0,5				
	Charentonnay (18)	1	1	2	0,9				
	Crézancy-en-Sancerre (18)	2	1	3	1,4				
	Etréchy (18)	5	5	10	4,6	1	3	4	4,5
	Feux (18)	2	1	3	1,4				
	Gardefort (18)		3	3	1,4		2	2	2,2
	Groises (18)	2	3	5	2,3		2	2	2,2
	Gron (18)	1	1	2	0,9				
	Henrichemont (18)	1		1	0,5				
	Herry (18)	2	2	4	1,8		1	1	1,1
	Jalognes (18)	52	50	102	46,8	32	19	51	57,3
Jussy-le-Chaudrier (18)		1	1	0,5					

Lieux de mariage ( 1851 – 1875 )									
Départements	Communes	présent(s) à Jalognes				Natif(s) de Jalognes			
		F	H	F + H	%	F	H	F + H	%
	Lissay-Lochy (18)	1	1	2	0,9				
	Lugny-Champagne (18)	2	1	3	1,4		1	1	1,1
	Montigny (18)	2	3	5	2,3		1	1	1,1
	Morogues (18)	1	1	2	0,9		1	1	1,1
	Neuvy-Deux-Clochers (18)		1	1	0,5				
	Noyer (le) (18)	1	1	2	0,9				
	Saint-Bouize (18)	1	1	2	0,9		1	1	1,1
	Sainte-Solange (18)		1	1	0,5				
	Sancerre (18)	2	2	4	1,8		1	1	1,1
	Sevry (18)	1	1	2	0,9				
	Thauvenay (18)	1	1	2	0,9				
	Veaugues (18)	2	3	5	2,3		2	2	2,2
	Villabon (18)		1	1	0,5				
	Vinon (18)	2	1	3	1,4		1	1	1,1
Indre (36)	Niherne (36)	1		1	0,5				
Nièvre (58)	Cosne-Cours-sur-Loire (58)	1	1	2	0,9	1		1	1,1
Paris (75)	Paris 12e (75)	1	1	2	0,9				
	Paris 17e (75)	1	1	2	0,9		1	1	1,1
	Paris 6e (75)	1		1	0,5				
Total		102	116	218	100,0	37	52	89	100,0
Répartition		35 com ., 4 dép., L.I.				16 com. , 3 dép., L.I.			

com. : Commune, dép. : Département, L.I. : Lieux inconnus,

## Répartition des individus dans les autres recensements

Nom du Groupe ( 1851 – 1875 )	Nb	%	Nb	%
GR (présent que dans ce recensement)	6	2,8	6	2,8
GR---1906-1911	2	0,9	13	6,0
GR---1906-1911---1931-1936	2	0,9		
GR---1906-1911--1926--1936-1946	1	0,5		
GR---1906-1911-1921	1	0,5		
GR---1906-1911-1921-1926	3	1,4		
GR---1906-1911-1921-1926-1931	1	0,5		
GR---1906-1911-1921-1926-1931-1936-1946	3	1,4		
GR--1901-1906	7	3,2	52	23,9
GR--1901-1906---1926-1931-1936	1	0,5		
GR--1901-1906-1911	9	4,1		
GR--1901-1906-1911-1921	5	2,3		
GR--1901-1906-1911-1921-1926	7	3,2		

Nom du Groupe ( 1851 – 1875 )	Nb	%	Nb	%		
GR--1901-1906-1911-1921-1926-1931	7	3,2	57	26,1		
GR--1901-1906-1911-1921-1926-1931-1936	7	3,2				
GR--1901-1906-1911-1921-1926-1931-1936-1946	9	4,1				
GR-1891--1906-1911-1921-1926-1931-1936	2	0,9				
GR-1891-1901-1906	9	4,1				
GR-1891-1901-1906--1921	1	0,5				
GR-1891-1901-1906--1921-1926	1	0,5				
GR-1891-1901-1906-1911	11	5,0				
GR-1891-1901-1906-1911--1926-1931	1	0,5				
GR-1891-1901-1906-1911-1921	8	3,7				
GR-1891-1901-1906-1911-1921-1926	3	1,4				
GR-1891-1901-1906-1911-1921-1926-1931	3	1,4	90	41,3		
GR-1891-1901-1906-1911-1921-1926-1931-1936	14	6,4				
GR-1891-1901-1906-1911-1921-1926-1931-1936-1946	4	1,8				
GR1876---1906	2	0,9				
GR1876---1906-1911	1	0,5				
GR1876---1906-1911--1926--1936-1946	1	0,5				
GR1876---1906-1911-1921-1926-1931-1936	1	0,5				
GR1876---1906-1911-1921-1926-1931-1936-1946	3	1,4				
GR1876--1901-1906	2	0,9				
GR1876--1901-1906-1911	3	1,4				
GR1876--1901-1906-1911--1926	1	0,5				
GR1876--1901-1906-1911--1926-1931-1936-1946	1	0,5				
GR1876--1901-1906-1911-1921-1926	2	0,9				
GR1876--1901-1906-1911-1921-1926-1931	1	0,5				
GR1876--1901-1906-1911-1921-1926-1931-1936	6	2,8				
GR1876--1901-1906-1911-1921-1926-1931-1936-1946	3	1,4				
GR1876-1891--1906	3	1,4				
GR1876-1891--1906-1911-1921	1	0,5				
GR1876-1891--1906-1911-1921-1926-1931-1936	2	0,9				
GR1876-1891-1901-1906	5	2,3				
GR1876-1891-1901-1906---1926-1931-1936-1946	1	0,5				
GR1876-1891-1901-1906-1911	5	2,3				
GR1876-1891-1901-1906-1911-1921	6	2,8				
GR1876-1891-1901-1906-1911-1921-1926	12	5,5				
GR1876-1891-1901-1906-1911-1921-1926-1931	7	3,2				
GR1876-1891-1901-1906-1911-1921-1926-1931-1936	12	5,5				
GR1876-1891-1901-1906-1911-1921-1926-1931-1936-1946	9	4,1				
Total	218	100,0			218	100,0
51 groupes						

## Statistiques sur les individus nés entre 1876 et 1900

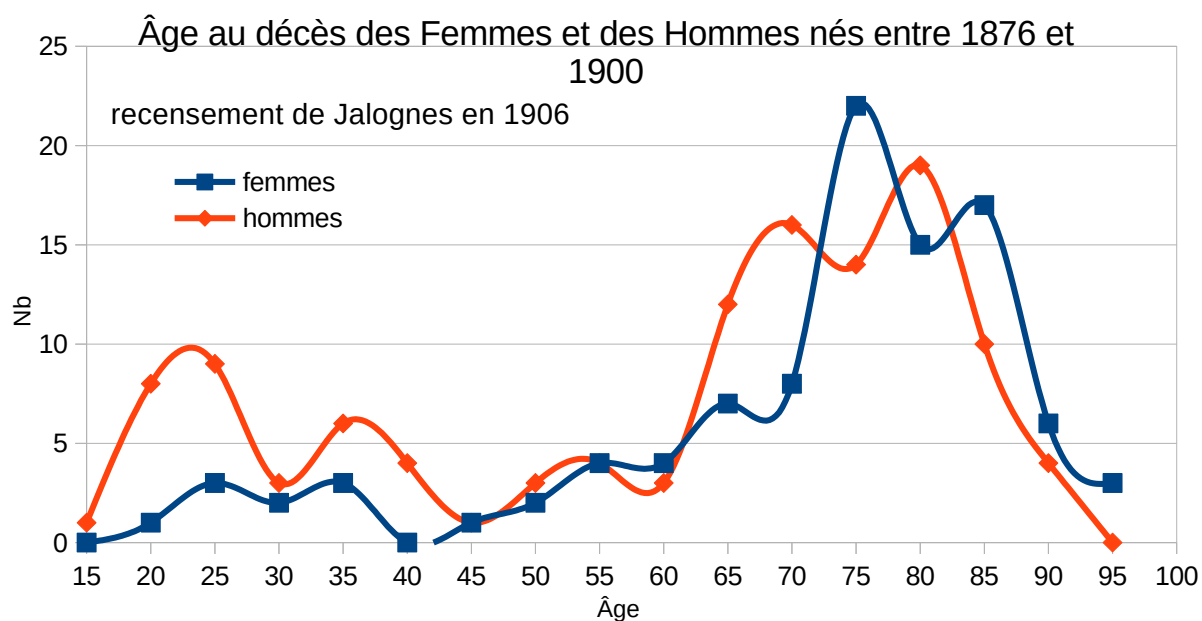
### Répartition des Ages au décès, au mariage

Âge au décès, Individus nés entre 1876 et 1900														
Âge décès	F	H	F + H	%	Âge décès	F	H	F + H	%	Âge décès	F	H	F + H	%
Sans info	42	34	76	26,1	49		1	1	0,3	75	4	2	6	2,1
17		1	1	0,3	52		1	1	0,3	76	5	3	8	2,7
20		2	2	0,7	53	1	1	2	0,7	77	4	3	7	2,4
22		4	4	1,4	54	1	1	2	0,7	78	1	4	5	1,7
23		1	1	0,3	56		2	2	0,7	79	8	2	10	3,4
24	1	1	2	0,7	57	1	2	3	1,0	80	4	6	10	3,4
25	2		2	0,7	58	1		1	0,3	81	2	2	4	1,4
27	1	2	3	1,0	59	2		2	0,7	82		4	4	1,4
28		4	4	1,4	60	1	1	2	0,7	83	6	5	11	3,8
29		3	3	1,0	62		2	2	0,7	84	3	2	5	1,7
30		1	1	0,3	63	2		2	0,7	85	6	3	9	3,1
31	1		1	0,3	64	1		1	0,3	86	2	2	4	1,4
32		2	2	0,7	65	1	1	2	0,7	87	1	1	2	0,7
33	1		1	0,3	66		1	1	0,3	88	6	4	10	3,4
35		3	3	1,0	67	3	3	6	2,1	89	2		2	0,7
36		1	1	0,3	68	1	2	3	1,0	90	2		2	0,7
37	1		1	0,3	69	2	5	7	2,4	91		2	2	0,7
38	1	1	2	0,7	70	3	3	6	2,1	92	3	2	5	1,7
39	1	1	2	0,7	71	1		1	0,3	93	1		1	0,3
42		1	1	0,3	72		3	3	1,0	95	1		1	0,3
43		3	3	1,0	73	2	4	6	2,1	96	1		1	0,3
45	1		1	0,3	74	2	6	8	2,7	98	1		1	0,3
										Total	140	151	291	100,0

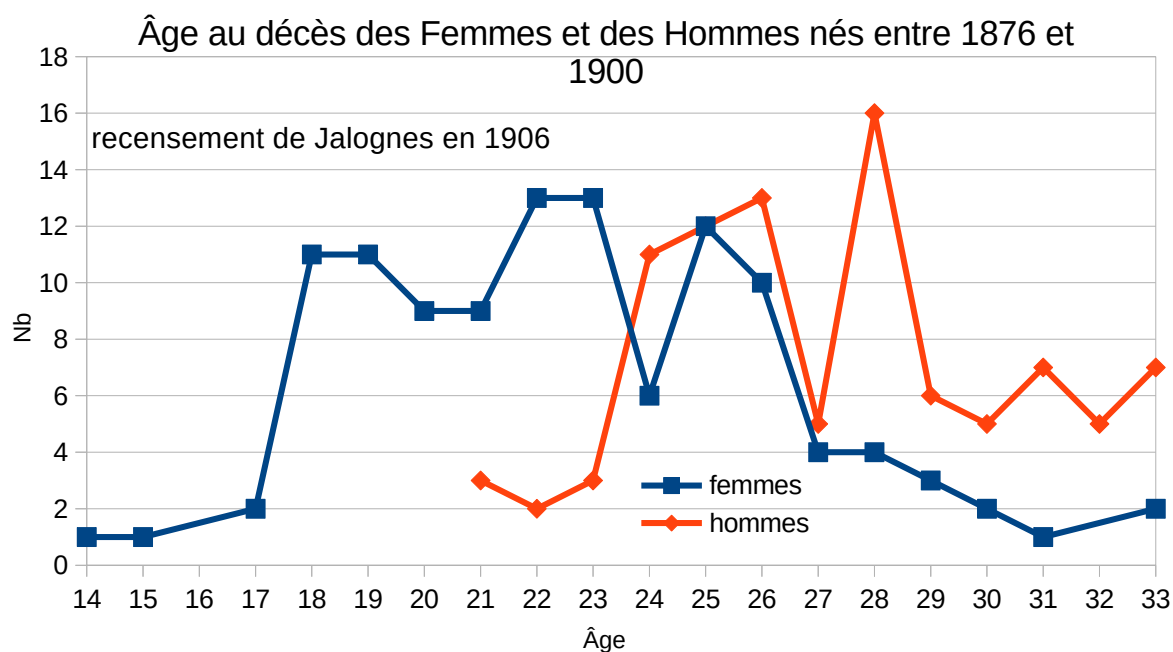
Âge mariage	F	H	F + H	%	Âge mariage	F	H	F + H	%	Âge mariage	F	H	F + H	%
Sans info	24	47	71	24,4	24	6	11	17	5,8	34	1	2	3	1,0
14	1		1	0,3	25	12	12	24	8,2	35	1	1	2	0,7
15	1		1	0,3	26	10	13	23	7,9	36		1	1	0,3
17	2		2	0,7	27	4	5	9	3,1	37		1	1	0,3
18	11		11	3,8	28	4	16	20	6,9	40		1	1	0,3
19	11		11	3,8	29	3	6	9	3,1	45		1	1	0,3
20	9		9	3,1	30	2	5	7	2,4	46		1	1	0,3
21	9	3	12	4,1	31	1	7	8	2,7	49		1	1	0,3
22	13	2	15	5,2	32		5	5	1,7	Total	140	151	291	100,0
23	13	3	16	5,5	33	2	7	9	3,1					

Âge au décès, Individus nés à Jalognes entre 1876 et 1900														
Âge décès	F	H	F + H	%	Âge décès	F	H	F + H	%	Âge décès	F	H	F + H	%
Sans info	16	13	29	18,5	54		1	1	0,6	76	4	1	5	3,2
17		1	1	0,6	56		1	1	0,6	77	3		3	1,9
20		1	1	0,6	57		2	2	1,3	78	1	4	5	3,2
22		2	2	1,3	59	2		2	1,3	79	6	2	8	5,1
24		1	1	0,6	60	1		1	0,6	80	3	2	5	3,2
25	1		1	0,6	62		2	2	1,3	81	1	1	2	1,3
27		1	1	0,6	63	1		1	0,6	82		4	4	2,5
28		1	1	0,6	65	1		1	0,6	83	3	5	8	5,1
30		1	1	0,6	66		1	1	0,6	84	2		2	1,3
31	1		1	0,6	67		2	2	1,3	85	4	2	6	3,8
35		3	3	1,9	68		2	2	1,3	86	2	2	4	2,5
36		1	1	0,6	69	2	4	6	3,8	87		1	1	0,6
38		1	1	0,6	70	3		3	1,9	88	6	2	8	5,1
39	1		1	0,6	71	1		1	0,6	90	2		2	1,3
42		1	1	0,6	72		1	1	0,6	91		2	2	1,3
43		1	1	0,6	73	1	3	4	2,5	92	2	1	3	1,9
45	1		1	0,6	74	2	4	6	3,8	93	1		1	0,6
52		1	1	0,6	75	1	1	2	1,3	Total	75	82	157	100,0

Entre 1876 et 1900	Tous les individus						Nés à Jalognes					
	Âge au décès			Âge au mariage			Âge au décès			Âge au mariage		
	F	H	F + H	F	H	F + H	F	H	F + H	F	H	F + H
Âge moyen ( ans )	73,5	63,1	67,9	22,9	28,4	25,5	76,0	65,7	70,5	23,9	28,2	25,9
Écart type	17,0	22,0	20,5	4,0	4,9	5,1	14,0	21,1	18,8	4,2	5,0	5,1
Nombre d'information	98	117	215	116	104	220	59	69	128	64	57	121
Nombre d'individus	140	151	291	140	151	291	75	82	157	75	82	157
% d'information	70,0	77,5	73,9	82,9	68,9	75,6	78,7	84,1	81,5	85,3	69,5	77,1
Individus nonagénaires (de 90 à 99 ans)	13 individus						8 individus					
Individus centenaires	0 individu						0 individu					



Courbe lissée obtenue en sommant sur 5 ans les décès et en prenant l'année inférieure



## Répartitions des lieux du décès et du mariage

Lieux du décès ( 1876 – 1900 )									
Départements	Communes	présent(s) à Jalognes				Natif(s) de Jalognes			
		F	H	F + H	%	F	H	F + H	%
Inconnu (00)	Inconnu (00)	44	37	81	27,8	17	14	31	19,7
Aisne (02)	Mont-Notre-Dame (02)		1	1	0,3		1	1	0,6
	Soissons (02)		1	1	0,3				
	Villers-Cotterêts (02)		1	1	0,3				
Cher (18)	Aix-d'Angillon (les) (18)		1	1	0,3		1	1	0,6
	Argenvières (18)		1	1	0,3		1	1	0,6
	Assigny (18)		1	1	0,3		1	1	0,6
	Azy (18)		1	1	0,3				
	Baugy (18)		1	1	0,3				
	Berry-Bouy (18)		1	1	0,3		1	1	0,6
	Boulleret (18)	1		1	0,3				
	Bourges (18)	12	11	23	7,9	7	6	13	8,3
	Brécly (18)		1	1	0,3		1	1	0,6
	Bué (18)		1	1	0,3				
	Couy (18)	1		1	0,3	1		1	0,6
	Crézancy-en-Sancerre (18)		1	1	0,3				
	Etréchy (18)		1	1	0,3				
	Feux (18)	8	1	9	3,1	4	1	5	3,2
	Gardefort (18)		2	2	0,7		2	2	1,3
	Garigny (18)		1	1	0,3				
	Germigny-l'Exempt (18)	1		1	0,3	1		1	0,6
	Groises (18)	2	2	4	1,4	1	1	2	1,3
	Herry (18)	1	1	2	0,7				
	Jalognes (18)	23	28	51	17,5	14	21	35	22,3
	Lugny-Champagne (18)	1		1	0,3	1		1	0,6
	Menetou-Râtel (18)		2	2	0,7				
	Précly (18)		1	1	0,3		1	1	0,6
	Saint-Martin-des-Champs (18)	1		1	0,3				
	Sancerre (18)	17	14	31	10,7	8	10	18	11,5
	Savigny-en-Sancerre (18)		1	1	0,3		1	1	0,6
	Sens-Beaujeu (18)	1		1	0,3				
	Veaugues (18)	1	4	5	1,7	1	1	2	1,3
	Vierzon (18)	1	1	2	0,7	1	1	2	1,3
	Dordogne (24)	Périgueux (24)	1		1	0,3	1		1
Indre (36)	Levroux (36)	1	1	2	0,7	1		1	0,6
	Valençay (36)	1		1	0,3	1		1	0,6

Lieux du décès ( 1876 – 1900 )									
Départements	Communes	présent(s) à Jalognes				Natif(s) de Jalognes			
		F	H	F + H	%	F	H	F + H	%
Loir-et-Cher (41)	Vendôme (41)		1	1	0,3		1	1	0,6
Loiret (45)	Montargis (45)	1		1	0,3	1		1	0,6
	Orléans (45)		1	1	0,3				
	Saran (45)		1	1	0,3				
Maine-et-Loire (49)	Doué-la-Fontaine (49)	1		1	0,3	1		1	0,6
Marne (51)	Cumières (51)	1		1	0,3	1		1	0,6
	Massiges (51)		1	1	0,3				
	Sézanne (51)		1	1	0,3		1	1	0,6
	Vaux (51)		1	1	0,3				
Meuse (55)	Belrupt-en-Verdunois (55)		1	1	0,3		1	1	0,6
	Clermont-en-Argonne (55)		1	1	0,3				
	Commercy (55)		1	1	0,3				
	Han-sur-Meuse (55)		1	1	0,3				
	Marbotte (55)		1	1	0,3				
	Monthairons (les) (55)		1	1	0,3		1	1	0,6
Nièvre (58)	Charité-sur-Loire (la) (58)	4	4	8	2,7	3	3	6	3,8
	Cosne-Cours-sur-Loire (58)	4	2	6	2,1	2	2	4	2,5
	Nevers (58)	1		1	0,3	1		1	0,6
	Ourouër (58)	1		1	0,3	1		1	0,6
	Saint-Parize-le-Châtel (58)	1		1	0,3	1		1	0,6
	Tracy-sur-Loire (58)	1		1	0,3				
Pas-de-Calais (62)	Bully-les-Mines (62)		1	1	0,3		1	1	0,6
Haut-Rhin (68)	Metzeral (68)		1	1	0,3		1	1	0,6
	Thann (68)		1	1	0,3				
Paris (75)	Paris 10e (75)		1	1	0,3		1	1	0,6
	Paris 14e (75)	2		2	0,7	1		1	0,6
	Paris 15e (75)		2	2	0,7		2	2	1,3
Seine-et-Marne (77)	Fontainebleau (77)	2		2	0,7	2		2	1,3
	Thomery (77)		1	1	0,3		1	1	0,6
Somme (80)	Cléry-sur-Somme (80)		1	1	0,3				
	Rouy-le-Petit (80)		1	1	0,3				
Vaucluse (84)	Avignon (84)		1	1	0,3				
Haute-Vienne (87)	Limoges (87)	1		1	0,3				
Vosges (88)	Saulcy-sur-Meurthe (88)		1	1	0,3				
	Wisembach (88)		1	1	0,3		1	1	0,6
Hauts-de-Seine (92)	Clichy (92)		1	1	0,3		1	1	0,6
Seine-Saint-Denis (93)	Neuilly-sur-Marne (93)	1		1	0,3	1		1	0,6
Val-d'Oise (95)	Isle-Adam (I') (95)	1		1	0,3	1		1	0,6

Lieux du décès ( 1876 – 1900 )									
Départements	Communes	présent(s) à Jalognes				Natif(s) de Jalognes			
		F	H	F + H	%	F	H	F + H	%
Total		140	151	291	100,0	75	82	157	100,0
Répartition		74 com. , 21 dép., L.I.,				45 com. , 18 dép., L.I.			

com. : Commune, dép. : Département, L.I. : Lieux inconnus,

Lieux du mariage ( 1876 – 1900 )									
Départements	Communes	présent(s) à Jalognes				Natif(s) de Jalognes			
		F	H	F + H	%	F	H	F + H	%
Inconnu (00)	Inconnu (00)	24	47	71	24,4	11	25	36	22,9
Cher (18)	Argent-sur-Sauldre (18)		1	1	0,3				
	Argenvières (18)	1	2	3	1,0	1	1	2	1,3
	Assigny (18)		1	1	0,3		1	1	0,6
	Aubinges (18)		1	1	0,3		1	1	0,6
	Azy (18)	2	6	8	2,7		3	3	1,9
	Boulleret (18)	1		1	0,3				
	Bourges (18)	2	1	3	1,0	1	1	2	1,3
	Bué (18)		3	3	1,0				
	Charentonnay (18)		1	1	0,3		1	1	0,6
	Couy (18)		1	1	0,3		1	1	0,6
	Crézancy-en-Sancerre (18)	1	4	5	1,7		3	3	1,9
	Etréchy (18)	1	2	3	1,0		1	1	0,6
	Feux (18)	5	7	12	4,1		4	4	2,5
	Gardefort (18)	4	6	10	3,4	3	5	8	5,1
	Groises (18)	2	1	3	1,0				
	Herry (18)		1	1	0,3				
	Humbligny (18)	1	1	2	0,7				
	Jalognes (18)	79	29	108	37,1	58	17	75	47,8
	Jars (18)		1	1	0,3		1	1	0,6
	Jussy-le-Chaudrier (18)	1		1	0,3				
	Levet (18)		1	1	0,3		1	1	0,6
	Lugny-Champagne (18)	1	2	3	1,0		1	1	0,6
	Menetou-Râtel (18)		1	1	0,3				
Montigny (18)	1	2	3	1,0					
Noyer (le) (18)		1	1	0,3		1	1	0,6	
Osmoy (18)		1	1	0,3					
Saint-Bouize (18)		1	1	0,3		1	1	0,6	
Saint-Céols (18)		1	1	0,3					
Saint-Satur (18)	2		2	0,7	1		1	0,6	

Lieux du mariage ( 1876 – 1900 )									
Départements	Communes	présent(s) à Jalognes				Natif(s) de Jalognes			
		F	H	F + H	%	F	H	F + H	%
	Sainte-Solange (18)	1	1	2	0,7				
	Sancerre (18)		1	1	0,3		1	1	0,6
	Veaugues (18)	2	5	7	2,4		2	2	1,3
	Villabon (18)	1		1	0,3				
	Villequiers (18)		1	1	0,3				
	Vinon (18)	3		3	1,0				
Gard (30)	Nîmes (30)		1	1	0,3				
Indre-et-Loire (37)	Tours (37)		1	1	0,3		1	1	0,6
Landes (40)	Hinx (40)		1	1	0,3				
Loir-et-Cher (41)	Vendôme (41)		1	1	0,3		1	1	0,6
Loiret (45)	Fleury-les-Aubrais (45)		1	1	0,3				
	Montargis (45)	1		1	0,3				
Nièvre (58)	Cosne-Cours-sur-Loire (58)		1	1	0,3				
	Tracy-sur-Loire (58)	2	1	3	1,0				
Paris (75)	Paris 12e (75)		1	1	0,3		1	1	0,6
	Paris 19e (75)		1	1	0,3				
	Paris 20e (75)		1	1	0,3		1	1	0,6
	Paris 4e (75)	1	1	2	0,7		1	1	0,6
	Paris 7e (75)		1	1	0,3		1	1	0,6
Seine-et-Marne (77)	Thomery (77)		1	1	0,3		1	1	0,6
Yvelines (78)	Vieille-Église-en-Yvelines (78)		1	1	0,3		1	1	0,6
Hauts-de-Seine (92)	Asnières (92)		1	1	0,3		1	1	0,6
Seine-Saint-Denis (93)	Drancy (93)		1	1	0,3		1	1	0,6
Val-d'Oise (95)	Domont (95)		1	1	0,3				
Pays Étrangers (99)	Tanger, Maroc (99)	1		1	0,3				
Total		140	151	291	100,0	75	82	157	100,0
Répartitions		54 com, 13 dép., L.I. et 1 pays étranger				30 com, 8 dép., L.I.			

## Répartition des individus dans les autres recensements

Nom du Groupe ( 1876 – 1900 )	Nb	%	Nb	%		
GR (présent que dans ce recensement)	50	17,2	50	17,2		
GR---1906	7	2,4	42	14,4		
GR---1906-----1936-1946	2	0,7				
GR---1906--1921-1926-1931-1936-1946	2	0,7				
GR---1906-1911	15	5,2				
GR---1906-1911--1926-1931	1	0,3				
GR---1906-1911-1921	3	1,0				
GR---1906-1911-1921-1926	1	0,3				
GR---1906-1911-1921-1926-1931	1	0,3				
GR---1906-1911-1921-1926-1931-1936	2	0,7				
GR---1906-1911-1921-1926-1931-1936-1946	8	2,7				
GR--1901-1906	32	11,0			122	41,9
GR--1901-1906--1921	2	0,7				
GR--1901-1906--1921-1926	1	0,3				
GR--1901-1906--1921-1926-1931--1946	1	0,3				
GR--1901-1906--1921-1926-1931-1936	1	0,3				
GR--1901-1906-191	31	10,7				
GR--1901-1906-1911----1936	2	0,7				
GR--1901-1906-1911----1936-1946	2	0,7				
GR--1901-1906-1911---1931-1936	1	0,3				
GR--1901-1906-1911--1926	1	0,3				
GR--1901-1906-1911--1926-1931-1936-1946	5	1,7				
GR--1901-1906-1911-1921	6	2,1				
GR--1901-1906-1911-1921----1946	1	0,3				
GR--1901-1906-1911-1921--1931	2	0,7				
GR--1901-1906-1911-1921--1931--1946	1	0,3				
GR--1901-1906-1911-1921-1926	6	2,1				
GR--1901-1906-1911-1921-1926---1946	1	0,3				
GR--1901-1906-1911-1921-1926--1936-1946	1	0,3				
GR--1901-1906-1911-1921-1926-1931	2	0,7				
GR--1901-1906-1911-1921-1926-1931-1936	3	1,0				
GR--1901-1906-1911-1921-1926-1931-1936-1946	20	6,9				
GR-1891--1906	7	2,4	75	25,8		
GR-1891--1906-----1936-1946	2	0,7				
GR-1891--1906--1921-1926-1931-1936-1946	1	0,3				
GR-1891--1906-1911	4	1,4				
GR-1891--1906-1911-1921	1	0,3				
GR-1891--1906-1911-1921-1926-1931-1936	1	0,3				
GR-1891--1906-1911-1921-1926-1931-1936-1946	3	1,0				
GR-1891-1901-1906	11	3,8				
GR-1891-1901-1906----1931--1946	1	0,3				
GR-1891-1901-1906---1926	1	0,3				

Nom du Groupe ( 1876 – 1900 )	Nb	%	Nb	%
GR-1891-1901-1906--1921	2	0,7		
GR-1891-1901-1906--1921--1931	1	0,3		
GR-1891-1901-1906--1921-1926-1931	1	0,3		
GR-1891-1901-1906--1921-1926-1931--1946	1	0,3		
GR-1891-1901-1906--1921-1926-1931-1936-1946	2	0,7		
GR-1891-1901-1906-1911	9	3,1		
GR-1891-1901-1906-1911--1926	1	0,3		
GR-1891-1901-1906-1911-1921	2	0,7		
GR-1891-1901-1906-1911-1921-1926	2	0,7		
GR-1891-1901-1906-1911-1921-1926--1936-1946	1	0,3		
GR-1891-1901-1906-1911-1921-1926-1931	1	0,3		
GR-1891-1901-1906-1911-1921-1926-1931-1936	4	1,4		
GR-1891-1901-1906-1911-1921-1926-1931-1936-1946	16	5,5		
GR1876--1901-1906-1911-1921-1926-1931-	1	0,3	2	0,7
GR1876-1891-1901-1906-1911-1921-1926-1931-1936-1946	1	0,3		
<b>Total</b>	<b>291</b>	<b>100,0</b>	<b>291</b>	<b>100,0</b>
57 Groupes				

## Statistiques sur les individus nés entre 1901 et 1925

### Répartition des Ages au décès, au mariage

Âge au décès, Individus nés entre 1901 et 1925														
Âge décès	F	H	F + H	%	Âge décès	F	H	F + H	%	Âge décès	F	H	F + H	%
Sans info	1	1	2	25,0	75		1	1	12,5	89		1	1	12,5
56		1	1	12,5	78	1		1	12,5	Total	3	5	8	100,0
69		1	1	12,5	84	1		1	12,5					

Entre 1901 et 1925	Tous les individus						Nés à Jalognes					
	Âge au décès			Âge au mariage			Âge au décès			Âge au mariage		
	F	H	F + H	F	H	F + H	F	H	F + H	F	H	F + H
Âge moyen ( ans )	81,0	72,2	75,2	25,0	26,7	26,0	81,0	73,3	76,4	25,0	28,5	26,7
Écart type	4,2	13,7	11,7	8,5	5,5	5,8	4,2	16,6	12,6	8,5	6,4	6,4
Nombre d'information	2	4	6	2	3	5	2	3	5	2	2	4
Nombre d'individus	3	5	8	3	5	8	2	3	5	2	3	5
% d'information	66,7	80,0	75,0	66,7	60,0	62,5	100,0	100,0	100,0	100,0	66,7	80,0
Individus nonagénaires (de 90 à 99 ans)	0 individu						0 individu					
Individus centenaires	0 individu						0 individu					

Âge au mariage, Individus nés entre 1901 et 1925														
Âge mariage	F	H	F + H	%	Âge mariage	F	H	F + H	%	Âge mariage	F	H	F + H	%
Sans info	1	2	3	37,5	23		1	1	12,5	31	1		1	12,5
19	1		1	12,5	24		1	1	12,5	33		1	1	12,5
										Total	3	5	8	100,0

Âge au décès, Individus nés à Jalognes entre 1901 et 1925														
Âge décès	F	H	F + H	%	Âge décès	F	H	F + H	%	Âge décès	F	H	F + H	%
Sans info	0	0	0	0,0	75		1	1	20,0	84	1		1	20,0
56		1	1	20,0	78	1		1	20,0	89		1	1	20,0
										Total	2	3	5	100,0

Pas assez de points pour une courbe  
Courbe lissée obtenue en sommant sur 5 ans les décès et en prenant l'année inférieure

Pas assez de points pour une courbe

## Répartitions des lieux du décès et du mariage

Lieux du décès ( 1901 - 1925 )									
Départements	Communes	présent(s) à Jalognes				Natif(s) de Jalognes			
		F	H	F + H	%	F	H	F + H	%
Inconnu (00)	Inconnu (00)	1		1	12,5				
Cher (18)	Jalognes (18)		1	1	12,5				
	Sancerre (18)		1	1	12,5		1	1	20,0
	Veaugues (18)		1	1	12,5		1	1	20,0
Nièvre (58)	Challement (58)		1	1	12,5				20,0
	Cosne-Cours-sur-Loire (58)		1	1	12,5		1	1	20,0
Yvelines (78)	Septeuil (78)	1		1	12,5	1		1	20,0
Seine-Saint-Denis (93)	Montreuil (93)	1		1	12,5	1		1	20,0
Total		3	5	8	100,0	2	3	5	100,0
Répartition		7 com., 4 Dep., L.I.				5 com., 4 Dep.,			

com. : Commune, dép. : Département, L.I. : Lieux inconnus,

Lieux du mariage ( 1901 - 1925 )									
Départements	Communes	présent(s) à Jalognes				Natif(s) de Jalognes			
		F	H	F + H	%	F	H	F + H	%
Inconnu (00)	Inconnu (00)	1	2	3	37,5		1	1	20,0
Cher (18)	Chaumoux-Marcilly (18)		1	1	12,5		1	1	20,0
	Groises (18)	1		1	12,5	1		1	20,0
	Jalognes (18)	1	1	2	50,0	1	1	2	40,0
	Saint-Pierre-les-Étieux (18)		1	1	12,5				
Total		3	5	8	100,0	2	3	5	100,0
Répartition		4 com. , 1 dép. , L.I.				3 com. , 1 dép. , L.I.			

## Répartition des individus dans les autres recensements

Nom du Groupe ( 1901 - 1925 )	Nb	%	Nb	%
GR (présent que dans ce recensement)	5	62,5	5	62,5
GR--1901-1906----1931---	1	12,5	3	37,5
GR--1901-1906-1911---1931-1936-1946-	1	12,5		
GR--1901-1906-1911-1921-1926-1931-1936-1946-	1	12,5		
Total	8	100,0	8	100,0
4 groupes				

## Les individus de 1906 dans les autres recensements

Nom du Groupe	Nb	%
GR (présent que dans ce recensement)	79	10,7
GR--1901-1906	46	6,3
GR--1901-1906-1911	42	5,7
GR1876-1891-1901-1906	41	5,6
GR1876-1891-1901-1906-1911	39	5,3
GR---1906-1911	38	5,2
GR-1891-1901-1906-1911	32	4,4
GR--1901-1906-1911-1921-1926-1931-1936-1946	30	4,1
GR-1891-1901-1906	27	3,7
GR-1891-1901-1906-1911-1921-1926-1931-1936-1946	20	2,7
GR1876-1891-1901-1906-1911-1921-1926	20	2,7
GR---1906-1911-1921-1926-1931-1936-1946	19	2,6
GR-1891-1901-1906-1911-1921-1926-1931-1936	18	2,4
GR1876-1891-1901-1906-1911-1921	18	2,4
GR--1901-1906-1911-1921-1926	14	1,9
GR1876-1891-1901-1906-1911-1921-1926-1931-1936	14	1,9
GR-1891-1901-1906-1911-1921	13	1,8
GR--1901-1906-1911-1921	12	1,6
GR1876-1891-1901-1906-1911-1921-1926-1931	12	1,6
GR---1906-1911-1921	10	1,4
GR--1901-1906-1911-1921-1926-1931	10	1,4
GR--1901-1906-1911-1921-1926-1931-1936	10	1,4
GR1876-1891-1901-1906-1911-1921-1926-1931-1936-1946	10	1,4
GR-1891--1906	9	1,2
GR---1906-1911-1921-1926	8	1,1
GR---1906	7	1,0
GR-1891-1901-1906-1911-1921-1926	7	1,0
GR1876--1901-1906-1911-1921-1926-1931-1936	6	0,8
GR---1906-1911-1921-1926-1931-1936	5	0,7
GR--1901-1906-1911--1926-1931-1936-1946	5	0,7
GR-1891-1901-1906-1911-1921-1926-1931	5	0,7
GR1876--1901-1906	5	0,7
GR1876-1891--1906	5	0,7
GR---1906-1911-1921-1926-1931	4	0,5
GR-1891--1906-1911	4	0,5
GR--1901-1906--1921-1926	3	0,4
GR-1891--1906-1911-1921-1926-1931-1936	3	0,4
GR-1891--1906-1911-1921-1926-1931-1936-1946	3	0,4
GR-1891-1901-1906--1921	3	0,4
GR1876---1906-1911-1921-1926-1931-1936-1946	3	0,4
GR1876--1901-1906-1911	3	0,4

Ce document est la propriété de Raffaitin Gérard, 20 bis rue des Velettes, 92150 Suresnes.  
Il peut être utilisé, reproduit ou communiqué sans son autorisation.

Nom du Groupe	Nb	%
GR1876--1901-1906-1911-1921-1926-1931-1936-1946	3	0,4
GR---1906-----1936-1946	2	0,3
GR---1906--1921-1926-1931-1936-1946	2	0,3
GR---1906-1911---1931-1936	2	0,3
GR---1906-1911--1926-1931	2	0,3
GR--1901-1906--1921	2	0,3
GR--1901-1906-1911----1936	2	0,3
GR--1901-1906-1911----1936-1946	2	0,3
GR--1901-1906-1911-1921--1931	2	0,3
GR-1891--1906-----1936-1946	2	0,3
GR-1891--1906-1911-1921	2	0,3
GR-1891-1901-1906--1921-1926-1931-1936-1946	2	0,3
GR-1891-1901-1906-1911--1926-1931	2	0,3
GR1876---1906	2	0,3
GR1876---1906-1911	2	0,3
GR1876--1901-1906-1911-1921-1926	2	0,3
GR1876--1901-1906-1911-1921-1926-1931	2	0,3
GR1876-1891--1906-1911-1921-1926-1931-1936	2	0,3
et 36 groupes ayant 1 individu	36	4,9
Total	735	100,0
95 groupes		

# Historique du document

## Édition n°1 du 1 avril 2026

Original

Dépôt légal : 2ème Trimestre 2026

## Table des matières

Informations sur le recensement.....	2
RÉCAPITULATIF DU RECENSEMENT NOMINATIF.....	4
A. Tableau récapitulatif de la population inscrite sur la liste nominative et répartition de cette population en population agglomérée et population éparsée.....	4
B. Tableau récapitulatif de la population comptées à part en exécution de l'article 2 du décret du 30 décembre 1905.....	5
C. Récapitulation Générale de la population de la commune.....	5
RÉCAPITULATIF DES POPULATIONS suivant leurs âges.....	6
Informations sur le recensement.....	7
Problème sur le récapitulatif.....	7
Problèmes de saisie.....	7
Doublons.....	8
Lieux de naissance.....	8
Étranger.....	9
Lieu de naissance inconnu.....	9
Les pensionnaires.....	9
Les nourrissons.....	9
Liste des personnalités.....	10
Le Maire :.....	10
Le Curé :.....	10
Le Garde-Champêtre :.....	10
L'Instituteur :.....	10
Le médecin :.....	10
Le pharmacien :.....	10
La sage-femme :.....	10
Les personnes remarquables :.....	11
Un receveur ruraliste :.....	11
Employeurs :.....	11
Informations historiques.....	11
Répartition des ménages par lieu et par maison.....	12
Répartition des ménages par lieu et nombre de personnes par maison.....	13

Répartition des familles monoparentales, des couples non mariés.....	14
Répartition des ménages par lieu et type et nombre de générations.....	15
Répartition par type de personnes.....	17
Hors tableau :.....	19
Tableau récapitulatif :.....	20
Représentation par sexe et génération :.....	20
Répartition suivant l'âge.....	21
Écart de date entre les relevés et les informations trouvées.....	22
Répartition des enfants scolarisés :.....	23
Mois de naissance :.....	23
Répartition des âges par tranches de 5 ans :.....	24
Répartition des âges par décade de tous les individus :.....	25
Répartition des âges par décade des individus nés à Jalognes :.....	27
Les moyennes d'âge.....	27
Répartition suivant le lieu de naissance.....	31
Répartition dans le Cher.....	31
Canton de Sancerre (définition avant 2015):.....	32
Répartition dans les autres départements.....	32
Répartitions par professions.....	35
Professions par ordre alphabétique.....	35
Les individus sans profession.....	36
Sans profession ( âge > 19 ans ) : 172 / 735 ( 23,4 % ).....	36
Les professions de 10 à 18 ans.....	36
Âge des hommes et femmes sans profession.....	37
Professions par domaine.....	37
Professions d'administration et des finances (AF) : 0 / 375.....	37
Professions liés aux arts et foires (AR) : 2 / 375.....	38
Professions liées à la banque, aux assurances, à la gestion de biens (BA) : 0 / 375.....	38
Professions liées aux constructions et bâtiments (CB) : 9 / 375.....	38
Professions liées à l'entretien du corps (CF) : 0 / 375.....	38
Domestiques et assimilés (DD) : 10 / 375.....	38
Professions liées à l'enseignement et au culte (EC) : 3 / 375.....	38
Professions liées à l'entreprise et l'industrie (EI) : 0 / 375.....	39
Professions liées à l'entretien des routes (ER) : 4 / 375.....	39
Professions liées aux forces de l'ordre (GG) : 1 / 375.....	39
Marchands et ouvriers liés à l'habillement (HA) : 34 / 375.....	39
Professions liées aux hôtels, cafés, restaurants (HR) : 7 / 375.....	39
Professions liées aux informations (IP) : 1 / 375.....	39
Professions liées à la médecine (ME) : 0 / 375.....	40
Marchands et ouvriers liés aux travaux du fer, du cuir, de la laine, du bois etc sauf habillement (MO) : 0 / 375.....	40
Marchands, ouvriers liés à la vente de nourriture (NO) : 21 / 375.....	40
Rentiers et assimilés (RE) : 0 / 375.....	40
Professions liées au tribunal et notariales (TN) : 0 / 375.....	40
Professions liées au transport (TR) : 21 / 375.....	41
Professions de ventes diverses (VD) : 2 / 375.....	41
Cultivateurs et assimilés (travaillant la terre) (VV) : 260 / 375.....	42
Hors domaine (HD) : 0 / 375.....	42

Récapitulatif des professions par domaine.....	43
Tableau des employeurs.....	43
Tableau des métiers des employés.....	44
Répartition par patronymes des époux.....	45
Répartition par patronymes des épouses.....	49
Répartitions par prénoms.....	50
Statistiques sur les données complémentaires trouvées dans les archives.....	51
Statistiques sur les individus nés entre 1801 et 1825.....	52
Répartition des Ages au décès, au mariage.....	52
Répartitions des lieux du décès et du mariage.....	52
Répartition des individus dans les autres recensements.....	53
Statistiques sur les individus nés entre 1826 et 1850.....	53
Répartition des Ages au décès, au mariage.....	53
Répartitions des lieux du décès et du mariage.....	56
Répartition des individus dans les autres recensements.....	57
Statistiques sur les individus nés entre 1851 et 1875.....	58
Répartition des Ages au décès, au mariage.....	58
Répartitions des lieux du décès et du mariage.....	60
Répartition des individus dans les autres recensements.....	62
Statistiques sur les individus nés entre 1876 et 1900.....	64
Répartition des Ages au décès, au mariage.....	64
Répartitions des lieux du décès et du mariage.....	67
Répartition des individus dans les autres recensements.....	71
Statistiques sur les individus nés entre 1901 et 1925.....	72
Répartition des Ages au décès, au mariage.....	72
Répartitions des lieux du décès et du mariage.....	73
Répartition des individus dans les autres recensements.....	74
Les individus de 1906 dans les autres recensements.....	75
Historique du document.....	77
Édition n°1 du 1 avril 2026.....	77

Dépôt légal : 2ème Trimestre 2026