

Informations et Statistiques sur les différents lieux du Recensement de 1901 de Jalognes, Cher

Informations Générales

Ce document appelle l'ensemble des fiches de statistiques et informations de chaque lieu-dit.

La liste de ces lieux-dits est dans la table des matières en fin de document.

Une fiche de statistiques et informations donne pour un lieu-dit des statistiques sur chacun des champs du recensement. De plus, il informe le lecteur sur la présence des individus dans d'autres recensements.

Les informations sur un individu sont :

- le numéro de sa maison
- le numéro de son ménage
- le numéro qu'il porte dans son ménage
- son nom,
- son ou ses prénoms,
- son âge ou son année de naissance,
- son lieu de naissance et sa nationalité,
- le type de lien par rapport au chef de famille,
- sa profession,
- des observations du releveur,

Dépôt légal : 3ème Trimestre 2025

Bourg (le)

Désignation	Nombre	Recensement 1901 (JL01) Jalognes			
Folio	7	N°1 au N°7,			
Nb de maisons occupées	58	N°1 au N°58,			
		Nombre de ménages par maison		Nb	%
		1 ménage par maison		57	98,3
		2 ménages par maison		1	1,7
Nb de ménages	59	N°1 au N°59, mén : Ménage, ind. : Individu			
		Nb de personnes par ménage		Nb	% mén % ind
		1 personne		15	25,4 8,0
		2 personnes		8	13,6 8,5
		3 personnes		14	23,7 22,3
		4 personnes		8	13,6 17,0
		5 personnes		6	10,2 16,0
		6 personnes		5	8,5 16,0
		7 personnes		2	3,4 7,4
		8 personnes		0	0,0 0,0
		9 personnes		1	1,7 4,8
		Nb de générations par ménage		Nb	% mén
		1 génération : époux		24	40,7
		2 génér. : époux, enfants		27	45,8
		2 génér. : époux, parents		3	5,1
		2 génér. : époux, petit-enfants		2	3,4
		3 génér. : époux, parents, enfants		3	5,1
		3 génér. : époux, enfants, petit-enfants		0	0,0
		4 génér. : époux, parents, enfants, petits-enfants		0	0,0
		Nb de ménages		Nb	% mén
		- ayant des employés		7	11,9
		- ayant des pensionnaires		4	6,8
			Homme (Chef) et Épouse	Homme (Chef) sans Épouse	Femme (Chef) ou Veuve
		Nb	38	13	8
		%	64,4	22,0	13,6
		avec enfant(s) < 18 ans		2	0
		Couple non marié		Nb	
		Homme et femme		0	
		Deux femmes		0	
		Deux hommes		0	

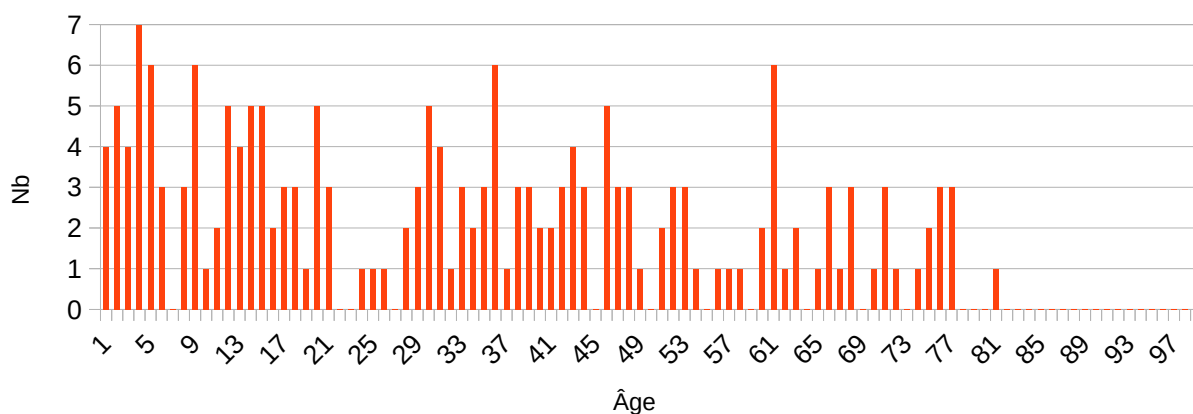
		- Maison N°19, Ménage N°19, un homme et son fils de 11 ans et une fille de 17 ans, - Maison N°56, Ménage N°56, un homme et son fils de 5 ans et une belle-mère.		
Nb d'individus	188	N°1 au N°188, tous français		
Types d'individus	19	Répartition des types d'individus	Nb	% ind
		Beau-fils	2	1,1
		Beau-père	2	1,1
		Belle-fille	2	1,1
		Belle-mère	2	1,1
		Employé	6	3,2
		Employée	7	3,7
		Épouse	38	20,2
		Femme (Chef)	8	4,3
		Fille	24	12,8
		Fils	34	18,1
		Frère	1	0,5
		Homme (Chef)	51	27,1
		Mère	2	1,1
		Nourrisson	2	1,1
		Nourrisson (F)	3	1,6
		Petit fils	1	0,5
		Petite fille	1	0,5
		Pupille	1	0,5
		Sœur	1	0,5
		Caractéristique de l'emploi	Nb	% mén
		Divers	0	0,0
		Patron	21	35,6
		Patronne	12	20,3
Professions	39	Profession(s)	Nb	
		Apprenti cordonnier	1	
		Aubergiste	3	
		Aubergiste boulangère	1	
		Buraliste	1	
		Bûcheron	3	
		Cantonnier	3	
		Charron	2	
		Cordonnier	3	
		Couturière	2	
		Couvreur	1	
		Cultivateur fermier	1	
		Cultivatrice fermière	1	
		Desservant	1	
		Domestique	11	

		<table><tr><td>Domestique de ferme</td><td>6</td></tr><tr><td>Employé de commerce</td><td>1</td></tr><tr><td>Entrepreneur de travaux</td><td>1</td></tr><tr><td>Garde champêtre</td><td>1</td></tr><tr><td>Instituteur public</td><td>1</td></tr><tr><td>Institutrice publique</td><td>1</td></tr><tr><td>Journalier</td><td>12</td></tr><tr><td>Journalière</td><td>1</td></tr><tr><td>Lingère</td><td>2</td></tr><tr><td>Marchande épicière</td><td>2</td></tr><tr><td>Maréchal Ferrant</td><td>2</td></tr><tr><td>Maçon</td><td>1</td></tr><tr><td>Menuisier</td><td>1</td></tr><tr><td>Menuisier et épicier</td><td>1</td></tr><tr><td>Ouvrier boulanger</td><td>1</td></tr><tr><td>Ouvrier maréchal ferrant</td><td>1</td></tr><tr><td>Propriétaire Cultivateur</td><td>4</td></tr><tr><td>Propriétaire commerçant</td><td>1</td></tr><tr><td>Propriétaire cultivatrice</td><td>4</td></tr><tr><td>Propriétaire rentier</td><td>1</td></tr><tr><td>Rentier</td><td>3</td></tr><tr><td>Rentière</td><td>3</td></tr><tr><td>Sabotier</td><td>3</td></tr><tr><td>Tailleur d'habits</td><td>2</td></tr><tr><td>Voyageur de commerce</td><td>1</td></tr></table> <table><tr><th colspan="4">Profession(s)</th></tr><tr><th></th><th>Sexe M</th><th>Sexe F</th><th>Total</th></tr><tr><td>Nombre</td><td>66</td><td>25</td><td>91</td></tr><tr><td>% / Nb Ind,</td><td>66,0</td><td>28,4</td><td>48,4</td></tr></table>	Domestique de ferme	6	Employé de commerce	1	Entrepreneur de travaux	1	Garde champêtre	1	Instituteur public	1	Institutrice publique	1	Journalier	12	Journalière	1	Lingère	2	Marchande épicière	2	Maréchal Ferrant	2	Maçon	1	Menuisier	1	Menuisier et épicier	1	Ouvrier boulanger	1	Ouvrier maréchal ferrant	1	Propriétaire Cultivateur	4	Propriétaire commerçant	1	Propriétaire cultivatrice	4	Propriétaire rentier	1	Rentier	3	Rentière	3	Sabotier	3	Tailleur d'habits	2	Voyageur de commerce	1	Profession(s)					Sexe M	Sexe F	Total	Nombre	66	25	91	% / Nb Ind,	66,0	28,4	48,4
Domestique de ferme	6																																																																			
Employé de commerce	1																																																																			
Entrepreneur de travaux	1																																																																			
Garde champêtre	1																																																																			
Instituteur public	1																																																																			
Institutrice publique	1																																																																			
Journalier	12																																																																			
Journalière	1																																																																			
Lingère	2																																																																			
Marchande épicière	2																																																																			
Maréchal Ferrant	2																																																																			
Maçon	1																																																																			
Menuisier	1																																																																			
Menuisier et épicier	1																																																																			
Ouvrier boulanger	1																																																																			
Ouvrier maréchal ferrant	1																																																																			
Propriétaire Cultivateur	4																																																																			
Propriétaire commerçant	1																																																																			
Propriétaire cultivatrice	4																																																																			
Propriétaire rentier	1																																																																			
Rentier	3																																																																			
Rentière	3																																																																			
Sabotier	3																																																																			
Tailleur d'habits	2																																																																			
Voyageur de commerce	1																																																																			
Profession(s)																																																																				
	Sexe M	Sexe F	Total																																																																	
Nombre	66	25	91																																																																	
% / Nb Ind,	66,0	28,4	48,4																																																																	
Lieux de naissance	42	<table><tr><td>Lieux de naissance</td><td>Nb</td></tr><tr><td>Assigny (18014)</td><td>1</td></tr><tr><td>Azy (18019)</td><td>3</td></tr><tr><td>Bourges (18033)</td><td>7</td></tr><tr><td>Charentonnay (18053)</td><td>3</td></tr><tr><td>Cher (le) (18000)</td><td>1</td></tr><tr><td>Couy (18077)</td><td>3</td></tr><tr><td>Crézancy-en-Sancerre (18079)</td><td>6</td></tr><tr><td>Entrains-sur-Nohain (58109)</td><td>1</td></tr><tr><td>Étréchy (18090)</td><td>2</td></tr><tr><td>Feux (18094)</td><td>1</td></tr><tr><td>Foëcy (18096)</td><td>1</td></tr><tr><td>Gardefort (18098)</td><td>3</td></tr><tr><td>Groises (18104)</td><td>4</td></tr><tr><td>Gron (18105)</td><td>1</td></tr></table>	Lieux de naissance	Nb	Assigny (18014)	1	Azy (18019)	3	Bourges (18033)	7	Charentonnay (18053)	3	Cher (le) (18000)	1	Couy (18077)	3	Crézancy-en-Sancerre (18079)	6	Entrains-sur-Nohain (58109)	1	Étréchy (18090)	2	Feux (18094)	1	Foëcy (18096)	1	Gardefort (18098)	3	Groises (18104)	4	Gron (18105)	1																																				
Lieux de naissance	Nb																																																																			
Assigny (18014)	1																																																																			
Azy (18019)	3																																																																			
Bourges (18033)	7																																																																			
Charentonnay (18053)	3																																																																			
Cher (le) (18000)	1																																																																			
Couy (18077)	3																																																																			
Crézancy-en-Sancerre (18079)	6																																																																			
Entrains-sur-Nohain (58109)	1																																																																			
Étréchy (18090)	2																																																																			
Feux (18094)	1																																																																			
Foëcy (18096)	1																																																																			
Gardefort (18098)	3																																																																			
Groises (18104)	4																																																																			
Gron (18105)	1																																																																			

		Henrichemont (18109)	1			
		Jalognes (18116)	110			
		Jars (18117)	1			
		Jussy-le-Chaudrier (18120)	1			
		Lugny-Champagne (18132)	1			
		Lunel (34145)	1			
		Menetou-Râtel (18144)	1			
		Montigny (18151)	4			
		Moulins (03190)	1			
		Moutier-Rozeille (23140)	1			
		Neuvy-Deux-Clochers (18163)	1			
		Nevers (58194)	1			
		Nîmes (30189)	2			
		Orléans (45234)	1			
		Paris 10e (75010)	1			
		Paris 7e (75007)	1			
		Plaimpied-Givaudins (18180)	1			
		Pleudaniel (22196)	1			
		Rians (18194)	1			
		Saint-Amand-Montrond (18197)	2			
		Saint-Bouize (18200)	1			
		Saint-Florent-sur-Cher (18207)	1			
		Sartrouville (78586)	2			
		Sens-Beaujeu (18249)	2			
		Thauvenay (18262)	1			
		Thou (18264)	1			
		Veaugues (18272)	8			
		Vignoux-sur-Barangeon (18281)	1			
		Lieu(x) de naissance				
		Nb	Sexe M	Sexe F	Total	%
		Jalognes	59	51	110	58,5
		Cher hors Jalognes	40	27	67	35,6
		Nièvre	1	1	2	1,1
		Paris, région parisienne	0	4	4	2,1
		Autres	0	5	5	2,7
		Total	100	88	188	100,0

Âge		Âge	Sexe F	Sexe M	Sexe F+M
		Âge Min né(e) en	8j 1901	2m 1901	8j 1901
		Âge Max né (e) en	80 ans 1821	76 ans 1825	80 ans 1821
		Âge Moyen Écart Type	32,4 ans 23,2	31,5 ans 22,3	
		Nombre d'Individus	88 46,8 %	100 53,2 %	188 100,0 %
			Âge < 16 ans	29 33,0 %	33 33,0 %
		Âge > 55 ans	16 18,2 %	20 20,0 %	36 19,1 %
			Écart d'âge max. entre les individus d'un ménage : 73 ans		

Âge de la population



1 ^{er} Prénoms (Aff. Nb > 1)	70	Prénoms	Nb
		Marie	44
		Jean	12
		Pierre	9
		François	8
		Rosalie	7
		Louis	5
		Louise	5
		Jacques	4
		Joseph	4
		Alexandre	3
		Camille	3

		<table><tr><td>Jeanne</td><td>3</td></tr><tr><td>Léon</td><td>3</td></tr><tr><td>Michel</td><td>3</td></tr><tr><td>Paulin</td><td>3</td></tr><tr><td>Suzanne</td><td>3</td></tr><tr><td>Yvonne</td><td>3</td></tr><tr><td>Abraham</td><td>2</td></tr><tr><td>Alexandrine</td><td>2</td></tr><tr><td>André</td><td>2</td></tr><tr><td>Auguste</td><td>2</td></tr><tr><td>Charles</td><td>2</td></tr><tr><td>Célestin</td><td>2</td></tr><tr><td>Ernest</td><td>2</td></tr><tr><td>Ernestine</td><td>2</td></tr><tr><td>Gabrielle</td><td>2</td></tr><tr><td>Gustave</td><td>2</td></tr><tr><td>Henri</td><td>2</td></tr><tr><td>Lucien</td><td>2</td></tr><tr><td>Solange</td><td>2</td></tr></table>	Jeanne	3	Léon	3	Michel	3	Paulin	3	Suzanne	3	Yvonne	3	Abraham	2	Alexandrine	2	André	2	Auguste	2	Charles	2	Célestin	2	Ernest	2	Ernestine	2	Gabrielle	2	Gustave	2	Henri	2	Lucien	2	Solange	2						
Jeanne	3																																													
Léon	3																																													
Michel	3																																													
Paulin	3																																													
Suzanne	3																																													
Yvonne	3																																													
Abraham	2																																													
Alexandrine	2																																													
André	2																																													
Auguste	2																																													
Charles	2																																													
Célestin	2																																													
Ernest	2																																													
Ernestine	2																																													
Gabrielle	2																																													
Gustave	2																																													
Henri	2																																													
Lucien	2																																													
Solange	2																																													
Patronymes (Aff. Nb > 1)	85	<table><tr><td>Patronymes H/F</td><td>Nb</td></tr><tr><td>DEVALLIÈRE</td><td>14</td></tr><tr><td>GUILLERAULT</td><td>8</td></tr><tr><td>MARÉCHAL</td><td>8</td></tr><tr><td>ETIÈVE</td><td>7</td></tr><tr><td>BILBAULT</td><td>6</td></tr><tr><td>BIZET</td><td>6</td></tr><tr><td>BLIN</td><td>6</td></tr><tr><td>MILLET</td><td>6</td></tr><tr><td>BOUDRAND</td><td>5</td></tr><tr><td>JOULIN</td><td>5</td></tr><tr><td>CLÉMENT</td><td>4</td></tr><tr><td>GIGOT</td><td>4</td></tr><tr><td>RAFFESTIN</td><td>4</td></tr><tr><td>BEZET</td><td>3</td></tr><tr><td>BROSSE</td><td>3</td></tr><tr><td>DUTOUT</td><td>3</td></tr><tr><td>FERRAND</td><td>3</td></tr><tr><td>JOUANNY</td><td>3</td></tr><tr><td>PLANCHON</td><td>3</td></tr><tr><td>PÉZARD</td><td>3</td></tr><tr><td>BERNON</td><td>2</td></tr></table>	Patronymes H/F	Nb	DEVALLIÈRE	14	GUILLERAULT	8	MARÉCHAL	8	ETIÈVE	7	BILBAULT	6	BIZET	6	BLIN	6	MILLET	6	BOUDRAND	5	JOULIN	5	CLÉMENT	4	GIGOT	4	RAFFESTIN	4	BEZET	3	BROSSE	3	DUTOUT	3	FERRAND	3	JOUANNY	3	PLANCHON	3	PÉZARD	3	BERNON	2
Patronymes H/F	Nb																																													
DEVALLIÈRE	14																																													
GUILLERAULT	8																																													
MARÉCHAL	8																																													
ETIÈVE	7																																													
BILBAULT	6																																													
BIZET	6																																													
BLIN	6																																													
MILLET	6																																													
BOUDRAND	5																																													
JOULIN	5																																													
CLÉMENT	4																																													
GIGOT	4																																													
RAFFESTIN	4																																													
BEZET	3																																													
BROSSE	3																																													
DUTOUT	3																																													
FERRAND	3																																													
JOUANNY	3																																													
PLANCHON	3																																													
PÉZARD	3																																													
BERNON	2																																													

		<table><tr><td>BLANCHET</td><td>2</td></tr><tr><td>BOUET</td><td>2</td></tr><tr><td>BROSSÉ</td><td>2</td></tr><tr><td>CHALOIS</td><td>2</td></tr><tr><td>CROCHET</td><td>2</td></tr><tr><td>DUBOIS</td><td>2</td></tr><tr><td>FROMION</td><td>2</td></tr><tr><td>JUBERT</td><td>2</td></tr><tr><td>LARNAC</td><td>2</td></tr><tr><td>LAVRAT</td><td>2</td></tr><tr><td>LELU</td><td>2</td></tr><tr><td>MALLET</td><td>2</td></tr><tr><td>MIGEON</td><td>2</td></tr><tr><td>MILLÉRIOUX</td><td>2</td></tr><tr><td>PARÉ</td><td>2</td></tr><tr><td>PINSON</td><td>2</td></tr><tr><td>TRIBALLAT</td><td>2</td></tr><tr><td>VÉTOIS</td><td>2</td></tr></table>	BLANCHET	2	BOUET	2	BROSSÉ	2	CHALOIS	2	CROCHET	2	DUBOIS	2	FROMION	2	JUBERT	2	LARNAC	2	LAVRAT	2	LELU	2	MALLET	2	MIGEON	2	MILLÉRIOUX	2	PARÉ	2	PINSON	2	TRIBALLAT	2	VÉTOIS	2
BLANCHET	2																																					
BOUET	2																																					
BROSSÉ	2																																					
CHALOIS	2																																					
CROCHET	2																																					
DUBOIS	2																																					
FROMION	2																																					
JUBERT	2																																					
LARNAC	2																																					
LAVRAT	2																																					
LELU	2																																					
MALLET	2																																					
MIGEON	2																																					
MILLÉRIOUX	2																																					
PARÉ	2																																					
PINSON	2																																					
TRIBALLAT	2																																					
VÉTOIS	2																																					
Patronymes à la naissance des femmes mariées (Aff. Nb > 1)	0	Aucun patronyme,																																				

Recherche des 188 habitants de 1901 dans les autres recensements

Recensement de 1876	Nb	%
Bourg (le)	42	66,7
Benelle (Village)	3	4,8
Bréchières (Lieu-dit les)	2	3,2
Chiron (Village)	2	3,2
Collins (Lieu-dit les)	1	1,6
Croix Saint Marc (Lieu-dit)	1	1,6
Graveriot (Lieu-dit le)	1	1,6
Lumourette (Lieu-dit)	2	3,2
Montpiton (Quartier)	2	3,2
Pesselières (Village)	5	7,9
Saunière (Lieu-dit la)	2	3,2
Total	63	100,0
Pourcentage des présents de 1901 dans le recensement de 1876		33,5

Recensement de 1891	Nb	%
Bourg (le)	86	78,9
Alouette (Lieu-dit l')	4	3,7
Benelle (Village)	1	0,9
Bréchières (Lieu-dit les)	2	1,8
Canatrie (Lieu-dit la)	1	0,9
Graveriot (Lieu-dit le)	2	1,8
Montpiton (Quartier)	3	2,8
Mourate (Lieu-dit la)	1	0,9
Palais (Lieu-dit le)	1	0,9
Pesselières (Village)	4	3,7
Vinéry (Lieu-dit)	4	3,7
Total	109	100,0
Pourcentage des présents de 1901 dans le recensement de 1891		58,0

Recensement de 1901	Nb	%
Habitants présents dans d'autres recensements	157	83,5
Habitants non présents dans d'autres recensements	31	16,5

Recensement de 1906	Nb	%
Bourg (le)	125	93,3
Faulin (Lieu-dit)	3	2,2
Graveriot (Lieu-dit le)	1	0,7
Montpiton (Quartier)	2	1,5
Pesselières (Village)	2	1,5
Poutonne (Lieu-dit la)	1	0,7
Total	134	100,0
Pourcentage des présents de 1901 dans le recensement de 1906		71,3

Recensement de 1911	Nb	%
Bourg (le)	80	80,0
Alouette (Lieu-dit l')	2	2,0
Benelle (Village)	2	2,0
Graveriot (Lieu-dit le)	1	1,0
Montpiton (Quartier)	5	5,0
Moulin Blanc (Lieu-dit le)	2	2,0
Pesselières (Village)	1	1,0
Saunière (Lieu-dit la)	7	7,0
Total	100	100,0
Pourcentage des présents de 1901 dans le recensement de 1911		53,2

Recensement de 1926	Nb	%
Bourg (le)	53	84,1

Recensement de 1931	Nb	%
Bourg (le)	47	85,5
Alouette (Lieu-dit l')	4	7,3
Croix Saint Marc (Lieu-dit)	1	1,8
Graveriot (Lieu-dit le)	1	1,8
Montpiton (Quartier)	1	1,8
Pesselières (Village)	1	1,8
Total	55	100,0
Pourcentage des présents de 1901 dans le recensement de 1931		29,3

Recensement de 1936	Nb	%
Bourg (le)	34	85,0
Alouette (Lieu-dit l')	3	7,5
Croix Saint Marc (Lieu-dit)	1	2,5
Graveriot (Lieu-dit le)	1	2,5
Pesselières (Village)	1	2,5
Total	40	100,0
Pourcentage des présents de 1901 dans le recensement de 1936		21,3

Recensement de 1946	Nb	%
Bourg (le)	15	65,2
Alouette (Lieu-dit l')	3	13,0
Caillotes (Lieu-dit les)	1	4,3
Croix Saint Marc (Lieu-dit)	1	4,3
Graveriot (Lieu-dit le)	1	4,3
Montpiton (Quartier)	1	4,3
Pesselières (Village)	1	4,3
Total	23	100,0
Pourcentage des présents de 1901 dans le recensement de 1946		12,2

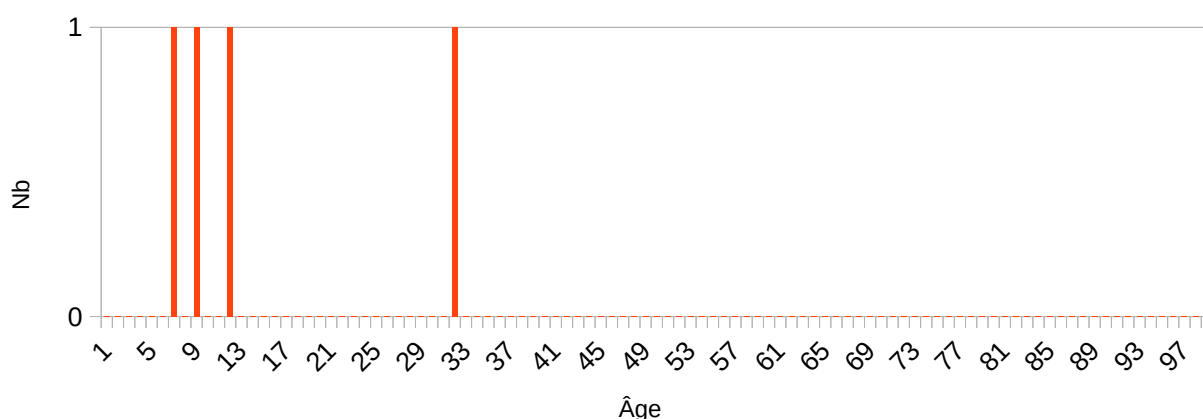
Observations :

Averdines (Lieu-dit les)

Désignation	Nombre	Recensement 1901 (JL03) Jalognes																																																																																																																											
Folio	1	N°26,																																																																																																																											
Nb de maisons occupées	1	N°1, <table><tr><td colspan="2">Nombre de ménages par maison</td><td>Nb</td><td colspan="2">%</td></tr><tr><td colspan="2">1 ménage par maison</td><td>1</td><td colspan="2">100,0</td></tr><tr><td colspan="2">2 ménages par maison</td><td>0</td><td colspan="2">0,0</td></tr></table>				Nombre de ménages par maison		Nb	%		1 ménage par maison		1	100,0		2 ménages par maison		0	0,0																																																																																																										
Nombre de ménages par maison		Nb	%																																																																																																																										
1 ménage par maison		1	100,0																																																																																																																										
2 ménages par maison		0	0,0																																																																																																																										
Nb de ménages	1	N°1, mén : Ménage, ind. : Individu <table><tr><td colspan="2">Nb de personnes par ménage</td><td>Nb</td><td>% mén</td><td>% ind</td></tr><tr><td colspan="2">1 personne</td><td>0</td><td>0,0</td><td>0,0</td></tr><tr><td colspan="2">- personnes</td><td></td><td></td><td></td></tr><tr><td colspan="2">4 personnes</td><td>1</td><td>100,0</td><td>100,0</td></tr><tr><td colspan="2">Nb de générations par ménage</td><td>Nb</td><td colspan="2">% mén</td></tr><tr><td colspan="2">1 génération : époux</td><td>0</td><td colspan="2">0,0</td></tr><tr><td colspan="2">2 généré. : époux, enfants</td><td>1</td><td colspan="2">100,0</td></tr><tr><td colspan="2">2 généré. : époux, parents</td><td>0</td><td colspan="2">0,0</td></tr><tr><td colspan="2">2 généré. : époux, petit-enfants</td><td>0</td><td colspan="2">0,0</td></tr><tr><td colspan="2">3 généré. : époux, parents, enfants</td><td>0</td><td colspan="2">0,0</td></tr><tr><td colspan="2">3 généré. : époux, enfants, petit-enfants</td><td>0</td><td colspan="2">0,0</td></tr><tr><td colspan="2">4 généré. : époux, parents, enfants, petits-enfants</td><td>0</td><td colspan="2">0,0</td></tr><tr><td colspan="2">Nb de ménages</td><td>Nb</td><td colspan="2">% mén</td></tr><tr><td colspan="2">- ayant des employés</td><td>0</td><td colspan="2">0,0</td></tr><tr><td colspan="2">- ayant des pensionnaires</td><td>0</td><td colspan="2">0,0</td></tr><tr><td></td><td>Homme (Chef) et Épouse</td><td>Homme (Chef) sans Épouse</td><td colspan="2">Femme (Chef) ou Veuve</td></tr><tr><td>Nb</td><td>0</td><td>0</td><td colspan="2">1</td></tr><tr><td>%</td><td>0,0</td><td>0,0</td><td colspan="2">100,0</td></tr><tr><td colspan="2">avec enfant(s) < 18 ans</td><td>0</td><td colspan="2">0</td></tr><tr><td colspan="5">- Maison N°1, Ménage N°1, femme avec un fils de 8 ans et deux filles de 11 ans et 6 ans,</td></tr><tr><td colspan="2">Couple non marié</td><td colspan="3">Nb</td></tr><tr><td colspan="2">Homme et femme</td><td colspan="3">0</td></tr><tr><td colspan="2">Deux femmes</td><td colspan="3">0</td></tr><tr><td colspan="2">Deux hommes</td><td colspan="3">0</td></tr></table>				Nb de personnes par ménage		Nb	% mén	% ind	1 personne		0	0,0	0,0	- personnes					4 personnes		1	100,0	100,0	Nb de générations par ménage		Nb	% mén		1 génération : époux		0	0,0		2 généré. : époux, enfants		1	100,0		2 généré. : époux, parents		0	0,0		2 généré. : époux, petit-enfants		0	0,0		3 généré. : époux, parents, enfants		0	0,0		3 généré. : époux, enfants, petit-enfants		0	0,0		4 généré. : époux, parents, enfants, petits-enfants		0	0,0		Nb de ménages		Nb	% mén		- ayant des employés		0	0,0		- ayant des pensionnaires		0	0,0			Homme (Chef) et Épouse	Homme (Chef) sans Épouse	Femme (Chef) ou Veuve		Nb	0	0	1		%	0,0	0,0	100,0		avec enfant(s) < 18 ans		0	0		- Maison N°1, Ménage N°1, femme avec un fils de 8 ans et deux filles de 11 ans et 6 ans,					Couple non marié		Nb			Homme et femme		0			Deux femmes		0			Deux hommes		0		
Nb de personnes par ménage		Nb	% mén	% ind																																																																																																																									
1 personne		0	0,0	0,0																																																																																																																									
- personnes																																																																																																																													
4 personnes		1	100,0	100,0																																																																																																																									
Nb de générations par ménage		Nb	% mén																																																																																																																										
1 génération : époux		0	0,0																																																																																																																										
2 généré. : époux, enfants		1	100,0																																																																																																																										
2 généré. : époux, parents		0	0,0																																																																																																																										
2 généré. : époux, petit-enfants		0	0,0																																																																																																																										
3 généré. : époux, parents, enfants		0	0,0																																																																																																																										
3 généré. : époux, enfants, petit-enfants		0	0,0																																																																																																																										
4 généré. : époux, parents, enfants, petits-enfants		0	0,0																																																																																																																										
Nb de ménages		Nb	% mén																																																																																																																										
- ayant des employés		0	0,0																																																																																																																										
- ayant des pensionnaires		0	0,0																																																																																																																										
	Homme (Chef) et Épouse	Homme (Chef) sans Épouse	Femme (Chef) ou Veuve																																																																																																																										
Nb	0	0	1																																																																																																																										
%	0,0	0,0	100,0																																																																																																																										
avec enfant(s) < 18 ans		0	0																																																																																																																										
- Maison N°1, Ménage N°1, femme avec un fils de 8 ans et deux filles de 11 ans et 6 ans,																																																																																																																													
Couple non marié		Nb																																																																																																																											
Homme et femme		0																																																																																																																											
Deux femmes		0																																																																																																																											
Deux hommes		0																																																																																																																											
Nb d'individus	4	N°755 au N°758, tous français																																																																																																																											
Types d'individus	3	<table><tr><td colspan="2">Répartition des types d'individus</td><td>Nb</td><td colspan="2">% ind</td></tr><tr><td colspan="2">Femme (Chef)</td><td>1</td><td colspan="2">25,0</td></tr><tr><td colspan="2">Fille</td><td>2</td><td colspan="2">50,0</td></tr></table>				Répartition des types d'individus		Nb	% ind		Femme (Chef)		1	25,0		Fille		2	50,0																																																																																																										
Répartition des types d'individus		Nb	% ind																																																																																																																										
Femme (Chef)		1	25,0																																																																																																																										
Fille		2	50,0																																																																																																																										

		<table><tr><td>Fils</td><td>1</td><td>25,0</td></tr></table>	Fils	1	25,0																																											
Fils	1	25,0																																														
		<table><tr><td>Caractéristique de l'emploi</td><td>Nb</td><td>% mén</td></tr><tr><td>Divers</td><td>0</td><td>0,0</td></tr><tr><td>Patron</td><td>0</td><td>0,0</td></tr><tr><td>Patronne</td><td>0</td><td>0,0</td></tr></table>	Caractéristique de l'emploi	Nb	% mén	Divers	0	0,0	Patron	0	0,0	Patronne	0	0,0																																		
Caractéristique de l'emploi	Nb	% mén																																														
Divers	0	0,0																																														
Patron	0	0,0																																														
Patronne	0	0,0																																														
Professions	1	<table><tr><td>Profession(s)</td><td>Nb</td></tr><tr><td>Aide garde barrière</td><td>1</td></tr></table> <table><tr><td colspan="4">Profession(s)</td></tr><tr><td></td><td>Sexe M</td><td>Sexe F</td><td>Total</td></tr><tr><td>Nombre</td><td>0</td><td>1</td><td>1</td></tr><tr><td>% / Nb Ind,</td><td>0,0</td><td>33,3</td><td>25,0</td></tr></table>	Profession(s)	Nb	Aide garde barrière	1	Profession(s)					Sexe M	Sexe F	Total	Nombre	0	1	1	% / Nb Ind,	0,0	33,3	25,0																										
Profession(s)	Nb																																															
Aide garde barrière	1																																															
Profession(s)																																																
	Sexe M	Sexe F	Total																																													
Nombre	0	1	1																																													
% / Nb Ind,	0,0	33,3	25,0																																													
Lieux de naissance	2	<table><tr><td>Lieux de naissance</td><td>Nb</td></tr><tr><td>Niherne (36142)</td><td>3</td></tr><tr><td>Saint-Jouin-sous-Châtillon (79262)</td><td>1</td></tr></table> <table><tr><td colspan="5">Lieu(x) de naissance</td></tr><tr><td>Nb</td><td>Sexe M</td><td>Sexe F</td><td>Total</td><td>%</td></tr><tr><td>Jalognes</td><td>0</td><td>0</td><td>0</td><td>0,0</td></tr><tr><td>Cher hors Jalognes</td><td>0</td><td>0</td><td>0</td><td>0,0</td></tr><tr><td>Nièvre</td><td>0</td><td>0</td><td>0</td><td>0,0</td></tr><tr><td>Paris, région parisienne</td><td>0</td><td>0</td><td>0</td><td>0,0</td></tr><tr><td>Autres</td><td>1</td><td>3</td><td>4</td><td>100,0</td></tr><tr><td>Total</td><td>1</td><td>3</td><td>4</td><td>100,0</td></tr></table>	Lieux de naissance	Nb	Niherne (36142)	3	Saint-Jouin-sous-Châtillon (79262)	1	Lieu(x) de naissance					Nb	Sexe M	Sexe F	Total	%	Jalognes	0	0	0	0,0	Cher hors Jalognes	0	0	0	0,0	Nièvre	0	0	0	0,0	Paris, région parisienne	0	0	0	0,0	Autres	1	3	4	100,0	Total	1	3	4	100,0
Lieux de naissance	Nb																																															
Niherne (36142)	3																																															
Saint-Jouin-sous-Châtillon (79262)	1																																															
Lieu(x) de naissance																																																
Nb	Sexe M	Sexe F	Total	%																																												
Jalognes	0	0	0	0,0																																												
Cher hors Jalognes	0	0	0	0,0																																												
Nièvre	0	0	0	0,0																																												
Paris, région parisienne	0	0	0	0,0																																												
Autres	1	3	4	100,0																																												
Total	1	3	4	100,0																																												
Âge		<table><tr><td>Âge</td><td>Sexe F</td><td>Sexe M</td><td>Sexe F+M</td></tr><tr><td rowspan="2">Âge Min né(e) en</td><td>6 ans</td><td>8 ans</td><td>6 ans</td></tr><tr><td>1895</td><td>1893</td><td>1895</td></tr><tr><td rowspan="2">Âge Max né (e) en</td><td>31 ans</td><td>8 ans</td><td>31 ans</td></tr><tr><td>1870</td><td>1893</td><td>1870</td></tr><tr><td rowspan="2">Âge Moyen Écart Type</td><td>16,0 ans</td><td>8,0 ans</td><td>14,0 ans</td></tr><tr><td>13,2</td><td>-</td><td>11,5</td></tr><tr><td rowspan="2">Nombre d'Indivi- dus</td><td>3</td><td>1</td><td>4</td></tr><tr><td>75,0 %</td><td>25,0 %</td><td>100,0 %</td></tr><tr><td rowspan="2">Âge < 16 ans</td><td>2</td><td>1</td><td>3</td></tr><tr><td>66,7 %</td><td>100,0 %</td><td>75,0 %</td></tr><tr><td rowspan="2">Âge > 55 ans</td><td>0</td><td>0</td><td>0</td></tr><tr><td>0,0 %</td><td>0,0 %</td><td>0,0 %</td></tr></table> Écart d'âge max. entre les individus d'un ménage : 25 ans	Âge	Sexe F	Sexe M	Sexe F+M	Âge Min né(e) en	6 ans	8 ans	6 ans	1895	1893	1895	Âge Max né (e) en	31 ans	8 ans	31 ans	1870	1893	1870	Âge Moyen Écart Type	16,0 ans	8,0 ans	14,0 ans	13,2	-	11,5	Nombre d'Indivi- dus	3	1	4	75,0 %	25,0 %	100,0 %	Âge < 16 ans	2	1	3	66,7 %	100,0 %	75,0 %	Âge > 55 ans	0	0	0	0,0 %	0,0 %	0,0 %
Âge	Sexe F	Sexe M	Sexe F+M																																													
Âge Min né(e) en	6 ans	8 ans	6 ans																																													
	1895	1893	1895																																													
Âge Max né (e) en	31 ans	8 ans	31 ans																																													
	1870	1893	1870																																													
Âge Moyen Écart Type	16,0 ans	8,0 ans	14,0 ans																																													
	13,2	-	11,5																																													
Nombre d'Indivi- dus	3	1	4																																													
	75,0 %	25,0 %	100,0 %																																													
Âge < 16 ans	2	1	3																																													
	66,7 %	100,0 %	75,0 %																																													
Âge > 55 ans	0	0	0																																													
	0,0 %	0,0 %	0,0 %																																													

Âge de la population



1^{er} Prénoms
(Aff. Nb > 1)

3

Prénoms	Nb
Marie	2

Patronymes
(Aff. Nb > 1)

2

Patronymes H/F	Nb
DORANCE	3

Patronymes à la nais-
sance des femmes ma-
riées
(Aff. Nb > 1)

0

Aucun patronyme,

Recherche des 4 habitants de 1901 dans les autres recensements

Recensement de 1876	Nb	%
Total	0	0,0
Pourcentage des présents de 1901 dans le recensement de 1876		0,0
Recensement de 1891	Nb	%
Total	0	0,0
Pourcentage des présents de 1901 dans le recensement de 1891		0,0
Recensement de 1901	Nb	%
Habitants présents dans d'autres recensements	4	100,0
Habitants non présents dans d'autres recensements	0	0,0
Recensement de 1906	Nb	%
Averdines (Lieu-dit les)	3	75,0
Collins (Lieu-dit les)	1	25,0
Total	4	100,0
Pourcentage des présents de 1901 dans le recensement de 1906		100,0

Recensement de 1911	Nb	%
Total	0	0,0
Pourcentage des présents de 1901 dans le recensement de 1911		0,0
Recensement de 1921	Nb	%
Total	0	0,0
Pourcentage des présents de 1901 dans le recensement de 1921		0,0
Recensement de 1926	Nb	%
Total	0	0,0
Pourcentage des présents de 1901 dans le recensement de 1926		0,0
Recensement de 1931	Nb	%
Total	0	0,0
Pourcentage des présents de 1901 dans le recensement de 1931		0,0
Recensement de 1936	Nb	%
Total	0	0,0
Pourcentage des présents de 1901 dans le recensement de 1936		0,0
Recensement de 1946	Nb	%
Total	0	0,0
Pourcentage des présents de 1901 dans le recensement de 1946		0,0
Observations :		

Bannie (Lieu-dit la)

Désignation	Nombre	Recensement 1901 (JL04) Jalognes			
Folio	1	N°25,			
Nb de maisons occupées	1	N°1,			
		Nombre de ménages par maison		Nb	%
		1 ménage par maison		1	100,0
		2 ménages par maison		0	0,0
Nb de ménages	1	N°1, mén : Ménage, ind. : Individu			
		Nb de personnes par ménage		Nb	% mén % ind
		1 personne		0	0,0 0,0
		- personnes			
		7 personnes		1	100,0 100,0
		Nb de générations par ménage		Nb	% mén
		1 génération : époux		1	100,0
		2 géné. : époux, enfants		0	0,0
		2 géné. : époux, parents		0	0,0
		2 géné. : époux, petit-enfants		0	0,0
		3 géné. : époux, parents, enfants		0	0,0
		3 géné. : époux, enfants, petit-enfants		0	0,0
		4 géné. : époux, parents, enfants, petits-enfants		0	0,0
		Nb de ménages		Nb	% mén
		- ayant des employés		1	100,0
		- ayant des pensionnaires		0	0,0
			Homme (Chef) et Épouse	Homme (Chef) sans Épouse	Femme (Chef) ou Veuve
		Nb	1	0	0
		%	100,0	0,0	0,0
		avec enfant(s) < 18 ans		0	0
		Couple non marié		Nb	
		Homme et femme		0	
		Deux femmes		0	
		Deux hommes		0	
Nb d'individus	7	N°745 au N°751, tous français			
Types d'individus	5	Répartition des types d'individus		Nb	% ind
		Employé		3	42,9
		Employée		1	14,3
		Épouse		1	14,3

		<table><tr><td>Frère</td><td>1</td><td>14,3</td></tr><tr><td>Homme (Chef)</td><td>1</td><td>14,3</td></tr></table>	Frère	1	14,3	Homme (Chef)	1	14,3																																														
Frère	1	14,3																																																				
Homme (Chef)	1	14,3																																																				
		<table><tr><td>Caractéristique de l'emploi</td><td>Nb</td><td>% mén</td></tr><tr><td>Divers</td><td>0</td><td>0,0</td></tr><tr><td>Patron</td><td>1</td><td>100,0</td></tr><tr><td>Patronne</td><td>1</td><td>100,0</td></tr></table>	Caractéristique de l'emploi	Nb	% mén	Divers	0	0,0	Patron	1	100,0	Patronne	1	100,0																																								
Caractéristique de l'emploi	Nb	% mén																																																				
Divers	0	0,0																																																				
Patron	1	100,0																																																				
Patronne	1	100,0																																																				
Professions	4	<table><tr><td colspan="2">Profession(s)</td><td>Nb</td></tr><tr><td colspan="2">Cultivateur propriétaire et meunier</td><td>1</td></tr><tr><td colspan="2">Cultivatrice propriétaire et meunière</td><td>1</td></tr><tr><td colspan="2">Domestique de ferme</td><td>4</td></tr><tr><td colspan="2">Rentier</td><td>1</td></tr></table> <table><tr><td colspan="4">Profession(s)</td></tr><tr><td></td><td>Sexe M</td><td>Sexe F</td><td>Total</td></tr><tr><td>Nombre</td><td>5</td><td>2</td><td>7</td></tr><tr><td>% / Nb Ind,</td><td>100,0</td><td>100,0</td><td>100,0</td></tr></table>	Profession(s)		Nb	Cultivateur propriétaire et meunier		1	Cultivatrice propriétaire et meunière		1	Domestique de ferme		4	Rentier		1	Profession(s)					Sexe M	Sexe F	Total	Nombre	5	2	7	% / Nb Ind,	100,0	100,0	100,0																					
Profession(s)		Nb																																																				
Cultivateur propriétaire et meunier		1																																																				
Cultivatrice propriétaire et meunière		1																																																				
Domestique de ferme		4																																																				
Rentier		1																																																				
Profession(s)																																																						
	Sexe M	Sexe F	Total																																																			
Nombre	5	2	7																																																			
% / Nb Ind,	100,0	100,0	100,0																																																			
Lieux de naissance	5	<table><tr><td>Lieux de naissance</td><td>Nb</td></tr><tr><td>Cher (le) (18000)</td><td>1</td></tr><tr><td>Feux (18094)</td><td>2</td></tr><tr><td>Gardefort (18098)</td><td>1</td></tr><tr><td>Herry (18110)</td><td>1</td></tr><tr><td>Jalognes (18116)</td><td>2</td></tr></table> <table><tr><td colspan="5">Lieu(x) de naissance</td></tr><tr><td>Nb</td><td>Sexe M</td><td>Sexe F</td><td>Total</td><td>%</td></tr><tr><td>Jalognes</td><td>2</td><td>0</td><td>2</td><td>28,6</td></tr><tr><td>Cher hors Jalognes</td><td>3</td><td>2</td><td>5</td><td>71,4</td></tr><tr><td>Nièvre</td><td>0</td><td>0</td><td>0</td><td>0,0</td></tr><tr><td>Paris, région parisienne</td><td>0</td><td>0</td><td>0</td><td>0,0</td></tr><tr><td>Autres</td><td>0</td><td>0</td><td>0</td><td>0,0</td></tr><tr><td>Total</td><td>5</td><td>2</td><td>7</td><td>100,0</td></tr></table>	Lieux de naissance	Nb	Cher (le) (18000)	1	Feux (18094)	2	Gardefort (18098)	1	Herry (18110)	1	Jalognes (18116)	2	Lieu(x) de naissance					Nb	Sexe M	Sexe F	Total	%	Jalognes	2	0	2	28,6	Cher hors Jalognes	3	2	5	71,4	Nièvre	0	0	0	0,0	Paris, région parisienne	0	0	0	0,0	Autres	0	0	0	0,0	Total	5	2	7	100,0
Lieux de naissance	Nb																																																					
Cher (le) (18000)	1																																																					
Feux (18094)	2																																																					
Gardefort (18098)	1																																																					
Herry (18110)	1																																																					
Jalognes (18116)	2																																																					
Lieu(x) de naissance																																																						
Nb	Sexe M	Sexe F	Total	%																																																		
Jalognes	2	0	2	28,6																																																		
Cher hors Jalognes	3	2	5	71,4																																																		
Nièvre	0	0	0	0,0																																																		
Paris, région parisienne	0	0	0	0,0																																																		
Autres	0	0	0	0,0																																																		
Total	5	2	7	100,0																																																		

Âge		Âge	Sexe F	Sexe M	Sexe F+M	
		Âge Min né(e) en	15 ans	13 ans	13 ans	
			1886	1888	1888	
		Âge Max né (e) en	55 ans	67 ans	67 ans	
			1846	1834	1834	
		Âge Moyen Écart Type	35,0 ans	39,4 ans	38,1 ans	
			28,3	24,9	23,5	
		Nombre d'Individus	2	5	7	
			28,6 %	71,4 %	100,0 %	
		Âge < 16 ans	1	1	2	
			50,0 %	20,0 %	28,6 %	
		Âge > 55 ans	0	2	2	
			0,0 %	40,0 %	28,6 %	
		Écart d'âge max. entre les individus d'un ménage : 54 ans				



1 ^{er} Prénoms (Aff. Nb > 1)	6	Prénoms	Nb
		Louis	2
Patronymes (Aff. Nb > 1)	5	Patronymes H/F	Nb
		MILLET	2
		PLANCHON	2
Patronymes à la naissance des femmes mariées (Aff. Nb > 1)	0	Aucun patronyme,	

Recherche des 7 habitants de 1901 dans les autres recensements

Recensement de 1876	Nb	%
Bannie (Lieu-dit la)	1	50,0
Chiron (Village)	1	50,0
Total	2	100,0
Pourcentage des présents de 1901 dans le recensement de 1876		28,6

Recensement de 1891	Nb	%
Chiron (Village)	1	16,7
Graveriot (Lieu-dit le)	1	16,7
Moulin Blanc (Lieu-dit le)	3	50,0
Pascauds (Lieu-dit les)	1	16,7
Total	6	100,0
Pourcentage des présents de 1901 dans le recensement de 1891		85,7

Recensement de 1901	Nb	%
Habitants présents dans d'autres recensements	6	85,7
Habitants non présents dans d'autres recensements	1	14,3

Recensement de 1906	Nb	%
Bourg (le)	1	25,0
Bannie (Lieu-dit la)	2	50,0
Chiron (Village)	1	25,0
Total	4	100,0
Pourcentage des présents de 1901 dans le recensement de 1906		51,1

Recensement de 1911	Nb	%
Bannie (Lieu-dit la)	2	50,0
Chiron (Village)	1	25,0
Pesselières (Village)	1	25,0
Total	4	100,0
Pourcentage des présents de 1901 dans le recensement de 1911		51,1

Recensement de 1921	Nb	%
Chiron (Village)	1	33,3
Total	3	100,0
Pourcentage des présents de 1901 dans le recensement de 1921		42,9

Recensement de 1926	Nb	%
Chiron (Village)	1	100,0
Total	1	100,0
Pourcentage des présents de 1901 dans le recensement de 1926		14,3

Recensement de 1931	Nb	%
Chiron (Village)	1	100,0
Total	1	100,0
Pourcentage des présents de 1901 dans le recensement de 1931		14,3

Recensement de 1936	Nb	%
Chiron (Village)	1	100,0
Total	1	100,0
Pourcentage des présents de 1901 dans le recensement de 1936		14,3

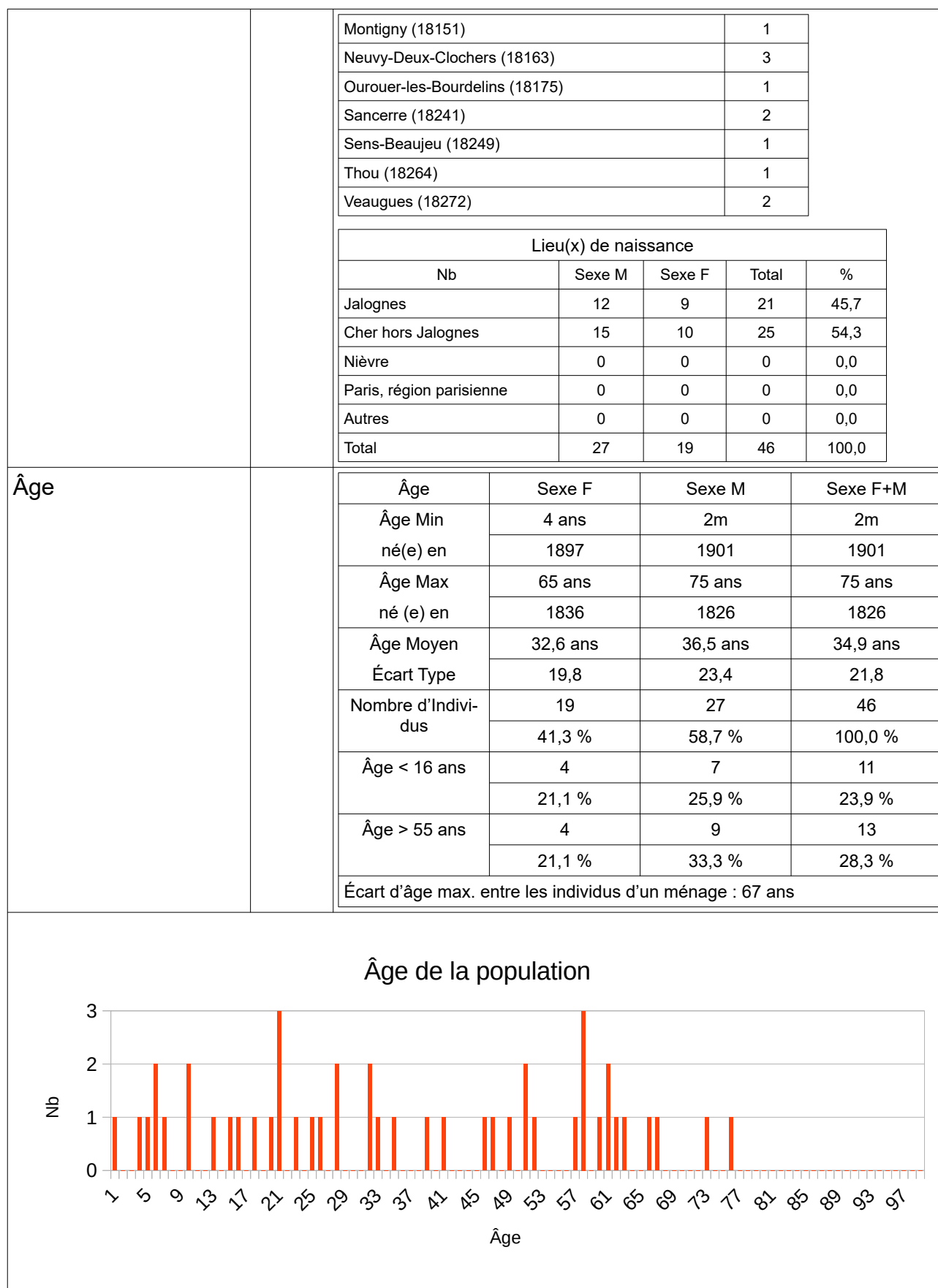
Recensement de 1946	Nb	%
Chiron (Village)	1	100,0
Total	1	100,0
Pourcentage des présents de 1901 dans le recensement de 1946		14,3

Observations :

Benelle (Lieu-dit)

Désignation	Nombre	Recensement 1901 (JL05) Jalognes			
Folio	2	N°17 au N°18,			
Nb de maisons occupées	12	N°1 au N°12,			
		Nombre de ménages par maison		Nb	%
		1 ménage par maison		12	0,0
		2 ménages par maison		0	0,0
Nb de ménages	12	N°1 au N°12, mén : Ménage, ind. : Individu			
		Nb de personnes par ménage		Nb	% mén % ind
		1 personne		1	8,3 2,2
		2 personnes		1	8,3 4,3
		3 personnes		1	8,3 6,5
		4 personnes		6	50,0 52,2
		5 personnes		2	16,7 21,7
		6 personnes		1	8,3 13,0
		Nb de générations par ménage		Nb	% mén
		1 génération : époux		3	25,0
		2 génér. : époux, enfants		7	58,3
		2 génér. : époux, parents		0	0,0
		2 génér. : époux, petit-enfants		0	0,0
		3 génér. : époux, parents, enfants		2	16,7
		3 génér. : époux, enfants, petit-enfants		0	0,0
		4 génér. : époux, parents, enfants, petits-enfants		0	0,0
		Nb de ménages		Nb	% mén
		- ayant des employés		2	16,7
		- ayant des pensionnaires		1	8,3
			Homme (Chef) et Épouse	Homme (Chef) sans Épouse	Femme (Chef) ou Veuve
		Nb	8	3	1
		%	66,7	25,0	8,3
		avec enfant(s) < 18 ans		1	1
		- Maison N°1, ménage N°1, femme avec 2 enfants donc 1 fille de 14 ans - Maison N°11, ménage N°11, homme avec une fille de 9 ans, et un fils de 15 ans			
		Couple non marié		Nb	
		Homme et femme		0	
		Deux femmes		0	
		Deux hommes		0	
Nb d'individus	46	N°497 au N°542, tous français			

Types d'individus	10	Répartition des types d'individus		Nb	% ind
		Beau-père		2	4,3
		Employé		2	4,3
		Employée		2	4,3
		Épouse		8	17,4
		Femme (Chef)		1	2,2
		Fille		8	17,4
		Fils		8	17,4
		Frère		1	2,2
		Gendre		2	4,3
		Homme (Chef)		11	23,9
		Caractéristique de l'emploi		Nb	% mén
		Divers		0	0,0
		Patron		9	19,6
		Patronne		7	15,2
Professions	14	Profession(s)		Nb	
		Couturière		1	
		Cultivateur		4	
		Cultivateur propriétaire		6	
		Cultivatrice exploitante		1	
		Cultivatrice propriétaire		4	
		Domestique		3	
		Domestique de ferme		2	
		Entreprise de battage		1	
		Journalier		1	
		Marchand de volailles		2	
		Marchande de volailles		1	
		Ménagère		1	
		Propriétaire Cultivateur		1	
		Propriétaire cultivatrice		1	
		Profession(s)			
			Sexe M	Sexe F	Total
		Nombre	18	12	30
		% / Nb Ind,	66,7	63,2	65,2
Lieux de naissance	15	Lieux de naissance		Nb	
		Azy (18019)		1	
		Charentonnay (18053)		1	
		Chaumoux-Marcilly (18061)		1	
		Crézancy-en-Sancerre (18079)		3	
		Feux (18094)		3	
		Gardefort (18098)		2	
		Groises (18104)		3	
		Jalognes (18116)		21	



1 ^{er} Prénoms (Aff. Nb > 1)	28	Prénoms	Nb
		Marie	9
		Louis	4
		François	3
		Jean	3
		Abel	2
		Michel	2
		Thérèse	2
Patronymes (Aff. Nb > 1)	24	Patronymes H/F	Nb
		MILLÉRIOUX	7
		BOUDRAND	4
		LACUEILLE	3
		PERROY	3
		VATAN	3
		BEAUVAIS	2
		FAUCHET	2
		GAUDIN	2
		MOREUX	2
		PIVET	2
		RAFFIN	2
		RUELLET	2
Patronymes à la nais- sance des femmes ma- riées (Aff. Nb > 1)	0	Aucun patronyme,	

Recherche des 46 habitants de 1901 dans les autres recensements

Recensement de 1876	Nb	%
Bourg (le)	1	4,8
Benelle (Lieu-dit)	17	81,0
Pesselières (Village)	3	14,3
Total	21	100,0
Pourcentage des présents de 1901 dans le recensement de 1876		

Recensement de 1891	Nb	%
Benelle (Lieu-dit)	24	96,0
Saulnière (Lieu-dit la)	1	4,0
Total	25	100,0
Pourcentage des présents de 1901 dans le recensement de 1891		54,3

Recensement de 1901	Nb	%
Habitants présents dans d'autres recensements	41	89,1
Habitants non présents dans d'autres recensements	5	10,9

Recensement de 1906	Nb	%
Bourg (le)	4	11,8
Benelle (Lieu-dit)	26	76,5
Pascauds (Lieu-dit les)	1	2,9
Pesselières (Village)	2	5,9
Saulnière (Lieu-dit la)	1	2,9
Total	34	100,0
Pourcentage des présents de 1901 dans le recensement de 1906		73,9

Recensement de 1911	Nb	%
Bourg (le)	4	14,8
Benelle (Lieu-dit)	16	59,3
Chantereine (Lieu-dit)	1	3,7
Chiron (Village)	2	7,4
Pascauds (Lieu-dit les)	1	3,7
Pesselières (Village)	2	7,4
Saulnière (Lieu-dit la)	1	3,7
Total	27	100,0
Pourcentage des présents de 1901 dans le recensement de 1911		58,7

Recensement de 1921	Nb	%
Bourg (le)	2	13,3
Benelle (Lieu-dit)	10	66,7
Pesselières (Village)	2	13,3
Saulnière (Lieu-dit la)	1	6,7
Total	15	100,0
Pourcentage des présents de 1901 dans le recensement de 1921		32,6

Recensement de 1926	Nb	%
Bourg (le)	1	10,0
Benelle (Lieu-dit)	6	60,0
Palais (Lieu-dit le)	1	10,0
Pesselières (Village)	1	10,0
Saulnière (Lieu-dit la)	1	10,0
Total	10	100,0
Pourcentage des présents de 1901 dans le recensement de 1926		21,7

Recensement de 1931	Nb	%
Benelle (Lieu-dit)	4	8,0
Saulnière (Lieu-dit la)	1	2,0
Total	5	10,0
Pourcentage des présents de 1901 dans le recensement de 1931		10,9

Recensement de 1936	Nb	%
Bourg (le)	1	33,3
Benelle (Lieu-dit)	2	66,7
Total	3	100,0
Pourcentage des présents de 1901 dans le recensement de 1936		6,5

Recensement de 1946	Nb	%
Benelle (Lieu-dit)	1	100,0
Total	1	100,0
Pourcentage des présents de 1901 dans le recensement de 1946		2,2

Observations :

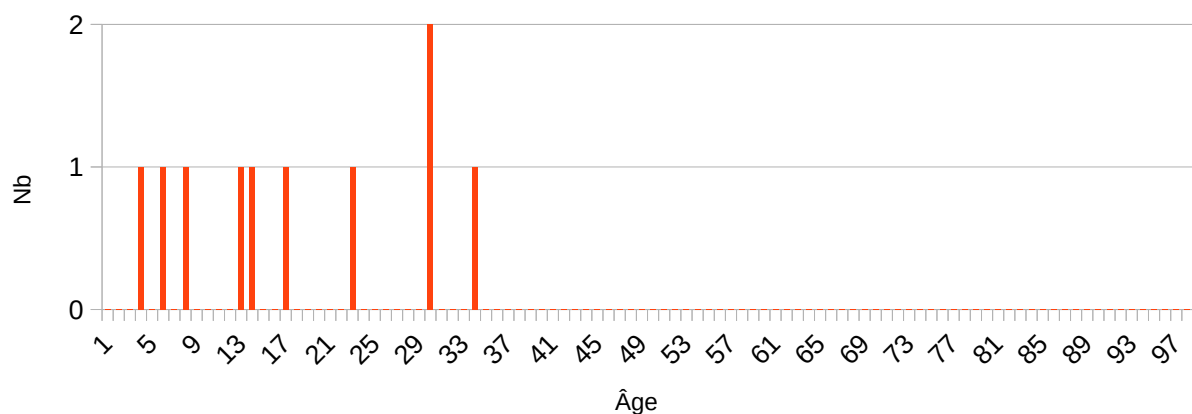
Breschières (Lieu-dit les)

Désignation	Nombre	Recensement 1901 (JL06) Jalognes			
Folio	1	N°24,			
Nb de maisons occupées	1	N°1,			
		Nombre de ménages par maison		Nb	%
		1 ménage par maison		1	100,0
		2 ménages par maison		0	0,0
Nb de ménages	1	N°1, mén : Ménage, ind. : Individu			
		Nb de personnes par ménage		Nb	% mén % ind
		1 personne		0	0,0 0,0
		- personnes			
		10 personnes		1	100,0 100,0
		Nb de générations par ménage		Nb	% mén
		1 génération : époux		0	0,0
		2 géné. : époux, enfants		1	100,0
		2 géné. : époux, parents		0	0,0
		2 géné. : époux, petit-enfants		0	0,0
		3 géné. : époux, parents, enfants		0	0,0
		3 géné. : époux, enfants, petit-enfants		0	0,0
		4 géné. : époux, parents, enfants, petits-enfants		0	0,0
		Nb de ménages		Nb	% mén
		- ayant des employés		1	100,0
		- ayant des pensionnaires		0	0,0
			Homme (Chef) et Épouse	Homme (Chef) sans Épouse	Femme (Chef) ou Veuve
		Nb			
		%			
		avec enfant(s) < 18 ans		0	0
		Couple non marié		Nb	
		Homme et femme		0	
		Deux femmes		0	
		Deux hommes		0	
Nb d'individus	10	N°719 au N°728, tous français			
Types d'individus	6	Répartition des types d'individus		Nb	% ind
		Employé		2	20,0
		Employée		3	30,0

		<table><tr><td>Épouse</td><td>1</td><td>10,0</td></tr><tr><td>Fille</td><td>2</td><td>20,0</td></tr><tr><td>Fils</td><td>1</td><td>10,0</td></tr><tr><td>Homme (Chef)</td><td>1</td><td>10,0</td></tr></table> <table><tr><td>Caractéristique de l'emploi</td><td>Nb</td><td>% mén</td></tr><tr><td>Divers</td><td>0</td><td>0,0</td></tr><tr><td>Patron</td><td>1</td><td>100,0</td></tr><tr><td>Patronne</td><td>1</td><td>100,0</td></tr></table>	Épouse	1	10,0	Fille	2	20,0	Fils	1	10,0	Homme (Chef)	1	10,0	Caractéristique de l'emploi	Nb	% mén	Divers	0	0,0	Patron	1	100,0	Patronne	1	100,0																																					
Épouse	1	10,0																																																													
Fille	2	20,0																																																													
Fils	1	10,0																																																													
Homme (Chef)	1	10,0																																																													
Caractéristique de l'emploi	Nb	% mén																																																													
Divers	0	0,0																																																													
Patron	1	100,0																																																													
Patronne	1	100,0																																																													
Professions	3	<table><tr><td colspan="2">Profession(s)</td><td>Nb</td></tr><tr><td colspan="2">Domestique de ferme</td><td>5</td></tr><tr><td colspan="2">Propriétaire exploitant</td><td>1</td></tr><tr><td colspan="2">Propriétaire exploitante</td><td>1</td></tr></table> <table><tr><td colspan="4">Profession(s)</td></tr><tr><td></td><td>Sexe M</td><td>Sexe F</td><td>Total</td></tr><tr><td>Nombre</td><td>3</td><td>4</td><td>7</td></tr><tr><td>% / Nb Ind,</td><td>75,0</td><td>66,7</td><td>70,0</td></tr></table>	Profession(s)		Nb	Domestique de ferme		5	Propriétaire exploitant		1	Propriétaire exploitante		1	Profession(s)					Sexe M	Sexe F	Total	Nombre	3	4	7	% / Nb Ind,	75,0	66,7	70,0																																	
Profession(s)		Nb																																																													
Domestique de ferme		5																																																													
Propriétaire exploitant		1																																																													
Propriétaire exploitante		1																																																													
Profession(s)																																																															
	Sexe M	Sexe F	Total																																																												
Nombre	3	4	7																																																												
% / Nb Ind,	75,0	66,7	70,0																																																												
Lieux de naissance	6	<table><tr><td colspan="2">Lieux de naissance</td><td>Nb</td></tr><tr><td colspan="2">Argenvières (18012)</td><td>1</td></tr><tr><td colspan="2">Cher (le) (18000)</td><td>1</td></tr><tr><td colspan="2">Herry (18110)</td><td>1</td></tr><tr><td colspan="2">Jalognes (18116)</td><td>3</td></tr><tr><td colspan="2">Neuvy-Deux-Clochers (18163)</td><td>1</td></tr><tr><td colspan="2">Veaugues (18272)</td><td>3</td></tr></table> <table><tr><td colspan="5">Lieu(x) de naissance</td></tr><tr><td>Nb</td><td>Sexe M</td><td>Sexe F</td><td>Total</td><td>%</td></tr><tr><td>Jalognes</td><td>1</td><td>2</td><td>3</td><td>30,0</td></tr><tr><td>Cher hors Jalognes</td><td>3</td><td>4</td><td>7</td><td>70,0</td></tr><tr><td>Nièvre</td><td>0</td><td>0</td><td>0</td><td>0,0</td></tr><tr><td>Paris, région parisienne</td><td>0</td><td>0</td><td>0</td><td>0,0</td></tr><tr><td>Autres</td><td>0</td><td>0</td><td>0</td><td>0,0</td></tr><tr><td>Total</td><td>4</td><td>6</td><td>10</td><td>100,0</td></tr></table>	Lieux de naissance		Nb	Argenvières (18012)		1	Cher (le) (18000)		1	Herry (18110)		1	Jalognes (18116)		3	Neuvy-Deux-Clochers (18163)		1	Veaugues (18272)		3	Lieu(x) de naissance					Nb	Sexe M	Sexe F	Total	%	Jalognes	1	2	3	30,0	Cher hors Jalognes	3	4	7	70,0	Nièvre	0	0	0	0,0	Paris, région parisienne	0	0	0	0,0	Autres	0	0	0	0,0	Total	4	6	10	100,0
Lieux de naissance		Nb																																																													
Argenvières (18012)		1																																																													
Cher (le) (18000)		1																																																													
Herry (18110)		1																																																													
Jalognes (18116)		3																																																													
Neuvy-Deux-Clochers (18163)		1																																																													
Veaugues (18272)		3																																																													
Lieu(x) de naissance																																																															
Nb	Sexe M	Sexe F	Total	%																																																											
Jalognes	1	2	3	30,0																																																											
Cher hors Jalognes	3	4	7	70,0																																																											
Nièvre	0	0	0	0,0																																																											
Paris, région parisienne	0	0	0	0,0																																																											
Autres	0	0	0	0,0																																																											
Total	4	6	10	100,0																																																											

Âge		Âge	Sexe F	Sexe M	Sexe F+M
		Âge Min né(e) en	3 ans	7 ans	3 ans
			1898	1894	1898
		Âge Max né (e) en	29 ans	33 ans	33 ans
			1872	1868	1868
		Âge Moyen Écart Type	14,5 ans	20,5 ans	
			10,0	12,5	
		Nombre d'Individus	6	4	10
			60,0 %	40,0 %	100,0 %
		Âge < 16 ans	3	2	5
			50,0 %	50,0 %	50,0 %
		Âge > 55 ans	0	0	0
			0,0 %	0,0 %	0,0 %
		Écart d'âge max. entre les individus d'un ménage : 30 ans			

Âge de la population



1 ^{er} Prénoms (Aff. Nb > 1)	7	Prénoms		Nb
		Auguste		3
		Marie		2
Patronymes (Aff. Nb > 1)	7	Patronymes H/F		Nb
		COURSIER		4
Patronymes à la naissance des femmes mariées (Aff. Nb > 1)	0	Aucun patronyme,		

Recherche des 10 habitants de 1901 dans les autres recensements

Recensement de 1876	Nb	%
Total	0	0,0
Pourcentage des présents de 1901 dans le recensement de 1876		0,0
Recensement de 1891	Nb	%
Total	0	0,0
Pourcentage des présents de 1901 dans le recensement de 1891		0,0
Recensement de 1901	Nb	%
Habitants présents dans d'autres recensements	5	50,0
Habitants non présents dans d'autres recensements	5	50,0
Recensement de 1906	Nb	%
Breschières (Lieu-dit les)	5	100,0
Total	5	100,0
Pourcentage des présents de 1901 dans le recensement de 1906		50,0
Recensement de 1911	Nb	%
Total	0	0,0
Pourcentage des présents de 1901 dans le recensement de 1911		0,0
Recensement de 1921	Nb	%
Total	0	0,0
Pourcentage des présents de 1901 dans le recensement de 1921		0,0
Recensement de 1926	Nb	%
Total	0	0,0
Pourcentage des présents de 1901 dans le recensement de 1926		0,0
Recensement de 1931	Nb	%
Total	0	0,0
Pourcentage des présents de 1901 dans le recensement de 1931		0,0
Recensement de 1936	Nb	%
Total	0	0,0
Pourcentage des présents de 1901 dans le recensement de 1936		0,0
Recensement de 1946	Nb	%
Total	0	0,0
Pourcentage des présents de 1901 dans le recensement de 1946		0,0
Observations :		

Canaterie (Lieu-dit la)

Désignation	Nombre	Recensement 1901 (JL08) Jalognes			
Folio	1	N°24,			
Nb de maisons occupées	2	N°1 au N°2,			
		Nombre de ménages par maison		Nb	%
		1 ménage par maison		2	100,0
		2 ménages par maison		0	0,0
Nb de ménages	2	N°1 au N°2, mén : Ménage, ind. : Individu			
		Nb de personnes par ménage		Nb	% mén % ind
		1 personne		0	0,0 0,0
		- personnes			
		4 personnes		1	50,0 36,4
		- personnes			
		7 personnes		1	50,0 63,6
		Nb de générations par ménage		Nb	% mén
		1 génération : époux		0	0,0
		2 génér. : époux, enfants		2	100,0
		2 génér. : époux, parents		0	0,0
		2 génér. : époux, petit-enfants		0	0,0
		3 génér. : époux, parents, enfants		0	0,0
		3 génér. : époux, enfants, petit-enfants		0	0,0
		4 génér. : époux, parents, enfants, petits-enfants		0	0,0
		Nb de ménages		Nb	% mén
		- ayant des employés		0	0,0
		- ayant des pensionnaires		0	0,0
			Homme (Chef) et Épouse	Homme (Chef) sans Épouse	Femme (Chef) ou Veuve
		Nb	2	0	0
		%	100,0	0,0	0,0
		avec enfant(s) < 18 ans		0	0
		Couple non marié		Nb	
		Homme et femme		0	
		Deux femmes		0	
		Deux hommes		0	
Nb d'individus	1	N°708 au N°718, tous français			
Types d'individus	4	Répartition des types d'individus		Nb	% ind
		Épouse		2	18,2

		<table><tr><td>Fille</td><td>3</td><td>27,3</td></tr><tr><td>Fils</td><td>4</td><td>36,4</td></tr><tr><td>Homme (Chef)</td><td>2</td><td>18,2</td></tr></table> <table><tr><td>Caractéristique de l'emploi</td><td>Nb</td><td>% mén</td></tr><tr><td>Divers</td><td>0</td><td>0,0</td></tr><tr><td>Patron</td><td>2</td><td>100,0</td></tr><tr><td>Patronne</td><td>1</td><td>50,0</td></tr></table>	Fille	3	27,3	Fils	4	36,4	Homme (Chef)	2	18,2	Caractéristique de l'emploi	Nb	% mén	Divers	0	0,0	Patron	2	100,0	Patronne	1	50,0																																		
Fille	3	27,3																																																							
Fils	4	36,4																																																							
Homme (Chef)	2	18,2																																																							
Caractéristique de l'emploi	Nb	% mén																																																							
Divers	0	0,0																																																							
Patron	2	100,0																																																							
Patronne	1	50,0																																																							
Professions	3	<table><tr><td colspan="2">Profession(s)</td><td>Nb</td></tr><tr><td colspan="2">Cultivateur fermier</td><td>2</td></tr><tr><td colspan="2">Cultivatrice fermière</td><td>1</td></tr><tr><td colspan="2">Ouvrier agricole</td><td>1</td></tr></table> <table><tr><td colspan="4">Profession(s)</td></tr><tr><td></td><td>Sexe M</td><td>Sexe F</td><td>Total</td></tr><tr><td>Nombre</td><td>3</td><td>1</td><td>4</td></tr><tr><td>% / Nb Ind,</td><td>50,0</td><td>20,0</td><td>36,4</td></tr></table>	Profession(s)		Nb	Cultivateur fermier		2	Cultivatrice fermière		1	Ouvrier agricole		1	Profession(s)					Sexe M	Sexe F	Total	Nombre	3	1	4	% / Nb Ind,	50,0	20,0	36,4																											
Profession(s)		Nb																																																							
Cultivateur fermier		2																																																							
Cultivatrice fermière		1																																																							
Ouvrier agricole		1																																																							
Profession(s)																																																									
	Sexe M	Sexe F	Total																																																						
Nombre	3	1	4																																																						
% / Nb Ind,	50,0	20,0	36,4																																																						
Lieux de naissance	4	<table><tr><td colspan="2">Lieux de naissance</td><td>Nb</td></tr><tr><td colspan="2">Feux (18094)</td><td>1</td></tr><tr><td colspan="2">Groises (18104)</td><td>3</td></tr><tr><td colspan="2">Jalognes (18116)</td><td>6</td></tr><tr><td colspan="2">Étréchy (18090)</td><td>1</td></tr></table> <table><tr><td colspan="5">Lieu(x) de naissance</td></tr><tr><td>Nb</td><td>Sexe M</td><td>Sexe F</td><td>Total</td><td>%</td></tr><tr><td>Jalognes</td><td>2</td><td>4</td><td>6</td><td>54,5</td></tr><tr><td>Cher hors Jalognes</td><td>4</td><td>1</td><td>5</td><td>45,5</td></tr><tr><td>Nièvre</td><td>0</td><td>0</td><td>0</td><td>0,0</td></tr><tr><td>Paris, région parisienne</td><td>0</td><td>0</td><td>0</td><td>0,0</td></tr><tr><td>Autres</td><td>0</td><td>0</td><td>0</td><td>0,0</td></tr><tr><td>Total</td><td>6</td><td>5</td><td>11</td><td>100,0</td></tr></table>	Lieux de naissance		Nb	Feux (18094)		1	Groises (18104)		3	Jalognes (18116)		6	Étréchy (18090)		1	Lieu(x) de naissance					Nb	Sexe M	Sexe F	Total	%	Jalognes	2	4	6	54,5	Cher hors Jalognes	4	1	5	45,5	Nièvre	0	0	0	0,0	Paris, région parisienne	0	0	0	0,0	Autres	0	0	0	0,0	Total	6	5	11	100,0
Lieux de naissance		Nb																																																							
Feux (18094)		1																																																							
Groises (18104)		3																																																							
Jalognes (18116)		6																																																							
Étréchy (18090)		1																																																							
Lieu(x) de naissance																																																									
Nb	Sexe M	Sexe F	Total	%																																																					
Jalognes	2	4	6	54,5																																																					
Cher hors Jalognes	4	1	5	45,5																																																					
Nièvre	0	0	0	0,0																																																					
Paris, région parisienne	0	0	0	0,0																																																					
Autres	0	0	0	0,0																																																					
Total	6	5	11	100,0																																																					

Âge		Âge	Sexe F	Sexe M	Sexe F+M
		Âge Min	6m	3 ans	6m
		né(e) en	1901	1898	1901
		Âge Max	40 ans	41 ans	41 ans
		né (e) en	1861	1860	1860
		Âge Moyen	15,0 ans	18,2 ans	16,7 ans
		Écart Type	18,0	15,4	15,3
		Nombre d'Individus	5	6	11
			45,5 %	54,5 %	100,0 %
		Âge < 16 ans	3	3	6
			60,0 %	50,0 %	54,5 %
		Âge > 55 ans	0	0	0
0,0 %	0,0 %		0,0 %		
Écart d'âge max. entre les individus d'un ménage : 41 ans					

Âge de la population

Âge	Nb
1	1
2	1
3	1
4	1
5	1
9	1
13	1
21	1
29	1
33	1
37	1
41	1
45	1

1 ^{er} Prénoms (Aff. Nb > 1)	8	Prénoms		Nb
		Marie		3
		Louis		2
Patronymes (Aff. Nb > 1)	4	Patronymes H/F		Nb
		DEVALLIÈRE		6
		MILLET		3
Patronymes à la nais- sance des femmes ma- riées (Aff. Nb > 1)	0	Aucun patronyme,		

Recherche des 11 habitants de 1901 dans les autres recensements

Recensement de 1876	Nb	%
Canaterie (Lieu-dit la)	1	33,3
Pesselières (Village)	2	66,7
Total	3	100,0
Pourcentage des présents de 1901 dans le recensement de 1876		27,3

Recensement de 1891	Nb	%
Canaterie (Lieu-dit la)	1	100,0
Total	1	100,0
Pourcentage des présents de 1901 dans le recensement de 1891		9,1

Recensement de 1901	Nb	%
Habitants présents dans d'autres recensements	10	90,9
Habitants non présents dans d'autres recensements	1	9,1

Recensement de 1906	Nb	%
Bourg (le)	1	11,1
Canaterie (Lieu-dit la)	7	77,8
Vinairy (Lieu-dit)	1	11,1
Total	9	100,0
Pourcentage des présents de 1901 dans le recensement de 1906		81,8

Recensement de 1911	Nb	%
Canaterie (Lieu-dit la)	5	83,3
Faulin (Lieu-dit)	1	16,7
Total	6	100,0
Pourcentage des présents de 1901 dans le recensement de 1911		54,5

Recensement de 1921	Nb	%
Vinairy (Lieu-dit)	1	100,0
Total	1	100,0
Pourcentage des présents de 1901 dans le recensement de 1921		9,1

Recensement de 1926	Nb	%
Canaterie (Lieu-dit la)	1	20,0
Pascauds (Lieu-dit les)	2	40,0
Vinairy (Lieu-dit)	2	40,0
Total	5	100,0
Pourcentage des présents de 1901 dans le recensement de 1926		45,5

Recensement de 1931	Nb	%
Pascauds (Lieu-dit les)	2	50,0
Vinairy (Lieu-dit)	2	50,0
Total	4	100,0
Pourcentage des présents de 1901 dans le recensement de 1931		36,4

Recensement de 1936	Nb	%
Pascauds (Lieu-dit les)	2	50,0
Vinairey (Lieu-dit)	2	50,0
Total	4	100,0
Pourcentage des présents de 1901 dans le recensement de 1936		36,4

Recensement de 1946	Nb	%
Pascauds (Lieu-dit les)	2	66,7
Vinairey (Lieu-dit)	1	33,3
Total	3	100,0
Pourcentage des présents de 1901 dans le recensement de 1946		27,3

Observations :

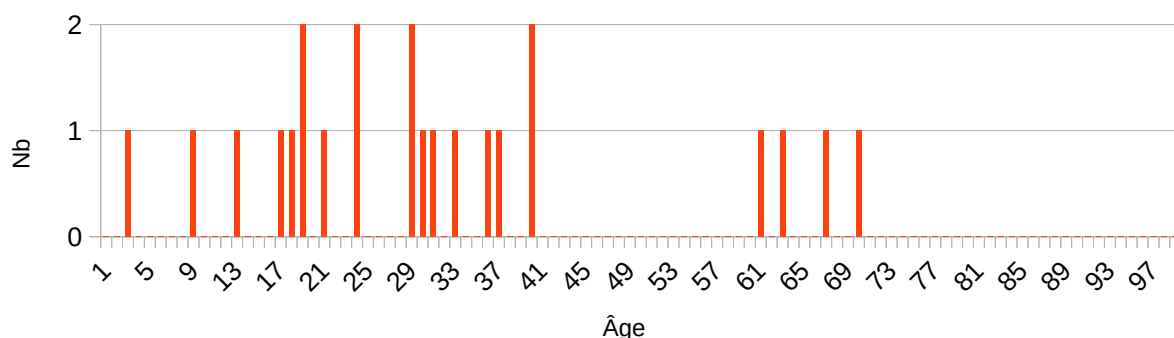
Chanteraine (Lieu-dit)

Désignation	Nombre	Recensement 1901 (JL09) Jalognes			
Folio	2	N°22 au N°23,			
Nb de maisons occupées	4	N°1 au N°4,			
		Nombre de ménages par maison		Nb	%
		1 ménage par maison		4	100,0
		2 ménages par maison		0	0,0
Nb de ménages	4	N°1 au N°4, mén : Ménage, ind. : Individu			
		Nb de personnes par ménage		Nb	% mén % ind
		1 personne		0	0,0 0,0
		- personnes			
		4 personnes		2	50,0 34,8
		5 personnes		1	25,0 21,7
		- personnes			
		10 personnes		1	25,0 43,5
		Nb de générations par ménage		Nb	% mén
		1 génération : époux		0	0,0
		2 génér. : époux, enfants		2	50,0
		2 génér. : époux, parents		0	0,0
		2 génér. : époux, petit-enfants		0	0,0
		3 génér. : époux, parents, enfants		2	50,0
		3 génér. : époux, enfants, petit-enfants		0	0,0
		4 génér. : époux, parents, enfants, petits-enfants		0	0,0
		Nb de ménages		Nb	% mén
		- ayant des employés		1	50,0
		- ayant des pensionnaires		0	0,0
			Homme (Chef) et Épouse	Homme (Chef) sans Épouse	Femme (Chef) ou Veuve
		Nb	4	0	0
		%	100,0	0,0	0,0
		avec enfant(s) < 18 ans		0	0
		Couple non marié		Nb	
		Homme et femme		0	
		Deux femmes		0	
		Deux hommes		0	
Nb d'individus	23	N°650 au N°672, tous français			

Types d'individus	9	Répartition des types d'individus		Nb	% ind
		Beau-frère		1	4,3
		Belle-fille		1	4,3
		Belle-mère		2	8,7
		Employé		5	21,7
		Employée		1	4,3
		Épouse		4	17,4
		Fille		1	4,3
		Fils		4	17,4
		Homme (Chef)		4	17,4
		Caractéristique de l'emploi		Nb	% mén
		Divers		0	0,0
		Patron		2	50,0
		Patronne		1	25,0
Professions	8	Profession(s)		Nb	
		Cultivateur		2	
		Cultivateur fermier		1	
		Cultivatrice fermière		1	
		Domestique		5	
		Domestique de ferme		5	
		Jardinier		1	
		Meunier		1	
		Ménagère		1	
		Profession(s)			
			Sexe M	Sexe F	Total
		Nombre	12	5	17
		% / Nb Ind,	85,7	55,6	73,9
Lieux de naissance	14	Lieux de naissance		Nb	
		Achères (18001)		1	
		Azy (18019)		2	
		Crézancy-en-Sancerre (18079)		1	
		Garigny (18099)		1	
		Gron (18105)		2	
		Humbigny (18111)		1	
		Jalognes (18116)		2	
		Menetou-Râtel (18144)		1	
		Montigny (18151)		3	
		Mornay-Berry (18154)		1	
		Neuilly-en-Sancerre (18162)		1	
		Neuvy-Deux-Clochers (18163)		5	
		Saint-Céols (18202)		1	
		Sens-Beaujeu (18249)		1	

		<table><tr><th colspan="5">Lieu(x) de naissance</th></tr><tr><th>Nb</th><th>Sexe M</th><th>Sexe F</th><th>Total</th><th>%</th></tr><tr><td>Jalognes</td><td>1</td><td>1</td><td>2</td><td>8,7</td></tr><tr><td>Cher hors Jalognes</td><td>0</td><td>0</td><td>0</td><td>0,0</td></tr><tr><td>Nièvre</td><td>0</td><td>0</td><td>0</td><td>0,0</td></tr><tr><td>Paris, région parisienne</td><td>0</td><td>0</td><td>0</td><td>0,0</td></tr><tr><td>Autres</td><td>13</td><td>8</td><td>21</td><td>91,3</td></tr><tr><td>Total</td><td>14</td><td>9</td><td>23</td><td>100,0</td></tr></table>					Lieu(x) de naissance					Nb	Sexe M	Sexe F	Total	%	Jalognes	1	1	2	8,7	Cher hors Jalognes	0	0	0	0,0	Nièvre	0	0	0	0,0	Paris, région parisienne	0	0	0	0,0	Autres	13	8	21	91,3	Total	14	9	23	100,0									
Lieu(x) de naissance																																																							
Nb	Sexe M	Sexe F	Total	%																																																			
Jalognes	1	1	2	8,7																																																			
Cher hors Jalognes	0	0	0	0,0																																																			
Nièvre	0	0	0	0,0																																																			
Paris, région parisienne	0	0	0	0,0																																																			
Autres	13	8	21	91,3																																																			
Total	14	9	23	100,0																																																			
Âge		<table><tr><td>Âge</td><td>Sexe F</td><td>Sexe M</td><td>Sexe F+M</td></tr><tr><td>Âge Min</td><td>8 ans</td><td>2 ans</td><td>2 ans</td></tr><tr><td>né(e) en</td><td>1893</td><td>1899</td><td>1899</td></tr><tr><td>Âge Max</td><td>66 ans</td><td>69 ans</td><td>69 ans</td></tr><tr><td>né (e) en</td><td>1835</td><td>1832</td><td>1832</td></tr><tr><td>Âge Moyen</td><td>35,9 ans</td><td>27,6 ans</td><td>30,9 ans</td></tr><tr><td>Écart Type</td><td>21,2</td><td>16,3</td><td>18,3</td></tr><tr><td rowspan="2">Nombre d'Individus</td><td>9</td><td>14</td><td>23</td></tr><tr><td>39,1 %</td><td>60,9 %</td><td>100,0 %</td></tr><tr><td rowspan="2">Âge < 16 ans</td><td>1</td><td>2</td><td>3</td></tr><tr><td>11,1 %</td><td>14,3 %</td><td>13,0 %</td></tr><tr><td rowspan="2">Âge > 55 ans</td><td>3</td><td>1</td><td>4</td></tr><tr><td>33,3 %</td><td>7,1 %</td><td>17,4 %</td></tr></table>					Âge	Sexe F	Sexe M	Sexe F+M	Âge Min	8 ans	2 ans	2 ans	né(e) en	1893	1899	1899	Âge Max	66 ans	69 ans	69 ans	né (e) en	1835	1832	1832	Âge Moyen	35,9 ans	27,6 ans	30,9 ans	Écart Type	21,2	16,3	18,3	Nombre d'Individus	9	14	23	39,1 %	60,9 %	100,0 %	Âge < 16 ans	1	2	3	11,1 %	14,3 %	13,0 %	Âge > 55 ans	3	1	4	33,3 %	7,1 %	17,4 %
Âge	Sexe F	Sexe M	Sexe F+M																																																				
Âge Min	8 ans	2 ans	2 ans																																																				
né(e) en	1893	1899	1899																																																				
Âge Max	66 ans	69 ans	69 ans																																																				
né (e) en	1835	1832	1832																																																				
Âge Moyen	35,9 ans	27,6 ans	30,9 ans																																																				
Écart Type	21,2	16,3	18,3																																																				
Nombre d'Individus	9	14	23																																																				
	39,1 %	60,9 %	100,0 %																																																				
Âge < 16 ans	1	2	3																																																				
	11,1 %	14,3 %	13,0 %																																																				
Âge > 55 ans	3	1	4																																																				
	33,3 %	7,1 %	17,4 %																																																				
		Écart d'âge max. entre les individus d'un ménage : 64 ans																																																					

Âge de la population



1^{er} Prénoms
(Aff. Nb > 1)

12

Prénoms	Nb
Marie	5
Ernest	3
Jean	3
Louis	2
Pierre	2
Solange	2

Patronymes
(Aff. Nb > 1)

16

Patronymes H/F	Nb
GIRAULT	4
BLONDEAU	3
GILLET	2
ROGER	2

Patronymes à la nais-
sance des femmes ma-
riées
(Aff. Nb > 1)

0

Aucun patronyme,

Recherche des 23 habitants de 1901 dans les autres recensements

Recensement de 1876	Nb	%
Total	0	0,0
Pourcentage des présents de 1901 dans le recensement de 1876		0,0

Recensement de 1891	Nb	%
Chanteraine (Lieu-dit)	1	100,0
Total	1	100,0
Pourcentage des présents de 1901 dans le recensement de 1891		4,3

Recensement de 1901	Nb	%
Habitants présents dans d'autres recensements	7	33,3
Habitants non présents dans d'autres recensements	14	66,7
Recensement de 1906	Nb	%
Chanteraine (Lieu-dit)	6	100,0
Total	6	100,0
Pourcentage des présents de 1901 dans le recensement de 1906		26,1
Recensement de 1911	Nb	%
Chanteraine (Lieu-dit)	6	100,0
Total	6	100,0
Pourcentage des présents de 1901 dans le recensement de 1911		26,1
Recensement de 1921	Nb	%
Chanteraine (Lieu-dit)	4	80,0
Colins (Lieu-dit les)	1	20,0
Total	5	100,0
Pourcentage des présents de 1901 dans le recensement de 1921		21,7
Recensement de 1926	Nb	%
Chanteraine (Lieu-dit)	4	80,0
Pesselières (Village)	1	20,0
Total	5	100,0
Pourcentage des présents de 1901 dans le recensement de 1926		21,7
Recensement de 1931	Nb	%
Chanteraine (Lieu-dit)	2	66,7
Pesselières (Village)	1	33,3
Total	3	100,0
Pourcentage des présents de 1901 dans le recensement de 1931		13,0
Recensement de 1936	Nb	%
Bourg (le)	1	50,0
Chanteraine (Lieu-dit)	1	50,0
Total	2	100,0
Pourcentage des présents de 1901 dans le recensement de 1936		8,7
Recensement de 1946	Nb	%
Caillotes (Lieu-dit les)	1	50,0
Chanteraine (Lieu-dit)	1	50,0
Total	2	100,0
Pourcentage des présents de 1901 dans le recensement de 1946		8,7

Observations :

Chiron (Village)

Désignation	Nombre	Recensement 1901 (JL10) Jalognes			
Folio	3	N°13 au N°15,			
Nb de maisons occupées	19	N°1 au N°19,			
		Nombre de ménages par maison		Nb	%
		1 ménage par maison		19	100,0
		2 ménages par maison		0	0,0
Nb de ménages	19	N°1 au N°19, mén : Ménage, ind. : Individu			
		Nb de personnes par ménage		Nb	% mén % ind
		1 personne		3	15,8 5,1
		2 personnes		3	15,8 10,2
		3 personnes		6	31,6 30,5
		4 personnes		5	26,3 33,9
		5 personnes		1	5,3 8,5
		6 personnes		0	0,0 0,0
		7 personnes		1	5,3 11,9
		Nb de générations par ménage		Nb	% mén
		1 génération : époux		5	26,3
		2 géné. : époux, enfants		10	52,6
		2 géné. : époux, parents		1	5,3
		2 géné. : époux, petit-enfants		2	10,5
		3 géné. : époux, parents, enfants		1	5,3
		3 géné. : époux, enfants, petit-enfants		0	0,0
		4 géné. : époux, parents, enfants, petits-enfants		0	0,0
		Nb de ménages		Nb	% mén
		- ayant des employés		1	5,3
		- ayant des pensionnaires		1	5,3
			Homme (Chef) et Épouse	Homme (Chef) sans Épouse	Femme (Chef) ou Veuve
		Nb	14	0	5
		%	73,7	0,0	26,3
		avec enfant(s) < 18 ans		0	0
		Couple non marié		Nb	
		Homme et femme		0	
		Deux femmes		0	
		Deux hommes		0	
Nb d'individus	59	N°380 au N°438, tous français			

Types d'individus	11	Répartition des types d'individus		Nb	% ind
		Beau-père		1	1,7
		Belle-mère		1	1,7
		Employé		2	3,4
		Employée		1	1,7
		Epouse		14	23,7
		Femme (Chef)		5	8,5
		Fille		7	11,9
		Fils		11	18,6
		Homme (Chef)		14	23,7
		Nourrisson (F)		1	1,7
		Petit fils		2	3,4
		Caractéristique de l'emploi		Nb	% mén
		Divers		0	0,0
		Patron		13	68,4
		Patronne		11	57,9
Professions	13	Profession(s)		Nb	
		Couvreur		1	
		Cultivateur fermier		2	
		Cultivateur propriétaire		5	
		Cultivatrice fermière		2	
		Cultivatrice propriétaire		4	
		Domestique de ferme		3	
		Journalier		1	
		Propriétaire Cultivateur		4	
		Propriétaire cultivatrice		4	
		Propriétaire exploitant		1	
		Propriétaire exploitante		1	
		Rentier		2	
		Rentière		2	
		Profession(s)			
			Sexe M	Sexe F	Total
		Nombre	18	14	32
		% / Nb Ind,	60,0	48,3	54,2
Lieux de naissance	10	Lieux de naissance		Nb	
		Azy (18019)		4	
		Crézancy-en-Sancerre (18079)		4	
		Gardefort (18098)		4	
		Gron (18105)		1	
		Jalognes (18116)		36	
		Menetou-Râtel (18144)		1	
		Montigny (18151)		1	
		Sancergues (18240)		1	

		<table><tr><td>Sens-Beaujeu (18249)</td><td>1</td></tr><tr><td>Veaugues (18272)</td><td>6</td></tr></table>	Sens-Beaujeu (18249)	1	Veaugues (18272)	6																																																												
Sens-Beaujeu (18249)	1																																																																	
Veaugues (18272)	6																																																																	
		<table><tr><th colspan="5">Lieu(x) de naissance</th></tr><tr><th>Nb</th><th>Sexe M</th><th>Sexe F</th><th>Total</th><th>%</th></tr><tr><td>Jalognes</td><td>22</td><td>14</td><td>36</td><td>61,0</td></tr><tr><td>Cher hors Jalognes</td><td>8</td><td>15</td><td>23</td><td>39,0</td></tr><tr><td>Nièvre</td><td>0</td><td>0</td><td>0</td><td>0,0</td></tr><tr><td>Paris, région parisienne</td><td>0</td><td>0</td><td>0</td><td>0,0</td></tr><tr><td>Autres</td><td>0</td><td>0</td><td>0</td><td>0,0</td></tr><tr><td>Total</td><td>30</td><td>29</td><td>59</td><td>100,0</td></tr></table>	Lieu(x) de naissance					Nb	Sexe M	Sexe F	Total	%	Jalognes	22	14	36	61,0	Cher hors Jalognes	8	15	23	39,0	Nièvre	0	0	0	0,0	Paris, région parisienne	0	0	0	0,0	Autres	0	0	0	0,0	Total	30	29	59	100,0																								
Lieu(x) de naissance																																																																		
Nb	Sexe M	Sexe F	Total	%																																																														
Jalognes	22	14	36	61,0																																																														
Cher hors Jalognes	8	15	23	39,0																																																														
Nièvre	0	0	0	0,0																																																														
Paris, région parisienne	0	0	0	0,0																																																														
Autres	0	0	0	0,0																																																														
Total	30	29	59	100,0																																																														
Âge		<table><tr><th>Âge</th><th>Sexe F</th><th>Sexe M</th><th>Sexe F+M</th></tr><tr><td>Âge Min</td><td>5m</td><td>5m</td><td>5m</td></tr><tr><td>né(e) en</td><td>1901</td><td>1901</td><td>1901</td></tr><tr><td>Âge Max</td><td>79 ans</td><td>74 ans</td><td>79 ans</td></tr><tr><td>né (e) en</td><td>1822</td><td>1827</td><td>1822</td></tr><tr><td>Âge Moyen</td><td>38,8 ans</td><td>32,8 ans</td><td></td></tr><tr><td>Écart Type</td><td>26,4</td><td>23,6</td><td></td></tr><tr><td rowspan="2">Nombre d'Individus</td><td>29</td><td>30</td><td>59</td></tr><tr><td>49,2 %</td><td>50,8 %</td><td>100,0 %</td></tr><tr><td rowspan="2">Âge < 16 ans</td><td>9</td><td>12</td><td>21</td></tr><tr><td>31,0 %</td><td>40,0 %</td><td>35,6 %</td></tr><tr><td rowspan="2">Âge > 55 ans</td><td>10</td><td>5</td><td>15</td></tr><tr><td>34,5 %</td><td>16,7 %</td><td>25,4 %</td></tr></table> <div>Écart d'âge max. entre les individus d'un ménage : 66 ans</div>	Âge	Sexe F	Sexe M	Sexe F+M	Âge Min	5m	5m	5m	né(e) en	1901	1901	1901	Âge Max	79 ans	74 ans	79 ans	né (e) en	1822	1827	1822	Âge Moyen	38,8 ans	32,8 ans		Écart Type	26,4	23,6		Nombre d'Individus	29	30	59	49,2 %	50,8 %	100,0 %	Âge < 16 ans	9	12	21	31,0 %	40,0 %	35,6 %	Âge > 55 ans	10	5	15	34,5 %	16,7 %	25,4 %															
Âge	Sexe F	Sexe M	Sexe F+M																																																															
Âge Min	5m	5m	5m																																																															
né(e) en	1901	1901	1901																																																															
Âge Max	79 ans	74 ans	79 ans																																																															
né (e) en	1822	1827	1822																																																															
Âge Moyen	38,8 ans	32,8 ans																																																																
Écart Type	26,4	23,6																																																																
Nombre d'Individus	29	30	59																																																															
	49,2 %	50,8 %	100,0 %																																																															
Âge < 16 ans	9	12	21																																																															
	31,0 %	40,0 %	35,6 %																																																															
Âge > 55 ans	10	5	15																																																															
	34,5 %	16,7 %	25,4 %																																																															
<div>Âge de la population</div> <table><caption>Age de la population (Nb vs Age)</caption><thead><tr><th>Âge</th><th>Nb</th></tr></thead><tbody><tr><td>1</td><td>3</td></tr><tr><td>3</td><td>2</td></tr><tr><td>5</td><td>3</td></tr><tr><td>9</td><td>2</td></tr><tr><td>11</td><td>1</td></tr><tr><td>13</td><td>2</td></tr><tr><td>15</td><td>1</td></tr><tr><td>17</td><td>2</td></tr><tr><td>25</td><td>1</td></tr><tr><td>33</td><td>2</td></tr><tr><td>35</td><td>1</td></tr><tr><td>37</td><td>1</td></tr><tr><td>39</td><td>2</td></tr><tr><td>41</td><td>1</td></tr><tr><td>43</td><td>2</td></tr><tr><td>45</td><td>2</td></tr><tr><td>47</td><td>2</td></tr><tr><td>49</td><td>1</td></tr><tr><td>53</td><td>1</td></tr><tr><td>55</td><td>1</td></tr><tr><td>61</td><td>2</td></tr><tr><td>63</td><td>1</td></tr><tr><td>65</td><td>1</td></tr><tr><td>67</td><td>2</td></tr><tr><td>69</td><td>1</td></tr><tr><td>73</td><td>1</td></tr><tr><td>75</td><td>2</td></tr><tr><td>77</td><td>1</td></tr><tr><td>79</td><td>1</td></tr><tr><td>81</td><td>1</td></tr><tr><td>83</td><td>1</td></tr></tbody></table>			Âge	Nb	1	3	3	2	5	3	9	2	11	1	13	2	15	1	17	2	25	1	33	2	35	1	37	1	39	2	41	1	43	2	45	2	47	2	49	1	53	1	55	1	61	2	63	1	65	1	67	2	69	1	73	1	75	2	77	1	79	1	81	1	83	1
Âge	Nb																																																																	
1	3																																																																	
3	2																																																																	
5	3																																																																	
9	2																																																																	
11	1																																																																	
13	2																																																																	
15	1																																																																	
17	2																																																																	
25	1																																																																	
33	2																																																																	
35	1																																																																	
37	1																																																																	
39	2																																																																	
41	1																																																																	
43	2																																																																	
45	2																																																																	
47	2																																																																	
49	1																																																																	
53	1																																																																	
55	1																																																																	
61	2																																																																	
63	1																																																																	
65	1																																																																	
67	2																																																																	
69	1																																																																	
73	1																																																																	
75	2																																																																	
77	1																																																																	
79	1																																																																	
81	1																																																																	
83	1																																																																	
1 ^{er} Prénoms (Aff. Nb > 1)	29	<table><tr><th>Prénoms</th><th>Nb</th></tr><tr><td>Marie</td><td>15</td></tr></table>	Prénoms	Nb	Marie	15																																																												
Prénoms	Nb																																																																	
Marie	15																																																																	

		<table><tr><td>Jean</td><td>7</td></tr><tr><td>Jacques</td><td>4</td></tr><tr><td>Marguerite</td><td>3</td></tr><tr><td>Elie</td><td>2</td></tr><tr><td>Louis</td><td>2</td></tr><tr><td>Louise</td><td>2</td></tr><tr><td>Paulin</td><td>2</td></tr><tr><td>Solange</td><td>2</td></tr></table>	Jean	7	Jacques	4	Marguerite	3	Elie	2	Louis	2	Louise	2	Paulin	2	Solange	2												
Jean	7																													
Jacques	4																													
Marguerite	3																													
Elie	2																													
Louis	2																													
Louise	2																													
Paulin	2																													
Solange	2																													
Patronymes (Aff. Nb > 1)	28	<table><tr><th>Patronymes H/F</th><th>Nb</th></tr><tr><td>RAFFESTIN</td><td>8</td></tr><tr><td>CHERTIER</td><td>5</td></tr><tr><td>MILLET</td><td>5</td></tr><tr><td>GRESSIN</td><td>4</td></tr><tr><td>ANDRÉ</td><td>3</td></tr><tr><td>ETIÈVE</td><td>3</td></tr><tr><td>LEGRAS</td><td>3</td></tr><tr><td>MALBET</td><td>3</td></tr><tr><td>CHAILLOUX</td><td>2</td></tr><tr><td>CHANTEREAU</td><td>2</td></tr><tr><td>FAUCHERET</td><td>2</td></tr><tr><td>JOULIN</td><td>2</td></tr><tr><td>MILHIET</td><td>2</td></tr></table>	Patronymes H/F	Nb	RAFFESTIN	8	CHERTIER	5	MILLET	5	GRESSIN	4	ANDRÉ	3	ETIÈVE	3	LEGRAS	3	MALBET	3	CHAILLOUX	2	CHANTEREAU	2	FAUCHERET	2	JOULIN	2	MILHIET	2
Patronymes H/F	Nb																													
RAFFESTIN	8																													
CHERTIER	5																													
MILLET	5																													
GRESSIN	4																													
ANDRÉ	3																													
ETIÈVE	3																													
LEGRAS	3																													
MALBET	3																													
CHAILLOUX	2																													
CHANTEREAU	2																													
FAUCHERET	2																													
JOULIN	2																													
MILHIET	2																													
Patronymes à la nais- sance des femmes ma- riées (Aff. Nb > 1)	0	Aucun patronyme,																												

Recherche des 59 habitants de 1901 dans les autres recensements

Recensement de 1876	Nb	%
Bourg (le)	1	4,3
Bannie (Lieu-dit la)	1	4,3
Chiron (Village)	19	82,6
Montpiton (Lieu-dit)	1	4,3
Palais (Lieu-dit le)	1	4,3
Total	23	100,0
Pourcentage des présents de 1901 dans le recensement de 1876		39,0
Recensement de 1891	Nb	%
Bourg (le)	2	5,6
Chiron (Village)	33	91,7
Pesselières (Village)	1	2,8
Total	36	100,0
Pourcentage des présents de 1901 dans le recensement de 1891		61,0
Recensement de 1901	Nb	%
Habitants présents dans d'autres recensements	54	91,5
Habitants non présents dans d'autres recensements	5	8,5
Recensement de 1906	Nb	%
Chiron (Village)	37	97,4
Faulin (Lieu-dit)	1	2,6
Total	38	100,0
Pourcentage des présents de 1901 dans le recensement de 1906		64,4
Recensement de 1911	Nb	%
Bourg (le)	1	2,4
Chiron (Village)	40	97,6
Total	41	100,0
Pourcentage des présents de 1901 dans le recensement de 1911		69,5
Recensement de 1921	Nb	%
Bourg (le)	1	3,4
Benelle (Lieu-dit)	2	6,9
Chanteraine (Lieu-dit)	1	3,4
Chiron (Village)	24	82,8
Pesselières (Village)	1	3,4
Total	29	100,0
Pourcentage des présents de 1901 dans le recensement de 1921		49,1

Recensement de 1926	Nb	%
Benelle (Lieu-dit)	3	10,0
Canaterie (Lieu-dit la)	3	10,0
Chiron (Village)	22	73,3
Colins (Lieu-dit les)	1	3,3
Pesselières (Village)	1	3,3
Total	30	100,0
Pourcentage des présents de 1901 dans le recensement de 1926		50,8

Recensement de 1931	Nb	%
Benelle (Lieu-dit)	2	9,5
Chiron (Village)	14	66,7
Pascauds (Lieu-dit les)	1	4,8
Pesselières (Village)	4	19,0
Total	21	100,0
Pourcentage des présents de 1901 dans le recensement de 1931		35,6

Recensement de 1936	Nb	%
Benelle (Lieu-dit)	2	11,1
Chiron (Village)	11	61,1
Pascauds (Lieu-dit les)	1	5,6
Pesselières (Village)	4	22,2
Total	18	100,0
Pourcentage des présents de 1901 dans le recensement de 1936		30,5

Recensement de 1946	Nb	%
Benelle (Lieu-dit)	2	22,2
Chiron (Village)	5	55,6
Pascauds (Lieu-dit les)	1	11,1
Pesselières (Village)	1	11,1
Total	9	100,0
Pourcentage des présents de 1901 dans le recensement de 1946		15,3

Observations :

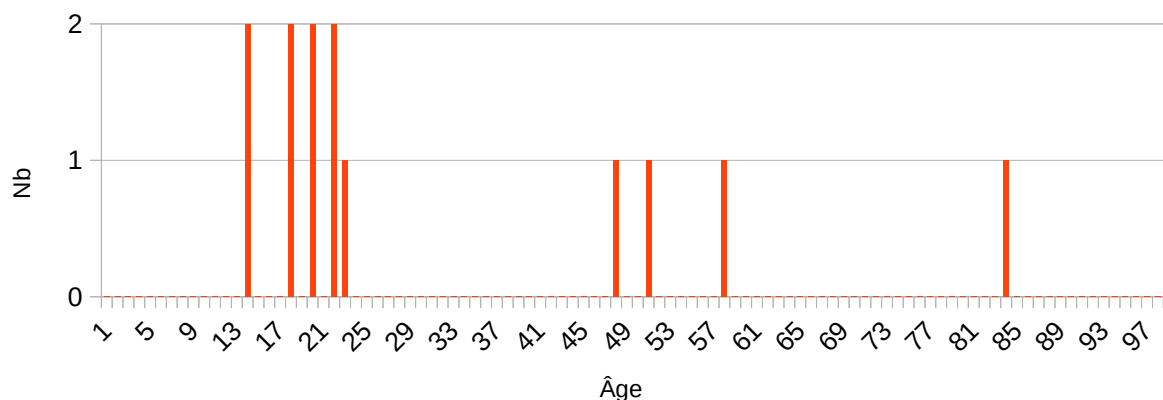
Colins (Lieu-dit les)

Désignation	Nombre	Recensement 1901 (JL11) Jalognes			
Folio	1	N°23,			
Nb de maisons occupées	2	N°1 au N°2,			
		Nombre de ménages par maison		Nb	%
		1 ménage par maison		2	100,0
		2 ménages par maison		0	0,0
Nb de ménages	2	N°1 au N°2, mén : Ménage, ind. : Individu			
		Nb de personnes par ménage		Nb	% mén % ind
		1 personne		0	0,0 0,0
		- personnes			
		6 personnes		1	50,0 46,2
		7 personnes		1	50,0 53,8
		Nb de générations par ménage		Nb	% mén
		1 génération : époux		0	0,0
		2 gén. : époux, enfants		1	50,0
		2 gén. : époux, parents		1	50,0
		2 gén. : époux, petit-enfants		0	0,0
		3 gén. : époux, parents, enfants		0	0,0
		3 gén. : époux, enfants, petit-enfants		0	0,0
		4 gén. : époux, parents, enfants, petits-enfants		0	0,0
		Nb de ménages		Nb	% mén
		- ayant des employés		2	100,0
		- ayant des pensionnaires		0	0,0
			Homme (Chef) et Épouse	Homme (Chef) sans Épouse	Femme (Chef) ou Veuve
		Nb	1	0	1
		%	50,0	0,0	50,0
		avec enfant(s) < 18 ans		0	0
		Couple non marié		Nb	
		Homme et femme		0	
		Deux femmes		0	
		Deux hommes		0	
Nb d'individus	13	N°673 au N°685, tous français			
Types d'individus	8	Répartition des types d'individus		Nb	% ind
		Employé		4	30,8
		Employée		2	15,4

		<table><tr><td>Épouse</td><td>1</td><td>7,7</td></tr><tr><td>Femme (Chef)</td><td>1</td><td>7,7</td></tr><tr><td>Fille</td><td>2</td><td>15,4</td></tr><tr><td>Fils</td><td>1</td><td>7,7</td></tr><tr><td>Homme (Chef)</td><td>1</td><td>7,7</td></tr><tr><td>Mère</td><td>1</td><td>7,7</td></tr></table> <table><tr><td>Caractéristique de l'emploi</td><td>Nb</td><td>% mén</td></tr><tr><td>Divers</td><td>0</td><td>0,0</td></tr><tr><td>Patron</td><td>1</td><td>0,0</td></tr><tr><td>Patronne</td><td>2</td><td>0,0</td></tr></table>	Épouse	1	7,7	Femme (Chef)	1	7,7	Fille	2	15,4	Fils	1	7,7	Homme (Chef)	1	7,7	Mère	1	7,7	Caractéristique de l'emploi	Nb	% mén	Divers	0	0,0	Patron	1	0,0	Patronne	2	0,0																																								
Épouse	1	7,7																																																																						
Femme (Chef)	1	7,7																																																																						
Fille	2	15,4																																																																						
Fils	1	7,7																																																																						
Homme (Chef)	1	7,7																																																																						
Mère	1	7,7																																																																						
Caractéristique de l'emploi	Nb	% mén																																																																						
Divers	0	0,0																																																																						
Patron	1	0,0																																																																						
Patronne	2	0,0																																																																						
Professions	5	<table><tr><td colspan="2">Profession(s)</td><td>Nb</td></tr><tr><td colspan="2">Cultivateur</td><td>1</td></tr><tr><td colspan="2">Cultivateur métayer</td><td>1</td></tr><tr><td colspan="2">Cultivatrice métayère</td><td>1</td></tr><tr><td colspan="2">Domestique de ferme</td><td>6</td></tr><tr><td colspan="2">Propriétaire cultivatrice</td><td>1</td></tr></table> <table><tr><td colspan="4">Profession(s)</td></tr><tr><td></td><td>Sexe M</td><td>Sexe F</td><td>Total</td></tr><tr><td>Nombre</td><td>6</td><td>4</td><td>10</td></tr><tr><td>% / Nb Ind,</td><td>100,0</td><td>57,1</td><td>76,9</td></tr></table>	Profession(s)		Nb	Cultivateur		1	Cultivateur métayer		1	Cultivatrice métayère		1	Domestique de ferme		6	Propriétaire cultivatrice		1	Profession(s)					Sexe M	Sexe F	Total	Nombre	6	4	10	% / Nb Ind,	100,0	57,1	76,9																																				
Profession(s)		Nb																																																																						
Cultivateur		1																																																																						
Cultivateur métayer		1																																																																						
Cultivatrice métayère		1																																																																						
Domestique de ferme		6																																																																						
Propriétaire cultivatrice		1																																																																						
Profession(s)																																																																								
	Sexe M	Sexe F	Total																																																																					
Nombre	6	4	10																																																																					
% / Nb Ind,	100,0	57,1	76,9																																																																					
Lieux de naissance	9	<table><tr><td colspan="2">Lieux de naissance</td><td>Nb</td></tr><tr><td colspan="2">Azy (18019)</td><td>1</td></tr><tr><td colspan="2">Chapelle-Montlinard (la) (18049)</td><td>1</td></tr><tr><td colspan="2">Cher (le) (18000)</td><td>1</td></tr><tr><td colspan="2">Henrichemont (18109)</td><td>2</td></tr><tr><td colspan="2">Ivoy-le-Pré (18115)</td><td>3</td></tr><tr><td colspan="2">Jalognes (18116)</td><td>2</td></tr><tr><td colspan="2">Noyer (le) (18168)</td><td>1</td></tr><tr><td colspan="2">Poinçonnet (le) (36159)</td><td>1</td></tr><tr><td colspan="2">Vinon (18287)</td><td>1</td></tr></table> <table><tr><td colspan="5">Lieu(x) de naissance</td></tr><tr><td>Nb</td><td>Sexe M</td><td>Sexe F</td><td>Total</td><td>%</td></tr><tr><td>Jalognes</td><td>1</td><td>1</td><td>6</td><td>46,2</td></tr><tr><td>Cher hors Jalognes</td><td>5</td><td>5</td><td>6</td><td>46,2</td></tr><tr><td>Nièvre</td><td>0</td><td>0</td><td>0</td><td>0,0</td></tr><tr><td>Paris, région parisienne</td><td>0</td><td>0</td><td>0</td><td>0,0</td></tr><tr><td>Autres</td><td>0</td><td>1</td><td>1</td><td>7,7</td></tr><tr><td>Total</td><td>6</td><td>7</td><td>13</td><td>100,0</td></tr></table>	Lieux de naissance		Nb	Azy (18019)		1	Chapelle-Montlinard (la) (18049)		1	Cher (le) (18000)		1	Henrichemont (18109)		2	Ivoy-le-Pré (18115)		3	Jalognes (18116)		2	Noyer (le) (18168)		1	Poinçonnet (le) (36159)		1	Vinon (18287)		1	Lieu(x) de naissance					Nb	Sexe M	Sexe F	Total	%	Jalognes	1	1	6	46,2	Cher hors Jalognes	5	5	6	46,2	Nièvre	0	0	0	0,0	Paris, région parisienne	0	0	0	0,0	Autres	0	1	1	7,7	Total	6	7	13	100,0
Lieux de naissance		Nb																																																																						
Azy (18019)		1																																																																						
Chapelle-Montlinard (la) (18049)		1																																																																						
Cher (le) (18000)		1																																																																						
Henrichemont (18109)		2																																																																						
Ivoy-le-Pré (18115)		3																																																																						
Jalognes (18116)		2																																																																						
Noyer (le) (18168)		1																																																																						
Poinçonnet (le) (36159)		1																																																																						
Vinon (18287)		1																																																																						
Lieu(x) de naissance																																																																								
Nb	Sexe M	Sexe F	Total	%																																																																				
Jalognes	1	1	6	46,2																																																																				
Cher hors Jalognes	5	5	6	46,2																																																																				
Nièvre	0	0	0	0,0																																																																				
Paris, région parisienne	0	0	0	0,0																																																																				
Autres	0	1	1	7,7																																																																				
Total	6	7	13	100,0																																																																				

Âge		Âge	Sexe F	Sexe M	Sexe F+M	
		Âge Min né(e) en	17 ans	13 ans	13 ans	
			1884	1888	1888	
		Âge Max né (e) en	83 ans	50 ans	83 ans	
			1818	1851	1818	
		Âge Moyen Écart Type	37,9 ans	22,3 ans	30,7 ans	
			25,3	14,0	21,6	
		Nombre d'Indivi- dus	7	6	13	
			53,8 %	46,2 %	100,0 %	
		Âge < 16 ans	0	2	2	
			0,0 %	33,3 %	15,4 %	
		Âge > 55 ans	2	0	2	
			28,6 %	0,0 %	15,4 %	
		Écart d'âge max. entre les individus d'un ménage : 66 ans				

Âge de la population



1 ^{er} Prénoms (Aff. Nb > 1)	9	Prénoms		Nb
		Marie		4
		Auguste		2
Patronymes (Aff. Nb > 1)	9	Patronymes H/F		Nb
		PASDELOUP		4
		MILLET		2
Patronymes à la naissance des femmes mariées (Aff. Nb > 1)	0	Aucun patronyme,		

Recherche des 13 habitants de 1901 dans les autres recensements

Recensement de 1876	Nb	%
Colins (Lieu-dit les)	1	100,0
Total	1	100,0
Pourcentage des présents de 1901 dans le recensement de 1876		7,7
Recensement de 1891	Nb	%
Colins (Lieu-dit les)	2	66,7
Pesselières (Village)	1	33,3
Total	3	100,0
Pourcentage des présents de 1901 dans le recensement de 1891		23,1
Recensement de 1901	Nb	%
Habitants présents dans d'autres recensements	6	46,2
Habitants non présents dans d'autres recensements	7	53,8
Recensement de 1906	Nb	%
Colins (Lieu-dit les)	3	75,0
Pontonne (Lieu-dit la)	1	25,0
Total	4	100,0
Pourcentage des présents de 1901 dans le recensement de 1906		30,8
Recensement de 1911	Nb	%
Colins (Lieu-dit les)	1	50,0
Pontonne (Lieu-dit la)	1	50,0
Total	2	100,0
Pourcentage des présents de 1901 dans le recensement de 1911		15,4
Recensement de 1921	Nb	%
Colins (Lieu-dit les)	2	66,7
Palais (Lieu-dit le)	1	33,3
Total	3	100,0
Pourcentage des présents de 1901 dans le recensement de 1921		23,1
Recensement de 1926	Nb	%
Colins (Lieu-dit les)	2	100,0
Total	2	100,0
Pourcentage des présents de 1901 dans le recensement de 1926		15,4
Recensement de 1931	Nb	%
Total	0	0,0
Pourcentage des présents de 1901 dans le recensement de 1931		0,0
Recensement de 1936	Nb	%
Total	0	0,0
Pourcentage des présents de 1901 dans le recensement de 1936		0,0

Recensement de 1946	Nb	%
Palais (Lieu-dit le)	1	100,0
Total	1	100,0
Pourcentage des présents de 1901 dans le recensement de 1946		7,7

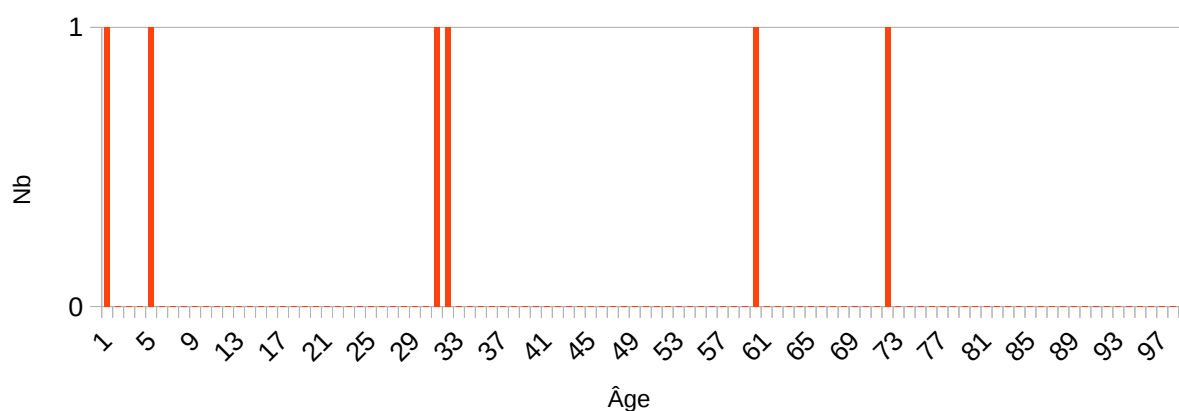
Observations :

Croix Saint Marc (Lieu-dit)

Désignation	Nombre	Recensement 1901 (JL12) Jalognes			
Folio	1	N°23,			
Nb de maisons occupées	2	N°1 au N°2,			
		Nombre de ménages par maison		Nb	%
		1 ménage par maison		2	100,0
		2 ménages par maison		0	0,0
Nb de ménages	2	N°1 au N°2, mén : Ménage, ind. : Individu			
		Nb de personnes par ménage		Nb	% mén % ind
		1 personne		0	0,0 0,0
		2 personnes		1	50,0 33,0
		3 personnes		0	0,0 0,0
		4 personnes		1	50,0 66,7
		Nb de générations par ménage		Nb	% mén
		1 génération : époux		1	50,0
		2 génér. : époux, enfants		1	50,0
		2 génér. : époux, parents		0	0,0
		2 génér. : époux, petit-enfants		0	0,0
		3 génér. : époux, parents, enfants		0	0,0
		3 génér. : époux, enfants, petit-enfants		0	0,0
		4 génér. : époux, parents, enfants, petits-enfants		0	0,0
		Nb de ménages		Nb	% mén
		- ayant des employés		0	0,0
		- ayant des pensionnaires		0	0,0
			Homme (Chef) et Épouse	Homme (Chef) sans Épouse	Femme (Chef) ou Veuve
		Nb	2	0	0
		%	100,0	0,0	0,0
		avec enfant(s) < 18 ans		0	0
		Couple non marié		Nb	
		Homme et femme		0	
		Deux femmes		0	
		Deux hommes		0	
Nb d'individus	6	N°739 au N°744, tous français			
Types d'individus	4	Répartition des types d'individus		Nb	% ind
		Épouse		2	33,3
		Fille		1	16,7

		<table><tr><td>Fils</td><td>1</td><td>16,7</td></tr><tr><td>Homme (Chef)</td><td>2</td><td>33,3</td></tr></table>	Fils	1	16,7	Homme (Chef)	2	33,3																																											
Fils	1	16,7																																																	
Homme (Chef)	2	33,3																																																	
		<table><tr><td>Caractéristique de l'emploi</td><td>Nb</td><td>% mén</td></tr><tr><td>Divers</td><td>0</td><td>0,0</td></tr><tr><td>Patron</td><td>1</td><td>50,0</td></tr><tr><td>Patronne</td><td>1</td><td>50,0</td></tr></table>	Caractéristique de l'emploi	Nb	% mén	Divers	0	0,0	Patron	1	50,0	Patronne	1	50,0																																					
Caractéristique de l'emploi	Nb	% mén																																																	
Divers	0	0,0																																																	
Patron	1	50,0																																																	
Patronne	1	50,0																																																	
Professions	3	<table><tr><td colspan="2">Profession(s)</td><td>Nb</td></tr><tr><td colspan="2">Domestique de ferme</td><td>1</td></tr><tr><td colspan="2">Propriétaire Cultivateur</td><td>1</td></tr><tr><td colspan="2">Propriétaire cultivatrice</td><td>1</td></tr></table> <table><tr><td colspan="4">Profession(s)</td></tr><tr><td></td><td>Sexe M</td><td>Sexe F</td><td>Total</td></tr><tr><td>Nombre</td><td>2</td><td>1</td><td>3</td></tr><tr><td>% / Nb Ind,</td><td>66,7</td><td>33,3</td><td>50,0</td></tr></table>	Profession(s)		Nb	Domestique de ferme		1	Propriétaire Cultivateur		1	Propriétaire cultivatrice		1	Profession(s)					Sexe M	Sexe F	Total	Nombre	2	1	3	% / Nb Ind,	66,7	33,3	50,0																					
Profession(s)		Nb																																																	
Domestique de ferme		1																																																	
Propriétaire Cultivateur		1																																																	
Propriétaire cultivatrice		1																																																	
Profession(s)																																																			
	Sexe M	Sexe F	Total																																																
Nombre	2	1	3																																																
% / Nb Ind,	66,7	33,3	50,0																																																
Lieux de naissance	3	<table><tr><td>Lieux de naissance</td><td>Nb</td></tr><tr><td>Azy (18019)</td><td>1</td></tr><tr><td>Charentonnay (18053)</td><td>1</td></tr><tr><td>Jalognes (18116)</td><td>4</td></tr></table> <table><tr><td colspan="5">Lieu(x) de naissance</td></tr><tr><td>Nb</td><td>Sexe M</td><td>Sexe F</td><td>Total</td><td>%</td></tr><tr><td>Jalognes</td><td>1</td><td>3</td><td>4</td><td>66,7</td></tr><tr><td>Cher hors Jalognes</td><td>2</td><td>0</td><td>2</td><td>33,3</td></tr><tr><td>Nièvre</td><td>0</td><td>0</td><td>0</td><td>0,0</td></tr><tr><td>Paris, région parisienne</td><td>0</td><td>0</td><td>0</td><td>0,0</td></tr><tr><td>Autres</td><td>0</td><td>0</td><td>0</td><td>0,0</td></tr><tr><td>Total</td><td>3</td><td>3</td><td>6</td><td>100,0</td></tr></table>	Lieux de naissance	Nb	Azy (18019)	1	Charentonnay (18053)	1	Jalognes (18116)	4	Lieu(x) de naissance					Nb	Sexe M	Sexe F	Total	%	Jalognes	1	3	4	66,7	Cher hors Jalognes	2	0	2	33,3	Nièvre	0	0	0	0,0	Paris, région parisienne	0	0	0	0,0	Autres	0	0	0	0,0	Total	3	3	6	100,0	
Lieux de naissance	Nb																																																		
Azy (18019)	1																																																		
Charentonnay (18053)	1																																																		
Jalognes (18116)	4																																																		
Lieu(x) de naissance																																																			
Nb	Sexe M	Sexe F	Total	%																																															
Jalognes	1	3	4	66,7																																															
Cher hors Jalognes	2	0	2	33,3																																															
Nièvre	0	0	0	0,0																																															
Paris, région parisienne	0	0	0	0,0																																															
Autres	0	0	0	0,0																																															
Total	3	3	6	100,0																																															
Âge		<table><tr><td>Âge</td><td>Sexe F</td><td>Sexe M</td><td>Sexe F+M</td></tr><tr><td>Âge Min</td><td>4</td><td>5m</td><td>5m</td></tr><tr><td>né(e) en</td><td>1897</td><td>1901</td><td>1901</td></tr><tr><td>Âge Max</td><td>59 ans</td><td>71 ans</td><td>71 ans</td></tr><tr><td>né (e) en</td><td>1842</td><td>1830</td><td>1830</td></tr><tr><td>Âge Moyen</td><td>31,3 ans</td><td>33,6 ans</td><td>32,5 ans</td></tr><tr><td>Écart Type</td><td>27,5</td><td>35,6</td><td>28,5</td></tr><tr><td rowspan="2">Nombre d'Individus</td><td>3</td><td>3</td><td>6</td></tr><tr><td>50,0 %</td><td>50,0 %</td><td>100,0 %</td></tr><tr><td rowspan="2">Âge < 16 ans</td><td>1</td><td>1</td><td>2</td></tr><tr><td>33,3 %</td><td>33,3 %</td><td>33,3 %</td></tr><tr><td rowspan="2">Âge > 55 ans</td><td>1</td><td>1</td><td>2</td></tr><tr><td>33,3 %</td><td>33,3 %</td><td>33,3 %</td></tr></table> <div>Écart d'âge max. entre les individus d'un ménage : 31 ans</div>	Âge	Sexe F	Sexe M	Sexe F+M	Âge Min	4	5m	5m	né(e) en	1897	1901	1901	Âge Max	59 ans	71 ans	71 ans	né (e) en	1842	1830	1830	Âge Moyen	31,3 ans	33,6 ans	32,5 ans	Écart Type	27,5	35,6	28,5	Nombre d'Individus	3	3	6	50,0 %	50,0 %	100,0 %	Âge < 16 ans	1	1	2	33,3 %	33,3 %	33,3 %	Âge > 55 ans	1	1	2	33,3 %	33,3 %	33,3 %
Âge	Sexe F	Sexe M	Sexe F+M																																																
Âge Min	4	5m	5m																																																
né(e) en	1897	1901	1901																																																
Âge Max	59 ans	71 ans	71 ans																																																
né (e) en	1842	1830	1830																																																
Âge Moyen	31,3 ans	33,6 ans	32,5 ans																																																
Écart Type	27,5	35,6	28,5																																																
Nombre d'Individus	3	3	6																																																
	50,0 %	50,0 %	100,0 %																																																
Âge < 16 ans	1	1	2																																																
	33,3 %	33,3 %	33,3 %																																																
Âge > 55 ans	1	1	2																																																
	33,3 %	33,3 %	33,3 %																																																

Âge de la population



1^{er} Prénoms
(Aff. Nb > 1)

6

Tous différents

Patronymes
(Aff. Nb > 1)

2

Patronymes H/F	Nb
CARTIER	3
PÉZARD	2

Patronymes à la nais-
sance des femmes ma-
riées
(Aff. Nb > 1)

0

Aucun patronyme,

Recherche des 6 habitants de 1901 dans les autres recensements

Recensement de 1876	Nb	%
Bourg (le)	1	33,3
Croix Saint Marc (Lieu-dit)	2	66,6
Total	2	100,0
Pourcentage des présents de 1901 dans le recensement de 1876		33,3

Recensement de 1891	Nb	%
Croix Saint Marc (Lieu-dit)	3	100,0
Total	3	100,0
Pourcentage des présents de 1901 dans le recensement de 1891		50,0

Recensement de 1901	Nb	%
Habitants présents dans d'autres recensements	6	100,0
Habitants non présents dans d'autres recensements	0	0,0

Recensement de 1906	Nb	%
Croix Saint Marc (Lieu-dit)	6	100,0
Total	6	100,0
Pourcentage des présents de 1901 dans le recensement de 1906		100,0

Recensement de 1911	Nb	%
Croix Saint Marc (Lieu-dit)	6	100,0
Total	6	100,0
Pourcentage des présents de 1901 dans le recensement de 1911		100,0
Recensement de 1921	Nb	%
Bourg (le)	4	80,0
Croix Saint Marc (Lieu-dit)	1	20,0
Total	5	100,0
Pourcentage des présents de 1901 dans le recensement de 1921		
Recensement de 1926	Nb	%
Bourg (le)	1	33,3
Pesselières (Village)	2	66,7
Total	3	100,0
Pourcentage des présents de 1901 dans le recensement de 1926		50,0
Recensement de 1931	Nb	%
Bourg (le)	1	33,3
Croix Saint Marc (Lieu-dit)	2	66,7
Total	3	100,0
Pourcentage des présents de 1901 dans le recensement de 1931		50,0
Recensement de 1936	Nb	%
Bourg (le)	1	33,3
Croix Saint Marc (Lieu-dit)	2	66,7
Total	3	100,0
Pourcentage des présents de 1901 dans le recensement de 1936		50,0
Recensement de 1946	Nb	%
Bourg (le)	1	33,3
Croix Saint Marc (Lieu-dit)	2	66,7
Total	3	100,0
Pourcentage des présents de 1901 dans le recensement de 1946		50,0

Observations :

Faulin (Lieu-dit)

Désignation	Nombre	Recensement 1901 (JL13) Jalognes			
Folio	1	N°22,			
Nb de maisons occupées	4	N°1 au N°4,			
		Nombre de ménages par maison		Nb	%
		1 ménage par maison		4	100,0
		2 ménages par maison		0	0,0
Nb de ménages	4	N°x au N°x, mén : Ménage, ind. : Individu			
		Nb de personnes par ménage		Nb	% mén % ind
		1 personne		0	0,0 0,0
		2 personnes		1	25,0 11,1
		3 personnes		1	25,0 16,7
		4 personnes		0	0,0 0,0
		5 personnes		1	25,0 27,8
		- personnes			
		8 personnes		1	25,0 44,4
		Nb de générations par ménage		Nb	% mén
		1 génération : époux		0	0,0
		2 géné. : époux, enfants		3	75,0
		2 géné. : époux, parents		0	0,0
		2 géné. : époux, petit-enfants		1	25,0
		3 géné. : époux, parents, enfants		0	0,0
		3 géné. : époux, enfants, petit-enfants		0	0,0
		4 géné. : époux, parents, enfants, petits-enfants		0	0,0
		Nb de ménages		Nb	% mén
		- ayant des employés		2	50,0
		- ayant des pensionnaires		0	0,0
			Homme (Chef) et Épouse	Homme (Chef) sans Épouse	Femme (Chef) ou Veuve
		Nb	3	0	1
		%	75,0	0,0	25,0
		avec enfant(s) < 18 ans		0	0
		Couple non marié		Nb	
		Homme et femme		0	
		Deux femmes		0	
		Deux hommes		0	
Nb d'individus	18	N°632 au N°649, tous français			

Types d'individus	7	Répartition des types d'individus		Nb	% ind	
		Employé		2	11,1	
		Employée		3	16,7	
		Épouse		3	16,7	
		Femme (Chef)		1	5,6	
		Fille		5	27,8	
		Homme (Chef)		3	16,7	
		Petite fille		1	5,6	
		Caractéristique de l'emploi		Nb	% mén	
		Divers		0	0,0	
Patron		3	75,0			
Patronne		4	100,0			
Professions	4	Profession(s)		Nb		
		Cultivateur propriétaire		3		
		Cultivatrice propriétaire		3		
		Domestique de ferme		5		
		Propriétaire exploitante		1		
		Profession(s)				
			Sexe M	Sexe F	Total	
		Nombre	5	7	12	
		% / Nb Ind,	100,0	53,8	66,7	
		Lieux de naissance	8	Lieux de naissance		Nb
Azy (18019)				1		
Crézancy-en-Sancerre (18079)				3		
Feux (18094)				1		
Herry (18110)				1		
Humbigny (18111)				1		
Jalognes (18116)				9		
Sens-Beaujeu (18249)				1		
Suilly-la-Tour (58281)				1		
Lieu(x) de naissance						
Nb	Sexe M			Sexe F	Total	%
Jalognes	2			7	9	50,0
Cher hors Jalognes	3			5	8	44,4
Nièvre	0			1	1	5,6
Paris, région parisienne	0			0	0	0,0
Autres	0			0	0	0,0
Total	5			13	18	100,0

Âge		Âge	Sexe F	Sexe M	Sexe F+M
		Âge Min né(e) en	2 ans	15 ans	2 ans
			1899	1886	1899
		Âge Max né (e) en	67 ans	58 ans	67 ans
			1834	1843	1834
		Âge Moyen Écart Type	22,4 ans	33,4 ans	25,4 ans
			20,6	17,6	20,0
		Nombre d'Indivi- dus	13	5	18
			72,2 %	27,8 %	100,0 %
		Âge < 16 ans	7	1	8
			53,8 %	20,0 %	44,4 %
		Âge > 55 ans	1	1	2
			7,7 %	20,0 %	11,1 %
		Écart d'âge max. entre les individus d'un ménage : 63 ans			



1 ^{er} Prénoms (Aff. Nb > 1)	10	Prénoms		Nb
		Marie		8
		Henri		2
Patronymes (Aff. Nb > 1)	12	Patronymes H/F		Nb
		BARREAU		5
		RAFFESTIN		3
Patronymes à la naissance des femmes mariées (Aff. Nb > 1)	0	Aucun patronyme,		

Recherche des 18 habitants de 1901 dans les autres recensements

Recensement de 1876	Nb	%
Faulin (Lieu-dit)	1	100,0
Total	1	100,0
Pourcentage des présents de 1901 dans le recensement de 1876		5,6
Recensement de 1891	Nb	%
Bourg (le)	1	14,3
Faulin (Lieu-dit)	6	85,7
Total	7	100,0
Pourcentage des présents de 1901 dans le recensement de 1891		38,9
Recensement de 1901	Nb	%
Habitants présents dans d'autres recensements	13	72,2
Habitants non présents dans d'autres recensements	5	27,8
Recensement de 1906	Nb	%
Faulin (Lieu-dit)	10	90,9
Montpiton (Lieu-dit)	1	9,1
Total	11	100,0
Pourcentage des présents de 1901 dans le recensement de 1906		61,1
Recensement de 1911	Nb	%
Faulin (Lieu-dit)	11	100,0
Total	11	100,0
Pourcentage des présents de 1901 dans le recensement de 1911		61,1
Recensement de 1921	Nb	%
Faulin (Lieu-dit)	7	100,0
Total	7	100,0
Pourcentage des présents de 1901 dans le recensement de 1921		38,9
Recensement de 1926	Nb	%
Faulin (Lieu-dit)	6	100,0
Total	6	100,0
Pourcentage des présents de 1901 dans le recensement de 1926		33,3
Recensement de 1931	Nb	%
Faulin (Lieu-dit)	5	100,0
Total	5	100,0
Pourcentage des présents de 1901 dans le recensement de 1931		27,8
Recensement de 1936	Nb	%
Faulin (Lieu-dit)	5	100,0
Total	5	100,0
Pourcentage des présents de 1901 dans le recensement de 1936		27,8

Recensement de 1946	Nb	%
Faulin (Lieu-dit)	3	100,0
Total	3	100,0
Pourcentage des présents de 1901 dans le recensement de 1946		16,7

Observations :

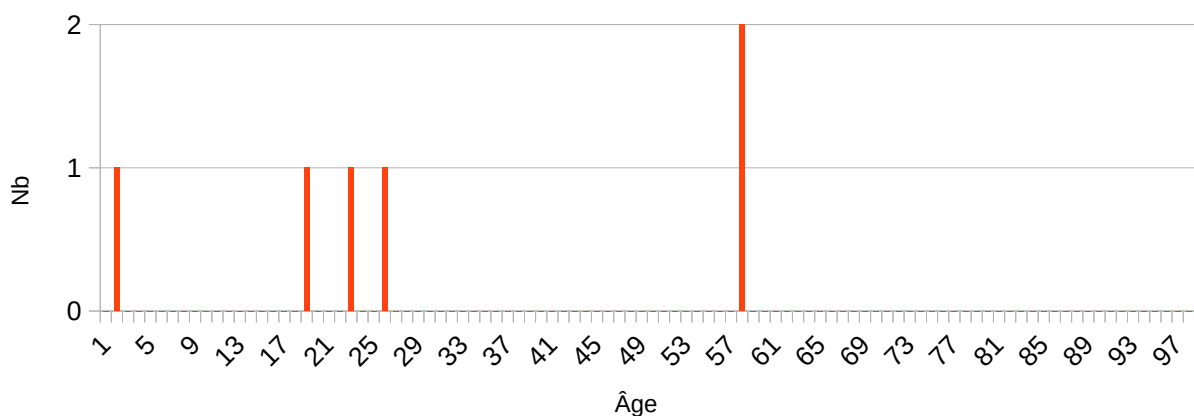
Foulon (Lieu-dit le)

Désignation	Nombre	Recensement 1901 (JL14) Jalognes			
Folio	1	N°26,			
Nb de maisons occupées	1	N°1,			
		Nombre de ménages par maison		Nb	%
		1 ménage par maison		1	100,0
		2 ménages par maison		0	0,0
Nb de ménages	1	N°1, mén : Ménage, ind. : Individu			
		Nb de personnes par ménage		Nb	% mén % ind
		1 personne		0	0,0 0,0
		- personnes			
		6 personnes		1	100,0 100,0
		Nb de générations par ménage		Nb	% mén
		1 génération : époux		0	0,0
		2 génér. : époux, enfants		0	0,0
		2 génér. : époux, parents		0	0,0
		2 génér. : époux, petit-enfants		0	0,0
		3 génér. : époux, parents, enfants		0	0,0
		3 génér. : époux, enfants, petit-enfants		1	100,0
		4 génér. : époux, parents, enfants, petits-enfants		0	0,0
		Nb de ménages		Nb	% mén
		- ayant des employés		1	100,0
		- ayant des pensionnaires		0	0,0
			Homme (Chef) et Épouse	Homme (Chef) sans Épouse	Femme (Chef) ou Veuve
		Nb	1	0	0
		%	100,0	0,0	0,0
		avec enfant(s) < 18 ans		0	0
		Couple non marié		Nb	
		Homme et femme		0	
		Deux femmes		0	
		Deux hommes		0	
Nb d'individus	6	N°759 au N°764, tous français			
Types d'individus	6	Répartition des types d'individus		Nb	% ind
		Employé		1	16,7
		Épouse		1	16,7
		Fille		1	16,7

		<table><tr><td>Fils</td><td>1</td><td>16,7</td></tr><tr><td>Homme (Chef)</td><td>1</td><td>16,7</td></tr><tr><td>Petite fille</td><td>1</td><td>16,7</td></tr></table>	Fils	1	16,7	Homme (Chef)	1	16,7	Petite fille	1	16,7																																														
Fils	1	16,7																																																							
Homme (Chef)	1	16,7																																																							
Petite fille	1	16,7																																																							
		<table><tr><td>Caractéristique de l'emploi</td><td>Nb</td><td>% mén</td></tr><tr><td>Divers</td><td>0</td><td>0,0</td></tr><tr><td>Patron</td><td>1</td><td>100,0</td></tr><tr><td>Patronne</td><td>1</td><td>100,0</td></tr></table>	Caractéristique de l'emploi	Nb	% mén	Divers	0	0,0	Patron	1	100,0	Patronne	1	100,0																																											
Caractéristique de l'emploi	Nb	% mén																																																							
Divers	0	0,0																																																							
Patron	1	100,0																																																							
Patronne	1	100,0																																																							
Professions	6	<table><tr><td colspan="2">Profession(s)</td><td>Nb</td></tr><tr><td colspan="2">Cultivateur</td><td>1</td></tr><tr><td colspan="2">Cultivateur fermier</td><td>1</td></tr><tr><td colspan="2">Cultivatrice fermière</td><td>1</td></tr><tr><td colspan="2">Domestique de ferme</td><td>1</td></tr></table> <table><tr><td colspan="4">Profession(s)</td></tr><tr><td></td><td>Sexe M</td><td>Sexe F</td><td>Total</td></tr><tr><td>Nombre</td><td>3</td><td>1</td><td>4</td></tr><tr><td>% / Nb Ind,</td><td>100,0</td><td>33,3</td><td>66,7</td></tr></table>	Profession(s)		Nb	Cultivateur		1	Cultivateur fermier		1	Cultivatrice fermière		1	Domestique de ferme		1	Profession(s)					Sexe M	Sexe F	Total	Nombre	3	1	4	% / Nb Ind,	100,0	33,3	66,7																								
Profession(s)		Nb																																																							
Cultivateur		1																																																							
Cultivateur fermier		1																																																							
Cultivatrice fermière		1																																																							
Domestique de ferme		1																																																							
Profession(s)																																																									
	Sexe M	Sexe F	Total																																																						
Nombre	3	1	4																																																						
% / Nb Ind,	100,0	33,3	66,7																																																						
Lieux de naissance	4	<table><tr><td colspan="2">Lieux de naissance</td><td>Nb</td></tr><tr><td colspan="2">Feux (18094)</td><td>1</td></tr><tr><td colspan="2">Saint-Bouize (18200)</td><td>3</td></tr><tr><td colspan="2">Saint-Germain-du-Puy (18213)</td><td>1</td></tr><tr><td colspan="2">Thauvenay (18262)</td><td>1</td></tr></table> <table><tr><td colspan="5">Lieu(x) de naissance</td></tr><tr><td>Nb</td><td>Sexe M</td><td>Sexe F</td><td>Total</td><td>%</td></tr><tr><td>Jalognes</td><td>0</td><td>0</td><td>0</td><td>0,0</td></tr><tr><td>Cher hors Jalognes</td><td>3</td><td>3</td><td>6</td><td>100,0</td></tr><tr><td>Nièvre</td><td>0</td><td>0</td><td>0</td><td>0,0</td></tr><tr><td>Paris, région parisienne</td><td>0</td><td>0</td><td>0</td><td>0,0</td></tr><tr><td>Autres</td><td>0</td><td>0</td><td>0</td><td>0,0</td></tr><tr><td>Total</td><td>3</td><td>3</td><td>6</td><td>100,0</td></tr></table>	Lieux de naissance		Nb	Feux (18094)		1	Saint-Bouize (18200)		3	Saint-Germain-du-Puy (18213)		1	Thauvenay (18262)		1	Lieu(x) de naissance					Nb	Sexe M	Sexe F	Total	%	Jalognes	0	0	0	0,0	Cher hors Jalognes	3	3	6	100,0	Nièvre	0	0	0	0,0	Paris, région parisienne	0	0	0	0,0	Autres	0	0	0	0,0	Total	3	3	6	100,0
Lieux de naissance		Nb																																																							
Feux (18094)		1																																																							
Saint-Bouize (18200)		3																																																							
Saint-Germain-du-Puy (18213)		1																																																							
Thauvenay (18262)		1																																																							
Lieu(x) de naissance																																																									
Nb	Sexe M	Sexe F	Total	%																																																					
Jalognes	0	0	0	0,0																																																					
Cher hors Jalognes	3	3	6	100,0																																																					
Nièvre	0	0	0	0,0																																																					
Paris, région parisienne	0	0	0	0,0																																																					
Autres	0	0	0	0,0																																																					
Total	3	3	6	100,0																																																					

Âge		Âge	Sexe F	Sexe M	Sexe F+M
		Âge Min	1 an	18 ans	1 an
		né(e) en	1900	1883	1900
		Âge Max	57 ans	57 ans	57 ans
		né (e) en	1844	1844	1844
		Âge Moyen	26,7 ans	33,3 ans	30,0 ans
		Écart Type	28,3	20,8	22,5
		Nombre d'Individus	3	3	6
			50,0 %	50,0 %	100 %
		Âge < 16 ans	1	0	1
			33,3 %	0,0 %	16,7 %
		Âge > 55 ans	1	1	2
			33,3 %	33,3 %	33,3 %
		Écart d'âge max. entre les individus d'un ménage : 56 ans			

Âge de la population



1 ^{er} Prénoms (Aff. Nb > 1)	6	Tous différents	
Patronymes (Aff. Nb > 1)	4	Patronymes H/F	Nb
		RAFFESTIN	3
Patronymes à la nais- sance des femmes ma- riées (Aff. Nb > 1)	0	Aucun patronyme,	

Recherche des 6 habitants de 1901 dans les autres recensements

Recensement de 1876	Nb	%
Total	0	0,0
Pourcentage des présents de 1901 dans le recensement de 1876		0,0

Recensement de 1891	Nb	%
Total	0	0,0
Pourcentage des présents de 1901 dans le recensement de 1891		0,0

Recensement de 1901	Nb	%
Habitants présents dans d'autres recensements	5	83,3
Habitants non présents dans d'autres recensements	1	16,7

Recensement de 1906	Nb	%
Foulon (Lieu-dit le)	2	50,0
Pesselières (Village)	2	50,0
Total	4	100,0
Pourcentage des présents de 1901 dans le recensement de 1906		66,7

Recensement de 1911	Nb	%
Foulon (Lieu-dit le)	1	33,3
Pesselières (Village)	2	66,7
Total	3	100,0
Pourcentage des présents de 1901 dans le recensement de 1911		50,0

Recensement de 1921	Nb	%
Pesselières (Village)	3	100,0
Total	3	100,0
Pourcentage des présents de 1901 dans le recensement de 1921		50,0

Recensement de 1926	Nb	%
Pesselières (Village)	4	100,0
Total	4	100,0
Pourcentage des présents de 1901 dans le recensement de 1926		66,7

Recensement de 1931	Nb	%
Bourg (le)	1	100,0
Total	1	100,0
Pourcentage des présents de 1901 dans le recensement de 1931		16,7

Recensement de 1936	Nb	%
Bourg (le)	1	100,0
Total	1	100,0
Pourcentage des présents de 1901 dans le recensement de 1936		16,7

Recensement de 1946	Nb	%
Bourg (le)	1	50,0
Pesselières (Village)	1	50,0
Total	2	100,0
Pourcentage des présents de 1901 dans le recensement de 1946		33,3

Observations :

Graveriot (Lieu-dit le)

Désignation	Nombre	Recensement 1901 (JL16) Jalognes			
Folio	2	N°23 au N°24,			
Nb de maisons occupées	4	N°1 au N°4,			
		Nombre de ménages par maison		Nb	%
		1 ménage par maison		4	100,0
		2 ménages par maison		0	0,0
Nb de ménages	4	N°1 au N°4, mén : Ménage, ind. : Individu			
		Nb de personnes par ménage		Nb	% mén % ind
		1 personne		0	0,0 0,0
		2 personnes		0	0,0 0,0
		3 personnes		2	50,0 40,0
		4 personnes		1	25,0 26,7
		5 personnes		1	25,0 33,3
		Nb de générations par ménage		Nb	% mén
		1 génération : époux		0	0,0
		2 génér. : époux, enfants		4	100,0
		2 génér. : époux, parents		0	0,0
		2 génér. : époux, petit-enfants		0	0,0
		3 génér. : époux, parents, enfants		0	0,0
		3 génér. : époux, enfants, petit-enfants		0	0,0
		4 génér. : époux, parents, enfants, petits-enfants		0	0,0
		Nb de ménages		Nb	% mén
		- ayant des employés		0	0,0
		- ayant des pensionnaires		1	25,0
			Homme (Chef) et Épouse	Homme (Chef) sans Épouse	Femme (Chef) ou Veuve
		Nb	4	0	0
		%	100,0	0,0	0,0
		avec enfant(s) < 18 ans		0	0
		Couple non marié		Nb	
		Homme et femme		0	
		Deux femmes		0	
		Deux hommes		0	
Nb d'individus	15	N°686 au N°700, tous français			
Types d'individus	6	Répartition des types d'individus		Nb	% ind
		Belle-mère		1	6,7

		<table><tr><td>Épouse</td><td>4</td><td>26,7</td></tr><tr><td>Fille</td><td>2</td><td>13,3</td></tr><tr><td>Fils</td><td>3</td><td>20,0</td></tr><tr><td>Homme (Chef)</td><td>4</td><td>26,7</td></tr><tr><td>Nourrisson (F)</td><td>1</td><td>6,7</td></tr></table> <table><tr><td>Caractéristique de l'emploi</td><td>Nb</td><td>% mén</td></tr><tr><td>Divers</td><td>0</td><td>0,0</td></tr><tr><td>Patron</td><td>0</td><td>0,0</td></tr><tr><td>Patronne</td><td>0</td><td>0,0</td></tr></table>	Épouse	4	26,7	Fille	2	13,3	Fils	3	20,0	Homme (Chef)	4	26,7	Nourrisson (F)	1	6,7	Caractéristique de l'emploi	Nb	% mén	Divers	0	0,0	Patron	0	0,0	Patronne	0	0,0																															
Épouse	4	26,7																																																										
Fille	2	13,3																																																										
Fils	3	20,0																																																										
Homme (Chef)	4	26,7																																																										
Nourrisson (F)	1	6,7																																																										
Caractéristique de l'emploi	Nb	% mén																																																										
Divers	0	0,0																																																										
Patron	0	0,0																																																										
Patronne	0	0,0																																																										
Professions	2	<table><tr><td colspan="2">Profession(s)</td><td>Nb</td></tr><tr><td colspan="2">Cultivateur propriétaire</td><td>1</td></tr><tr><td colspan="2">Journalier</td><td>3</td></tr></table> <table><tr><td colspan="4">Profession(s)</td></tr><tr><td></td><td>Sexe M</td><td>Sexe F</td><td>Total</td></tr><tr><td>Nombre</td><td>4</td><td>0</td><td>4</td></tr><tr><td>% / Nb Ind,</td><td>57,1</td><td>0,0</td><td>26,7</td></tr></table>	Profession(s)		Nb	Cultivateur propriétaire		1	Journalier		3	Profession(s)					Sexe M	Sexe F	Total	Nombre	4	0	4	% / Nb Ind,	57,1	0,0	26,7																																	
Profession(s)		Nb																																																										
Cultivateur propriétaire		1																																																										
Journalier		3																																																										
Profession(s)																																																												
	Sexe M	Sexe F	Total																																																									
Nombre	4	0	4																																																									
% / Nb Ind,	57,1	0,0	26,7																																																									
Lieux de naissance	8	<table><tr><td>Lieux de naissance</td><td>Nb</td></tr><tr><td>Cher (le) (18000)</td><td>1</td></tr><tr><td>Feux (18094)</td><td>3</td></tr><tr><td>Groises (18104)</td><td>1</td></tr><tr><td>Herry (18110)</td><td>1</td></tr><tr><td>Jalognes (18116)</td><td>6</td></tr><tr><td>Paris 12e (75012)</td><td>1</td></tr><tr><td>Raveau (58220)</td><td>1</td></tr><tr><td>Étréchy (18090)</td><td>1</td></tr></table> <table><tr><td colspan="5">Lieu(x) de naissance</td></tr><tr><td>Nb</td><td>Sexe M</td><td>Sexe F</td><td>Total</td><td>%</td></tr><tr><td>Jalognes</td><td>5</td><td>1</td><td>6</td><td>40,0</td></tr><tr><td>Cher hors Jalognes</td><td>2</td><td>5</td><td>7</td><td>46,7</td></tr><tr><td>Nièvre</td><td>0</td><td>1</td><td>1</td><td>6,7</td></tr><tr><td>Paris, région parisienne</td><td>0</td><td>1</td><td>1</td><td>6,7</td></tr><tr><td>Autres</td><td>0</td><td>0</td><td>0</td><td>0,0</td></tr><tr><td>Total</td><td>7</td><td>8</td><td>15</td><td>100,0</td></tr></table>	Lieux de naissance	Nb	Cher (le) (18000)	1	Feux (18094)	3	Groises (18104)	1	Herry (18110)	1	Jalognes (18116)	6	Paris 12e (75012)	1	Raveau (58220)	1	Étréchy (18090)	1	Lieu(x) de naissance					Nb	Sexe M	Sexe F	Total	%	Jalognes	5	1	6	40,0	Cher hors Jalognes	2	5	7	46,7	Nièvre	0	1	1	6,7	Paris, région parisienne	0	1	1	6,7	Autres	0	0	0	0,0	Total	7	8	15	100,0
Lieux de naissance	Nb																																																											
Cher (le) (18000)	1																																																											
Feux (18094)	3																																																											
Groises (18104)	1																																																											
Herry (18110)	1																																																											
Jalognes (18116)	6																																																											
Paris 12e (75012)	1																																																											
Raveau (58220)	1																																																											
Étréchy (18090)	1																																																											
Lieu(x) de naissance																																																												
Nb	Sexe M	Sexe F	Total	%																																																								
Jalognes	5	1	6	40,0																																																								
Cher hors Jalognes	2	5	7	46,7																																																								
Nièvre	0	1	1	6,7																																																								
Paris, région parisienne	0	1	1	6,7																																																								
Autres	0	0	0	0,0																																																								
Total	7	8	15	100,0																																																								

Âge		Âge	Sexe F	Sexe M	Sexe F+M
		Âge Min	3 ans	8 ans	3 ans
		né(e) en	1898	1893	1898
		Âge Max	73 ans	52 ans	73 ans
		né (e) en	1828	1849	1828
		Âge Moyen	32,4 ans	31,0 ans	31,7 ans
		Écart Type	24,0	20,3	21,5
		Nombre d'Individus	8	7	15
			53,3 %	46,7 %	100,0 %
		Âge < 16 ans	3	3	6
			37,5 %	42,9 %	40,0 %
		Âge > 55 ans	1	0	1
			12,5 %	0,0 %	6,7 %
		Écart d'âge max. entre les individus d'un ménage : 70 ans			



1 ^{er} Prénoms (Aff. Nb > 1)	13	Prénoms		Nb
		Jeanne		2
		Marie		2
Patronymes (Aff. Nb > 1)	9	Patronymes H/F		Nb
		BEZET		5
		DUSSAULT		2
		PINSON		2
Patronymes à la naissance des femmes mariées (Aff. Nb > 1)	0	Aucun patronyme,		

Recherche des 15 habitants de 1901 dans les autres recensements

Recensement de 1876	Nb	%
Faulin (Lieu-dit)	3	75,0
Graveriot (Lieu-dit le)	1	25,0
Total	4	100,0
Pourcentage des présents de 1901 dans le recensement de 1876		26,7
Recensement de 1891	Nb	%
Graveriot (Lieu-dit le)	5	62,5
Mourate (Lieu-dit la)	3	37,5
Total	8	100,0
Pourcentage des présents de 1901 dans le recensement de 1891		53,3
Recensement de 1901	Nb	%
Habitants présents dans d'autres recensements	12	80,0
Habitants non présents dans d'autres recensements	3	20,0
Recensement de 1906	Nb	%
Colins (Lieu-dit les)	1	12,5
Graveriot (Lieu-dit le)	7	87,5
Total	8	100,0
Pourcentage des présents de 1901 dans le recensement de 1906		53,3
Recensement de 1911	Nb	%
Graveriot (Lieu-dit le)	4	57,1
Palais (Lieu-dit le)	2	28,6
Vinairey (Lieu-dit)	1	14,3
Total	7	100,0
Pourcentage des présents de 1901 dans le recensement de 1911		46,7
Recensement de 1921	Nb	%
Graveriot (Lieu-dit le)	4	80,0
Vinairey (Lieu-dit)	1	20,0
Total	5	100,0
Pourcentage des présents de 1901 dans le recensement de 1921		33,3
Recensement de 1926	Nb	%
Graveriot (Lieu-dit le)	4	80,0
Vinairey (Lieu-dit)	1	20,0
Total	5	100,0
Pourcentage des présents de 1901 dans le recensement de 1926		33,3

Recensement de 1931	Nb	%
Graveriot (Lieu-dit le)	3	75,0
Vinairy (Lieu-dit)	1	25,0
Total	4	100,0
Pourcentage des présents de 1901 dans le recensement de 1931		26,7

Recensement de 1936	Nb	%
Graveriot (Lieu-dit le)	1	33,3
Vinairy (Lieu-dit)	2	66,7
Total	3	100,0
Pourcentage des présents de 1901 dans le recensement de 1936		20,0

Recensement de 1946	Nb	%
Vinairy (Lieu-dit)	1	100,0
Total	1	100,0
Pourcentage des présents de 1901 dans le recensement de 1946		6,7

Observations :

Haut Boulet (Lieu-dit le)

Désignation	Nombre	Recensement 1901 (JL17) Jalognes			
Folio	1	N°25,			
Nb de maisons occupées	1	N°1,			
		Nombre de ménages par maison		Nb	%
		1 ménage par maison		1	100,0
		2 ménages par maison		0	0,0
Nb de ménages	1	N°1, mén : Ménage, ind. : Individu			
		Nb de personnes par ménage		Nb	% mén % ind
		1 personne		0	0,0 0,0
		- personnes			
		10 personnes		1	100,0 100,0
		Nb de générations par ménage		Nb	% mén
		1 génération : époux		0	0,0
		2 géné. : époux, enfants		1	100,0
		2 géné. : époux, parents		0	0,0
		2 géné. : époux, petit-enfants		0	0,0
		3 géné. : époux, parents, enfants		0	0,0
		3 géné. : époux, enfants, petit-enfants		0	0,0
		4 géné. : époux, parents, enfants, petits-enfants		0	0,0
		Nb de ménages		Nb	% mén
		- ayant des employés		1	100,0
		- ayant des pensionnaires		0	0,0
			Homme (Chef) et Épouse	Homme (Chef) sans Épouse	Femme (Chef) ou Veuve
		Nb	1	0	0
		%	100,0	0,0	0,0
		avec enfant(s) < 18 ans		0	0
		Couple non marié		Nb	
		Homme et femme		0	
		Deux femmes		0	
		Deux hommes		0	
Nb d'individus	10	N°729 au N°738, tous français			
Types d'individus	6	Répartition des types d'individus		Nb	% ind
		Employé		3	30,0
		Employée		1	10,0
		Epouse		1	10,0

		<table><tr><td>Fille</td><td>2</td><td>20,0</td></tr><tr><td>Fils</td><td>2</td><td>20,0</td></tr><tr><td>Homme (Chef)</td><td>1</td><td>10,0</td></tr></table> <table><tr><td>Caractéristique de l'emploi</td><td>Nb</td><td>% mén</td></tr><tr><td>Divers</td><td>0</td><td>0,0</td></tr><tr><td>Patron</td><td>1</td><td>100,0</td></tr><tr><td>Patronne</td><td>1</td><td>100,0</td></tr></table>	Fille	2	20,0	Fils	2	20,0	Homme (Chef)	1	10,0	Caractéristique de l'emploi	Nb	% mén	Divers	0	0,0	Patron	1	100,0	Patronne	1	100,0																																			
Fille	2	20,0																																																								
Fils	2	20,0																																																								
Homme (Chef)	1	10,0																																																								
Caractéristique de l'emploi	Nb	% mén																																																								
Divers	0	0,0																																																								
Patron	1	100,0																																																								
Patronne	1	100,0																																																								
Professions	3	<table><tr><td colspan="2">Profession(s)</td><td>Nb</td></tr><tr><td colspan="2">Cultivateur fermier</td><td>1</td></tr><tr><td colspan="2">Cultivatrice fermière</td><td>1</td></tr><tr><td colspan="2">Domestique de ferme</td><td>4</td></tr></table> <table><tr><td colspan="4">Profession(s)</td></tr><tr><td></td><td>Sexe M</td><td>Sexe F</td><td>Total</td></tr><tr><td>Nombre</td><td>4</td><td>2</td><td>6</td></tr><tr><td>% / Nb Ind,</td><td>66,7</td><td>50,0</td><td>60,0</td></tr></table>	Profession(s)		Nb	Cultivateur fermier		1	Cultivatrice fermière		1	Domestique de ferme		4	Profession(s)					Sexe M	Sexe F	Total	Nombre	4	2	6	% / Nb Ind,	66,7	50,0	60,0																												
Profession(s)		Nb																																																								
Cultivateur fermier		1																																																								
Cultivatrice fermière		1																																																								
Domestique de ferme		4																																																								
Profession(s)																																																										
	Sexe M	Sexe F	Total																																																							
Nombre	4	2	6																																																							
% / Nb Ind,	66,7	50,0	60,0																																																							
Lieux de naissance	7	<table><tr><td>Lieux de naissance</td><td>Nb</td></tr><tr><td>Azy (18019)</td><td>1</td></tr><tr><td>Crézancy-en-Sancerre (18079)</td><td>1</td></tr><tr><td>Jalognes (18116)</td><td>3</td></tr><tr><td>Jars (18117)</td><td>1</td></tr><tr><td>Menetou-Râtel (18144)</td><td>2</td></tr><tr><td>Noyer (le) (18168)</td><td>1</td></tr><tr><td>St-Père (58261)</td><td>1</td></tr></table> <table><tr><td colspan="5">Lieu(x) de naissance</td></tr><tr><td>Nb</td><td>Sexe M</td><td>Sexe F</td><td>Total</td><td>%</td></tr><tr><td>Jalognes</td><td>3</td><td>0</td><td>3</td><td>30,0</td></tr><tr><td>Cher hors Jalognes</td><td>2</td><td>4</td><td>6</td><td>60,0</td></tr><tr><td>Nièvre</td><td>1</td><td>0</td><td>1</td><td>10,0</td></tr><tr><td>Paris, région parisienne</td><td>0</td><td>0</td><td>0</td><td>0,0</td></tr><tr><td>Autres</td><td>0</td><td>0</td><td>0</td><td>0,0</td></tr><tr><td>Total</td><td>6</td><td>4</td><td>10</td><td>100,0</td></tr></table>	Lieux de naissance	Nb	Azy (18019)	1	Crézancy-en-Sancerre (18079)	1	Jalognes (18116)	3	Jars (18117)	1	Menetou-Râtel (18144)	2	Noyer (le) (18168)	1	St-Père (58261)	1	Lieu(x) de naissance					Nb	Sexe M	Sexe F	Total	%	Jalognes	3	0	3	30,0	Cher hors Jalognes	2	4	6	60,0	Nièvre	1	0	1	10,0	Paris, région parisienne	0	0	0	0,0	Autres	0	0	0	0,0	Total	6	4	10	100,0
Lieux de naissance	Nb																																																									
Azy (18019)	1																																																									
Crézancy-en-Sancerre (18079)	1																																																									
Jalognes (18116)	3																																																									
Jars (18117)	1																																																									
Menetou-Râtel (18144)	2																																																									
Noyer (le) (18168)	1																																																									
St-Père (58261)	1																																																									
Lieu(x) de naissance																																																										
Nb	Sexe M	Sexe F	Total	%																																																						
Jalognes	3	0	3	30,0																																																						
Cher hors Jalognes	2	4	6	60,0																																																						
Nièvre	1	0	1	10,0																																																						
Paris, région parisienne	0	0	0	0,0																																																						
Autres	0	0	0	0,0																																																						
Total	6	4	10	100,0																																																						

Âge		Âge	Sexe F	Sexe M	Sexe F+M
		Âge Min	5 ans	4m	4m
		né(e) en	1896	1901	1901
		Âge Max	34 ans	33 ans	34 ans
		né (e) en	1867	1868	1867
		Âge Moyen	15,7 ans	13,5 ans	14,4 ans
		Écart Type	13,3	11,4	11,5
		Nombre d'Individus	4	6	10
			40,0 %	60,0 %	100,0 %
		Âge < 16 ans	2	4	6
			50,0 %	66,7 %	60,0 %
		Âge > 55 ans	0	0	0
			0,0 %	0,0 %	0,0 %
		Écart d'âge max. entre les individus d'un ménage : 34 ans			



1 ^{er} Prénoms (Aff. Nb > 1)	7	Prénoms	Nb
		Louis	2
		Louise	2
		Marie	2
Patronymes (Aff. Nb > 1)	6	Patronymes H/F	Nb
		CHATAIGNIER	5
Patronymes à la naissance des femmes mariées (Aff. Nb > 1)	0	Aucun patronyme,	

Recherche des 10 habitants de 1901 dans les autres recensements

Recensement de 1876	Nb	%
Total	0	0,0
Pourcentage des présents de 1901 dans le recensement de 1876		0,0
Recensement de 1891	Nb	%
Chiron (Village)	1	50,0
Pesselières (Village)	1	50,0
Total	2	100,0
Pourcentage des présents de 1901 dans le recensement de 1891		20,0
Recensement de 1901	Nb	%
Habitants présents dans d'autres recensements	8	80,0
Habitants non présents dans d'autres recensements	2	20,0
Recensement de 1906	Nb	%
Haut Boulet (Lieu-dit le)	6	100,0
Total	6	100,0
Pourcentage des présents de 1901 dans le recensement de 1906		60,0
Recensement de 1911	Nb	%
Total	0	0,0
Pourcentage des présents de 1901 dans le recensement de 1911		0,0
Recensement de 1921	Nb	%
Total	0	0,0
Pourcentage des présents de 1901 dans le recensement de 1921		0,0
Recensement de 1926	Nb	%
Total	0	0,0
Pourcentage des présents de 1901 dans le recensement de 1926		0,0
Recensement de 1931	Nb	%
Total	0	0,0
Pourcentage des présents de 1901 dans le recensement de 1931		0,0
Recensement de 1936	Nb	%
Total	0	0,0
Pourcentage des présents de 1901 dans le recensement de 1936		0,0
Recensement de 1946	Nb	%
Total	0	0,0
Pourcentage des présents de 1901 dans le recensement de 1946		0,0

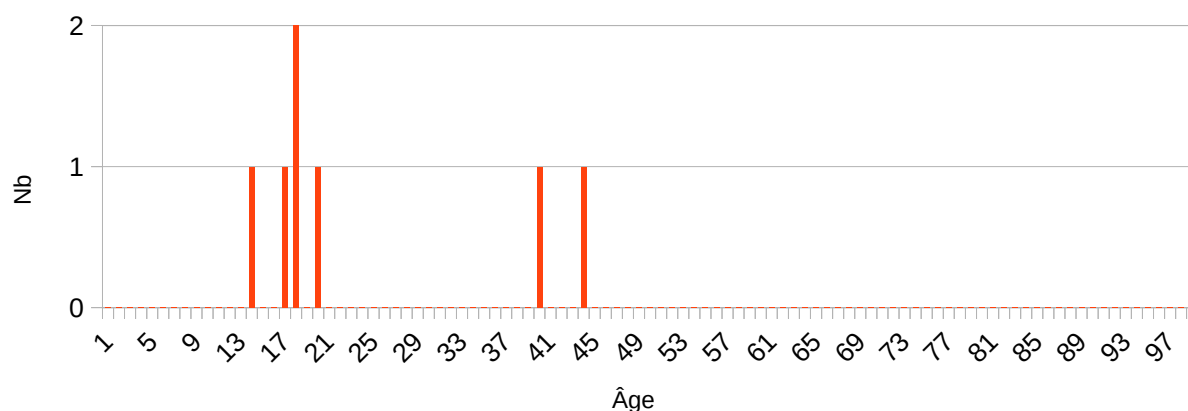
Observations :

Margots (Lieu-dit les)

Désignation	Nombre	Recensement 1901 (JL19) Jalognes			
Folio	1	N°24,			
Nb de maisons occupées	1	N°1,			
		Nombre de ménages par maison		Nb	%
		1 ménage par maison		1	100,0
		2 ménages par maison		0	0,0
Nb de ménages	1	N°1, mén : Ménage, ind. : Individu			
		Nb de personnes par ménage		Nb	% mén % ind
		1 personne		0	0,0 0,0
		- personnes			
		7 personnes		1	100,0 100,0
		Nb de générations par ménage		Nb	% mén
		1 génération : époux		0	0,0
		2 géné. : époux, enfants		1	100,0
		2 géné. : époux, parents		0	0,0
		2 géné. : époux, petit-enfants		0	0,0
		3 géné. : époux, parents, enfants		0	0,0
		3 géné. : époux, enfants, petit-enfants		0	0,0
		4 géné. : époux, parents, enfants, petits-enfants		0	0,0
		Nb de ménages		Nb	% mén
		- ayant des employés		1	100,0
		- ayant des pensionnaires		0	0,0
			Homme (Chef) et Épouse	Homme (Chef) sans Épouse	Femme (Chef) ou Veuve
		Nb	1	0	0
		%	100,0	0,0	0,0
		avec enfant(s) < 18 ans		0	0
		Couple non marié		Nb	
		Homme et femme		0	
		Deux femmes		0	
		Deux hommes		0	
Nb d'individus	7	N°701 au N°707, tous français			
Types d'individus	5	Répartition des types d'individus		Nb	% ind
		Employé		3	42,9
		Employée		1	14,3
		Epouse		1	14,3

		<table><tr><td>Fils</td><td>1</td><td>14,3</td></tr><tr><td>Homme (Chef)</td><td>1</td><td>14,3</td></tr></table>	Fils	1	14,3	Homme (Chef)	1	14,3																																																	
Fils	1	14,3																																																							
Homme (Chef)	1	14,3																																																							
		<table><tr><td>Caractéristique de l'emploi</td><td>Nb</td><td>% mén</td></tr><tr><td>Divers</td><td>0</td><td>0,0</td></tr><tr><td>Patron</td><td>1</td><td>100,0</td></tr><tr><td>Patronne</td><td>1</td><td>100,0</td></tr></table>	Caractéristique de l'emploi	Nb	% mén	Divers	0	0,0	Patron	1	100,0	Patronne	1	100,0																																											
Caractéristique de l'emploi	Nb	% mén																																																							
Divers	0	0,0																																																							
Patron	1	100,0																																																							
Patronne	1	100,0																																																							
Professions	3	<table><tr><td colspan="2">Profession(s)</td><td>Nb</td></tr><tr><td colspan="2">Cultivateur métayer</td><td>1</td></tr><tr><td colspan="2">Cultivatrice métayère</td><td>1</td></tr><tr><td colspan="2">Domestique de ferme</td><td>4</td></tr></table> <table><tr><td colspan="4">Profession(s)</td></tr><tr><td></td><td>Sexe M</td><td>Sexe F</td><td>Total</td></tr><tr><td>Nombre</td><td>4</td><td>2</td><td>6</td></tr><tr><td>% / Nb Ind,</td><td>80,0</td><td>100,0</td><td>85,7</td></tr></table>	Profession(s)		Nb	Cultivateur métayer		1	Cultivatrice métayère		1	Domestique de ferme		4	Profession(s)					Sexe M	Sexe F	Total	Nombre	4	2	6	% / Nb Ind,	80,0	100,0	85,7																											
Profession(s)		Nb																																																							
Cultivateur métayer		1																																																							
Cultivatrice métayère		1																																																							
Domestique de ferme		4																																																							
Profession(s)																																																									
	Sexe M	Sexe F	Total																																																						
Nombre	4	2	6																																																						
% / Nb Ind,	80,0	100,0	85,7																																																						
Lieux de naissance	4	<table><tr><td colspan="2">Lieux de naissance</td><td>Nb</td></tr><tr><td colspan="2">Azy (18019)</td><td>2</td></tr><tr><td colspan="2">Jalognes (18116)</td><td>3</td></tr><tr><td colspan="2">Menetou-Râtel (18144)</td><td>1</td></tr><tr><td colspan="2">Veaugues (18272)</td><td>1</td></tr></table> <table><tr><td colspan="5">Lieu(x) de naissance</td></tr><tr><td>Nb</td><td>Sexe M</td><td>Sexe F</td><td>Total</td><td>%</td></tr><tr><td>Jalognes</td><td>3</td><td>0</td><td>3</td><td>42,9</td></tr><tr><td>Cher hors Jalognes</td><td>2</td><td>2</td><td>4</td><td>57,1</td></tr><tr><td>Nièvre</td><td>0</td><td>0</td><td>0</td><td>0,0</td></tr><tr><td>Paris, région parisienne</td><td>0</td><td>0</td><td>0</td><td>0,0</td></tr><tr><td>Autres</td><td>0</td><td>0</td><td>0</td><td>0,0</td></tr><tr><td>Total</td><td>5</td><td>2</td><td>7</td><td>100,0</td></tr></table>	Lieux de naissance		Nb	Azy (18019)		2	Jalognes (18116)		3	Menetou-Râtel (18144)		1	Veaugues (18272)		1	Lieu(x) de naissance					Nb	Sexe M	Sexe F	Total	%	Jalognes	3	0	3	42,9	Cher hors Jalognes	2	2	4	57,1	Nièvre	0	0	0	0,0	Paris, région parisienne	0	0	0	0,0	Autres	0	0	0	0,0	Total	5	2	7	100,0
Lieux de naissance		Nb																																																							
Azy (18019)		2																																																							
Jalognes (18116)		3																																																							
Menetou-Râtel (18144)		1																																																							
Veaugues (18272)		1																																																							
Lieu(x) de naissance																																																									
Nb	Sexe M	Sexe F	Total	%																																																					
Jalognes	3	0	3	42,9																																																					
Cher hors Jalognes	2	2	4	57,1																																																					
Nièvre	0	0	0	0,0																																																					
Paris, région parisienne	0	0	0	0,0																																																					
Autres	0	0	0	0,0																																																					
Total	5	2	7	100,0																																																					
Âge		<table><tr><td>Âge</td><td>Sexe F</td><td>Sexe M</td><td>Sexe F+M</td></tr><tr><td>Âge Min</td><td>17 ans</td><td>13 ans</td><td>13 ans</td></tr><tr><td>né(e) en</td><td>1862</td><td>1888</td><td>1888</td></tr><tr><td>Âge Max</td><td>39 ans</td><td>43 ans</td><td>43 ans</td></tr><tr><td>né (e) en</td><td>1862</td><td>1858</td><td>1858</td></tr><tr><td>Âge Moyen</td><td>28,0 ans</td><td>21,6 ans</td><td>23,4 ans</td></tr><tr><td>Écart Type</td><td>15,6</td><td>12,2</td><td>12,2</td></tr><tr><td rowspan="2">Nombre d'Individus</td><td>2</td><td>5</td><td>7</td></tr><tr><td>28,6 %</td><td>71,4 %</td><td>100,0 %</td></tr><tr><td rowspan="2">Âge < 16 ans</td><td>0</td><td>1</td><td>1</td></tr><tr><td>0,0 %</td><td>20,0 %</td><td>14,3 %</td></tr><tr><td rowspan="2">Âge > 55 ans</td><td>0</td><td>0</td><td>0</td></tr><tr><td>0,0 %</td><td>0,0 %</td><td>0,0 %</td></tr></table> <div>Écart d'âge max. entre les individus d'un ménage : 30 ans</div>	Âge	Sexe F	Sexe M	Sexe F+M	Âge Min	17 ans	13 ans	13 ans	né(e) en	1862	1888	1888	Âge Max	39 ans	43 ans	43 ans	né (e) en	1862	1858	1858	Âge Moyen	28,0 ans	21,6 ans	23,4 ans	Écart Type	15,6	12,2	12,2	Nombre d'Individus	2	5	7	28,6 %	71,4 %	100,0 %	Âge < 16 ans	0	1	1	0,0 %	20,0 %	14,3 %	Âge > 55 ans	0	0	0	0,0 %	0,0 %	0,0 %						
Âge	Sexe F	Sexe M	Sexe F+M																																																						
Âge Min	17 ans	13 ans	13 ans																																																						
né(e) en	1862	1888	1888																																																						
Âge Max	39 ans	43 ans	43 ans																																																						
né (e) en	1862	1858	1858																																																						
Âge Moyen	28,0 ans	21,6 ans	23,4 ans																																																						
Écart Type	15,6	12,2	12,2																																																						
Nombre d'Individus	2	5	7																																																						
	28,6 %	71,4 %	100,0 %																																																						
Âge < 16 ans	0	1	1																																																						
	0,0 %	20,0 %	14,3 %																																																						
Âge > 55 ans	0	0	0																																																						
	0,0 %	0,0 %	0,0 %																																																						

Âge de la population



1^{er} Prénoms
(Aff. Nb > 1)

6

Prénoms	Nb
Marie	2

Patronymes
(Aff. Nb > 1)

6

Patronymes H/F	Nb
MAUGARD	2

Patronymes à la nais-
sance des femmes ma-
riées
(Aff. Nb > 1)

0

Aucun patronyme,

Recherche des 7 habitants de 1901 dans les autres recensements

Recensement de 1876	Nb	%
Margots (Lieu-dit les)	1	100,0
Total	1	100,0
Pourcentage des présents de 1901 dans le recensement de 1876		14,3

Recensement de 1891	Nb	%
Margots (Lieu-dit les)	3	75,0
Pesselières (Village)	1	25,0
Total	4	100,0
Pourcentage des présents de 1901 dans le recensement de 1891		57,1

Recensement de 1901	Nb	%
Habitants présents dans d'autres recensements	6	85,7
Habitants non présents dans d'autres recensements	1	14,3

Recensement de 1906	Nb	%
Chiron (Village)	1	20,0
Margots (Lieu-dit les)	4	80,0
Total	5	100,0
Pourcentage des présents de 1901 dans le recensement de 1906		71,4

Recensement de 1911	Nb	%
Chiron (Village)	1	25,0
Margots (Lieu-dit les)	3	75,0
Total	4	100,0
Pourcentage des présents de 1901 dans le recensement de 1911		57,1

Recensement de 1921	Nb	%
Margots (Lieu-dit les)	2	66,7
Pesselières (Village)	1	33,3
Total	3	100,0
Pourcentage des présents de 1901 dans le recensement de 1921		42,9

Recensement de 1926	Nb	%
Pesselières (Village)	1	100,0
Total	1	100,0
Pourcentage des présents de 1901 dans le recensement de 1926		14,3

Recensement de 1931	Nb	%
Pesselières (Village)	1	100,0
Total	1	100,0
Pourcentage des présents de 1901 dans le recensement de 1931		14,3

Recensement de 1936	Nb	%
Total	0	0,0
Pourcentage des présents de 1901 dans le recensement de 1936		0,0

Recensement de 1946	Nb	%
Pesselières (Village)	1	100,0
Total	1	100,0
Pourcentage des présents de 1901 dans le recensement de 1946		14,3

Observations :

Montpiton (Lieu-dit)

Désignation	Nombre	Recensement 1901 (JL20) Jalognes			
Folio	1	N°21,			
Nb de maisons occupées	3	N°1 au N°3,			
		Nombre de ménages par maison		Nb	%
		1 ménage par maison		3	100,0
		2 ménages par maison		0	0,0
Nb de ménages	3	N°1 au N°3, mén : Ménage, ind. : Individu			
		Nb de personnes par ménage		Nb	% mén % ind
		1 personne		0	0,0 0,0
		- personnes			
		4 personnes		2	66,7 42,1
		- personnes			
		11 personnes		1	33,3 57,9
		Nb de générations par ménage		Nb	% mén
		1 génération : époux		0	0,0
		2 génér. : époux, enfants		1	33,3
		2 génér. : époux, parents		0	0,0
		2 génér. : époux, petit-enfants		0	0,0
		3 génér. : époux, parents, enfants		1	33,3
		3 génér. : époux, enfants, petit-enfants		1	33,3
		4 génér. : époux, parents, enfants, petits-enfants		0	0,0
		Nb de ménages		Nb	% mén
		- ayant des employés		2	66,7
		- ayant des pensionnaires		0	0,0
			Homme (Chef) et Épouse	Homme (Chef) sans Épouse	Femme (Chef) ou Veuve
		Nb	2	0	1
		%	66,7	0,0	33,3
		avec enfant(s) < 18 ans		0	1
		Couple non marié		Nb	
		Homme et femme		0	
		Deux femmes		0	
		Deux hommes		0	
		- Maison N°2, Ménage N°2, femme avec une fille de 4 ans et un fils de 2 ans			
Nb d'individus	3	N°613 au N°631, tous français			

Types d'individus	9	Répartition des types d'individus			Nb	% ind
		Beau-père			1	5,3
		Employé			2	10,5
		Employée			3	15,8
		Épouse			2	10,5
		Femme (Chef)			1	5,3
		Fille			5	26,3
		Fils			2	10,5
		Homme (Chef)			2	10,5
		Petit fils			1	5,3
		Caractéristique de l'emploi			Nb	% mén
		Divers			0	0,0
		Patron			1	33,3
		Patronne			2	66,7
Professions	8	Profession(s)			Nb	
		Cuisinière et femme de chambre			1	
		Domestique			1	
		Domestique de ferme			3	
		Marchande de vin en gros			1	
		Ouvrier agricole			1	
		Propriétaire Cultivateur			1	
		Propriétaire cultivatrice			1	
		Rentier			1	
		Profession(s)				
			Sexe M	Sexe F	Total	
		Nombre	5	4	9	
		% / Nb Ind,	62,5	36,4	47,4	
Lieux de naissance	6	Lieux de naissance			Nb	
		Crézancy-en-Sancerre (18079)			2	
		Jalognes (18116)			9	
		Montigny (18151)			4	
		Nîmes (30189)			2	
		Poussan (34213)			1	
		Sens-Beaujeu (18249)			1	
		Lieu(x) de naissance				
		Nb	Sexe M	Sexe F	Total	%
		Jalognes	4	5	9	47,4
		Cher hors Jalognes	3	4	7	36,8
		Nièvre	0	0	0	0,0
		Paris, région parisienne	0	0	0	0,0
		Autres	1	2	3	15,8
		Total	8	11	19	100,0

Âge		Âge	Sexe F	Sexe M	Sexe F+M	
		Âge Min né(e) en	4 ans	1 an	1 an	
			1897	1900	1900	
		Âge Max né (e) en	65 ans	68 ans	68 ans	
			1836	1833	1833	
		Âge Moyen Écart Type	22,5 ans	27,5 ans	24,6 ans	
			17,6	26,3	21,2	
		Nombre d'Indivi- dus	8	11	19	
			42,1 %	57,9 %	100,0 %	
		Âge < 16 ans	4	3	7	
			50,0 %	27,3 %	36,8 %	
		Âge > 55 ans	1	2	3	
			12,5 %	18,2 %	15,8 %	
		Écart d'âge max. entre les individus d'un ménage : 63 ans				



1 ^{er} Prénoms (Aff. Nb > 1)	13	Prénoms	Nb
		Marie	5
Patronymes (Aff. Nb > 1)	11	Eugénie	2
		Jacques	2
		Patronymes H/F	Nb
		POUBEAU	5
		ETIÈVE	3
Patronymes à la naissance des femmes mariées (Aff. Nb > 1)	0	BADIN	2
		CARRÉ	2
		Aucun patronyme,	

Recherche des 19 habitants de 1901 dans les autres recensements

Recensement de 1876	Nb	%
Bourg (le)	3	75,0
Chiron (Village)	1	25,0
Total	4	100,0
Pourcentage des présents de 1901 dans le recensement de 1876		21,1
Recensement de 1891	Nb	%
Bourg (le)	1	12,5
Montpiton (Lieu-dit)	4	50,0
Saulnière (Lieu-dit la)	3	37,5
Total	8	100,0
Pourcentage des présents de 1901 dans le recensement de 1891		42,1
Recensement de 1901	Nb	%
Habitants présents dans d'autres recensements	13	68,4
Habitants non présents dans d'autres recensements	6	31,6
Recensement de 1906	Nb	%
Canaterie (Lieu-dit la)	1	10,0
Montpiton (Lieu-dit)	9	90,0
Total	10	100,0
Pourcentage des présents de 1901 dans le recensement de 1906		52,6
Recensement de 1911	Nb	%
Colins (Lieu-dit les)	1	11,1
Montpiton (Lieu-dit)	8	88,9
Total	9	100,0
Pourcentage des présents de 1901 dans le recensement de 1911		47,4
Recensement de 1921	Nb	%
Montpiton (Lieu-dit)	3	100,0
Total	3	100,0
Pourcentage des présents de 1901 dans le recensement de 1921		15,8
Recensement de 1926	Nb	%
Montpiton (Lieu-dit)	3	75,0
Vinairy (Lieu-dit)	1	25,0
Total	4	100,0
Pourcentage des présents de 1901 dans le recensement de 1926		21,1

Recensement de 1931	Nb	%
Montpiton (Lieu-dit)	3	75,0
Vinairey (Lieu-dit)	1	25,0
Total	4	100,0
Pourcentage des présents de 1901 dans le recensement de 1931		21,1

Recensement de 1936	Nb	%
Montpiton (Lieu-dit)	3	75,0
Vinairey (Lieu-dit)	1	25,0
Total	4	100,0
Pourcentage des présents de 1901 dans le recensement de 1936		21,1

Recensement de 1946	Nb	%
Montpiton (Lieu-dit)	3	75,0
Vinairey (Lieu-dit)	1	25,0
Total	4	100,0
Pourcentage des présents de 1901 dans le recensement de 1946		21,1

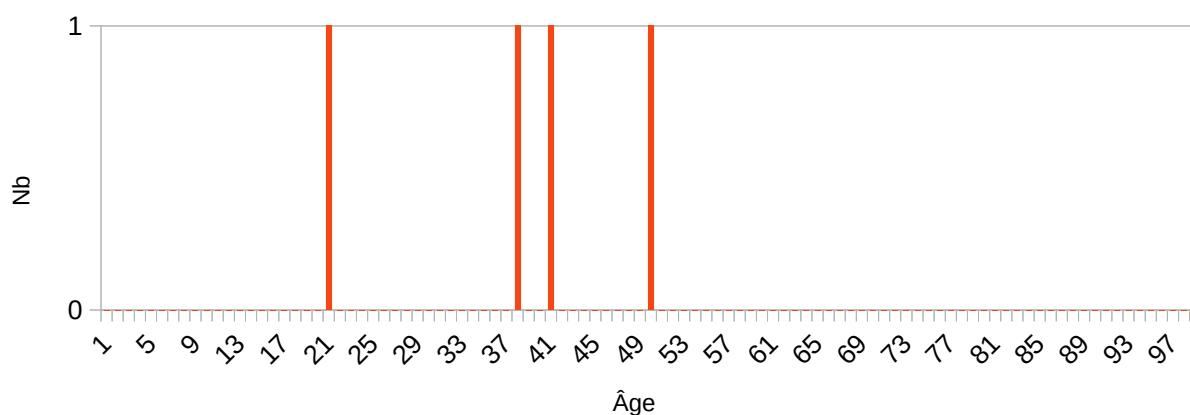
Observations :

Moulin Blanc (Lieu-dit le)

Désignation	Nombre	Recensement 1901 (JL21) Jalognes			
Folio	1	N°26,			
Nb de maisons occupées	1	N°1,			
		Nombre de ménages par maison		Nb	%
		1 ménage par maison		1	100,0
		2 ménages par maison		0	0,0
Nb de ménages	1	N°1, mén : Ménage, ind. : Individu			
		Nb de personnes par ménage		Nb	% mén % ind
		1 personne		0	0,0 0,0
		- personnes			
		4 personnes		1	100,0 100,0
		Nb de générations par ménage		Nb	% mén
		1 génération : époux		0	0,0
		2 génér. : époux, enfants		1	100,0
		2 génér. : époux, parents		0	0,0
		2 génér. : époux, petit-enfants		0	0,0
		3 génér. : époux, parents, enfants		0	0,0
		3 génér. : époux, enfants, petit-enfants		0	0,0
		4 génér. : époux, parents, enfants, petits-enfants		0	0,0
		Nb de ménages		Nb	% mén
		- ayant des employés		0	0,0
		- ayant des pensionnaires		0	0,0
			Homme (Chef) et Épouse	Homme (Chef) sans Épouse	Femme (Chef) ou Veuve
		Nb	1	0	0
		%	100,0	0,0	0,0
		avec enfant(s) < 18 ans		0	0
		Couple non marié		Nb	
		Homme et femme		0	
		Deux femmes		0	
		Deux hommes		0	
Nb d'individus	4	N°773 au N°776, tous français			
Types d'individus	4	Répartition des types d'individus		Nb	% ind
		Beau-frère		1	25,0
		Épouse		1	25,0
		Fille		1	25,0

		<table><tr><td>Homme (Chef)</td><td>1</td><td>25,0</td></tr></table>	Homme (Chef)	1	25,0																																														
Homme (Chef)	1	25,0																																																	
		<table><tr><td>Caractéristique de l'emploi</td><td>Nb</td><td>% mén</td></tr><tr><td>Divers</td><td>0</td><td>0,0</td></tr><tr><td>Patron</td><td>0</td><td>0,0</td></tr><tr><td>Patronne</td><td>0</td><td>0,0</td></tr></table>	Caractéristique de l'emploi	Nb	% mén	Divers	0	0,0	Patron	0	0,0	Patronne	0	0,0																																					
Caractéristique de l'emploi	Nb	% mén																																																	
Divers	0	0,0																																																	
Patron	0	0,0																																																	
Patronne	0	0,0																																																	
Professions	1	<table><tr><td>Profession(s)</td><td>Nb</td></tr><tr><td>Domestique de ferme</td><td>4</td></tr></table> <table><tr><td colspan="4">Profession(s)</td></tr><tr><td></td><td>Sexe M</td><td>Sexe F</td><td>Total</td></tr><tr><td>Nombre</td><td>2</td><td>2</td><td>4</td></tr><tr><td>% / Nb Ind,</td><td>100,0</td><td>100,0</td><td>100,0</td></tr></table>	Profession(s)	Nb	Domestique de ferme	4	Profession(s)					Sexe M	Sexe F	Total	Nombre	2	2	4	% / Nb Ind,	100,0	100,0	100,0																													
Profession(s)	Nb																																																		
Domestique de ferme	4																																																		
Profession(s)																																																			
	Sexe M	Sexe F	Total																																																
Nombre	2	2	4																																																
% / Nb Ind,	100,0	100,0	100,0																																																
Lieux de naissance	3	<table><tr><td>Lieux de naissance</td><td>Nb</td></tr><tr><td>Crézancy-en-Sancerre (18079)</td><td>2</td></tr><tr><td>Herry (18110)</td><td>1</td></tr><tr><td>Jalognes (18116)</td><td>1</td></tr></table> <table><tr><td colspan="5">Lieu(x) de naissance</td></tr><tr><td>Nb</td><td>Sexe M</td><td>Sexe F</td><td>Total</td><td>%</td></tr><tr><td>Jalognes</td><td>0</td><td>1</td><td>1</td><td>25,0</td></tr><tr><td>Cher hors Jalognes</td><td>2</td><td>1</td><td>3</td><td>75,0</td></tr><tr><td>Nièvre</td><td>0</td><td>0</td><td>0</td><td>0,0</td></tr><tr><td>Paris, région parisienne</td><td>0</td><td>0</td><td>0</td><td>0,0</td></tr><tr><td>Autres</td><td>0</td><td>0</td><td>0</td><td>0,0</td></tr><tr><td>Total</td><td>2</td><td>2</td><td>4</td><td>100,0</td></tr></table>	Lieux de naissance	Nb	Crézancy-en-Sancerre (18079)	2	Herry (18110)	1	Jalognes (18116)	1	Lieu(x) de naissance					Nb	Sexe M	Sexe F	Total	%	Jalognes	0	1	1	25,0	Cher hors Jalognes	2	1	3	75,0	Nièvre	0	0	0	0,0	Paris, région parisienne	0	0	0	0,0	Autres	0	0	0	0,0	Total	2	2	4	100,0	
Lieux de naissance	Nb																																																		
Crézancy-en-Sancerre (18079)	2																																																		
Herry (18110)	1																																																		
Jalognes (18116)	1																																																		
Lieu(x) de naissance																																																			
Nb	Sexe M	Sexe F	Total	%																																															
Jalognes	0	1	1	25,0																																															
Cher hors Jalognes	2	1	3	75,0																																															
Nièvre	0	0	0	0,0																																															
Paris, région parisienne	0	0	0	0,0																																															
Autres	0	0	0	0,0																																															
Total	2	2	4	100,0																																															
Âge		<table><tr><td>Âge</td><td>Sexe F</td><td>Sexe M</td><td>Sexe F+M</td></tr><tr><td>Âge Min</td><td>20 ans</td><td>37 ans</td><td>20 ans</td></tr><tr><td>né(e) en</td><td>1881</td><td>1864</td><td>1881</td></tr><tr><td>Âge Max</td><td>40 ans</td><td>49 ans</td><td>49 ans</td></tr><tr><td>né (e) en</td><td>1861</td><td>1852</td><td>1852</td></tr><tr><td>Âge Moyen</td><td>30,0 ans</td><td>43,0 ans</td><td>36,5 ans</td></tr><tr><td>Écart Type</td><td>14,1</td><td>8,5</td><td>12,1</td></tr><tr><td rowspan="2">Nombre d'Individus</td><td>2</td><td>2</td><td>4</td></tr><tr><td>50,0 %</td><td>50,0 %</td><td>100,0 %</td></tr><tr><td rowspan="2">Âge < 16 ans</td><td>0</td><td>0</td><td>0</td></tr><tr><td>0,0 %</td><td>0,0 %</td><td>0,0 %</td></tr><tr><td rowspan="2">Âge > 55 ans</td><td>0</td><td>0</td><td>0</td></tr><tr><td>0,0 %</td><td>0,0 %</td><td>0,0 %</td></tr></table> Écart d'âge max. entre les individus d'un ménage : 29 ans	Âge	Sexe F	Sexe M	Sexe F+M	Âge Min	20 ans	37 ans	20 ans	né(e) en	1881	1864	1881	Âge Max	40 ans	49 ans	49 ans	né (e) en	1861	1852	1852	Âge Moyen	30,0 ans	43,0 ans	36,5 ans	Écart Type	14,1	8,5	12,1	Nombre d'Individus	2	2	4	50,0 %	50,0 %	100,0 %	Âge < 16 ans	0	0	0	0,0 %	0,0 %	0,0 %	Âge > 55 ans	0	0	0	0,0 %	0,0 %	0,0 %
Âge	Sexe F	Sexe M	Sexe F+M																																																
Âge Min	20 ans	37 ans	20 ans																																																
né(e) en	1881	1864	1881																																																
Âge Max	40 ans	49 ans	49 ans																																																
né (e) en	1861	1852	1852																																																
Âge Moyen	30,0 ans	43,0 ans	36,5 ans																																																
Écart Type	14,1	8,5	12,1																																																
Nombre d'Individus	2	2	4																																																
	50,0 %	50,0 %	100,0 %																																																
Âge < 16 ans	0	0	0																																																
	0,0 %	0,0 %	0,0 %																																																
Âge > 55 ans	0	0	0																																																
	0,0 %	0,0 %	0,0 %																																																

Âge de la population



1^{er} Prénoms
(Aff. Nb > 1)

3

Prénoms	Nb
Marie	2

Patronymes
(Aff. Nb > 1)

2

Patronymes H/F	Nb
MILLÉRIOUX	2
VAVON	2

Patronymes à la naissance des femmes mariées
(Aff. Nb > 1)

0

Aucun patronyme,

Recherche des 4 habitants de 1901 dans les autres recensements

censement de 1876	Nb	%
Chiron (Village)	1	100,0
Total	1	100,0
Pourcentage des présents de 1901 dans le recensement de 1876		

Recensement de 1891	Nb	%
Total	0	0,0
Pourcentage des présents de 1901 dans le recensement de 1891		0,0

Recensement de 1901	Nb	%
Habitants présents dans d'autres recensements	1	25,0
Habitants non présents dans d'autres recensements	3	75,0

Recensement de 1906	Nb	%
Total	0	0,0
Pourcentage des présents de 1901 dans le recensement de 1906		0,0

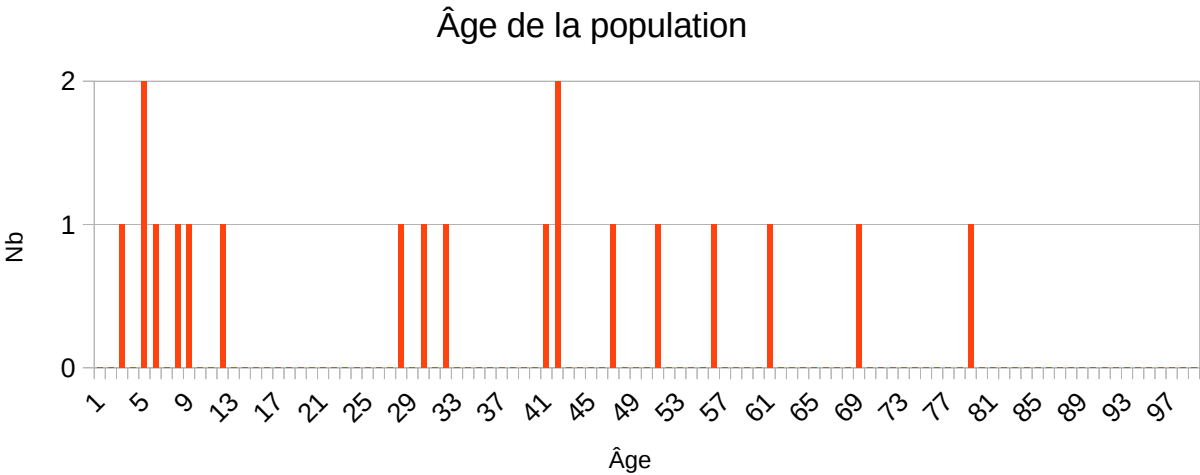
Recensement de 1911	Nb	%
Total	0	0,0
Pourcentage des présents de 1901 dans le recensement de 1911		0,0
Recensement de 1921	Nb	%
Total	0	0,0
Pourcentage des présents de 1901 dans le recensement de 1921		0,0
Recensement de 1926	Nb	%
Total	0	0,0
Pourcentage des présents de 1901 dans le recensement de 1926		0,0
Recensement de 1931	Nb	%
Total	0	0,0
Pourcentage des présents de 1901 dans le recensement de 1931		0,0
Recensement de 1936	Nb	%
Total	0	0,0
Pourcentage des présents de 1901 dans le recensement de 1936		0,0
Recensement de 1946	Nb	%
Total	0	0,0
Pourcentage des présents de 1901 dans le recensement de 1946		0,0
Observations :		

Palais (Lieu-dit le)

Désignation	Nombre	Recensement 1901 (JL23) Jalognes			
Folio	2	N°20 au N°21,			
Nb de maisons occupées	5	N°1 au N°5,			
		Nombre de ménages par maison		Nb	%
		1 ménage par maison		4	80,0
		2 ménages par maison		1	20,0
Nb de ménages	6	N°1 au N°6, mén : Ménage, ind. : Individu			
		Nb de personnes par ménage		Nb	% mén % ind
		1 personne		1	16,7 5,3
		2 personnes		1	16,7 10,5
		3 personnes		2	33,3 31,6
		4 personnes		1	16,7 21,1
		5 personnes		0	0,0 0,0
		6 personnes		1	16,7 31,6
		Nb de générations par ménage		Nb	% mén
		1 génération : époux		2	33,3
		2 génér. : époux, enfants		4	66,7
		2 génér. : époux, parents		0	0,0
		2 génér. : époux, petit-enfants		0	0,0
		3 génér. : époux, parents, enfants		0	0,0
		3 génér. : époux, enfants, petit-enfants		0	0,0
		4 génér. : époux, parents, enfants, petits-enfants		0	0,0
		Nb de ménages		Nb	% mén
		- ayant des employés		0	0,0
		- ayant des pensionnaires		1	16,7
			Homme (Chef) et Épouse	Homme (Chef) sans Épouse	Femme (Chef) ou Veuve
		Nb	5	1	0
		%	83,3	16,7	0,0
		avec enfant(s) < 18 ans		0	0
		Couple non marié		Nb	
		Homme et femme		0	
		Deux femmes		0	
		Deux hommes		0	
Nb d'individus	19	N°594 au N°612, tous français			

Types d'individus	5	Répartition des types d'individus		Nb	% ind	
		Épouse		5	26,3	
		Fille		2	10,5	
		Fils		5	26,3	
		Homme (Chef)		6	31,6	
		Nourrisson (F)		1	5,3	
		Caractéristique de l'emploi		Nb	% mén	
		Divers		0	0,0	
		Patron		5	83,3	
		Patronne		2	33,3	
Professions	5	Profession(s)		Nb		
		Cultivateur métayer		1		
		Cultivatrice métayère		1		
		Propriétaire Cultivateur		2		
		Propriétaire cultivatrice		1		
		Scieur de long		2		
		Profession(s)				
			Sexe M	Sexe F	Total	
		Nombre	5	2	7	
		% / Nb Ind,	45,5	25,0	36,8	
Lieux de naissance	7	Lieux de naissance		Nb		
		Crézancy-en-Sancerre (18079)		1		
		Feux (18094)		3		
		Gardefort (18098)		2		
		Groises (18104)		2		
		Jalognes (18116)		9		
		Ménétréol-sous-Sancerre (18146)		1		
		Vinson (18287)		1		
		Lieu(x) de naissance				
		Nb	Sexe M	Sexe F	Total	%
		Jalognes	6	3	9	47,4
		Cher hors Jalognes	5	5	10	52,6
		Nièvre	0	0	0	0,0
		Paris, région parisienne	0	0	0	0,0
		Autres	0	0	0	0,0
		Total	11	8	19	100,0

Âge		Âge	Sexe F	Sexe M	Sexe F+M
		Âge Min né(e) en	4 ans	2 ans	2 ans
			1897	1899	1899
		Âge Max né (e) en	60 ans	78 ans	78 ans
			1841	1823	1823
		Âge Moyen Écart Type	33,1 ans	31,1 ans	31,9 ans
			19,9	27,5	24,0
		Nombre d'Indivi- dus	8	11	19
			42,1 %	57,9 %	100,0
		Âge < 16 ans	2	5	7
			25,0 %	26,3 %	36,8 %
		Âge > 55 ans	1	2	3
			12,5 %	10,5 %	15,8 %
Écart d'âge max. entre les individus d'un ménage : 47 ans					



1 ^{er} Prénoms (Aff. Nb > 1)	14	Prénoms	Nb
		Marie	4
		Louis	2
		Pierre	2
Patronymes (Aff. Nb > 1)	10	Patronymes H/F	Nb
		JUPILLAT	4
		TRIBALLAT	4
		BALLAND	2
		BERTHELET	2
		PETIT	2
Patronymes à la nais- sance des femmes ma- riées (Aff. Nb > 1)	0	Aucun patronyme,	

Recherche des 19 habitants de 1901 dans les autres recensements

Recensement de 1876	Nb	%
Palais (Lieu-dit le)	3	60,0
Vinairy (Lieu-dit)	2	40,0
Total	5	100,0
Pourcentage des présents de 1901 dans le recensement de 1876		26,3

Recensement de 1891	Nb	%
Chiron (Village)	5	50,0
Palais (Lieu-dit le)	5	50,0
Total	10	100,0
Pourcentage des présents de 1901 dans le recensement de 1891		52,6

Recensement de 1901	Nb	%
Habitants présents dans d'autres recensements	15	78,9
Habitants non présents dans d'autres recensements	4	21,1

Recensement de 1906	Nb	%
Benelle (Lieu-dit)	2	20,0
Moulin Blanc (Lieu-dit le)	4	40,0
Palais (Lieu-dit le)	4	40,0
Total	10	100,0
Pourcentage des présents de 1901 dans le recensement de 1906		52,6

Recensement de 1911	Nb	%
Benelle (Lieu-dit)	1	12,5
Palais (Lieu-dit le)	7	87,5
Total	8	100,0
Pourcentage des présents de 1901 dans le recensement de 1911		42,1

Recensement de 1921	Nb	%
Palais (Lieu-dit le)	4	80,0
Vinairey (Lieu-dit)	1	20,0
Total	5	100,0
Pourcentage des présents de 1901 dans le recensement de 1921		26,3

Recensement de 1926	Nb	%
Palais (Lieu-dit le)	6	85,7
Vinairey (Lieu-dit)	1	14,3
Total	7	100,0
Pourcentage des présents de 1901 dans le recensement de 1926		36,8

Recensement de 1931	Nb	%
Palais (Lieu-dit le)	5	100,0
Total	5	100,0
Pourcentage des présents de 1901 dans le recensement de 1931		26,3

Recensement de 1936	Nb	%
Bourg (le)	1	25,0
Palais (Lieu-dit le)	3	75,0
Total	4	100,0
Pourcentage des présents de 1901 dans le recensement de 1936		21,1

Recensement de 1946	Nb	%
Palais (Lieu-dit le)	3	75,0
Vinairey (Lieu-dit)	1	25,0
Total	4	100,0
Pourcentage des présents de 1901 dans le recensement de 1946		21,1

Observations :

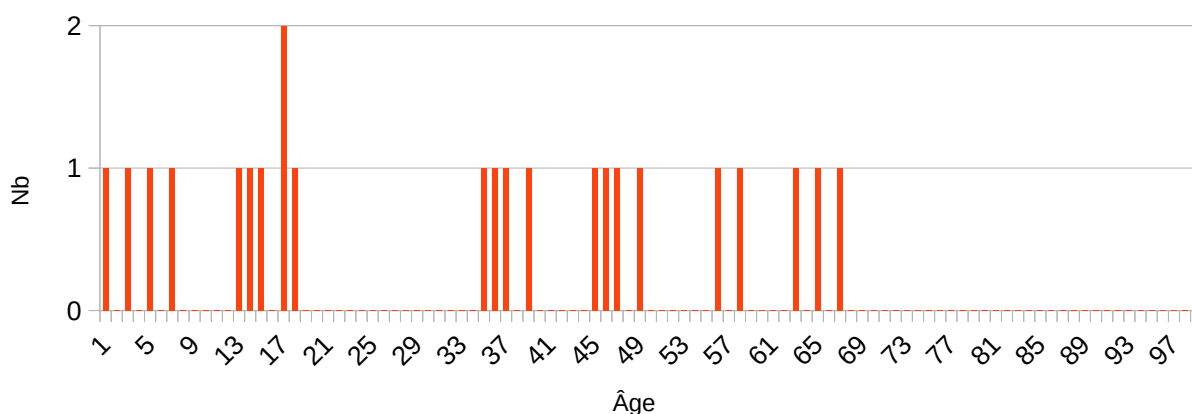
Pascauds (Lieu-dit les)

Désignation	Nombre	Recensement 1901 (JL24) Jalognes			
Folio	1	N°19,			
Nb de maisons occupées	7	N°1 au N°7,			
		Nombre de ménages par maison		Nb	%
		1 ménage par maison		7	100,0
		2 ménages par maison		0	0,0
Nb de ménages	7	N°1 au N°7, mén : Ménage, ind. : Individu			
		Nb de personnes par ménage		Nb	% mén % ind
		1 personne		0	0,0 0,0
		2 personnes		3	42,9 26,1
		3 personnes		1	14,3 13,0
		4 personnes		2	28,6 34,8
		5 personnes		0	0,0 0,0
		6 personnes		1	14,3 26,1
		Nb de générations par ménage		Nb	% mén
		1 génération : époux		3	42,9
		2 génér. : époux, enfants		4	57,1
		2 génér. : époux, parents		0	0,0
		2 génér. : époux, petit-enfants		0	0,0
		3 génér. : époux, parents, enfants		0	0,0
		3 génér. : époux, enfants, petit-enfants		0	0,0
		4 génér. : époux, parents, enfants, petits-enfants		0	0,0
		Nb de ménages		Nb	% mén
		- ayant des employés		1	14,3
		- ayant des pensionnaires		0	0,0
			Homme (Chef) et Épouse	Homme (Chef) sans Épouse	Femme (Chef) ou Veuve
		Nb	5	1	1
		%	71,4	14,3	14,3
		avec enfant(s) < 18 ans		0	0
		Couple non marié		Nb	
		Homme et femme		0	
		Deux femmes		0	
		Deux hommes		0	
Nb d'individus	23	N°543 au N°565, tous français			

Types d'individus	6	Répartition des types d'individus		Nb	% ind		
		Employé		3	13,0		
		Épouse		5	21,7		
		Femme (Chef)		1	4,3		
		Fille		4	17,4		
		Fils		4	17,4		
		Homme (Chef)		6	26,1		
		Caractéristique de l'emploi		Nb	% mén		
		Divers		0	0,0		
		Patron		5	0,0		
		Patronne		5	0,0		
		Professions	6	Profession(s)		Nb	
				Cultivateur fermier		1	
				Cultivatrice fermière		1	
Domestique				3			
Journalier				1			
Propriétaire Cultivateur				4			
Propriétaire cultivatrice				4			
Profession(s)							
	Sexe M			Sexe F	Total		
Nombre	9			5	14		
% / Nb Ind,	69,2			50,0	60,9		
Lieux de naissance	11			Lieux de naissance		Nb	
				Azy (18019)		1	
				Boulleret (18032)		1	
		Crézancy-en-Sancerre (18079)		1			
		Feux (18094)		1			
		Gardefort (18098)		3			
		Groises (18104)		1			
		Herry (18110)		1			
		Jalognes (18116)		10			
		Sainte-Gemme-en-Sancerrois (18208)		1			
		Veaugues (18272)		2			
		Vinon (18287)		1			
		Lieu(x) de naissance					
		Nb	Sexe M	Sexe F	Total	%	
		Jalognes	4	6	10	43,5	
		Cher hors Jalognes	9	4	13	56,5	
		Nièvre	0	0	0	0,0	
		Paris, région parisienne	0	0	0	0,0	
		Autres	0	0	0	0,0	
		Total	13	10	23	100,0	

Âge		Âge	Sexe F	Sexe M	Sexe F+M
	Âge Min né(e) en	4 ans	1m	1m	
		1897	1901	1901	
	Âge Max né (e) en	57 ans	66 ans	66 ans	
		1844	1835	1835	
	Âge Moyen Écart Type	31,8 ans	31,7 ans	31,7 ans	
		20,4	23,3	21,6	
	Nombre d'Indivi- dus	10	13	23	
		43,5 %	56,5 %	100,0 %	
	Âge < 16 ans	3	4	7	
		30,0 %	30,8 %	30,4 %	
	Âge > 55 ans	1	3	4	
		10,0 %	23,1 %	17,4 %	
	Écart d'âge max. entre les individus d'un ménage : 47 ans				

Âge de la population



1 ^{er} Prénoms (Aff. Nb > 1)	17	Prénoms		Nb
		Marie		3
		Rosalie		3
		Isidore		2
		Pierre		2
Patronymes (Aff. Nb > 1)	14	Patronymes H/F		Nb
		BONNIN		5
		MOREUX		3
		CAQUIN		2
		PETIT		2
		TISSIER		2

Patronymes à la naissance des femmes mariées (Aff. Nb > 1)	0	Aucun patronyme,
Recherche des 23 habitants de 1901 dans les autres recensements		
Recensement de 1876	Nb	%
Benelle (Lieu-dit)	1	14,3
Pascauds (Lieu-dit les)	6	85,7
Total	7	100,0
Pourcentage des présents de 1901 dans le recensement de 1876		30,4
Recensement de 1891	Nb	%
Pascauds (Lieu-dit les)	10	83,3
Vinairey (Lieu-dit)	2	16,7
Total	12	100,0
Pourcentage des présents de 1901 dans le recensement de 1891		52,2
Recensement de 1901	Nb	%
Habitants présents dans d'autres recensements	22	95,7
Habitants non présents dans d'autres recensements	1	4,3
Recensement de 1906	Nb	%
Bourg (le)	1	5,6
Pascauds (Lieu-dit les)	17	94,4
Total	18	100,0
Pourcentage des présents de 1901 dans le recensement de 1906		78,3
Recensement de 1911	Nb	%
Alouette (Lieu-dit l')	1	8,3
Chiron (Village)	1	8,3
Pascauds (Lieu-dit les)	10	83,3
Total	12	100,0
Pourcentage des présents de 1901 dans le recensement de 1911		52,2
Recensement de 1921	Nb	%
Alouette (Lieu-dit l')	1	8,3
Benelle (Lieu-dit)	1	8,3
Margots (Lieu-dit les)	1	8,3
Pascauds (Lieu-dit les)	8	66,7
Saulnière (Lieu-dit la)	1	8,3
Total	12	100,0
Pourcentage des présents de 1901 dans le recensement de 1921		52,2

Recensement de 1926	Nb	%
Bourg (le)	2	22,2
Benelle (Lieu-dit)	1	11,1
Pascauds (Lieu-dit les)	4	44,4
Pesselières (Village)	1	11,1
Saulnière (Lieu-dit la)	1	11,1
Total	9	100,0
Pourcentage des présents de 1901 dans le recensement de 1926		39,1

Recensement de 1931	Nb	%
Bourg (le)	2	28,6
Benelle (Lieu-dit)	1	14,3
Pascauds (Lieu-dit les)	3	42,9
Saulnière (Lieu-dit la)	1	14,3
Total	7	100,0
Pourcentage des présents de 1901 dans le recensement de 1931		30,4

Recensement de 1936	Nb	%
Bourg (le)	3	50,0
Benelle (Lieu-dit)	1	16,7
Pascauds (Lieu-dit les)	1	16,7
Pesselières (Village)	1	16,7
Total	6	100,0
Pourcentage des présents de 1901 dans le recensement de 1936		26,1

Recensement de 1946	Nb	%
Benelle (Lieu-dit)	1	25,0
Caillotes (Lieu-dit les)	1	25,0
Montpiton (Lieu-dit)	1	25,0
Pesselières (Village)	1	25,0
Total	4	100,0
Pourcentage des présents de 1901 dans le recensement de 1946		17,4

Observations :

Pesselières (Village)

Désignation	Nombre	Recensement 1901 (JL25) Jalognes			
Folio	7	N°7 au N°13,			
Nb de maisons occupées	55	N°1 au N°55,			
		Nombre de ménages par maison		Nb	%
		1 ménage par maison		55	100,0
		2 ménages par maison		0	0,0
Nb de ménages	55	N°1 au N°55, mén : Ménage, ind. : Individu			
		Nb de personnes par ménage		Nb	% mén % ind
		1 personne		7	12,7 3,7
		2 personnes		17	30,9 17,8
		3 personnes		11	20,0 17,3
		4 personnes		5	9,1 10,5
		5 personnes		6	10,9 15,7
		6 personnes		3	5,5 9,4
		7 personnes		3	5,5 11,0
		8 personnes		1	1,8 4,2
		9 personnes		1	1,8 4,7
		10 personnes		0	0,0 0,0
		11 personnes		1	1,8 5,8
		Nb de générations par ménage		Nb	% mén
		1 génération : époux		22	40,0
		2 géné. : époux, enfants		25	45,5
		2 géné. : époux, parents		0	0,0
		2 géné. : époux, petit-enfants		1	1,8
		3 géné. : époux, parents, enfants		5	9,1
		3 géné. : époux, enfants, petit-enfants		2	3,6
		4 géné. : époux, parents, enfants, petits-enfants		0	0,0
		Nb de ménages		Nb	% mén
		- ayant des employés		7	12,7
		- ayant des pensionnaires		2	3,6
			Homme (Chef) et Épouse	Homme (Chef) sans Épouse	Femme (Chef) ou Veuve
		Nb	39	8	8
		%	70,9	14,5	14,5
		avec enfant(s) < 18 ans		0	0

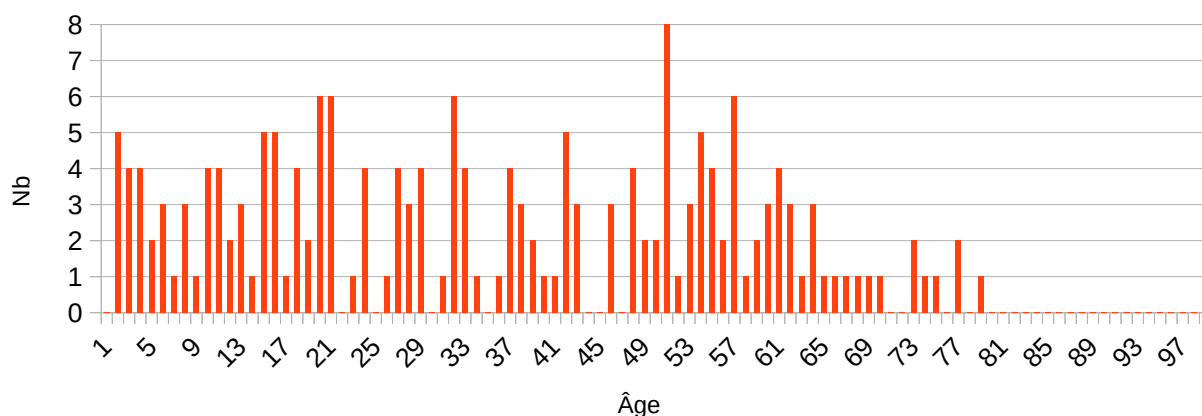
		<table><tr><td>Couple non marié</td><td>Nb</td></tr><tr><td>Homme et femme</td><td>0</td></tr><tr><td>Deux femmes</td><td>0</td></tr><tr><td>Deux hommes</td><td>0</td></tr></table>	Couple non marié	Nb	Homme et femme	0	Deux femmes	0	Deux hommes	0																																															
Couple non marié	Nb																																																								
Homme et femme	0																																																								
Deux femmes	0																																																								
Deux hommes	0																																																								
Nb d'individus	191	N°189 au N°379, tous français																																																							
Types d'individus	17	<table><tr><td>Répartition des types d'individus</td><td>Nb</td><td>% ind</td></tr><tr><td>Beau-fils</td><td>1</td><td>0,5</td></tr><tr><td>Beau-père</td><td>1</td><td>0,5</td></tr><tr><td>Belle-fille</td><td>3</td><td>1,6</td></tr><tr><td>Belle-mère</td><td>1</td><td>0,5</td></tr><tr><td>Employé</td><td>11</td><td>5,8</td></tr><tr><td>Employée</td><td>7</td><td>3,7</td></tr><tr><td>Épouse</td><td>39</td><td>20,4</td></tr><tr><td>Femme (Chef)</td><td>8</td><td>4,2</td></tr><tr><td>Fille</td><td>35</td><td>18,3</td></tr><tr><td>Fils</td><td>27</td><td>14,1</td></tr><tr><td>Gendre</td><td>2</td><td>1,0</td></tr><tr><td>Homme (Chef)</td><td>47</td><td>24,6</td></tr><tr><td>Mère</td><td>2</td><td>1,0</td></tr><tr><td>Nourrisson</td><td>2</td><td>1,0</td></tr><tr><td>Petit fils</td><td>2</td><td>1,0</td></tr><tr><td>Petite fille</td><td>2</td><td>1,0</td></tr><tr><td>Père</td><td>1</td><td>0,5</td></tr></table>	Répartition des types d'individus	Nb	% ind	Beau-fils	1	0,5	Beau-père	1	0,5	Belle-fille	3	1,6	Belle-mère	1	0,5	Employé	11	5,8	Employée	7	3,7	Épouse	39	20,4	Femme (Chef)	8	4,2	Fille	35	18,3	Fils	27	14,1	Gendre	2	1,0	Homme (Chef)	47	24,6	Mère	2	1,0	Nourrisson	2	1,0	Petit fils	2	1,0	Petite fille	2	1,0	Père	1	0,5	
Répartition des types d'individus	Nb	% ind																																																							
Beau-fils	1	0,5																																																							
Beau-père	1	0,5																																																							
Belle-fille	3	1,6																																																							
Belle-mère	1	0,5																																																							
Employé	11	5,8																																																							
Employée	7	3,7																																																							
Épouse	39	20,4																																																							
Femme (Chef)	8	4,2																																																							
Fille	35	18,3																																																							
Fils	27	14,1																																																							
Gendre	2	1,0																																																							
Homme (Chef)	47	24,6																																																							
Mère	2	1,0																																																							
Nourrisson	2	1,0																																																							
Petit fils	2	1,0																																																							
Petite fille	2	1,0																																																							
Père	1	0,5																																																							
		<table><tr><td>Caractéristique de l'emploi</td><td>Nb</td><td>% mén</td></tr><tr><td>Divers</td><td>0</td><td>0,0</td></tr><tr><td>Patron</td><td>27</td><td>49,1</td></tr><tr><td>Patronne</td><td>12</td><td>21,8</td></tr></table>	Caractéristique de l'emploi	Nb	% mén	Divers	0	0,0	Patron	27	49,1	Patronne	12	21,8																																											
Caractéristique de l'emploi	Nb	% mén																																																							
Divers	0	0,0																																																							
Patron	27	49,1																																																							
Patronne	12	21,8																																																							
Professions	36	<table><tr><td>Profession(s)</td><td>Nb</td></tr><tr><td>Aide jardinier</td><td>1</td></tr><tr><td>Aubergiste</td><td>6</td></tr><tr><td>Basse courière</td><td>1</td></tr><tr><td>Cantonnier</td><td>1</td></tr><tr><td>Charron</td><td>2</td></tr><tr><td>Cocher</td><td>2</td></tr><tr><td>Couvreur</td><td>1</td></tr><tr><td>Cuisinière</td><td>1</td></tr><tr><td>Cultivateur</td><td>5</td></tr><tr><td>Cultivateur fermier</td><td>4</td></tr><tr><td>Cultivateur propriétaire</td><td>5</td></tr><tr><td>Cultivatrice fermière</td><td>3</td></tr><tr><td>Cultivatrice propriétaire</td><td>2</td></tr><tr><td>Domestique</td><td>12</td></tr></table>	Profession(s)	Nb	Aide jardinier	1	Aubergiste	6	Basse courière	1	Cantonnier	1	Charron	2	Cocher	2	Couvreur	1	Cuisinière	1	Cultivateur	5	Cultivateur fermier	4	Cultivateur propriétaire	5	Cultivatrice fermière	3	Cultivatrice propriétaire	2	Domestique	12																									
Profession(s)	Nb																																																								
Aide jardinier	1																																																								
Aubergiste	6																																																								
Basse courière	1																																																								
Cantonnier	1																																																								
Charron	2																																																								
Cocher	2																																																								
Couvreur	1																																																								
Cuisinière	1																																																								
Cultivateur	5																																																								
Cultivateur fermier	4																																																								
Cultivateur propriétaire	5																																																								
Cultivatrice fermière	3																																																								
Cultivatrice propriétaire	2																																																								
Domestique	12																																																								

		<table><tr><td>Domestique de ferme</td><td>3</td></tr><tr><td>Épicière</td><td>1</td></tr><tr><td>Femme de chambre</td><td>2</td></tr><tr><td>Garde particulier</td><td>1</td></tr><tr><td>Grainetier</td><td>1</td></tr><tr><td>Industriel forain manège de chevaux de bois</td><td>1</td></tr><tr><td>Institutrice</td><td>1</td></tr><tr><td>Journalier</td><td>13</td></tr><tr><td>Journalière</td><td>1</td></tr><tr><td>Marchand épicier</td><td>1</td></tr><tr><td>Marchand forain</td><td>1</td></tr><tr><td>Marchande épicière</td><td>1</td></tr><tr><td>Maréchal Ferrant</td><td>2</td></tr><tr><td>Propriétaire</td><td>1</td></tr><tr><td>Propriétaire Cultivateur</td><td>5</td></tr><tr><td>Propriétaire cultivatrice</td><td>2</td></tr><tr><td>Rentier</td><td>1</td></tr><tr><td>Rentière</td><td>1</td></tr><tr><td>Sabotier</td><td>1</td></tr><tr><td>Terrassier</td><td>1</td></tr><tr><td>Tisseur de chanvre</td><td>1</td></tr><tr><td>Valet de chambre</td><td>1</td></tr></table> <table><tr><th colspan="4">Profession(s)</th></tr><tr><th></th><th>Sexe M</th><th>Sexe F</th><th>Total</th></tr><tr><td>Nombre</td><td>66</td><td>23</td><td>89</td></tr><tr><td>% / Nb Ind,</td><td>70,2</td><td>23,7</td><td>46,6</td></tr></table>	Domestique de ferme	3	Épicière	1	Femme de chambre	2	Garde particulier	1	Grainetier	1	Industriel forain manège de chevaux de bois	1	Institutrice	1	Journalier	13	Journalière	1	Marchand épicier	1	Marchand forain	1	Marchande épicière	1	Maréchal Ferrant	2	Propriétaire	1	Propriétaire Cultivateur	5	Propriétaire cultivatrice	2	Rentier	1	Rentière	1	Sabotier	1	Terrassier	1	Tisseur de chanvre	1	Valet de chambre	1	Profession(s)					Sexe M	Sexe F	Total	Nombre	66	23	89	% / Nb Ind,	70,2	23,7	46,6
Domestique de ferme	3																																																													
Épicière	1																																																													
Femme de chambre	2																																																													
Garde particulier	1																																																													
Grainetier	1																																																													
Industriel forain manège de chevaux de bois	1																																																													
Institutrice	1																																																													
Journalier	13																																																													
Journalière	1																																																													
Marchand épicier	1																																																													
Marchand forain	1																																																													
Marchande épicière	1																																																													
Maréchal Ferrant	2																																																													
Propriétaire	1																																																													
Propriétaire Cultivateur	5																																																													
Propriétaire cultivatrice	2																																																													
Rentier	1																																																													
Rentière	1																																																													
Sabotier	1																																																													
Terrassier	1																																																													
Tisseur de chanvre	1																																																													
Valet de chambre	1																																																													
Profession(s)																																																														
	Sexe M	Sexe F	Total																																																											
Nombre	66	23	89																																																											
% / Nb Ind,	70,2	23,7	46,6																																																											
Lieux de naissance	43	<table><tr><td>Lieux de naissance</td><td>Nb</td></tr><tr><td>Aix-d'Angillon (les) (18003)</td><td>2</td></tr><tr><td>Algérie (99352)</td><td>1</td></tr><tr><td>Azy (18019)</td><td>12</td></tr><tr><td>Blancafort (18030)</td><td>1</td></tr><tr><td>Bourges (18033)</td><td>2</td></tr><tr><td>Brécy (18035)</td><td>3</td></tr><tr><td>Charentonnay (18053)</td><td>2</td></tr><tr><td>Chassy (18056)</td><td>1</td></tr><tr><td>Cher (le) (18000)</td><td>2</td></tr><tr><td>Concressault (18070)</td><td>1</td></tr><tr><td>Couy (18077)</td><td>1</td></tr><tr><td>Crézancy-en-Sancerre (18079)</td><td>9</td></tr><tr><td>Drancy (93029)</td><td>1</td></tr><tr><td>Dun-sur-Auron (18087)</td><td>1</td></tr><tr><td>Étréchy (18090)</td><td>2</td></tr><tr><td>Farges-en-Septaine (18092)</td><td>2</td></tr><tr><td>Feux (18094)</td><td>9</td></tr></table>	Lieux de naissance	Nb	Aix-d'Angillon (les) (18003)	2	Algérie (99352)	1	Azy (18019)	12	Blancafort (18030)	1	Bourges (18033)	2	Brécy (18035)	3	Charentonnay (18053)	2	Chassy (18056)	1	Cher (le) (18000)	2	Concressault (18070)	1	Couy (18077)	1	Crézancy-en-Sancerre (18079)	9	Drancy (93029)	1	Dun-sur-Auron (18087)	1	Étréchy (18090)	2	Farges-en-Septaine (18092)	2	Feux (18094)	9																								
Lieux de naissance	Nb																																																													
Aix-d'Angillon (les) (18003)	2																																																													
Algérie (99352)	1																																																													
Azy (18019)	12																																																													
Blancafort (18030)	1																																																													
Bourges (18033)	2																																																													
Brécy (18035)	3																																																													
Charentonnay (18053)	2																																																													
Chassy (18056)	1																																																													
Cher (le) (18000)	2																																																													
Concressault (18070)	1																																																													
Couy (18077)	1																																																													
Crézancy-en-Sancerre (18079)	9																																																													
Drancy (93029)	1																																																													
Dun-sur-Auron (18087)	1																																																													
Étréchy (18090)	2																																																													
Farges-en-Septaine (18092)	2																																																													
Feux (18094)	9																																																													

		Groises (18104)	4			
		Gron (18105)	2			
		Herry (18110)	2			
		Inconnu (00000)	1			
		Ingouville (76375)	1			
		Jalognes (18116)	88			
		Jussy-Champagne (18119)	1			
		Lugny-Champagne (18132)	4			
		Mantes-la-Jolie (78361)	1			
		Menetou-Râtel (18144)	2			
		Montigny (18151)	5			
		Neuvy-Deux-Clochers (18163)	2			
		Paris 14e (75014)	1			
		Paris 6e (75006)	1			
		Saint-Bouize (18200)	1			
		Saint-Germain-des-Bois (58242)	1			
		Saint-Germain-du-Puy (18213)	1			
		Saint-Just (18218)	1			
		Sancergues (18240)	2			
		Soulangis (18253)	1			
		Trois-Vèvres (58297)	2			
		U.S.A. (99404)	1			
		Vasselay (18271)	1			
		Veaugues (18272)	5			
		Villabon (18282)	2			
		Vinon (18287)	6			
		Lieu(x) de naissance				
		Nb	Sexe M	Sexe F	Total	%
		Jalognes	44	44	88	46,1
		Cher hors Jalognes	46	47	93	48,7
		Nièvre	1	1	2	1,0
		Paris, région parisienne	1	3	4	2,1
		Autres	2	2	4	2,1
		Total	94	97	191	100,0

Âge		Âge	Sexe F	Sexe M	Sexe F+M	
		Âge Min né(e) en	1m	12j	12j	
			1901	1901	1901	
		Âge Max né (e) en	78 ans	76 ans	78 ans	
			1823	1825	1823	
		Âge Moyen Écart Type	32,0 ans	34,1 ans	33,1 ans	
			20,7	22,4	21,5	
		Nombre d'Individus	97	94	191	
			50,8 %	49,2 %	100,0 %	
		Âge < 16 ans	26	27	53	
			26,8 %	28,7 %	27,7 %	
		Âge > 55 ans	14	22	36	
			14,4 %	23,4 %	18,8 %	
		Écart d'âge max. entre les individus d'un ménage : 69 ans				

Âge de la population



1^{er} Prénoms
(Aff. Nb > 1)

74

Prénoms	Nb
Marie	46
Jean	15
François	14
Louis	7
Pierre	6
Rosalie	5
Alexandre	4
Jeanne	4
Anne	3
Jules	3
Marcel	3
Adelaïde	2

		<table><tr><td>Alexandrine</td><td>2</td></tr><tr><td>Berthe</td><td>2</td></tr><tr><td>Charles</td><td>2</td></tr><tr><td>Célestine</td><td>2</td></tr><tr><td>Elie</td><td>2</td></tr><tr><td>Ernest</td><td>2</td></tr><tr><td>Eugène</td><td>2</td></tr><tr><td>Eugénie</td><td>2</td></tr><tr><td>Fernand</td><td>2</td></tr><tr><td>Jacques</td><td>2</td></tr><tr><td>Joseph</td><td>2</td></tr><tr><td>Louise</td><td>2</td></tr><tr><td>Paul</td><td>2</td></tr><tr><td>Pauline</td><td>2</td></tr><tr><td>Rose</td><td>2</td></tr><tr><td>Solange</td><td>2</td></tr><tr><td>Suzanne</td><td>2</td></tr></table>	Alexandrine	2	Berthe	2	Charles	2	Célestine	2	Elie	2	Ernest	2	Eugène	2	Eugénie	2	Fernand	2	Jacques	2	Joseph	2	Louise	2	Paul	2	Pauline	2	Rose	2	Solange	2	Suzanne	2																
Alexandrine	2																																																			
Berthe	2																																																			
Charles	2																																																			
Célestine	2																																																			
Elie	2																																																			
Ernest	2																																																			
Eugène	2																																																			
Eugénie	2																																																			
Fernand	2																																																			
Jacques	2																																																			
Joseph	2																																																			
Louise	2																																																			
Paul	2																																																			
Pauline	2																																																			
Rose	2																																																			
Solange	2																																																			
Suzanne	2																																																			
Patronymes (Aff. Nb > 1)	82	<table><tr><th>Patronymes H/F</th><th>Nb</th></tr><tr><td>GITTON</td><td>11</td></tr><tr><td>MILLÉRIOUX</td><td>9</td></tr><tr><td>BUCHET</td><td>8</td></tr><tr><td>CHERTIER</td><td>8</td></tr><tr><td>BEDU</td><td>6</td></tr><tr><td>BERNARD</td><td>6</td></tr><tr><td>BERNON</td><td>6</td></tr><tr><td>MAURICE</td><td>6</td></tr><tr><td>MIGEON</td><td>6</td></tr><tr><td>FERRAND</td><td>5</td></tr><tr><td>FOUCHET</td><td>5</td></tr><tr><td>JACQUELIN</td><td>5</td></tr><tr><td>JOULIN</td><td>5</td></tr><tr><td>AUCHÈRE</td><td>4</td></tr><tr><td>COLLARD</td><td>4</td></tr><tr><td>GIRARD</td><td>4</td></tr><tr><td>LUBERNE</td><td>4</td></tr><tr><td>PLEUCHOT</td><td>4</td></tr><tr><td>BOUDRAND</td><td>3</td></tr><tr><td>DESABRES</td><td>3</td></tr><tr><td>DUPONT</td><td>3</td></tr><tr><td>LASNE</td><td>3</td></tr><tr><td>POULET</td><td>3</td></tr><tr><td>BARBOT</td><td>2</td></tr></table>	Patronymes H/F	Nb	GITTON	11	MILLÉRIOUX	9	BUCHET	8	CHERTIER	8	BEDU	6	BERNARD	6	BERNON	6	MAURICE	6	MIGEON	6	FERRAND	5	FOUCHET	5	JACQUELIN	5	JOULIN	5	AUCHÈRE	4	COLLARD	4	GIRARD	4	LUBERNE	4	PLEUCHOT	4	BOUDRAND	3	DESABRES	3	DUPONT	3	LASNE	3	POULET	3	BARBOT	2
Patronymes H/F	Nb																																																			
GITTON	11																																																			
MILLÉRIOUX	9																																																			
BUCHET	8																																																			
CHERTIER	8																																																			
BEDU	6																																																			
BERNARD	6																																																			
BERNON	6																																																			
MAURICE	6																																																			
MIGEON	6																																																			
FERRAND	5																																																			
FOUCHET	5																																																			
JACQUELIN	5																																																			
JOULIN	5																																																			
AUCHÈRE	4																																																			
COLLARD	4																																																			
GIRARD	4																																																			
LUBERNE	4																																																			
PLEUCHOT	4																																																			
BOUDRAND	3																																																			
DESABRES	3																																																			
DUPONT	3																																																			
LASNE	3																																																			
POULET	3																																																			
BARBOT	2																																																			

		<table><tr><td>BLANCHET</td><td>2</td></tr><tr><td>CHEVALIER</td><td>2</td></tr><tr><td>GADOIN</td><td>2</td></tr><tr><td>LINARD</td><td>2</td></tr><tr><td>PLANCHON</td><td>2</td></tr><tr><td>POUBEAU</td><td>2</td></tr><tr><td>ROBINEAU</td><td>2</td></tr><tr><td>ROUZEAU</td><td>2</td></tr><tr><td>SIGNORET</td><td>2</td></tr><tr><td>THIBAUT</td><td>2</td></tr></table>	BLANCHET	2	CHEVALIER	2	GADOIN	2	LINARD	2	PLANCHON	2	POUBEAU	2	ROBINEAU	2	ROUZEAU	2	SIGNORET	2	THIBAUT	2
BLANCHET	2																					
CHEVALIER	2																					
GADOIN	2																					
LINARD	2																					
PLANCHON	2																					
POUBEAU	2																					
ROBINEAU	2																					
ROUZEAU	2																					
SIGNORET	2																					
THIBAUT	2																					
Patronymes à la naissance des femmes mariées (Aff. Nb > 1)	0	Aucun patronyme,																				

Recherche des 191 habitants de 1901 dans les autres recensements

Recensement de 1876	Nb	%
Benelle (Lieu-dit)	1	1,8
Canaterie (Lieu-dit la)	1	1,8
Faulin (Lieu-dit)	2	3,5
Foulon (Lieu-dit le)	2	3,5
Pesselières (Village)	51	89,5
Total	57	100,0
Pourcentage des présents de 1901 dans le recensement de 1876		29,8

Recensement de 1891	Nb	%
Bourg (le)	1	0,9
Benelle (Lieu-dit)	3	2,7
Faulin (Lieu-dit)	1	0,9
Foulon (Lieu-dit le)	1	0,9
Margots (Lieu-dit les)	1	0,9
Palais (Lieu-dit le)	2	1,8
Pesselières (Village)	102	91,9
Total	111	100,0
Pourcentage des présents de 1901 dans le recensement de 1891		58,1

Recensement de 1901	Nb	%
Habitants présents dans d'autres recensements	163	85,3
Habitants non présents dans d'autres recensements	28	14,7

Recensement de 1906	Nb	%
Chanteraine (Lieu-dit)	2	1,6
Pesselières (Village)	124	98,4
Total	126	100,0
Pourcentage des présents de 1901 dans le recensement de 1906		66,0

Recensement de 1911	Nb	%
Chiron (Village)	3	3,3
Colins (Lieu-dit les)	1	1,1
Haut Boulet (Lieu-dit le)	1	1,1
Margots (Lieu-dit les)	1	1,1
Pesselières (Village)	84	92,3
Pontonne (Lieu-dit la)	1	1,1
Total	91	100,0
Pourcentage des présents de 1901 dans le recensement de 1911		47,6

Recensement de 1921	Nb	%
Bourg (le)	1	1,7
Palais (Lieu-dit le)	1	1,7
Pesselières (Village)	56	93,3
Vinairy (Lieu-dit)	2	3,3
Total	60	100,0
Pourcentage des présents de 1901 dans le recensement de 1921		31,4

Recensement de 1926	Nb	%
Bourg (le)	2	4,3
Pesselières (Village)	44	93,6
Vinairy (Lieu-dit)	1	2,1
Total	47	100,0
Pourcentage des présents de 1901 dans le recensement de 1926		24,6

Recensement de 1931	Nb	%
Bourg (le)	1	2,9
Benelle (Lieu-dit)	1	2,9
Pesselières (Village)	32	91,4
Vinairy (Lieu-dit)	1	2,9
Total	35	100,0
Pourcentage des présents de 1901 dans le recensement de 1931		18,3

Recensement de 1936	Nb	%
Bourg (le)	1	3,6
Bannie (Lieu-dit la)	1	3,6
Gare (Lieu-dit la)	1	3,6
Pesselières (Village)	24	85,7
Vinairy (Lieu-dit)	1	3,6
Total	28	100,0
Pourcentage des présents de 1901 dans le recensement de 1936		14,7

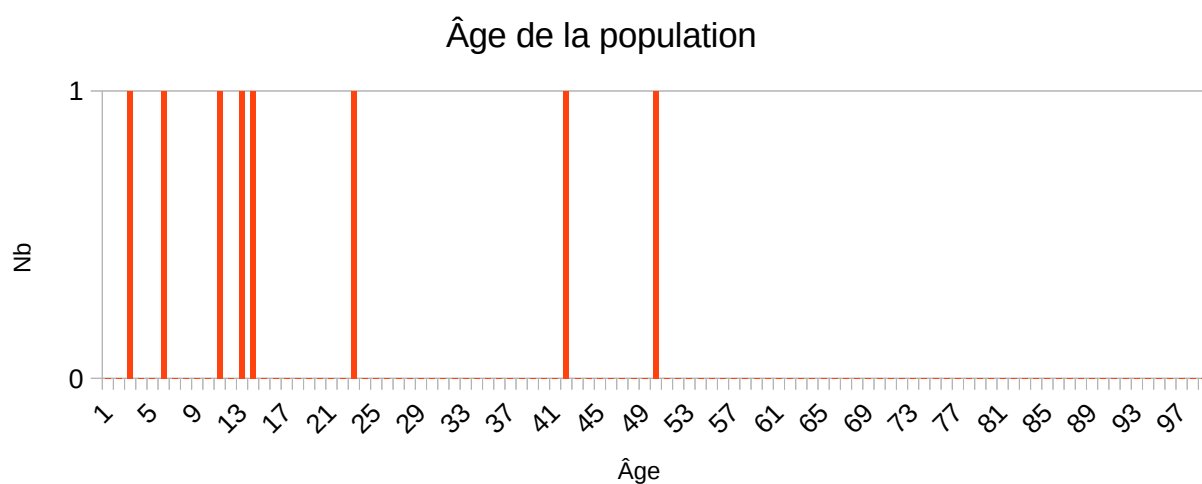
Recensement de 1946	Nb	%
Bourg (le)	1	4,8
Pesselières (Village)	20	95,2
Total	21	100,0
Pourcentage des présents de 1901 dans le recensement de 1946		11,0

Observations :

Pontonne (Lieu-dit la)

Désignation	Nombre	Recensement 1901 (JL26) Jalognes			
Folio	1	N°26,			
Nb de maisons occupées	1	N°1,			
		Nombre de ménages par maison		Nb	%
		1 ménage par maison		1	100,0
		2 ménages par maison		0	0,0
Nb de ménages	1	N°1, mén : Ménage, ind. : Individu			
		Nb de personnes par ménage		Nb	% mén
		1 personne		0	0,0
		- personnes			
		8 personnes		1	100,0
		Nb de générations par ménage		Nb	% mén
		1 génération : époux		0	0,0
		2 génér. : époux, enfants		1	100,0
		2 génér. : époux, parents		0	0,0
		2 génér. : époux, petit-enfants		0	0,0
		3 génér. : époux, parents, enfants		0	0,0
		3 génér. : époux, enfants, petit-enfants		0	0,0
		4 génér. : époux, parents, enfants, petits-enfants		0	0,0
		Nb de ménages		Nb	% mén
		- ayant des employés		0	0,0
		- ayant des pensionnaires		0	0,0
			Homme (Chef) et Épouse	Homme (Chef) sans Épouse	Femme (Chef) ou Veuve
		Nb	1	0	0
		%	100,0	0,0	0,0
		avec enfant(s) < 18 ans		0	0
		Couple non marié		Nb	
		Homme et femme		0	
		Deux femmes		0	
		Deux hommes		0	
Nb d'individus	8	N°765 au N°772, tous français			
Types d'individus	4	Répartition des types d'individus		Nb	% ind
		Épouse		1	12,5
		Fille		1	12,5
		Fils		5	62,5

		<table><tr><td>Homme (Chef)</td><td>1</td><td>12,5</td></tr></table>	Homme (Chef)	1	12,5																																																	
Homme (Chef)	1	12,5																																																				
		<table><tr><td>Caractéristique de l'emploi</td><td>Nb</td><td>% mén</td></tr><tr><td>Divers</td><td>0</td><td>0,0</td></tr><tr><td>Patron</td><td>1</td><td>100,0</td></tr><tr><td>Patronne</td><td>1</td><td>100,0</td></tr></table>	Caractéristique de l'emploi	Nb	% mén	Divers	0	0,0	Patron	1	100,0	Patronne	1	100,0																																								
Caractéristique de l'emploi	Nb	% mén																																																				
Divers	0	0,0																																																				
Patron	1	100,0																																																				
Patronne	1	100,0																																																				
Professions	3	<table><tr><td colspan="2">Profession(s)</td><td>Nb</td></tr><tr><td colspan="2">Cultivateur</td><td>1</td></tr><tr><td colspan="2">Cultivateur fermier</td><td>1</td></tr><tr><td colspan="2">Cultivatrice fermière</td><td>1</td></tr></table> <table><tr><td colspan="4">Profession(s)</td></tr><tr><td></td><td>Sexe M</td><td>Sexe F</td><td>Total</td></tr><tr><td>Nombre</td><td>2</td><td>1</td><td>3</td></tr><tr><td>% / Nb Ind,</td><td>33,3</td><td>50,0</td><td>37,5</td></tr></table>	Profession(s)		Nb	Cultivateur		1	Cultivateur fermier		1	Cultivatrice fermière		1	Profession(s)					Sexe M	Sexe F	Total	Nombre	2	1	3	% / Nb Ind,	33,3	50,0	37,5																								
Profession(s)		Nb																																																				
Cultivateur		1																																																				
Cultivateur fermier		1																																																				
Cultivatrice fermière		1																																																				
Profession(s)																																																						
	Sexe M	Sexe F	Total																																																			
Nombre	2	1	3																																																			
% / Nb Ind,	33,3	50,0	37,5																																																			
Lieux de naissance	2	<table><tr><td>Lieux de naissance</td><td>Nb</td></tr><tr><td>Jalognes (18116)</td><td>1</td></tr><tr><td>Vinon (18287)</td><td>7</td></tr></table> <table><tr><td colspan="5">Lieu(x) de naissance</td></tr><tr><td>Nb</td><td>Sexe M</td><td>Sexe F</td><td>Total</td><td>%</td></tr><tr><td>Jalognes</td><td>1</td><td>0</td><td>1</td><td>12,5</td></tr><tr><td>Cher hors Jalognes</td><td>5</td><td>2</td><td>7</td><td>87,5</td></tr><tr><td>Nièvre</td><td>0</td><td>0</td><td>0</td><td>0,0</td></tr><tr><td>Paris, région parisienne</td><td>0</td><td>0</td><td>0</td><td>0,0</td></tr><tr><td>Autres</td><td>0</td><td>0</td><td>0</td><td>0,0</td></tr><tr><td>Total</td><td>6</td><td>2</td><td>8</td><td>100,0</td></tr></table>	Lieux de naissance	Nb	Jalognes (18116)	1	Vinon (18287)	7	Lieu(x) de naissance					Nb	Sexe M	Sexe F	Total	%	Jalognes	1	0	1	12,5	Cher hors Jalognes	5	2	7	87,5	Nièvre	0	0	0	0,0	Paris, région parisienne	0	0	0	0,0	Autres	0	0	0	0,0	Total	6	2	8	100,0						
Lieux de naissance	Nb																																																					
Jalognes (18116)	1																																																					
Vinon (18287)	7																																																					
Lieu(x) de naissance																																																						
Nb	Sexe M	Sexe F	Total	%																																																		
Jalognes	1	0	1	12,5																																																		
Cher hors Jalognes	5	2	7	87,5																																																		
Nièvre	0	0	0	0,0																																																		
Paris, région parisienne	0	0	0	0,0																																																		
Autres	0	0	0	0,0																																																		
Total	6	2	8	100,0																																																		
Âge		<table><tr><td>Âge</td><td>Sexe F</td><td>Sexe M</td><td>Sexe F+M</td></tr><tr><td>Âge Min</td><td>13 ans</td><td>2 ans</td><td>2 ans</td></tr><tr><td>né(e) en</td><td>1888</td><td>1899</td><td>1899</td></tr><tr><td>Âge Max</td><td>41 ans</td><td>49 ans</td><td>49 ans</td></tr><tr><td>né (e) en</td><td>1860</td><td>1852</td><td>1852</td></tr><tr><td>Âge Moyen</td><td>27,0 ans</td><td>16,7 ans</td><td>19,2 ans</td></tr><tr><td>Écart Type</td><td>19,8</td><td>17,3</td><td>17,1</td></tr><tr><td>Nombre d'Individus</td><td>2</td><td>6</td><td>8</td></tr><tr><td></td><td>25,0 %</td><td>75,0 %</td><td>100,0 %</td></tr><tr><td>Âge < 16 ans</td><td>1</td><td>4</td><td>5</td></tr><tr><td></td><td>50,0 %</td><td>66,7 %</td><td>62,5 %</td></tr><tr><td>Âge > 55 ans</td><td>0</td><td>0</td><td>0</td></tr><tr><td></td><td>0,0 %</td><td>0,0 %</td><td>0,0 %</td></tr></table> <p>Écart d'âge max. entre les individus d'un ménage : 47 ans</p>	Âge	Sexe F	Sexe M	Sexe F+M	Âge Min	13 ans	2 ans	2 ans	né(e) en	1888	1899	1899	Âge Max	41 ans	49 ans	49 ans	né (e) en	1860	1852	1852	Âge Moyen	27,0 ans	16,7 ans	19,2 ans	Écart Type	19,8	17,3	17,1	Nombre d'Individus	2	6	8		25,0 %	75,0 %	100,0 %	Âge < 16 ans	1	4	5		50,0 %	66,7 %	62,5 %	Âge > 55 ans	0	0	0		0,0 %	0,0 %	0,0 %
Âge	Sexe F	Sexe M	Sexe F+M																																																			
Âge Min	13 ans	2 ans	2 ans																																																			
né(e) en	1888	1899	1899																																																			
Âge Max	41 ans	49 ans	49 ans																																																			
né (e) en	1860	1852	1852																																																			
Âge Moyen	27,0 ans	16,7 ans	19,2 ans																																																			
Écart Type	19,8	17,3	17,1																																																			
Nombre d'Individus	2	6	8																																																			
	25,0 %	75,0 %	100,0 %																																																			
Âge < 16 ans	1	4	5																																																			
	50,0 %	66,7 %	62,5 %																																																			
Âge > 55 ans	0	0	0																																																			
	0,0 %	0,0 %	0,0 %																																																			



1^{er} Prénoms
(Aff. Nb > 1)

8

Tous différents

Patronymes
(Aff. Nb > 1)

2

Patronymes H/F	Nb
BERNON	7

**Patronymes à la nais-
sance des femmes ma-
riées**
(Aff. Nb > 1)

0

Aucun patronyme,

Recherche des 8 habitants de 1901 dans les autres recensements

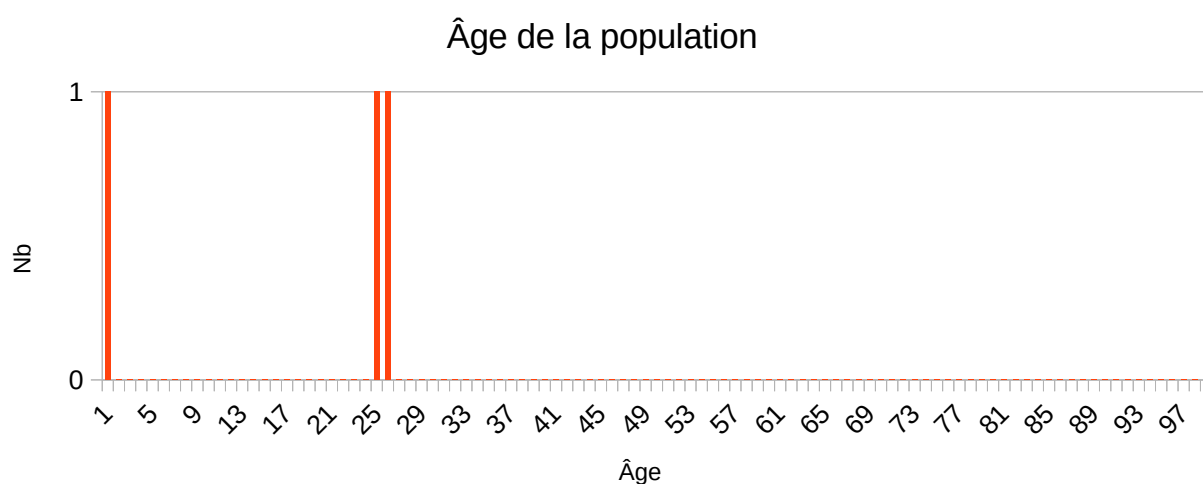
Recensement de 1901	Nb	%
Habitants présents dans d'autres recensements	0	0,0
Habitants non présents dans d'autres recensements	8	100,0

Observations :

Reculée (Lieu-dit la)

Désignation	Nombre	Recensement 1901 (JL27) Jalognes			
Folio	1	N°26,			
Nb de maisons occupées	1	N°1,			
		Nombre de ménages par maison		Nb	%
		1 ménage par maison		1	100
		2 ménages par maison		0	0
Nb de ménages	1	N°1, mén : Ménage, ind. : Individu			
		Nb de personnes par ménage		Nb	% mén
		1 personne		0	0,0
		2 personnes		0	0,0
		3 personnes		1	100,0
		Nb de générations par ménage		Nb	% mén
		1 génération : époux		0	0,0
		2 génér. : époux, enfants		1	0,0
		2 génér. : époux, parents		0	0,0
		2 génér. : époux, petit-enfants		0	0,0
		3 génér. : époux, parents, enfants		0	0,0
		3 génér. : époux, enfants, petit-enfants		0	0,0
		4 génér. : époux, parents, enfants, petits-enfants		0	0,0
		Nb de ménages		Nb	% mén
		- ayant des employés		0	0,0
		- ayant des pensionnaires		0	0,0
			Homme (Chef) et Épouse	Homme (Chef) sans Épouse	Femme (Chef) ou Veuve
		Nb	1	0	0
		%	100,0	0,0	0,0
		avec enfant(s) < 18 ans		0	0
		Couple non marié		Nb	
		Homme et femme		0	
		Deux femmes		0	
		Deux hommes		0	
Nb d'individus	3	N°752 au N°754, tous français			

Types d'individus	3	Répartition des types d'individus				Nb	% ind
		Épouse				1	33,3
		Fils				1	33,3
		Homme (Chef)				1	33,3
		Caractéristique de l'emploi				Nb	% mén
		Divers				0	0,0
		Patron				0	0,0
		Patronne				0	0,0
Professions	2	Profession(s)				Nb	
		Garde barrière				1	
		Poseur de voies ferrées				1	
		Profession(s)					
			Sexe M	Sexe F	Total		
		Nombre	1	1	2		
		% / Nb Ind,	50,0	100,0	66,7		
Lieux de naissance	2	Lieux de naissance				Nb	
		Coullons (45108)				2	
		Jalognes (18116)				1	
		Lieu(x) de naissance					
		Nb	Sexe M	Sexe F	Total	%	
		Jalognes	1	0	1	33,3	
		Cher hors Jalognes	0	0	0	0,0	
		Nièvre	0	0	0	0,0	
		Paris, région parisienne	0	0	0	0,0	
		Autres	1	1	2	66,7	
		Total	2	1	3	100,0	
Âge		Âge	Sexe F	Sexe M	Sexe F+M		
		Âge Min	25 ans	7m	7m		
		né(e) en	1876	1901	1901		
		Âge Max	25 ans	24 ans	25 ans		
		né (e) en	1876	1877	1876		
		Âge Moyen	25,0 ans	12,0 ans	16,3 ans		
		Écart Type	-	17,0	14,2		
		Nombre d'Individus	1	2	3		
			33,3 %	66,7 %	100,0 %		
		Âge < 16 ans	0	1	1		
			0,0 %	50,0 %	33,3 %		
		Âge > 55 ans	0	0	0		
			0,0 %	0,0 %	0,0 %		
		Écart d'âge max. entre les individus d'un ménage : 25 ans					



1 ^{er} Prénoms (Aff. Nb > 1)	3	Tous différents	
Patronymes (Aff. Nb > 1)	2	Patronymes H/F	Nb
		TURPIN	2
Patronymes à la nais- sance des femmes ma- riées (Aff. Nb > 1)	0	Aucun patronyme,	

Recherche des 3 habitants de 1901 dans les autres recensements

Recensement de 1901	Nb	%
Habitants présents dans d'autres recensements	0	0,0
Habitants non présents dans d'autres recensements	3	100,0

Observations :

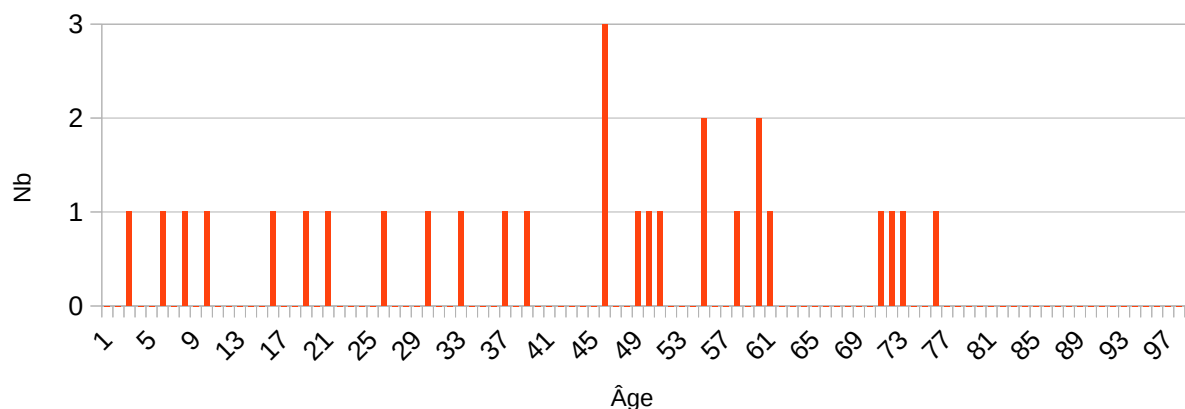
Saulnière (Lieu-dit la)

Désignation	Nombre	Recensement 1901 (JL28) Jalognes			
Folio	2	N°19 au N°20,			
Nb de maisons occupées	11	N°1 au N°11,			
		Nombre de ménages par maison		Nb	%
		1 ménage par maison		11	100,0
		2 ménages par maison		0	0,0
Nb de ménages	11	N°1 au N°11, mén : Ménage, ind. : Individu			
		Nb de personnes par ménage		Nb	% mén % ind
		1 personne		2	18,2 7,1
		2 personnes		5	45,5 35,7
		3 personnes		2	18,2 21,4
		4 personnes		1	9,1 14,3
		5 personnes		0	0,0 0,0
		6 personnes		1	9,1 21,4
		Nb de générations par ménage		Nb	% mén
		1 génération : époux		5	45,5
		2 génér. : époux, enfants		4	36,4
		2 génér. : époux, parents		1	9,1
		2 génér. : époux, petit-enfants		0	0,0
		3 génér. : époux, parents, enfants		1	9,1
		3 génér. : époux, enfants, petit-enfants		0	0,0
		4 génér. : époux, parents, enfants, petits-enfants		0	0,0
		Nb de ménages		Nb	% mén
		- ayant des employés		0	0,0
		- ayant des pensionnaires		0	0,0
			Homme (Chef) et Épouse	Homme (Chef) sans Épouse	Femme (Chef) ou Veuve
		Nb	7	3	1
		%	63,6	27,3	9,1
		avec enfant(s) < 18 ans		0	0
		Couple non marié		Nb	
		Homme et femme		0	
		Deux femmes		0	
		Deux hommes		0	
Nb d'individus	28	N°566 au N°593, tous français			

Types d'individus	7	Répartition des types d'individus		Nb	% ind		
		Belle-mère		1	3,6		
		Épouse		7	25,0		
		Femme (Chef)		1	3,6		
		Fille		6	21,4		
		Fils		2	7,1		
		Homme (Chef)		10	35,7		
		Mère		1	3,6		
		Caractéristique de l'emploi		Nb	% mén		
		Divers		0	0,0		
		Patron		4	36,4		
		Patronne		3	27,3		
		Professions	6	Profession(s)		Nb	
				Chiffonnier		1	
Journalier				5			
Propriétaire Cultivateur				3			
Propriétaire cultivatrice				3			
Rentier				1			
Rentière				1			
Profession(s)							
	Sexe M			Sexe F	Total		
Nombre	10			4	14		
% / Nb Ind,	83,3			25,0	50,0		
Lieux de naissance	10			Lieux de naissance		Nb	
				Azy (18019)		5	
				Brécy (18035)		1	
		Feux (18094)		1			
		Groises (18104)		1			
		Gron (18105)		1			
		Humbigny (18111)		1			
		Jalognes (18116)		14			
		Massiac (15119)		1			
		Montigny (18151)		1			
		Veaugues (18272)		2			
		Lieu(x) de naissance					
		Nb	Sexe M	Sexe F	Total	%	
		Jalognes	6	8	14	50,0	
		Cher hors Jalognes	6	7	13	46,4	
		Nièvre	0	0	0	0,0	
		Paris, région parisienne	0	0	0	0,0	
		Autres	0	1	1	3,6	
		Total	12	16	28	100,0	

Âge		Âge	Sexe F	Sexe M	Sexe F+M
		Âge Min	5 ans	2 ans	2 ans
		né(e) en	1896	1899	1899
		Âge Max	72 ans	75 ans	75 ans
		né (e) en	1829	1826	1826
		Âge Moyen	38,0 ans	45,1 ans	41,0 ans
		Écart Type	22,9	20,6	21,8
		Nombre d'Individus	16	12	28
			57,1 %	42,9 %	100,0 %
		Âge < 16 ans	4	1	5
			25,0 %	8,3 %	17,9 %
		Âge > 55 ans	5	3	8
			31,2 %	25,0 %	28,6 %
		Écart d'âge max. entre les individus d'un ménage : 56 ans			

Âge de la population



1 ^{er} Prénoms (Aff. Nb > 1)	20	Prénoms		Nb
		Marie		7
		Jean		2
		Solange		2
Patronymes (Aff. Nb > 1)	19	Patronymes H/F		Nb
		GÉDOUX		5
		RASLE		3
		DUTOUT		2
		FERRAND		2
		RAFFESTIN		2
Patronymes à la naissance des femmes mariées (Aff. Nb > 1)	0	Aucun patronyme,		

Recherche des 28 habitants de 1901 dans les autres recensements

Recensement de 1876	Nb	%
Bourg (le)	4	40,0
Pascauds (Lieu-dit les)	1	10,0
Pesselières (Village)	1	10,0
Pontonne (Lieu-dit la)	1	10,0
Saulnière (Lieu-dit la)	3	30,0
Total	10	100,0
Pourcentage des présents de 1901 dans le recensement de 1876		35,7

Recensement de 1891	Nb	%
Bourg (le)	2	12,5
Mourate (Lieu-dit la)	7	43,8
Pesselières (Village)	2	12,5
Saulnière (Lieu-dit la)	5	31,3
Total	16	100,0
Pourcentage des présents de 1901 dans le recensement de 1891		57,1

Recensement de 1901	Nb	%
Habitants présents dans d'autres recensements	27	96,4
Habitants non présents dans d'autres recensements	1	3,6

Recensement de 1906	Nb	%
Bourg (le)	1	4,3
Pesselières (Village)	5	21,7
Saulnière (Lieu-dit la)	17	73,9
Total	23	100,0
Pourcentage des présents de 1901 dans le recensement de 1906		82,1

Recensement de 1911	Nb	%
Alouette (Lieu-dit l')	1	5,0
Pesselières (Village)	4	20,0
Saulnière (Lieu-dit la)	15	75,0
Total	20	100,0
Pourcentage des présents de 1901 dans le recensement de 1911		71,4

Recensement de 1921	Nb	%
Alouette (Lieu-dit l')	1	6,7
Pesselières (Village)	4	26,7
Saulnière (Lieu-dit la)	10	66,7
Total	15	100,0
Pourcentage des présents de 1901 dans le recensement de 1921		53,6

Recensement de 1926	Nb	%
Pesselières (Village)	2	20,0
Saulnière (Lieu-dit la)	8	80,0
Total	10	100,0
Pourcentage des présents de 1901 dans le recensement de 1926		35,7

Recensement de 1931	Nb	%
Pesselières (Village)	2	22,2
Saulnière (Lieu-dit la)	6	66,7
Vinairy (Lieu-dit)	1	11,1
Total	9	100,0
Pourcentage des présents de 1901 dans le recensement de 1931		32,1

Recensement de 1936	Nb	%
Bourg (le)	4	57,1
Pesselières (Village)	2	28,6
Vinairy (Lieu-dit)	1	14,3
Total	7	100,0
Pourcentage des présents de 1901 dans le recensement de 1936		25,0

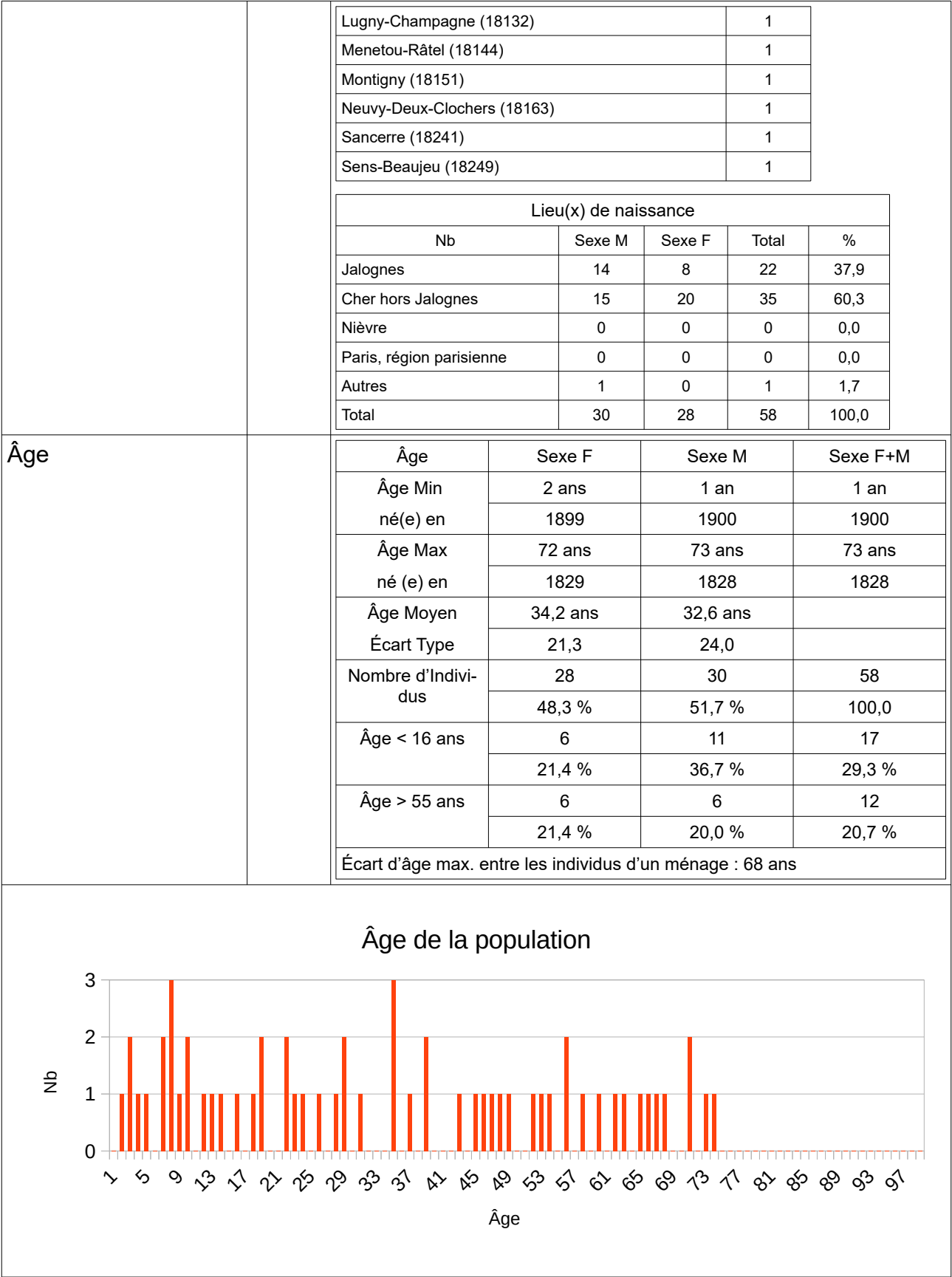
Recensement de 1946	Nb	%
Pesselières (Village)	1	25,0
Saulnière (Lieu-dit la)	2	50,0
Vinairy (Lieu-dit)	1	25,0
Total	4	100,0
Pourcentage des présents de 1901 dans le recensement de 1946		14,3

Observations :

Vinairey (Lieu-dit)

Désignation	Nombre	Recensement 1901 (JL28) Jalognes			
Folio	3	N°15 au N°17,			
Nb de maisons occupées	17	N°1 au N°17,			
		Nombre de ménages par maison		Nb	%
		1 ménage par maison		17	100,0
		2 ménages par maison		0	0,0
Nb de ménages	17	N°1 au N°17, mén : Ménage, ind. : Individu			
		Nb de personnes par ménage		Nb	% mén % ind
		1 personne		0	0,0 0,0
		2 personnes		6	35,3 20,7
		3 personnes		4	23,5 20,7
		4 personnes		5	29,4 34,5
		5 personnes		1	5,9 8,6
		- personnes			
		9 personnes		1	5,9 15,5
		Nb de générations par ménage		Nb	% mén
		1 génération : époux		4	23,5
		2 gén. : époux, enfants		10	58,8
		2 gén. : époux, parents		1	5,9
		2 gén. : époux, petit-enfants		0	0,0
		3 gén. : époux, parents, enfants		1	5,9
		3 gén. : époux, enfants, petit-enfants		1	5,9
		4 gén. : époux, parents, enfants, petits-enfants		0	0,0
		Nb de ménages		Nb	% mén
		- ayant des employés		0	0,0
		- ayant des pensionnaires		0	0,0
			Homme (Chef) et Épouse	Homme (Chef) sans Épouse	Femme (Chef) ou Veuve
		Nb	13	3	1
		%	76,5	17,6	5,9
		avec enfant(s) < 18 ans		0	0
		Couple non marié		Nb	
		Homme et femme		0	
		Deux femmes		0	
		Deux hommes		0	
Nb d'individus	58	N°439 au N°496, tous français			

Types d'individus	10	Répartition des types d'individus		Nb	% ind
		Belle-mère		1	1,7
		Épouse		13	22,4
		Femme (Chef)		1	1,7
		Fille		11	19,0
		Fils		12	20,7
		Homme (Chef)		16	27,6
		Mère		1	1,7
		Oncle		1	1,7
		Petit fils		1	1,7
		Soeur		1	1,7
		Caractéristique de l'emploi		Nb	% mén
		Divers		0	0,0
Professions	9	Profession(s)		Nb	
		Aubergiste		1	
		Cultivateur		1	
		Cultivateur propriétaire		7	
		Cultivatrice propriétaire		4	
		Domestique		1	
		Journalier		2	
		Propriétaire Cultivateur		6	
		Propriétaire cultivatrice		4	
		Sabotier		1	
		Profession(s)			
			Sexe M	Sexe F	Total
		Nombre	18	9	27
		% / Nb Ind,	60,0	32,1	46,6
Lieux de naissance	19	Lieux de naissance		Nb	
		Aubinges (18016)		1	
		Azy (18019)		1	
		Beffes (18025)		1	
		Broussy-le-Petit (51091)		1	
		Chaumoux-Marcilly (18061)		1	
		Crézancy-en-Sancerre (18079)		10	
		Étréchy (18090)		1	
		Feux (18094)		7	
		Gardefort (18098)		2	
		Garigny (18099)		1	
		Groises (18104)		2	
		Herry (18110)		2	
		Jalognes (18116)		22	



1 ^{er} Prénoms (Aff. Nb > 1)	33	Prénoms		Nb
		Marie		10
		Louis		6
		Auguste		3
		Clémentine		3
		André		2
		Augustine		2
		François		2
		Jacques		2
		Madeleine		2
		Pierre		2
		Rose		2
		Patronymes (Aff. Nb > 1)	29	Patronymes H/F
DUBOIS				8
MILLÉRIOUX				7
MILLET				4
CUROT				3
PÉZARD				3
SAUTEREAU				3
VATAN				3
BELLEVILLE				2
BERNEAU				2
BERNIOT				2
BOURDIN				2
PENNET				2
Patronymes à la nais- sance des femmes ma- riées (Aff. Nb > 1)	0	Aucun patronyme,		

Recherche des 58 habitants de 1901 dans les autres recensements

Recensement de 1876	Nb	%
Benelle (Lieu-dit)	1	6,7
Vinairy (Lieu-dit)	14	93,3
Total	15	100,0
Pourcentage des présents de 1901 dans le recensement de 1876		25,9

Recensement de 1891	Nb	%
Benelle (Lieu-dit)	1	3,4
Faulin (Lieu-dit)	2	6,9
Palais (Lieu-dit le)	2	6,9
Vinairey (Lieu-dit)	24	82,8
Total	29	100,0
Pourcentage des présents de 1901 dans le recensement de 1891		50,0
Recensement de 1901	Nb	%
Habitants présents dans d'autres recensements	52	89,7
Habitants non présents dans d'autres recensements	6	10,3
Recensement de 1906	Nb	%
Vinairey (Lieu-dit)	43	100,0
Total	43	100,0
Pourcentage des présents de 1901 dans le recensement de 1906		74,1
Recensement de 1911	Nb	%
Benelle (Lieu-dit)	1	3,8
Vinairey (Lieu-dit)	25	96,2
Total	26	100,0
Pourcentage des présents de 1901 dans le recensement de 1911		44,8
Recensement de 1921	Nb	%
Bourg (le)	1	5,3
Croix Saint Marc (Lieu-dit)	1	5,3
Haut Boulet (Lieu-dit le)	2	10,5
Vinairey (Lieu-dit)	15	78,9
Total	19	100,0
Pourcentage des présents de 1901 dans le recensement de 1921		32,8
Recensement de 1926	Nb	%
Bourg (le)	2	11,8
Pesselières (Village)	2	11,8
Vinairey (Lieu-dit)	13	76,5
Total	17	100,0
Pourcentage des présents de 1901 dans le recensement de 1926		29,3
Recensement de 1931	Nb	%
Bourg (le)	1	7,1
Pesselières (Village)	1	7,1
Vinairey (Lieu-dit)	12	85,7
Total	14	100,0
Pourcentage des présents de 1901 dans le recensement de 1931		24,1

Recensement de 1936	Nb	%
Bourg (le)	1	8,3
Pesselières (Village)	1	8,3
Vinairy (Lieu-dit)	10	83,3
Total	12	100,0
Pourcentage des présents de 1901 dans le recensement de 1936		20,7

Recensement de 1946	Nb	%
Bourg (le)	1	12,5
Vinairy (Lieu-dit)	7	87,5
Total	8	100,0
Pourcentage des présents de 1901 dans le recensement de 1946		13,8

Observations :

Table des matières

Informations Générales.....	2
Bourg (le).....	3
Averdines (Lieu-dit les).....	13
Bannie (Lieu-dit la).....	17
Benelle (Lieu-dit).....	22
Breschières (Lieu-dit les).....	28
Canaterie (Lieu-dit la).....	32
Chanteraine (Lieu-dit).....	37
Chiron (Village).....	43
Colins (Lieu-dit les).....	49
Croix Saint Marc (Lieu-dit).....	54
Faulin (Lieu-dit).....	58
Foulon (Lieu-dit le).....	63
Graveriot (Lieu-dit le).....	68
Haut Boulet (Lieu-dit le).....	73
Margots (Lieu-dit les).....	77
Montpiton (Lieu-dit).....	81
Moulin Blanc (Lieu-dit le).....	86
Palais (Lieu-dit le).....	90
Pascauds (Lieu-dit les).....	95
Pesselières (Village).....	100
Pontonne (Lieu-dit la).....	109
Reculée (Lieu-dit la).....	113
Saulnière (Lieu-dit la).....	117
Vinairy (Lieu-dit).....	122

Dépôt légal : 1er Trimestre 2026