

# **Informations et Statistiques sur le Recensement de 1901 de Jalognes, Cher**

## Informations sur le recensement

Des nouvelles versions de ce document seront réalisées suivant l'accès des archives en ligne pour compléter les données complémentaires.

Les deux dernières pages du document du Recensement de Jalognes de 1901, ci-dessous :

Aucune valeur est saisie en bas de chaque page, le tableau ci-dessous est celui présent en fin du document.

Remarque :

RELEVÉ DES TOTAUX DE CHAQUE PAGE											
Numéros des Pages	Nombre					Numéros des Pages	Nombre				
	De maisons	De ménages	D' individus	De Français	D' Étrangers		De maisons	De ménages	D' individus	De Français	D' Étrangers
1	10	10	30	30							
2	10	10	30	30							
3	11	11	30	30							
4	6	6	30	30							
5	12	12	30	30							
6	7	8	30	30							
7	8	8	30	30							
8	8	8	30	30							
9	5	5	30	30							
10	10	10	30	30							
11	10	10	30	30							
12	8	8	30	30							
13	12	12	30	30							
14	9	9	30	30							
15	9	9	30	30							
16	11	11	30	30							
17	7	7	30	30							
18	8	8	30	30							
19	9	9	30	30							
20	11	11	30	30							
21	6	7	30	30							
22	6	6	30	30							
23	5	5	30	30							
24	6	6	30	30							
25	5	5	30	30							
26	5	5	26	26							
Totaux	214	216	776	776							
28											
29											
30											
31											
32											
33											
34											
35											
36											
37											
38											
39											
40											
41											
42											
43											
44											
45											
46											
47											
48											
49											
50											
À reporter											

## RÉCAPITULATIF DU RECENSEMENT NOMINATIF

### A. Tableau récapitulatif de la population inscrite sur la liste nominative et répartition de cette population en population agglomérée et population éparse.

Quartiers, villages, hameaux sections ou rues	Nombre				
	de maisons	de ménages	d'individus	De Fran- çais	d'Étran- gers
1) Quartiers, sections ou rues formant l'agglomération du chef-lieu					
Jalognes : Bourg	58	59	188	188	0
Total de la population agglomérée au chef-lieu	58	59	188	188	
2) Section, villages, hameaux, fermes et habitations en dehors de l'agglomération du chef-lieu, formant la population dite éparse					
Pesselières	55	55	191	191	
Chiron	19	19	59	59	
Vinairy	17	17	58	58	
Benelle	12	12	46	46	
Les Pascauds	7	7	23	23	
La Saulnière	11	11	28	28	
Le Palais	5	6	19	19	
Monpiton	3	3	19	19	
Faulin	4	4	18	18	
Chantereine	4	4	23	23	
Les Colins	2	2	13	13	
Le Graveriot	4	4	15	15	
Les Margots	1	1	7	7	
La Canaterie	2	2	11	11	
Les Bréchières	1	1	10	10	
Le Haut Boulet	1	1	10	10	
La Croix de Saint Marc	2	2	6	6	
La Banie	1	1	7	7	
Les Averdines	1	1	3	3	
La Reulée	1	1	4	4	
Le Foulon	1	1	6	6	
La Pontonne	1	1	8	8	
Le Moulin Blanc	1	1	4	4	
Total de la population éparse	156	157	588	588	
Report de la population agglomérée au chef-lieu	58	59	188	188	
<b>TOTAL GÉNÉRAL</b> de la population inscrite sur la liste nominative	214	216	776	776	

## B. Tableau récapitulatif de la population comptées à part en exécution de l'article 2 du décret du 20 janvier 1901.

Catégories de Population	Nombre		
	d'individus	De Français	d'Étrangers
Militaires et marins des armées de terre et de mer logés dans les casernes et quartiers Détenus dans les : <ul style="list-style-type: none"> <li>• Maisons centrales de force et de correction</li> <li>• Maisons d'éducation correctionnelle et colonies agricoles</li> <li>• Maisons d'arrêt, de justice et de correctionnelle</li> </ul> Individus recueillis dans les : <ul style="list-style-type: none"> <li>• Dépôts de mendicité</li> <li>• Asiles d'aliénés</li> <li>• Hospices</li> </ul> Élèves internes des : <ul style="list-style-type: none"> <li>• Lycées et collèges communaux et écoles normales primaires</li> <li>• Écoles spéciales</li> <li>• Séminaires</li> <li>• Maisons d'éducation et écoles avec pensionnat</li> </ul> Membres des communautés religieuses à l'exception de ceux qui sont détachés au service des hospices et des écoles Ouvriers étrangers à la commune occupés aux chantiers temporaires de travaux publics			
TOTAL de la population comptée à part			

## C. Récapitulation Générale de la population de la commune.

	Individus
Population agglomérée au chef-lieu (1 <sup>er</sup> section du cadre A)	188
Population épars (2 <sup>e</sup> section du cadre A)	588
Total formant la population municipale (Total cadre A)	776
Population comptée à part conformément à l'article 2 du décret du 20 janvier 1901 (Total du cadre B)	
Total Général de la population de la commune	776

A Jalognes le 30 avril 1901, le Maire : (signature différente à celle de 1891)

## RÉCAPITULATIF DES POPULATIONS suivant leurs âges

Nés au cours des années									
Avant 1841 60 ans et plus		1841 à 1860 40 à 59 ans		1861 à 1880 20 à 39 ans		1881 à 1899 1 à 19 ans		1900 ou 1901	
Année	Nombre	Année	Nombre	Année	Nombre	Année	Nombre	Année	Nombre
1840	7	1860	14	1880	4	1899	19	1901	19
1839	8	1859	10	1879	7	1898	19	1900	14
1838	3	1858	6	1878	8	1897	17		
1837	5	1857	4	1877	5	1896	15		
1836	8	1856	15	1876	7	1895	9		
1835	7	1855	8	1875	5	1894	16		
1834	9	1854	10	1874	9	1893	14		
1833	4	1853	8	1873	14	1892	12		
1832	4	1852	5	1872	10	1891	13		
1831	6	1851	16	1871	8	1890	13		
1830	3	1850	7	1870	14	1889	15		
1829	5	1849	9	1869	14	1888	18		
1828	5	1848	8	1868	6	1887	14		
1827	5	1847	6	1867	11	1886	14		
1826	5	1846	9	1866	12	1885	10		
1825	5	1845	8	1865	11	1884	17		
1824	1	1844	11	1864	10	1883	13		
1823	3	1843	3	1863	11	1882	17		
1822	1	1842	10	1862	8	1881	15		
1821	1	1841	17	1861	9				
1818	1								
Total	96		184		183		280		33
% / 776	12,4		23,7		23,6		36,1		4,3

Tableau réalisé à partir des âges fournis par le recenseur.

## Informations sur le recensement

Le recensement de Jalognes en 1901 a été réalisé conforme à la demande, le bourg et les villages.

Le recensement contenait le patronyme de l'époux, le prénom, le titre, qualification, états, professions ou fonctions. Souvent un prénom est indiqué, le prénom usuel, qui peut être le premier, ou le dernier, ou l'un des prénoms donnés à la naissance. **Le patronyme de naissance de l'épouse est présent.**

L'âge de l'individu, sa nationalité sont indiqués, **mais pas de lieu de naissance.** Des erreurs d'âge ou de date calculée ont été décelées voir le tableau « Écart de date entre les relevés et les informations trouvées » et le tableau des individus ayant plus de 3 années d'erreurs.

## Problème sur le récapitulatif

Sur la 1ère page du document, le nombre d'individus est 777, en fin de document le nombre d'individus est de 776.

Sur la 1ère page du document, le nombre de maisons est de 229, en fin de document le nombre de maisons est de 214, différence de 15 maisons.

## Problèmes de saisie

Au lieu-dit Fauvin, en page N°22, dans la maison N°1, le ménage N°1, l'individu N°638, Cherrier Alexandre et non Alexandrine.

Au lieu-dit la Croix de Saint-Marc, en page N°25, dans la maison N°1, l'individu N°741 et N°742 appartient à la première maison et non la deuxième.

## Doublons

Lorsque j'ai créé un code individu, c'était pour suivre l'individu à travers les recensements. S'il déménageait, s'il changeait d'emploi, je pouvais le suivre. Puis j'ai voulu vérifier, s'il n'avait pas été compté deux fois par le recenseur et comprendre pourquoi.

Le code individu :

Un code individu a été saisi pour chaque individu. Il est constitué :

- du sexe de la personne, une lettre F : Femme, H : Homme ( parfois le sexe ne peut pas être déterminé : Marie a été utilisé pour les femmes et hommes. La profession de domestique est utilisé pour les hommes et femmes.)
- de l'année de naissance, quatre chiffres : 1791, 1870, etc ( l'année est calculée à partir de l'âge indiqué, mais cette âge est donné avec plus ou moins de précision. Lorsque l'acte de naissance est trouvé, l'année est sûre. Sauf dans le cas d'une naissance déclaré l'année suivante pour les naissances de la fin d'une année. Je prends la date de naissance et nom la date de l'acte.)
- du mois de naissance, deux chiffres : 03 pour mars, 11 pour novembre ( le mois est mis par défaut à 00, Lorsque l'acte de naissance est trouvé, le mois est sûr. Sauf dans le cas d'une naissance déclaré le mois suivant pour les naissances de la fin d'un mois. Je prends la date de naissance et nom la date de l'acte.),
- un séparateur : un point
- du code INSEE de la commune, cinq chiffres : deux chiffres pour le département et trois chiffres pour la commune. Pour les personnes nées à l'étranger, le code INSEE du pays est mis, il commence par 99. Pour les personnes n'ayant pas de lieu de naissance connu, 00000 est mis,
- un séparateur : un point
- de trois lettres représentant le nom et le premier prénom. Pour le nom : la 1<sup>er</sup> lettre et la 3<sup>ème</sup> lettre est prise. Pour le prénom : la 1<sup>er</sup> lettre est prise. Exemples :
  - Picard Marie : PCM
  - Pinard Marguerite : PNM

Problème : Pour différencier deux jumeaux ou deux personnes nés dans la même lieu de naissance et dans le même mois, un chiffre ou une lettre est ajoutée.

Exemple :

- Ducroux Marie (F181802.18039.DCM) : °20/2/1818 Bué (18), x22/4/1849 Bué (18), époux Ducroux Silvain (°23/11/1809 Bué (18))

- Ducroux Marie Thérèse (F181802.18039.DCMT) : °9/2/1818 Bué (18), +15/4/1907 Bué (18), x3/11/1846 Bué (18), époux Pinon François (°31/12/1813 Sancerre (18), +13/4/1869 Bué (18))

- Ducroux Marie Louise (F186409.18039.DCM) : °20/9/1864 Bué (18), x28/5/1884 Bué (18), époux Ducroux François Abel (°13/2/1857 Bué (18)), Père : Ducroux François, Mère : Raffaitin Marie Suzanne

- Ducroux Marie Lucie (F186409.18039.DCMT) : °13/9/1864 Bué (18), x24/7/1894 Bué (18), époux Turpin Jean (°20/3/1843 Menetou-Râtel (18)), Père : Ducroux François Abel, Mère : Ducoux Jeanne

- Roger Marie Germaine Emélie (F187601.18039.RGMG) : °14/1/1876 Bué (18),

- Roger Marie Louise Augustine (F187601.18039.RGML) : °11/1/1876 Bué (18), +18/1/1971 Châteauroux (36)

Dans le recensement de 1891 de Bué (18), deux Moreux Jean Baptiste sont nés à un jour de différence :

• Moreux Jean Baptiste né le 8/11/1879 à Bué, Père : Moreux Jean Baptiste Alexandre et Mère : Ducroux Marie Pauline, Code Individu : H187911.18039.MRJB.

• Moreux Jean Baptiste Lucien né le 9/11/1879 à Bué, Père : Moreux Pierre Emile et Mère : Boin Rosalie, Code Individu : H187911.18039.MRJL

## Trois doublons trouvés dans le recensement de 1901

H188401.18272.GIL : Guillaerault Lucien Abel, né à Veaugues (18) le 7/1/1884, +?/1/1956 Herry (18), x22/9/1913 Veaugues (18), épouse Cassier Mathilde Marie Louise Augustine (°7/11/1889 Etréchy (18), +25/11/1953 Herry (18)), est présent au Bourg, dans la maison N°40, le ménage N°40, comme employé domestique chez Brossé Isidore entrepreneur de travaux et aussi employé domestique de ferme au lieu dit les Margots dans ma maison N°1, le ménage N°1, individu N°706, chez Maugard Désiré François, cultivateur métayer.

F182604.18272.MLR : Millet Rosalie Emilie, née à Veaugues (18) le 11/4/1826, +9/6/1906 Jalognes (18), x20/10/1856 Montigny (18), époux Dubois Jean (°14/3/132 Parassy (18), +14/10/1896 Jalognes (18)), est présente seule au Bourg dans la maison N°21, ménage N°21, individu N°62, mais aussi comme belle-mère au Bourg, dans la maison N°33, ménage N°33, individu N°99, chez son gendre Etiève Alexandre Isidore.

F188808.18116.DVC : Devallière Camille Louise Isabelle, née à Jalognes (18), le 7/8/1888, +27/3/1972 Montargis (45), x14/5/1918 Jalognes (18), époux Thoreau Désiré Valentin (°7/6/1888 Azy (18), +22/3/1964 Montargis (45)) est présente chez ses parents au Bourg dans la maison N°57, ménage N°58 comme fille individu N°182 mais aussi au Bourg dans la maison N°11, ménage N°11, comme employée domestique de ferme chez Etiève Auguste Isidore cultivateur fermier.

## Lieux de naissance

Les lieux de naissance ont été standardisés : Nom de commune au format officiel suivi du code INSEE entre parenthèse. Exemple : Sancerre (18241).

Les lieux de naissance non compréhensibles ou non précis, ou étrangers, ont été mis sous la dénomination Inconnu (00000), et les informations relevées ont été mises dans les observations.

## Étranger

Aucun individu est considéré comme étranger :

1901 -	Folio	Mai.	Mén.	Ind.	Nom	Prénom	Année de Nai.	Nationalité
--------	-------	------	------	------	-----	--------	---------------	-------------

## Lieu de naissance inconnu

Sur les 776 individus, 1 individu n'a pas de lieu de naissance : ( soit moins de 2,3 %)

1901 -	Folio	Mai.	Mén.	Ind.	Nom	Prénom	Année de Nai.	Métier
Pesselières ( Village )	9	14	14	245	Etienne	Claude	1875	Valet de chambre

## Les pensionnaires

1901 -	Folio	Mai.	Mén.	Ind.	Noms	Prénoms (profession)	Année de Nai.	Lieu de Naissance
Benelle ( Lieu-dit )	18	9	9	533	BEAUVAIS	Félix	1898	Jalognes (18116)

## Les nourrissons

1901 -	Folio	Mai.	Mén.	Ind.	Noms	Prénoms	Année de Nai.	Lieu de Naissance
Pesselières ( Village )	8	8	8	218	PLEUCHOT	André Paul	1901	Drancy (93029)
Pesselières ( Village )	10	21	21	277	BUCHET	Léger Louis Raphaël	1901	Jalognes (18116)
Bourg ( Bourg le )	6	55	55	171	BONDON	Albert	1899	Nevers (58194)
Bourg ( Bourg le )	6	55	55	172	GARSAULT	Léon Paul	1901	Vignoux-sur-Barangeon (18281)
Bourg ( Bourg le )	4	36	36	109	LELU	Antoinette	1898	Bourges (18033)
Bourg ( Bourg le )	5	41	41	137	DAUNY	Yolande Hélène Germaine	1900	Bourges (18033)
Chiron ( Village )	13	1	1	382	MALBÉ	Marie	1893	Jalognes (18116)
Palais ( Lieu-dit le )	21	2	2	602	GUÉRIN	Marguerite	1897	Ménétréol-sous-Sancerre (18146)
Graveriot ( Lieu-dit le )	24	4	4	700	TALBORDET	Jeanne Georgette	1898	Paris 12e (75012)
Bourg ( Bourg le )	4	36	36	110	DURAND	Marthe	1901	Saint-Amand-Montrond (18197)

## Liste des personnalités

### Le Maire :

Signature différente à celle de 1891.

### Le Curé :

Au Bourg, dans la maison N°49, le ménage N°49 est composé du curé individu N°149 Brulard Ernest, né à Rians (18), le 28/5/1853, curé, Père: Brulard Charles, Mère: Loiseau Claire Marguerite, et d'une domestique.

### Le Garde-Champêtre :

Au Bourg, dans la maison N°3, le ménage N°3 est composé du Garde-Champêtre individu N°7, né à Jalognes (18), le 2/1/1866, +1/7/1917 Jalognes (18), x28/12/1896 Jalognes (18), épouse Padeloup Albertine Alexandrine (°8/4/1871 Henrichemont (18)). Sa femme et ces deux fils sont présents.

### Les Instituteurs :

En page N°1, au Bourg, dans la maison N°50, le ménage N°50, l'individu N°151 : l'instituteur Chalois Louis né à Charentonnay (18), le 9/2/1863, x29/11/1886 Saint-Florent-sur-Cher (18), épouse Barachet Ernestine (°16/11/1867 Saint-Florent-sur-Cher (18)), Père: Charlois Pierre (°1835 Sancergues (18), x11/5/1865 Charentonnay (18)), Mère: Lepresle Marie Louise (°1845 Charentonnay (18), x11/5/1865 Charentonnay (18)). Son épouse et son fils sont présents.

En page N°14, au village de Pesselières, dans la maison N°14, le ménage N°14, l'individu N°242 : institutrice privée dans la famille Collard, Briquenoble Angèle née à Mantes-la-Jolie (78). le 8/1/1874, +23/12/1958 Louviers (27), Père: Briquenoble Nicolas Henri, Mère: Martin Léonore

### Le médecin :

Aucun,

### Le pharmacien :

Aucun

### La sage-femme :

Aucune

## Les personnes remarquables :

### Un receveur buraliste :

Aucun

### Un facteur :

Aucun

### Un notaire :

Aucun

## Employeurs :

Aucune entreprise, manufacture n'est présente à Jalognes.

## Informations historiques

- 1840 Création du canal latéral à la Loire.
- 1858 L'inauguration de la ligne Paris Clermont-Ferrand en passant par Cosne-Cours-sur-Loire et la gare de Tracy-sur-Loire de l'autre côté de la Loire
- Le phylloxéra maladie de la vigne se déclara dans les vignes du Sancerrois à partir de 1876 et détruisit la totalité de la vigne à partir de 1886.
- Exode des jeunes vers Paris pour trouver du travail.
- 1891 Création du viaduc de Saint-Satur, du pont de chemin de fer sur la Loire à Cosne-Cours-sur-Loire, et de nombreuses voies pour le train économique.
- Une ligne du train économique a été construite en 1891 et passe sur la commune de Jalognes.
- Exode des jeunes vers Paris pour trouver du travail. Plus un seul homme né en 1888 était présent en 1911.
- 1914-1918 1ère guerre mondiale, de nombreux morts parmi les jeunes natifs de Jalognes.
- 1940-1945 2ème guerre mondiale, occupation de la commune par les allemands.

## Répartition des ménages par lieu et par maison

Le nombre de maisons vacantes est la différence entre le nombre de maisons et celles occupées.

À Jalognes aucune maison est vacante dans ce recensement.

1901 -	Maisons				Nb total de Mén.	Nombre de ménages par maison					
	Nb de folio	Nb Tot.	Nb vac.	Nb occup.		1 mé	2 mé	3 mé	4 mé	5 mé	% / total des Ménages
JL01 : Le Bourg	7	58		58	59	57	1				27,3
JL03 : Averdines ( Lieu-dit les )	1	1		1	1	1					0,5
JL04 : Bannie ( Lieu-dit la )	1	1		1	1	1					0,5
JL05 : Benelle ( Lieu-dit )	2	12		12	12	12					5,6
JL06 : Bréchières ( Lieu-dit les )	1	1		1	1	1					0,5
JL08 : Canatrie ( Lieu-dit )	1	2		2	2	2					0,9
JL09 : Chanteraine ( Lieu-dit )	2	4		4	4	4					1,9
JL10 : Chiron ( Village )	3	19		19	19	19					8,8
JL11 : Colins ( Lieu-dit les )	1	2		2	2	2					0,9
JL12 : Croix Saint Marc ( Lieu-dit )	1	2		2	2	2					0,9
JL13 : Faulin ( Lieu-dit )	1	4		4	4	4					1,9
JL14 : Foulon ( Lieu-dit le )	1	1		1	1	1					0,5
JL16 : Graveriot ( Lieu-dit le )	2	4		4	4	4					1,9
JL17 : Haut Boulet ( Lieu-dit le )	1	1		1	1	1					0,5
JL19 : Margots ( Lieu-dit les )	1	1		1	1	1					0,5
JL20 : Montpiton ( Lieu-dit )	1	3		3	3	3					1,4
JL21 : Moulin Blanc ( Lieu-dit le )	1	1		1	1	1					0,5
JL23 : Palais ( Lieu-dit le )	2	5		5	6	4	1				2,8
JL24 : Pascauds ( Lieu-dit les )	1	7		7	7	7					3,2
JL25 : Pesselières ( Village )	7	55		55	55	55					25,5
JL26 : Pontonne ( Lieu-dit la )	1	1		1	1	1					0,5
JL27 : Reculée ( Lieu-dit la )	1	1		1	1	1					0,5
JL28 : Saulnière ( Lieu-dit la )	2	11		11	11	11					5,1
JL29 : Vinairy ( Lieu-dit )	3	17		17	17	17					7,9
Total		214		214	216	212	2				100,0
Pourcentage % sur 216 ménages					100	98,1	1,9				

Moyenne du nombre de ménages par maison : 1,009 ménage par maison.

## Répartition des ménages par lieu et nombre de personnes par maison

Jalognes est composé du bourg et de 23 lieux-dits

1901 -	Nb de personnes par ménage											Total ind
	1	2	3	4	5	6	7	8	9	10	plus	
JL01 : Le Bourg	15	8	14	8	6	5	2		1			188
JL03 : Averdines ( Lieu-dit les )				1								4
JL04 : Bannie ( Lieu-dit la )							1					7
JL05 : Benelle ( Lieu-dit )	1	1	1	6	2	1						46
JL06 : Bréchières ( Lieu-dit les )										1		10
JL08 : Canatrie ( Lieu-dit )				1			1					11
JL09 : Chanteraine ( Lieu-dit )				2	1					1		23
JL10 : Chiron ( Village )	3	3	6	5	1		1					59
JL11 : Colins ( Lieu-dit les )						1	1					13
JL12 : Croix Saint Marc ( Lieu-dit )		1		1								6
JL13 : Faulin ( Lieu-dit )		1	1		1			1				18
JL14 : Foulon ( Lieu-dit le )						1						6
JL16 : Graveriot ( Lieu-dit le )			2	1	1							15
JL17 : Haut Boulet ( Lieu-dit le )										1		10
JL19 : Margots ( Lieu-dit les )							1					7
JL20 : Montpiton ( Lieu-dit )				2							11	19
JL21 : Moulin Blanc ( Lieu-dit le )				1								4
JL23 : Palais ( Lieu-dit le )	1	1	2	1		1						19
JL24 : Pascauds ( Lieu-dit les )		3	1	2		1						23
JL25 : Pesselières ( Village )	7	17	11	5	6	3	3	1	1		11	191
JL26 : Pontonne ( Lieu-dit la )								1				8
JL27 : Reculée ( Lieu-dit la )			1									3
JL28 : Saulnière ( Lieu-dit la )	2	5	2	1		1						28
JL29 : Vinairy ( Lieu-dit )		6	4	5	1				1			58
Total des ménages	29	46	45	42	19	14	10	3	3	3	2	
Pourcentage ménages / 216 ménages	13,4	21,3	20,8	19,4	8,8	6,5	4,6	1,4	1,4	1,4	0,9	
Total des individus	29	92	135	168	95	84	70	24	27	30	22	776
Pourcentage individus / 776 individus	3,7	11,9	17,4	21,6	12,2	10,8	9,0	3,1	3,5	3,9	2,8	100,0

Moyenne du nombre de personnes par ménage :  $776 \text{ individus} / 216 \text{ ménages} = 3,592$

PEN : 1 Pensionnaire, 81 Employé(e)s, 10 Nourrissons : 92 individus

Moyenne du nombre de personnes par ménage sans PEN :  $(776 - 92) / 216 = 3,166$

## Répartition des familles monoparentales, des couples non mariés

1901 -	Homme (Chef) et Épouse		Homme (Chef) sans Épouse			Femme (Chef) ou Veuve			Couple non marié			Total mén.
	Nb	%	Nb	%	<18	Nb	%	<18	HF	2H	2F	
JL01 : Le Bourg	38	64,4	13	22,0	2	8	13,6	0				59
JL03 : Averdines ( Lieu-dit les )						1	100,0	1				1
JL04 : Bannie ( Lieu-dit la )	1	100,0										1
JL05 : Benelle ( Lieu-dit )	8	66,7	3	25,0	1	1	8,3	1				12
JL06 : Bréchières ( Lieu-dit les )	1	100,0										1
JL08 : Canatrie ( Lieu-dit )	2	100,0										2
JL09 : Chanteraine ( Lieu-dit )	4	100,0										4
JL10 : Chiron ( Village )	14	73,7				5	26,3					19
JL11 : Colins ( Lieu-dit les )	1	50,0				1	50,0					2
JL12 : Croix Saint Marc ( Lieu-dit )	2	100,0										2
JL13 : Faulin ( Lieu-dit )	3	75,0				1	25,0					4
JL14 : Foulon ( Lieu-dit le )	1	100,0										1
JL16 : Graveriot ( Lieu-dit le )	4	100,0										4
JL17 : Haut Boulet ( Lieu-dit le )	1	100,0										1
JL19 : Margots ( Lieu-dit les )	1	100,0										1
JL20 : Montpiton ( Lieu-dit )	2	66,7				1	33,3	1				3
JL21 : Moulin Blanc ( Lieu-dit le )	1	100,0										1
JL23 : Palais ( Lieu-dit le )	5	83,3	1	16,7								6
JL24 : Pascauds ( Lieu-dit les )	5	71,4	1	14,3		1	14,3					7
JL25 : Pesselières ( Village )	39	70,9	8	14,5		8	14,5					55
JL26 : Pontonne ( Lieu-dit la )	1	100,0										1
JL27 : Reclée ( Lieu-dit la )	1	100,0										1
JL28 : Saulnière ( Lieu-dit la )	7	63,6	3	27,3		1	9,1					11
JL29 : Vinairy ( Lieu-dit )	13	76,5	3	17,6		1	5,9					17
Total et % sur 216 ménages	155	71,8	32	14,8	3	29	13,4	3				216

## Répartition des ménages par lieu et type et nombre de générations

1901 -	1 géné	2 géné			3 géné		4 géné	Em- ployé	Pen- sion- naire
	Époux	E / En	E / Pa	E / Pen	E / Pa / En	E / En / Pen	E / Pa / En / Pen		
JL01 : Le Bourg	24	27	3	2	3			7	4
JL03 : Averdines ( Lieu-dit les )		1							
JL04 : Bannie ( Lieu-dit la )	1							1	
JL05 : Benelle ( Lieu-dit )	3	7			2			2	1
JL06 : Bréchières ( Lieu-dit les )		1						1	
JL08 : Canatrie ( Lieu-dit )		2							
JL09 : Chanteraine ( Lieu-dit )		2			2			1	
JL10 : Chiron ( Village )	5	10	1	2	1			1	1
JL11 : Colins ( Lieu-dit les )		1	1					2	
JL12 : Croix Saint Marc ( Lieu-dit )	1	1							
JL13 : Faulin ( Lieu-dit )		3		1				2	
JL14 : Foulon ( Lieu-dit le )						1		1	
JL16 : Graveriot ( Lieu-dit le )		4							1
JL17 : Haut Boulet ( Lieu-dit le )		1						1	
JL19 : Margots ( Lieu-dit les )		1						1	
JL20 : Montpiton ( Lieu-dit )		1			1	1		2	
JL21 : Moulin Blanc ( Lieu-dit le )		1							
JL23 : Palais ( Lieu-dit le )	2	4							1
JL24 : Pascauds ( Lieu-dit les )	3	4						1	
JL25 : Pesselières ( Village )	22	25		1	5	2		7	2
JL26 : Pontonne ( Lieu-dit la )		1							
JL27 : Reculée ( Lieu-dit la )		1							
JL28 : Saulnière ( Lieu-dit la )	5	4	1		1				
JL29 : Vinairy ( Lieu-dit )	4	10	1		1	1			
Total	70	112	7	6	16	5		30	10
Pourcentage sur 216 ménages	32,4	51,9	3,2	2,8	7,4	2,3	0,0	13,9	4,6
	32,4	57,9			9,7				

Abréviations :

Chef de famille : époux ou épouse ou veuf ou veuve

Enfant(s) : fils et/ou fille(s)

Petit(s) Enfant(s) : petit(s) fils et/ou petite(s) fille(s)

Parent(s) : père et/ou mère

1 géné : 1 génération

Époux = Homme (Chef) avec ou sans épouse, ou Femme (Chef)

2 géné : 2 générations

E / En = Époux / Enfant(s)

E / Pen = Époux / Petit(s) Enfant(s)

E / Pa = Époux / Parent(s)

3 géné : 3 générations

E / Pa / En = Époux / Parent(s) / Enfant(s)

E / En / Pen = Époux / Enfant(s) / Petit(s) Enfant(s)

E / En / Pa = Époux / Enfant(s) / Parent(s)

4 géné : 4 générations

E / Pa / En / Pen = Époux / Parent(s) / Enfant(s) / Petit(s) Enfant(s)

Employé : nombre de ménages ayant un ou des employés

Pensionnaire : nombre de ménages ayant un ou des pensionnaires ( hommes ou femmes )

## Répartition par type de personnes

1ère série :

H : Homme (Chef)	E : Épouse	F : Femme (Chef)	V : Veuve (Chef)	Vn : Veuve (non chef)
P : Père	M : Mère	Fs : Fils	Fel : Fille	Tot : Total

1901 -	H	E	F	V	Vn	P	M	Fs	Fe	Tot
JL01 : Le Bourg	51	38	8				2	34	24	157
JL03 : Averdines ( Lieu-dit les )			1					1	2	4
JL04 : Bannie ( Lieu-dit la )	1	1								2
JL05 : Benelle ( Lieu-dit )	11	8	1					8	8	36
JL06 : Bréchières ( Lieu-dit les )	1	1						1	2	5
JL08 : Canatrie ( Lieu-dit )	2	2						4	3	11
JL09 : Chanteraine ( Lieu-dit )	4	4						4	1	13
JL10 : Chiron ( Village )	14	14	5					11	7	51
JL11 : Colins ( Lieu-dit les )	1	1	1				1	1	2	7
JL12 : Croix Saint Marc ( Lieu-dit )	2	2						1	1	6
JL13 : Faulin ( Lieu-dit )	3	3	1						5	12
JL14 : Foulon ( Lieu-dit le )	1	1						1	1	4
JL16 : Graveriot ( Lieu-dit le )	4	4						3	2	13
JL17 : Haut Boulet ( Lieu-dit le )	1	1						2	2	6
JL19 : Margots ( Lieu-dit les )	1	1						1		3
JL20 : Montpiton ( Lieu-dit )	2	2	1					2	5	12
JL21 : Moulin Blanc ( Lieu-dit le )	1	1							1	3
JL23 : Palais ( Lieu-dit le )	6	5						5	2	18
JL24 : Pascauds ( Lieu-dit les )	6	5	1					4	4	20
JL25 : Pesselières ( Village )	47	39	8			1	2	27	35	159
JL26 : Pontonne ( Lieu-dit la )	1	1						5	1	8
JL27 : Reculée ( Lieu-dit la )	1	1						1		3
JL28 : Saulnière ( Lieu-dit la )	10	7	1				1	2	6	27
JL29 : Vinairy ( Lieu-dit )	16	13	1				1	12	11	54
Total	187	155	29	0	0	1	7	130	125	634
Sexe Masculin : Homme	187					1		130		318
Sexe Féminin: Femme		155	29				7		125	316

Pour 776 individus, soit 81,7 % de la population

Homme = 50,2 %,

Femme = 49,8 %

## 2ème série :

Bfs : Beau-fils	Bfe : Belle-fille	BP : Beau-père	BM : Belle-mère	BS : Belle-sœur
BF : Beau-frère	TA : Tante	Nv : Neveu	Nce : Nièce	Tot : Total

1901 -	Bts	Bfe	BP	BM	BS	BF	On	Nv	Nce	Tot
JL01 : Le Bourg	2	2	2	2						8
JL03 : Averdines ( Lieu-dit les )										0
JL04 : Bannie ( Lieu-dit la )										0
JL05 : Benelle ( Lieu-dit )			2							2
JL06 : Bréchières ( Lieu-dit les )										0
JL08 : Canatrie ( Lieu-dit )										0
JL09 : Chanteraine ( Lieu-dit )		1		2		1				4
JL10 : Chiron ( Village )			1	1						2
JL11 : Colins ( Lieu-dit les )										0
JL12 : Croix Saint Marc ( Lieu-dit )										0
JL13 : Faulin ( Lieu-dit )										0
JL14 : Foulon ( Lieu-dit le )										0
JL16 : Graveriot ( Lieu-dit le )				1						1
JL17 : Haut Boulet ( Lieu-dit le )										0
JL19 : Margots ( Lieu-dit les )										0
JL20 : Montpiton ( Lieu-dit )			1							1
JL21 : Moulin Blanc ( Lieu-dit le )						1				1
JL23 : Palais ( Lieu-dit le )										0
JL24 : Pascauds ( Lieu-dit les )										0
JL25 : Pesselières ( Village )	1	3	1	1						6
JL26 : Pontonne ( Lieu-dit la )										0
JL27 : Reculée ( Lieu-dit la )										0
JL28 : Saulnière ( Lieu-dit la )				1						1
JL29 : Vinairy ( Lieu-dit )				1			1			2
Total	3	6	7	9	0	2	1			28
Sexe Masculin : Homme	3		7			2	1	0		13
Sexe Féminin : Femme		6		9	0				0	15

Pour 28 individus, soit 3,6 % de la population

Homme = 46,4 %  
Femme = 53,6 %

### 3ème série :

Fr = Frère	Sr = Sœur	Ge = Gendre	Pfs = Petit-fils	Pfe = Petit-fille
Eyé = Employé	Eye = Employée	PeH = Pensionnaire homme, Nourrisson	PeF = Pensionnaire femme, Nourrissonne	Tot : Total

1901 -	Fr	Sr	Ge	Pfs	Pfe	Eyé	Eye	PeH	PeF	Tot
JL01 : Le Bourg	1	1		1	1	6	7	3	3	23
JL03 : Averdines ( Lieu-dit les )										0
JL04 : Bannie ( Lieu-dit la )	1					3	1			5
JL05 : Benelle ( Lieu-dit )	1		2			2	2	1		8
JL06 : Bréchières ( Lieu-dit les )						2	3			5
JL08 : Canatrie ( Lieu-dit )										0
JL09 : Chanteraine ( Lieu-dit )						5	1			6
JL10 : Chiron ( Village )				2		2	1		1	6
JL11 : Colins ( Lieu-dit les )						4	2			6
JL12 : Croix Saint Marc ( Lieu-dit )										0
JL13 : Faulin ( Lieu-dit )					1	2	3			6
JL14 : Foulon ( Lieu-dit le )					1	1				2
JL16 : Graveriot ( Lieu-dit le )									1	1
JL17 : Haut Boulet ( Lieu-dit le )						3	1			4
JL19 : Margots ( Lieu-dit les )						3	1			4
JL20 : Montpiton ( Lieu-dit )				1		2	3			6
JL21 : Moulin Blanc ( Lieu-dit le )										0
JL23 : Palais ( Lieu-dit le )									1	1
JL24 : Pascauds ( Lieu-dit les )						3				3
JL25 : Pesselières ( Village )			2	2	2	11	7	2		26
JL26 : Pontonne ( Lieu-dit la )										0
JL27 : Reclée ( Lieu-dit la )										0
JL28 : Saulnière ( Lieu-dit la )										0
JL29 : Vinairy ( Lieu-dit )		1		1						2
Total	3	2	4	7	5	49	32	6	6	114
Sexe Masculin : Homme	3		4	7		49		6		69
Sexe Féminin: Femme		2			5		32		6	45

Pour 114 individus, soit 14,7 % de la population

Homme = 60,5 %

Femme = 39,5 %

### Hors tableau :

## Tableau récapitulatif :

	Homme	Femme	Total	%
1ère série	318	316	634	81,7
2ème série	13	15	28	3,6
3ème série	69	45	114	14,7
Hors tableau	0	0	0	0,0
Total	400	376	776	100,0
Pourcentage %	51,5	48,5	100,0	

## Représentation par sexe et génération :

H (1) : Homme (Chef)	F (2) : Épouse, Femme (Chef), Veuve	H (3) : Père, Beau-Père, Grand-père	F (3) : Mère, Belle-mère, Grand-mère
H (5) : Fils, Beau-fils, Petit-fils	F(6): Fille, Belle-fille, Petite-fille, arrière-petite-fille	H (7) : Beau-frère, Neveu, Frère, Gendre, Oncle, petit-neveu	F (8) : Belle-sœur, Tante, Nièce, Sœur, Petite-nièce
H (9) : Employé, Pensionnaire, nourrisson	F (10) : Employé, Pensionnaire (F), nourrisson (F)	H (11) : Totaux des Hommes	F (12) : Totaux des Femmes

1901 -	Famille								Hors famille		Totaux	
	Époux		Parents		Enfants		Reste famille					
	H (1)	F (2)	H (3)	F (4)	H (5)	F (6)	H (7)	F (8)	H (9)	F (10)	H (11)	F (12)
JL01 : Le Bourg	51	46	2	4	37	27	1	1	9	10	100	88
JL03 : Averdines	0	1	0	0	1	2	0	0	0	0	1	3
JL04 : Bannie	1	1	0	0	0	0	1	0	3	1	5	2
JL05 : Benelle	11	9	2	0	8	8	3	0	3	2	27	19
JL06 : Bréchières	1	1	0	0	1	2	0	0	2	3	4	6
JL08 : Canatrie	2	2	0	0	4	3	0	0	0	0	6	5
JL09 : Chanteraine	4	4	0	2	4	2	1	0	5	1	14	9
JL10 : Chiron	14	19	1	1	13	7	0	0	2	2	30	29
JL11 : Colins	1	2	0	1	1	2	0	0	4	2	6	7
JL12 : Croix Saint Marc	2	2	0	0	1	1	0	0	0	0	3	3
JL13 : Faulin	3	4	0	0	0	6	0	0	2	3	5	13
JL14 : Foulon	1	1	0	0	1	2	0	0	1	0	3	3
JL16 : Graveriot	4	4	0	1	3	2	0	0	0	1	7	8
JL17 : Haut Boulet	1	1	0	0	2	2	0	0	3	1	6	4
JL19 : Margots	1	1	1	0	1	0	0	0	3	1	6	2
JL20 : Montpiton	2	3	1	0	3	5	0	0	2	3	8	11
JL21 : Moulin Blanc	1	1	0	0	0	1	1	0	0	0	2	2
JL23 : Palais	6	5	0	0	5	2	0	0	0	1	11	8
JL24 : Pascauds	6	6	0	0	4	4	0	0	3	0	13	10
JL25 : Pesselières	47	47	2	3	30	40	2	0	13	7	94	97
JL26 : Pontonne	1	1	0	0	5	1	0	0	0	0	6	2
JL27 : Reclée	1	1	0	0	1	0	0	0	0	0	2	1
JL28 : Saulnière	10	8	0	2	2	6	0	0	0	0	12	16
JL29 : Vinairy	16	14	0	1	13	11	1	1	0	0	30	27
Totaux	187	184	8	16	140	136	10	2	55	38	400	376
	371		24		276		12		93		776	
% total	44,5		2,9		33,1		1,4		11,2		93,2	

## Répartition suivant l'âge

Utilisation des dates recherchées dans les actes d'état civil.

Âge	Année	F	H	H+F	H-F	Âge	Année	F	H	H+F	H-F
0	1901	3	5	8	2	39	1862	4	3	7	-1
1	1900	7	8	15	1	40	1861	6	6	12	0
2	1899	7	9	16	2	41	1860	5	3	8	-2
3	1898	7	10	17	3	42	1859	7	5	12	-2
4	1897	8	10	18	2	43	1858	5	3	8	-2
5	1896	10	4	14	-6	44	1857	3	2	5	-1
6	1895	5	10	15	5	45	1856	2	4	6	2
7	1894	6	6	12	0	46	1855	4	11	15	7
8	1893	8	7	15	-1	47	1854	5	3	8	-2
9	1892	5	5	10	0	48	1853	4	6	10	2
10	1891	10	10	20	0	49	1852	6	5	11	-1
11	1890	1	12	13	11	50	1851	4	4	8	0
12	1889	3	5	8	2	51	1850	5	6	11	1
13	1888	9	10	19	1	52	1849	3	4	7	1
14	1887	12	10	22	-2	53	1848	4	4	8	0
15	1886	5	1	6	-4	54	1847	6	4	10	-2
16	1885	9	8	17	-1	55	1846	3	6	9	3
17	1884	5	8	13	3	56	1845	5	3	8	-2
18	1883	9	8	17	-1	57	1844	6	2	8	-4
19	1882	3	9	12	6	58	1843	7	3	10	-4
20	1881	8	7	15	-1	59	1842	1	2	3	1
21	1880	9	4	13	-5	60	1841	3	8	11	5
22	1879	5	1	6	-4	61	1840	3	8	11	5
23	1878	3	2	5	-1	62	1839	3	7	10	4
24	1877	7	1	8	-6	63	1838	3	4	7	1
25	1876	1	6	7	5	64	1837	1	3	4	2
26	1875	4	1	5	-3	65	1836	4	1	5	-3
27	1874	5	2	7	-3	66	1835	4	4	8	0
28	1873	2	8	10	6	67	1834	2	4	6	2
29	1872	7	6	13	-1	68	1833	5	4	9	-1
30	1871	5	5	10	0	69	1832	1	2	3	1
31	1870	6	1	7	-5	70	1831	2	1	3	-1
32	1869	5	10	15	5	71	1830	5	5	10	0
33	1868	4	5	9	1	72	1829	4	2	6	-2
34	1867	5	4	9	-1	73	1828	3	1	4	-2
35	1866	5	6	11	1	74	1827	1	1	2	0
36	1865	5	6	11	1	75	1826	3	2	5	-1
37	1864	6	7	13	1	76	1825		7	7	7
38	1863	4	6	10	2	77	1824	1	3	4	2

Âge	Année	F	H	H+F	H-F	Âge	Année	F	H	H+F	H-F
78	1823		1	1	1	80	1821	2		2	-2
79	1822	2		2	-2	84	1817	1		1	-1
							Total	376	400	776	24
							%	48,5	51,5	100	

## Écart de date entre les relevés et les informations trouvées

Delta entre les années indiquées dans le recensement et les années trouvées dans les actes de l'état civil.

Delta	Nombre	0	+1	+2	+3
-10	1				
-9	1				
-8	1				
-5	2				
-3	1				
-2	3				
-1	20				
0	186	186			
1	482		688		
2	53			744	
3	10				755
4	1				
5	1				
6	2				
7	3				
8	2				
10	4				
11	3				
Total	776	186	688	744	755
%	100	24,0	88,7	95,9	97,3

Liste des personnes ayant des dates à plus de trois années d'écart entre les dates du recensement et de l'état civil :

1901 - Lieu	Folio	Mai.	Mén	Ind.	Noms	Prénoms	Date	Delta	Code Individu
Bourg ( le )	3	29	29	86	DUBOIS	Anna Eustasie Célestine	1850	-10	F186003.18151.DBA *
Chanteraine	22	1	1	653	TORTEAU	Caroline	1835	-9	F184405.18249.TRC
Vinary	16	4	4	452	BERNIOT	Augustine Eléonore	1871	-8	F187901.18116.BRA
Bourg ( le )	1	4	4	11	JOUANNY	Abraham	1841	-5	H184602.18200.JUA *
Saulnière	20	11	11	593	MIRIAL	Marguerite	1842	-5	F184704.15119.MRM *
Pesselières	13	48	48	363	CHERTIER	Marcel Alexis Jean	1899	4	H189510.18116.CEM
Chiron	13	1	1	381	MILLET	Marie	1837	5	F183207.18151.MLM *
Haut Boulet	25	1	1	730	PAUCHON	Louise Mathilde Antonine	1867	6	F186101.18117.PUL *
Pontonne	26	1	1	769	BERNON	Julien Joseh Alexandre	1889	6	H188307.18287.BRJ
Bourg ( le )	2	13	13	36	RAVEAU	Marie Célestine	1859	7	F185212.18104.RVM *
Bourg ( le )	4	37	37	111	DEVALLIÈRE	Jean Baptiste	1870	7	H186303.18116.DVJ *
Bourg ( le )	5	40	40	129	VISSET	Rosalie Pauline	1868	7	F186106.18116.VSR *
Pesselières	7	5	5	206	MILLÉRIOUX	Marie Louise	1860	8	F185210.18079.MLM *
Pesselières	10	21	21	272	BUCHET	Félix	1860	8	H185211.18116.BCF *

1901 - Lieu	Folio	Mai.	Mén	Ind.	Noms	Prénoms	Date	Delta	Code Individu
Chiron	15	18	18	435	MALLET	Marie Rosalie	1840	10	F183007.18019.MLM *
Moulin Blanc	26	1	1	774	MILLÉRIOUX	Marie Madeleine	1861	10	F185105.18079.MLM *
Pascauds	19	6	6	561	CAQUIN	Pierre	1835	10	H182502.18116.CQP *
Pascauds	19	6	6	562	CROCHET	Rosalie	1846	10	F183605.18098.COR *
Bourg ( le )	5	38	38	124	BONNIN	Marie Henri	1887	11	H187607.18014.BNM *
Bourg ( le )	6	53	53	163	JOULIN	Marie Françoise Fernande	1898	11	F188709.18116.JUM
Chanteraine	22	2	2	655	LAGOUTTE	Marie Anaïs	1878	11	F186704.18151.LGM *

## Répartition des enfants scolarisés :

Âge(s)	F	H	Total	%
5	10	4	14	13,1
6	5	10	15	14,0
7	7	6	13	12,1
8	8	6	14	13,1
9	5	5	10	9,3
10	10	10	20	18,7
11	1	12	13	12,1
12	3	5	8	7,5
Total	49	58	107	100,0
%	45,8	54,2	100,0	

107 enfants sont scolarisables à l'école primaire jusqu'au Certificat d'Études.  
1 instituteur

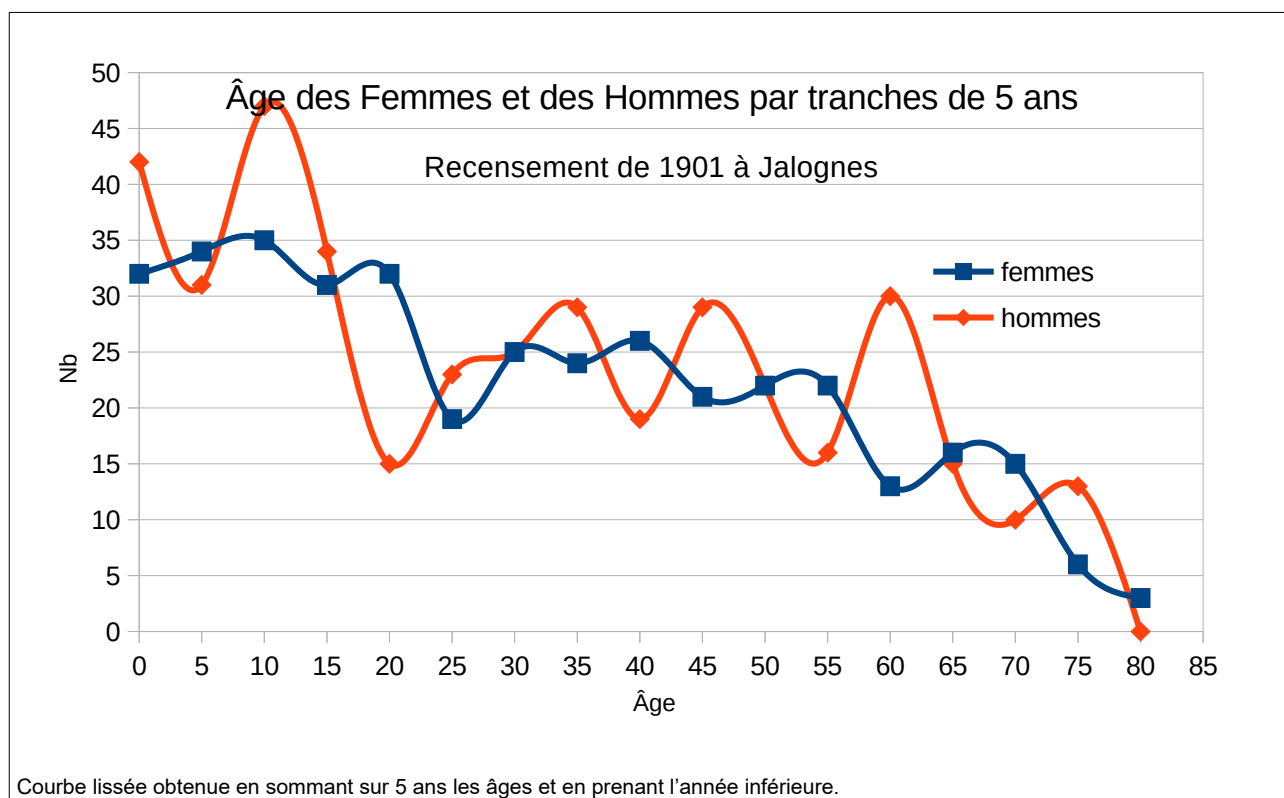
## Mois de naissance :

Utilisation des dates recherchées dans les actes d'état civil.

Mois	F	%	H	%	HF	%
Sans date	4	33,3	8	66,7	12	1,5
Janvier	31	44,9	38	55,1	69	8,9
Février	22	37,9	36	62,1	58	7,5
Mars	34	55,7	27	44,3	61	7,9
Avril	40	54,8	33	45,2	73	9,4
Mai	29	52,7	26	47,3	55	7,1
Juin	19	40,4	28	59,6	47	6,1
Juillet	35	52,2	32	47,8	67	8,6
Août	43	50,0	43	50,0	86	11,1
Septembre	25	46,3	29	53,7	54	7,0
Octobre	29	47,5	32	52,5	61	7,9
Novembre	29	46,8	33	53,2	62	8,0
Décembre	36	50,7	35	49,3	71	9,1
Total, %	376	48,5	400	51,5	776	100,0

## Répartition des âges par tranches de 5 ans :

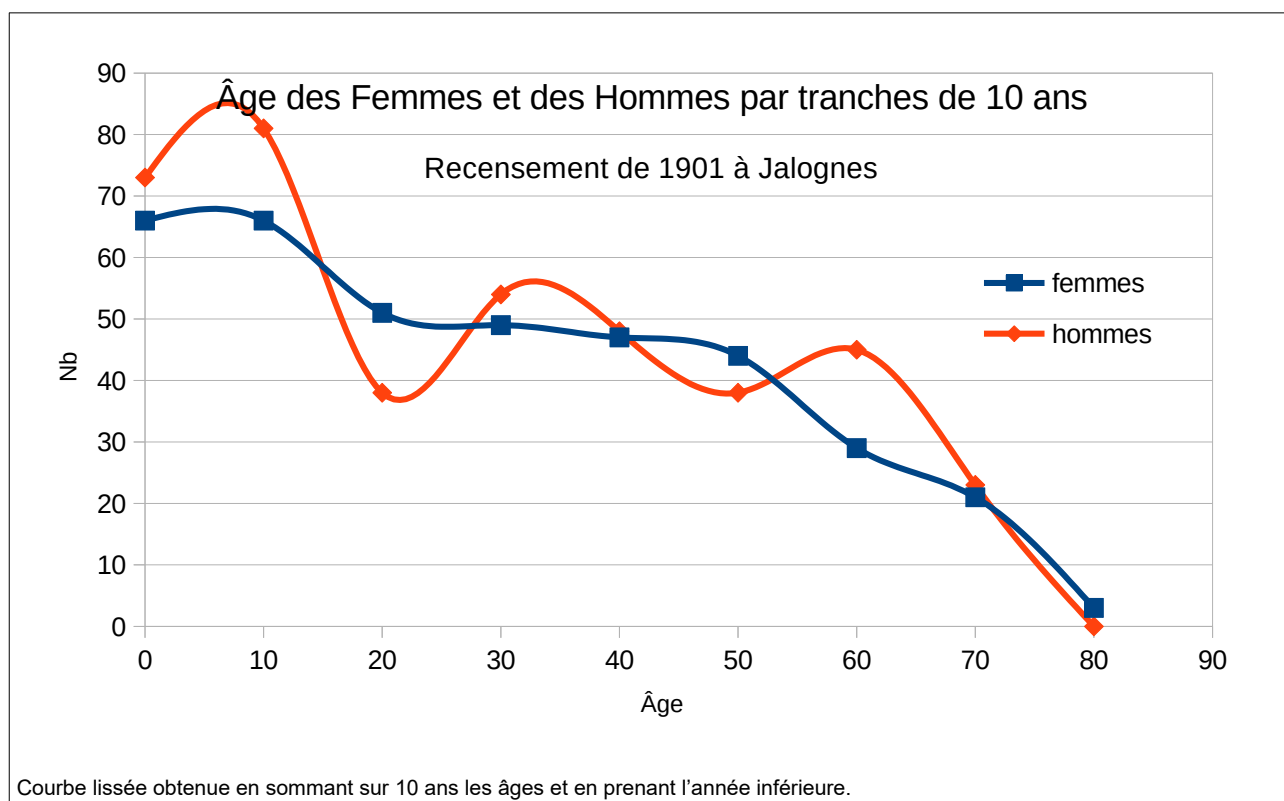
Tranche d'années		Tranche d'âges		Nombre d'individus			Pourcentage population		
Année min	Année max	âge Min	Âge Max	Nb F	Nb H	Nb F+H	%	cumul	cumul inverse
1897	1901	0	4	32	42	74	9,5	9,5	100,0
1892	1896	5	9	34	31	65	8,4	17,9	90,5
1887	1891	10	14	35	47	82	10,6	28,5	82,1
1882	1886	15	19	31	34	65	8,4	36,9	71,5
1877	1881	20	24	32	15	47	6,1	42,9	63,1
1872	1876	25	29	19	23	42	5,4	48,3	57,1
1867	1871	30	34	25	25	50	6,4	54,8	51,7
1862	1866	35	39	24	29	53	6,8	61,6	45,2
1857	1861	40	44	26	19	45	5,8	67,4	38,4
1852	1856	45	49	21	29	50	6,4	73,8	32,6
1847	1851	50	54	22	22	44	5,7	79,5	26,2
1842	1846	55	59	22	16	38	4,9	84,4	20,5
1837	1841	60	64	13	30	43	5,5	89,9	15,6
1832	1836	65	69	16	15	31	4,0	93,9	10,1
1827	1831	70	74	15	10	25	3,2	97,2	6,1
1822	1826	75	79	6	13	19	2,4	99,6	2,8
1817	1821	80	84	3	0	3	0,4	100,0	0,4
Total				376	400	776	100,0		



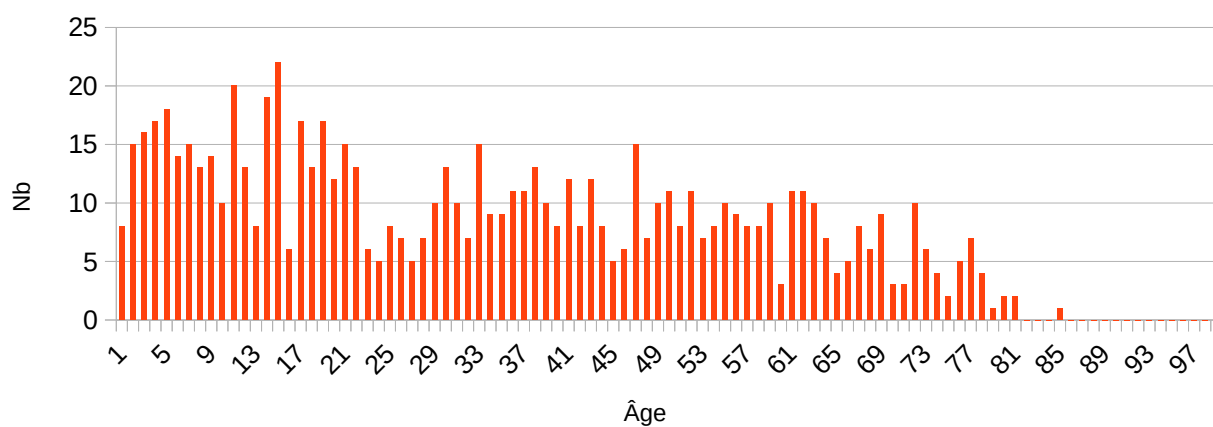
## Répartition des âges par décade de tous les individus :

Utilisation des dates recherchées dans les actes d'état civil.

Âge		Année		Femmes		Hommes		H + F	% Total	% Cumul	%Cumul inverse
Min.	Max.	Min.	Max.	Nb.	%	Nb	%	Nb			
0	9	1892	1901	66	47,5	73	52,5	139	17,9	17,9	100,0
10	19	1882	1891	66	44,9	81	55,1	147	18,9	36,9	82,1
20	29	1872	1881	51	57,3	38	42,7	89	11,5	48,3	63,1
30	39	1862	1871	49	47,6	54	52,4	103	13,3	61,6	51,7
40	49	1852	1861	47	49,5	48	50,5	95	12,2	73,8	38,4
50	59	1842	1851	44	53,7	38	46,3	82	10,6	84,4	26,2
60	69	1832	1841	29	39,2	45	60,8	74	9,5	93,9	15,6
70	79	1822	1831	21	47,7	23	52,3	44	5,7	99,6	6,1
80	89	1817	1821	3	100,0	0	0,0	3	0,4	100,0	0,4
Total				376	48,5	400	51,5	776	100,0		

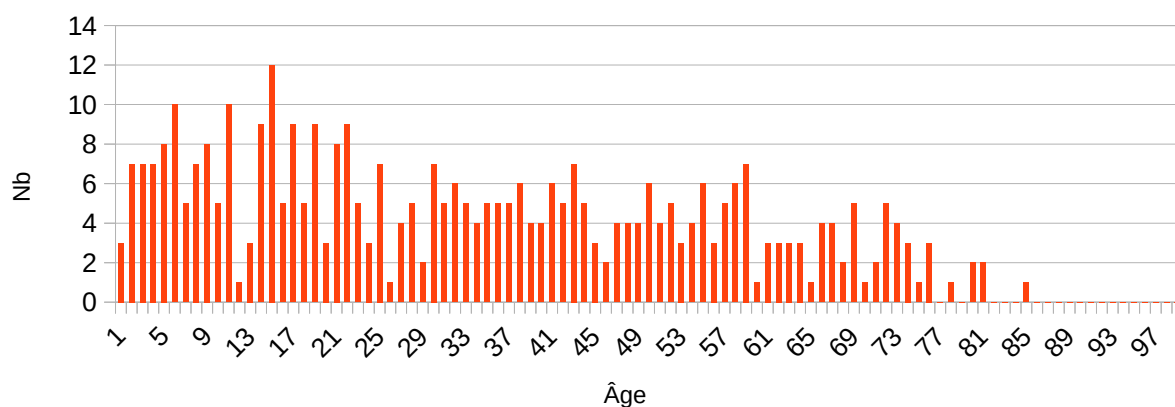


### Âge de la population - Recensement de 1901 à Jalognes



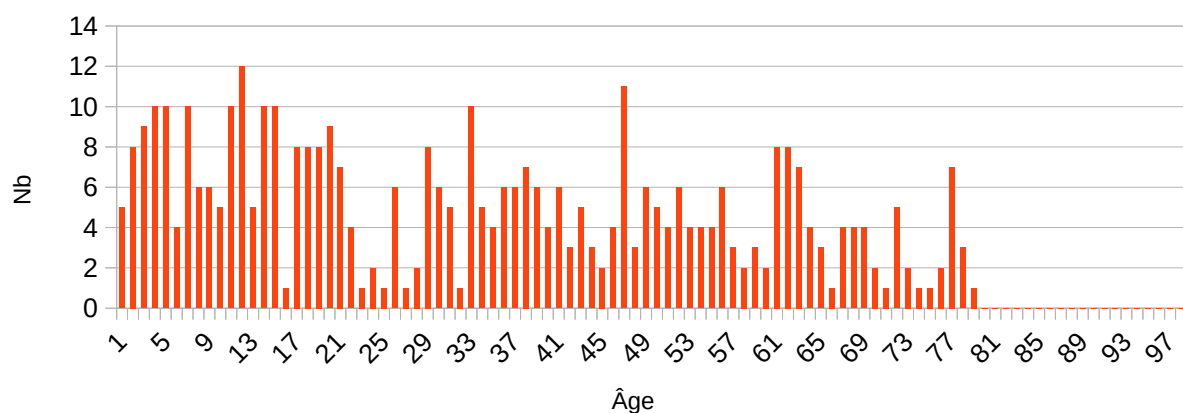
Moyenne : 32,6 ans, Écart-type : 22,1

### Âge des Femmes - Recensement de 1901 à Jalognes



Moyenne : 32,7 ans, Écart-type : 21,8

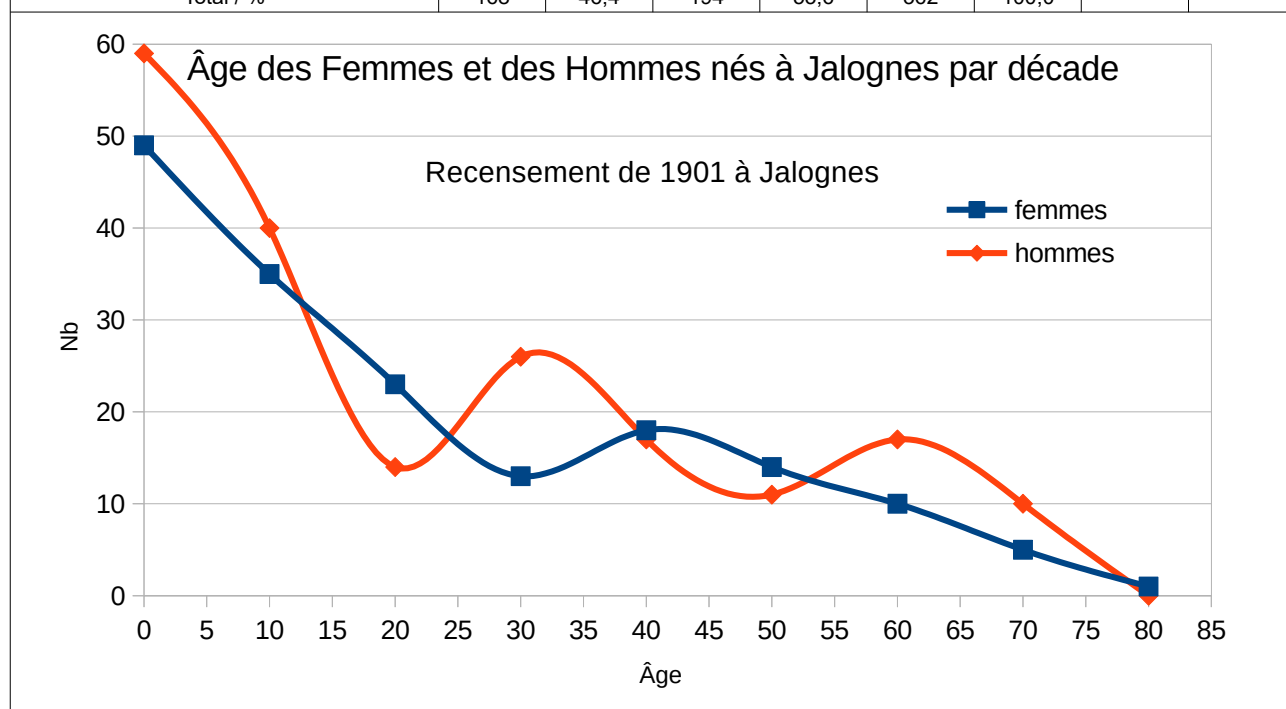
### Âge des Hommes - Recensement de 1901 à Jalognes



Moyenne : 32,6 ans, Écart-type : 22,3

## Répartition des âges par décade des individus nés à Jalognes :

Âge		Année		Femmes		Hommes		H + F	% Total	% Cumul	%Cumul inverse
Min.	Max.	Min.	Max.	Nb.	%	Nb	%	Nb			
0	9	1892	1901	49	45,4	59	54,6	108	29,8	29,8	100,0
10	19	1882	1891	35	46,7	40	53,3	75	20,7	50,6	70,2
20	29	1872	1881	23	62,2	14	37,8	37	10,2	60,8	49,4
30	39	1862	1871	13	33,3	26	66,7	39	10,8	71,5	39,2
40	49	1852	1861	18	51,4	17	48,6	35	9,7	81,2	28,5
50	59	1842	1851	14	56,0	11	44,0	25	6,9	88,1	18,8
60	69	1832	1841	10	37,0	17	63,0	27	7,5	95,6	11,9
70	79	1822	1831	5	33,3	10	66,7	15	4,1	99,7	4,4
80	89	1817	1821	1	100,0	0	0,0	1	0,3	100,0	0,3
Total / %				168	46,4	194	53,6	362	100,0		



## Les moyennes d'âge

1901	Hommes		Femmes		Hommes + Femmes	
	Jalognes	Tous	Jalognes	Tous	Jalognes	Tous
Né(e) à	Jalognes	Tous	Jalognes	Tous	Jalognes	Tous
Nombre d'individu	194	400	168	376	362	776
Moyenne d'âge ( ans)	26,8	32,6	25,7	32,7	26,3	32,6
Écart-type	22,6	22,3	21,2	21,8	21,9	22,1

1901 - Âge des Femmes Date Naissance	Âge Min		Âge Max		Âge Moyen		Nb d'ind.		Âge < 16 ans		Âge > 55 ans	
		Née en		Née en	x ans	Ec.T.	Nb	%	Nb	%	Nb	%
JL01 : Le Bourg	8j	1901	80	1821	32,4	23,2	88	46,8	29	33,0	16	18,2
JL03 : Averdines	6	1895	31	1870	16,0	13,2	3	75,0	2	66,7		
JL04 : Bannie	15	1886	55	1846	35,0	28,3	2	28,6	1	50,0		
JL05 : Benelle	4	1897	65	1836	32,6	19,8	19	41,3	4	21,1	4	21,1
JL06 : Bréchières	3	1898	29	1872	14,5	10,0	6	60,0	3	50,0		
JL08 : Canatrie	6m	1901	40	1861	15,0	18,0	5	45,5	3	60,0		
JL09 : Chanteraine	8	1893	66	1835	35,9	21,2	9	39,1	1	11,1	3	33,3
JL10 : Chiron	5m	1901	79	1822	38,8	26,4	29	49,2	9	31,0	10	34,5
JL11 : Colins	17	1884	83	1818	37,9	25,3	7	53,8			2	28,6
JL12 : Croix Saint Marc	4	1897	59	1842	31,3	27,5	3	50,0	1	33,3	1	33,3
JL13 : Faulin	2	1899	67	1834	22,4	20,6	13	72,2	7	53,8	1	7,7
JL14 : Foulon	1	1900	57	1844	26,7	28,3	3	50,0	1	33,3	1	33,3
JL16 : Graveriot	3	1898	73	1828	32,4	24,0	8	53,3	3	37,5	1	12,5
JL17 : Haut Boulet	5	1896	34	1867	15,7	13,3	4	40,0	2	50		
JL19 : Margots	17	1862	39	1862	28,0	15,6	2	28,6				
JL20 : Montpiton	4	1897	65	1836	22,5	17,6	11	57,9	4	36,3	1	9,1
JL21 : Moulin Blanc	20	1881	40	1861	30,0	14,1	2	50,0				
JL23 : Palais	4	1897	60	1841	33,0	19,9	8	42,1	2	25,0	1	12,5
JL24 : Pascauds	4	1897	57	1844	31,8	20,4	10	43,5	3	30,0	1	10,0
JL25 : Pesselières	1m	1901	78	1823	32,0	20,7	97	50,8	26	26,8	14	14,4
JL26 : Pontonne	13	1888	41	1860	27,0	19,8	2	25,0	1	50,0		
JL27 : Reculée	25	1876	25	1876	25,0		1	33,3				
JL28 : Saulnière	5	1896	72	1829	38,0	22,9	16	57,1	4	25,0	5	31,2
JL29 : Vinairy	2	1899	72	1829	34,2	21,3	28	48,3	6	21,4	6	21,4
Total	8j	1862	83	1818	32,7	21,8	373		112	30,0	67	18,0

1901 - Âge des hommes Date Naissance	Âge Min		Âge Max		Âge Moyen		Nb d'ind.		Âge < 16 ans		Âge > 55 ans	
		Né en		Né en	X ans	Ec.T.	Nb	%	Nb	%	Nb	%
JL01 : Le Bourg	2m	1901	76	1825	31,5	22,3	100	53,2	33	33,0	20	20,0
JL03 : Averdines	8	1893	8	1893	8,0		1	25,0	1	100,0		
JL04 : Bannie	13	1888	67	1834	39,4	24,9	5	71,4	1	20,0	2	40,0
JL05 : Benelle	2m	1901	75	1826	36,5	23,4	27	58,7	7	25,9	9	33,3
JL06 : Bréchières	7	1894	33	1868	20,5	12,5	4	40,0	2	50,0		
JL08 : Canatrie	3	1898	41	1860	18,2	15,4	6	54,5	3	50,0		
JL09 : Chanteraine	2	1899	69	1832	27,6	16,3	14	60,9	2	14,3	1	7,1
JL10 : Chiron	5m	1901	74	1827	32,8	23,6	30	50,8	12	40,0	5	16,7
JL11 : Colins	13	1888	50	1851	22,3	14,0	6	46,2	2	33,3		
JL12 : Croix Saint Marc	5m	1901	71	1830	33,6	35,6	3	50,0	1	33,3	1	33,3
JL13 : Faulin	15	1886	58	1843	33,4	17,6	5	27,8	1	20,0	1	20,0
JL14 : Foulon	18	1883	57	1844	33,3	20,8	3	50,0			1	33,3
JL16 : Graveriot	8	1893	52	1849	31,0	20,3	7	46,7	3	42,9		
JL17 : Haut Boulet	4m	1901	33	1868	13,5	11,4	6	60,0	4	66,7		
JL19 : Margots	13	1888	43	1858	21,6	12,2	5	71,4	1	20,0		
JL20 : Montpiton	1	1900	68	1833	27,5	26,3	8	42,1	3	37,5	2	25,0
JL21 : Moulin Blanc	37	1864	49	1852	43,0	8,5	2	50,0				
JL23 : Palais	2	1899	78	1823	31,1	27,5	11	57,9	5	26,3	2	10,5
JL24 : Pascauds	1m	1901	66	1835	31,7	23,3	13	56,5	4	30,8	3	23,1
JL25 : Pesselières	12j	1901	76	1825	34,1	22,4	94	49,2	27	28,7	22	23,4
JL26 : Pontonne	2	1899	49	1852	16,7	17,3	6	75,0	4	66,7		
JL27 : Reculée	7m	1901	24	1877	12,0	17,0	2	66,7	1	50,0		
JL28 : Saulnière	2	1899	75	1826	45,1	20,6	12	42,9	1	8,3	3	25,0
JL29 : Vinairy	1	1900	73	1826	32,6	24,0	30	51,7	11	36,7	6	20,0
Total	12j	1901	78	1823	32,6	22,3	400	51,5	129	32,2	78	19,5

1901 - Âge des Femmes et Hommes Date Naissance	Âge Min		Âge Max		Âge Moyen		Nb d'ind.	Âge < 16 ans		Âge > 55 ans		Ecart-max
		Né en	X ans	Né en	X ans	Ec.T.	Nb	Nb	%	Nb	%	
JL01 : Le Bourg	8j	1901	80	1821	31,9	22,7	188	62	33,0	36	19,1	73
JL03 : Averdines	6	1895	31	1870	14,0	11,5	4	3	75,0			25
JL04 : Bannie	13	1888	67	1834	38,1	23,5	7	2	28,6	2	28,6	54
JL05 : Benelle	2m	1901	75	1826	34,9	21,8	46	11	23,9	13	28,3	67
JL06 : Bréchières	3	1898	33	1868	16,9	10,8	10	5	50,0			30
JL08 : Canatrie	6m	1901	41	1860	16,7	15,3	11	6	54,5			41
JL09 : Chanteraine	2	1899	69	1862	30,9	18,3	23	3	13,0	4	17,4	64
JL10 : Chiron	5m	1901	79	1822	35,7	25,0	59	21	35,6	15	25,4	60
JL11 : Colins	13	1888	83	1818	30,7	21,6	13	2	15,4	2	15,4	66
JL12 : Croix Saint Marc	5m	1901	71	1830	32,5	28,5	6	2	33,3	2	33,3	31
JL13 : Faulin	2	1899	67	1834	25,4	20,0	18	8	44,4	2	11,1	63
JL14 : Foulon	1	1900	57	1844	30,0	22,5	6	1	16,7	2	33,3	56
JL16 : Graveriot	3	1898	73	1828	31,7	21,5	15	6	40,0	1	6,7	70
JL17 : Haut Boulet	4m	1901	34	1867	14,4	11,5	10	6	60,0			34
JL19 : Margots	13	1888	43	1858	23,4	12,2	7	1	14,3			30
JL20 : Montpiton	1	1900	68	1833	24,6	21,2	19	7	36,8	3	15,8	63
JL21 : Moulin Blanc	20	1881	49	1852	36,5	12,1	4					29
JL23 : Palais	2	1899	78	1823	31,9	24,0	19	7	36,8	3	15,8	47
JL24 : Pascauds	1m	1901	66	1835	31,7	21,6	23	7	30,4	4	17,4	47
JL25 : Pesselières	12j	1901	78	1823	33,1	21,5	191	53	27,7	36	18,8	69
JL26 : Pontonne	2	1899	49	1852	19,2	17,1	8	5	62,5			47
JL27 : Reculée	7m	1901	25	1876	16,3	14,2	3	1	33,3			25
JL28 : Saulnière	2	1899	75	1826	41,0	21,8	28	5	17,9	8	28,6	56
JL29 : Vinairey	1	1900	73	1828	33,4	22,5	58	17	29,3	12	20,7	68
Total	12j	1900	83	1818	32,6	22,1	776	241	31,1	145	18,7	73

# Répartition suivant le lieu de naissance

## Répartition dans le Cher

Le lieu de Naissance avec comme département le Cher représente 736 individus sur 776 individus, soit 94,8 %, réparti sur 64 communes.

Pour le lieu de Naissance, la commune de Jalognes représente 362 individus sur 736 individus du Cher, soit 49,3 %.

Nb : Nombre de naissance dans cette commune.

F : de sexe féminin, H : de sexe masculin

% Cher : pourcentage des naissances des homme et des femmes de la commune par rapport à celle du Cher.

% Total : pourcentage des naissances des homme et des femmes de la commune par rapport aux individus du recensement.

Commune du Cher	F	H	F + H	% Cher	% Total
Cher (le) (18000)	3	4	7	1,0	0,9
Achères (18001)	1		1	0,1	0,1
Aix-d'Angillon (les) (18003)	1	1	2	0,3	0,3
Argenvières (18012)	1		1	0,1	0,1
Assigny (18014)		1	1	0,1	0,1
Aubinges (18016)	1		1	0,1	0,1
Azy (18019)	20	15	35	4,8	4,5
Beffes (18025)	1		1	0,1	0,1
Blancafort (18030)		1	1	0,1	0,1
Boulleret (18032)		1	1	0,1	0,1
Bourges (18033)	5	4	9	1,2	1,2
Brécy (18035)	2	2	4	0,5	0,5
Chapelle-Montlinard (la) (18049)		1	1	0,1	0,1
Charentonnay (18053)	3	4	7	1,0	0,9
Chassy (18056)	1		1	0,1	0,1
Chaumoux-Marcilly (18061)	1	1	2	0,3	0,3
Concressault (18070)		1	1	0,1	0,1
Couy (18077)	2	2	4	0,5	0,5
Crézancy-en-Sancerre (18079)	18	25	43	5,8	5,5
Dun-sur-Auron (18087)	1		1	0,1	0,1
Étréchy (18090)	4	3	7	1,0	0,9
Farges-en-Septaine (18092)	1	1	2	0,3	0,3
Feux (18094)	17	16	33	4,5	4,3
Foécy (18096)		1	1	0,1	0,1
Gardefort (18098)	9	8	17	2,3	2,2
Garigny (18099)		2	2	0,3	0,3
Groises (18104)	15	6	21	2,9	2,7
Gron (18105)	3	4	7	1,0	0,9
Henrichemont (18109)	1	2	3	0,4	0,4
Herry (18110)	5	5	10	1,4	1,3
Humbigny (18111)	1	2	3	0,4	0,4
Ivoy-le-Pré (18115)	2	1	3	0,4	0,4

Commune du Cher	F	H	F + H	% Cher	% Total
Jalognes (18116)	168	194	362	49,2	46,6
Jars (18117)	1	1	2	0,3	0,3
Jussy-Champagne (18119)		1	1	0,1	0,1
Jussy-le-Chaudrier (18120)	1		1	0,1	0,1
Lugny-Champagne (18132)	4	2	6	0,8	0,8
Menetou-Râtel (18144)	3	6	9	1,2	1,2
Ménétréol-sous-Sancerre (18146)	1		1	0,1	0,1
Montigny (18151)	13	7	20	2,7	2,6
Mornay-Berry (18154)		1	1	0,1	0,1
Neuilly-en-Sancerre (18162)		1	1	0,1	0,1
Neuvy-Deux-Clochers (18163)	4	9	13	1,8	1,7
Noyer (le) (18168)	2		2	0,3	0,3
Ourouer-les-Bourdelins (18175)	1		1	0,1	0,1
Plaimpied-Givaudins (18180)		1	1	0,1	0,1
Rians (18194)		1	1	0,1	0,1
Saint-Amand-Montrond (18197)	2		2	0,3	0,3
Saint-Bouize (18200)	3	2	5	0,7	0,6
Saint-Céols (18202)		1	1	0,1	0,1
Saint-Florent-sur-Cher (18207)	1		1	0,1	0,1
Sainte-Gemme-en-Sancerrois (18208)		1	1	0,1	0,1
Saint-Germain-du-Puy (18213)	2		2	0,3	0,3
Saint-Just (18218)	1		1	0,1	0,1
Sancergues (18240)	1	2	3	0,4	0,4
Sancerre (18241)		3	3	0,4	0,4
Sens-Beaujeu (18249)	5	3	8	1,1	1,0
Soulangis (18253)	1		1	0,1	0,1
Thauvenay (18262)		2	2	0,3	0,3
Thou (18264)		2	2	0,3	0,3
Vasselay (18271)		1	1	0,1	0,1
Veaugues (18272)	9	20	29	3,9	3,7
Vignoux-sur-Barangeon (18281)		1	1	0,1	0,1
Villabon (18282)		2	2	0,3	0,3
Vinon (18287)	7	9	16	2,2	2,1
Total	349	387	736	100,0	

## Canton de Sancerre (définition avant 2015):

Le canton de Sancerre est composé de : Sancerre, Bannay, Bué, Couargues, Crézancy-en-Sancerre, Feux, Gardafort, Jalognes, Menetou-Râtel, Ménétréol-sous-Sancerre, Saint-Bouize, Saint-Satur, Sens-Beaujeu, Sury-en-Vaux, Thauvenay, Veaugues, Verdigny, Vinon :  $3+0+0+0+43+33+17+362+9+1+5+8+0+2+0+28 = 528$  individus sur 776 individus soit 68,0 % de la population totale.

## Répartition dans les autres départements

Le lieu de Naissance avec comme département un autre département ou pays représente 40 individus sur 776 soit 5,1%, réparti sur 29 communes, ou 15 départements et des lieux inconnus, et deux pays étrangers.

	Autres départements	F	H	F + H	% A. D
Inconnu (00)	Inconnu (00000)		1	1	2,5
Allier (03)	Moulins (03190)	1		1	2,5
Cantal (15)	Massiac (15119)	1		1	2,5
Côte-d'Armor (22)	Pleudaniel (22196)	1		1	2,5
Creuse (23)	Moutier-Rozeille (23140)	1		1	2,5
Gard (30)	Nîmes (30189)	2	2	4	10,0
Hérault (34)	Lunel (34145)		1	1	2,5
	Poussan (34213)	1		1	2,5
Indre (36)	Niherne (36142)	2	1	3	7,5
	Poinçonnet (le) (36159)	1		1	2,5
Loiret (45)	Coullons (45108)	1	1	2	5,0
	Orléans (45234)	1		1	2,5
Marne (51)	Broussy-le-Petit (51091)		1	1	2,5
Nièvre (58)	Entrains-sur-Nohain (58109)	1		1	2,5
	Nevers (58194)		1	1	2,5
	Raveau (58220)	1		1	2,5
	Saint-Germain-des-Bois (58242)		1	1	2,5
	St-Père (58261)		1	1	2,5
	Suilly-la-Tour (58281)	1		1	2,5
	Trois-Vèvres (58297)	1	1	2	5,0
Paris (75)	Paris 6e (75006)	1		1	2,5
	Paris 7e (75007)	1		1	2,5
	Paris 10e (75010)	1		1	2,5
	Paris 12e (75012)	1		1	2,5
	Paris 14e (75014)	1		1	2,5
Seine-Maritime (76)	Ingouville (76375)		1	1	2,5
Yvelines (78)	Mantes-la-Jolie (78361)	1		1	2,5
	Sartrouville (78586)	2		2	5,0
Deux-Sèvres (79)	Saint-Jouin-sous-Châtillon (79262)	1		1	2,5
Seine-Saint-Denis (93)	Drancy (93029)		1	1	2,5
Pays étrangers (99)	Algérie (99352)	1		1	2,5
	U.S.A. (99404)	1		1	2,5
Total		27	13	40	100,0

1901 -	Jalognes		Cher sans Jalognes		Nièvre		Région Parisienne		Autres		Total	
	Nb	%	Nb	%	Nb	%	Nb	%	Nb	%	Nb	%
JL01 : Le Bourg	110	58,5	65	34,6	2	1,1	4	2,1	7	3,7	188	24,2
JL03 : Averdines									4	100,0	4	0,5
JL04 : Bannie	2	28,6	5	71,4							7	0,9
JL05 : Benelle	21	45,7	25	54,3							46	5,9
JL06 : Bréchières	3	30,0	7	70,0							10	1,3
JL08 : Canatrie	6	54,5	5	45,5							11	1,4
JL09 : Chanteraine	2	8,7	21	91,3							23	3,0
JL10 : Chiron	36	61,0	23	39,0							59	7,6
JL11 : Colins	2	15,4	10	76,9					1	7,7	13	1,7
JL12 : Croix Saint Marc	4	66,7	2	33,3							6	0,8
JL13 : Faulin	9	50,0	8	44,4	1	5,6					18	2,3
JL14 : Foulon			6	100,0							6	0,8
JL16 : Graveriot	6	40,0	7	46,7	1	6,7	1	6,7			15	1,9
JL17 : Haut Boulet	3	30,0	6	60,0	1	10,0					10	1,3
JL19 : Margots	3	42,9	4	57,1							7	0,9
JL20 : Montpiton	9	47,4	7	36,8					3	15,8	19	2,4
JL21 : Moulin Blanc	1	25,0	3	75,0							4	0,5
JL23 : Palais	9	47,4	10	52,8							19	2,4
JL24 : Pascauds	10	43,5	13	56,5							23	3,0
JL25 : Pesselières	88	46,1	92	48,2	3	1,6	4	2,1	4	2,1	191	24,6
JL26 : Pontonne	1	12,5	7	87,5							8	1,0
JL27 : Reculée	1	33,3							2	66,7	3	0,4
JL28 : Saulnière	14	50,0	13	46,4					1	3,6	28	3,6
JL29 : Vinairy	22	37,9	35	60,3					2	1,7	58	7,5
Total	362	46,6	374	48,2	8	1,0	9	1,2	23	3,0	776	100,0

# Répartitions par professions

## Professions par ordre alphabétique

403 individus ont une profession sur 776 individus soit 51,9 %. 79 professions.

Profession(s)	Nb	%	Profession(s)	Nb	%
Aide garde barrière	1	0,2	Instituteur public	1	0,2
Aide jardinier	1	0,2	Institutrice	1	0,2
Apprenti cordonnier	1	0,2	Institutrice publique	1	0,2
Aubergiste	10	2,5	Jardinier	1	0,2
Aubergiste boulangère	1	0,2	Journalier	38	9,4
Basse courière	1	0,2	Journalière	2	0,5
Bûcheron	3	0,7	Lingère	2	0,5
Buraliste	1	0,2	Maçon	1	0,2
Cantonnier	4	1,0	Marchand de volailles	2	0,5
Charron	4	1,0	Marchand épicier	1	0,2
Chiffonnier	1	0,2	Marchand forain	1	0,2
Cocher	2	0,5	Marchande de vin en gros	1	0,2
Cordonnier	3	0,7	Marchande de volailles	1	0,2
Couturière	3	0,7	Marchande épicière	3	0,7
Couvreur	3	0,7	Maréchal Ferrant	4	1,0
Cuisinière	1	0,2	Ménagère	2	0,5
Cuisinière et femme de chambre	1	0,2	Menuisier	1	0,2
Cultivateur	15	3,7	Menuisier et épicier	1	0,2
Cultivateur fermier	14	3,5	Meunier	1	0,2
Cultivateur métayer	3	0,7	Ouvrier agricole	2	0,5
Cultivateur propriétaire	27	6,7	Ouvrier boulanger	1	0,2
Cultivateur propriétaire et meunier	1	0,2	Ouvrier maréchal ferrant	1	0,2
Cultivatrice exploitante	1	0,2	Poseur de voies ferrées	1	0,2
Cultivatrice fermière	12	3,0	Propriétaire	1	0,2
Cultivatrice métayère	3	0,7	Propriétaire commerçant	1	0,2
Cultivatrice propriétaire	17	4,2	Propriétaire Cultivateur	31	7,7
Cultivatrice propriétaire et meunière	1	0,2	Propriétaire cultivatrice	26	6,5
Desservant	1	0,2	Propriétaire exploitant	2	0,5
Domestique	36	8,9	Propriétaire exploitante	3	0,7
Domestique de ferme	56	13,9	Propriétaire rentier	1	0,2
Employé de commerce	1	0,2	Rentier	9	2,2
Entrepreneur de travaux	1	0,2	Rentière	7	1,7
Entreprise de battage	1	0,2	Sabotier	5	1,2
Épicière	1	0,2	Scieur de long	2	0,5
Femme de chambre	2	0,5	Tailleur d'habits	2	0,5
Garde barrière	1	0,2	Terrassier	1	0,2
Garde champêtre	1	0,2	Tisseur de chanvre	1	0,2
Garde particulier	1	0,2	Valet de chambre	1	0,2

Profession(s)	Nb	%	Profession(s)	Nb	%
Grainetier	1	0,2	Voyageur de commerce	1	0,2
Industriel forain manège de chevaux de bois	1	0,2		403	100,0

### Les principaux métiers sont :

Les domestiques de ferme, journaliers, journalières, cultivateurs \*, cultivatrices \*, propriétaires cultivateurs, cultivatrices, exploitants, exploitantes : 56 + 38 + 2 +15+14+3+27+1+1+12+3+17+1 +31+26+2+3= 252 individus soit 62,5 % des professions

## Les individus sans profession

Sans profession ( âge > 19 ans ) : 147 / 776 ( 18,9 % )

Type de personne	Nb	%	Âge Min	Âge max	Âge Moy	Écart type
Veuve ( Chef de famille )	0					
Femme ( Chef de famille ) ( divorcé, célibataire, etc..)	13	8,8	34	75	63,5	11,9
Femme (épouse ou veuve non chef de famille)	79	53,7	20	71	44,0	12,0
Homme ( Chef de famille )	5	3,4	49	78	69,0	12,1
Fille ( âge > 19 ans )	23	15,6	20	36	24,3	4,6
Fils ( âge > 19 ans )	4	2,7	20	37	28,2	9,5
Beau-père (3), belle-fille (3), belle-mère (8), mère (6), père (1), sœur (2),	23	15,6	21	84	62,5	19,2
Total	147	100,0	20	84	46,0	18,1

18 personnes sur 147 étaient responsable de famille soient 12,2 % des sans-professions, ou 2,3 % de la population totale.

147 personnes sans professions sur 776 individus soient 8,9 % de la population totale.

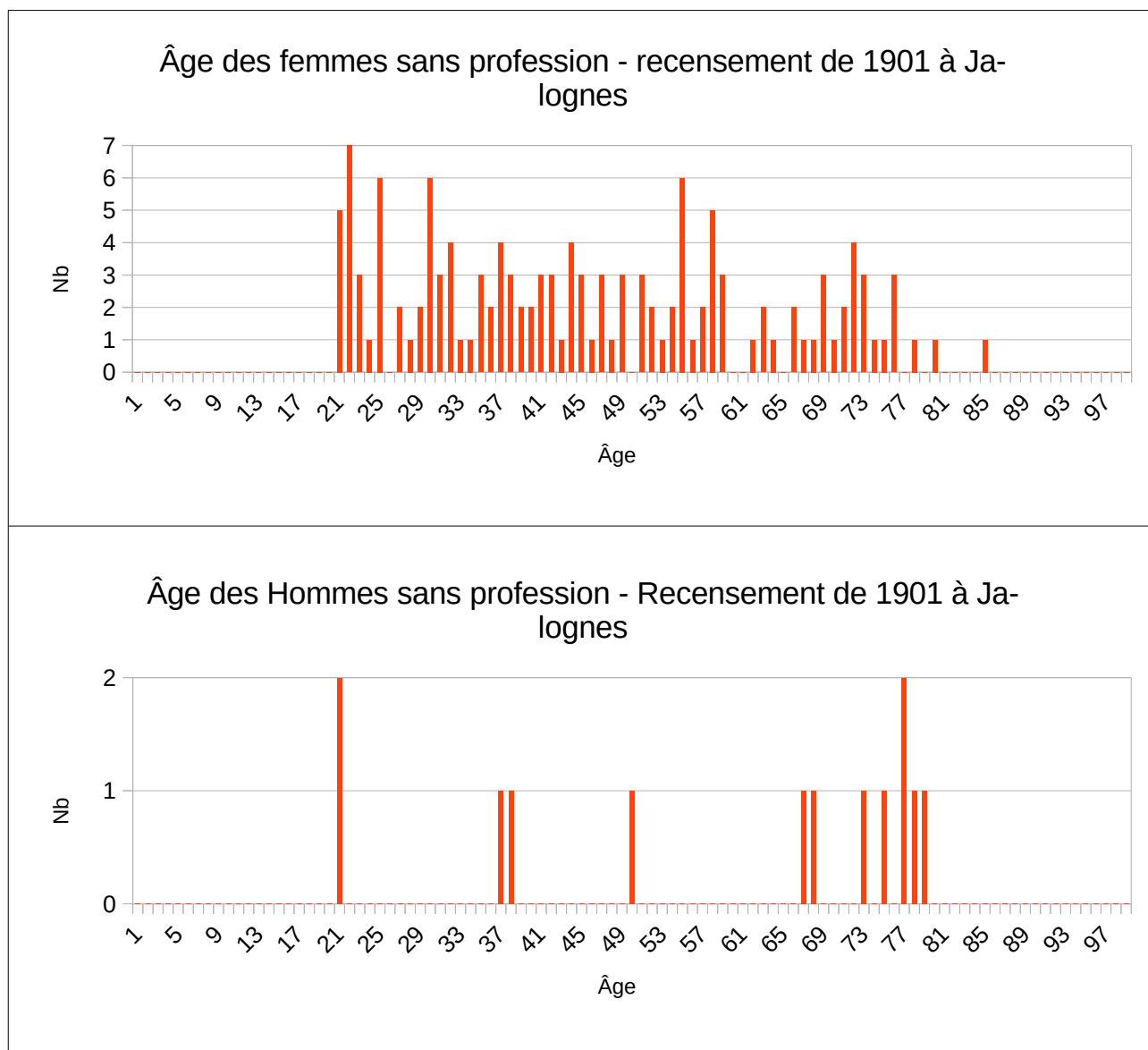
Sur 147 personnes, 134 sont de sexe féminin soit 91,1 % des individus sans profession

## Les professions de 13 à 18 ans

### Tableau des métiers suivant l'âge de 13 à 18 ans

Âge	11	12	13	14	15	16	17	18	Total	%
Domestique de ferme	1	1	5		1	5	5	7	25	50
Domestique			4	7	1	2	2	2	18	36
Apprenti cordonnier						1			1	2
Ouvrier maréchal ferrant						1			1	2
cultivateur							1		1	2
Aide jardinier								1	1	2
Bûcheron								1	1	2
Cocher								1	1	2
Rentière								1	1	2
Total	1	1	9	7	2	9	8	13	50	100
Pourcentage sur 776	0,1	0,1	1,2	0,9	0,3	1,2	1,0	1,7	6,4	

## Âge des hommes et femmes sans profession



## Professions par domaine

### Professions d'administration et des finances (AF) : 0 / 403

Métiers	Nb
Total	0
Pourcentage	0,0

### Professions liés aux arts et foires (AR) : 2 / 403

Métiers	Nb
Industriel forain manège de chevaux de bois	1
Marchand forain	1
Total	2
Pourcentage	0,5

### Professions liées à la banque, aux assurances, à la gestion de biens (BA) : 0 / 403

Métiers	Nb
Total	0
Pourcentage	0,0

### Professions liées aux constructions et bâtiments (CB) : 8 / 403

Métiers	Nb
Couvreur	3
Entrepreneur de travaux	1
Maçon	1
Menuisier	1
Menuisier et épicier	1
Terrassier	1
Total	8
Pourcentage	2,0

### Professions liées à l'entretien du corps (CF) : 0 / 403

Métiers	Nb
Total	0
Pourcentage	0,0

### Domestiques et assimilés (DD) : 38 / 403

Métiers	Nb
Domestique	36
Ménagère	2
Total	38
Pourcentage	9,4

### **Professions liées à l'enseignement et au culte (EC) : 4 / 403**

Métiers	Nb
Desservant	1
Instituteur public	1
Institutrice	1
Institutrice publique	1
Total	4
Pourcentage	1,0

### **Professions liées à l'entreprise et l'industrie (EI) : 0 / 403**

Métiers	Nb
Total	0
Pourcentage	0,0

### **Professions liées à l'entretien des routes (ER) : 4 / 403**

Métiers	Nb
Cantonnier	4
Total	4
Pourcentage	1,0

### **Professions liées aux forces de l'ordre (GG) : 2 / 403**

Métiers	Nb
Garde champêtre	1
Garde particulier	1
Total	2
Pourcentage	0,5

### **Marchands et ouvriers liés à l'habillement (HA) : 17 / 403**

Métiers	Nb
Apprenti cordonnier	1
Cordonnier	3
Couturière	3
Lingère	2
Sabotier	5
Tailleur d'habits	2
Tisseur de chanvre	1
Total	17
Pourcentage	4,2

### **Professions liées aux hôtels, cafés, restaurants (HR) : 16 / 403**

Métiers	Nb
Aubergiste	10
Aubergiste boulangère	1
Cuisinière	1
Cuisinière et femme de chambre	1
Femme de chambre	2
Valet de chambre	1
Total	16
Pourcentage	4,0

### **Professions liées aux informations (IP) : 1 / 403**

Métiers	Nb
Buraliste	1
Total	1
Pourcentage	0,2

### **Professions liées à la médecine (ME) : 0 / 403**

Métiers	Nb
Total	0
Pourcentage	0,0

### **Marchands et ouvriers liés aux travaux du fer, du cuir, de la laine, du bois etc sauf habillement (MO) : 0 / 403**

Métiers	Nb
Total	0
Pourcentage	0,0

### **Marchands, ouvriers liés à la vente de nourriture (NO) : 13 / 403**

Métiers	Nb
Employé de commerce	1
Épicière	1
Grainetier	1
Marchand de volailles	2
Marchand épicier	1
Marchande de vins en gros	1
Marchande de volailles	1
Marchande épicière	3
Meunier	1
Ouvrier boulanger	1
Total	13
Pourcentage	3,0

### **Rentiers et assimilés (RE) : 19 / 403**

Métiers	Nb
Propriétaire	1
Propriétaire commerçant	1
Propriétaire rentier	1
Rentier	9
Rentière	7
Total	19
Pourcentage	4,7

### **Professions liées au tribunal et notariales (TN) : 0 / 403**

Métiers	Nb
Total	0
Pourcentage	0,0

### **Professions liées au transport (TR) : 14 / 403**

Métiers	Nb
Aide garde barrière	1
Charron	4
Cocher	2
Garde barrière	1
Maréchal Ferrant	4
Ouvrier maréchal ferrant	1
Poseur de voies ferrées	1
Total	14
Pourcentage	3,5

### **Professions de ventes diverses (VD) : 3 / 403**

Métiers	Nb
Chiffonnier	1
Entreprise de battage	1
Voyageur de commerce	1
Total	3
Pourcentage	1,0

## Cultivateurs et assimilés (travaillant la terre) (VV) : 262 / 403

Métiers	Nb
Aide jardinier	1
Basse courière	1
Bûcheron	3
Cultivateur	15
Cultivateur fermier	14
Cultivateur métayer	3
Cultivateur propriétaire	27
Cultivateur propriétaire et meunier	1
Cultivatrice exploitante	1
Cultivatrice fermière	12
Cultivatrice métayère	3
Cultivatrice propriétaire	17
Cultivatrice propriétaire et meunière	1
Domestique de ferme	56
Jardinier	1
Journalier	38
Journalière	2
Ouvrier agricole	2
Propriétaire Cultivateur	31
Propriétaire cultivatrice	26
Propriétaire exploitant	2
Propriétaire exploitante	3
Scieur de long	2
Total	262
Pourcentage	65,0

## Hors domaine (HD) : 0 / 403

Métiers	Nb
Total	0
Pourcentage	0,0

## Récapitulatif des professions par domaine

Domaine	Nb	%
Professions d'administration et des finances (AF)	0	0,0
Professions liés aux arts et foires (AR)	2	0,5
Professions liées à la banque, aux assurances, à la gestion de biens (BA)	0	0,0
Professions liées aux constructions et bâtiments (CB)	8	2,0
Professions liées à l'entretien du corps (CF)	0	0,0
Domestiques et assimilés (DD)	38	9,4
Professions liées à l'enseignement et au culte (EC)	4	1,0
Professions liées à l'entreprise et l'industrie (EI)	0	0,0
Professions liées à l'entretien des routes (ER)	4	1,0
Professions liées aux forces de l'ordre (GG)	2	0,5
Marchands et ouvriers liés à l'habillement (HA)	17	4,2
Professions liées aux hôtels, cafés, restaurants (HR)	16	4,0
Professions liées aux informations (IP)	1	0,2
Professions liées à la médecine (ME)	0	0,0
Marchands et ouvriers liés aux travaux du fer, du cuir, de la laine, du bois, etc, sauf habillement (MO)	0	0,0
Marchands, ouvriers liés à la vente de nourriture (NO)	13	3,2
Rentiers et assimilés (RE)	19	4,7
Professions liées au tribunal et notariales (TN)	0	0,0
Professions liées au transport (TR)	14	3,5
Professions de ventes diverses (VD)	3	0,7
Cultivateurs et assimilés (travaillant la terre) (VV)	262	65,0
Hors domaine (HD)	0	0,0
Total	403	100,0

## Tableau des employeurs

Employeurs de plus de 3 employées, sur 81 employé(e)s

Employeur	Nb	%	Employeur	Nb	%
Collard Jean Baptiste André Alexis	10 ( 5 +5 )	12,3	Maugard Désiré François	4	4,9
			Chenu Marie Alexandrine	4	4,9
Girault Louis Auguste	5	6,2	Chataignier Louis	4	4,9
Coursier Auguste Paul Eugène	5	6,2	Poubeau Jacques	4	4,9
Planchon Louis François Michel	4	4,9	Migeon Jean Désiré	4	4,9
Raffestin Jean Marie Alexandre	4	4,9	Total sur 81	48	59,3

Chez Monsieur Collard Jean Baptiste André Alexis, cinq employés vivaient dans d'autres maisons que le château.

30 employeurs sur 216 ménages, soit 13,9 % des ménages.

## Tableau des métiers des employés

Employé	Nb	%	Employée	Nb	%
Aide jardinier	1	2,0	Cuisinière et femme de chambre	1	3,1
Cocher	1	2,0	Domestique	12	37,5
Domestique	12	24,5	Domestique de ferme	16	50,0
Domestique de ferme	33	67,3	Femme de chambre	2	6,3
Ouvrier maréchal ferrant	1	2,0	Institutrice	1	3,1
Valet de chambre	1	2,0	Total	32	100,0
Total	49	100,0			

## Répartition par patronymes des époux

Nb = nombre total

18 = nombre de personnes nés dans le Cher

Jal = nombre de personnes nés à Jalognes

Jal F = nombre de femmes nées à Jalognes

Patronyme(s)	Nb	18	Jal	Jal F	Patronyme(s)	Nb	18	Jal	Jal F
ANDRÉ	6	6	4	2	BOURDIN	3	3	1	
AUCHÈRE	6	6	3	1	BRANGER	1	1	1	1
BADIN	2				BRIGAND	1	1		
BALLAND	4	4	1	1	BRIQUENOBLE	1			
BARACHET	1	1			BRISSON	1	1		
BARBOT	2	2			BROSSÉ	5	5	3	2
BARRAULT	1	1			BRULARD	1	1		
BARREAU	5	5	2	2	BRUNEAU	1	1		
BAUDREUIL (DE)	1				BUCHET	9	9	7	3
BEAUBOIS	1	1	1		CAQUIN	2	2	2	1
BEAUVAIS	3	3	2	1	CARRÉ	2	2		
BEDU	10	10	5	1	CARTIER	3	3	2	1
BELLEVILLE	2	2			CAZIN	3	3		
BERNARD	7	7	6	2	CHAILLOUX	2	2	2	
BERNEAU	2	2			CHALOIS	2	2		
BERNIOT	2	2	2	1	CHAMPAULT	1	1		
BERNON	17	17	10	5	CHANTEREAU	2	2		
BERTHELET	3	3	2	2	CHASSET	1	1		
BEZET	8	8	6	1	CHATAIGNIER	6	5	1	
BILBAULT	6	6	5	3	CHAUMOT	1	1		
BILLON	1	1	1		CHENU	1	1	1	1
BILLY	1	1			CHERRIER	6	5	1	1
BIZET	6	6	6	3	CHERTIER	13	13	13	6
BLAIN	2	1			CHEVALIER	2	2		
BLANCHET	4	4	2	1	CHOLLET	2	2		
BLIN	8	8	6	2	CHUARD	1	1		
BLONDEAU	3	3			CLÉMENT	6	6	5	2
BONDON	1				COCU	1	1		
BONNIN	8	8	5	3	COLLARD	4	2	2	
BORDET	1				COMPAIN	2	2	1	1
BOSQUET	1	1			COQUILLET	1	1	1	
BOUCHARD	1	1			COURRIOUX	1	1		
BOUDRAND	12	12	12	5	COURSIER	4	4	3	2
BOUET	2	2	2	2	CROCHET	7	7	2	
BOULAY	1	1			CUROT	4	3	2	1
BOUQUIN	1	1			DADU	1	1		

Patronyme(s)	Nb	18	Jal	Jal F	Patronyme(s)	Nb	18	Jal	Jal F
DAUNY	1	1			GOBIN	1	1	1	
DEBONDANT	1	1			GOGOT	1	1		
DEJOUX	1				GOUDINOUX	1	1	1	1
DELÉRY	1				GRÉGOIRE	1	1	1	1
DESABRES	3	2	2	1	GRESSIN	4	4	2	2
DESCHAMPS	1	1			GUÉRIN	1	1		
DESREAUX	1	1			GUILLAUME	1	1		
DEVALLIÈRE	21	21	16	9	GUILLERAULT	10	10	8	2
DÉVOBÉCOURT	1	1			GUIRAUD	1			
DION	1				HAUTIN	1	1		
DIONNET	1	1			HUE	1	1		
DORANCE	3				JACQUELIN	5	5	3	1
DOUCET	1	1			JACQUET	1	1		
DRAULT	1	1			JALLET	1	1		
DUBOIS	10	10	6	3	JOUANNY	3	3	1	
DUPONT	3	3			JOULIN	13	13	6	5
DURAND	1	1			JUBERT	2	1		
DUSSAULT	2	2			JUILLAT	4	4	2	
DUTOIT	5	5	4	4	LACUEILLE	4	4	2	1
ETIENNE	1				LAGOUTTE	1	1		
ETIÈVE	13	13	11	5	LANOUE	1	1	1	
FABRE	1				LANTUAS	1	1	1	1
FAUCHERET	2	2	1	1	LARNAC	2			
FAUCHET	2	2	1		LARUE	1	1		
FERRAND	11	11	7	4	LASNE	5	5	2	
FERRY	1	1			LAUVERJAT	2	2		
FLEURIER	1	1			LAVOT	1	1		
FONTAINE	4	4	1	1	LAVRAT	2	2	1	
FOUCHET	5	5	5	2	LECHÈNE	1	1		
FROMION	4	4	2	1	LEDOUX	1	1		
GADOIN	2	2	1	1	LEFÈVRE	3	3		
GADOUIN	1	1	1	1	LÉGER	1	1		
GARRAULT	1	1	1	1	LEGRAS	4	4	3	1
GARSAULT	1	1			LELIÈVRE	1	1		
GAUCHER	1	1	1		LELU	2	1		
GAUDIN	2	2			LETOUR	2	2		
GÉDOUX	6	6	4	3	LEVERRE	1	1		
GIGOT	4	4	3	2	LINARD	2	2		
GILLET	3	3	1		LOCKHART	1			
GIRARD	6	6	1	1	LOUIS	1	1		
GIRAULT	5	5			LUBERNE	4	4	2	1
GITTON	12	12	7	3	MAILLOT	1			

Patronyme(s)	Nb	18	Jal	Jal F	Patronyme(s)	Nb	18	Jal	Jal F
MALBÉ	1	1	1	1	RAFFAITIN	1	1		
MALBET	3	3	3		RAFFESTIN	20	20	11	4
MALLERON	2	2			RAFFIN	2	2	1	
MALLET	4	4	3	2	RAGOT	1	1		
MARÉCHAL	8	6	6		RASLE	6	6	6	1
MAUGARD	2	2	2		RAVEAU	2	2	1	1
MAUPERTUIS	1	1			REBOUT	1	1	1	
MAURICE	8	8	4	3	RIFFAULT	1	1		
MIGEON	10	10	2	2	RIGAULT	1	1		
MILHIET	4	4	2	2	ROBINEAU	3	3	1	1
MILLÉRIOUX	29	28	14	7	ROGER	2	2	1	1
MILLET	25	24	8	1	ROUZEAU	2	2		
MINIOT	1	1			ROY	1	1		
MIRIAL	1				ROZÉ	1	1		
MOINDROT	1	1			RUJELLÉ	1	1		
MONIN	1	1			RUELLET	3	3	2	1
MOREUX	6	6	2	1	SALMON	2	2		
MORIN	2	1			SAMOUR	1	1		
MOUDURIER	1	1			SAUTEREAU	3	3	1	
MULOT	2	2			SERVEAU	1	1		
NAUDET	1	1			SIGNORET	3	3	1	1
NICAUD	1	1			SOUCIET	1	1		
NOEL	1	1	1	1	TAILLANDIER	2	2		
PARÉ	2	2			TALBORDET	2	1		
PASDELOUP	5	5			TASSIN	1	1		
PAUCHON	1	1			THIBAULT	2	2	1	
PENNET	2	2			THIMBAULT	1	1		
PERROT	1	1			THIROT	2	2		
PERROY	5	5	1		TIROIT	1	1	1	
PETIT	6	6	3	2	TISSIER	3	3	1	1
PÉZARD	8	8	5	1	TORTEAU	1	1		
PICARD	1	1			TORTRAT	1	1		
PILLET	1	1			TRIBALLAT	8	8	6	1
PINSON	8	8	6	4	TURPIN	3	2	1	
PIVET	2	2			VATAN	6	6	4	2
PLANCHON	8	8	2	2	VAVON	2	2	1	1
PLASSON	1	1			VERDY	1	1		
PLEUCHOT	4	1			VÉTOIS	4	4	2	1
POUBEAU	7	7	4	2	VINCENT	1	1	1	1
POULET	3	3	1		VISSET	2	2	2	1
RACHEL	1	1			VOLTON	1	1		
RACINE	1				Total	776	736	362	168

239 patronymes différents et seulement 113 patronymes de personnes nées à Jalognes (18).

222 patronymes différents sont liés au Cher.

Les 22 principaux patronymes à Jalognes sont :

Patronyme(s)	Jal
DEVALLIÈRE	16
MILLÉRIOUX	14
CHERTIER	13
BOUDRAND	12
ETIÈVE	11
RAFFESTIN	11
BERNON	10
GUILLERAULT	8
MILLET	8
BUCHET	7
FERRAND	7
GITTON	7
BERNARD	6
BEZET	6
BIZET	6
BLIN	6
DUBOIS	6
JOULIN	6
MARÉCHAL	6
PINSON	6
RASLE	6
TRIBALLAT	6

## Répartition par patronymes des épouses

Les patronymes d'épouse sont connus et saisis.

## Répartitions par prénoms

148 premiers prénoms sont présents dans ce recensement. Ces 84 ayant plus d'une occurrence sont répartis sur 712 individus sur 776 individus soit près de 91,7 % des premiers prénoms.

Marie premier prénom est présent 179 soit 23,1 % de la population

64 premiers prénoms sont utilisés qu'une fois.

Prénom(s)	Nb	Prénom(s)	Nb	Prénom(s)	Nb	Prénom(s)	Nb
Marie	179	Célestin	7	René	4	Constant	2
Jean	46	Charles	7	Yvonne	4	Edmond	2
Louis	37	Eugénie	7	Abel	3	Elise	2
François	32	Lucien	7	Albertine	3	Emile	2
Pierre	27	Paul	7	Célestine	3	Emilie	2
Rosalie	18	Alexandrine	6	Claude	3	Emmanuel	2
Auguste	16	Isidore	6	Désiré	3	Françoise	2
Jacques	16	Suzanne	6	Ernestine	3	Gabrielle	2
Jeanne	14	Camille	5	Georges	3	Germaine	2
Louise	14	Léon	5	Lucie	3	Gustave	2
Solange	13	Rose	5	Madeleine	3	Henriette	2
Alexandre	12	Valentin	5	Sylvain	3	Hortense	2
Michel	11	Anne	4	Thérèse	3	Julien	2
Henri	10	Clémentine	4	Abraham	2	Juliette	2
Joseph	10	Elie	4	Adelaïde	2	Léonie	2
Marguerite	10	Etienne	4	Adèle	2	Maria	2
Paulin	9	Eugène	4	Albert	2	Marthe	2
Ernest	8	Félix	4	Angèle	2	Maurice	2
Marcel	8	Fernand	4	Armand	2	Pauline	2
André	7	Gabriel	4	Berthe	2	Valérie	2
Augustine	7	Jules	4	Catherine	2	Victoire	2

## Statistiques sur les données complémentaires trouvées dans les archives

Pour faire la comparaison entre les différents recensements, les individus seront triés suivant la date de naissance. Le 19ème siècle sera divisé en quatre tranches de 25 ans (1801 et 1825, 1826 et 1850, 1851 et 1875, 1876 et 1900), et le

20ème siècle en deux tranches (1901 et 1925, 1926 et 1950)

Des nouvelles versions de ce document seront réalisées suivant l'accès des archives en ligne pour compléter les données complémentaires. Cette partie de ce document sera modifiée.

Attention : Seul le premier mariage est pris pour chacun des époux (un lieu et une date).

Utilisation des dates recherchées dans les actes d'état civil.

	Présent(e)s à Jalognes (18)						Né(e)s à Jalognes (18)						% N/P
	F	%	H	%	F et H	%	F	%	H	%	F et H	%	
De 1801 à 1825	6	35,3	11	64,7	17	2,2	1	16,7	5	83,3	6	1,7	35,3
De 1826 à 1850	87	48,9	91	51,1	178	22,9	29	48,3	31	51,7	60	16,6	33,7
De 1851 à 1875	118	49,0	123	51,0	241	31,1	35	41,7	49	58,3	84	23,2	34,9
De 1876 à 1900	162	48,8	170	51,2	332	42,8	101	48,8	106	51,2	207	57,2	62,3
De 1901 à 1925	3	37,5	5	62,5	8	1,0	3	60,0	2	40,0	5	1,4	62,5
<b>Total</b>	<b>376</b>	<b>48,5</b>	<b>400</b>	<b>51,5</b>	<b>776</b>	<b>100,0</b>	<b>169</b>	<b>46,7</b>	<b>193</b>	<b>53,3</b>	<b>362</b>	<b>100,0</b>	<b>46,6</b>

% N/P : Né(e)s à Jalognes (18) / Présent(e)s à Jalognes (18)

	Présent(e)s à Jalognes (18)									Né(e)s à Jalognes (18)								
	Les nonagénaires				Les centenaires				Nb d'ind	Les nonagénaires				Les centenaires				Nb d'ind
	F	H	FH	%	F	H	FH	%		F	H	FH	%	F	H	FH	%	
De 1801 à 1825	1	0	1	5,9	0	0	0	0,0	17	0	0	0	0,0	0	0	0	0,0	6
De 1826 à 1850	2	1	3	1,7	0	0	0	0,0	178	2	1	3	5,0	0	0	0	0,0	60
De 1851 à 1875	9	2	11	4,6	0	0	0	0,0	241	4	1	5	6,0	0	0	0	0,0	84
De 1876 à 1900	8	5	13	3,9	0	0	0	0,0	332	5	4	9	4,3	0	0	0	0,0	207
De 1901 à 1925	0	0	0	0,0	0	0	0	0,0	8	0	0	0	0,0	0	0	0	0,0	5
<b>Total</b>	<b>20</b>	<b>8</b>	<b>28</b>	<b>3,6</b>	<b>0</b>	<b>0</b>	<b>0</b>	<b>0</b>	<b>776</b>	<b>11</b>	<b>6</b>	<b>17</b>	<b>4,7</b>	<b>0</b>	<b>0</b>	<b>0</b>	<b>0</b>	<b>362</b>

## Statistiques sur les individus nés entre 1801 et 1825

### Répartition des Ages au décès, au mariage

Âge au décès, Individus nés entre 1801 et 1825														
Âge décès	F	H	F + H	%	Âge décès	F	H	F + H	%	Âge décès	F	H	F + H	%
Sans info	1	2	3	17,6	80		2	2	11,8	86		1	1	5,9
77		1	1	5,9	81	2		2	11,8	90	1		1	5,9
78		2	2	11,8	82	1		1	5,9	<b>Total</b>	<b>6</b>	<b>11</b>	<b>17</b>	<b>100,0</b>
79		3	3	17,6	83	1		1	5,9					

Âge au mariage, Individus nés entre 1801 et 1825														
Âge mariage	F	H	F + H	%	Âge mariage	F	H	F + H	%	Âge mariage	F	H	F + H	%
Sans info		1	1	5,9	24	1	2	3	17,6	39	1		1	5,9
19	1		1	5,9	25	1		1	5,9	40		1	1	5,9
22	1		1	5,9	26		4	4	23,5	42		1	1	5,9
23		1	1	5,9	30	1		1	5,9	52		1	1	5,9
										Total	6	11	17	100,0

Âge au décès, Individus nés à Jalognes entre 1801 et 1825														
Âge décès	F	H	F + H	%	Âge décès	F	H	F + H	%	Âge décès	F	H	F + H	%
Sans info	0	0	0	0,0	80	0	1	1	16,7	86	0	1	1	16,7
79	0	3	3	50,0	81	1	0	1	16,7	Total	1	5	6	100,0

Entre 1801 et 1825	Tous les individus						Nés à Jalognes					
	Âge au décès			Âge au mariage			Âge au décès			Âge au mariage		
	F	H	F + H	F	H	F + H	F	H	F + H	F	H	F + H
Âge moyen ( ans )	83,4	79,6	80,9	26,5	30,9	29,2	81,0	80,6	80,7	25,0	33,2	31,3
Écart type	3,8	2,6	3,5	7,1	10,0	9,1	-	3,0	2,7	-	12,5	11,6
Nombre d'information	5	9	14	6	10	16	1	5	6	1	5	5
Nombre d'individus	6	11	17	6	11	17	1	5	6	1	5	6
% d'information	83,3	81,8	82,4	100,0	90,9	94,1	100,0	100,0	100,0	100,0	100,0	100,0
Individus nonagénaires (90-99 ans)	1 individu						0 individu					
Individus centenaires	0 individu						0 individu					

Pas assez de points pour réaliser une courbe.  
Courbe lissée obtenue en sommant sur 5 ans les décès et en prenant l'année inférieure.

Pas assez de points pour réaliser une courbe.

## Répartitions des lieux du décès et du mariage

Lieux du décès ( 1801 - 1825 )									
Départements	Communes	présent(s) à Jalognes				Natif(s) de Jalognes			
		F	H	F + H	%	F	H	F + H	%
Inconnu (00)	Inconnu (00)	1	3	4	23,5	0	0	0	0,0
Cher (18)	Jalognes (18)	5	8	13	76,5	1	5	6	100,0
Total		6	11	17	100,0	1	5	6	100,0
Répartition		1 com., 1 dép., L.I.				1 com., 1 dép., L.I.			

com. : Commune, dép. : Département, L.I. : Lieux inconnus,

Lieux de mariage ( 1801 - 1825 )									
Départements	Communes	présent(s) à Jalognes				Natif(s) de Jalognes			
		F	H	F + H	%	F	H	F + H	%
Inconnu (00)	Inconnu (00)		1	1	5,9				
Cher (18)	Crézancy-en-Sancerre (18)	1	1	2	11,8				
	Feux (18)	1	2	3	17,6				
	Gardefort (18)			0	0,0				
	Groises (18)		1	1	5,9		1	1	16,7
	Jalognes (18)	2	5	7	41,2	1	3	4	66,7
	Lugny-Champagne (18)		1	1	5,9		1	1	16,7
	Noyer (le) (18)	1		1	5,9				
	Veaugues (18)	1		1	5,9				
Total		6	11	17	100,0	1	5	6	100,0
Répartition		8 com ., 1 dép., L.I.				3 com. , 1 dép.,			

com. : Commune, dép. : Département, L.I. : Lieux inconnus,

## Répartition des individus dans les autres recensements

Nom du Groupe ( 1801 - 1825 )	Nb	%	Nb	%
GR (présent que dans ce recensement)	1	5,9	1	5,9
GR--1901-1906	1	5,9	1	5,9
GR-1891-1901	3	17,6	4	23,5
GR-1891-1901-1906-1911	1	5,9		
GR1876--1901	1	5,9	11	64,7
GR1876-1891-1901	8	47,1		
GR1876-1891-1901-1906	2	11,8		
7 groupes				

## Statistiques sur les individus nés entre 1826 et 1850

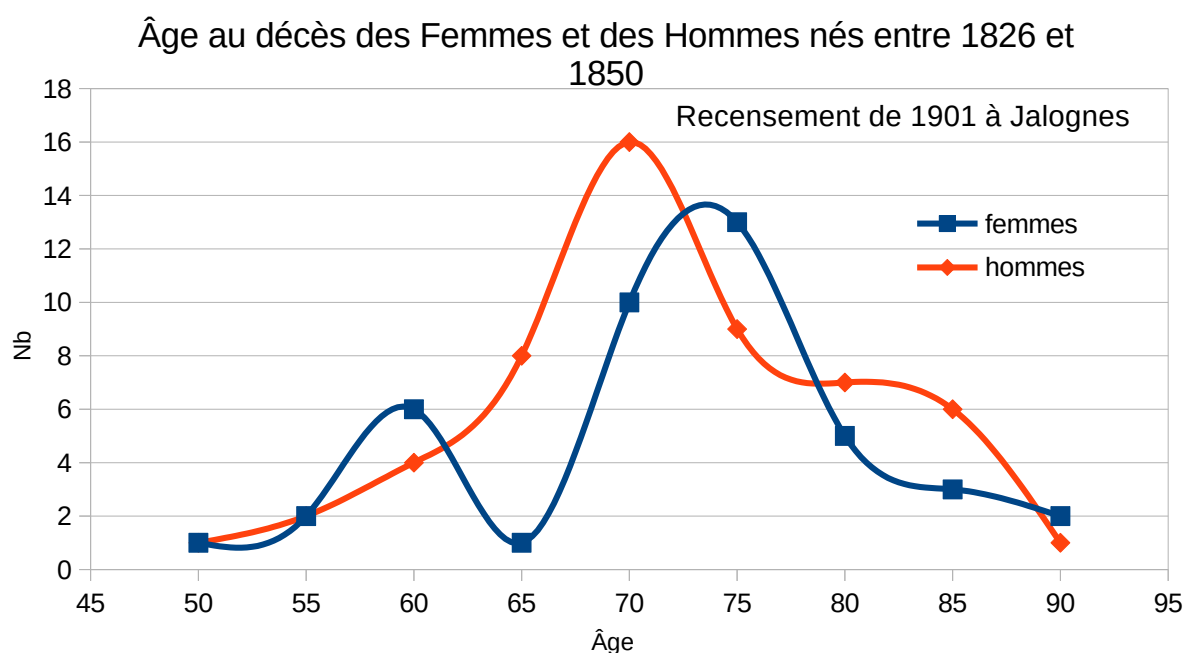
### Répartition des Ages au décès, au mariage

Âge au décès, Individus nés entre 1826 et 1850														
Âge décès	F	H	F + H	%	Âge décès	F	H	F + H	%	Âge décès	F	H	F + H	%
Sans info	44	37	81	45,5	68		2	2	1,1	81		2	2	1,1
51	1		1	0,6	69		3	3	1,7	82		2	2	1,1
53		1	1	0,6	70		5	5	2,8	83	1		1	0,6
57		1	1	0,6	71	2	1	3	1,7	84	1	1	2	1,1
58	1		1	0,6	72	4	4	8	4,5	86	2	1	3	1,7
59	1	1	2	1,1	73	1	5	6	3,4	87		1	1	0,6
61		2	2	1,1	74	3	1	4	2,2	88	1	2	3	1,7
62	1	1	2	1,1	75	2	1	3	1,7	89		2	2	1,1
63	1		1	0,6	76	3	1	4	2,2	90	1		1	0,6
64	4	1	5	2,8	77	1	4	5	2,8	91		1	1	0,6
65	1		1	0,6	78	1		1	0,6	93	1		1	0,6
66		1	1	0,6	79	6	3	9	5,1	Total	87	91	178	100,0
67		2	2	1,1	80	3	2	5	2,8					

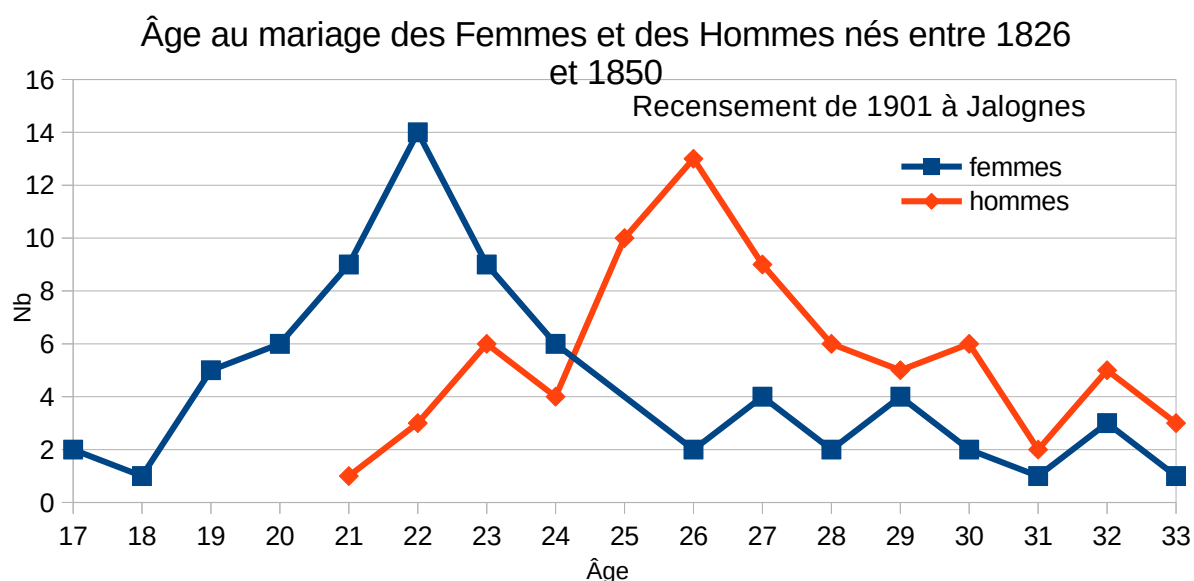
Âge au mariage, Individus nés entre 1826 et 1850														
Âge mariage	F	H	F + H	%	Âge mariage	F	H	F + H	%	Âge mariage	F	H	F + H	%
Sans info	8	11	19	10,7	26	2	13	15	8,4	36	1	1	2	1,1
17	2		2	1,1	27	4	9	13	7,3	37		1	1	0,6
18	1		1	0,6	28	2	6	8	4,5	38	2	1	3	1,7
19	5		5	2,8	29	4	5	9	5,1	45		1	1	0,6
20	6		6	3,4	30	2	6	8	4,5	46	1	1	2	1,1
21	9	1	10	5,6	31	1	2	3	1,7	47	2		2	1,1
22	14	3	17	9,6	32	3	5	8	4,5	48		1	1	0,6
23	9	6	15	8,4	33	1	3	4	2,2	56	1		1	0,6
24	6	4	10	5,6	34	1		1	0,6	Total	87	91	178	100,0
25		10	10	5,6	35		1	1	0,6					

Entre 1826 et 1850	Tous les individus						Nés à Jalognes					
	Âge au décès			Âge au mariage			Âge au décès			Âge au mariage		
	F	H	F + H	F	H	F + H	F	H	F + H	F	H	F + H
Âge moyen ( ans )	74,3	73,9	74,1	25,4	28,1	26,8	76,1	76,3	76,2	26,9	29,3	28,1
Écart type	9,0	8,6	8,7	7,3	5,1	6,4	10,7	9,8	10,1	7,8	6,0	6,9
Nombre d'information	43	54	97	79	80	159	16	18	34	24	25	49
Nombre d'individus	87	91	178	87	91	178	29	31	60	29	31	60
% d'information	49,4	59,3	54,5	90,8	87,9	89,3	55,2	58,1	56,7	82,8	80,6	81,7
Individus nonagénaires (90-99 ans)	3 individus						3 individus					
Individus centenaires	0 individu						0 individu					

Âge au décès, Individus nés à Jalognes entre 1826 et 1850														
Âge décès	F	H	F + H	%	Âge décès	F	H	F + H	%	Âge décès	F	H	F + H	%
Sans info	13	13	26	43,3	74	3		3	5,0	87		1	1	1,7
51	1		1	1,7	75	1		1	1,7	88	1	1	2	3,3
53		1	1	1,7	77		4	4	6,7	90	1		1	1,7
57		1	1	1,7	79	3	1	4	6,7	91		1	1	1,7
59	1		1	1,7	80		1	1	1,7	93	1		1	1,7
72	2	3	5	8,3	82		1	1	1,7	Total	29	31	60	100,0
73	1	2	3	5,0	86	1	1	2	3,3					



Courbe lissée obtenue en sommant sur 5 ans les décès et en prenant l'année inférieure.



## Répartitions des lieux du décès et du mariage

Lieux du décès ( 1826 - 1850 )									
Départements	Communes	présent(s) à Jalognes				Natif(s) de Jalognes			
		F	H	F + H	%	F	H	F + H	%
Inconnu (00)	Inconnu (00)	48	43	91	51,1	15	15	30	50,0
Cher (18)	Bourges (18)	1	4	5	2,8		1	1	1,7
	Brécy (18)		1	1	0,6				
	Farges-en-Septaine (18)		1	1	0,6				
	Gardefort (18)		1	1	0,6				
	Groises (18)	1	2	3	1,7		1	1	1,7
	Herry (18)		1	1	0,6		1	1	1,7
	Jalognes (18)	33	34	67	37,6	14	12	26	43,3
	Saint-Satur (18)	1		1	0,6				
	Thauvenay (18)		1	1	0,6				
	Veaugues (18)	1	2	3	1,7		1	1	1,7
Vinon (18)		1	1	0,6					
Paris (75)	Paris 4e (75)	1		1	0,6				
Seine-Saint-Denis (93)	Lilas (les) (93)	1		1	0,6				
Total		87	91	178	100,0	29	31	60	100,0
Répartition		13 com., 3 dép., L.I.				5 com., 1 dép., L.I.			

com. : Commune, dép. : Département, L.I. : Lieux inconnus,

Lieux de mariage ( 1826 - 1850 )									
Départements	Communes	présent(s) à Jalognes				Natif(s) de Jalognes			
		F	H	F + H	%	F	H	F + H	%
Inconnu (00)	Inconnu (00)	8	11	19	10,7	5	6	11	18,3
Cher (18)	Azy (18)	5	2	7	3,9	1	1	2	3,3
	Bourges (18)		1	1	0,6				
	Chaumoux-Marcilly (18)	1	1	2	1,1		1	1	1,7
	Crézancy-en-Sancerre (18)	2	1	3	1,7				
	Etréchy (18)		1	1	0,6				
	Feux (18)	2	3	5	2,8	1	2	3	5,0
	Gardefort (18)	1	1	2	1,1				
	Groises (18)	6	3	9	5,1	1	1	2	3,3
	Gron (18)		1	1	0,6				
	Henrichemont (18)		1	1	0,6				
	Herry (18)		2	2	1,1				
	Jalognes (18)	41	46	87	48,9	19	16	35	58,3
	Lugny-Champagne (18)	1		1	0,6				
	Menetou-Râtel (18)	1	2	3	1,7				
Montigny (18)	3	2	5	2,8		1	1	1,7	

Lieux de mariage ( 1826 - 1850 )									
Départements	Communes	présent(s) à Jalognes				Natif(s) de Jalognes			
		F	H	F + H	%	F	H	F + H	%
	Moulins-sur-Yèvre (18)	1		1	0,6				
	Neuvy-Deux-Clochers (18)	2	2	4	2,2	1		1	1,7
	Saint-Bouize (18)	2	2	4	2,2		1	1	1,7
	Sancerques (18)	1	1	2	1,1				
	Sancerre (18)	1		1	0,6	1		1	1,7
	Sens-Beaujeu (18)	1	1	2	1,1				
	Soulangis (18)	1	1	2	1,1				
	Thauvenay (18)		1	1	0,6				
	Veaugues (18)	3	2	5	2,8		1	1	1,7
	Vinon (18)	1	1	2	1,1				
Gard (30)	Nîmes (30)	1		1	0,6				
Paris (75)	Paris 6e (75)		1	1	0,6				
	Paris 7e (75)	1	1	2	1,1		1	1	1,7
Seine-Maritime (76)	Havre (le) (76)	1		1	0,6				
Total		87	91	178	100,0	29	31	60	100,0
Répartition		29 com ., 4 dép., L.I.				11 com. , 2 dép., L.I.			

com. : Commune, dép. : Département, L.I. : Lieux inconnus,

## Répartition des individus dans les autres recensements

Nom du Groupe ( 1826 - 1850 )	Nb	%	Nb	%
GR (présent que dans ce recensement)	9	5,1	9	5,1
GR--1901-1906	6	3,4	13	7,3
GR--1901-1906--1921-1926	2	1,1		
GR--1901-1906-1911	2	1,1		
GR--1901-1906-1911-1921	1	0,6		
GR--1901-1906-1911-1921-1926	1	0,6		
GR--1901-1906-1911-1921-1926-1931	1	0,6		
GR-1891-1901	7	3,9	32	18,0
GR-1891-1901-1906	7	3,9		
GR-1891-1901-1906-1911	11	6,2		
GR-1891-1901-1906-1911--1926-1931	1	0,6		
GR-1891-1901-1906-1911-1921	3	1,7		
GR-1891-1901-1906-1911-1921-1926	2	1,1		
GR-1891-1901-1906-1911-1921-1926-1931	1	0,6		
GR1876--1901	2	1,1		
GR1876--1901-1906	3	1,7		
GR1876-1891-1901	21	11,8		

Nom du Groupe ( 1826 - 1850 )	Nb	%	Nb	%
GR1876-1891-1901--1911	1	0,6		
GR1876-1891-1901-1906	35	19,7		
GR1876-1891-1901-1906--1921-1926	1	0,6		
GR1876-1891-1901-1906-1911	34	19,1		
GR1876-1891-1901-1906-1911-1921	12	6,7		
GR1876-1891-1901-1906-1911-1921-1926	8	4,5		
GR1876-1891-1901-1906-1911-1921-1926-1931	5	2,8		
GR1876-1891-1901-1906-1911-1921-1926-1931-1936	2	1,1		
<b>Total</b>	<b>178</b>	<b>100,0</b>	<b>127</b>	<b>100,0</b>
25 groupes				

## Statistiques sur les individus nés entre 1851 et 1875

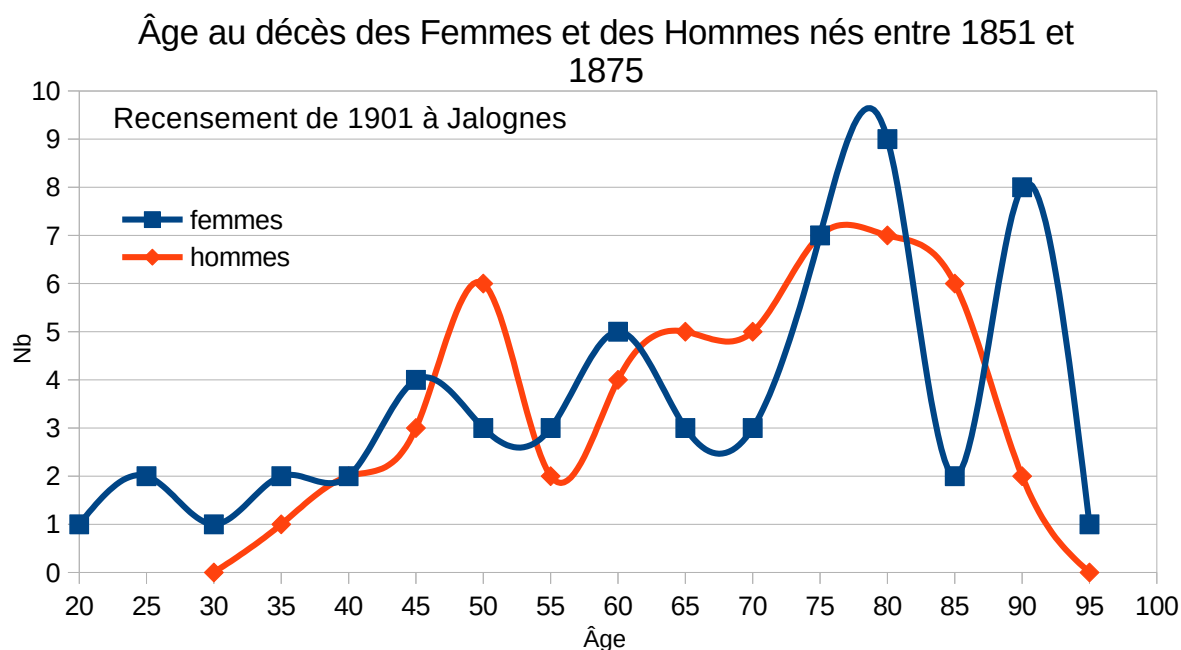
### Répartition des Ages au décès, au mariage

Âge au décès, Individus nés entre 1851 et 1875														
Âge décès	F	H	F + H	%	Âge décès	F	H	F + H	%	Âge décès	F	H	F + H	%
Sans info	62	73	135	56,0	54	1	2	3	1,2	77	2	1	3	1,2
22	1		1	0,4	55		1	1	0,4	78	1	2	3	1,2
27	1		1	0,4	56	1	1	2	0,8	79	3	3	6	2,5
29	1		1	0,4	57	2		2	0,8	80	3		3	1,2
30	1		1	0,4	60	1		1	0,4	81	1		1	0,4
35	1		1	0,4	61		2	2	0,8	82	3	3	6	2,5
38	1	1	2	0,8	62		1	1	0,4	83	1	2	3	1,2
41	2		2	0,8	63	2	1	3	1,2	84	1	2	3	1,2
43		1	1	0,4	64	2		2	0,8	85		2	2	0,8
44		1	1	0,4	67	2	2	4	1,7	86	1	3	4	1,7
45		1	1	0,4	68	1	2	3	1,2	87		1	1	0,4
46	2	1	3	1,2	69		1	1	0,4	88	1		1	0,4
48	1	1	2	0,8	70	1		1	0,4	90	3		3	1,2
49	1		1	0,4	72	1	1	2	0,8	91	2		2	0,8
50		1	1	0,4	73	1	1	2	0,8	92	2		2	0,8
51		1	1	0,4	74		3	3	1,2	93	1		1	0,4
52	2		2	0,8	75		1	1	0,4	94		2	2	0,8
53		2	2	0,8	76	1		1	0,4	95	1		1	0,4
										<b>Total</b>	<b>118</b>	<b>123</b>	<b>241</b>	<b>100,0</b>

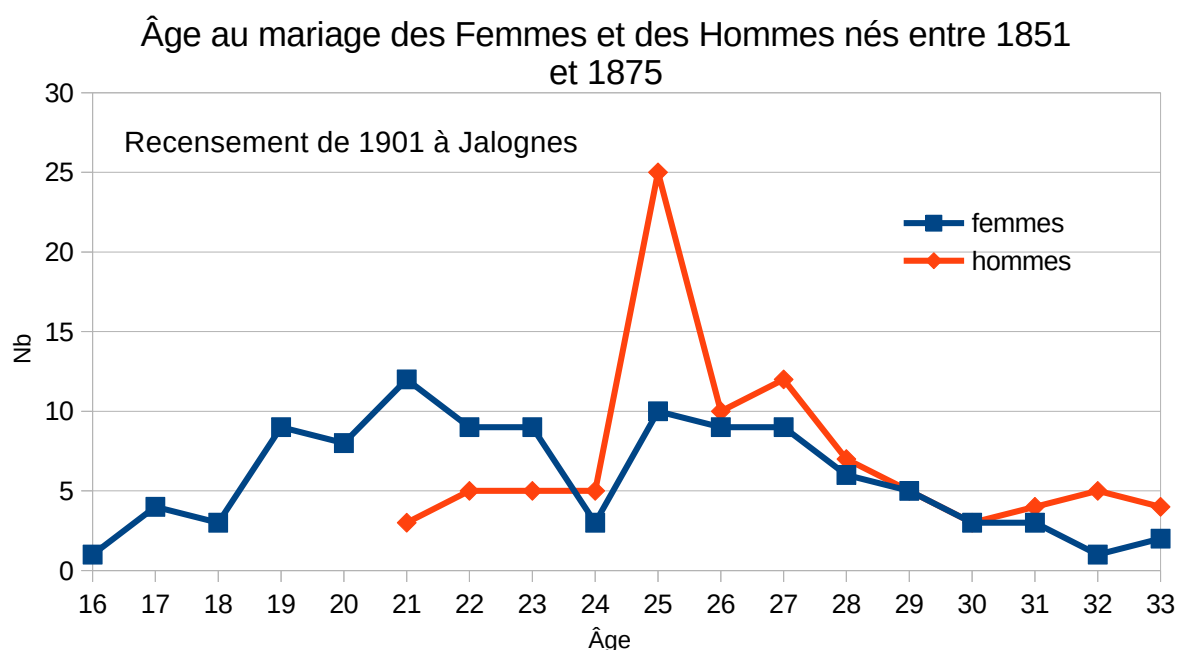
Âge au mariage, Individus nés entre 1851 et 1875														
Âge mariage	F	H	F + H	%	Âge mariage	F	H	F + H	%	Âge mariage	F	H	F + H	%
Sans info	6	18	24	10,0	25	10	25	35	14,5	37		2	2	0,8
16	1		1	0,4	26	9	10	19	7,9	38	1	1	2	0,8
17	4		4	1,7	27	9	12	21	8,7	39	1		1	0,4
18	3		3	1,2	28	6	7	13	5,4	40	1	2	3	1,2
19	9		9	3,7	29	5	5	10	4,1	41		1	1	0,4
20	8		8	3,3	30	3	3	6	2,5	42		1	1	0,4
21	12	3	15	6,2	31	3	4	7	2,9	43	1	1	2	0,8
22	9	5	14	5,8	32	1	5	6	2,5	46	1	1	2	0,8
23	9	5	14	5,8	33	2	4	6	2,5	47		1	1	0,4
24	3	5	8	3,3	34	1	1	2	0,8	54		1	1	0,4
										Total	118	123	241	100,0

Âge au décès, Individus nés à Jalognes entre 1851 et 1875														
Âge décès	F	H	F + H	%	Âge décès	F	H	F + H	%	Âge décès	F	H	F + H	%
Sans info	18	26	44	52,4	61		1	1	1,2	83	1	1	2	2,4
29	1		1	1,2	67	1		1	1,2	84		1	1	1,2
30	1		1	1,2	68	1	1	2	2,4	85		1	1	1,2
41	1		1	1,2	72		1	1	1,2	86		2	2	2,4
43		1	1	1,2	73	1	1	2	2,4	87		1	1	1,2
48		1	1	1,2	74		2	2	2,4	88	1		1	1,2
51		1	1	1,2	77		1	1	1,2	90	1		1	1,2
54		1	1	1,2	78		1	1	1,2	91	1		1	1,2
55		1	1	1,2	79	1		1	1,2	92	1		1	1,2
57	2		2	2,4	80	1		1	1,2	93	1		1	1,2
60	1		1	1,2	82		3	3	3,6	94		1	1	1,2
										Total	35	49	84	100,0

Entre 1851 et 1875	Tous les individus						Nés à Jalognes					
	Âge au décès			Âge au mariage			Âge au décès			Âge au mariage		
	F	H	F + H	F	H	F + H	F	H	F + H	F	H	F + H
Âge moyen ( ans )	67,6	69,4	68,5	24,6	28,1	26,3	69,3	73,0	71,4	24,5	28,7	26,7
Écart type	19,7	15,0	17,6	5,4	5,9	5,9	21,1	14,3	17,3	4,4	5,4	5,4
Nombre d'information	56	50	106	112	105	217	17	23	40	34	40	74
Nombre d'individus	118	123	241	118	123	241	35	49	84	35	49	84
% d'information	47,5	40,7	44,0	94,9	85,4	90,0	48,6	46,9	47,6	97,1	81,6	88,1
Individus nonagénaires (90-99 ans)	11 individus						5 individus					
Individus centenaires	0 individu						0 individu					



Courbe lissée obtenue en sommant sur 5 ans les décès et en prenant l'année inférieure.



## Répartitions des lieux du décès et du mariage

Lieux du décès ( 1851– 1875 )									
Départements	Communes	présent(s) à Jalognes				Natif(s) de Jalognes			
		F	H	F + H	%	F	H	F + H	%
Inconnu (00)	Inconnu (00)	73	86	159	66,0	23	34	57	67,9
Cher (18)	Aix-d'Angillon (les) (18)	1		1	0,4				
	Azy (18)		3	3	1,2		1	1	1,2
	Brécly (18)	1		1	0,4				
	Couy (18)	1		1	0,4				
	Feux (18)	2		2	0,8	1		1	1,2
	Groises (18)	1	3	4	1,7	1	2	3	3,6
	Jalognes (18)	33	24	57	23,7	10	10	20	23,8
	Lugny-Champagne (18)		1	1	0,4				
	Mehun-sur-Yèvre (18)	1		1	0,4				
	Neuvy-Deux-Clochers (18)		1	1	0,4				
	Sancerre (18)	1	1	2	0,8		1	1	1,2
Veaugues (18)	1	2	3	1,2					
Eure (27)	Louviers (27)	1		1	0,4				
Meuse (55)	Revigny-sur-Ornain (55)		1	1	0,4				
Nièvre (58)	Tracy-sur-Loire (58)	1		1	0,4				
Paris (75)	Paris 10e (75)		1	1	0,4		1	1	1,2
Essonne (91)	Saint-Germain-lès-Arpajon (91)	1		1	0,4				
Total		118	123	241	100,0	35	49	84	100,0
Répartition		17 com., 6 dép., L.I.				6 com., 2 dép., L.I.			

com. : Commune, dép. : Département, L.I. : Lieux inconnus,

Lieux de mariage ( 1851 – 1875 )									
Départements	Communes	présent(s) à Jalognes				Natif(s) de Jalognes			
		F	H	F + H	%	F	H	F + H	%
Inconnu (00)	Inconnu (00)	5	17	22	9,1	1	9	10	11,9
Cher (18)	Argenvières (18)	1	1	2	0,8				
	Azy (18)	6	9	15	6,2		5	5	6,0
	Blancafort (18)		1	1	0,4				
	Boulleret (18)	1	1	2	0,8				
	Bourges (18)	2	1	3	1,2		1	1	1,2
	Blancafort (18)		1	1	0,4				
	Charentonnay (18)	1	1	2	0,8				
	Crézancy-en-Sancerre (18)	3	1	4	1,7				
	Etréchy (18)	3	3	6	2,5		3	3	3,6
	Feux (18)	2	2	4	1,7		1	1	1,2
	Gardafort (18)	3	3	6	2,5		2	2	2,4

Lieux de mariage ( 1851 – 1875 )									
Départements	Communes	présent(s) à Jalognes				Natif(s) de Jalognes			
		F	H	F + H	%	F	H	F + H	%
	Groises (18)	2	4	6	2,5		2	2	2,4
	Gron (18)	2	1	3	1,2				
	Henrichemont (18)	1		1	0,4				
	Herry (18)	3	2	5	2,1		1	1	1,2
	Humbigny (18)		1	1	0,4				
	Jalognes (18)	60	54	114	47,3	34	18	52	61,9
	Lugny-Champagne (18)	1	1	2	0,8		1	1	1,2
	Montigny (18)	3	3	6	2,5		1	1	1,2
	Morogues (18)	1	1	2	0,8		1	1	1,2
	Neuvy-Deux-Clochers (18)	1		1	0,4				
	Noyer (le) (18)	1	1	2	0,8				
	Saint-Florent-sur-Cher (18)	1	1	2	0,8				
	Sancerre (18)	2	2	4	1,7		1	1	1,2
	Sevry (18)	1	1	2	0,8				
	Thauvenay (18)	1	1	2	0,8				
	Veaugues (18)	3	3	6	2,5		2	2	2,4
	Villabon (18)		1	1	0,4				
	Villequiers (18)	1	1	2	0,8		1	1	1,2
	Vinon (18)	2	1	3	1,2				
Gard (30)	Nîmes (30)		1	1	0,4				
Hérault (34)	Poussan (34)	1		1	0,4				
Indre (36)	Niherne (36)	1		1	0,4				
Loiret (45)	Coullons (45)	1		1	0,4				
	Gien (45)		1	1	0,4				
Nièvre (58)	Entrains-sur-Nohain (58)	1	1	2	0,8				
Paris (75)	Paris 6e (75)	1		1	0,4				
Total		118	123	241	100,0	35	49	84	100,0
Répartition		37 com ., 7 dép., L.I.				14 com. , 1 dép., L.I.			

com. : Commune, dép. : Département, L.I. : Lieux inconnus,

## Répartition des individus dans les autres recensements

Nom du Groupe ( 1851 – 1875 )	Nb	%	Nb	%		
GR (présent que dans ce recensement)	33	13,7	33	13,7		
GR--1901----1926	1	0,4	54	22,4		
GR--1901----1926-1931-1936	1	0,4				
GR--1901--1911	1	0,4				
GR--1901-1906	7	2,9				
GR--1901-1906---1926-1931-1936	1	0,4				
GR--1901-1906-1911	8	3,3				
GR--1901-1906-1911-1921	5	2,1				
GR--1901-1906-1911-1921-1926	7	2,9				
GR--1901-1906-1911-1921-1926-1931	7	2,9				
GR--1901-1906-1911-1921-1926-1931-1936	7	2,9				
GR--1901-1906-1911-1921-1926-1931-1936-1946	9	3,7				
GR-1891-1901	11	4,6	68	28,2		
GR-1891-1901--1911	1	0,4				
GR-1891-1901--1911-1921-1926-1931-1936-1946	1	0,4				
GR-1891-1901-1906	9	3,7				
GR-1891-1901-1906--1921	1	0,4				
GR-1891-1901-1906--1921-1926	1	0,4				
GR-1891-1901-1906-1911	11	4,6				
GR-1891-1901-1906-1911--1926-1931	1	0,4				
GR-1891-1901-1906-1911-1921	8	3,3				
GR-1891-1901-1906-1911-1921-1926	3	1,2				
GR-1891-1901-1906-1911-1921-1926-1931	3	1,2				
GR-1891-1901-1906-1911-1921-1926-1931-1936	14	5,8				
GR-1891-1901-1906-1911-1921-1926-1931-1936-1946	4	1,7				
GR1876--1901	6	2,5			86	35,7
GR1876--1901-1906	2	0,8				
GR1876--1901-1906-1911	3	1,2				
GR1876--1901-1906-1911--1926	1	0,4				
GR1876--1901-1906-1911--1926-1931-1936-1946	1	0,4				
GR1876--1901-1906-1911-1921-1926	2	0,8				
GR1876--1901-1906-1911-1921-1926-1931	1	0,4				
GR1876--1901-1906-1911-1921-1926-1931-1936	6	2,5				
GR1876--1901-1906-1911-1921-1926-1931-1936-1946	3	1,2				
GR1876-1891-1901	3	1,2				
GR1876-1891-1901--1911-1921-1926-1931-1936	1	0,4				
GR1876-1891-1901-1906	5	2,1				
GR1876-1891-1901-1906---1926-1931-1936-1946	1	0,4				
GR1876-1891-1901-1906-1911	5	2,1				
GR1876-1891-1901-1906-1911-1921	6	2,5				
GR1876-1891-1901-1906-1911-1921-1926	12	5,0				
GR1876-1891-1901-1906-1911-1921-1926-1931	7	2,9				

Nom du Groupe ( 1851 – 1875 )	Nb	%	Nb	%
GR1876-1891-1901-1906-1911-1921-1926-1931-1936	12	5,0		
GR1876-1891-1901-1906-1911-1921-1926-1931-1936-1946	9	3,7		
Total	241	100,0	241	100,0
44 groupes				

## Statistiques sur les individus nés entre 1876 et 1900

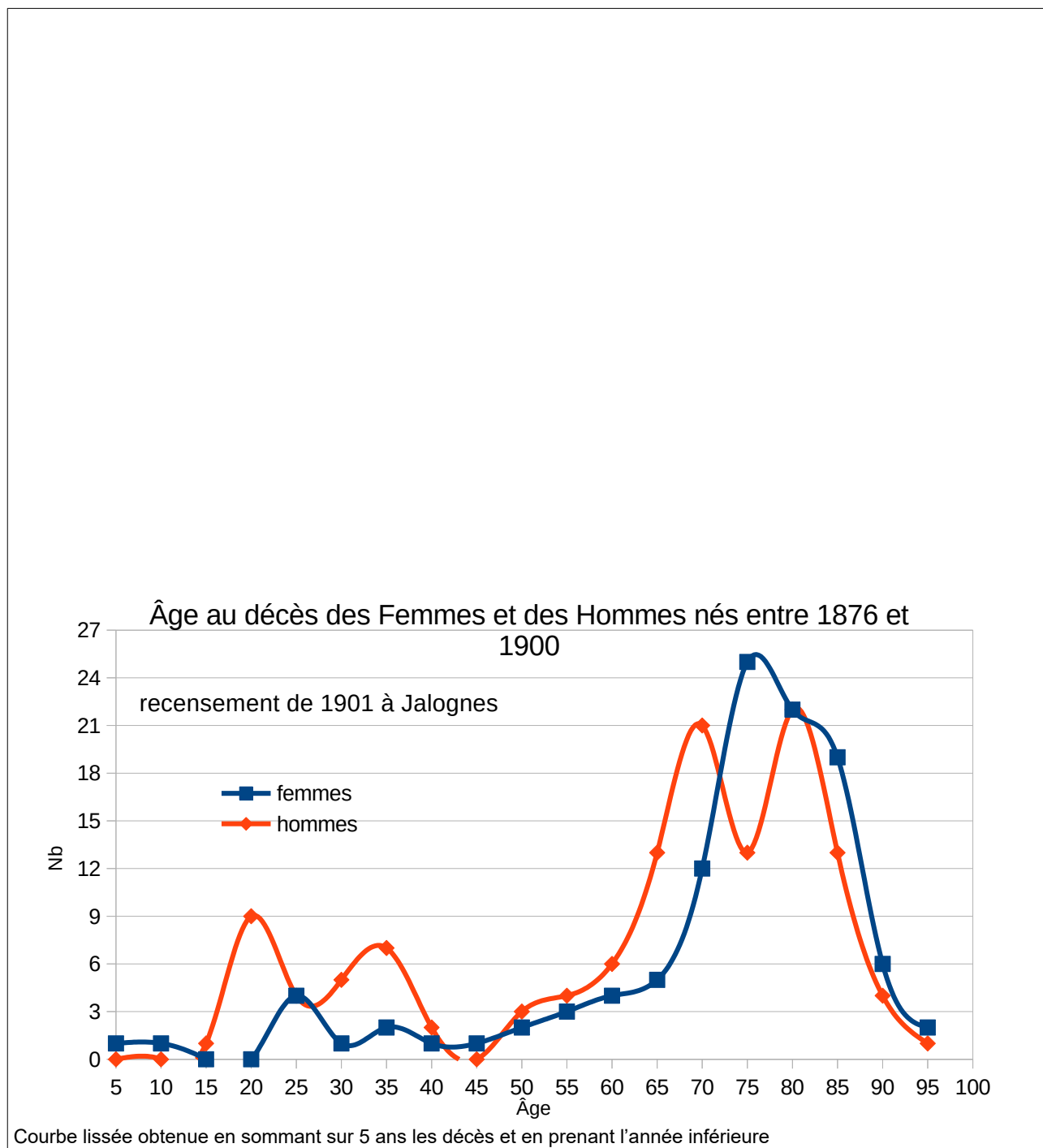
### Répartition des Ages au décès, au mariage

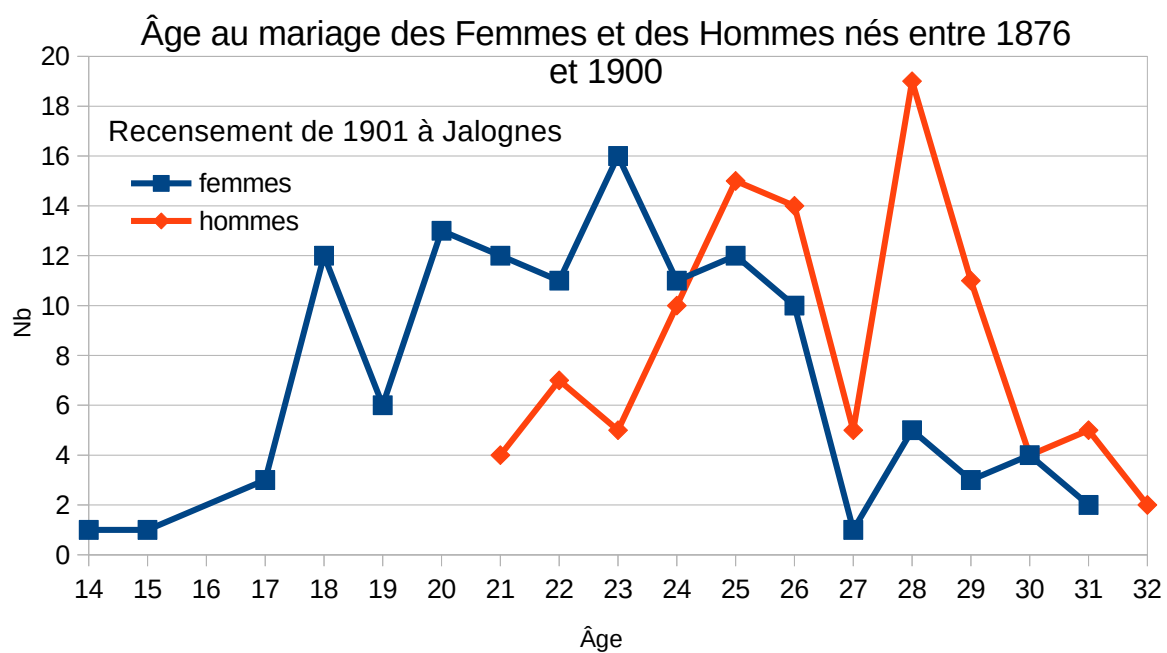
Âge au décès, Individus nés entre 1876 et 1900														
Âge décès	F	H	F + H	%	Âge décès	F	H	F + H	%	Âge décès	F	H	F + H	%
Sans info	51	42	93	28,0	49	1		1	0,3	75	3	1	4	1,2
5	1		1	0,3	52		2	2	0,6	76	4	6	10	3,0
11	1		1	0,3	53	1		1	0,3	77	5		5	1,5
17		1	1	0,3	54	1	1	2	0,6	78	4	3	7	2,1
20		1	1	0,3	56		1	1	0,3	79	9	3	12	3,6
21		1	1	0,3	57		3	3	0,9	80	4	4	8	2,4
22		3	3	0,9	59	3		3	0,9	81	1	5	6	1,8
23		2	2	0,6	60	1	1	2	0,6	82	2	7	9	2,7
24		2	2	0,6	62		2	2	0,6	83	7	5	12	3,6
25	2	2	4	1,2	63	3	1	4	1,2	84	8	1	9	2,7
26	1	1	2	0,6	64		2	2	0,6	85	5	3	8	2,4
27	1	1	2	0,6	65	1	1	2	0,6	86	3	2	5	1,5
30		1	1	0,3	66		1	1	0,3	87	2	5	7	2,1
31	1	1	2	0,6	67	1	3	4	1,2	88	5	3	8	2,4
32		3	3	0,9	68	1	3	4	1,2	89	4		4	1,2
35		4	4	1,2	69	2	5	7	2,1	90	2		2	0,6
37	1		1	0,3	70	4	3	7	2,1	91	1	1	2	0,6
38		1	1	0,3	71	2		2	0,6	92	2	2	4	1,2
39	1	2	3	0,9	72	1	7	8	2,4	94	1	1	2	0,6
42		1	1	0,3	73	1	3	4	1,2	95	1		1	0,3
43	1	1	2	0,6	74	4	8	12	3,6	96	1	1	2	0,6
										Total	162	170	332	100,0

Âge mariage	F	H	F + H	%	Âge mariage	F	H	F + H	%	Âge mariage	F	H	F + H	%
Sans info	35	55	90	27,1	24	11	10	21	6,3	34	2	1	3	0,9
14	1		1	0,3	25	12	15	27	8,1	35		2	2	0,6
15	1		1	0,3	26	10	14	24	7,2	36		2	2	0,6
17	3		3	0,9	27	1	5	6	1,8	37		1	1	0,3
18	12		12	3,6	28	5	19	24	7,2	38		1	1	0,3
19	6		6	1,8	29	3	11	14	4,2	40		1	1	0,3
20	13		13	3,9	30	4	4	8	2,4	41		1	1	0,3
21	12	4	16	4,8	31	2	5	7	2,1	46		1	1	0,3
22	11	7	18	5,4	32		2	2	0,6	49		1	1	0,3
23	16	5	21	6,3	33	2	3	5	1,5	Total	162	170	332	100,0

Âge au décès, Individus nés à Jalognes entre 1876 et 1900														
Âge décès	F	H	F + H	%	Âge décès	F	H	F + H	%	Âge décès	F	H	F + H	%
Sans info	24	23	47	22,7	56		1	1	0,5	77	5		5	2,4
5	1		1	0,5	57		3	3	1,4	78	3	3	6	2,9
11	1		1	0,5	59	3		3	1,4	79	7	2	9	4,3
17		1	1	0,5	60	1		1	0,5	80	4	2	6	2,9
20		1	1	0,5	62		2	2	1,0	81	1	2	3	1,4
22		2	2	1,0	63	1	1	2	1,0	82	1	7	8	3,9
23		1	1	0,5	64		2	2	1,0	83	5	4	9	4,3
24		1	1	0,5	65	1		1	0,5	84	7	1	8	3,9
25	1	1	2	1,0	66		1	1	0,5	85	3	1	4	1,9
27		1	1	0,5	67		3	3	1,4	86	3	2	5	2,4
30		1	1	0,5	68	1	2	3	1,4	87		4	4	1,9
31	1		1	0,5	69	1	4	5	2,4	88	5	2	7	3,4
35		2	2	1,0	70	4		4	1,9	89	1		1	0,5
38		1	1	0,5	71	2		2	1,0	90	2		2	1,0
39	1		1	0,5	72		1	1	0,5	91	1	1	2	1,0
42		1	1	0,5	73	1	3	4	1,9	92	2	1	3	1,4
43		1	1	0,5	74	2	5	7	3,4	94		1	1	0,5
52		2	2	1,0	75	1	1	2	1,0	96		1	1	0,5
54		1	1	0,5	76	4	3	7	3,4	Total	101	106	207	100,0

Entre 1876 et 1900	Tous les individus						Nés à Jalognes					
	Âge au décès			Âge au mariage			Âge au décès			Âge au mariage		
	F	H	F + H	F	H	F + H	F	H	F + H	F	H	F + H
Âge moyen ( ans )	73,9	65,4	69,4	23,0	27,6	25,2	75,2	67,5	71,2	23,6	27,7	25,5
Écart type	17,7	21,2	20,1	4,0	4,9	5,0	16,4	20,3	18,9	4,0	4,9	4,9
Nombre d'information	111	128	239	127	115	242	77	83	160	79	72	151
Nombre d'individus	162	170	332	162	170	332	101	106	207	101	106	207
% d'information	68,5	75,3	72,0	78,4	67,6	72,9	76,2	78,3	77,3	78,2	67,9	72,9
Individus nonagénaires (de 90 à 99 ans)	13 individus						9 individus					
Individus centenaires	0 individu						0 individu					





## Répartitions des lieux du décès et du mariage

Lieux du décès ( 1876 – 1900 )									
Départements	Communes	présent(s) à Jalognes				Natif(s) de Jalognes			
		F	H	F + H	%	F	H	F + H	%
Inconnu (00)	Inconnu (00)	54	46	100	30,1	25	26	51	24,6
Aisne (02)	Mont-Notre-Dame (02)		1	1	0,3		1	1	0,5
	Pontavert (02)		1	1	0,3				
	Soissons (02)		1	1	0,3				
Cher (18)	Aix-d'Angillon (les) (18)		1	1	0,3		1	1	0,5
	Argenvières (18)		1	1	0,3		1	1	0,5
	Assigny (18)		1	1	0,3		1	1	0,5
	Aubigny-sur-Nère (18)		1	1	0,3				
	Azy (18)	1	1	2	0,6		1	1	0,5
	Berry-Bouy (18)		1	1	0,3		1	1	0,5
	Bourges (18)	14	10	24	7,2	10	6	16	7,7
	Brécly (18)		2	2	0,6		1	1	0,5
	Bué (18)		1	1	0,3				
	Chapelle-Montlinard (la) (18)		1	1	0,3				
	Chassy (18)	1		1	0,3	1		1	0,5
	Couy (18)	1		1	0,3	1		1	0,5
	Dun-sur-Auron (18)		1	1	0,3				
	Farges-en-Septaine (18)		1	1	0,3				
	Feux (18)	3	3	6	1,8	3	1	4	1,9
	Gardefort (18)	1	3	4	1,2	1	3	4	1,9
	Germigny-l'Exempt (18)	1		1	0,3	1		1	0,5
	Groises (18)	2	2	4	1,2	1	1	2	1,0
	Guerche-sur-Aubois (la) (18)	1		1	0,3				
	Herry (18)	2	2	4	1,2	1		1	0,5
	Humbligny (18)		1	1	0,3				
	Jalognes (18)	23	25	48	14,5	17	22	39	18,8
	Levet (18)		1	1	0,3				
	Lugny-Champagne (18)	1	1	2	0,6	1	1	2	1,0
	Mehun-sur-Yèvre (18)	1	1	2	0,6				
	Montigny (18)		1	1	0,3		1	1	0,5
	Neuvy-Deux-Clochers (18)	1		1	0,3				
	Pigny (18)	1		1	0,3	1		1	0,5
	Précly (18)		1	1	0,3		1	1	0,5
	Saint-Beaujeu (18)	1		1	0,3	1		1	0,5
Saint-Bouize (18)	1		1	0,3	1		1	0,5	
Saint-Martin-des-Champs (18)		1	1	0,3					

Lieux du décès ( 1876 – 1900 )									
Départements	Communes	présent(s) à Jalognes				Natif(s) de Jalognes			
		F	H	F + H	%	F	H	F + H	%
	Saint-Maur (18)		1	1	0,3				
	Sainte-Solange (18)		1	1	0,3		1	1	
	Sancergues (18)		1	1	0,3				
	Sancerre (18)	13	11	24	7,2	7	9	16	7,7
	Sancoins (18)		1	1	0,3		1	1	0,5
	Savigny-en-Sancerre (18)		1	1	0,3		1	1	0,5
	Veaugues (18)	3	3	6	1,8	2	1	3	1,4
	Vierzon (18)	2	1	3	0,9	1	1	2	1,0
	Vinon (18)	1		1	0,3				
Dordogne (24)	Périgueux (24)	1		1	0,3	1		1	0,5
Gard (32)	Auch (32)	1		1	0,3				
Indre (36)	Levroux (36)	1		1	0,3	1		1	0,5
	Valençay (36)	1		1	0,3	1		1	0,5
Isère (38)	Saint-Quentin-sur-Isère (38)	1		1	0,3				
Loir-et-Cher (41)	Vendôme (41)		1	1	0,3		1	1	0,5
	Vineuil (41)		1	1	0,3		1	1	0,5
Loiret (45)	Briare (45)		1	1	0,3		1	1	0,5
	Coullons (45)		1	1	0,3				
	Montargis (45)	2		2	0,6	2		2	1,0
	Orléans (45)		1	1	0,3		1	1	0,5
Maine-et-Loire (49)	Doué-la-Fontaine (49)	1		1	0,3	1		1	0,5
Marne (51)	Broussy-le-Petit (51)		1	1	0,3				
	Cumières (51)	1		1	0,3	1		1	0,5
	Sézanne (51)		1	1	0,3		1	1	0,5
Meuse (55)	Belrupt-en-Verdunois (55)		1	1	0,3		1	1	0,5
	Commercy (55)		1	1	0,3				
	Marbotte (55)		1	1	0,3				
	Vaux-devant-Damloup (55)		1	1	0,3				
Moselle (57)	Metz (57)	1		1	0,3	1		1	0,5
Nièvre (58)	Charité-sur-Loire (la) (58)	5	4	9	2,7	5	4	9	4,3
	Cosne-Cours-sur-Loire (58)	3	3	6	1,8	3	2	5	2,4
	Nevers (58)	1		1	0,3	1		1	0,5
	Ourouër (58)	1		1	0,3	1		1	0,5
	Saint-Andelain (58)		1	1	0,3				
	Saint-Parize-le-Châtel (58)	1		1	0,3	1		1	0,5
	Tracy-sur-Loire (58)	1		1	0,3				
Oise (60)	Chaumont-en-Vexin (60)	1		1	0,3	1		1	0,5
Pas-de-Calais (62)	Angres (62)		1	1	0,3		1	1	0,5

Lieux du décès ( 1876 – 1900 )									
Départements	Communes	présent(s) à Jalognes				Natif(s) de Jalognes			
		F	H	F + H	%	F	H	F + H	%
	Mont-Saint-Éloi (62)		1	1	0,3				
Sarthe (72)	Mans (le) (72)		1	1	0,3				
Paris (75)	Paris 10e (75)		1	1	0,3		1	1	0,5
	Paris 14e (75)	1	1	2	0,6	1		1	0,5
	Paris 15e (75)		2	2	0,6		2	2	1,0
	Paris 18e (75)	1	1	2	0,6	1		1	0,5
	Paris 20e (75)	1		1	0,3				
Seine-Maritime (76)	Yvetot (76)	1		1	0,3				
Seine-et-Marne (77)	Fontainebleau (77)	1		1	0,3	1		1	0,5
	Thomery (77)		1	1	0,3		1	1	0,5
Yvelines (78)	Saint-Rémy-lès-Chevreuse (78)		1	1	0,3		1	1	0,5
	Villepreux (78)	1		1	0,3				
Somme (80)	Cerisy (80)		1	1	0,3				
Var (83)	Fréjus (83)		1	1	0,3		1	1	0,5
Haute-Vienne (87)	Limoges (87)	1		1	0,3				
Vosges (88)	Wisembach (88)		1	1	0,3		1	1	0,5
Essonne (91)	Draveil (91)	1		1	0,3				
	Grigny (91)		1	1	0,3		1	1	0,5
Hauts-de-Seine (92)	Clichy (92)		1	1	0,3		1	1	0,5
Seine-Saint-Denis (93)	Neuilly-sur-Marne (93)	1		1	0,3	1		1	0,5
Val-de-Marne (94)	Haÿ-les-Roses (l') (94)		1	1	0,3				
Val-d'Oise (95)	Isle-Adam (l') (95)	1		1	0,3	1		1	0,5
Pays Etrangers (99)	Alger, Algérie (99)		1	1	0,3				
	Signeulx, Belgique (99)		1	1	0,3		1	1	0,5
Total		162	170	332	100,0	101	106	207	100,0
Répartition		97 com. , 29 dép, L.I., 2 pays étrangers				62 com. , 22 dép., L.I. 1 pays étranger			

com. : Commune, dép. : Département, L.I. : Lieux inconnus,

Lieux du mariage ( 1876 – 1900 )									
Départements	Communes	présent(s) à Jalognes				Natif(s) de Jalognes			
		F	H	F + H	%	F	H	F + H	%
Inconnu (00)	Inconnu (00)	34	55	89	26,8	21	34	55	26,6
Cher (18)	Argenvières (18)	1	1	2	0,6	1	1	2	1,0
	Assigny (18)		1	1	0,3		1	1	0,5
	Aubigny-sur-Nère (18)		3	3	0,9		1	1	0,5
	Aubinges (18)		1	1	0,3		1	1	0,5
	Azy (18)	3	4	7	2,1		4	4	1,9
	Bourges (18)	1	3	4	1,2	1	1	2	1,0
	Bué (18)		1	1	0,3				
	Bussy (18)		1	1	0,3				
	Chapelle-Saint-Ursin (la) (18)	1		1	0,3	1		1	0,5
	Charentonnay (18)		1	1	0,3		1	1	0,5
	Couargues (18)	1		1	0,3				
	Couy (18)		1	1	0,3		1	1	0,5
	Crézancy-en-Sancerre (18)	2	3	5	1,5		1	1	0,5
	Etréchy (18)	2	3	5	1,5	2	3	5	2,4
	Feux (18)	1	6	7	2,1	1	3	4	1,9
	Gardefort (18)	7	9	16	4,8	4	7	11	5,3
	Groises (18)	2	5	7	2,1	1	1	2	1,0
	Herry (18)	1		1	0,3				
	Jalognes (18)	84	24	108	32,5	63	17	80	38,6
	Jars (18)		1	1	0,3		1	1	0,5
	Léré (18)	1		1	0,3				
	Levet (18)		1	1	0,3		1	1	0,5
	Lugny-Champagne (18)		2	2	0,6		2	2	1,0
	Mehun-sur-Yèvre (18)	1	1	2	0,6				
	Menetou-Râtel (18)		1	1	0,3				
	Ménétréol-sous-Sancerre (18)	1		1	0,3				
	Montigny (18)	2		2	0,6				
	Neuvy-Deux-Clochers (18)		1	1	0,3				
	Rians (18)		1	1	0,3				
	Saint-Bouize (18)		1	1	0,3		1	1	0,5
	Saint-Germain-du-Puy (18)		1	1	0,3				
	Saint-Martin-des-Champs (18)		1	1	0,3				
Saint-Satur (18)	1		1	0,6	1		1	0,5	
Sainte-Solange (18)		1	1	0,6		1	1	0,5	
Sancergues (18)	1	1	2	0,6					
Sancerre (18)	1	2	3	0,9	1	2	3	1,4	
Veaugues (18)	2	6	8	2,4		2	2	1,0	

Lieux du mariage ( 1876 – 1900 )									
Départements	Communes	présent(s) à Jalognes				Natif(s) de Jalognes			
		F	H	F + H	%	F	H	F + H	%
	Villabon (18)	1		1	0,3				
	Villequiers (18)		1	1	0,3				
Eure-et-Loir (28)	Villeau (28)		1	1	0,3		1	1	0,5
Indre-et-Loire (37)	Tours (37)		1	1	0,3		1	1	0,5
Loir-et-Cher (41)	Vendôme (41)		1	1	0,3		1	1	0,5
Loiret (45)	Coullons (45)		2	2	0,6		1	1	0,5
	Montargis (45)	1		1	0,3				
Maine-et-Loire (49)	Pellouailles-les-Vignes (49)		1	1	0,3				
Nièvre (58)	Charité-sur-Loire (la) (58)	1	2	3	0,9	1	1	2	1,0
	Saint-Laurent-l'Abbaye (58)		1	1	0,3				
	Tracy-sur-Loire (58)	2	1	3	0,9				
Paris (75)	Paris (75)	1		1	0,3				
	Paris 10e (75)	1		1	0,3	1		1	0,5
	Paris 11e (75)	1	1	2	0,6				
	Paris 12e (75)		2	2	0,6		2	2	1,0
	Paris 18e (75)	1	1	2	0,6	1	1	2	1,0
	Paris 19e (75)		1	1	0,3		1	1	0,5
	Paris 20e (75)		1	1	0,3		1	1	0,5
	Paris 4e (75)		2	2	0,6		1	1	0,5
	Paris 6e (75)		1	1	0,3		1	1	0,5
	Paris 7e (75)		1	1	0,3		1	1	0,5
Seine-et-Marne (77)	Thomery (77)		1	1	0,3		1	1	0,5
Yvelines (78)	Saint-Illiers-le-Bois (78)		1	1	0,3		1	1	0,5
	Saint-Rémy-lès-Chevreuse (78)		1	1	0,3		1	1	0,5
	Vieille-Église-en-Yvelines (78)		1	1	0,3		1	1	0,5
Vaucluse (84)	Avignon (84)	1		1	0,3				
Essonne (91)	Corbeil-Essonnes (91)	1		1	0,3	1		1	0,5
Hauts-de-Seine (92)	Asnières (92)		1	1	0,3		1	1	0,5
Seine-Saint-Denis (93)	Drancy (93)		1	1	0,3		1	1	0,5
Pays Étrangers (99)	Tanger, Maroc (99)	1		1	0,3				
Total		162	170	332	100,0	101	106	207	100,0
Répartitions		65 com, 14 dép., L.I. et 1 pays étranger				43 com, 12 dép., L.I.			

## Répartition des individus dans les autres recensements

Nom du Groupe ( 1876 – 1900 )	Nb	%	Nb	%		
GR (présent que dans ce recensement)	93	28,0	93	28,0		
GR--1901	7	2,1	19	5,7		
GR--1901-----1946	1	0,3				
GR--1901---1921-1926-1931-1936-1946	5	1,5				
GR--1901--1911	5	1,5				
GR--1901--1911-1921-1926-1931-1936-1946	1	0,3				
GR--1901-1906	32	9,6	37	11,1		
GR--1901-1906--1921	2	0,6				
GR--1901-1906--1921-1926	1	0,3				
GR--1901-1906--1921-1926-1931--1946	1	0,3				
GR--1901-1906--1921-1926-1931-1936	1	0,3				
GR--1901-1906-1911	31	9,3	54	16,3		
GR--1901-1906-1911----1936	2	0,6				
GR--1901-1906-1911----1936-1946	2	0,6				
GR--1901-1906-1911---1931-1936	1	0,3				
GR--1901-1906-1911--1926	1	0,3				
GR--1901-1906-1911--1926-1931-1936-1946	5	1,5				
GR--1901-1906-1911-1921	6	1,8				
GR--1901-1906-1911-1921----1946	1	0,3				
GR--1901-1906-1911-1921--1931	2	0,6				
GR--1901-1906-1911-1921--1931--1946	1	0,3				
GR--1901-1906-1911-1921-1926	6	1,8				
GR--1901-1906-1911-1921-1926---1946	1	0,3				
GR--1901-1906-1911-1921-1926--1936-1946	1	0,3				
GR--1901-1906-1911-1921-1926-1931	2	0,6				
GR--1901-1906-1911-1921-1926-1931-1936	3	0,9				
GR--1901-1906-1911-1921-1926-1931-1936-1946	20	6,0				
GR-1891-1901-----	28	8,4			39	11,7
GR-1891-1901-----1946-	1	0,3				
GR-1891-1901----1926----	1	0,3				
GR-1891-1901---1921----1946-	1	0,3				
GR-1891-1901---1921-1926----	1	0,3				
GR-1891-1901---1921-1926-1931-1936-1946-	1	0,3				
GR-1891-1901--1911-----	1	0,3				
GR-1891-1901--1911--1926-1931---	1	0,3				
GR-1891-1901--1911-1921-1926----	2	0,6				
GR-1891-1901--1911-1921-1926-1931---	1	0,3				
GR-1891-1901--1911-1921-1926-1931-1936-1946-	1	0,3				
GR-1891-1901-1906-----	11	3,3	57	17,2		
GR-1891-1901-1906----1931--1946-	1	0,3				
GR-1891-1901-1906----1926----	1	0,3				
GR-1891-1901-1906--1921-----	2	0,6				

Nom du Groupe ( 1876 – 1900 )	Nb	%	Nb	%
GR-1891-1901-1906--1921--1931---	1	0,3		
GR-1891-1901-1906--1921-1926-1931---	1	0,3		
GR-1891-1901-1906--1921-1926-1931--1946-	1	0,3		
GR-1891-1901-1906--1921-1926-1931-1936-1946-	2	0,6		
GR-1891-1901-1906-1911-----	9	2,7		
GR-1891-1901-1906-1911--1926----	1	0,3		
GR-1891-1901-1906-1911-1921-----	3	0,9		
GR-1891-1901-1906-1911-1921-1926----	2	0,6		
GR-1891-1901-1906-1911-1921-1926--1936-1946-	1	0,3		
GR-1891-1901-1906-1911-1921-1926-1931---	1	0,3		
GR-1891-1901-1906-1911-1921-1926-1931-1936--	4	1,2		
GR-1891-1901-1906-1911-1921-1926-1931-1936-1946-	16	4,8		
GR1876--1901-1906-1911-1921-1926-1931---	1	0,3	2	0,6
GR1876-1891-1901-1906-1911-1921-1926-1931-1936-1946-	1	0,3		
<b>Total</b>	<b>332</b>	<b>100,0</b>	<b>332</b>	<b>100,0</b>
56 Groupes				

## Statistiques sur les individus nés entre 1901 et 1925

### Répartition des Ages au décès, au mariage

Âge au décès, Individus nés entre 1901 et 1925														
Âge décès	F	H	F + H	%	Âge décès	F	H	F + H	%	Âge décès	F	H	F + H	%
Sans info	1	1	2	25,0	75		1	1	12,5	89		1	1	12,5
56		1	1	12,5	78	1		1	12,5	Total	3	5	8	100,0
69		1	1	12,5	84	1		1	12,5					

Entre 1901 et 1925	Tous les individus							Nés à Jalognes						
	Âge au décès			Âge au mariage				Âge au décès			Âge au mariage			
	F	H	F + H	F	H	F + H	F	H	F + H	F	H	F + H		
Âge moyen ( ans )	81,0	72,2	75,2	25,0	26,7	26,0	81,0	73,3	76,4	25,0	28,5	26,7		
Écart type	4,2	13,7	11,7	8,5	5,5	5,8	4,2	16,6	12,6	8,5	6,4	6,4		
Nombre d'information	2	4	6	2	3	5	2	3	5	2	2	4		
Nombre d'individus	3	5	8	3	5	8	2	3	5	2	3	5		
% d'information	66,7	80,0	75,0	66,7	60,0	62,5	100,0	100,0	100,0	100,0	66,7	80,0		
Individus nonagénaires (de 90 à 99 ans)	0 individu							0 individu						
Individus centenaires	0 individu							0 individu						

Âge au mariage, Individus nés entre 1901 et 1925														
Âge mariage	F	H	F + H	%	Âge mariage	F	H	F + H	%	Âge mariage	F	H	F + H	%
Sans info	1	2	3	37,5	23		1	1	12,5	31	1		1	12,5
19	1		1	12,5	24		1	1	12,5	33		1	1	12,5
										Total	3	5	8	100,0

Âge au décès, Individus nés à Jalognes entre 1901 et 1925														
Âge décès	F	H	F + H	%	Âge décès	F	H	F + H	%	Âge décès	F	H	F + H	%
Sans info	0	0	0	0,0	75		1	1	20,0	84	1		1	20,0
56		1	1	20,0	78	1		1	20,0	89		1	1	20,0
										Total	2	3	5	100,0

Pas assez de points pour une courbe  
Courbe lissée obtenue en sommant sur 5 ans les décès et en prenant l'année inférieure

Pas assez de points pour une courbe

## Répartitions des lieux du décès et du mariage

Lieux du décès ( 1901 - 1925 )									
Départements	Communes	présent(s) à Jalognes				Natif(s) de Jalognes			
		F	H	F + H	%	F	H	F + H	%
Inconnu (00)	Inconnu (00)	1		1	12,5				
Cher (18)	Jalognes (18)		1	1	12,5				
	Sancerre (18)		1	1	12,5		1	1	20,0
	Veaugues (18)		1	1	12,5		1	1	20,0
Nièvre (58)	Challement (58)		1	1	12,5				20,0
	Cosne-Cours-sur-Loire (58)		1	1	12,5		1	1	20,0
Yvelines (78)	Septeuil (78)	1		1	12,5	1		1	20,0
Seine-Saint-Denis (93)	Montreuil (93)	1		1	12,5	1		1	20,0
Total		3	5	8	100,0	2	3	5	100,0
Répartition		7 com., 4 Dep., L.I.				5 com., 4 Dep.,			

com. : Commune, dép. : Département, L.I. : Lieux inconnus,

Lieux du mariage ( 1901 - 1925 )									
Départements	Communes	présent(s) à Jalognes				Natif(s) de Jalognes			
		F	H	F + H	%	F	H	F + H	%
Inconnu (00)	Inconnu (00)	1	2	3	37,5		1	1	20,0
Cher (18)	Chaumoux-Marcilly (18)		1	1	12,5		1	1	20,0
	Groises (18)	1		1	12,5	1		1	20,0
	Jalognes (18)	1	1	2	50,0	1	1	2	40,0
	Saint-Pierre-les-Étieux (18)		1	1	12,5				
Total		3	5	8	100,0	2	3	5	100,0
Répartition		4 com. , 1 dép. , L.I.				3 com. , 1 dép. , L.I.			

## Répartition des individus dans les autres recensements

Nom du Groupe ( 1901 - 1925 )	Nb	%	Nb	%
GR (présent que dans ce recensement)	5	62,5	5	62,5
GR--1901-1906----1931---	1	12,5	3	37,5
GR--1901-1906-1911---1931-1936-1946-	1	12,5		
GR--1901-1906-1911-1921-1926-1931-1936-1946-	1	12,5		
Total	8	100,0	8	100,0
4 groupes				

## Les individus de 1901 dans les autres recensements

Nom du Groupe	Nb	%
GR (présent que dans ce recensement)	141	18,2
GR-1891-1901	49	6,3
GR--1901-1906	46	5,9
GR1876-1891-1901-1906	42	5,4
GR--1901-1906-1911	41	5,3
GR1876-1891-1901-1906-1911	39	5,0
GR-1891-1901-1906-1911	32	4,1
GR1876-1891-1901	32	4,1
GR--1901-1906-1911-1921-1926-1931-1936-1946	30	3,9
GR-1891-1901-1906	27	3,5
GR-1891-1901-1906-1911-1921-1926-1931-1936-1946	20	2,6
GR1876-1891-1901-1906-1911-1921-1926	20	2,6
GR-1891-1901-1906-1911-1921-1926-1931-1936	18	2,3
GR1876-1891-1901-1906-1911-1921	18	2,3
GR--1901-1906-1911-1921-1926	14	1,8
GR-1891-1901-1906-1911-1921	14	1,8
GR1876-1891-1901-1906-1911-1921-1926-1931-1936	14	1,8
GR--1901-1906-1911-1921	12	1,5
GR1876-1891-1901-1906-1911-1921-1926-1931	12	1,5
GR--1901-1906-1911-1921-1926-1931	10	1,3
GR--1901-1906-1911-1921-1926-1931-1936	10	1,3
GR1876-1891-1901-1906-1911-1921-1926-1931-1936-1946	10	1,3
GR1876--1901	9	1,2
GR--1901	7	0,9
GR-1891-1901-1906-1911-1921-1926	7	0,9
GR--1901--1911	6	0,8
GR1876--1901-1906-1911-1921-1926-1931-1936	6	0,8
GR--1901---1921-1926-1931-1936-194	5	0,6
GR--1901-1906-1911--1926-1931-1936-1946	5	0,6
GR-1891-1901-1906-1911-1921-1926-1931	5	0,6
GR1876--1901-1906	5	0,6
GR--1901-1906--1921-1926	3	0,4
GR-1891-1901-1906--1921	3	0,4
GR1876--1901-1906-1911	3	0,4
GR1876--1901-1906-1911-1921-1926-1931-1936-1946	3	0,4
GR--1901-1906--1921	2	0,3
GR--1901-1906-1911----1936	2	0,3
GR--1901-1906-1911----1936-1946	2	0,3
GR--1901-1906-1911-1921--1931	2	0,3
GR-1891-1901--1911	2	0,3
GR-1891-1901--1911-1921-1926	2	0,3

Ce document est la propriété de Raffaitin Gérard, 20 bis rue des Velettes, 92150 Suresnes.  
Il peut être utilisé, reproduit ou communiqué sans son autorisation.

Nom du Groupe	Nb	%
GR-1891-1901--1911-1921-1926-1931-1936-1946	2	0,3
GR-1891-1901-1906--1921-1926-1931-1936-1946	2	0,3
GR-1891-1901-1906-1911--1926-1931	2	0,3
GR1876--1901-1906-1911-1921-1926	2	0,3
GR1876--1901-1906-1911-1921-1926-1931	2	0,3
et 36 groupes ayant 1 individu	36	4,6
Total	776	100,0
82 groupes		

# Historique du document

## Édition n°1 du 1 avril 2026

Original

Dépôt légal : 2ème Trimestre 2026

## Table des matières

Informations sur le recensement.....	2
RÉCAPITULATIF DU RECENSEMENT NOMINATIF.....	4
A. Tableau récapitulatif de la population inscrite sur la liste nominative et répartition de cette population en population agglomérée et population éparsée.....	4
B. Tableau récapitulatif de la population comptées à part en exécution de l'article 2 du décret du 20 janvier 1901.....	5
C. Récapitulation Générale de la population de la commune.....	5
Informations sur le recensement.....	7
Problème sur le récapitulatif.....	7
Problèmes de saisie.....	7
Doublons.....	8
Lieux de naissance.....	9
Étranger.....	9
Lieu de naissance inconnu.....	9
Les pensionnaires.....	9
Les nourrissons.....	9
Liste des personnalités.....	10
Le Maire :.....	10
Le Curé :.....	10
Le Garde-Champêtre :.....	10
Les Instituteurs :.....	10
Le médecin :.....	10
Le pharmacien :.....	10
La sage-femme :.....	10
Les personnes remarquables :.....	11
Un receveur ruraliste :.....	11
Employeurs :.....	11
Informations historiques.....	11
Répartition des ménages par lieu et par maison.....	12
Répartition des ménages par lieu et nombre de personnes par maison.....	13
Répartition des familles monoparentales, des couples non mariés.....	14
Répartition des ménages par lieu et type et nombre de générations.....	15
Répartition par type de personnes.....	17

Hors tableau :.....	19
Tableau récapitulatif :.....	20
Représentation par sexe et génération :.....	20
Répartition suivant l'âge.....	21
Écart de date entre les relevés et les informations trouvées.....	22
Répartition des enfants scolarisés :.....	23
Mois de naissance :.....	23
Répartition des âges par tranches de 5 ans :.....	24
Répartition des âges par décade de tous les individus :.....	25
Répartition des âges par décade des individus nés à Jalognes :.....	27
Les moyennes d'âge.....	27
Répartition suivant le lieu de naissance.....	31
Répartition dans le Cher.....	31
Canton de Sancerre (définition avant 2015):.....	32
Répartition dans les autres départements.....	33
Répartitions par professions.....	35
Professions par ordre alphabétique.....	35
Les individus sans profession.....	36
Sans profession ( âge > 19 ans ) : 147 / 776 ( 18,9 % ).....	36
Les professions de 13 à 18 ans.....	36
Âge des hommes et femmes sans profession.....	37
Professions par domaine.....	37
Professions d'administration et des finances (AF) : 0 / 403.....	37
Professions liés aux arts et foires (AR) : 2 / 403.....	38
Professions liées à la banque, aux assurances, à la gestion de biens (BA) : 0 / 403.....	38
Professions liées aux constructions et bâtiments (CB) : 8 / 403.....	38
Professions liées à l'entretien du corps (CF) : 0 / 403.....	38
Domestiques et assimilés (DD) : 38 / 403.....	38
Professions liées à l'enseignement et au culte (EC) : 4 / 403.....	39
Professions liées à l'entreprise et l'industrie (EI) : 0 / 403.....	39
Professions liées à l'entretien des routes (ER) : 4 / 403.....	39
Professions liées aux forces de l'ordre (GG) : 2 / 403.....	39
Marchands et ouvriers liés à l'habillement (HA) : 17 / 403.....	39
Professions liées aux hôtels, cafés, restaurants (HR) : 16 / 403.....	40
Professions liées aux informations (IP) : 1 / 403.....	40
Professions liées à la médecine (ME) : 0 / 403.....	40
Marchands et ouvriers liés aux travaux du fer, du cuir, de la laine, du bois etc sauf habillement (MO) : 0 / 403.....	40
Marchands, ouvriers liés à la vente de nourriture (NO) : 13 / 403.....	40
Rentiers et assimilés (RE) : 19 / 403.....	41
Professions liées au tribunal et notariales (TN) : 0 / 403.....	41
Professions liées au transport (TR) : 14 / 403.....	41
Professions de ventes diverses (VD) : 3 / 403.....	41
Cultivateurs et assimilés (travaillant la terre) (VV) : 262 / 403.....	42
Hors domaine (HD) : 0 / 403.....	42
Récapitulatif des professions par domaine.....	43
Tableau des employeurs.....	43
Tableau des métiers des employés.....	44

Répartition par patronymes des époux.....	45
Répartition par patronymes des épouses.....	49
Répartitions par prénoms.....	49
Statistiques sur les données complémentaires trouvées dans les archives.....	50
Statistiques sur les individus nés entre 1801 et 1825.....	50
Répartition des Ages au décès, au mariage.....	50
Répartitions des lieux du décès et du mariage.....	51
Répartition des individus dans les autres recensements.....	52
Statistiques sur les individus nés entre 1826 et 1850.....	53
Répartition des Ages au décès, au mariage.....	53
Répartitions des lieux du décès et du mariage.....	55
Répartition des individus dans les autres recensements.....	56
Statistiques sur les individus nés entre 1851 et 1875.....	57
Répartition des Ages au décès, au mariage.....	57
Répartitions des lieux du décès et du mariage.....	60
Répartition des individus dans les autres recensements.....	62
Statistiques sur les individus nés entre 1876 et 1900.....	63
Répartition des Ages au décès, au mariage.....	63
Répartitions des lieux du décès et du mariage.....	67
Répartition des individus dans les autres recensements.....	72
Statistiques sur les individus nés entre 1901 et 1925.....	73
Répartition des Ages au décès, au mariage.....	73
Répartitions des lieux du décès et du mariage.....	74
Répartition des individus dans les autres recensements.....	75
Les individus de 1901 dans les autres recensements.....	76
Historique du document.....	78
Édition n°1 du 1 avril 2026.....	78

Dépôt légal : 2ème Trimestre 2026