

Informations et Statistiques sur les différents lieux du Recensement de 1876 de Jalognes, Cher

Informations Générales

Ce document appelle l'ensemble des fiches de statistiques et informations de chaque lieu-dit.

La liste de ces lieux-dits est dans la table des matières en fin de document.

Une fiche de statistiques et informations donne pour un lieu-dit des statistiques sur chacun des champs du recensement. De plus, il informe le lecteur sur la présence des individus dans d'autres recensements.

Les informations sur un individu sont :

- le numéro de sa maison
- le numéro de son ménage
- le numéro qu'il porte dans son ménage
- son nom,
- son ou ses prénoms,
- son âge ou son année de naissance,
- son lieu de naissance et sa nationalité,
- le type de lien par rapport au chef de famille,
- sa profession,
- des observations du releveur,

Dépôt légal : 3ème Trimestre 2025

Bourg (le)

| Désignation | Nombre | Recensement 1876 (JL01) Jalognes | | | |
|------------------------|--------|--|------------------------|--------------------------|-----------------------|
| Folio | 5 | N°1 au N°5, | | | |
| Nb de maisons occupées | 35 | N°1 au N°35, | | | |
| | | Nombre de ménages par maison | | Nb | % |
| | | 1 ménage par maison | | 35 | 100,0 |
| | | 2 ménages par maison | | 0 | 0,0 |
| Nb de ménages | 35 | N°1 au N°35, mén : Ménage, ind. : Individu | | | |
| | | Nb de personnes par ménage | | Nb | % mén % ind |
| | | 1 personne | | 4 | 11,4 2,8 |
| | | 2 personnes | | 5 | 14,3 7,0 |
| | | 3 personnes | | 4 | 11,4 8,5 |
| | | 4 personnes | | 11 | 31,4 31,0 |
| | | 5 personnes | | 3 | 8,6 10,6 |
| | | 6 personnes | | 3 | 8,6 12,7 |
| | | 7 personnes | | 3 | 8,6 14,8 |
| | | 8 personnes | | 1 | 2,9 5,6 |
| | | 9 personnes | | 0 | 0,0 0,0 |
| | | 10 personnes | | 1 | 2,9 7,0 |
| | | Nb de générations par ménage | | Nb | % mén |
| | | 1 génération : époux | | 12 | 34,3 |
| | | 2 génér. : époux, enfants | | 17 | 48,6 |
| | | 2 génér. : époux, parents | | 3 | 8,6 |
| | | 2 génér. : époux, petit-enfants | | 1 | 2,9 |
| | | 3 génér. : époux, parents, enfants | | 2 | 5,7 |
| | | 3 génér. : époux, enfants, petit-enfants | | 0 | 0,0 |
| | | 4 génér. : époux, parents, enfants, petits-enfants | | 0 | 0,0 |
| | | Nb de ménages | | Nb | % mén |
| | | - ayant des employés | | 7 | 20,0 |
| | | - ayant des pensionnaires | | 2 | 5,7 |
| | | | Homme (Chef) et Épouse | Homme (Chef) sans Épouse | Femme (Chef) ou Veuve |
| | | Nb | 21 | 8 | 6 |
| | | % | 60,0 | 22,9 | 17,1 |
| | | avec enfant(s) < 18 ans | | 0 | 0 |

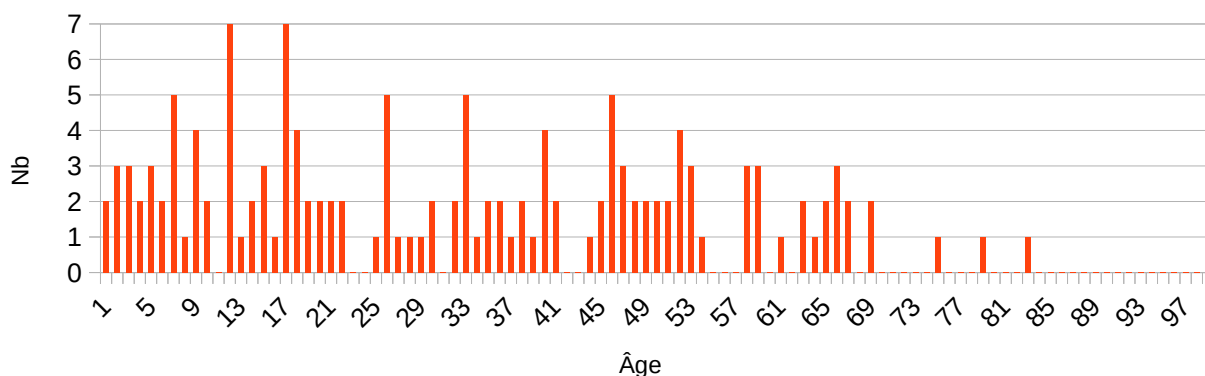
| | | | | | | | | | | | | | | | | | | | | | | | | | | | | | | | | | | | | | | | | | | | | | | | | | | | | | | | | | | | | | | | | | | | | | | | |
|-----------------------------------|-----|---|-----------------------------------|----|----------------|------------|-------------|-----|-------------|---|------------|----------|---------|-----|------------|----|------------|--------------|----------|-----|------------|----|------------|------|-----------------|------|-------------|---|-----|--------|---|-----|--------------|----|------|------|---|-----|----------------|---|-----|--------------|---|-----|------------------|---|-----|------------|---|-----|--------------|---|-----|------|---|-----|------|---|-----|-----------------------------|----|-------|--------|---|-----|--------|---|-----|----------|---|-----|
| | | <table><tr><td>Couple non marié</td><td>Nb</td></tr><tr><td>Homme et femme</td><td>0</td></tr><tr><td>Deux femmes</td><td>0</td></tr><tr><td>Deux hommes</td><td>0</td></tr></table> | Couple non marié | Nb | Homme et femme | 0 | Deux femmes | 0 | Deux hommes | 0 | | | | | | | | | | | | | | | | | | | | | | | | | | | | | | | | | | | | | | | | | | | | | | | | | | | | | | | | | | | | | |
| Couple non marié | Nb | | | | | | | | | | | | | | | | | | | | | | | | | | | | | | | | | | | | | | | | | | | | | | | | | | | | | | | | | | | | | | | | | | | | | | |
| Homme et femme | 0 | | | | | | | | | | | | | | | | | | | | | | | | | | | | | | | | | | | | | | | | | | | | | | | | | | | | | | | | | | | | | | | | | | | | | | |
| Deux femmes | 0 | | | | | | | | | | | | | | | | | | | | | | | | | | | | | | | | | | | | | | | | | | | | | | | | | | | | | | | | | | | | | | | | | | | | | | |
| Deux hommes | 0 | | | | | | | | | | | | | | | | | | | | | | | | | | | | | | | | | | | | | | | | | | | | | | | | | | | | | | | | | | | | | | | | | | | | | | |
| Nb d'individus | 142 | N°1 au N°142, tous français | | | | | | | | | | | | | | | | | | | | | | | | | | | | | | | | | | | | | | | | | | | | | | | | | | | | | | | | | | | | | | | | | | | | | |
| Types d'individus | 18 | <table><tr><td>Répartition des types d'individus</td><td>Nb</td><td>% ind</td></tr><tr><td>Belle-mère</td><td>1</td><td>0,7</td></tr><tr><td>Employé</td><td>7</td><td>4,9</td></tr><tr><td>Employée</td><td>10</td><td>7,0</td></tr><tr><td>Épouse</td><td>21</td><td>14,8</td></tr><tr><td>Femme (Chef)</td><td>6</td><td>4,2</td></tr><tr><td>Fille</td><td>26</td><td>18,3</td></tr><tr><td>Fils</td><td>17</td><td>12,0</td></tr><tr><td>Frère</td><td>1</td><td>0,7</td></tr><tr><td>Gendre</td><td>2</td><td>1,4</td></tr><tr><td>Homme (Chef)</td><td>29</td><td>20,4</td></tr><tr><td>Mère</td><td>4</td><td>2,8</td></tr><tr><td>Nourrisson (F)</td><td>1</td><td>0,7</td></tr><tr><td>Pensionnaire</td><td>2</td><td>1,4</td></tr><tr><td>Pensionnaire (F)</td><td>4</td><td>2,8</td></tr><tr><td>Petit fils</td><td>1</td><td>0,7</td></tr><tr><td>Petite fille</td><td>2</td><td>1,4</td></tr><tr><td>Père</td><td>2</td><td>1,4</td></tr><tr><td>Sœur</td><td>6</td><td>4,2</td></tr></table> <table><tr><td>Caractéristique de l'emploi</td><td>Nb</td><td>% mén</td></tr><tr><td>Divers</td><td>0</td><td>0,0</td></tr><tr><td>Patron</td><td>0</td><td>0,0</td></tr><tr><td>Patronne</td><td>0</td><td>0,0</td></tr></table> | Répartition des types d'individus | Nb | % ind | Belle-mère | 1 | 0,7 | Employé | 7 | 4,9 | Employée | 10 | 7,0 | Épouse | 21 | 14,8 | Femme (Chef) | 6 | 4,2 | Fille | 26 | 18,3 | Fils | 17 | 12,0 | Frère | 1 | 0,7 | Gendre | 2 | 1,4 | Homme (Chef) | 29 | 20,4 | Mère | 4 | 2,8 | Nourrisson (F) | 1 | 0,7 | Pensionnaire | 2 | 1,4 | Pensionnaire (F) | 4 | 2,8 | Petit fils | 1 | 0,7 | Petite fille | 2 | 1,4 | Père | 2 | 1,4 | Sœur | 6 | 4,2 | Caractéristique de l'emploi | Nb | % mén | Divers | 0 | 0,0 | Patron | 0 | 0,0 | Patronne | 0 | 0,0 |
| Répartition des types d'individus | Nb | % ind | | | | | | | | | | | | | | | | | | | | | | | | | | | | | | | | | | | | | | | | | | | | | | | | | | | | | | | | | | | | | | | | | | | | | |
| Belle-mère | 1 | 0,7 | | | | | | | | | | | | | | | | | | | | | | | | | | | | | | | | | | | | | | | | | | | | | | | | | | | | | | | | | | | | | | | | | | | | | |
| Employé | 7 | 4,9 | | | | | | | | | | | | | | | | | | | | | | | | | | | | | | | | | | | | | | | | | | | | | | | | | | | | | | | | | | | | | | | | | | | | | |
| Employée | 10 | 7,0 | | | | | | | | | | | | | | | | | | | | | | | | | | | | | | | | | | | | | | | | | | | | | | | | | | | | | | | | | | | | | | | | | | | | | |
| Épouse | 21 | 14,8 | | | | | | | | | | | | | | | | | | | | | | | | | | | | | | | | | | | | | | | | | | | | | | | | | | | | | | | | | | | | | | | | | | | | | |
| Femme (Chef) | 6 | 4,2 | | | | | | | | | | | | | | | | | | | | | | | | | | | | | | | | | | | | | | | | | | | | | | | | | | | | | | | | | | | | | | | | | | | | | |
| Fille | 26 | 18,3 | | | | | | | | | | | | | | | | | | | | | | | | | | | | | | | | | | | | | | | | | | | | | | | | | | | | | | | | | | | | | | | | | | | | | |
| Fils | 17 | 12,0 | | | | | | | | | | | | | | | | | | | | | | | | | | | | | | | | | | | | | | | | | | | | | | | | | | | | | | | | | | | | | | | | | | | | | |
| Frère | 1 | 0,7 | | | | | | | | | | | | | | | | | | | | | | | | | | | | | | | | | | | | | | | | | | | | | | | | | | | | | | | | | | | | | | | | | | | | | |
| Gendre | 2 | 1,4 | | | | | | | | | | | | | | | | | | | | | | | | | | | | | | | | | | | | | | | | | | | | | | | | | | | | | | | | | | | | | | | | | | | | | |
| Homme (Chef) | 29 | 20,4 | | | | | | | | | | | | | | | | | | | | | | | | | | | | | | | | | | | | | | | | | | | | | | | | | | | | | | | | | | | | | | | | | | | | | |
| Mère | 4 | 2,8 | | | | | | | | | | | | | | | | | | | | | | | | | | | | | | | | | | | | | | | | | | | | | | | | | | | | | | | | | | | | | | | | | | | | | |
| Nourrisson (F) | 1 | 0,7 | | | | | | | | | | | | | | | | | | | | | | | | | | | | | | | | | | | | | | | | | | | | | | | | | | | | | | | | | | | | | | | | | | | | | |
| Pensionnaire | 2 | 1,4 | | | | | | | | | | | | | | | | | | | | | | | | | | | | | | | | | | | | | | | | | | | | | | | | | | | | | | | | | | | | | | | | | | | | | |
| Pensionnaire (F) | 4 | 2,8 | | | | | | | | | | | | | | | | | | | | | | | | | | | | | | | | | | | | | | | | | | | | | | | | | | | | | | | | | | | | | | | | | | | | | |
| Petit fils | 1 | 0,7 | | | | | | | | | | | | | | | | | | | | | | | | | | | | | | | | | | | | | | | | | | | | | | | | | | | | | | | | | | | | | | | | | | | | | |
| Petite fille | 2 | 1,4 | | | | | | | | | | | | | | | | | | | | | | | | | | | | | | | | | | | | | | | | | | | | | | | | | | | | | | | | | | | | | | | | | | | | | |
| Père | 2 | 1,4 | | | | | | | | | | | | | | | | | | | | | | | | | | | | | | | | | | | | | | | | | | | | | | | | | | | | | | | | | | | | | | | | | | | | | |
| Sœur | 6 | 4,2 | | | | | | | | | | | | | | | | | | | | | | | | | | | | | | | | | | | | | | | | | | | | | | | | | | | | | | | | | | | | | | | | | | | | | |
| Caractéristique de l'emploi | Nb | % mén | | | | | | | | | | | | | | | | | | | | | | | | | | | | | | | | | | | | | | | | | | | | | | | | | | | | | | | | | | | | | | | | | | | | | |
| Divers | 0 | 0,0 | | | | | | | | | | | | | | | | | | | | | | | | | | | | | | | | | | | | | | | | | | | | | | | | | | | | | | | | | | | | | | | | | | | | | |
| Patron | 0 | 0,0 | | | | | | | | | | | | | | | | | | | | | | | | | | | | | | | | | | | | | | | | | | | | | | | | | | | | | | | | | | | | | | | | | | | | | |
| Patronne | 0 | 0,0 | | | | | | | | | | | | | | | | | | | | | | | | | | | | | | | | | | | | | | | | | | | | | | | | | | | | | | | | | | | | | | | | | | | | | |
| Professions | 26 | <table><tr><td>Profession(s)</td><td>Nb</td></tr><tr><td>Aubergiste</td><td>1</td></tr><tr><td>Bergère</td><td>1</td></tr><tr><td>Cantonnier</td><td>1</td></tr><tr><td>Charcutier</td><td>1</td></tr><tr><td>Charron</td><td>3</td></tr><tr><td>Cordonnier</td><td>1</td></tr><tr><td>Couturière</td><td>9</td></tr><tr><td>Couvreur</td><td>1</td></tr><tr><td>Desservant</td><td>1</td></tr><tr><td>Domestique</td><td>8</td></tr><tr><td>Garde champêtre</td><td>1</td></tr><tr><td>Instituteur</td><td>1</td></tr></table> | Profession(s) | Nb | Aubergiste | 1 | Bergère | 1 | Cantonnier | 1 | Charcutier | 1 | Charron | 3 | Cordonnier | 1 | Couturière | 9 | Couvreur | 1 | Desservant | 1 | Domestique | 8 | Garde champêtre | 1 | Instituteur | 1 | | | | | | | | | | | | | | | | | | | | | | | | | | | | | | | | | | | | | | | | | | | |
| Profession(s) | Nb | | | | | | | | | | | | | | | | | | | | | | | | | | | | | | | | | | | | | | | | | | | | | | | | | | | | | | | | | | | | | | | | | | | | | | |
| Aubergiste | 1 | | | | | | | | | | | | | | | | | | | | | | | | | | | | | | | | | | | | | | | | | | | | | | | | | | | | | | | | | | | | | | | | | | | | | | |
| Bergère | 1 | | | | | | | | | | | | | | | | | | | | | | | | | | | | | | | | | | | | | | | | | | | | | | | | | | | | | | | | | | | | | | | | | | | | | | |
| Cantonnier | 1 | | | | | | | | | | | | | | | | | | | | | | | | | | | | | | | | | | | | | | | | | | | | | | | | | | | | | | | | | | | | | | | | | | | | | | |
| Charcutier | 1 | | | | | | | | | | | | | | | | | | | | | | | | | | | | | | | | | | | | | | | | | | | | | | | | | | | | | | | | | | | | | | | | | | | | | | |
| Charron | 3 | | | | | | | | | | | | | | | | | | | | | | | | | | | | | | | | | | | | | | | | | | | | | | | | | | | | | | | | | | | | | | | | | | | | | | |
| Cordonnier | 1 | | | | | | | | | | | | | | | | | | | | | | | | | | | | | | | | | | | | | | | | | | | | | | | | | | | | | | | | | | | | | | | | | | | | | | |
| Couturière | 9 | | | | | | | | | | | | | | | | | | | | | | | | | | | | | | | | | | | | | | | | | | | | | | | | | | | | | | | | | | | | | | | | | | | | | | |
| Couvreur | 1 | | | | | | | | | | | | | | | | | | | | | | | | | | | | | | | | | | | | | | | | | | | | | | | | | | | | | | | | | | | | | | | | | | | | | | |
| Desservant | 1 | | | | | | | | | | | | | | | | | | | | | | | | | | | | | | | | | | | | | | | | | | | | | | | | | | | | | | | | | | | | | | | | | | | | | | |
| Domestique | 8 | | | | | | | | | | | | | | | | | | | | | | | | | | | | | | | | | | | | | | | | | | | | | | | | | | | | | | | | | | | | | | | | | | | | | | |
| Garde champêtre | 1 | | | | | | | | | | | | | | | | | | | | | | | | | | | | | | | | | | | | | | | | | | | | | | | | | | | | | | | | | | | | | | | | | | | | | | |
| Instituteur | 1 | | | | | | | | | | | | | | | | | | | | | | | | | | | | | | | | | | | | | | | | | | | | | | | | | | | | | | | | | | | | | | | | | | | | | | |

| | | <table><tr><td>Journalier</td><td>9</td></tr><tr><td>Journalière</td><td>4</td></tr><tr><td>Laboureur propriétaire</td><td>1</td></tr><tr><td>Lingère</td><td>4</td></tr><tr><td>Marchand</td><td>2</td></tr><tr><td>Maréchal</td><td>1</td></tr><tr><td>Menuisier</td><td>1</td></tr><tr><td>Ménagère</td><td>30</td></tr><tr><td>Propriétaire</td><td>4</td></tr><tr><td>Rentier</td><td>2</td></tr><tr><td>Rentière</td><td>1</td></tr><tr><td>Sabotier</td><td>3</td></tr><tr><td>Sacristain</td><td>1</td></tr><tr><td>Vacher</td><td>2</td></tr></table> | Journalier | 9 | Journalière | 4 | Laboureur propriétaire | 1 | Lingère | 4 | Marchand | 2 | Maréchal | 1 | Menuisier | 1 | Ménagère | 30 | Propriétaire | 4 | Rentier | 2 | Rentière | 1 | Sabotier | 3 | Sacristain | 1 | Vacher | 2 | | | | | | | | | | | | | | | | | | | | | | |
|---------------------------------|--------|--|--------------------|----|-------------|---|------------------------|--------|-------------------|-------|-----------------|----|------------------------------|----|--------------|------|-------------------|------|-----------------|---|--------------|---|----------------------|---|---------------|---|------------------|----|-------------------------|---|-----------------------|---|------------------|---|-----------------------------|---|------------------------|---|---------------------------|---|--------------------------------|---|-----------------|---|--------------------|---|---------------------------------|---|------------------------------|---|------------------------|---|
| Journalier | 9 | | | | | | | | | | | | | | | | | | | | | | | | | | | | | | | | | | | | | | | | | | | | | | | | | | | |
| Journalière | 4 | | | | | | | | | | | | | | | | | | | | | | | | | | | | | | | | | | | | | | | | | | | | | | | | | | | |
| Laboureur propriétaire | 1 | | | | | | | | | | | | | | | | | | | | | | | | | | | | | | | | | | | | | | | | | | | | | | | | | | | |
| Lingère | 4 | | | | | | | | | | | | | | | | | | | | | | | | | | | | | | | | | | | | | | | | | | | | | | | | | | | |
| Marchand | 2 | | | | | | | | | | | | | | | | | | | | | | | | | | | | | | | | | | | | | | | | | | | | | | | | | | | |
| Maréchal | 1 | | | | | | | | | | | | | | | | | | | | | | | | | | | | | | | | | | | | | | | | | | | | | | | | | | | |
| Menuisier | 1 | | | | | | | | | | | | | | | | | | | | | | | | | | | | | | | | | | | | | | | | | | | | | | | | | | | |
| Ménagère | 30 | | | | | | | | | | | | | | | | | | | | | | | | | | | | | | | | | | | | | | | | | | | | | | | | | | | |
| Propriétaire | 4 | | | | | | | | | | | | | | | | | | | | | | | | | | | | | | | | | | | | | | | | | | | | | | | | | | | |
| Rentier | 2 | | | | | | | | | | | | | | | | | | | | | | | | | | | | | | | | | | | | | | | | | | | | | | | | | | | |
| Rentière | 1 | | | | | | | | | | | | | | | | | | | | | | | | | | | | | | | | | | | | | | | | | | | | | | | | | | | |
| Sabotier | 3 | | | | | | | | | | | | | | | | | | | | | | | | | | | | | | | | | | | | | | | | | | | | | | | | | | | |
| Sacristain | 1 | | | | | | | | | | | | | | | | | | | | | | | | | | | | | | | | | | | | | | | | | | | | | | | | | | | |
| Vacher | 2 | | | | | | | | | | | | | | | | | | | | | | | | | | | | | | | | | | | | | | | | | | | | | | | | | | | |
| | | <table><tr><th colspan="4">Profession(s)</th></tr><tr><th></th><th>Sexe M</th><th>Sexe F</th><th>Total</th></tr><tr><td>Nombre</td><td>41</td><td>53</td><td>94</td></tr><tr><td>% / Nb Ind,</td><td>67,2</td><td>65,4</td><td>66,2</td></tr></table> | Profession(s) | | | | | Sexe M | Sexe F | Total | Nombre | 41 | 53 | 94 | % / Nb Ind, | 67,2 | 65,4 | 66,2 | | | | | | | | | | | | | | | | | | | | | | | | | | | | | | | | | | |
| Profession(s) | | | | | | | | | | | | | | | | | | | | | | | | | | | | | | | | | | | | | | | | | | | | | | | | | | | | |
| | Sexe M | Sexe F | Total | | | | | | | | | | | | | | | | | | | | | | | | | | | | | | | | | | | | | | | | | | | | | | | | | |
| Nombre | 41 | 53 | 94 | | | | | | | | | | | | | | | | | | | | | | | | | | | | | | | | | | | | | | | | | | | | | | | | | |
| % / Nb Ind, | 67,2 | 65,4 | 66,2 | | | | | | | | | | | | | | | | | | | | | | | | | | | | | | | | | | | | | | | | | | | | | | | | | |
| Lieux de naissance | 30 | <table><tr><th>Lieux de naissance</th><th>Nb</th></tr><tr><td>Azy (18019)</td><td>3</td></tr><tr><td>Brécý (18035)</td><td>1</td></tr><tr><td>Cher (le) (18000)</td><td>4</td></tr><tr><td>Coudray (45106)</td><td>2</td></tr><tr><td>Crézancy-en-Sancerre (18079)</td><td>2</td></tr><tr><td>Feux (18094)</td><td>4</td></tr><tr><td>Gardefort (18098)</td><td>2</td></tr><tr><td>Groises (18104)</td><td>5</td></tr><tr><td>Gron (18105)</td><td>1</td></tr><tr><td>Henrichemont (18109)</td><td>1</td></tr><tr><td>Herry (18110)</td><td>1</td></tr><tr><td>Jalognes (18116)</td><td>89</td></tr><tr><td>Lugny-Champagne (18132)</td><td>2</td></tr><tr><td>Menetou-Râtel (18144)</td><td>1</td></tr><tr><td>Montigny (18151)</td><td>2</td></tr><tr><td>Neuvy-Deux-Clochers (18163)</td><td>1</td></tr><tr><td>Nohant-en-Goût (18166)</td><td>1</td></tr><tr><td>Orveau-Bellesauve (45236)</td><td>1</td></tr><tr><td>Ourouer-les-Bourdelins (18175)</td><td>2</td></tr><tr><td>Parassy (18176)</td><td>1</td></tr><tr><td>Saint-Just (18218)</td><td>1</td></tr><tr><td>Saint-Martin-des-Champs (18224)</td><td>1</td></tr><tr><td>Saint-Paul-de-Tartas (43215)</td><td>1</td></tr><tr><td>Sainte-Solange (18235)</td><td>1</td></tr></table> | Lieux de naissance | Nb | Azy (18019) | 3 | Brécý (18035) | 1 | Cher (le) (18000) | 4 | Coudray (45106) | 2 | Crézancy-en-Sancerre (18079) | 2 | Feux (18094) | 4 | Gardefort (18098) | 2 | Groises (18104) | 5 | Gron (18105) | 1 | Henrichemont (18109) | 1 | Herry (18110) | 1 | Jalognes (18116) | 89 | Lugny-Champagne (18132) | 2 | Menetou-Râtel (18144) | 1 | Montigny (18151) | 2 | Neuvy-Deux-Clochers (18163) | 1 | Nohant-en-Goût (18166) | 1 | Orveau-Bellesauve (45236) | 1 | Ourouer-les-Bourdelins (18175) | 2 | Parassy (18176) | 1 | Saint-Just (18218) | 1 | Saint-Martin-des-Champs (18224) | 1 | Saint-Paul-de-Tartas (43215) | 1 | Sainte-Solange (18235) | 1 |
| Lieux de naissance | Nb | | | | | | | | | | | | | | | | | | | | | | | | | | | | | | | | | | | | | | | | | | | | | | | | | | | |
| Azy (18019) | 3 | | | | | | | | | | | | | | | | | | | | | | | | | | | | | | | | | | | | | | | | | | | | | | | | | | | |
| Brécý (18035) | 1 | | | | | | | | | | | | | | | | | | | | | | | | | | | | | | | | | | | | | | | | | | | | | | | | | | | |
| Cher (le) (18000) | 4 | | | | | | | | | | | | | | | | | | | | | | | | | | | | | | | | | | | | | | | | | | | | | | | | | | | |
| Coudray (45106) | 2 | | | | | | | | | | | | | | | | | | | | | | | | | | | | | | | | | | | | | | | | | | | | | | | | | | | |
| Crézancy-en-Sancerre (18079) | 2 | | | | | | | | | | | | | | | | | | | | | | | | | | | | | | | | | | | | | | | | | | | | | | | | | | | |
| Feux (18094) | 4 | | | | | | | | | | | | | | | | | | | | | | | | | | | | | | | | | | | | | | | | | | | | | | | | | | | |
| Gardefort (18098) | 2 | | | | | | | | | | | | | | | | | | | | | | | | | | | | | | | | | | | | | | | | | | | | | | | | | | | |
| Groises (18104) | 5 | | | | | | | | | | | | | | | | | | | | | | | | | | | | | | | | | | | | | | | | | | | | | | | | | | | |
| Gron (18105) | 1 | | | | | | | | | | | | | | | | | | | | | | | | | | | | | | | | | | | | | | | | | | | | | | | | | | | |
| Henrichemont (18109) | 1 | | | | | | | | | | | | | | | | | | | | | | | | | | | | | | | | | | | | | | | | | | | | | | | | | | | |
| Herry (18110) | 1 | | | | | | | | | | | | | | | | | | | | | | | | | | | | | | | | | | | | | | | | | | | | | | | | | | | |
| Jalognes (18116) | 89 | | | | | | | | | | | | | | | | | | | | | | | | | | | | | | | | | | | | | | | | | | | | | | | | | | | |
| Lugny-Champagne (18132) | 2 | | | | | | | | | | | | | | | | | | | | | | | | | | | | | | | | | | | | | | | | | | | | | | | | | | | |
| Menetou-Râtel (18144) | 1 | | | | | | | | | | | | | | | | | | | | | | | | | | | | | | | | | | | | | | | | | | | | | | | | | | | |
| Montigny (18151) | 2 | | | | | | | | | | | | | | | | | | | | | | | | | | | | | | | | | | | | | | | | | | | | | | | | | | | |
| Neuvy-Deux-Clochers (18163) | 1 | | | | | | | | | | | | | | | | | | | | | | | | | | | | | | | | | | | | | | | | | | | | | | | | | | | |
| Nohant-en-Goût (18166) | 1 | | | | | | | | | | | | | | | | | | | | | | | | | | | | | | | | | | | | | | | | | | | | | | | | | | | |
| Orveau-Bellesauve (45236) | 1 | | | | | | | | | | | | | | | | | | | | | | | | | | | | | | | | | | | | | | | | | | | | | | | | | | | |
| Ourouer-les-Bourdelins (18175) | 2 | | | | | | | | | | | | | | | | | | | | | | | | | | | | | | | | | | | | | | | | | | | | | | | | | | | |
| Parassy (18176) | 1 | | | | | | | | | | | | | | | | | | | | | | | | | | | | | | | | | | | | | | | | | | | | | | | | | | | |
| Saint-Just (18218) | 1 | | | | | | | | | | | | | | | | | | | | | | | | | | | | | | | | | | | | | | | | | | | | | | | | | | | |
| Saint-Martin-des-Champs (18224) | 1 | | | | | | | | | | | | | | | | | | | | | | | | | | | | | | | | | | | | | | | | | | | | | | | | | | | |
| Saint-Paul-de-Tartas (43215) | 1 | | | | | | | | | | | | | | | | | | | | | | | | | | | | | | | | | | | | | | | | | | | | | | | | | | | |
| Sainte-Solange (18235) | 1 | | | | | | | | | | | | | | | | | | | | | | | | | | | | | | | | | | | | | | | | | | | | | | | | | | | |

| | | | | | | |
|--|--|-----------------------------|--------|--------|-------|-------|
| | | Sancerre (18241) | 1 | | | |
| | | Savigny-en-Sancerre (18246) | 1 | | | |
| | | Sens-Beaujeu (18249) | 2 | | | |
| | | Veaugues (18272) | 6 | | | |
| | | Villequiers (18286) | 1 | | | |
| | | Vinon (18287) | 1 | | | |
| | | Lieu(x) de naissance | | | | |
| | | Nb | Sexe M | Sexe F | Total | % |
| | | Jalognes | 38 | 51 | 89 | 62,7 |
| | | Cher hors Jalognes | 21 | 28 | 49 | 34,5 |
| | | Nièvre | 0 | 0 | 0 | 0,0 |
| | | Paris, région parisienne | 0 | 0 | 0 | 0,0 |
| | | Autres | 2 | 2 | 4 | 2,8 |
| | | Total | 61 | 81 | 142 | 100,0 |

| | | | | | |
|-----|--|---|----------|----------|----------|
| Âge | | Âge | Sexe F | Sexe M | Sexe F+M |
| | | Âge Min | 10m | 10m | 10m |
| | | né(e) en | 1876 | 1876 | 1876 |
| | | Âge Max | 78 ans | 82 ans | 82 ans |
| | | né (e) en | 1798 | 1794 | 1794 |
| | | Âge Moyen | 29,6 ans | 32,9 ans | 31,0 ans |
| | | Écart Type | 20,6 | 21,4 | 20,9 |
| | | Nombre d'Individus | 81 | 61 | 142 |
| | | | 57,0 % | 43,0 % | 100,0 % |
| | | Âge < 16 ans | 23 | 18 | 41 |
| | | | 28,4 % | 29,5 % | 28,9 % |
| | | Âge > 55 ans | 13 | 9 | 22 |
| | | | 16,0 % | 14,8 % | 15,5 % |
| | | Écart d'âge max. entre les individus d'un ménage : 67 ans | | | |

Âge de la population



| | | | | |
|--|----|----------------|--|----|
| 1 ^{er} Prénoms (Aff. Nb > 1) | 49 | Prénoms | | Nb |
| | | Marie | | 33 |
| | | Jean | | 13 |
| | | Solange | | 7 |
| | | Jacques | | 6 |
| | | Louis | | 6 |
| | | Louise | | 6 |
| | | Jeanne | | 5 |
| | | Alexandrine | | 4 |
| | | Alexandre | | 3 |
| | | Etienne | | 3 |
| | | Eugénie | | 3 |
| | | François | | 3 |
| | | Joseph | | 3 |
| | | Madeleine | | 3 |
| | | Paulin | | 3 |
| | | Pierre | | 3 |
| | | Amélie | | 2 |
| | | Charles | | 2 |
| | | Michel | | 2 |
| | | Rosalie | | 2 |
| | | Véronique | | 2 |
| Patronymes (Aff. Nb > 1) | 60 | Patronymes H/F | | Nb |
| | | DEVALLIÈRE | | 10 |
| | | ETIÈVE | | 9 |
| | | BERNON | | 7 |
| | | DUTOUT | | 6 |
| | | BLIN | | 5 |
| | | FROMION | | 5 |
| | | JOULIN | | 5 |
| | | MILLET | | 5 |
| | | BIZET | | 4 |
| | | CHOLLET | | 4 |
| | | GUILLERAULT | | 4 |
| | | MILLERIOUX | | 4 |
| | | RASLE | | 4 |
| | | AYME | | 3 |
| | | BERNEAU | | 3 |
| | | CLÉMENT | | 3 |
| | | DUBOIS | | 3 |

| | | | |
|---|---|------------------|---|
| | | GAUCHER | 3 |
| | | MALLET | 3 |
| | | TIROY | 3 |
| | | BEAUFRÈRE | 2 |
| | | BERGOUNIAT | 2 |
| | | BLANCHET | 2 |
| | | BOUET | 2 |
| | | CHANTEREAU | 2 |
| | | CHAUVEAU | 2 |
| | | MARÉCHAL | 2 |
| | | POMMEREAU | 2 |
| | | VINCENT | 2 |
| Patronymes à la naissance des femmes mariées (Aff. Nb > 1) | 0 | Aucun patronyme, | |

Recherche des 142 habitants de 1876 dans les autres recensements

| | | |
|---|----|------|
| Recensement de 1876 | Nb | % |
| Habitants présents dans d'autres recensements | 81 | 57,0 |
| Habitants non présents dans d'autres recensements | 61 | 43,0 |

| | | |
|--|----|-------|
| Recensement de 1891 | Nb | % |
| Bourg (le) | 67 | 83,8 |
| Collins (Lieu-dit les) | 2 | 2,5 |
| Croix Saint Marc (Lieu-dit) | 1 | 1,3 |
| Mourate (Lieu-dit la) | 5 | 6,3 |
| Pascauds (Village les) | 2 | 2,5 |
| Saunière (Lieu-dit la) | 3 | 3,8 |
| Total | 80 | 100,0 |
| Pourcentage des présents de 1876 dans le recensement de 1891 | | 56,3 |

| | | |
|--|----|-------|
| Recensement de 1901 | Nb | % |
| Bourg (le) | 42 | 79,2 |
| Benelle (Village) | 1 | 1,9 |
| Chiron (Village) | 1 | 1,9 |
| Croix Saint Marc (Lieu-dit) | 1 | 1,9 |
| Montpiton (Quartier) | 3 | 5,7 |
| Pascauds (Village les) | 1 | 1,9 |
| Saunière (Lieu-dit la) | 4 | 7,5 |
| Total | 53 | 100,0 |
| Pourcentage des présents de 1876 dans le recensement de 1901 | | 37,3 |

| Recensement de 1906 | Nb | % |
|--|----|-------|
| Bourg (le) | 39 | 78,0 |
| Canatrie (Lieu-dit la) | 1 | 2,0 |
| Chiron (Village) | 1 | 2,0 |
| Croix Saint Marc (Lieu-dit) | 1 | 2,0 |
| Montpiton (Quartier) | 2 | 4,0 |
| Palais (Lieu-dit le) | 1 | 2,0 |
| Pascauds (Village les) | 1 | 2,0 |
| Saunière (Lieu-dit la) | 4 | 8,0 |
| Total | 50 | 100,0 |
| Pourcentage des présents de 1876 dans le recensement de 1906 | | 35,2 |

| Recensement de 1911 | Nb | % |
|--|----|-------|
| Bourg (le) | 24 | 66,7 |
| Alouette (Lieu-dit l') | 1 | 2,8 |
| Chiron (Village) | 1 | 2,8 |
| Croix Saint Marc (Lieu-dit) | 1 | 2,8 |
| Montpiton (Quartier) | 4 | 11,1 |
| Palais (Lieu-dit le) | 1 | 2,8 |
| Saunière (Lieu-dit la) | 4 | 11,1 |
| Total | 36 | 100,0 |
| Pourcentage des présents de 1876 dans le recensement de 1911 | | 25,4 |

| Recensement de 1921 | Nb | % |
|--|----|-------|
| Bourg (le) | 17 | 70,8 |
| Alouette (Lieu-dit l') | 1 | 4,2 |
| Benelle (Village) | 1 | 4,2 |
| Croix Saint Marc (Lieu-dit) | 1 | 4,2 |
| Montpiton (Quartier) | 1 | 4,2 |
| Palais (Lieu-dit le) | 1 | 4,2 |
| Saunière (Lieu-dit la) | 2 | 8,3 |
| Total | 24 | 100,0 |
| Pourcentage des présents de 1876 dans le recensement de 1921 | | 16,9 |

| Recensement de 1926 | Nb | % |
|--|----|-------|
| Bourg (le) | 18 | 69,2 |
| Alouette (Lieu-dit l') | 2 | 7,7 |
| Benelle (Village) | 1 | 3,8 |
| Montpiton (Quartier) | 1 | 3,8 |
| Palais (Lieu-dit le) | 1 | 3,8 |
| Saunière (Lieu-dit la) | 1 | 3,8 |
| Vinéry (Lieu-dit) | 2 | 7,7 |
| Total | 26 | 100,0 |
| Pourcentage des présents de 1876 dans le recensement de 1926 | | 18,3 |

| Recensement de 1931 | Nb | % |
|--|----|-------|
| Bourg (le) | 14 | 70,0 |
| Alouette (Lieu-dit l') | 2 | 10,0 |
| Benelle (Village) | 1 | 5,0 |
| Palais (Lieu-dit le) | 1 | 5,0 |
| Saunière (Lieu-dit la) | 1 | 5,0 |
| Vinéry (Lieu-dit) | 1 | 5,0 |
| Total | 20 | 100,0 |
| Pourcentage des présents de 1876 dans le recensement de 1931 | | 14,1 |

| Recensement de 1936 | Nb | % |
|--|----|-------|
| Bourg (le) | 12 | 70,6 |
| Alouette (Lieu-dit l') | 2 | 11,8 |
| Benelle (Village) | 1 | 5,9 |
| Palais (Lieu-dit le) | 1 | 5,9 |
| Vinéry (Lieu-dit) | 1 | 5,9 |
| Total | 17 | 100,0 |
| Pourcentage des présents de 1876 dans le recensement de 1936 | | 12,0 |

| Recensement de 1946 | Nb | % |
|--|----|-------|
| Bourg (le) | 4 | 50,0 |
| Alouette (Lieu-dit l') | 1 | 12,5 |
| Benelle (Village) | 1 | 12,5 |
| Croix Saint Marc (Lieu-dit) | 1 | 12,5 |
| Vinéry (Lieu-dit) | 1 | 12,5 |
| Total | 8 | 100,0 |
| Pourcentage des présents de 1876 dans le recensement de 1946 | | 5,6 |

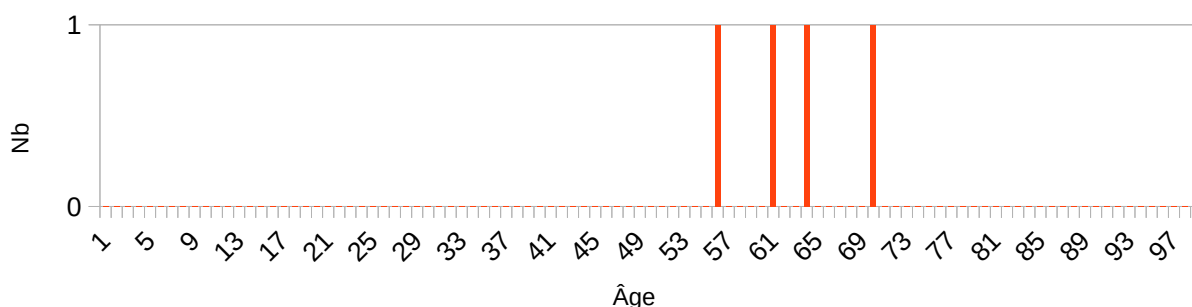
Observations :

Alouette (Lieu-dit I')

| Désignation | Nombre | Recensement 1876 (JL02) Jalognes | | | |
|------------------------|--------|--|------------------------|--------------------------|-----------------------|
| Folio | 1 | N°27 | | | |
| Nb de maisons occupées | 2 | N°1 au N°2, | | | |
| | | Nombre de ménages par maison | | Nb | % |
| | | 1 ménage par maison | | 1 | 100,0 |
| | | 2 ménages par maison | | 0 | 0,0 |
| Nb de ménages | 2 | N°1 au N°2, mén : Ménage, ind. : Individu | | | |
| | | Nb de personnes par ménage | | Nb | % mén % ind |
| | | 1 personne | | 0 | 0,0 0,0 |
| | | 2 personnes | | 2 | 100,0 100,0 |
| | | Nb de générations par ménage | | Nb | % mén |
| | | 1 génération : époux | | 2 | 100,0 |
| | | 2 génér. : époux, enfants | | 0 | 0,0 |
| | | 2 génér. : époux, parents | | 0 | 0,0 |
| | | 2 génér. : époux, petit-enfants | | 0 | 0,0 |
| | | 3 génér. : époux, parents, enfants | | 0 | 0,0 |
| | | 3 génér. : époux, enfants, petit-enfants | | 0 | 0,0 |
| | | 4 génér. : époux, parents, enfants, petits-enfants | | 0 | 0,0 |
| | | Nb de ménages | | Nb | % mén |
| | | - ayant des employés | | 1 | 50,0 |
| | | - ayant des pensionnaires | | 0 | 0,0 |
| | | | Homme (Chef) et Épouse | Homme (Chef) sans Épouse | Femme (Chef) ou Veuve |
| | | Nb | 1 | 1 | 0 |
| | | % | 50,0 | 50,0 | 0,0 |
| | | avec enfant(s) < 18 ans | | 0 | 0 |
| | | Couple non marié | | Nb | |
| | | Homme et femme | | 0 | |
| | | Deux femmes | | 0 | |
| | | Deux hommes | | 0 | |
| Nb d'individus | 4 | N°792 au N°795, tous français | | | |
| Types d'individus | 3 | Répartition des types d'individus | | Nb | % ind |
| | | Employée | | 1 | 25,0 |
| | | Épouse | | 1 | 25,0 |
| | | Homme (Chef) | | 2 | 50,0 |

| | | | | | | | | | | | | | | | | | | | | | | | | | | | | | | | | | | | | | | | | | | | | | | | | | | | |
|-----------------------------|----------|---|-----------------------------|--------|-------------------|----------|------------------|--------|------------------|--------|----------------------|----------|---------------|------|---------|--------|--------|--------|-----------|-------|----------|------|-----------|----------|-------------|--------------------|------------|-------|-----|------|--------------------|---|---|---|--------|--------------------------|---------|--------------|---|-----|--------|-------|-------|-------|--------------|-------|---|---|--------|---------|--------|
| | | <table><tr><td>Caractéristique de l'emploi</td><td>Nb</td><td>% mén</td></tr><tr><td>Divers</td><td>0</td><td>0,0</td></tr><tr><td>Patron</td><td>0</td><td>0,0</td></tr><tr><td>Patronne</td><td>0</td><td>0,0</td></tr></table> | Caractéristique de l'emploi | Nb | % mén | Divers | 0 | 0,0 | Patron | 0 | 0,0 | Patronne | 0 | 0,0 | | | | | | | | | | | | | | | | | | | | | | | | | | | | | | | | | | | | | |
| Caractéristique de l'emploi | Nb | % mén | | | | | | | | | | | | | | | | | | | | | | | | | | | | | | | | | | | | | | | | | | | | | | | | | |
| Divers | 0 | 0,0 | | | | | | | | | | | | | | | | | | | | | | | | | | | | | | | | | | | | | | | | | | | | | | | | | |
| Patron | 0 | 0,0 | | | | | | | | | | | | | | | | | | | | | | | | | | | | | | | | | | | | | | | | | | | | | | | | | |
| Patronne | 0 | 0,0 | | | | | | | | | | | | | | | | | | | | | | | | | | | | | | | | | | | | | | | | | | | | | | | | | |
| Professions | 4 | <table><tr><td>Profession(s)</td><td>Nb</td></tr><tr><td>Journalier</td><td>1</td></tr><tr><td>Mendiant</td><td>1</td></tr><tr><td>Mendiante</td><td>1</td></tr><tr><td>Ménagère</td><td>1</td></tr></table> <table><tr><td colspan="4">Profession(s)</td></tr><tr><td></td><td>Sexe M</td><td>Sexe F</td><td>Total</td></tr><tr><td>Nombre</td><td>2</td><td>2</td><td>4</td></tr><tr><td>% / Nb Ind,</td><td>100,0</td><td>100,0</td><td>100,0</td></tr></table> | Profession(s) | Nb | Journalier | 1 | Mendiant | 1 | Mendiante | 1 | Ménagère | 1 | Profession(s) | | | | | Sexe M | Sexe F | Total | Nombre | 2 | 2 | 4 | % / Nb Ind, | 100,0 | 100,0 | 100,0 | | | | | | | | | | | | | | | | | | | | | | | |
| Profession(s) | Nb | | | | | | | | | | | | | | | | | | | | | | | | | | | | | | | | | | | | | | | | | | | | | | | | | | |
| Journalier | 1 | | | | | | | | | | | | | | | | | | | | | | | | | | | | | | | | | | | | | | | | | | | | | | | | | | |
| Mendiant | 1 | | | | | | | | | | | | | | | | | | | | | | | | | | | | | | | | | | | | | | | | | | | | | | | | | | |
| Mendiante | 1 | | | | | | | | | | | | | | | | | | | | | | | | | | | | | | | | | | | | | | | | | | | | | | | | | | |
| Ménagère | 1 | | | | | | | | | | | | | | | | | | | | | | | | | | | | | | | | | | | | | | | | | | | | | | | | | | |
| Profession(s) | | | | | | | | | | | | | | | | | | | | | | | | | | | | | | | | | | | | | | | | | | | | | | | | | | | |
| | Sexe M | Sexe F | Total | | | | | | | | | | | | | | | | | | | | | | | | | | | | | | | | | | | | | | | | | | | | | | | | |
| Nombre | 2 | 2 | 4 | | | | | | | | | | | | | | | | | | | | | | | | | | | | | | | | | | | | | | | | | | | | | | | | |
| % / Nb Ind, | 100,0 | 100,0 | 100,0 | | | | | | | | | | | | | | | | | | | | | | | | | | | | | | | | | | | | | | | | | | | | | | | | |
| Lieux de naissance | 3 | <table><tr><td>Lieux de naissance</td><td>Nb</td></tr><tr><td>Cher (le) (18000)</td><td>2</td></tr><tr><td>Jalognes (18116)</td><td>1</td></tr><tr><td>Veaugues (18272)</td><td>1</td></tr></table> <table><tr><td colspan="5">Lieu(x) de naissance</td></tr><tr><td>Nb</td><td>Sexe M</td><td>Sexe F</td><td>Total</td><td>%</td></tr><tr><td>Jalognes</td><td>0</td><td>1</td><td>1</td><td>25,0</td></tr><tr><td>Cher hors Jalognes</td><td>2</td><td>1</td><td>3</td><td>75,0</td></tr><tr><td>Nièvre</td><td>0</td><td>0</td><td>0</td><td>0,0</td></tr><tr><td>Paris, région parisienne</td><td>0</td><td>0</td><td>0</td><td>0,0</td></tr><tr><td>Autres</td><td>0</td><td>0</td><td>0</td><td>0,0</td></tr><tr><td>Total</td><td>2</td><td>2</td><td>4</td><td>100,0</td></tr></table> | Lieux de naissance | Nb | Cher (le) (18000) | 2 | Jalognes (18116) | 1 | Veaugues (18272) | 1 | Lieu(x) de naissance | | | | | Nb | Sexe M | Sexe F | Total | % | Jalognes | 0 | 1 | 1 | 25,0 | Cher hors Jalognes | 2 | 1 | 3 | 75,0 | Nièvre | 0 | 0 | 0 | 0,0 | Paris, région parisienne | 0 | 0 | 0 | 0,0 | Autres | 0 | 0 | 0 | 0,0 | Total | 2 | 2 | 4 | 100,0 | |
| Lieux de naissance | Nb | | | | | | | | | | | | | | | | | | | | | | | | | | | | | | | | | | | | | | | | | | | | | | | | | | |
| Cher (le) (18000) | 2 | | | | | | | | | | | | | | | | | | | | | | | | | | | | | | | | | | | | | | | | | | | | | | | | | | |
| Jalognes (18116) | 1 | | | | | | | | | | | | | | | | | | | | | | | | | | | | | | | | | | | | | | | | | | | | | | | | | | |
| Veaugues (18272) | 1 | | | | | | | | | | | | | | | | | | | | | | | | | | | | | | | | | | | | | | | | | | | | | | | | | | |
| Lieu(x) de naissance | | | | | | | | | | | | | | | | | | | | | | | | | | | | | | | | | | | | | | | | | | | | | | | | | | | |
| Nb | Sexe M | Sexe F | Total | % | | | | | | | | | | | | | | | | | | | | | | | | | | | | | | | | | | | | | | | | | | | | | | | |
| Jalognes | 0 | 1 | 1 | 25,0 | | | | | | | | | | | | | | | | | | | | | | | | | | | | | | | | | | | | | | | | | | | | | | | |
| Cher hors Jalognes | 2 | 1 | 3 | 75,0 | | | | | | | | | | | | | | | | | | | | | | | | | | | | | | | | | | | | | | | | | | | | | | | |
| Nièvre | 0 | 0 | 0 | 0,0 | | | | | | | | | | | | | | | | | | | | | | | | | | | | | | | | | | | | | | | | | | | | | | | |
| Paris, région parisienne | 0 | 0 | 0 | 0,0 | | | | | | | | | | | | | | | | | | | | | | | | | | | | | | | | | | | | | | | | | | | | | | | |
| Autres | 0 | 0 | 0 | 0,0 | | | | | | | | | | | | | | | | | | | | | | | | | | | | | | | | | | | | | | | | | | | | | | | |
| Total | 2 | 2 | 4 | 100,0 | | | | | | | | | | | | | | | | | | | | | | | | | | | | | | | | | | | | | | | | | | | | | | | |
| Âge | | <table><tr><td>Âge</td><td>Sexe F</td><td>Sexe M</td><td>Sexe F+M</td></tr><tr><td>Âge Min</td><td>55 ans</td><td>63 ans</td><td>55 ans</td></tr><tr><td>né(e) en</td><td>1821</td><td>1813</td><td>1821</td></tr><tr><td>Âge Max</td><td>60 ans</td><td>69 ans</td><td>69 ans</td></tr><tr><td>né (e) en</td><td>1816</td><td>1807</td><td>1807</td></tr><tr><td>Âge Moyen</td><td>57,5 ans</td><td>66,0 ans</td><td>61,7 ans</td></tr><tr><td>Écart Type</td><td>3,5</td><td>4,2</td><td>5,9</td></tr><tr><td rowspan="2">Nombre d'Individus</td><td>2</td><td>2</td><td>4</td></tr><tr><td>50,0 %</td><td>50,0 %</td><td>100,0 %</td></tr><tr><td rowspan="2">Âge < 16 ans</td><td>0</td><td>0</td><td>0</td></tr><tr><td>0,0 %</td><td>0,0 %</td><td>0,0 %</td></tr><tr><td rowspan="2">Âge > 55 ans</td><td>1</td><td>2</td><td>3</td></tr><tr><td>50,0 %</td><td>100,0 %</td><td>75,0 %</td></tr></table> Écart d'âge max. entre les individus d'un ménage : 3 ans | Âge | Sexe F | Sexe M | Sexe F+M | Âge Min | 55 ans | 63 ans | 55 ans | né(e) en | 1821 | 1813 | 1821 | Âge Max | 60 ans | 69 ans | 69 ans | né (e) en | 1816 | 1807 | 1807 | Âge Moyen | 57,5 ans | 66,0 ans | 61,7 ans | Écart Type | 3,5 | 4,2 | 5,9 | Nombre d'Individus | 2 | 2 | 4 | 50,0 % | 50,0 % | 100,0 % | Âge < 16 ans | 0 | 0 | 0 | 0,0 % | 0,0 % | 0,0 % | Âge > 55 ans | 1 | 2 | 3 | 50,0 % | 100,0 % | 75,0 % |
| Âge | Sexe F | Sexe M | Sexe F+M | | | | | | | | | | | | | | | | | | | | | | | | | | | | | | | | | | | | | | | | | | | | | | | | |
| Âge Min | 55 ans | 63 ans | 55 ans | | | | | | | | | | | | | | | | | | | | | | | | | | | | | | | | | | | | | | | | | | | | | | | | |
| né(e) en | 1821 | 1813 | 1821 | | | | | | | | | | | | | | | | | | | | | | | | | | | | | | | | | | | | | | | | | | | | | | | | |
| Âge Max | 60 ans | 69 ans | 69 ans | | | | | | | | | | | | | | | | | | | | | | | | | | | | | | | | | | | | | | | | | | | | | | | | |
| né (e) en | 1816 | 1807 | 1807 | | | | | | | | | | | | | | | | | | | | | | | | | | | | | | | | | | | | | | | | | | | | | | | | |
| Âge Moyen | 57,5 ans | 66,0 ans | 61,7 ans | | | | | | | | | | | | | | | | | | | | | | | | | | | | | | | | | | | | | | | | | | | | | | | | |
| Écart Type | 3,5 | 4,2 | 5,9 | | | | | | | | | | | | | | | | | | | | | | | | | | | | | | | | | | | | | | | | | | | | | | | | |
| Nombre d'Individus | 2 | 2 | 4 | | | | | | | | | | | | | | | | | | | | | | | | | | | | | | | | | | | | | | | | | | | | | | | | |
| | 50,0 % | 50,0 % | 100,0 % | | | | | | | | | | | | | | | | | | | | | | | | | | | | | | | | | | | | | | | | | | | | | | | | |
| Âge < 16 ans | 0 | 0 | 0 | | | | | | | | | | | | | | | | | | | | | | | | | | | | | | | | | | | | | | | | | | | | | | | | |
| | 0,0 % | 0,0 % | 0,0 % | | | | | | | | | | | | | | | | | | | | | | | | | | | | | | | | | | | | | | | | | | | | | | | | |
| Âge > 55 ans | 1 | 2 | 3 | | | | | | | | | | | | | | | | | | | | | | | | | | | | | | | | | | | | | | | | | | | | | | | | |
| | 50,0 % | 100,0 % | 75,0 % | | | | | | | | | | | | | | | | | | | | | | | | | | | | | | | | | | | | | | | | | | | | | | | | |

Âge de la population



| | | |
|---|---|------------------|
| 1 ^{er} Prénoms (Aff. Nb > 1) | 4 | Tous différents |
| Patronymes (Aff. Nb > 1) | 4 | Tous différents |
| Patronymes à la naissance des femmes mariées (Aff. Nb > 1) | 0 | Aucun patronyme, |

Recherche des 4 habitants de 1876 dans les autres recensements

| Recensement de 1876 | Nb | % |
|---|----|------|
| Habitants présents dans d'autres recensements | 1 | 25,0 |
| Habitants non présents dans d'autres recensements | 3 | 75,0 |

| Recensement de 1891 | Nb | % |
|--|----|-------|
| Alouette (Lieu-dit I') | 1 | 100,0 |
| Total | 1 | 100,0 |
| Pourcentage des présents de 1876 dans le recensement de 1891 | | 25,0 |

Observations :

Bannie (Lieu-dit la)

| Désignation | Nombre | Recensement 1876 (JL04) Jalognes | | | |
|------------------------|--------|--|------------------------|--------------------------|-----------------------|
| Folio | 1 | N°26, | | | |
| Nb de maisons occupées | 1 | N°1, | | | |
| | | Nombre de ménages par maison | | Nb | % |
| | | 1 ménage par maison | | 1 | 100,0 |
| | | 2 ménages par maison | | 0 | 0,0 |
| Nb de ménages | 1 | N°1 mén : Ménage, ind. : Individu | | | |
| | | Nb de personnes par ménage | | Nb | % mén % ind |
| | | 1 personne | | 0 | |
| | | - personnes | | 0 | |
| | | 10 personnes | | 1 | 100,0 100,0 |
| | | Nb de générations par ménage | | Nb | % mén |
| | | 1 génération : époux | | 0 | 0,0 |
| | | 2 génér. : époux, enfants | | 1 | 100,0 |
| | | 2 génér. : époux, parents | | 0 | 0,0 |
| | | 2 génér. : époux, petit-enfants | | 0 | 0,0 |
| | | 3 génér. : époux, parents, enfants | | 0 | 0,0 |
| | | 3 génér. : époux, enfants, petit-enfants | | 0 | 0,0 |
| | | 4 génér. : époux, parents, enfants, petits-enfants | | 0 | 0,0 |
| | | Nb de ménages | | Nb | % mén |
| | | - ayant des employés | | 1 | 100,0 |
| | | - ayant des pensionnaires | | 0 | 0,0 |
| | | | Homme (Chef) et Épouse | Homme (Chef) sans Épouse | Femme (Chef) ou Veuve |
| | | Nb | 1 | 0 | 0 |
| | | % | 100,0 | 0,0 | 0,0 |
| | | avec enfant(s) < 18 ans | | 0 | 0 |
| | | Couple non marié | | Nb | |
| | | Homme et femme | | 0 | |
| | | Deux femmes | | 0 | |
| | | Deux hommes | | 0 | |
| Nb d'individus | 10 | N°778 au N°787, tous français | | | |
| Types d'individus | 5 | Répartition des types d'individus | | Nb | % ind |
| | | Employé | | 5 | 50 |
| | | Employée | | 2 | 20 |

| | | | | | | | | | | | | | | | | | | | | | | | | | | | | | | | | | | | | | | | | | | | | | | | | | | | | | | | | | |
|-----------------------------|--------|---|-----------------------------|-------|-------|-------------------|---|-----|--------------|---|-----|------------------|---|-----|------------------|--|---|----------------------|--|--|--|--|--------|--------|--------|--------|---|----------|----|-------------|-------|-------|--------------------|---|---|---|------|--------|---|---|---|-----|--------------------------|---|---|---|-----|--------|---|---|---|-----|-------|---|---|----|-------|
| | | <table><tr><td>Épouse</td><td>1</td><td>10</td></tr><tr><td>Fils</td><td>1</td><td>10</td></tr><tr><td>Homme (Chef)</td><td>1</td><td>10</td></tr></table> | Épouse | 1 | 10 | Fils | 1 | 10 | Homme (Chef) | 1 | 10 | | | | | | | | | | | | | | | | | | | | | | | | | | | | | | | | | | | | | | | | | | | | | | |
| Épouse | 1 | 10 | | | | | | | | | | | | | | | | | | | | | | | | | | | | | | | | | | | | | | | | | | | | | | | | | | | | | | | |
| Fils | 1 | 10 | | | | | | | | | | | | | | | | | | | | | | | | | | | | | | | | | | | | | | | | | | | | | | | | | | | | | | | |
| Homme (Chef) | 1 | 10 | | | | | | | | | | | | | | | | | | | | | | | | | | | | | | | | | | | | | | | | | | | | | | | | | | | | | | | |
| | | <table><tr><td>Caractéristique de l'emploi</td><td>Nb</td><td>% mén</td></tr><tr><td>Divers</td><td>0</td><td>0,0</td></tr><tr><td>Patron</td><td>0</td><td>0,0</td></tr><tr><td>Patronne</td><td>0</td><td>0,0</td></tr></table> | Caractéristique de l'emploi | Nb | % mén | Divers | 0 | 0,0 | Patron | 0 | 0,0 | Patronne | 0 | 0,0 | | | | | | | | | | | | | | | | | | | | | | | | | | | | | | | | | | | | | | | | | | | |
| Caractéristique de l'emploi | Nb | % mén | | | | | | | | | | | | | | | | | | | | | | | | | | | | | | | | | | | | | | | | | | | | | | | | | | | | | | | |
| Divers | 0 | 0,0 | | | | | | | | | | | | | | | | | | | | | | | | | | | | | | | | | | | | | | | | | | | | | | | | | | | | | | | |
| Patron | 0 | 0,0 | | | | | | | | | | | | | | | | | | | | | | | | | | | | | | | | | | | | | | | | | | | | | | | | | | | | | | | |
| Patronne | 0 | 0,0 | | | | | | | | | | | | | | | | | | | | | | | | | | | | | | | | | | | | | | | | | | | | | | | | | | | | | | | |
| Professions | 4 | <table><tr><td colspan="2">Profession(s)</td><td>Nb</td></tr><tr><td colspan="2">Domestique</td><td>6</td></tr><tr><td colspan="2">Farinier</td><td>1</td></tr><tr><td colspan="2">Rentier</td><td>2</td></tr><tr><td colspan="2">Rentière</td><td>1</td></tr></table> <table><tr><td colspan="4">Profession(s)</td></tr><tr><td></td><td>Sexe M</td><td>Sexe F</td><td>Total</td></tr><tr><td>Nombre</td><td>9</td><td>1</td><td>10</td></tr><tr><td>% / Nb Ind,</td><td>100,0</td><td>100,0</td><td>100,0</td></tr></table> | Profession(s) | | Nb | Domestique | | 6 | Farinier | | 1 | Rentier | | 2 | Rentière | | 1 | Profession(s) | | | | | Sexe M | Sexe F | Total | Nombre | 9 | 1 | 10 | % / Nb Ind, | 100,0 | 100,0 | 100,0 | | | | | | | | | | | | | | | | | | | | | | | | |
| Profession(s) | | Nb | | | | | | | | | | | | | | | | | | | | | | | | | | | | | | | | | | | | | | | | | | | | | | | | | | | | | | | |
| Domestique | | 6 | | | | | | | | | | | | | | | | | | | | | | | | | | | | | | | | | | | | | | | | | | | | | | | | | | | | | | | |
| Farinier | | 1 | | | | | | | | | | | | | | | | | | | | | | | | | | | | | | | | | | | | | | | | | | | | | | | | | | | | | | | |
| Rentier | | 2 | | | | | | | | | | | | | | | | | | | | | | | | | | | | | | | | | | | | | | | | | | | | | | | | | | | | | | | |
| Rentière | | 1 | | | | | | | | | | | | | | | | | | | | | | | | | | | | | | | | | | | | | | | | | | | | | | | | | | | | | | | |
| Profession(s) | | | | | | | | | | | | | | | | | | | | | | | | | | | | | | | | | | | | | | | | | | | | | | | | | | | | | | | | | |
| | Sexe M | Sexe F | Total | | | | | | | | | | | | | | | | | | | | | | | | | | | | | | | | | | | | | | | | | | | | | | | | | | | | | | |
| Nombre | 9 | 1 | 10 | | | | | | | | | | | | | | | | | | | | | | | | | | | | | | | | | | | | | | | | | | | | | | | | | | | | | | |
| % / Nb Ind, | 100,0 | 100,0 | 100,0 | | | | | | | | | | | | | | | | | | | | | | | | | | | | | | | | | | | | | | | | | | | | | | | | | | | | | | |
| Lieux de naissance | 4 | <table><tr><td colspan="2">Lieux de naissance</td><td>Nb</td></tr><tr><td colspan="2">Cher (le) (18000)</td><td>5</td></tr><tr><td colspan="2">Feux (18094)</td><td>2</td></tr><tr><td colspan="2">Jalognes (18116)</td><td>2</td></tr><tr><td colspan="2">Veaugues (18272)</td><td>1</td></tr></table> <table><tr><td colspan="5">Lieu(x) de naissance</td></tr><tr><td>Nb</td><td>Sexe M</td><td>Sexe F</td><td>Total</td><td>%</td></tr><tr><td>Jalognes</td><td>1</td><td>1</td><td>2</td><td>20,0</td></tr><tr><td>Cher hors Jalognes</td><td>6</td><td>2</td><td>8</td><td>80,0</td></tr><tr><td>Nièvre</td><td>0</td><td>0</td><td>0</td><td>0,0</td></tr><tr><td>Paris, région parisienne</td><td>0</td><td>0</td><td>0</td><td>0,0</td></tr><tr><td>Autres</td><td>0</td><td>0</td><td>0</td><td>0,0</td></tr><tr><td>Total</td><td>7</td><td>3</td><td>10</td><td>100,0</td></tr></table> | Lieux de naissance | | Nb | Cher (le) (18000) | | 5 | Feux (18094) | | 2 | Jalognes (18116) | | 2 | Veaugues (18272) | | 1 | Lieu(x) de naissance | | | | | Nb | Sexe M | Sexe F | Total | % | Jalognes | 1 | 1 | 2 | 20,0 | Cher hors Jalognes | 6 | 2 | 8 | 80,0 | Nièvre | 0 | 0 | 0 | 0,0 | Paris, région parisienne | 0 | 0 | 0 | 0,0 | Autres | 0 | 0 | 0 | 0,0 | Total | 7 | 3 | 10 | 100,0 |
| Lieux de naissance | | Nb | | | | | | | | | | | | | | | | | | | | | | | | | | | | | | | | | | | | | | | | | | | | | | | | | | | | | | | |
| Cher (le) (18000) | | 5 | | | | | | | | | | | | | | | | | | | | | | | | | | | | | | | | | | | | | | | | | | | | | | | | | | | | | | | |
| Feux (18094) | | 2 | | | | | | | | | | | | | | | | | | | | | | | | | | | | | | | | | | | | | | | | | | | | | | | | | | | | | | | |
| Jalognes (18116) | | 2 | | | | | | | | | | | | | | | | | | | | | | | | | | | | | | | | | | | | | | | | | | | | | | | | | | | | | | | |
| Veaugues (18272) | | 1 | | | | | | | | | | | | | | | | | | | | | | | | | | | | | | | | | | | | | | | | | | | | | | | | | | | | | | | |
| Lieu(x) de naissance | | | | | | | | | | | | | | | | | | | | | | | | | | | | | | | | | | | | | | | | | | | | | | | | | | | | | | | | | |
| Nb | Sexe M | Sexe F | Total | % | | | | | | | | | | | | | | | | | | | | | | | | | | | | | | | | | | | | | | | | | | | | | | | | | | | | | |
| Jalognes | 1 | 1 | 2 | 20,0 | | | | | | | | | | | | | | | | | | | | | | | | | | | | | | | | | | | | | | | | | | | | | | | | | | | | | |
| Cher hors Jalognes | 6 | 2 | 8 | 80,0 | | | | | | | | | | | | | | | | | | | | | | | | | | | | | | | | | | | | | | | | | | | | | | | | | | | | | |
| Nièvre | 0 | 0 | 0 | 0,0 | | | | | | | | | | | | | | | | | | | | | | | | | | | | | | | | | | | | | | | | | | | | | | | | | | | | | |
| Paris, région parisienne | 0 | 0 | 0 | 0,0 | | | | | | | | | | | | | | | | | | | | | | | | | | | | | | | | | | | | | | | | | | | | | | | | | | | | | |
| Autres | 0 | 0 | 0 | 0,0 | | | | | | | | | | | | | | | | | | | | | | | | | | | | | | | | | | | | | | | | | | | | | | | | | | | | | |
| Total | 7 | 3 | 10 | 100,0 | | | | | | | | | | | | | | | | | | | | | | | | | | | | | | | | | | | | | | | | | | | | | | | | | | | | | |

| | | | | | |
|-----|--|---|--------|----------|----------|
| Âge | | Âge | Sexe F | Sexe M | Sexe F+M |
| | | Âge Min né(e) en | 14 ans | 14 ans | 14 ans |
| | | | 1862 | 1862 | 1862 |
| | | Âge Max né (e) en | 70 ans | 72 ans | 72 ans |
| | | | 1806 | 1804 | 1804 |
| | | Âge Moyen Écart Type | 35 ans | 41,3 ans | 39,4 ans |
| | | | 30,5 | 24,6 | 24,9 |
| | | Nombre d'Indivi- dus | 3 | 7 | 10 |
| | | | 30,0 | 70,0 | 100,0 |
| | | Âge < 16 ans | 1 | 1 | 2 |
| | | | 33,3 % | 14,3 % | 50 % |
| | | Âge > 55 ans | 1 | 3 | 4 |
| | | | 33,3 % | 42,9 % | 40,0 % |
| | | Écart d'âge max. entre les individus d'un ménage : 29 ans | | | |



| | | | |
|---|----|------------------|----|
| 1 ^{er} Prénoms (Aff. Nb > 1) | 10 | Tous différents | |
| Patronymes (Aff. Nb > 1) | 9 | | |
| | | Patronymes H/F | Nb |
| | | PLANCHON | 2 |
| Patronymes à la nais- sance des femmes mariées (Aff. Nb > 1) | 0 | Aucun patronyme, | |

Recherche des 10 habitants de 1876 dans les autres recensements

| Recensement de 1876 | Nb | % |
|---|----|------|
| Habitants présents dans d'autres recensements | 2 | 20,0 |
| Habitants non présents dans d'autres recensements | 8 | 80,0 |

| Recensement de 1891 | Nb | % |
|--|----|-------|
| Chiron (Village) | 1 | 50,0 |
| Moulin Blanc (Lieu-dit le) | 1 | 50,0 |
| Total | 2 | 100,0 |
| Pourcentage des présents de 1876 dans le recensement de 1891 | | |

| Recensement de 1901 | Nb | % |
|--|----|-------|
| Bannie (Lieu-dit la) | 1 | 50,0 |
| Chiron (Village) | 1 | 50,0 |
| Total | 2 | 100,0 |
| Pourcentage des présents de 1876 dans le recensement de 1901 | | |

| Recensement de 1906 | Nb | % |
|--|----|-----|
| Total | 0 | 0,0 |
| Pourcentage des présents de 1876 dans le recensement de 1906 | | 0,0 |

| Recensement de 1911 | Nb | % |
|--|----|-------|
| Chiron (Village) | 1 | 100,0 |
| Total | 1 | 100,0 |
| Pourcentage des présents de 1876 dans le recensement de 1911 | | 10,0 |

| Recensement de 1921 | Nb | % |
|--|----|-------|
| Chiron (Village) | 1 | 100,0 |
| Total | 1 | 100,0 |
| Pourcentage des présents de 1876 dans le recensement de 1921 | | 10,0 |

| Recensement de 1926 | Nb | % |
|--|----|-------|
| Chiron (Village) | 1 | 100,0 |
| Total | 1 | 100,0 |
| Pourcentage des présents de 1876 dans le recensement de 1926 | | 10,0 |

| Recensement de 1931 | Nb | % |
|--|----|-------|
| Chiron (Village) | 1 | 100,0 |
| Total | 1 | 100,0 |
| Pourcentage des présents de 1876 dans le recensement de 1931 | | 10,0 |

| | | |
|--|----|-------|
| Recensement de 1936 | Nb | % |
| Chiron (Village) | 1 | 100,0 |
| Total | 1 | 100,0 |
| Pourcentage des présents de 1876 dans le recensement de 1936 | | 10,0 |

| | | |
|--|----|-----|
| Recensement de 1946 | Nb | % |
| Total | 0 | 0,0 |
| Pourcentage des présents de 1876 dans le recensement de 1946 | | 0 |

Observations :

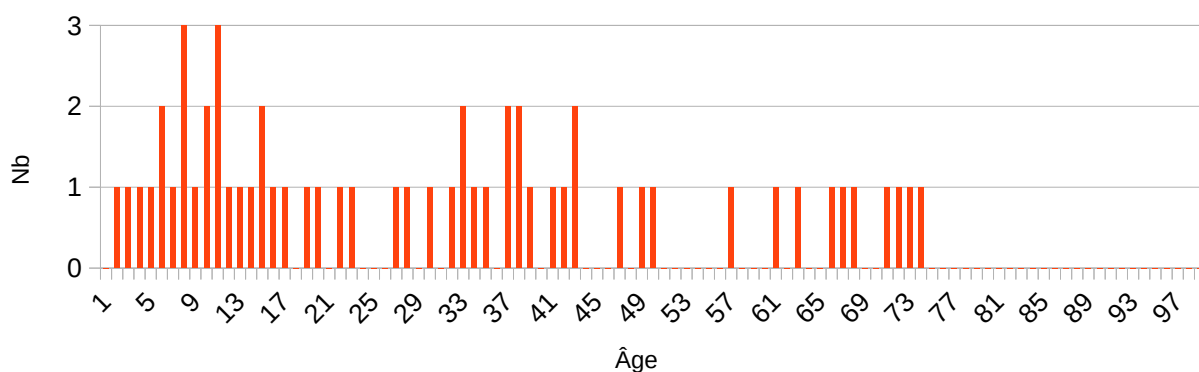
Benelle (Lieu-dit)

| Désignation | Nombre | Recensement 1876 (JL05) Jalognes | | | |
|------------------------|--------|--|------------------------|--------------------------|-----------------------|
| Folio | 2 | N°16 au N°17, | | | |
| Nb de maisons occupées | 13 | N°1 au N°13, | | | |
| | | Nombre de ménages par maison | | Nb | % |
| | | 1 ménage par maison | | 13 | 100,0 |
| | | 2 ménages par maison | | 0 | 0,0 |
| Nb de ménages | 13 | N°1 au N°13, mén : Ménage, ind. : Individu | | | |
| | | Nb de personnes par ménage | | Nb | % mén % ind |
| | | 1 personne | | 1 | 7,7 1,8 |
| | | 2 personnes | | 1 | 7,7 3,5 |
| | | 3 personnes | | 2 | 15,4 10,5 |
| | | 4 personnes | | 3 | 23,1 21,1 |
| | | 5 personnes | | 4 | 30,8 35,1 |
| | | - personnes | | | |
| | | 8 personnes | | 2 | 15,4 28,1 |
| | | Nb de générations par ménage | | Nb | % mén |
| | | 1 génération : époux | | 3 | 23,1 |
| | | 2 génér. : époux, enfants | | 7 | 53,8 |
| | | 2 génér. : époux, parents | | 0 | 0,0 |
| | | 2 génér. : époux, petit-enfants | | 0 | 0,0 |
| | | 3 génér. : époux, parents, enfants | | 2 | 15,4 |
| | | 3 génér. : époux, enfants, petit-enfants | | 1 | 7,7 |
| | | 4 génér. : époux, parents, enfants, petits-enfants | | 0 | 0,0 |
| | | Nb de ménages | | Nb | % mén |
| | | - ayant des employés | | 5 | 38,5 |
| | | - ayant des pensionnaires | | 0 | 0,0 |
| | | | Homme (Chef) et Épouse | Homme (Chef) sans Épouse | Femme (Chef) ou Veuve |
| | | Nb | 9 | 3 | 1 |
| | | % | 69,2 | 23,1 | 7,7 |
| | | avec enfant(s) < 18 ans | | 0 | 0 |
| | | Couple non marié | | Nb | |
| | | Homme et femme | | 0 | |
| | | Deux femmes | | 0 | |
| | | Deux hommes | | 0 | |

| | | | | | | |
|--------------------|----|-----------------------------------|--------|--------|-------|--|
| Nb d'individus | 57 | N°456 au N°512, tous français | | | | |
| Types d'individus | 12 | Répartition des types d'individus | | Nb | % ind | |
| | | Belle-mère | | 1 | 1,8 | |
| | | Employé | | 4 | 7,0 | |
| | | Employée | | 2 | 3,5 | |
| | | Épouse | | 9 | 15,8 | |
| | | Femme (Chef) | | 1 | 1,8 | |
| | | Fille | | 16 | 28,1 | |
| | | Fils | | 8 | 14,0 | |
| | | Frère | | 1 | 1,8 | |
| | | Homme (Chef) | | 12 | 21,1 | |
| | | Mère | | 1 | 1,8 | |
| | | Neveu | | 1 | 1,8 | |
| | | Petit fils | | 1 | 1,8 | |
| | | | | | | |
| | | Caractéristique de l'emploi | | Nb | % mén | |
| | | Divers | | 0 | 0,0 | |
| Patron | | 0 | 0,0 | | | |
| Patronne | | 0 | 0,0 | | | |
| Professions | 10 | Profession(s) | | Nb | | |
| | | Bergère | | 1 | | |
| | | Domestique | | 2 | | |
| | | Journalier | | 2 | | |
| | | Laboureur | | 2 | | |
| | | Marchand | | 1 | | |
| | | Ménagère | | 10 | | |
| | | Propriétaire | | 7 | | |
| | | Rentier | | 2 | | |
| | | Rentière | | 2 | | |
| | | Vacher | | 3 | | |
| | | | | | | |
| | | Profession(s) | | | | |
| | | | Sexe M | Sexe F | Total | |
| | | Nombre | 18 | 14 | 32 | |
| | | % / Nb Ind, | 66,7 | 46,7 | 56,1 | |
| Lieux de naissance | 15 | Lieux de naissance | | Nb | | |
| | | Azy (18019) | | 1 | | |
| | | Cher (le) (18000) | | 5 | | |
| | | Crézancy-en-Sancerre (18079) | | 9 | | |
| | | Étréchy (18090) | | 1 | | |
| | | Feux (18094) | | 1 | | |
| | | Gardefort (18098) | | 1 | | |
| | | Groises (18104) | | 1 | | |
| | | | | | | |
| | | | | | | |

| | | | | | | |
|-------|----|---|----------|----------|----------|------|
| | | Herry (18110) | | 1 | | |
| | | Jalognes (18116) | | 29 | | |
| | | Jars (18117) | | 1 | | |
| | | Montigny (18151) | | 1 | | |
| | | Neuvy-Deux-Clochers (18163) | | 1 | | |
| | | Sancerre (18241) | | 2 | | |
| | | Sens-Beaujeu (18249) | | 1 | | |
| | | Veaugues (18272) | | 2 | | |
| | | | | | | |
| | | Lieu(x) de naissance | | | | |
| | | Nb | Sexe M | Sexe F | Total | % |
| | | Jalognes | 14 | 15 | 29 | 50,9 |
| | | Cher hors Jalognes | 13 | 15 | 28 | 49,1 |
| | | Nièvre | 0 | 0 | 0 | 0,0 |
| | | Paris, région parisienne | 0 | 0 | 0 | 0,0 |
| | | Autres | 0 | 0 | 0 | 0,0 |
| Total | 27 | 30 | 57 | 100,0 | | |
| Âge | | Âge | Sexe F | Sexe M | Sexe F+M | |
| | | Âge Min né(e) en | 2 ans | 1 an | 1 an | |
| | | | 1874 | 1875 | 1874 | |
| | | Âge Max né (e) en | 73 ans | 72 ans | 73 ans | |
| | | | 1803 | 1804 | 1803 | |
| | | Âge Moyen Écart Type | 27,9 ans | 31,1 ans | 29,4 | |
| | | | 21,3 | 22,4 | 21,7 | |
| | | Nombre d'Individus | 30 | 27 | 57 | |
| | | | 52,6 % | 47,4 % | 100,0 % | |
| | | Âge < 16 ans | 11 | 10 | 21 | |
| | | | 36,7 % | 37,0 % | 36,8 % | |
| | | Âge > 55 ans | 5 | 5 | 10 | |
| | | | 16,7 % | 18,5 % | 17,5 % | |
| | | Écart d'âge max. entre les individus d'un ménage : 60 ans | | | | |

Âge de la population



1^{er} Prénoms
(Aff. Nb > 1)

33

| Prénoms | Nb |
|-----------|----|
| Marie | 13 |
| Louis | 4 |
| Jean | 3 |
| Paulin | 3 |
| Rosalie | 3 |
| Constance | 2 |
| Emile | 2 |
| Jacques | 2 |

Patronymes
(Aff. Nb > 1)

27

| Patronymes H/F | Nb |
|----------------|----|
| MILLÉRIOUX | 12 |
| VATAN | 7 |
| BOUDRAND | 5 |
| COMPAIN | 3 |
| LANTUAS | 3 |
| DEVALLIÈRE | 2 |
| LACEUILLE | 2 |
| LACUEILLE | 2 |
| PIVET | 2 |
| RUELLET | 2 |

Patronymes à la nais-
sance des femmes
mariées
(Aff. Nb > 1)

0

Aucun patronyme,

Recherche des 57 habitants de 1876 dans les autres recensements

| Recensement de 1876 | Nb | % |
|---|----|------|
| Habitants présents dans d'autres recensements | 33 | 57,9 |
| Habitants non présents dans d'autres recensements | 24 | 42,1 |

| Recensement de 1891 | Nb | % |
|--|----|-------|
| Bourg (le) | 3 | 10,3 |
| Benelle (Lieu-dit) | 23 | 79,3 |
| Pesselières (Village) | 2 | 6,9 |
| Saunière (Lieu-dit la) | 1 | 3,4 |
| Total | 29 | 100,0 |
| Pourcentage des présents de 1876 dans le recensement de 1891 | | 50,9 |

| Recensement de 1901 | Nb | % |
|--|----|-------|
| Bourg (le) | 3 | 13,0 |
| Benelle (Lieu-dit) | 17 | 73,9 |
| Pascauds (Village les) | 1 | 4,3 |
| Pesselières (Village) | 1 | 4,3 |
| Vinéry (Lieu-dit) | 1 | 4,3 |
| Total | 23 | 100,0 |
| Pourcentage des présents de 1876 dans le recensement de 1901 | | 40,4 |

| Recensement de 1906 | Nb | % |
|--|----|-------|
| Benelle (Lieu-dit) | 13 | 54,2 |
| Pascauds (Village les) | 1 | 4,2 |
| Pesselières (Village) | 3 | 12,5 |
| Vinéry (Lieu-dit) | 1 | 4,2 |
| Total | 24 | 100,0 |
| Pourcentage des présents de 1876 dans le recensement de 1906 | | 42,1 |

| Recensement de 1911 | Nb | % |
|--|----|-------|
| Bourg (le) | 6 | 33,3 |
| Benelle (Lieu-dit) | 8 | 44,4 |
| Pascauds (Village les) | 1 | 5,6 |
| Pesselières (Village) | 3 | 16,7 |
| Total | 18 | 100,0 |
| Pourcentage des présents de 1876 dans le recensement de 1911 | | 31,6 |

| Recensement de 1921 | Nb | % |
|--|----|-------|
| Bourg (le) | 3 | 30,0 |
| Benelle (Lieu-dit) | 4 | 40,0 |
| Pesselières (Village) | 3 | 30,0 |
| Total | 10 | 100,0 |
| Pourcentage des présents de 1876 dans le recensement de 1921 | | 17,5 |

| Recensement de 1926 | Nb | % |
|--|----|-------|
| Bourg (le) | 2 | 33,3 |
| Benelle (Lieu-dit) | 1 | 16,7 |
| Chiron (Village) | 1 | 16,7 |
| Pesselières (Village) | 2 | 33,3 |
| Total | 6 | 100,0 |
| Pourcentage des présents de 1876 dans le recensement de 1926 | | 10,5 |

| Recensement de 1931 | Nb | % |
|--|----|-------|
| Bourg (le) | 1 | 50,0 |
| Pesselières (Village) | 1 | 50,0 |
| Total | 2 | 100,0 |
| Pourcentage des présents de 1876 dans le recensement de 1931 | | 3,5 |

| Recensement de 1936 | Nb | % |
|--|----|-------|
| Bourg (le) | 1 | 100,0 |
| Total | 1 | 100,0 |
| Pourcentage des présents de 1876 dans le recensement de 1936 | | 1,8 |

| Recensement de 1946 | Nb | % |
|--|----|-----|
| Total | 0 | 0,0 |
| Pourcentage des présents de 1876 dans le recensement de 1946 | | 0,0 |

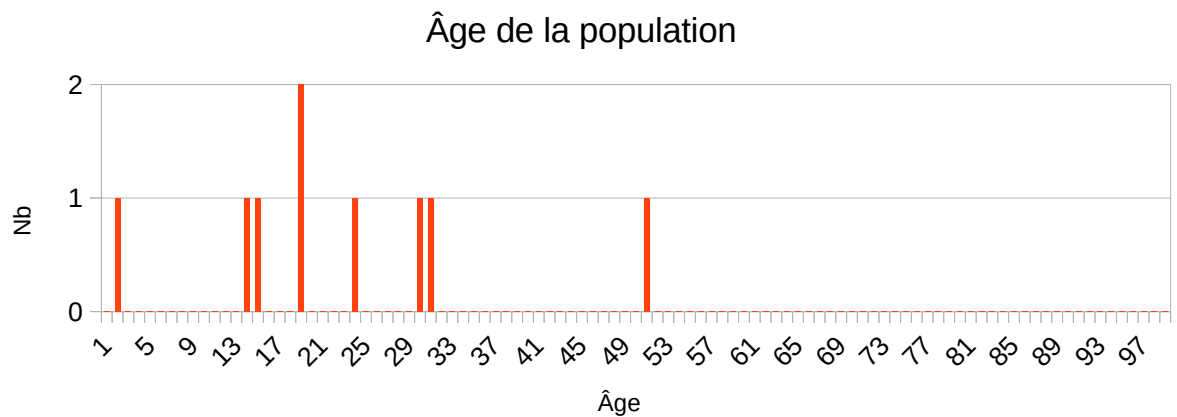
Observations :

Bréchières (Lieu-dit les)

| Désignation | Nombre | Recensement 1876 (JL06) Jalognes | | | |
|------------------------|--------|--|------------------------|--------------------------|-----------------------|
| Folio | 1 | N°26, | | | |
| Nb de maisons occupées | 1 | N°1, | | | |
| | | Nombre de ménages par maison | | Nb | % |
| | | 1 ménage par maison | | 1 | 100,0 |
| | | 2 ménages par maison | | 0 | 0,0 |
| Nb de ménages | 1 | N°1, mén : Ménage, ind. : Individu | | | |
| | | Nb de personnes par ménage | | Nb | % mén % ind |
| | | 1 personne | | 0 | 0,0 0,0 |
| | | - personnes | | | |
| | | 9 personnes | | 1 | 100,0 100,0 |
| | | Nb de générations par ménage | | Nb | % mén |
| | | 1 génération : époux | | 0 | 0,0 |
| | | 2 génér. : époux, enfants | | 1 | 100,0 |
| | | 2 génér. : époux, parents | | 0 | 0,0 |
| | | 2 génér. : époux, petit-enfants | | 0 | 0,0 |
| | | 3 génér. : époux, parents, enfants | | 0 | 0,0 |
| | | 3 génér. : époux, enfants, petit-enfants | | 0 | 0,0 |
| | | 4 génér. : époux, parents, enfants, petits-enfants | | 0 | 0,0 |
| | | Nb de ménages | | Nb | % mén |
| | | - ayant des employés | | 1 | 100,0 |
| | | - ayant des pensionnaires | | 1 | 100,0 |
| | | | Homme (Chef) et Épouse | Homme (Chef) sans Épouse | Femme (Chef) ou Veuve |
| | | Nb | 1 | 0 | 0 |
| | | % | 100,0 | 0,0 | 0,0 |
| | | avec enfant(s) < 18 ans | | 0 | 0 |
| | | Couple non marié | | Nb | |
| | | Homme et femme | | 0 | |
| | | Deux femmes | | 0 | |
| | | Deux hommes | | 0 | |
| Nb d'individus | 9 | N°761 au N°769, tous français | | | |
| Types d'individus | 8 | Répartition des types d'individus | | Nb | % ind |
| | | Employé | | 2 | 22,2 |
| | | Employée | | 1 | 11,1 |

| | | | | | | | | | | | | | | | | | | | | | | | | | | | | | | | | | | | | | | | | | | | | | | | | | | | | | | | | | |
|-----------------------------|--------|---|-----------------------------|-------|-------|-------------------|---|------|------------------|---|------|------------------|---|------|------------------|---|------|----------------------|---|--------|--------|-------|--------|--------|--------|-------|-------------|----------|------|------|---|------|--------------------|---|---|---|------|--------|---|---|---|-----|--------------------------|---|---|---|-----|--------|---|---|---|-----|-------|---|---|---|-------|
| | | <table><tr><td>Épouse</td><td>1</td><td>11,1</td></tr><tr><td>Fille</td><td>1</td><td>11,1</td></tr><tr><td>Frère</td><td>1</td><td>11,1</td></tr><tr><td>Homme (Chef)</td><td>1</td><td>11,1</td></tr><tr><td>Oncle</td><td>1</td><td>11,1</td></tr><tr><td>Pensionnaire (F)</td><td>1</td><td>11,1</td></tr></table> | Épouse | 1 | 11,1 | Fille | 1 | 11,1 | Frère | 1 | 11,1 | Homme (Chef) | 1 | 11,1 | Oncle | 1 | 11,1 | Pensionnaire (F) | 1 | 11,1 | | | | | | | | | | | | | | | | | | | | | | | | | | | | | | | | | | | | | |
| Épouse | 1 | 11,1 | | | | | | | | | | | | | | | | | | | | | | | | | | | | | | | | | | | | | | | | | | | | | | | | | | | | | | | |
| Fille | 1 | 11,1 | | | | | | | | | | | | | | | | | | | | | | | | | | | | | | | | | | | | | | | | | | | | | | | | | | | | | | | |
| Frère | 1 | 11,1 | | | | | | | | | | | | | | | | | | | | | | | | | | | | | | | | | | | | | | | | | | | | | | | | | | | | | | | |
| Homme (Chef) | 1 | 11,1 | | | | | | | | | | | | | | | | | | | | | | | | | | | | | | | | | | | | | | | | | | | | | | | | | | | | | | | |
| Oncle | 1 | 11,1 | | | | | | | | | | | | | | | | | | | | | | | | | | | | | | | | | | | | | | | | | | | | | | | | | | | | | | | |
| Pensionnaire (F) | 1 | 11,1 | | | | | | | | | | | | | | | | | | | | | | | | | | | | | | | | | | | | | | | | | | | | | | | | | | | | | | | |
| | | <table><tr><td>Caractéristique de l'emploi</td><td>Nb</td><td>% mén</td></tr><tr><td>Divers</td><td>0</td><td>0,0</td></tr><tr><td>Patron</td><td>0</td><td>0,0</td></tr><tr><td>Patronne</td><td>0</td><td>0,0</td></tr></table> | Caractéristique de l'emploi | Nb | % mén | Divers | 0 | 0,0 | Patron | 0 | 0,0 | Patronne | 0 | 0,0 | | | | | | | | | | | | | | | | | | | | | | | | | | | | | | | | | | | | | | | | | | | |
| Caractéristique de l'emploi | Nb | % mén | | | | | | | | | | | | | | | | | | | | | | | | | | | | | | | | | | | | | | | | | | | | | | | | | | | | | | | |
| Divers | 0 | 0,0 | | | | | | | | | | | | | | | | | | | | | | | | | | | | | | | | | | | | | | | | | | | | | | | | | | | | | | | |
| Patron | 0 | 0,0 | | | | | | | | | | | | | | | | | | | | | | | | | | | | | | | | | | | | | | | | | | | | | | | | | | | | | | | |
| Patronne | 0 | 0,0 | | | | | | | | | | | | | | | | | | | | | | | | | | | | | | | | | | | | | | | | | | | | | | | | | | | | | | | |
| Professions | 3 | <table><tr><td colspan="2">Profession(s)</td><td>Nb</td></tr><tr><td colspan="2">Domestique</td><td>2</td></tr><tr><td colspan="2">Laboureur</td><td>3</td></tr><tr><td colspan="2">Ménagère</td><td>1</td></tr></table> <table><tr><td colspan="4">Profession(s)</td></tr><tr><td></td><td>Sexe M</td><td>Sexe F</td><td>Total</td></tr><tr><td>Nombre</td><td>5</td><td>1</td><td>6</td></tr><tr><td>% / Nb Ind,</td><td>100,0</td><td>25,0</td><td>66,7</td></tr></table> | Profession(s) | | Nb | Domestique | | 2 | Laboureur | | 3 | Ménagère | | 1 | Profession(s) | | | | | Sexe M | Sexe F | Total | Nombre | 5 | 1 | 6 | % / Nb Ind, | 100,0 | 25,0 | 66,7 | | | | | | | | | | | | | | | | | | | | | | | | | | | |
| Profession(s) | | Nb | | | | | | | | | | | | | | | | | | | | | | | | | | | | | | | | | | | | | | | | | | | | | | | | | | | | | | | |
| Domestique | | 2 | | | | | | | | | | | | | | | | | | | | | | | | | | | | | | | | | | | | | | | | | | | | | | | | | | | | | | | |
| Laboureur | | 3 | | | | | | | | | | | | | | | | | | | | | | | | | | | | | | | | | | | | | | | | | | | | | | | | | | | | | | | |
| Ménagère | | 1 | | | | | | | | | | | | | | | | | | | | | | | | | | | | | | | | | | | | | | | | | | | | | | | | | | | | | | | |
| Profession(s) | | | | | | | | | | | | | | | | | | | | | | | | | | | | | | | | | | | | | | | | | | | | | | | | | | | | | | | | | |
| | Sexe M | Sexe F | Total | | | | | | | | | | | | | | | | | | | | | | | | | | | | | | | | | | | | | | | | | | | | | | | | | | | | | | |
| Nombre | 5 | 1 | 6 | | | | | | | | | | | | | | | | | | | | | | | | | | | | | | | | | | | | | | | | | | | | | | | | | | | | | | |
| % / Nb Ind, | 100,0 | 25,0 | 66,7 | | | | | | | | | | | | | | | | | | | | | | | | | | | | | | | | | | | | | | | | | | | | | | | | | | | | | | |
| Lieux de naissance | 4 | <table><tr><td colspan="2">Lieux de naissance</td><td>Nb</td></tr><tr><td colspan="2">Cher (le) (18000)</td><td>2</td></tr><tr><td colspan="2">Jalognes (18116)</td><td>1</td></tr><tr><td colspan="2">Montigny (18151)</td><td>1</td></tr><tr><td colspan="2">Veaugues (18272)</td><td>5</td></tr></table> <table><tr><td colspan="5">Lieu(x) de naissance</td></tr><tr><td>Nb</td><td>Sexe M</td><td>Sexe F</td><td>Total</td><td>%</td></tr><tr><td>Jalognes</td><td>0</td><td>1</td><td>1</td><td>11,1</td></tr><tr><td>Cher hors Jalognes</td><td>5</td><td>3</td><td>8</td><td>88,9</td></tr><tr><td>Nièvre</td><td>0</td><td>0</td><td>0</td><td>0,0</td></tr><tr><td>Paris, région parisienne</td><td>0</td><td>0</td><td>0</td><td>0,0</td></tr><tr><td>Autres</td><td>0</td><td>0</td><td>0</td><td>0,0</td></tr><tr><td>Total</td><td>5</td><td>4</td><td>9</td><td>100,0</td></tr></table> | Lieux de naissance | | Nb | Cher (le) (18000) | | 2 | Jalognes (18116) | | 1 | Montigny (18151) | | 1 | Veaugues (18272) | | 5 | Lieu(x) de naissance | | | | | Nb | Sexe M | Sexe F | Total | % | Jalognes | 0 | 1 | 1 | 11,1 | Cher hors Jalognes | 5 | 3 | 8 | 88,9 | Nièvre | 0 | 0 | 0 | 0,0 | Paris, région parisienne | 0 | 0 | 0 | 0,0 | Autres | 0 | 0 | 0 | 0,0 | Total | 5 | 4 | 9 | 100,0 |
| Lieux de naissance | | Nb | | | | | | | | | | | | | | | | | | | | | | | | | | | | | | | | | | | | | | | | | | | | | | | | | | | | | | | |
| Cher (le) (18000) | | 2 | | | | | | | | | | | | | | | | | | | | | | | | | | | | | | | | | | | | | | | | | | | | | | | | | | | | | | | |
| Jalognes (18116) | | 1 | | | | | | | | | | | | | | | | | | | | | | | | | | | | | | | | | | | | | | | | | | | | | | | | | | | | | | | |
| Montigny (18151) | | 1 | | | | | | | | | | | | | | | | | | | | | | | | | | | | | | | | | | | | | | | | | | | | | | | | | | | | | | | |
| Veaugues (18272) | | 5 | | | | | | | | | | | | | | | | | | | | | | | | | | | | | | | | | | | | | | | | | | | | | | | | | | | | | | | |
| Lieu(x) de naissance | | | | | | | | | | | | | | | | | | | | | | | | | | | | | | | | | | | | | | | | | | | | | | | | | | | | | | | | | |
| Nb | Sexe M | Sexe F | Total | % | | | | | | | | | | | | | | | | | | | | | | | | | | | | | | | | | | | | | | | | | | | | | | | | | | | | | |
| Jalognes | 0 | 1 | 1 | 11,1 | | | | | | | | | | | | | | | | | | | | | | | | | | | | | | | | | | | | | | | | | | | | | | | | | | | | | |
| Cher hors Jalognes | 5 | 3 | 8 | 88,9 | | | | | | | | | | | | | | | | | | | | | | | | | | | | | | | | | | | | | | | | | | | | | | | | | | | | | |
| Nièvre | 0 | 0 | 0 | 0,0 | | | | | | | | | | | | | | | | | | | | | | | | | | | | | | | | | | | | | | | | | | | | | | | | | | | | | |
| Paris, région parisienne | 0 | 0 | 0 | 0,0 | | | | | | | | | | | | | | | | | | | | | | | | | | | | | | | | | | | | | | | | | | | | | | | | | | | | | |
| Autres | 0 | 0 | 0 | 0,0 | | | | | | | | | | | | | | | | | | | | | | | | | | | | | | | | | | | | | | | | | | | | | | | | | | | | | |
| Total | 5 | 4 | 9 | 100,0 | | | | | | | | | | | | | | | | | | | | | | | | | | | | | | | | | | | | | | | | | | | | | | | | | | | | | |

| | | | | | |
|-----|--|---|--------|----------|----------|
| Âge | | Âge | Sexe F | Sexe M | Sexe F+M |
| | | Âge Min | 1 an | 13 ans | 1 an |
| | | né(e) en | 1875 | 1863 | 1875 |
| | | Âge Max | 30 ans | 50 ans | 50 ans |
| | | né (e) en | 1846 | 1826 | 1826 |
| | | Âge Moyen | 17 ans | 25,6 ans | 21,8 ans |
| | | Écart Type | 12,5 | 14,8 | 13,8 |
| | | Nombre d'Individus | 4 | 5 | 9 |
| | | | 44,4 % | 55,5 % | 100,0 % |
| | | Âge < 16 ans | 2 | 1 | 3 |
| | | | 50,0 % | 20,0 % | 33,3 % |
| | | Âge > 55 ans | 0 | 0 | 0 |
| | | | 0,0 % | 0,0 % | 0,0 % |
| | | Écart d'âge max. entre les individus d'un ménage : 21 ans | | | |



| | | | |
|--|---|----------------|----|
| 1 ^{er} Prénoms (Aff. Nb > 1) | 8 | Prénoms | Nb |
| | | Pierre | 2 |
| Patronymes (Aff. Nb > 1) | 6 | Patronymes H/F | Nb |
| | | | |

| | | | |
|---|---|------------------|-------|
| | | LAUVERJAT | 4 |
| Patronymes à la naissance des femmes mariées (Aff. Nb > 1) | 0 | Aucun patronyme, | |
| Recherche des 9 habitants de 1876 dans les autres recensements | | | |
| Recensement de 1876 | | Nb | % |
| Habitants présents dans d'autres recensements | | 4 | 44,4 |
| Habitants non présents dans d'autres recensements | | 5 | 45,6 |
| Recensement de 1891 | | Nb | % |
| Bréchières (Lieu-dit les) | | 3 | 75,0 |
| Collins (Lieu-dit les) | | 1 | 25,0 |
| Total | | 4 | 100,0 |
| Pourcentage des présents de 1876 dans le recensement de 1891 | | | 44,4 |
| Recensement de 1901 | | Nb | % |
| Bourg (le) | | 2 | 100,0 |
| Total | | 2 | 100,0 |
| Pourcentage des présents de 1876 dans le recensement de 1901 | | | 22,2 |
| Recensement de 1906 | | Nb | % |
| Bourg (le) | | 2 | 100,0 |
| Total | | 2 | 100,0 |
| Pourcentage des présents de 1876 dans le recensement de 1906 | | | 22,2 |
| Recensement de 1911 | | Nb | % |
| Bourg (le) | | 2 | 100,0 |
| Total | | 2 | 100,0 |
| Pourcentage des présents de 1876 dans le recensement de 1911 | | | 22,2 |
| Recensement de 1921 | | Nb | % |
| Bourg (le) | | 2 | 100,0 |
| Total | | 2 | 100,0 |
| Pourcentage des présents de 1876 dans le recensement de 1921 | | | 22,2 |
| Recensement de 1926 | | Nb | % |
| Bourg (le) | | 2 | 100,0 |
| Total | | 2 | 100,0 |
| Pourcentage des présents de 1876 dans le recensement de 1926 | | | 22,2 |

| Recensement de 1931 | Nb | % |
|--|----|-------|
| Bourg (le) | 2 | 100,0 |
| Total | 2 | 100,0 |
| Pourcentage des présents de 1876 dans le recensement de 1931 | | 22,2 |

| Recensement de 1936 | Nb | % |
|--|----|-----|
| Total | 0 | 0,0 |
| Pourcentage des présents de 1876 dans le recensement de 1936 | | 0,0 |

| Recensement de 1946 | Nb | % |
|--|----|-----|
| Total | 0 | 0,0 |
| Pourcentage des présents de 1876 dans le recensement de 1946 | | 0,0 |

Observations :

Caillotes (Lieu-dit les)

| Désignation | Nombre | Recensement 1876 (JL28) Jalognes | | | |
|------------------------|--------|--|------------------------|--------------------------|-----------------------|
| Folio | 1 | N°24, | | | |
| Nb de maisons occupées | 3 | N°1 au N°3, | | | |
| | | Nombre de ménages par maison | | Nb | % |
| | | 1 ménage par maison | | 3 | 100,0 |
| | | 2 ménages par maison | | 0 | 0,0 |
| Nb de ménages | 3 | N°1 au N°3, mén : Ménage, ind. : Individu | | | |
| | | Nb de personnes par ménage | | Nb | % mén % ind |
| | | 1 personne | | 0 | 0,0 0,0 |
| | | 2 personnes | | 2 | 66,7 40,0 |
| | | - personnes | | | |
| | | 6 personnes | | 1 | 33,3 60,0 |
| | | Nb de générations par ménage | | Nb | % mén |
| | | 1 génération : époux | | 2 | 66,7 |
| | | 2 génér. : époux, enfants | | 0 | 0,0 |
| | | 2 génér. : époux, parents | | 0 | 0,0 |
| | | 2 génér. : époux, petit-enfants | | 0 | 0,0 |
| | | 3 génér. : époux, parents, enfants | | 0 | 0,0 |
| | | 3 génér. : époux, enfants, petit-enfants | | 1 | 33,3 |
| | | 4 génér. : époux, parents, enfants, petits-enfants | | 0 | 0,0 |
| | | Nb de ménages | | Nb | % mén |
| | | - ayant des employés | | 0 | 0,0 |
| | | - ayant des pensionnaires | | 0 | 0,0 |
| | | | Homme (Chef) et Épouse | Homme (Chef) sans Épouse | Femme (Chef) ou Veuve |
| | | Nb | 2 | 0 | 1 |
| | | % | 66,7 | 0,0 | 33,3 |
| | | avec enfant(s) < 18 ans | | 0 | 0 |
| | | Couple non marié | | Nb | |
| | | Homme et femme | | 0 | |
| | | Deux femmes | | 0 | |
| | | Deux hommes | | 0 | |
| Nb d'individus | 10 | N°698 au N°707, tous français | | | |
| Types d'individus | 7 | Répartition des types d'individus | | Nb | % ind |
| | | Épouse | | 2 | 20,0 |

| | | | | | | | | | | | | | | | | | | | | | | | | | | | | | | | | | | | | | | | | | | | | | | | | | | | | | | | | | | | | |
|-----------------------------|--------|--|-----------------------------|-------|-------|------------------|---|------|-----------------|---|------|------------------|---|------|-------------------------|---|------|---------------|---|--------|----------------------|-------|--------|---|---|----|-------------|--------|-------|------|----------|---|---|---|------|--------------------|---|---|---|------|--------|---|---|---|-----|--------------------------|---|---|---|-----|--------|---|---|---|-----|-------|---|---|----|-------|
| | | <table><tr><td>Femme (Chef)</td><td>1</td><td>10,0</td></tr><tr><td>Fils</td><td>2</td><td>20,0</td></tr><tr><td>Homme (Chef)</td><td>2</td><td>20,0</td></tr><tr><td>Mère</td><td>1</td><td>10,0</td></tr><tr><td>Petit fils</td><td>1</td><td>10,0</td></tr><tr><td>Petite fille</td><td>1</td><td>10,0</td></tr></table> | Femme (Chef) | 1 | 10,0 | Fils | 2 | 20,0 | Homme (Chef) | 2 | 20,0 | Mère | 1 | 10,0 | Petit fils | 1 | 10,0 | Petite fille | 1 | 10,0 | | | | | | | | | | | | | | | | | | | | | | | | | | | | | | | | | | | | | | | | |
| Femme (Chef) | 1 | 10,0 | | | | | | | | | | | | | | | | | | | | | | | | | | | | | | | | | | | | | | | | | | | | | | | | | | | | | | | | | | |
| Fils | 2 | 20,0 | | | | | | | | | | | | | | | | | | | | | | | | | | | | | | | | | | | | | | | | | | | | | | | | | | | | | | | | | | |
| Homme (Chef) | 2 | 20,0 | | | | | | | | | | | | | | | | | | | | | | | | | | | | | | | | | | | | | | | | | | | | | | | | | | | | | | | | | | |
| Mère | 1 | 10,0 | | | | | | | | | | | | | | | | | | | | | | | | | | | | | | | | | | | | | | | | | | | | | | | | | | | | | | | | | | |
| Petit fils | 1 | 10,0 | | | | | | | | | | | | | | | | | | | | | | | | | | | | | | | | | | | | | | | | | | | | | | | | | | | | | | | | | | |
| Petite fille | 1 | 10,0 | | | | | | | | | | | | | | | | | | | | | | | | | | | | | | | | | | | | | | | | | | | | | | | | | | | | | | | | | | |
| | | <table><tr><td>Caractéristique de l'emploi</td><td>Nb</td><td>% mén</td></tr><tr><td>Divers</td><td>0</td><td>0,0</td></tr><tr><td>Patron</td><td>0</td><td>0,0</td></tr><tr><td>Patronne</td><td>0</td><td>0,0</td></tr></table> | Caractéristique de l'emploi | Nb | % mén | Divers | 0 | 0,0 | Patron | 0 | 0,0 | Patronne | 0 | 0,0 | | | | | | | | | | | | | | | | | | | | | | | | | | | | | | | | | | | | | | | | | | | | | | |
| Caractéristique de l'emploi | Nb | % mén | | | | | | | | | | | | | | | | | | | | | | | | | | | | | | | | | | | | | | | | | | | | | | | | | | | | | | | | | | |
| Divers | 0 | 0,0 | | | | | | | | | | | | | | | | | | | | | | | | | | | | | | | | | | | | | | | | | | | | | | | | | | | | | | | | | | |
| Patron | 0 | 0,0 | | | | | | | | | | | | | | | | | | | | | | | | | | | | | | | | | | | | | | | | | | | | | | | | | | | | | | | | | | |
| Patronne | 0 | 0,0 | | | | | | | | | | | | | | | | | | | | | | | | | | | | | | | | | | | | | | | | | | | | | | | | | | | | | | | | | | |
| Professions | 3 | <table><tr><td colspan="2">Profession(s)</td><td>Nb</td></tr><tr><td colspan="2">Journalier</td><td>2</td></tr><tr><td colspan="2">Maçon</td><td>1</td></tr><tr><td colspan="2">Ménagère</td><td>4</td></tr></table> <table><tr><td colspan="4">Profession(s)</td></tr><tr><td></td><td>Sexe M</td><td>Sexe F</td><td>Total</td></tr><tr><td>Nombre</td><td>3</td><td>4</td><td>7</td></tr><tr><td>% / Nb Ind,</td><td>60,0</td><td>80,0</td><td>70,0</td></tr></table> | Profession(s) | | Nb | Journalier | | 2 | Maçon | | 1 | Ménagère | | 4 | Profession(s) | | | | | Sexe M | Sexe F | Total | Nombre | 3 | 4 | 7 | % / Nb Ind, | 60,0 | 80,0 | 70,0 | | | | | | | | | | | | | | | | | | | | | | | | | | | | | | |
| Profession(s) | | Nb | | | | | | | | | | | | | | | | | | | | | | | | | | | | | | | | | | | | | | | | | | | | | | | | | | | | | | | | | | |
| Journalier | | 2 | | | | | | | | | | | | | | | | | | | | | | | | | | | | | | | | | | | | | | | | | | | | | | | | | | | | | | | | | | |
| Maçon | | 1 | | | | | | | | | | | | | | | | | | | | | | | | | | | | | | | | | | | | | | | | | | | | | | | | | | | | | | | | | | |
| Ménagère | | 4 | | | | | | | | | | | | | | | | | | | | | | | | | | | | | | | | | | | | | | | | | | | | | | | | | | | | | | | | | | |
| Profession(s) | | | | | | | | | | | | | | | | | | | | | | | | | | | | | | | | | | | | | | | | | | | | | | | | | | | | | | | | | | | | |
| | Sexe M | Sexe F | Total | | | | | | | | | | | | | | | | | | | | | | | | | | | | | | | | | | | | | | | | | | | | | | | | | | | | | | | | | |
| Nombre | 3 | 4 | 7 | | | | | | | | | | | | | | | | | | | | | | | | | | | | | | | | | | | | | | | | | | | | | | | | | | | | | | | | | |
| % / Nb Ind, | 60,0 | 80,0 | 70,0 | | | | | | | | | | | | | | | | | | | | | | | | | | | | | | | | | | | | | | | | | | | | | | | | | | | | | | | | | |
| Lieux de naissance | 5 | <table><tr><td colspan="2">Lieux de naissance</td><td>Nb</td></tr><tr><td colspan="2">Aubinges (18016)</td><td>1</td></tr><tr><td colspan="2">Groises (18104)</td><td>1</td></tr><tr><td colspan="2">Jalognes (18116)</td><td>5</td></tr><tr><td colspan="2">Lugny-Champagne (18132)</td><td>2</td></tr><tr><td colspan="2">Rians (18194)</td><td>1</td></tr></table> <table><tr><td colspan="5">Lieu(x) de naissance</td></tr><tr><td>Nb</td><td>Sexe M</td><td>Sexe F</td><td>Total</td><td>%</td></tr><tr><td>Jalognes</td><td>3</td><td>2</td><td>5</td><td>50,0</td></tr><tr><td>Cher hors Jalognes</td><td>2</td><td>3</td><td>5</td><td>50,0</td></tr><tr><td>Nièvre</td><td>0</td><td>0</td><td>0</td><td>0,0</td></tr><tr><td>Paris, région parisienne</td><td>0</td><td>0</td><td>0</td><td>0,0</td></tr><tr><td>Autres</td><td>0</td><td>0</td><td>0</td><td>0,0</td></tr><tr><td>Total</td><td>5</td><td>5</td><td>10</td><td>100,0</td></tr></table> | Lieux de naissance | | Nb | Aubinges (18016) | | 1 | Groises (18104) | | 1 | Jalognes (18116) | | 5 | Lugny-Champagne (18132) | | 2 | Rians (18194) | | 1 | Lieu(x) de naissance | | | | | Nb | Sexe M | Sexe F | Total | % | Jalognes | 3 | 2 | 5 | 50,0 | Cher hors Jalognes | 2 | 3 | 5 | 50,0 | Nièvre | 0 | 0 | 0 | 0,0 | Paris, région parisienne | 0 | 0 | 0 | 0,0 | Autres | 0 | 0 | 0 | 0,0 | Total | 5 | 5 | 10 | 100,0 |
| Lieux de naissance | | Nb | | | | | | | | | | | | | | | | | | | | | | | | | | | | | | | | | | | | | | | | | | | | | | | | | | | | | | | | | | |
| Aubinges (18016) | | 1 | | | | | | | | | | | | | | | | | | | | | | | | | | | | | | | | | | | | | | | | | | | | | | | | | | | | | | | | | | |
| Groises (18104) | | 1 | | | | | | | | | | | | | | | | | | | | | | | | | | | | | | | | | | | | | | | | | | | | | | | | | | | | | | | | | | |
| Jalognes (18116) | | 5 | | | | | | | | | | | | | | | | | | | | | | | | | | | | | | | | | | | | | | | | | | | | | | | | | | | | | | | | | | |
| Lugny-Champagne (18132) | | 2 | | | | | | | | | | | | | | | | | | | | | | | | | | | | | | | | | | | | | | | | | | | | | | | | | | | | | | | | | | |
| Rians (18194) | | 1 | | | | | | | | | | | | | | | | | | | | | | | | | | | | | | | | | | | | | | | | | | | | | | | | | | | | | | | | | | |
| Lieu(x) de naissance | | | | | | | | | | | | | | | | | | | | | | | | | | | | | | | | | | | | | | | | | | | | | | | | | | | | | | | | | | | | |
| Nb | Sexe M | Sexe F | Total | % | | | | | | | | | | | | | | | | | | | | | | | | | | | | | | | | | | | | | | | | | | | | | | | | | | | | | | | | |
| Jalognes | 3 | 2 | 5 | 50,0 | | | | | | | | | | | | | | | | | | | | | | | | | | | | | | | | | | | | | | | | | | | | | | | | | | | | | | | | |
| Cher hors Jalognes | 2 | 3 | 5 | 50,0 | | | | | | | | | | | | | | | | | | | | | | | | | | | | | | | | | | | | | | | | | | | | | | | | | | | | | | | | |
| Nièvre | 0 | 0 | 0 | 0,0 | | | | | | | | | | | | | | | | | | | | | | | | | | | | | | | | | | | | | | | | | | | | | | | | | | | | | | | | |
| Paris, région parisienne | 0 | 0 | 0 | 0,0 | | | | | | | | | | | | | | | | | | | | | | | | | | | | | | | | | | | | | | | | | | | | | | | | | | | | | | | | |
| Autres | 0 | 0 | 0 | 0,0 | | | | | | | | | | | | | | | | | | | | | | | | | | | | | | | | | | | | | | | | | | | | | | | | | | | | | | | | |
| Total | 5 | 5 | 10 | 100,0 | | | | | | | | | | | | | | | | | | | | | | | | | | | | | | | | | | | | | | | | | | | | | | | | | | | | | | | | |

| Âge | | Âge | Sexe F | Sexe M | Sexe F+M |
|-----|--|---|--------|----------|----------|
| | | Âge Min | 6 ans | 3 ans | 3 ans |
| | | né(e) en | 1870 | 1873 | 1873 |
| | | Âge Max | 77 ans | 62 ans | 77 ans |
| | | né (e) en | 1799 | 1814 | 1799 |
| | | Âge Moyen | 48 ans | 28,2 ans | 38,1 ans |
| | | Écart Type | 25,9 | 24,4 | 25,9 |
| | | Nombre d'Individus | 5 | 5 | 10 |
| | | | 50,0 % | 50,0 % | 100,0 % |
| | | Âge < 16 ans | 1 | 2 | 3 |
| | | | 20,0 % | 40,0 % | 30,0 % |
| | | Âge > 55 ans | 2 | 1 | 3 |
| | | | 40,0 % | 20,0 % | 30,0 % |
| | | Écart d'âge max. entre les individus d'un ménage : 27 ans | | | |



| | | | |
|---|---|------------------|----|
| 1 ^{er} Prénoms (Aff. Nb > 1) | 8 | Prénoms | Nb |
| | | Marie | 3 |
| Patronymes (Aff. Nb > 1) | 6 | Patronymes H/F | Nb |
| | | CORDIER | 5 |
| Patronymes à la naissance des femmes mariées (Aff. Nb > 1) | 0 | Aucun patronyme, | |

Recherche des 10 habitants de 1876 dans les autres recensements

| Recensement de 1876 | Nb | % |
|---|----|------|
| Habitants présents dans d'autres recensements | 3 | 30,0 |
| Habitants non présents dans d'autres recensements | 7 | 70,0 |

| Recensement de 1891 | Nb | % |
|--|----|-------|
| Bourg (le) | 3 | 100,0 |
| Total | 3 | 100,0 |
| Pourcentage des présents de 1876 dans le recensement de 1891 | | 30,0 |

| Recensement de 1901 | Nb | % |
|--|----|-----|
| Total | 0 | 0,0 |
| Pourcentage des présents de 1876 dans le recensement de 1901 | | 0,0 |

| Recensement de 1906 | Nb | % |
|--|----|-----|
| Total | 0 | 0,0 |
| Pourcentage des présents de 1876 dans le recensement de 1906 | | 0,0 |

| Recensement de 1911 | Nb | % |
|--|----|-----|
| Total | 0 | 0,0 |
| Pourcentage des présents de 1876 dans le recensement de 1911 | | 0,0 |

| Recensement de 1921 | Nb | % |
|--|----|-----|
| Total | 0 | 0,0 |
| Pourcentage des présents de 1876 dans le recensement de 1921 | | 0,0 |

| Recensement de 1926 | Nb | % |
|--|----|-----|
| Total | 0 | 0,0 |
| Pourcentage des présents de 1876 dans le recensement de 1926 | | 0,0 |

| Recensement de 1931 | Nb | % |
|--|----|-----|
| Total | 0 | 0,0 |
| Pourcentage des présents de 1876 dans le recensement de 1931 | | 0,0 |

| Recensement de 1936 | Nb | % |
|--|----|-----|
| Total | 0 | 0,0 |
| Pourcentage des présents de 1876 dans le recensement de 1936 | | 0 |

| Recensement de 1946 | Nb | % |
|--|----|-----|
| Total | 0 | 0,0 |
| Pourcentage des présents de 1876 dans le recensement de 1946 | | 0 |

| |
|----------------|
| Observations : |
|----------------|

Canatrie (Lieu-dit)

| Désignation | Nombre | Recensement 1876 (JL08) Jalognes | | | |
|------------------------|--------|--|------------------------|--------------------------|-----------------------|
| Folio | 1 | N°22, | | | |
| Nb de maisons occupées | 4 | N°1 au N°4, | | | |
| | | Nombre de ménages par maison | | Nb | % |
| | | 1 ménage par maison | | 4 | 100,0 |
| | | 2 ménages par maison | | 0 | 0,0 |
| Nb de ménages | 4 | N°1 au N°4, mén : Ménage, ind. : Individu | | | |
| | | Nb de personnes par ménage | | Nb | % mén % ind |
| | | 1 personne | | 1 | 25,0 7,1 |
| | | 2 personnes | | 1 | 25,0 14,3 |
| | | - personnes | | | |
| | | 5 personnes | | 1 | 25,0 35,7 |
| | | 6 personnes | | 1 | 25,0 42,9 |
| | | Nb de générations par ménage | | Nb | % mén |
| | | 1 génération : époux | | 2 | 50,0 |
| | | 2 génér. : époux, enfants | | 2 | 50,0 |
| | | 2 génér. : époux, parents | | 0 | 0,0 |
| | | 2 génér. : époux, petit-enfants | | 0 | 0,0 |
| | | 3 génér. : époux, parents, enfants | | 0 | 0,0 |
| | | 3 génér. : époux, enfants, petit-enfants | | 0 | 0,0 |
| | | 4 génér. : époux, parents, enfants, petits-enfants | | 0 | 0,0 |
| | | Nb de ménages | | Nb | % mén |
| | | - ayant des employés | | 0 | 0,0 |
| | | - ayant des pensionnaires | | 0 | 0,0 |
| | | | Homme (Chef) et Épouse | Homme (Chef) sans Épouse | Femme (Chef) ou Veuve |
| | | Nb | 3 | 0 | 1 |
| | | % | 75,0 | 0,0 | 25,0 |
| | | avec enfant(s) < 18 ans | | 0 | 0 |
| | | Couple non marié | | Nb | |
| | | Homme et femme | | 0 | |
| | | Deux femmes | | 0 | |
| | | Deux hommes | | 0 | |
| Nb d'individus | 4 | N°644 au N°678, tous français | | | |

| | | | | | | |
|--------------------|---|-----------------------------------|--------|--------|-------|-------|
| Types d'individus | 5 | Répartition des types d'individus | | | Nb | % ind |
| | | Épouse | | | 3 | 21,4 |
| | | Femme (Chef) | | | 1 | 7,1 |
| | | Fille | | | 3 | 21,4 |
| | | Fils | | | 4 | 28,6 |
| | | Homme (Chef) | | | 3 | 21,4 |
| | | Caractéristique de l'emploi | | | Nb | % mén |
| | | Divers | | | 0 | 0,0 |
| | | Patron | | | 0 | 0,0 |
| | | Patronne | | | 0 | 0,0 |
| Professions | 3 | Profession(s) | | | Nb | |
| | | Journalier | | | 3 | |
| | | Ménagère | | | 3 | |
| | | Ménagère journalière | | | 1 | |
| | | Profession(s) | | | | |
| | | | Sexe M | Sexe F | Total | |
| | | Nombre | 3 | 4 | 7 | |
| | | % / Nb Ind, | 42,9 | 57,1 | 50,0 | |
| | | | | | | |
| | | | | | | |
| Lieux de naissance | 8 | Lieux de naissance | | | Nb | |
| | | Azy (18019) | | | 1 | |
| | | Cher (le) (18000) | | | 1 | |
| | | Feux (18094) | | | 1 | |
| | | Gardefort (18098) | | | 1 | |
| | | Gron (18105) | | | 2 | |
| | | Jalognes (18116) | | | 4 | |
| | | Jars (18117) | | | 1 | |
| | | Villequiers (18286) | | | 3 | |
| | | Lieu(x) de naissance | | | | |
| | | Nb | Sexe M | Sexe F | Total | % |
| | | Jalognes | 2 | 2 | 4 | 28,6 |
| | | Cher hors Jalognes | 5 | 5 | 10 | 71,4 |
| | | Nièvre | 0 | 0 | 0 | 0,0 |
| | | Paris, région parisienne | 0 | 0 | 0 | 0,0 |
| | | Autres | 0 | 0 | 0 | 0,0 |
| | | Total | 7 | 7 | 14 | 100,0 |

| | | | | | |
|-----|--|--|----------|----------|----------|
| Âge | | Âge | Sexe F | Sexe M | Sexe F+M |
| | | Âge Min né(e) en | 4 ans | 1 an | 1 an |
| | | | 1872 | 1875 | 1875 |
| | | Âge Max né (e) en | 60 ans | 62 ans | 62 ans |
| | | | 1816 | 1814 | 1814 |
| | | Âge Moyen Écart Type | 32,0 ans | 25,6 ans | 28,8 ans |
| | | | 25,5 | 25,2 | 24,5 |
| | | Nombre d'Individus | 7 | 7 | 14 |
| | | | 50,0 % | 50,0 % | 50,0 % |
| | | Âge < 16 ans | 3 | 4 | 7 |
| | | | 42,9 % | 57,1 % | 50,0 % |
| | | Âge > 55 ans | 2 | 1 | 3 |
| | | | 28,6 % | 14,3 % | 42,9 % |
| | | Écart d'âge max. entre les individus d'un ménage : 2 ans | | | |



| | | | |
|---|----|------------------|----|
| 1 ^{er} Prénoms (Aff. Nb > 1) | 11 | Prénoms | Nb |
| | | Marie | 4 |
| Patronymes (Aff. Nb > 1) | 8 | Patronymes H/F | Nb |
| | | CLÉMENT | 5 |
| | | GRÉGOIRE | 3 |
| Patronymes à la naissance des femmes mariées (Aff. Nb > 1) | 0 | Aucun patronyme, | |

Recherche des 14 habitants de 1876 dans les autres recensements

| Recensement de 1876 | Nb | % |
|---|----|------|
| Habitants présents dans d'autres recensements | 5 | 71,4 |
| Habitants non présents dans d'autres recensements | 9 | 64,3 |

| Recensement de 1891 | Nb | % |
|--|----|-------|
| Canatrie (Lieu-dit) | 4 | 100,0 |
| Total | 4 | 100,0 |
| Pourcentage des présents de 1876 dans le recensement de 1891 | | 57,1 |

| Recensement de 1901 | Nb | % |
|--|----|-------|
| Canatrie (Lieu-dit) | 1 | 50,0 |
| Pesselières (Village) | 1 | 50,0 |
| Total | 2 | 100,0 |
| Pourcentage des présents de 1876 dans le recensement de 1901 | | 28,6 |

| Recensement de 1906 | Nb | % |
|--|----|-------|
| Pesselières (Village) | 1 | 100,0 |
| Total | 1 | 100,0 |
| Pourcentage des présents de 1876 dans le recensement de 1906 | | 14,3 |

| Recensement de 1911 | Nb | % |
|--|----|-------|
| Pesselières (Village) | 1 | 100,0 |
| Total | 1 | 100,0 |
| Pourcentage des présents de 1876 dans le recensement de 1911 | | 14,3 |

| Recensement de 1921 | Nb | % |
|--|----|-------|
| Pesselières (Village) | 1 | 100,0 |
| Total | 1 | 100,0 |
| Pourcentage des présents de 1876 dans le recensement de 1921 | | 14,3 |

| Recensement de 1926 | Nb | % |
|--|----|-------|
| Pesselières (Village) | 1 | 100,0 |
| Total | 1 | 100,0 |
| Pourcentage des présents de 1876 dans le recensement de 1926 | | 14,3 |

| Recensement de 1931 | Nb | % |
|--|----|-------|
| Pesselières (Village) | 1 | 100,0 |
| Total | 1 | 100,0 |
| Pourcentage des présents de 1876 dans le recensement de 1931 | | 14,3 |

| Recensement de 1936 | Nb | % |
|--|----|-----|
| Total | 0 | 0,0 |
| Pourcentage des présents de 1876 dans le recensement de 1936 | | 0,0 |

| Recensement de 1946 | Nb | % |
|--|----|-----|
| Total | 0 | 0,0 |
| Pourcentage des présents de 1876 dans le recensement de 1946 | | 0,0 |

Observations :

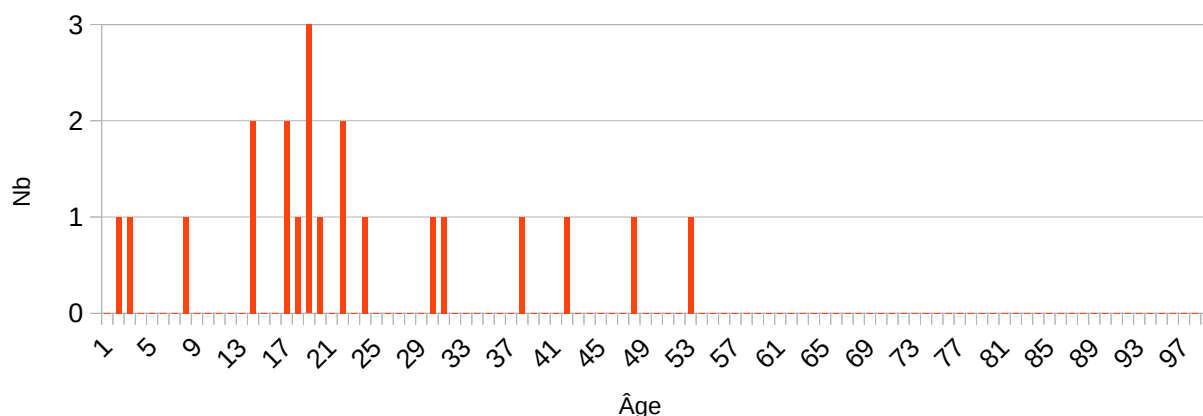
Chanteraine (Lieu-dit)

| Désignation | Nombre | Recensement 1876 (JL09) Jalognes | | | |
|------------------------|--------|--|------------------------|--------------------------|-----------------------|
| Folio | 1 | N°22, | | | |
| Nb de maisons occupées | 2 | N°1 au N°2, | | | |
| | | Nombre de ménages par maison | | Nb | % |
| | | 1 ménage par maison | | 2 | 100,0 |
| | | 2 ménages par maison | | 0 | 0,0 |
| Nb de ménages | 2 | N°1 au N°2, mén : Ménage, ind. : Individu | | | |
| | | Nb de personnes par ménage | | Nb | % mén % ind |
| | | 1 personne | | 0 | 0,0 0,0 |
| | | - personnes | | | |
| | | 7 personnes | | 1 | 50,0 33,3 |
| | | - personnes | | | |
| | | 14 personnes | | 1 | 50,0 66,6 |
| | | Nb de générations par ménage | | Nb | % mén |
| | | 1 génération : époux | | 0 | 0,0 |
| | | 2 génér. : époux, enfants | | 2 | 100,0 |
| | | 2 génér. : époux, parents | | 0 | 0,0 |
| | | 2 génér. : époux, petit-enfants | | 0 | 0,0 |
| | | 3 génér. : époux, parents, enfants | | 0 | 0,0 |
| | | 3 génér. : époux, enfants, petit-enfants | | 0 | 0,0 |
| | | 4 génér. : époux, parents, enfants, petits-enfants | | 0 | 0,0 |
| | | | | | |
| | | Nb de ménages | | Nb | % mén |
| | | - ayant des employés | | 2 | 100,0 |
| | | - ayant des pensionnaires | | 1 | 50,0 |
| | | | Homme (Chef) et Épouse | Homme (Chef) sans Épouse | Femme (Chef) ou Veuve |
| | | Nb | 2 | 0 | 0 |
| | | % | 100,0 | 0,0 | 0,0 |
| | | avec enfant(s) < 18 ans | | 0 | 0 |
| | | Couple non marié | | Nb | |
| | | Homme et femme | | 0 | |
| | | Deux femmes | | 0 | |
| | | Deux hommes | | 0 | |
| Nb d'individus | 21 | N°650 au N°670, tous français | | | |

| | | | | | |
|------------------------------|---|-----------------------------------|--------|--------------------|-------|
| Types d'individus | 7 | Répartition des types d'individus | | Nb | % ind |
| | | Employé | | 9 | 42,9 |
| | | Employée | | 2 | 9,5 |
| | | Épouse | | 2 | 9,5 |
| | | Fille | | 3 | 14,3 |
| | | Fils | | 2 | 9,5 |
| | | Homme (Chef) | | 2 | 9,5 |
| | | Nourrisson (F) | | 1 | 4,8 |
| | | | | | |
| | | Caractéristique de l'emploi | | Nb | % mén |
| Divers | | 0 | 0,0 | | |
| Patron | | 0 | 0,0 | | |
| Patronne | | 0 | 0,0 | | |
| Professions | 3 | Profession(s) | | Nb | |
| | | Domestique | | 12 | |
| | | Fermier | | 1 | |
| | | Ménagère | | 2 | |
| | | | | | |
| | | Profession(s) | | | |
| | | | Sexe M | Sexe F | Total |
| | | Nombre | 11 | 4 | 15 |
| | | % / Nb Ind, | 84,6 | 50,0 | 71,4 |
| | | Lieux de naissance | 9 | Lieux de naissance | |
| Cher (le) (18000) | | | | 5 | |
| Crézancy-en-Sancerre (18079) | | | | 1 | |
| Dampierre-en-Crot (18084) | | | | 1 | |
| Farges-en-Septaine (18092) | | | | 1 | |
| Jalognes (18116) | | | | 4 | |
| Neuilly-en-Sancerre (18162) | | | | 1 | |
| Neuvy-Deux-Clochers (18163) | | | | 4 | |
| Paris 10e (75010) | | | | 1 | |
| Veaugues (18272) | | | | 3 | |
| | | | | | |
| Lieu(x) de naissance | | | | | |
| Nb | | Sexe M | Sexe F | Total | % |
| Jalognes | | 2 | 2 | 4 | 19,0 |
| Cher hors Jalognes | | 11 | 5 | 16 | 76,2 |
| Nièvre | | 0 | 0 | 0 | 0,0 |
| Paris, région parisienne | | 0 | 1 | 1 | 4,8 |
| Autres | | 0 | 0 | 0 | 0,0 |
| Total | | 13 | 8 | 21 | 100,0 |

| | | | | | | | | |
|-----|--|--|---|----------|----------|----------|--|--|
| Âge | | | Âge | Sexe F | Sexe M | Sexe F+M | | |
| | | | Âge Min né(e) en | 1 an | 7 ans | 1 an | | |
| | | | | 1875 | 1869 | 1875 | | |
| | | | Âge Max né (e) en | 47 ans | 52 ans | 47 ans | | |
| | | | | 1829 | 1824 | 1829 | | |
| | | | Âge Moyen Écart Type | 18,7 ans | 23,8 ans | 21,9 ans | | |
| | | | | 14,9 | 12,7 | 13,4 | | |
| | | | Nombre d'Indivi- dus | 8 | 13 | 21 | | |
| | | | | 38,1 % | 61,9 % | 100,0 % | | |
| | | | Âge < 16 ans | 3 | 2 | 5 | | |
| | | | | 37,5 % | 15,4 % | 23,8 % | | |
| | | | Âge > 55 ans | 0 | 0 | 0 | | |
| | | | | 0,0 % | 0,0 % | 0,0 % | | |
| | | | Écart d'âge max. entre les individus d'un ménage : 27 ans | | | | | |

Âge de la population



| | | | | |
|---|----|------------------|--|----|
| 1 ^{er} Prénoms (Aff. Nb > 1) | 16 | Prénoms | | Nb |
| | | Jean | | 3 |
| | | Eugène | | 2 |
| | | Louis | | 2 |
| | | Marie | | 2 |
| Patronymes (Aff. Nb > 1) | 15 | Patronymes H/F | | Nb |
| | | MELLIN | | 4 |
| | | MILLET | | 4 |
| Patronymes à la naissance des femmes mariées (Aff. Nb > 1) | 0 | Aucun patronyme, | | |

Recherche des 21 habitants de 1876 dans les autres recensements

| Recensement de 1876 | Nb | % |
|---|----|------|
| Habitants présents dans d'autres recensements | 1 | 4,8 |
| Habitants non présents dans d'autres recensements | 20 | 95,2 |

| Recensement de 1891 | Nb | % |
|--|----|-------|
| Pesselières (Village) | 1 | 100,0 |
| Total | 1 | 100,0 |
| Pourcentage des présents de 1876 dans le recensement de 1891 | | 4,8 |

| Recensement de 1901 | Nb | % |
|--|----|-----|
| Total | 0 | 0,0 |
| Pourcentage des présents de 1876 dans le recensement de 1901 | | 0,0 |

| Recensement de 1906 | Nb | % |
|--|----|-----|
| Total | | 0,0 |
| Pourcentage des présents de 1876 dans le recensement de 1906 | | 0,0 |

| Recensement de 1911 | Nb | % |
|--|----|-----|
| Total | 0 | 0,0 |
| Pourcentage des présents de 1876 dans le recensement de 1911 | | 0,0 |

| Recensement de 1921 | Nb | % |
|--|----|-----|
| Total | 0 | 0,0 |
| Pourcentage des présents de 1876 dans le recensement de 1921 | | 0,0 |

| Recensement de 1926 | Nb | % |
|--|----|-----|
| Total | 0 | 0,0 |
| Pourcentage des présents de 1876 dans le recensement de 1926 | | 0,0 |

| Recensement de 1931 | Nb | % |
|--|----|-----|
| Total | 0 | 0,0 |
| Pourcentage des présents de 1876 dans le recensement de 1931 | | 0,0 |

| Recensement de 1936 | Nb | % |
|--|----|-----|
| Total | 0 | 0,0 |
| Pourcentage des présents de 1876 dans le recensement de 1936 | | 0,0 |

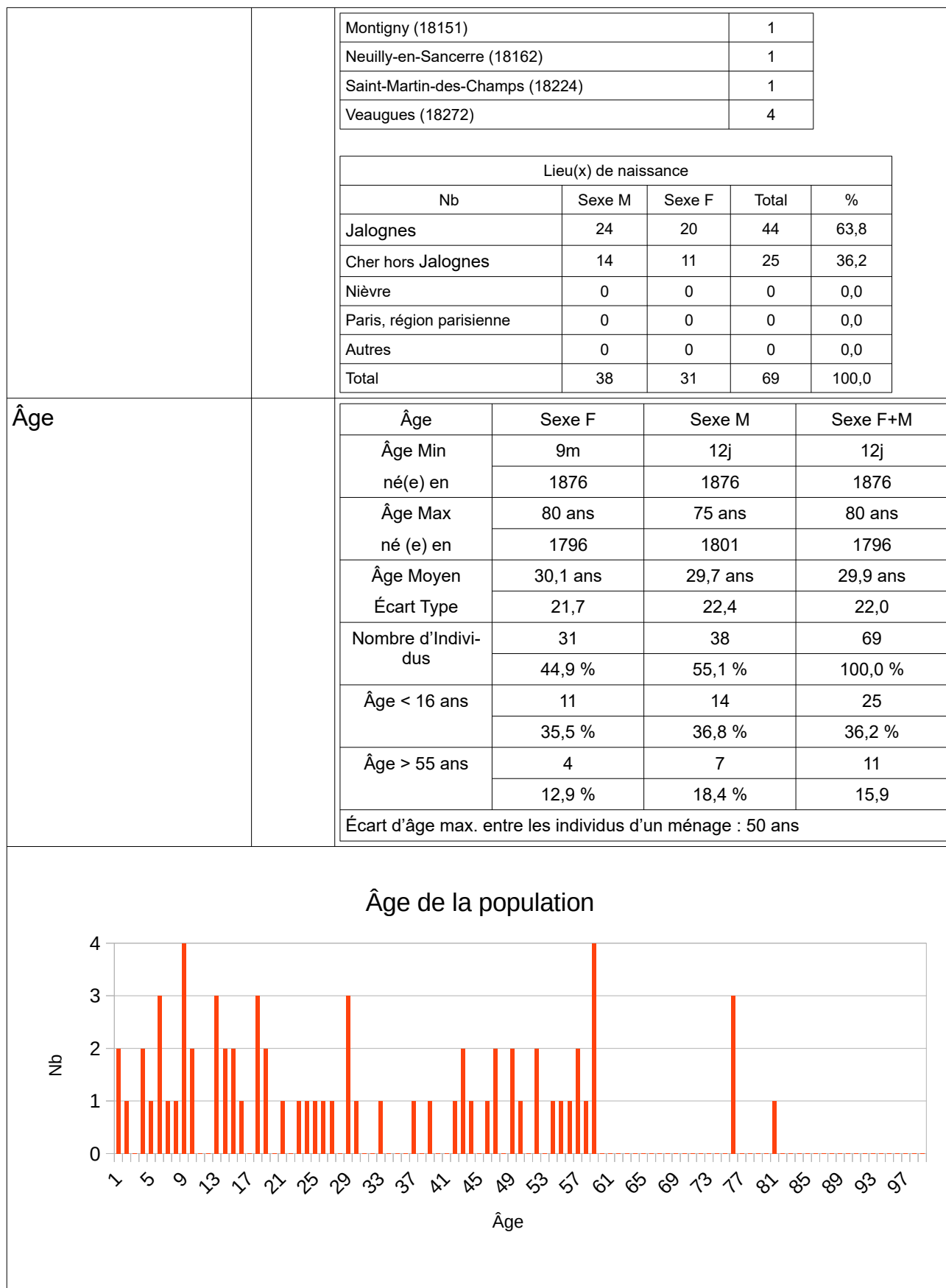
| Recensement de 1946 | Nb | % |
|--|----|-----|
| Total | 0 | 0,0 |
| Pourcentage des présents de 1876 dans le recensement de 1946 | | 0,0 |

Observations :

Chiron (Village)

| Désignation | Nombre | Recensement 1876 (JL10) Jalognes | | | |
|------------------------|--------|---|------------------------|--------------------------|-----------------------|
| Folio | 3 | N°5 au N°7, | | | |
| Nb de maisons occupées | 16 | N°1 au N°16, | | | |
| | | Nombre de ménages par maison | | Nb | % |
| | | 1 ménage par maison | | 16 | 100,0 |
| | | 2 ménages par maison | | 0 | 0,0 |
| Nb de ménages | 16 | N°1 au N°16, mén : Ménage, ind. : Individu | | | |
| | | Nb de personnes par ménage | | Nb | % mén % ind |
| | | 1 personne | | 1 | 6,3 1,4 |
| | | 2 personnes | | 0 | 0,0 0,0 |
| | | 3 personnes | | 3 | 18,8 13,0 |
| | | 4 personnes | | 6 | 37,5 34,8 |
| | | 5 personnes | | 2 | 12,5 14,5 |
| | | 6 personnes | | 3 | 18,8 26,1 |
| | | 7 personnes | | 1 | 6,3 10,1 |
| | | Nb de générations par ménage | | Nb | % mén |
| | | 1 génération : époux | | 1 | 6,3 |
| | | 2 génér. : époux, enfants | | 11 | 68,8 |
| | | 2 génér. : époux, parents | | 0 | 0,0 |
| | | 2 génér. : époux, petit-enfants | | 0 | 0,0 |
| | | 3 génér. : époux, parents, enfants | | 1 | 6,3 |
| | | 3 génér. : époux, enfants, petit-enfants | | 3 | 18,8 |
| | | 4 génér. : époux, parents, enfants, petits-enfants | | 0 | 0,0 |
| | | Nb de ménages | | Nb | % mén |
| | | - ayant des employés | | 1 | 6,3 |
| | | - ayant des pensionnaires | | 0 | 0,0 |
| | | | Homme (Chef) et Épouse | Homme (Chef) sans Épouse | Femme (Chef) ou Veuve |
| | | Nb | 14 | 1 | 1 |
| | | % | 87,5 | 6,2 | 6,2 |
| | | avec enfant(s) < 18 ans | | 0 | 1 |
| | | Couple non marié | | Nb | |
| | | Homme et femme | | 0 | |
| | | Deux femmes | | 0 | |
| | | Deux hommes | | 0 | |
| | | - Maison N°2, ménage N°2, une femme avec 5 enfants de 23 ans à 9 ans. | | | |

| | | | | | |
|--------------------|------|-----------------------------------|--------|--------|-------|
| Nb d'individus | 69 | N°143 au N°211, tous français | | | |
| Types d'individus | 10 | Répartition des types d'individus | | Nb | % ind |
| | | Employée | | 1 | 1,4 |
| | | Épouse | | 14 | 20,3 |
| | | Femme (Chef) | | 1 | 1,4 |
| | | Fille | | 13 | 18,8 |
| | | Fils | | 20 | 29,0 |
| | | Homme (Chef) | | 15 | 21,7 |
| | | Petit fils | | 2 | 2,9 |
| | | Petite fille | | 1 | 1,4 |
| | | Père | | 1 | 1,4 |
| | | Tante | | 1 | 1,4 |
| | | Caractéristique de l'emploi | | Nb | % mén |
| | | Divers | | 0 | 0,0 |
| | | Patron | | 0 | 0,0 |
| | | Patronne | | 0 | 0,0 |
| Professions | 12 | Profession(s) | | Nb | |
| | | Bergère | | 1 | |
| | | Couvreur | | 2 | |
| | | Domestique | | 1 | |
| | | Journalier | | 7 | |
| | | Laboureur | | 2 | |
| | | Laboureur journalier | | 1 | |
| | | Laboureur propriétaire | | 2 | |
| | | Ménagère | | 15 | |
| | | Ménagère propriétaire | | 1 | |
| | | Propriétaire | | 5 | |
| | | Rentier | | 1 | |
| | | Vacher | | 2 | |
| | | Profession(s) | | | |
| | | | Sexe M | Sexe F | Total |
| Nombre | 23 | 17 | 40 | | |
| % / Nb Ind, | 60,5 | 54,8 | 58,0 | | |
| Lieux de naissance | 12 | Lieux de naissance | | Nb | |
| | | Azy (18019) | | 2 | |
| | | Bué (18039) | | 1 | |
| | | Cher (le) (18000) | | 2 | |
| | | Crézancy-en-Sancerre (18079) | | 6 | |
| | | Gardefort (18098) | | 3 | |
| | | Groises (18104) | | 3 | |
| | | Herry (18110) | | 1 | |
| | | Jalognes (18116) | | 44 | |



| | | | | |
|---|----|------------------|--|----|
| 1 ^{er} Prénoms (Aff. Nb > 1) | 35 | Prénoms | | Nb |
| | | Marie | | 16 |
| | | Jean | | 9 |
| | | Jacques | | 3 |
| | | Michel | | 3 |
| | | Paulin | | 3 |
| | | François | | 2 |
| | | Jeanne | | 2 |
| | | Louise | | 2 |
| | | Pierre | | 2 |
| | | Solange | | 2 |
| | | | | |
| Patronymes (Aff. Nb > 1) | 26 | Patronymes H/F | | Nb |
| | | LASNE | | 7 |
| | | MILHET | | 7 |
| | | ANDRÉ | | 6 |
| | | LEGRAS | | 5 |
| | | MILLÉRIOUX | | 5 |
| | | RAFFESTIN | | 5 |
| | | BEAUVAIS | | 4 |
| | | CHAILLOUX | | 3 |
| | | CHAUVEAU | | 3 |
| | | CHERTIER | | 3 |
| | | MALBET | | 3 |
| | | MILLET | | 3 |
| | | RASLE | | 2 |
| | | | | |
| Patronymes à la nais- sance des femmes mariées (Aff. Nb > 1) | 0 | Aucun patronyme, | | |
| Recherche des 69 habitants de 1876 dans les autres recensements | | | | |
| | | | | |
| | | | | |
| | | | | |
| | | | | |
| | | | | |
| | | | | |
| | | | | |
| | | | | |
| | | | | |
| | | | | |
| | | | | |
| | | | | |
| | | | | |
| | | | | |
| | | | | |
| | | | | |
| | | | | |
| | | | | |
| | | | | |
| | | | | |
| | | | | |
| | | | | |
| | | | | |
| | | | | |
| | | | | |
| | | | | |
| | | | | |
| | | | | |
| | | | | |
| | | | | |
| | | | | |
| | | | | |
| | | | | |
| | | | | |
| | | | | |
| | | | | |
| | | | | |
| | | | | |
| | | | | |
| | | | | |
| | | | | |
| | | | | |
| | | | | |
| | | | | |
| | | | | |
| | | | | |
| | | | | |
| | | | | |
| | | | | |
| | | | | |
| | | | | |
| | | | | |
| | | | | |
| | | | | |
| | | | | |
| | | | | |
| | | | | |
| | | | | |
| | | | | |
| | | | | |
| | | | | |
| | | | | |
| | | | | |
| | | | | |
| | | | | |
| | | | | |
| | | | | |
| | | | | |
| | | | | |
| | | | | |
| | | | | |
| | | | | |
| | | | | |
| | | | | |
| | | | | |
| | | | | |
| | | | | |
| | | | | |
| | | | | |
| | | | | |
| | | | | |
| | | | | |
| | | | | |
| | | | | |
| | | | | |
| | | | | |
| | | | | |
| | | | | |
| | | | | |
| | | | | |
| | | | | |
| | | | | |
| | | | | |
| | | | | |
| | | | | |
| | | | | |
| | | | | |
| | | | | |
| | | | | |
| | | | | |
| | | | | |
| | | | | |
| | | | | |
| | | | | |
| | | | | |
| | | | | |
| | | | | |
| | | | | |
| | | | | |
| | | | | |
| | | | | |
| | | | | |
| | | | | |
| | | | | |
| | | | | |
| | | | | |
| | | | | |
| | | | | |
| | | | | |
| | | | | |
| | | | | |
| | | | | |
| | | | | |
| | | | | |
| | | | | |
| | | | | |
| | | | | |
| | | | | |
| | | | | |
| | | | | |
| | | | | |
| | | | | |
| | | | | |
| | | | | |
| | | | | |
| | | | | |
| | | | | |
| | | | | |
| | | | | |
| | | | | |
| | | | | |
| | | | | |
| | | | | |
| | | | | |
| | | | | |
| | | | | |
| | | | | |
| | | | | |
| | | | | |
| | | | | |
| | | | | |
| | | | | |
| | | | | |
| | | | | |
| | | | | |
| | | | | |
| | | | | |
| | | | | |
| | | | | |
| | | | | |
| | | | | |
| | | | | |
| | | | | |
| | | | | |
| | | | | |
| | | | | |
| | | | | |
| | | | | |
| | | | | |
| | | | | |
| | | | | |
| | | | | |
| | | | | |
| | | | | |
| | | | | |
| | | | | |
| | | | | |
| | | | | |
| | | | | |
| | | | | |
| | | | | |
| | | | | |
| | | | | |
| | | | | |
| | | | | |
| | | | | |
| | | | | |
| | | | | |
| | | | | |
| | | | | |
| | | | | |
| | | | | |
| | | | | |
| | | | | |
| | | | | |
| | | | | |
| | | | | |
| | | | | |
| | | | | |
| | | | | |
| | | | | |
| | | | | |
| | | | | |
| | | | | |
| | | | | |
| | | | | |
| | | | | |
| | | | | |
| | | | | |
| | | | | |
| | | | | |
| | | | | |
| | | | | |
| | | | | |
| | | | | |
| | | | | |
| | | | | |
| | | | | |
| | | | | |
| | | | | |
| | | | | |
| | | | | |
| | | | | |
| | | | | |
| | | | | |
| | | | | |
| | | | | |
| | | | | |
| | | | | |
| | | | | |
| | | | | |
| | | | | |
| | | | | |
| | | | | |
| | | | | |
| | | | | |
| | | | | |
| | | | | |
| | | | | |
| | | | | |
| | | | | |
| | | | | |
| | | | | |
| | | | | |
| | | | | |
| | | | | |
| | | | | |
| | | | | |
| | | | | |
| | | | | |
| | | | | |
| | | | | |
| | | | | |
| | | | | |
| | | | | |
| | | | | |
| | | | | |
| | | | | |
| | | | | |
| | | | | |
| | | | | |
| | | | | |
| | | | | |
| | | | | |
| | | | | |
| | | | | |
| | | | | |
| | | | | |
| | | | | |
| | | | | |
| | | | | |
| | | | | |
| | | | | |
| | | | | |
| | | | | |
| | | | | |
| | | | | |
| | | | | |
| | | | | |
| | | | | |
| | | | | |
| | | | | |
| | | | | |
| | | | | |
| | | | | |
| | | | | |
| | | | | |
| | | | | |
| | | | | |
| | | | | |
| | | | | |
| | | | | |
| | | | | |
| | | | | |
| | | | | |
| | | | | |
| | | | | |
| | | | | |
| | | | | |
| | | | | |
| | | | | |
| | | | | |
| | | | | |
| | | | | |
| | | | | |
| | | | | |
| | | | | |
| | | | | |
| | | | | |
| | | | | |
| | | | | |
| | | | | |
| | | | | |
| | | | | |
| | | | | |
| | | | | |
| | | | | |
| | | | | |
| | | | | |
| | | | | |
| | | | | |
| | | | | |
| | | | | |
| | | | | |
| | | | | |
| | | | | |
| | | | | |
| | | | | |
| | | | | |
| | | | | |
| | | | | |
| | | | | |
| | | | | |
| | | | | |
| | | | | |
| | | | | |
| | | | | |
| | | | | |
| | | | | |
| | | | | |
| | | | | |
| | | | | |
| | | | | |
| | | | | |
| | | | | |
| | | | | |
| | | | | |
| | | | | |
| | | | | |
| | | | | |
| | | | | |
| | | | | |
| | | | | |
| | | | | |
| | | | | |
| | | | | |
| | | | | |
| | | | | |
| | | | | |
| | | | | |
| | | | | |
| | | | | |
| | | | | |
| | | | | |
| | | | | |
| | | | | |
| | | | | |
| | | | | |
| | | | | |
| | | | | |
| | | | | |
| | | | | |
| | | | | |
| | | | | |
| | | | | |
| | | | | |
| | | | | |
| | | | | |
| | | | | |
| | | | | |
| | | | | |
| | | | | |
| | | | | |
| | | | | |
| | | | | |
| | | | | |
| | | | | |
| | | | | |
| | | | | |
| | | | | |
| | | | | |

| Recensement de 1891 | Nb | % |
|--|----|-------|
| Bourg (le) | 5 | 14,7 |
| Chiron (Village) | 28 | 82,4 |
| Pesselières (Village) | 1 | 2,9 |
| Total | 34 | 100,0 |
| Pourcentage des présents de 1876 dans le recensement de 1891 | | 49,3 |

| Recensement de 1901 | Nb | % |
|--|----|-------|
| Bourg (le) | 2 | 8,3 |
| Bannie (Lieu-dit la) | 1 | 4,2 |
| Chiron (Village) | 19 | 79,2 |
| Montpiton (Quartier) | 1 | 4,2 |
| Moulin Blanc (Lieu-dit le) | 1 | 4,2 |
| Total | 24 | 100,0 |
| Pourcentage des présents de 1876 dans le recensement de 1901 | | 34,8 |

| Recensement de 1906 | Nb | % |
|--|----|-------|
| Bourg (le) | 1 | 5,6 |
| Chiron (Village) | 17 | 94,4 |
| Total | 18 | 100,0 |
| Pourcentage des présents de 1876 dans le recensement de 1906 | | 26,1 |

| Recensement de 1911 | Nb | % |
|--|----|-------|
| Bourg (le) | 1 | 6,3 |
| Chiron (Village) | 15 | 93,8 |
| Total | 16 | 100,0 |
| Pourcentage des présents de 1876 dans le recensement de 1911 | | 23,2 |

| Recensement de 1921 | Nb | % |
|--|----|-------|
| Bourg (le) | 1 | 7,7 |
| Chiron (Village) | 12 | 92,3 |
| Total | 13 | 100,0 |
| Pourcentage des présents de 1876 dans le recensement de 1921 | | 18,8 |

| Recensement de 1926 | Nb | % |
|--|----|-------|
| Canatrie (Lieu-dit) | 2 | 16,7 |
| Chiron (Village) | 10 | 83,3 |
| Total | 12 | 100,0 |
| Pourcentage des présents de 1876 dans le recensement de 1926 | | 17,4 |

| Recensement de 1931 | Nb | % |
|--|----|------|
| Chiron (Village) | 7 | 1,0 |
| Total | 7 | 1,0 |
| Pourcentage des présents de 1876 dans le recensement de 1931 | | 10,1 |

| Recensement de 1936 | Nb | % |
|--|----|-----|
| Chiron (Village) | 6 | 1,0 |
| Total | 6 | 1,0 |
| Pourcentage des présents de 1876 dans le recensement de 1936 | | 8,7 |
| | | |
| Recensement de 1946 | Nb | % |
| Bourg (le) | 1 | 1,0 |
| Chiron (Village) | 1 | 1,0 |
| Total | 2 | 2,0 |
| Pourcentage des présents de 1876 dans le recensement de 1946 | | 2,9 |
| Observations : | | |
| | | |

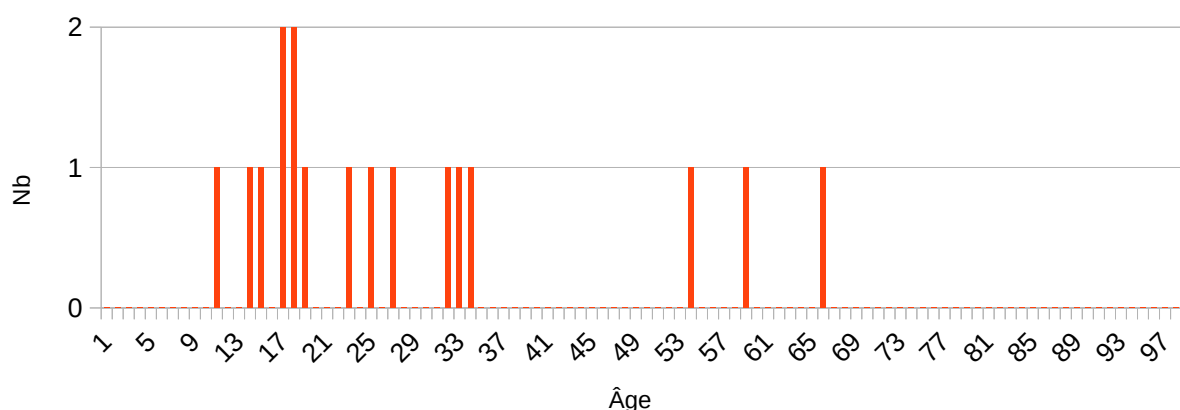
Colins (Lieu-dit les)

| Désignation | Nombre | Recensement 1876 (JL11) Jalognes | | | |
|------------------------|--------|--|------------------------|--------------------------|-----------------------|
| Folio | 1 | N°24, | | | |
| Nb de maisons occupées | 2 | N°1 au N°2, | | | |
| | | Nombre de ménages par maison | | Nb | % |
| | | 1 ménage par maison | | 2 | 100,0 |
| | | 2 ménages par maison | | 0 | 0,0 |
| Nb de ménages | 2 | N°1 au N°2, mén : Ménage, ind. : Individu | | | |
| | | Nb de personnes par ménage | | Nb | % mén % ind |
| | | 1 personne | | 0 | 0,0 0,0 |
| | | - personnes | | | |
| | | 8 personnes | | 1 | 50,0 47,1 |
| | | 9 personnes | | 1 | 50,0 52,9 |
| | | Nb de générations par ménage | | Nb | % mén |
| | | 1 génération : époux | | 0 | 0,0 |
| | | 2 génér. : époux, enfants | | 2 | 100,0 |
| | | 2 génér. : époux, parents | | 0 | 0,0 |
| | | 2 génér. : époux, petit-enfants | | 0 | 0,0 |
| | | 3 génér. : époux, parents, enfants | | 0 | 0,0 |
| | | 3 génér. : époux, enfants, petit-enfants | | 0 | 0,0 |
| | | 4 génér. : époux, parents, enfants, petits-enfants | | 0 | 0,0 |
| | | Nb de ménages | | Nb | % mén |
| | | - ayant des employés | | 2 | 100,0 |
| | | - ayant des pensionnaires | | 0 | 0,0 |
| | | | Homme (Chef) et Épouse | Homme (Chef) sans Épouse | Femme (Chef) ou Veuve |
| | | Nb | 0 | 2 | 0 |
| | | % | 0,0 | 100,0 | 0 |
| | | avec enfant(s) < 18 ans | | 0 | 0 |
| | | Couple non marié | | Nb | |
| | | Homme et femme | | 1 | |
| | | Deux femmes | | 0 | |
| | | Deux hommes | | 0 | |
| Nb d'individus | 17 | N°718 au N°734, tous français | | | |

| | | | | | |
|--------------------|---|-----------------------------------|--------|--------|-------|
| Types d'individus | 6 | Répartition des types d'individus | | Nb | % ind |
| | | Amie | | 1 | 5,9 |
| | | Employé | | 4 | 23,5 |
| | | Employée | | 4 | 23,5 |
| | | Fille | | 2 | 11,8 |
| | | Fils | | 4 | 23,5 |
| | | Homme (Chef) | | 2 | 11,8 |
| | | Caractéristique de l'emploi | | Nb | % mén |
| | | Divers | | 0 | 0,0 |
| | | Patron | | 0 | 0,0 |
| | | Patronne | | 0 | 0,0 |
| Professions | 4 | Profession(s) | | Nb | |
| | | Domestique | | 7 | |
| | | Laboureur | | 5 | |
| | | Propriétaire | | 1 | |
| | | Vacher | | 1 | |
| | | Profession(s) | | | |
| | | | Sexe M | Sexe F | Total |
| | | Nombre | 10 | 4 | 14 |
| | | % / Nb Ind, | 100,0 | 57,1 | 82,4 |
| | | Lieu(x) de naissance | | Nb | |
| Lieux de naissance | 6 | Cher (le) (18000) | | 4 | |
| | | Groises (18104) | | 1 | |
| | | Jalognes (18116) | | 5 | |
| | | Menetou-Râtel (18144) | | 1 | |
| | | Noyer (le) (18168) | | 1 | |
| | | Veaugues (18272) | | 5 | |
| | | Lieu(x) de naissance | | Nb | |
| | | | Sexe M | Sexe F | Total |
| | | Jalognes | 3 | 2 | 5 |
| | | Cher hors Jalognes | 7 | 5 | 12 |
| | | Nièvre | 0 | 0 | 0 |
| | | Paris, région parisienne | 0 | 0 | 0 |
| | | Autres | 0 | 0 | 0 |
| | | Total | 10 | 7 | 17 |
| | | | | | % |
| | | Jalognes | 3 | 2 | 5 |
| | | Cher hors Jalognes | 7 | 5 | 12 |
| | | Nièvre | 0 | 0 | 0 |
| | | Paris, région parisienne | 0 | 0 | 0 |
| | | Autres | 0 | 0 | 0 |
| | | Total | 10 | 7 | 17 |
| | | | | | % |

| | | | | | | |
|-----|--|---|----------|----------|----------|--|
| Âge | | Âge | Sexe F | Sexe M | Sexe F+M | |
| | | Âge Min né(e) en | 16 ans | 10 ans | 10 ans | |
| | | | 1860 | 1866 | 1866 | |
| | | Âge Max né (e) en | 58 ans | 65 ans | 65 ans | |
| | | | 1818 | 1811 | 1811 | |
| | | Âge Moyen Écart Type | 27,0 ans | 27,6 ans | 27,4 ans | |
| | | | 15,3 | 18,1 | 16,5 | |
| | | Nombre d'Indivi- dus | 7 | 10 | 17 | |
| | | | 41,2 % | 58,8 % | 100,0 | |
| | | Âge < 16 ans | 0 | 3 | 3 | |
| | | | 0,0 % | 30,0 % | 17,7 % | |
| | | Âge > 55 ans | 1 | 1 | 2 | |
| | | | 14,3 % | 10,0 % | 11,8 % | |
| | | Écart d'âge max. entre les individus d'un ménage : 43 ans | | | | |

Âge de la population



| | | | | |
|---|----|------------------|--|----|
| 1 ^{er} Prénoms (Aff. Nb > 1) | 12 | Prénoms | | Nb |
| | | Marie | | 3 |
| | | Alexandre | | 2 |
| | | Jean | | 2 |
| | | Joseph | | 2 |
| Patronymes (Aff. Nb > 1) | 10 | Patronymes H/F | | Nb |
| | | LAUVERJAT | | 6 |
| | | CHENU | | 3 |
| Patronymes à la naissance des femmes mariées (Aff. Nb > 1) | 0 | Aucun patronyme, | | |

Recherche des 17 habitants de 1876 dans les autres recensements

| Recensement de 1876 | Nb | % |
|---|----|------|
| Habitants présents dans d'autres recensements | 6 | 35,3 |
| Habitants non présents dans d'autres recensements | 11 | 64,7 |

| Recensement de 1891 | Nb | % |
|--|----|-------|
| Colins (Lieu-dit les) | 3 | 100,0 |
| Total | 3 | 100,0 |
| Pourcentage des présents de 1876 dans le recensement de 1891 | | 17,6 |

| Recensement de 1901 | Nb | % |
|--|----|-------|
| Bourg (le) | 1 | 50,0 |
| Colins (Lieu-dit les) | 1 | 50,0 |
| Total | 2 | 100,0 |
| Pourcentage des présents de 1876 dans le recensement de 1901 | | 11,8 |

| Recensement de 1906 | Nb | % |
|--|----|-------|
| Bourg (le) | 1 | 50,0 |
| Colins (Lieu-dit les) | 1 | 50,0 |
| Total | 2 | 100,0 |
| Pourcentage des présents de 1876 dans le recensement de 1906 | | 11,8 |

| Recensement de 1911 | Nb | % |
|--|----|-------|
| Bourg (le) | 1 | 50,0 |
| Pesselières (Village) | 1 | 50,0 |
| Total | 2 | 100,0 |
| Pourcentage des présents de 1876 dans le recensement de 1911 | | 11,8 |

| Recensement de 1921 | Nb | % |
|--|----|-------|
| Bourg (le) | 1 | 50,0 |
| Colins (Lieu-dit les) | 1 | 50,0 |
| Total | 2 | 100,0 |
| Pourcentage des présents de 1876 dans le recensement de 1921 | | 11,8 |

| Recensement de 1926 | Nb | % |
|--|----|-------|
| Bourg (le) | 1 | 1,0 |
| Colins (Lieu-dit les) | 1 | 1,0 |
| Total | 2 | 100,0 |
| Pourcentage des présents de 1876 dans le recensement de 1926 | | 11,81 |

| Recensement de 1931 | Nb | % |
|--|----|-----|
| Total | 0 | 0,0 |
| Pourcentage des présents de 1876 dans le recensement de 1931 | | 0,0 |

| Recensement de 1936 | Nb | % |
|--|----|-------|
| Bourg (le) | 1 | 100,0 |
| Total | 1 | 100,0 |
| Pourcentage des présents de 1876 dans le recensement de 1936 | | 5,9 |

| Recensement de 1946 | Nb | % |
|--|----|-----|
| Total | 0 | 0,0 |
| Pourcentage des présents de 1876 dans le recensement de 1946 | | 0,0 |

Observations :

Croix Saint Marc (Lieu-dit)

| Désignation | Nombre | Recensement 1876 (JL12) Jalognes | | | |
|------------------------|--------|--|------------------------|--------------------------|-----------------------|
| Folio | 1 | N°24, | | | |
| Nb de maisons occupées | 2 | N°1 au N°2, | | | |
| | | Nombre de ménages par maison | | Nb | % |
| | | 1 ménage par maison | | 2 | 100,0 |
| | | 2 ménages par maison | | 0 | 0,0 |
| Nb de ménages | 2 | N°1 au N°2, mén : Ménage, ind. : Individu | | | |
| | | Nb de personnes par ménage | | Nb | % mén % ind |
| | | 1 personne | | 0 | 0,0 0,0 |
| | | 2 personnes | | 1 | 50,0 33,3 |
| | | 3 personnes | | 0 | 0,0 0,0 |
| | | 4 personnes | | 1 | 50,0 66,7 |
| | | Nb de générations par ménage | | Nb | % mén |
| | | 1 génération : époux | | 1 | 50,0 |
| | | 2 génér. : époux, enfants | | 1 | 50,0 |
| | | 2 génér. : époux, parents | | 0 | 0,0 |
| | | 2 génér. : époux, petit-enfants | | 0 | 0,0 |
| | | 3 génér. : époux, parents, enfants | | 0 | 0,0 |
| | | 3 génér. : époux, enfants, petit-enfants | | 0 | 0,0 |
| | | 4 génér. : époux, parents, enfants, petits-enfants | | 0 | 0,0 |
| | | Nb de ménages | | Nb | % mén |
| | | - ayant des employés | | 0 | 0,0 |
| | | - ayant des pensionnaires | | 0 | 0,0 |
| | | | Homme (Chef) et Épouse | Homme (Chef) sans Épouse | Femme (Chef) ou Veuve |
| | | Nb | 1 | 0 | 1 |
| | | % | 50,0 | 0,0 | 50,0 |
| | | avec enfant(s) < 18 ans | | 0 | 1 |
| | | Couple non marié | | Nb | |
| | | Homme et femme | | 0 | |
| | | Deux femmes | | 0 | |
| | | Deux hommes | | 0 | |
| | | - Maison N°2, ménage N°2, une femme avec deux fils 10 ans et 1 ans et une fille de 6 ans | | | |
| Nb d'individus | 6 | N°708 au N°713, tous français | | | |

| | | | | | |
|--------------------|---|-----------------------------------|--------|--------|-------|
| Types d'individus | 5 | Répartition des types d'individus | | Nb | % ind |
| | | Épouse | | 1 | 16,7 |
| | | Femme (Chef) | | 1 | 16,7 |
| | | Fille | | 1 | 16,7 |
| | | Fils | | 2 | 33,3 |
| | | Homme (Chef) | | 1 | 16,7 |
| | | Caractéristique de l'emploi | | Nb | % mén |
| | | Divers | | 0 | 0,0 |
| | | Patron | | 0 | 0,0 |
| | | Patronne | | 0 | 0,0 |
| Professions | 3 | Profession(s) | | Nb | |
| | | Berger | | 1 | |
| | | Journalier | | 1 | |
| | | Ménagère | | 2 | |
| | | Profession(s) | | | |
| | | | Sexe M | Sexe F | Total |
| | | Nombre | 2 | 2 | 4 |
| | | % / Nb Ind, | 66,7 | 66,7 | 66,7 |
| | | | | | |
| | | | | | |
| Lieux de naissance | 2 | Lieux de naissance | | Nb | |
| | | Feux (18094) | | 1 | |
| | | Jalognes (18116) | | 5 | |
| | | Lieu(x) de naissance | | | |
| | | Nb | Sexe M | Sexe F | Total |
| | | Jalognes | 2 | 3 | 5 |
| | | Cher hors Jalognes | 1 | 0 | 1 |
| | | Nièvre | 0 | 0 | 0 |
| | | Paris, région parisienne | 0 | 0 | 0 |
| | | Autres | 0 | 0 | 0 |
| | | Total | 3 | 3 | 6 |

| | | | | | |
|-----|---|----------|----------|----------|----------|
| Âge | | Âge | Sexe F | Sexe M | Sexe F+M |
| | Âge Min né(e) en | 6 ans | 1 an | 1 an | |
| | | 1870 | 1875 | 1875 | |
| | Âge Max né (e) en | 46 ans | 41 ans | 46 ans | |
| | | 1830 | 1835 | 1830 | |
| | Âge Moyen Écart Type | 29,3 ans | 17,3 ans | 23,3 ans | |
| | | 20,8 | 21,0 | 19,8 | |
| | Nombre d'Individus | 3 | 3 | 6 | |
| | | 50,0 % | 50,0 % | 100,0 % | |
| | Âge < 16 ans | 1 | 2 | 3 | |
| | | 33,3 % | 66,7 % | 50,0 % | |
| | Âge > 55 ans | 0 | 0 | 0 | |
| | | 0,0 % | 0,0 % | 0,0 % | |
| | Écart d'âge max. entre les individus d'un ménage : 35 ans | | | | |



| | | | |
|---|---|------------------|----|
| 1 ^{er} Prénoms (Aff. Nb > 1) | 5 | Prénoms | Nb |
| | | Marie | 2 |
| Patronymes (Aff. Nb > 1) | 3 | Patronymes H/F | Nb |
| | | PEZARD | 3 |
| | | PETIT | 2 |
| Patronymes à la naissance des femmes mariées (Aff. Nb > 1) | 0 | Aucun patronyme, | |

Recherche des 6 habitants de 1876 dans les autres recensements

| Recensement de 1876 | Nb | % |
|---|----|------|
| Habitants présents dans d'autres recensements | 5 | 83,3 |
| Habitants non présents dans d'autres recensements | 1 | 16,7 |

| Recensement de 1891 | Nb | % |
|--|----|-------|
| Croix Saint Marc (Lieu-dit) | 3 | 100,0 |
| Total | 3 | 100,0 |
| Pourcentage des présents de 1876 dans le recensement de 1891 | | 50,0 |

| Recensement de 1901 | Nb | % |
|--|----|-------|
| Bourg (le) | 1 | 33,3 |
| Croix Saint Marc (Lieu-dit) | 2 | 66,7 |
| Total | 3 | 100,0 |
| Pourcentage des présents de 1876 dans le recensement de 1901 | | 50,0 |

| Recensement de 1906 | Nb | % |
|--|----|-------|
| Bourg (le) | 1 | 25,0 |
| Croix Saint Marc (Lieu-dit) | 3 | 75,0 |
| Total | 4 | 100,0 |
| Pourcentage des présents de 1876 dans le recensement de 1906 | | 66,7 |

| Recensement de 1911 | Nb | % |
|--|----|-------|
| Croix Saint Marc (Lieu-dit) | 3 | 75,0 |
| Saunière (Lieu-dit la) | 1 | 25,0 |
| Total | 4 | 100,0 |
| Pourcentage des présents de 1876 dans le recensement de 1911 | | 66,7 |

| Recensement de 1921 | Nb | % |
|--|----|-------|
| Bourg (le) | 1 | 25,0 |
| Croix Saint Marc (Lieu-dit) | 3 | 75,0 |
| Total | 4 | 100,0 |
| Pourcentage des présents de 1876 dans le recensement de 1921 | | 66,7 |

| Recensement de 1926 | Nb | % |
|--|----|-------|
| Croix Saint Marc (Lieu-dit) | 2 | 66,7 |
| Pesselières (Village) | 1 | 33,3 |
| Total | 3 | 100,0 |
| Pourcentage des présents de 1876 dans le recensement de 1926 | | 50,0 |

| Recensement de 1931 | Nb | % |
|--|----|-------|
| Croix Saint Marc (Lieu-dit) | 3 | 100,0 |
| Total | 3 | 100,0 |
| Pourcentage des présents de 1876 dans le recensement de 1931 | | 50,0 |

| Recensement de 1936 | Nb | % |
|--|----|-------|
| Croix Saint Marc (Lieu-dit) | 3 | 100,0 |
| Total | 3 | 100,0 |
| Pourcentage des présents de 1876 dans le recensement de 1936 | | 50,0 |

| Recensement de 1946 | Nb | % |
|--|----|-------|
| Croix Saint Marc (Lieu-dit) | 1 | 100,0 |
| Total | 1 | 100,0 |
| Pourcentage des présents de 1876 dans le recensement de 1946 | | 16,7 |

Observations :

Faulin (Lieu-dit)

| Désignation | Nombre | Recensement 1876 (JL13) Jalognes | | | |
|------------------------|--------|--|------------------------|--------------------------|-----------------------|
| Folio | 2 | N°19 au N°20, | | | |
| Nb de maisons occupées | 5 | N°1 au N°5, | | | |
| | | Nombre de ménages par maison | | Nb | % |
| | | 1 ménage par maison | | 5 | 100,0 |
| | | 2 ménages par maison | | 0 | 0,0 |
| Nb de ménages | 5 | N°1 au N°5, mén : Ménage, ind. : Individu | | | |
| | | Nb de personnes par ménage | | Nb | % mén |
| | | 1 personne | | 0 | 0,0 |
| | | 2 personnes | | 1 | 20,0 |
| | | 3 personnes | | 0 | 0,0 |
| | | 4 personnes | | 1 | 20,0 |
| | | 5 personnes | | 0 | 0,0 |
| | | 6 personnes | | 1 | 20,0 |
| | | - personnes | | 0 | 0,0 |
| | | 9 personnes | | 1 | 20,0 |
| | | 10 personnes | | 1 | 20,0 |
| | | Nb de générations par ménage | | Nb | % mén |
| | | 1 génération : époux | | 1 | 20,0 |
| | | 2 génér. : époux, enfants | | 2 | 40,0 |
| | | 2 génér. : époux, parents | | 0 | 0,0 |
| | | 2 génér. : époux, petit-enfants | | 0 | 0,0 |
| | | 3 génér. : époux, parents, enfants | | 0 | 0,0 |
| | | 3 génér. : époux, enfants, petit-enfants | | 2 | 40,0 |
| | | 4 génér. : époux, parents, enfants, petits-enfants | | 0 | 0,0 |
| | | Nb de ménages | | Nb | % mén |
| | | - ayant des employés | | 2 | 40,0 |
| | | - ayant des pensionnaires | | 0 | 0,0 |
| | | | Homme (Chef) et Épouse | Homme (Chef) sans Épouse | Femme (Chef) ou Veuve |
| | | Nb | 5 | 0 | 0 |
| | | % | 100,0 | 0,0 | 0,0 |
| | | avec enfant(s) < 18 ans | | 0 | 0 |
| | | Couple non marié | | Nb | |
| | | Homme et femme | | 0 | |
| | | Deux femmes | | 0 | |
| | | Deux hommes | | 0 | |

| | | | | | | |
|--------------------|--------|-----------------------------------|------|---------------|-------|----|
| Nb d'individus | 31 | N°564 au N°594, tous français | | | | |
| Types d'individus | 8 | Répartition des types d'individus | | Nb | % ind | |
| | | Belle-fille | | 1 | 3,2 | |
| | | Employé | | 4 | 12,9 | |
| | | Employée | | 1 | 3,2 | |
| | | Épouse | | 5 | 16,1 | |
| | | Fille | | 8 | 25,8 | |
| | | Fils | | 5 | 16,1 | |
| | | Homme (Chef) | | 5 | 16,1 | |
| | | Petit fils | | 2 | 6,5 | |
| | | Caractéristique de l'emploi | | Nb | % mén | |
| | | Divers | | 0 | 0,0 | |
| | | Patron | | 0 | 0,0 | |
| | | Patronne | | 0 | 0,0 | |
| | | Professions | 10 | Profession(s) | | Nb |
| Bergère | | | | 1 | | |
| Domestique | | | | 5 | | |
| Journalier | | | | 1 | | |
| Laboureur | | | | 2 | | |
| Ménagère | | | | 4 | | |
| Propriétaire | | | | 1 | | |
| Rentier | | | | 1 | | |
| Rentière | | | | 1 | | |
| Tisserand | | | | 1 | | |
| Vacher | | | | 1 | | |
| Profession(s) | | | | | | |
| | Sexe M | | | Sexe F | Total | |
| Nombre | 11 | | | 7 | 18 | |
| % / Nb Ind, | 68,7 | 46,7 | 58,0 | | | |
| Lieux de naissance | 7 | Lieux de naissance | | Nb | | |
| | | Azy (18019) | | 2 | | |
| | | Cher (le) (18000) | | 3 | | |
| | | Feux (18094) | | 1 | | |
| | | Groises (18104) | | 1 | | |
| | | Jalognes (18116) | | 22 | | |
| | | Lugny-Champagne (18132) | | 1 | | |
| | | Menetou-Râtel (18144) | | 1 | | |
| | | | | | | |
| | | | | | | |

| | | <table><tr><th colspan="5">Lieu(x) de naissance</th></tr><tr><th>Nb</th><th>Sexe M</th><th>Sexe F</th><th>Total</th><th>%</th></tr><tr><td>Jalognes</td><td>10</td><td>12</td><td>22</td><td>71,0</td></tr><tr><td>Cher hors Jalognes</td><td>6</td><td>3</td><td>9</td><td>29,0</td></tr><tr><td>Nièvre</td><td>0</td><td>0</td><td>0</td><td>0,0</td></tr><tr><td>Paris, région parisienne</td><td>0</td><td>0</td><td>0</td><td>0,0</td></tr><tr><td>Autres</td><td>0</td><td>0</td><td>0</td><td>0,0</td></tr><tr><td>Total</td><td>16</td><td>15</td><td>31</td><td>100,0</td></tr></table> | Lieu(x) de naissance | | | | | Nb | Sexe M | Sexe F | Total | % | Jalognes | 10 | 12 | 22 | 71,0 | Cher hors Jalognes | 6 | 3 | 9 | 29,0 | Nièvre | 0 | 0 | 0 | 0,0 | Paris, région parisienne | 0 | 0 | 0 | 0,0 | Autres | 0 | 0 | 0 | 0,0 | Total | 16 | 15 | 31 | 100,0 | | | | | | | | | |
|--------------------------|----------|--|----------------------|--------|--------|----------|---------|-------|--------|--------|----------|------|----------|------|---------|--------|--------|--------------------|-----------|------|------|------|-----------|----------|----------|----------|------------|--------------------------|------|------|--------------------|-----|--------|----|--------|------|-------|--------------|----|----|----|--------|--------|--------|--------------|---|---|---|--------|--------|--------|
| Lieu(x) de naissance | | | | | | | | | | | | | | | | | | | | | | | | | | | | | | | | | | | | | | | | | | | | | | | | | | | |
| Nb | Sexe M | Sexe F | Total | % | | | | | | | | | | | | | | | | | | | | | | | | | | | | | | | | | | | | | | | | | | | | | | | |
| Jalognes | 10 | 12 | 22 | 71,0 | | | | | | | | | | | | | | | | | | | | | | | | | | | | | | | | | | | | | | | | | | | | | | | |
| Cher hors Jalognes | 6 | 3 | 9 | 29,0 | | | | | | | | | | | | | | | | | | | | | | | | | | | | | | | | | | | | | | | | | | | | | | | |
| Nièvre | 0 | 0 | 0 | 0,0 | | | | | | | | | | | | | | | | | | | | | | | | | | | | | | | | | | | | | | | | | | | | | | | |
| Paris, région parisienne | 0 | 0 | 0 | 0,0 | | | | | | | | | | | | | | | | | | | | | | | | | | | | | | | | | | | | | | | | | | | | | | | |
| Autres | 0 | 0 | 0 | 0,0 | | | | | | | | | | | | | | | | | | | | | | | | | | | | | | | | | | | | | | | | | | | | | | | |
| Total | 16 | 15 | 31 | 100,0 | | | | | | | | | | | | | | | | | | | | | | | | | | | | | | | | | | | | | | | | | | | | | | | |
| Âge | | <table><tr><th>Âge</th><th>Sexe F</th><th>Sexe M</th><th>Sexe F+M</th></tr><tr><td>Âge Min</td><td>3 ans</td><td>3m</td><td>3m</td></tr><tr><td>né(e) en</td><td>1873</td><td>1876</td><td>1876</td></tr><tr><td>Âge Max</td><td>57 ans</td><td>65 ans</td><td>65 ans</td></tr><tr><td>né (e) en</td><td>1819</td><td>1811</td><td>1811</td></tr><tr><td>Âge Moyen</td><td>26,7 ans</td><td>24,6 ans</td><td>25,6 ans</td></tr><tr><td>Écart Type</td><td>18,3</td><td>22,0</td><td>20,0</td></tr><tr><td rowspan="2">Nombre d'Individus</td><td>15</td><td>16</td><td>31</td></tr><tr><td>48,4 %</td><td>51,6</td><td>100,0</td></tr><tr><td rowspan="2">Âge < 16 ans</td><td>4</td><td>8</td><td>12</td></tr><tr><td>26,7 %</td><td>50,0 %</td><td>38,7 %</td></tr><tr><td rowspan="2">Âge > 55 ans</td><td>2</td><td>2</td><td>4</td></tr><tr><td>13,3 %</td><td>12,5 %</td><td>12,9 %</td></tr></table> <div>Écart d'âge max. entre les individus d'un ménage : 60 ans</div> | Âge | Sexe F | Sexe M | Sexe F+M | Âge Min | 3 ans | 3m | 3m | né(e) en | 1873 | 1876 | 1876 | Âge Max | 57 ans | 65 ans | 65 ans | né (e) en | 1819 | 1811 | 1811 | Âge Moyen | 26,7 ans | 24,6 ans | 25,6 ans | Écart Type | 18,3 | 22,0 | 20,0 | Nombre d'Individus | 15 | 16 | 31 | 48,4 % | 51,6 | 100,0 | Âge < 16 ans | 4 | 8 | 12 | 26,7 % | 50,0 % | 38,7 % | Âge > 55 ans | 2 | 2 | 4 | 13,3 % | 12,5 % | 12,9 % |
| Âge | Sexe F | Sexe M | Sexe F+M | | | | | | | | | | | | | | | | | | | | | | | | | | | | | | | | | | | | | | | | | | | | | | | | |
| Âge Min | 3 ans | 3m | 3m | | | | | | | | | | | | | | | | | | | | | | | | | | | | | | | | | | | | | | | | | | | | | | | | |
| né(e) en | 1873 | 1876 | 1876 | | | | | | | | | | | | | | | | | | | | | | | | | | | | | | | | | | | | | | | | | | | | | | | | |
| Âge Max | 57 ans | 65 ans | 65 ans | | | | | | | | | | | | | | | | | | | | | | | | | | | | | | | | | | | | | | | | | | | | | | | | |
| né (e) en | 1819 | 1811 | 1811 | | | | | | | | | | | | | | | | | | | | | | | | | | | | | | | | | | | | | | | | | | | | | | | | |
| Âge Moyen | 26,7 ans | 24,6 ans | 25,6 ans | | | | | | | | | | | | | | | | | | | | | | | | | | | | | | | | | | | | | | | | | | | | | | | | |
| Écart Type | 18,3 | 22,0 | 20,0 | | | | | | | | | | | | | | | | | | | | | | | | | | | | | | | | | | | | | | | | | | | | | | | | |
| Nombre d'Individus | 15 | 16 | 31 | | | | | | | | | | | | | | | | | | | | | | | | | | | | | | | | | | | | | | | | | | | | | | | | |
| | 48,4 % | 51,6 | 100,0 | | | | | | | | | | | | | | | | | | | | | | | | | | | | | | | | | | | | | | | | | | | | | | | | |
| Âge < 16 ans | 4 | 8 | 12 | | | | | | | | | | | | | | | | | | | | | | | | | | | | | | | | | | | | | | | | | | | | | | | | |
| | 26,7 % | 50,0 % | 38,7 % | | | | | | | | | | | | | | | | | | | | | | | | | | | | | | | | | | | | | | | | | | | | | | | | |
| Âge > 55 ans | 2 | 2 | 4 | | | | | | | | | | | | | | | | | | | | | | | | | | | | | | | | | | | | | | | | | | | | | | | | |
| | 13,3 % | 12,5 % | 12,9 % | | | | | | | | | | | | | | | | | | | | | | | | | | | | | | | | | | | | | | | | | | | | | | | | |

Âge de la population

| Âge | Nb |
|-----|----|
| 1 | 2 |
| 5 | 1 |
| 9 | 1 |
| 11 | 1 |
| 13 | 1 |
| 15 | 1 |
| 17 | 3 |
| 19 | 3 |
| 21 | 3 |
| 23 | 1 |
| 25 | 2 |
| 45 | 1 |
| 47 | 1 |
| 49 | 1 |
| 51 | 1 |
| 53 | 1 |
| 55 | 1 |
| 57 | 1 |
| 59 | 1 |
| 61 | 1 |
| 63 | 1 |
| 65 | 1 |
| 67 | 1 |
| 69 | 1 |

| 1 ^{er} Prénoms (Aff. Nb > 1) | 19 | <table><tr><th>Prénoms</th><th>Nb</th></tr><tr><td>Marie</td><td>5</td></tr><tr><td>Eugène</td><td>3</td></tr><tr><td>Louis</td><td>3</td></tr><tr><td>Anne</td><td>2</td></tr></table> | Prénoms | Nb | Marie | 5 | Eugène | 3 | Louis | 3 | Anne | 2 |
|--|----|---|---------|----|-------|---|--------|---|-------|---|------|---|
| Prénoms | Nb | | | | | | | | | | | |
| Marie | 5 | | | | | | | | | | | |
| Eugène | 3 | | | | | | | | | | | |
| Louis | 3 | | | | | | | | | | | |
| Anne | 2 | | | | | | | | | | | |

| | | | | | | | | | | | | |
|---|----|--|----------------|----|----------|---|----------|---|-------|---|---------|---|
| | | <table><tr><td>Catherine</td><td>2</td></tr><tr><td>Jeanne</td><td>2</td></tr><tr><td>Michel</td><td>2</td></tr></table> | Catherine | 2 | Jeanne | 2 | Michel | 2 | | | | |
| Catherine | 2 | | | | | | | | | | | |
| Jeanne | 2 | | | | | | | | | | | |
| Michel | 2 | | | | | | | | | | | |
| Patronymes (Aff. Nb > 1) | 15 | <table><tr><td>Patronymes H/F</td><td>Nb</td></tr><tr><td>GARRAULT</td><td>7</td></tr><tr><td>RIFFAULT</td><td>6</td></tr><tr><td>BEZET</td><td>4</td></tr><tr><td>AUCHÈRE</td><td>3</td></tr></table> | Patronymes H/F | Nb | GARRAULT | 7 | RIFFAULT | 6 | BEZET | 4 | AUCHÈRE | 3 |
| Patronymes H/F | Nb | | | | | | | | | | | |
| GARRAULT | 7 | | | | | | | | | | | |
| RIFFAULT | 6 | | | | | | | | | | | |
| BEZET | 4 | | | | | | | | | | | |
| AUCHÈRE | 3 | | | | | | | | | | | |
| Patronymes à la nais- sance des femmes mariées (Aff. Nb > 1) | 0 | Aucun patronyme, | | | | | | | | | | |

| | | |
|---|----|------|
| Recherche des 31 habitants de 1876 dans les autres recensements | | |
| Recensement de 1876 | Nb | % |
| Habitants présents dans d'autres recensements | 12 | 38,7 |
| Habitants non présents dans d'autres recensements | 19 | 61,3 |

| | | |
|--|----|-------|
| Recensement de 1891 | Nb | % |
| Benelle (Lieu-dit) | 1 | 10,0 |
| Faulin (Lieu-dit) | 6 | 60,0 |
| Graveriot (Lieu-dit le) | 2 | 20,0 |
| Pesselières (Village) | 1 | 10,0 |
| Total | 10 | 100,0 |
| Pourcentage des présents de 1876 dans le recensement de 1891 | | 32,3 |

| | | |
|--|----|-------|
| Recensement de 1901 | Nb | % |
| Faulin (Lieu-dit) | 1 | 16,7 |
| Graveriot (Lieu-dit le) | 3 | 50,0 |
| Pesselières (Village) | 2 | 33,3 |
| Total | 6 | 100,0 |
| Pourcentage des présents de 1876 dans le recensement de 1901 | | 19,4 |

| | | |
|--|----|-------|
| Recensement de 1906 | Nb | % |
| Graveriot (Lieu-dit le) | 3 | 60,0 |
| Pesselières (Village) | 2 | 40,0 |
| Total | 5 | 100,0 |
| Pourcentage des présents de 1876 dans le recensement de 1906 | | 16,1 |

| Recensement de 1911 | Nb | % |
|--|----|-------|
| Graveriot (Lieu-dit le) | 3 | 75,0 |
| Pesselières (Village) | 1 | 25,0 |
| Total | 4 | 100,0 |
| Pourcentage des présents de 1876 dans le recensement de 1911 | | 12,9 |

| Recensement de 1921 | Nb | % |
|--|----|-------|
| Bourg (le) | 1 | 20,0 |
| Graveriot (Lieu-dit le) | 3 | 60,0 |
| Pesselières (Village) | 1 | 20,0 |
| Total | 5 | 100,0 |
| Pourcentage des présents de 1876 dans le recensement de 1921 | | 16,1 |

| Recensement de 1926 | Nb | % |
|--|----|-------|
| Bourg (le) | 1 | 20,0 |
| Graveriot (Lieu-dit le) | 3 | 60,0 |
| Pesselières (Village) | 1 | 20,0 |
| Total | 5 | 100,0 |
| Pourcentage des présents de 1876 dans le recensement de 1926 | | 16,1 |

| Recensement de 1931 | Nb | % |
|--|----|-------|
| Bourg (le) | 1 | 33,3 |
| Graveriot (Lieu-dit le) | 2 | 66,7 |
| Total | 3 | 100,0 |
| Pourcentage des présents de 1876 dans le recensement de 1931 | | 9,7 |

| Recensement de 1936 | Nb | % |
|--|----|-------|
| Bourg (le) | 1 | 50,0 |
| Vinéry (Lieu-dit) | 1 | 50,0 |
| Total | 2 | 100,0 |
| Pourcentage des présents de 1876 dans le recensement de 1936 | | 6,5 |

| Recensement de 1946 | Nb | % |
|--|----|-----|
| Total | 0 | 0,0 |
| Pourcentage des présents de 1876 dans le recensement de 1946 | | 0,0 |

Observations :

Foulon (Lieu-dit le)

| Désignation | Nombre | Recensement 1876 (JL14) Jalognes | | | |
|------------------------|--------|--|------------------------|--------------------------|-----------------------|
| Folio | 1 | N°26, | | | |
| Nb de maisons occupées | 1 | N°1, | | | |
| | | Nombre de ménages par maison | | Nb | % |
| | | 1 ménage par maison | | 1 | 100,0 |
| | | 2 ménages par maison | | 0 | 0,0 |
| Nb de ménages | 1 | N°1, mén : Ménage, ind. : Individu | | | |
| | | Nb de personnes par ménage | | Nb | % mén |
| | | 1 personne | | 0 | 0,0 |
| | | - personnes | | | |
| | | 8 personnes | | 1 | 100,0 |
| | | Nb de générations par ménage | | Nb | % mén |
| | | 1 génération : époux | | 0 | 0,0 |
| | | 2 génér. : époux, enfants | | 1 | 100,0 |
| | | 02 génér. : époux, parents | | 0 | 0,0 |
| | | 2 génér. : époux, petit-enfants | | 0 | 0,0 |
| | | 3 génér. : époux, parents, enfants | | 0 | 0,0 |
| | | 3 génér. : époux, enfants, petit-enfants | | 0 | 0,0 |
| | | 4 génér. : époux, parents, enfants, petits-enfants | | 0 | 0,0 |
| | | Nb de ménages | | Nb | % mén |
| | | - ayant des employés | | 1 | 100,0 |
| | | - ayant des pensionnaires | | 1 | 100,0 |
| | | | Homme (Chef) et Épouse | Homme (Chef) sans Épouse | Femme (Chef) ou Veuve |
| | | Nb | 1 | 0 | 0 |
| | | % | 100,0 | 0,0 | 0,0 |
| | | avec enfant(s) < 18 ans | | 0 | 0 |
| | | Couple non marié | | Nb | |
| | | Homme et femme | | 0 | |
| | | Deux femmes | | 0 | |
| | | Deux hommes | | 0 | |
| Nb d'individus | 8 | N°770 au N°777, tous français | | | |
| Types d'individus | 6 | Répartition des types d'individus | | Nb | % ind |
| | | Employé | | 2 | 25,0 |
| | | Employée | | 1 | 12,5 |
| | | Épouse | | 1 | 12,5 |
| | | Fille | | 1 | 12,5 |

| | | | | | | | | | | | | | | | | | | | | | | | | | | | | | | | | | | | | | | | | | | | | | | | | | | | | |
|----------------------------------|--------|---|-----------------------------|-------|----------------------------------|--------------|-------------------|------|---------------|---|------------------|-----------|----------------------|-----|----------|--|---|---------------|--------|--------|-------|---|----------|--------|-------|--------|------|--------------------|---|-------------|------|-------|--------|---|---|---|-----|--------------------------|---|---|---|-----|--------|---|---|---|-----|-------|---|---|---|-------|
| | | <table><tr><td>Homme (Chef)</td><td>1</td><td>12,5</td></tr><tr><td>Pensionnaire</td><td>2</td><td>25,0</td></tr></table> | Homme (Chef) | 1 | 12,5 | Pensionnaire | 2 | 25,0 | | | | | | | | | | | | | | | | | | | | | | | | | | | | | | | | | | | | | | | | | | | | |
| Homme (Chef) | 1 | 12,5 | | | | | | | | | | | | | | | | | | | | | | | | | | | | | | | | | | | | | | | | | | | | | | | | | | |
| Pensionnaire | 2 | 25,0 | | | | | | | | | | | | | | | | | | | | | | | | | | | | | | | | | | | | | | | | | | | | | | | | | | |
| | | <table><tr><td>Caractéristique de l'emploi</td><td>Nb</td><td>% mén</td></tr><tr><td>Divers</td><td>0</td><td>0,0</td></tr><tr><td>Patron</td><td>0</td><td>0,0</td></tr><tr><td>Patronne</td><td>0</td><td>0,0</td></tr></table> | Caractéristique de l'emploi | Nb | % mén | Divers | 0 | 0,0 | Patron | 0 | 0,0 | Patronne | 0 | 0,0 | | | | | | | | | | | | | | | | | | | | | | | | | | | | | | | | | | | | | | |
| Caractéristique de l'emploi | Nb | % mén | | | | | | | | | | | | | | | | | | | | | | | | | | | | | | | | | | | | | | | | | | | | | | | | | | |
| Divers | 0 | 0,0 | | | | | | | | | | | | | | | | | | | | | | | | | | | | | | | | | | | | | | | | | | | | | | | | | | |
| Patron | 0 | 0,0 | | | | | | | | | | | | | | | | | | | | | | | | | | | | | | | | | | | | | | | | | | | | | | | | | | |
| Patronne | 0 | 0,0 | | | | | | | | | | | | | | | | | | | | | | | | | | | | | | | | | | | | | | | | | | | | | | | | | | |
| Professions | 4 | <table><tr><td colspan="2">Profession(s)</td><td>Nb</td></tr><tr><td colspan="2">Domestique</td><td>2</td></tr><tr><td colspan="2">Fermier</td><td>1</td></tr><tr><td colspan="2">Laboureur</td><td>1</td></tr><tr><td colspan="2">Ménagère</td><td>2</td></tr></table> <table><tr><td colspan="4">Profession(s)</td></tr><tr><td></td><td>Sexe M</td><td>Sexe F</td><td>Total</td></tr><tr><td>Nombre</td><td>3</td><td>3</td><td>6</td></tr><tr><td>% / Nb Ind,</td><td>60,0</td><td>100,0</td><td>75,0</td></tr></table> | Profession(s) | | Nb | Domestique | | 2 | Fermier | | 1 | Laboureur | | 1 | Ménagère | | 2 | Profession(s) | | | | | Sexe M | Sexe F | Total | Nombre | 3 | 3 | 6 | % / Nb Ind, | 60,0 | 100,0 | 75,0 | | | | | | | | | | | | | | | | | | | |
| Profession(s) | | Nb | | | | | | | | | | | | | | | | | | | | | | | | | | | | | | | | | | | | | | | | | | | | | | | | | | |
| Domestique | | 2 | | | | | | | | | | | | | | | | | | | | | | | | | | | | | | | | | | | | | | | | | | | | | | | | | | |
| Fermier | | 1 | | | | | | | | | | | | | | | | | | | | | | | | | | | | | | | | | | | | | | | | | | | | | | | | | | |
| Laboureur | | 1 | | | | | | | | | | | | | | | | | | | | | | | | | | | | | | | | | | | | | | | | | | | | | | | | | | |
| Ménagère | | 2 | | | | | | | | | | | | | | | | | | | | | | | | | | | | | | | | | | | | | | | | | | | | | | | | | | |
| Profession(s) | | | | | | | | | | | | | | | | | | | | | | | | | | | | | | | | | | | | | | | | | | | | | | | | | | | | |
| | Sexe M | Sexe F | Total | | | | | | | | | | | | | | | | | | | | | | | | | | | | | | | | | | | | | | | | | | | | | | | | | |
| Nombre | 3 | 3 | 6 | | | | | | | | | | | | | | | | | | | | | | | | | | | | | | | | | | | | | | | | | | | | | | | | | |
| % / Nb Ind, | 60,0 | 100,0 | 75,0 | | | | | | | | | | | | | | | | | | | | | | | | | | | | | | | | | | | | | | | | | | | | | | | | | |
| Lieux de naissance | 4 | <table><tr><td>Lieux de naissance</td><td>Nb</td></tr><tr><td>Chapelle-Montlinard (la) (18049)</td><td>1</td></tr><tr><td>Cher (le) (18000)</td><td>2</td></tr><tr><td>Herry (18110)</td><td>2</td></tr><tr><td>Jalognes (18116)</td><td>3</td></tr></table> <table><tr><td colspan="5">Lieu(x) de naissance</td></tr><tr><td>Nb</td><td>Sexe M</td><td>Sexe F</td><td>Total</td><td>%</td></tr><tr><td>Jalognes</td><td>3</td><td>0</td><td>3</td><td>37,5</td></tr><tr><td>Cher hors Jalognes</td><td>2</td><td>3</td><td>5</td><td>62,5</td></tr><tr><td>Nièvre</td><td>0</td><td>0</td><td>0</td><td>0,0</td></tr><tr><td>Paris, région parisienne</td><td>0</td><td>0</td><td>0</td><td>0,0</td></tr><tr><td>Autres</td><td>0</td><td>0</td><td>0</td><td>0,0</td></tr><tr><td>Total</td><td>5</td><td>3</td><td>8</td><td>100,0</td></tr></table> | Lieux de naissance | Nb | Chapelle-Montlinard (la) (18049) | 1 | Cher (le) (18000) | 2 | Herry (18110) | 2 | Jalognes (18116) | 3 | Lieu(x) de naissance | | | | | Nb | Sexe M | Sexe F | Total | % | Jalognes | 3 | 0 | 3 | 37,5 | Cher hors Jalognes | 2 | 3 | 5 | 62,5 | Nièvre | 0 | 0 | 0 | 0,0 | Paris, région parisienne | 0 | 0 | 0 | 0,0 | Autres | 0 | 0 | 0 | 0,0 | Total | 5 | 3 | 8 | 100,0 |
| Lieux de naissance | Nb | | | | | | | | | | | | | | | | | | | | | | | | | | | | | | | | | | | | | | | | | | | | | | | | | | | |
| Chapelle-Montlinard (la) (18049) | 1 | | | | | | | | | | | | | | | | | | | | | | | | | | | | | | | | | | | | | | | | | | | | | | | | | | | |
| Cher (le) (18000) | 2 | | | | | | | | | | | | | | | | | | | | | | | | | | | | | | | | | | | | | | | | | | | | | | | | | | | |
| Herry (18110) | 2 | | | | | | | | | | | | | | | | | | | | | | | | | | | | | | | | | | | | | | | | | | | | | | | | | | | |
| Jalognes (18116) | 3 | | | | | | | | | | | | | | | | | | | | | | | | | | | | | | | | | | | | | | | | | | | | | | | | | | | |
| Lieu(x) de naissance | | | | | | | | | | | | | | | | | | | | | | | | | | | | | | | | | | | | | | | | | | | | | | | | | | | | |
| Nb | Sexe M | Sexe F | Total | % | | | | | | | | | | | | | | | | | | | | | | | | | | | | | | | | | | | | | | | | | | | | | | | | |
| Jalognes | 3 | 0 | 3 | 37,5 | | | | | | | | | | | | | | | | | | | | | | | | | | | | | | | | | | | | | | | | | | | | | | | | |
| Cher hors Jalognes | 2 | 3 | 5 | 62,5 | | | | | | | | | | | | | | | | | | | | | | | | | | | | | | | | | | | | | | | | | | | | | | | | |
| Nièvre | 0 | 0 | 0 | 0,0 | | | | | | | | | | | | | | | | | | | | | | | | | | | | | | | | | | | | | | | | | | | | | | | | |
| Paris, région parisienne | 0 | 0 | 0 | 0,0 | | | | | | | | | | | | | | | | | | | | | | | | | | | | | | | | | | | | | | | | | | | | | | | | |
| Autres | 0 | 0 | 0 | 0,0 | | | | | | | | | | | | | | | | | | | | | | | | | | | | | | | | | | | | | | | | | | | | | | | | |
| Total | 5 | 3 | 8 | 100,0 | | | | | | | | | | | | | | | | | | | | | | | | | | | | | | | | | | | | | | | | | | | | | | | | |

| | | | | | |
|-----|--|--|----------|----------|----------|
| Âge | | Âge | Sexe F | Sexe M | Sexe F+M |
| | | Âge Min né(e) en | 12 ans | 6m | 6m |
| | | | 1864 | 1876 | 1876 |
| | | Âge Max né (e) en | 45 ans | 48 ans | 48 ans |
| | | | 1831 | 1828 | 1828 |
| | | Âge Moyen Écart Type | 26,0 ans | 19,0 ans | 21,6 ans |
| | | | 17,1 | 20,0 | 18,0 |
| | | Nombre d'Individus | 3 | 5 | 8 |
| | | | 37,5 % | 62,5 % | 100,0 |
| | | Âge < 16 ans | 1 | 3 | 4 |
| | | | 33,3 % | 60,0 % | 50,0 % |
| | | Âge > 55 ans | 0 | 0 | 0 |
| | | | 0,0 % | 0,0 % | 0,0 % |
| | | Écart d'âge max. entre les individus d'un ménage : ans | | | |



| | | | |
|---|---|------------------|----|
| 1 ^{er} Prénoms (Aff. Nb > 1) | 6 | Prénoms | Nb |
| | | François | 2 |
| | | Marie | 2 |
| Patronymes (Aff. Nb > 1) | 5 | Patronymes H/F | Nb |
| | | FAUCHET | 3 |
| | | VAVON | 2 |
| Patronymes à la naissance des femmes mariées (Aff. Nb > 1) | 0 | Aucun patronyme, | |

Recherche des 8 habitants de 1876 dans les autres recensements

| Recensement de 1876 | Nb | % |
|---|----|------|
| Habitants présents dans d'autres recensements | 4 | 50,0 |
| Habitants non présents dans d'autres recensements | 4 | 50,0 |

| Recensement de 1891 | Nb | % |
|--|----|-------|
| Chanteraine (Lieu-dit) | 1 | 25,0 |
| Hauts Boulets (Lieu-dit) | 1 | 25,0 |
| Margots (Lieu-dit les) | 1 | 25,0 |
| Pesselières (Village) | 1 | 25,0 |
| Total | 4 | 100,0 |
| Pourcentage des présents de 1876 dans le recensement de 1891 | | 50,0 |

| Recensement de 1901 | Nb | % |
|--|----|-------|
| Pesselières (Village) | 2 | 100,0 |
| Total | 2 | 100,0 |
| Pourcentage des présents de 1876 dans le recensement de 1901 | | 25,0 |

| Recensement de 1906 | Nb | % |
|--|----|-------|
| Pesselières (Village) | 2 | 100,0 |
| Total | 2 | 100,0 |
| Pourcentage des présents de 1876 dans le recensement de 1906 | | 25,0 |

| Recensement de 1911 | Nb | % |
|--|----|-------|
| Pesselières (Village) | 1 | 100,0 |
| Total | 1 | 100,0 |
| Pourcentage des présents de 1876 dans le recensement de 1911 | | 12,5 |

| Recensement de 1921 | Nb | % |
|--|----|-------|
| Pesselières (Village) | 1 | 100,0 |
| Total | 1 | 100,0 |
| Pourcentage des présents de 1876 dans le recensement de 1921 | | 12,5 |

| Recensement de 1926 | Nb | % |
|--|----|-----|
| Total | 0 | 0,0 |
| Pourcentage des présents de 1876 dans le recensement de 1926 | | 0,0 |

| Recensement de 1931 | Nb | % |
|--|----|-----|
| Total | 0 | 0,0 |
| Pourcentage des présents de 1876 dans le recensement de 1931 | | 0,0 |

| Recensement de 1936 | Nb | % |
|--|----|-----|
| Total | 0 | 0,0 |
| Pourcentage des présents de 1876 dans le recensement de 1936 | | 0,0 |

| Recensement de 1946 | Nb | % |
|--|----|-----|
| Total | 0 | 0,0 |
| Pourcentage des présents de 1876 dans le recensement de 1946 | | 0,0 |

Observations :

Graveriot (Lieu-dit le)

| Désignation | Nombre | Recensement 1876 (JL16) Jalognes | | | |
|------------------------|--------|--|------------------------|--------------------------|-----------------------|
| Folio | 1 | N°19, | | | |
| Nb de maisons occupées | 4 | N°1 au N°4, | | | |
| | | Nombre de ménages par maison | | Nb | % |
| | | 1 ménage par maison | | 4 | 100,0 |
| | | 2 ménages par maison | | 0 | 0,0 |
| Nb de ménages | 4 | N°1 au N°4, mén : Ménage, ind. : Individu | | | |
| | | Nb de personnes par ménage | | Nb | % mén % ind |
| | | 1 personne | | 0 | 0,0 0,0 |
| | | 2 personnes | | 0 | 0,0 0,0 |
| | | 3 personnes | | 1 | 25,0 17,6 |
| | | 4 personnes | | 2 | 50,0 47,1 |
| | | 5 personnes | | 0 | 0,0 0,0 |
| | | 6 personnes | | 1 | 25,0 35,3 |
| | | Nb de générations par ménage | | Nb | % mén |
| | | 1 génération : époux | | 0 | 0,0 |
| | | 2 génér. : époux, enfants | | 3 | 75,0 |
| | | 2 génér. : époux, parents | | 0 | 0,0 |
| | | 2 génér. : époux, petit-enfants | | 0 | 0,0 |
| | | 3 génér. : époux, parents, enfants | | 1 | 25,0 |
| | | 3 génér. : époux, enfants, petit-enfants | | 0 | 0,0 |
| | | 4 génér. : époux, parents, enfants, petits-enfants | | 0 | 0,0 |
| | | Nb de ménages | | Nb | % mén |
| | | - ayant des employés | | 0 | 0,0 |
| | | - ayant des pensionnaires | | 0 | 0,0 |
| | | | Homme (Chef) et Épouse | Homme (Chef) sans Épouse | Femme (Chef) ou Veuve |
| | | Nb | 4 | 0 | 0 |
| | | % | 100,0 | 0,0 | 0,0 |
| | | avec enfant(s) < 18 ans | | 0 | 0 |
| | | Couple non marié | | Nb | |
| | | Homme et femme | | 0 | |
| | | Deux femmes | | 0 | |
| | | Deux hommes | | 0 | |
| Nb d'individus | 17 | N°547 au N°563, tous français | | | |

| | | | | | | | |
|--------------------|---|-----------------------------------|--------|--------|--------|-------|-------|
| Types d'individus | 5 | Répartition des types d'individus | | Nb | % ind | | |
| | | Beau-père | | 1 | 5,9 | | |
| | | Épouse | | 4 | 23,5 | | |
| | | Fille | | 5 | 29,4 | | |
| | | Fils | | 3 | 17,6 | | |
| | | Homme (Chef) | | 4 | 23,5 | | |
| | | Caractéristique de l'emploi | | Nb | % mén | | |
| | | Divers | | 0 | 0,0 | | |
| | | Patron | | 0 | 0,0 | | |
| | | Patronne | | 0 | 0,0 | | |
| Professions | 2 | Profession(s) | | Nb | | | |
| | | Journalier | | 6 | | | |
| | | Ménagère | | 5 | | | |
| | | Profession(s) | | | | | |
| | | | Sexe M | Sexe F | Total | | |
| | | Nombre | 6 | 5 | 11 | | |
| | | % / Nb Ind, | 75,0 | 55,5 | 64,7 | | |
| | | | | | | | |
| Lieux de naissance | 6 | Lieux de naissance | | Nb | | | |
| | | Couargues (18074) | | 1 | | | |
| | | Feux (18094) | | 1 | | | |
| | | Gardefort (18098) | | 1 | | | |
| | | Jalognes (18116) | | 11 | | | |
| | | Saint-Bouize (18200) | | 1 | | | |
| | | Vinon (18287) | | 2 | | | |
| | | Lieu(x) de naissance | | | | | |
| | | Nb | | Sexe M | Sexe F | Total | % |
| | | Jalognes | | 6 | 5 | 11 | 64,7 |
| | | Cher hors Jalognes | | 2 | 4 | 6 | 35,3 |
| | | Nièvre | | 0 | 0 | 0 | 0,0 |
| | | Paris, région parisienne | | 0 | 0 | 0 | 0,0 |
| | | Autres | | 0 | 0 | 0 | 0,0 |
| | | Total | | 8 | 9 | 17 | 100,0 |

| | | | | | |
|-----|--|---|----------|----------|----------|
| Âge | | Âge | Sexe F | Sexe M | Sexe F+M |
| | | Âge Min né(e) en | 2 ans | 1m | 1m |
| | | | 1874 | 1876 | 1876 |
| | | Âge Max né (e) en | 57 ans | 60 ans | 60 ans |
| | | | 1819 | 1816 | 1816 |
| | | Âge Moyen Écart Type | 21,3 ans | 31,7 ans | 26,2 ans |
| | | | 18,7 | 20,9 | 19,9 |
| | | Nombre d'Indivi- dus | 9 | 8 | 17 |
| | | | 52,9 % | 47,1 % | 100,0 % |
| | | Âge < 16 ans | 5 | 2 | 7 |
| | | | 55,6 % | 25,0 % | 41,2 % |
| | | Âge > 55 ans | 1 | 1 | 2 |
| | | | 11,1 % | 12,5 % | 11,8 % |
| | | Écart d'âge max. entre les individus d'un ménage : 40 ans | | | |



| | | | |
|---|---|------------------|----|
| 1 ^{er} Prénoms (Aff. Nb > 1) | 2 | Prénoms | Nb |
| | | Amélie | 4 |
| | | Louise | 2 |
| Patronymes (Aff. Nb > 1) | 7 | Patronymes H/F | Nb |
| | | BEZET | 8 |
| | | BEAUVAIS | 2 |
| | | FONTAINE | 2 |
| | | PINSON | 2 |
| Patronymes à la naissance des femmes mariées (Aff. Nb > 1) | 0 | Aucun patronyme, | |

Recherche des 17 habitants de 1876 dans les autres recensements

| Recensement de 1876 | Nb | % |
|---|----|---|
| Habitants présents dans d'autres recensements | 7 | |
| Habitants non présents dans d'autres recensements | 10 | |

| Recensement de 1891 | Nb | % |
|--|----|-------|
| Bannie (Lieu-dit la) | 1 | 14,3 |
| Colins (Lieu-dit les) | 1 | 14,3 |
| Graveriot (Lieu-dit le) | 4 | 57,1 |
| Saunière (Lieu-dit la) | 1 | 14,3 |
| Total | 7 | 100,0 |
| Pourcentage des présents de 1876 dans le recensement de 1891 | | |

| Recensement de 1901 | Nb | % |
|--|----|-------|
| Bourg (le) | 1 | 50,0 |
| Graveriot (Lieu-dit le) | 1 | 50,0 |
| Total | 2 | 100,0 |
| Pourcentage des présents de 1876 dans le recensement de 1901 | | |

| Recensement de 1906 | Nb | % |
|--|----|-------|
| Palais (Lieu-dit le) | 1 | 100,0 |
| Total | 1 | 100,0 |
| Pourcentage des présents de 1876 dans le recensement de 1906 | | |

| Recensement de 1911 | Nb | % |
|--|----|-----|
| Total | 0 | 0,0 |
| Pourcentage des présents de 1876 dans le recensement de 1911 | | 0,0 |

| Recensement de 1921 | Nb | % |
|--|----|-----|
| Total | 0 | 0,0 |
| Pourcentage des présents de 1876 dans le recensement de 1921 | | 0,0 |

| Recensement de 1926 | Nb | % |
|--|----|-----|
| Total | 0 | 0,0 |
| Pourcentage des présents de 1876 dans le recensement de 1926 | | 0,0 |

| Recensement de 1931 | Nb | % |
|--|----|-----|
| Total | 0 | 0,0 |
| Pourcentage des présents de 1876 dans le recensement de 1931 | | 0,0 |

| Recensement de 1936 | Nb | % |
|--|----|-----|
| Total | 0 | 0,0 |
| Pourcentage des présents de 1876 dans le recensement de 1936 | | 0 |

| Recensement de 1946 | Nb | % |
|--|----|-----|
| Total | 0 | 0,0 |
| Pourcentage des présents de 1876 dans le recensement de 1946 | | 0 |

Observations :

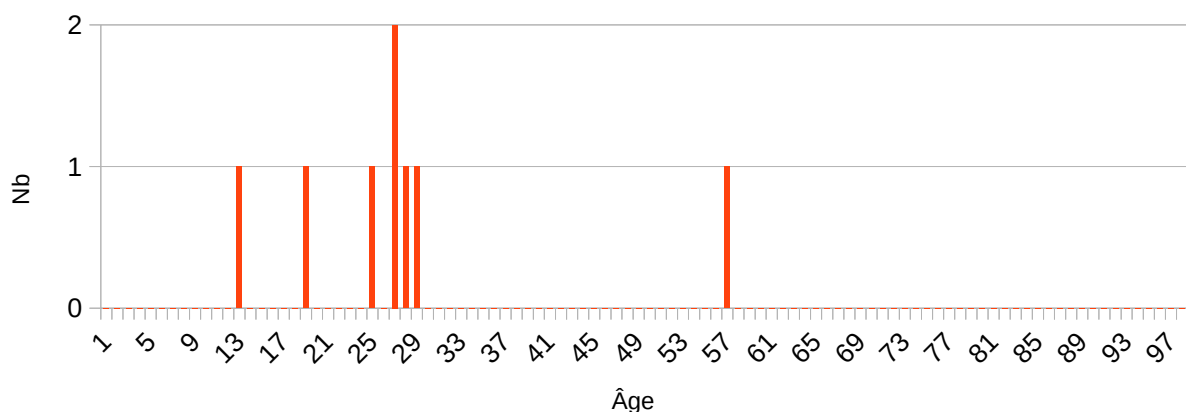
Haut Boulet (Lieu-dit le)

| Désignation | Nombre | Recensement 1876 (JL17) Jalognes | | | |
|------------------------|--------|---|------------------------|--------------------------|-----------------------|
| Folio | 1 | N°25, | | | |
| Nb de maisons occupées | 1 | N°1, | | | |
| | | Nombre de ménages par maison | | Nb | % |
| | | 1 ménage par maison | | 1 | 100,0 |
| | | 2 ménages par maison | | 0 | 0,0 |
| Nb de ménages | 1 | N°1, mén : Ménage, ind. : Individu | | | |
| | | Nb de personnes par ménage | | Nb | % mén |
| | | 1 personne | | 0 | 0,0 |
| | | - personnes | | | |
| | | 8 personnes | | 1 | 100,0 |
| | | Nb de générations par ménage | | Nb | % mén |
| | | 1 génération : époux | | 0 | 0,0 |
| | | 2 géné. : époux, enfants | | 0 | 0,0 |
| | | 2 géné. : époux, parents | | 1 | 100,0 |
| | | 2 géné. : époux, petit-enfants | | 0 | 0,0 |
| | | 3 géné. : époux, parents, enfants | | 0 | 0,0 |
| | | 3 géné. : époux, enfants, petit-enfants | | 0 | 0,0 |
| | | 4 géné. : époux, parents, enfants, petits-enfants | | 0 | 0,0 |
| | | Nb de ménages | | Nb | % mén |
| | | - ayant des employés | | 1 | 100,0 |
| | | - ayant des pensionnaires | | 0 | 0,0 |
| | | | Homme (Chef) et Épouse | Homme (Chef) sans Épouse | Femme (Chef) ou Veuve |
| | | Nb | 1 | 0 | 0 |
| | | % | 100,0 | 0,0 | 0,0 |
| | | avec enfant(s) < 18 ans | | 0 | 0 |
| | | Couple non marié | | Nb | |
| | | Homme et femme | | 0 | |
| | | Deux femmes | | 0 | |
| | | Deux hommes | | 0 | |
| Nb d'individus | 8 | N°735 au N°742, tous français | | | |
| Types d'individus | 5 | Répartition des types d'individus | | Nb | % ind |
| | | Employé | | 4 | 50,0 |
| | | Épouse | | 1 | 12,5 |
| | | Frère | | 1 | 12,5 |
| | | Homme (Chef) | | 1 | 12,5 |

| | | | | | | | | | | | | | | | | | | | | | | | | | | | | | | | | | | | | | | | | | | | | | | | | | | | | | | |
|------------------------------|--------|--|-----------------------------|-------|-------------|--------|-------------------|-----|------------------------------|---|------------------|----------|------------------------|-----|----------------------|--|--|--|--|--------|--------|--------|--------|---|----------|---|-------------|-------|-------|--------------------|---|---|---|------|--------|---|---|---|------|--------------------------|---|---|---|-----|--------|---|---|---|-----|-------|---|---|---|-------|
| | | <table><tr><td>Père</td><td>1</td><td>12,5</td></tr></table> | Père | 1 | 12,5 | | | | | | | | | | | | | | | | | | | | | | | | | | | | | | | | | | | | | | | | | | | | | | | | | |
| Père | 1 | 12,5 | | | | | | | | | | | | | | | | | | | | | | | | | | | | | | | | | | | | | | | | | | | | | | | | | | | | |
| | | <table><tr><td>Caractéristique de l'emploi</td><td>Nb</td><td>% mén</td></tr><tr><td>Divers</td><td>0</td><td>0,0</td></tr><tr><td>Patron</td><td>0</td><td>0,0</td></tr><tr><td>Patronne</td><td>0</td><td>0,0</td></tr></table> | Caractéristique de l'emploi | Nb | % mén | Divers | 0 | 0,0 | Patron | 0 | 0,0 | Patronne | 0 | 0,0 | | | | | | | | | | | | | | | | | | | | | | | | | | | | | | | | | | | | | | | | |
| Caractéristique de l'emploi | Nb | % mén | | | | | | | | | | | | | | | | | | | | | | | | | | | | | | | | | | | | | | | | | | | | | | | | | | | | |
| Divers | 0 | 0,0 | | | | | | | | | | | | | | | | | | | | | | | | | | | | | | | | | | | | | | | | | | | | | | | | | | | | |
| Patron | 0 | 0,0 | | | | | | | | | | | | | | | | | | | | | | | | | | | | | | | | | | | | | | | | | | | | | | | | | | | | |
| Patronne | 0 | 0,0 | | | | | | | | | | | | | | | | | | | | | | | | | | | | | | | | | | | | | | | | | | | | | | | | | | | | |
| Professions | 5 | <table><tr><td>Profession(s)</td><td>Nb</td></tr><tr><td>Domestique</td><td>2</td></tr><tr><td>Journalier</td><td>1</td></tr><tr><td>Laboureur</td><td>3</td></tr><tr><td>Ménagère</td><td>1</td></tr><tr><td>Vacher</td><td>1</td></tr></table> <table><tr><td colspan="4">Profession(s)</td></tr><tr><td></td><td>Sexe M</td><td>Sexe F</td><td>Total</td></tr><tr><td>Nombre</td><td>7</td><td>1</td><td>8</td></tr><tr><td>% / Nb Ind,</td><td>100,0</td><td>100,0</td><td>100,0</td></tr></table> | Profession(s) | Nb | Domestique | 2 | Journalier | 1 | Laboureur | 3 | Ménagère | 1 | Vacher | 1 | Profession(s) | | | | | Sexe M | Sexe F | Total | Nombre | 7 | 1 | 8 | % / Nb Ind, | 100,0 | 100,0 | 100,0 | | | | | | | | | | | | | | | | | | | | | | | | |
| Profession(s) | Nb | | | | | | | | | | | | | | | | | | | | | | | | | | | | | | | | | | | | | | | | | | | | | | | | | | | | | |
| Domestique | 2 | | | | | | | | | | | | | | | | | | | | | | | | | | | | | | | | | | | | | | | | | | | | | | | | | | | | | |
| Journalier | 1 | | | | | | | | | | | | | | | | | | | | | | | | | | | | | | | | | | | | | | | | | | | | | | | | | | | | | |
| Laboureur | 3 | | | | | | | | | | | | | | | | | | | | | | | | | | | | | | | | | | | | | | | | | | | | | | | | | | | | | |
| Ménagère | 1 | | | | | | | | | | | | | | | | | | | | | | | | | | | | | | | | | | | | | | | | | | | | | | | | | | | | | |
| Vacher | 1 | | | | | | | | | | | | | | | | | | | | | | | | | | | | | | | | | | | | | | | | | | | | | | | | | | | | | |
| Profession(s) | | | | | | | | | | | | | | | | | | | | | | | | | | | | | | | | | | | | | | | | | | | | | | | | | | | | | | |
| | Sexe M | Sexe F | Total | | | | | | | | | | | | | | | | | | | | | | | | | | | | | | | | | | | | | | | | | | | | | | | | | | | |
| Nombre | 7 | 1 | 8 | | | | | | | | | | | | | | | | | | | | | | | | | | | | | | | | | | | | | | | | | | | | | | | | | | | |
| % / Nb Ind, | 100,0 | 100,0 | 100,0 | | | | | | | | | | | | | | | | | | | | | | | | | | | | | | | | | | | | | | | | | | | | | | | | | | | |
| Lieux de naissance | 5 | <table><tr><td>Lieux de naissance</td><td>Nb</td></tr><tr><td>Azy (18019)</td><td>1</td></tr><tr><td>Cher (le) (18000)</td><td>2</td></tr><tr><td>Crézancy-en-Sancerre (18079)</td><td>1</td></tr><tr><td>Jalognes (18116)</td><td>1</td></tr><tr><td>Saint-Andelain (58228)</td><td>3</td></tr></table> <table><tr><td colspan="5">Lieu(x) de naissance</td></tr><tr><td>Nb</td><td>Sexe M</td><td>Sexe F</td><td>Total</td><td>%</td></tr><tr><td>Jalognes</td><td>1</td><td>0</td><td>1</td><td>12,5</td></tr><tr><td>Cher hors Jalognes</td><td>3</td><td>1</td><td>4</td><td>50,0</td></tr><tr><td>Nièvre</td><td>3</td><td>0</td><td>3</td><td>37,5</td></tr><tr><td>Paris, région parisienne</td><td>0</td><td>0</td><td>0</td><td>0,0</td></tr><tr><td>Autres</td><td>0</td><td>0</td><td>0</td><td>0,0</td></tr><tr><td>Total</td><td>7</td><td>1</td><td>8</td><td>100,0</td></tr></table> | Lieux de naissance | Nb | Azy (18019) | 1 | Cher (le) (18000) | 2 | Crézancy-en-Sancerre (18079) | 1 | Jalognes (18116) | 1 | Saint-Andelain (58228) | 3 | Lieu(x) de naissance | | | | | Nb | Sexe M | Sexe F | Total | % | Jalognes | 1 | 0 | 1 | 12,5 | Cher hors Jalognes | 3 | 1 | 4 | 50,0 | Nièvre | 3 | 0 | 3 | 37,5 | Paris, région parisienne | 0 | 0 | 0 | 0,0 | Autres | 0 | 0 | 0 | 0,0 | Total | 7 | 1 | 8 | 100,0 |
| Lieux de naissance | Nb | | | | | | | | | | | | | | | | | | | | | | | | | | | | | | | | | | | | | | | | | | | | | | | | | | | | | |
| Azy (18019) | 1 | | | | | | | | | | | | | | | | | | | | | | | | | | | | | | | | | | | | | | | | | | | | | | | | | | | | | |
| Cher (le) (18000) | 2 | | | | | | | | | | | | | | | | | | | | | | | | | | | | | | | | | | | | | | | | | | | | | | | | | | | | | |
| Crézancy-en-Sancerre (18079) | 1 | | | | | | | | | | | | | | | | | | | | | | | | | | | | | | | | | | | | | | | | | | | | | | | | | | | | | |
| Jalognes (18116) | 1 | | | | | | | | | | | | | | | | | | | | | | | | | | | | | | | | | | | | | | | | | | | | | | | | | | | | | |
| Saint-Andelain (58228) | 3 | | | | | | | | | | | | | | | | | | | | | | | | | | | | | | | | | | | | | | | | | | | | | | | | | | | | | |
| Lieu(x) de naissance | | | | | | | | | | | | | | | | | | | | | | | | | | | | | | | | | | | | | | | | | | | | | | | | | | | | | | |
| Nb | Sexe M | Sexe F | Total | % | | | | | | | | | | | | | | | | | | | | | | | | | | | | | | | | | | | | | | | | | | | | | | | | | | |
| Jalognes | 1 | 0 | 1 | 12,5 | | | | | | | | | | | | | | | | | | | | | | | | | | | | | | | | | | | | | | | | | | | | | | | | | | |
| Cher hors Jalognes | 3 | 1 | 4 | 50,0 | | | | | | | | | | | | | | | | | | | | | | | | | | | | | | | | | | | | | | | | | | | | | | | | | | |
| Nièvre | 3 | 0 | 3 | 37,5 | | | | | | | | | | | | | | | | | | | | | | | | | | | | | | | | | | | | | | | | | | | | | | | | | | |
| Paris, région parisienne | 0 | 0 | 0 | 0,0 | | | | | | | | | | | | | | | | | | | | | | | | | | | | | | | | | | | | | | | | | | | | | | | | | | |
| Autres | 0 | 0 | 0 | 0,0 | | | | | | | | | | | | | | | | | | | | | | | | | | | | | | | | | | | | | | | | | | | | | | | | | | |
| Total | 7 | 1 | 8 | 100,0 | | | | | | | | | | | | | | | | | | | | | | | | | | | | | | | | | | | | | | | | | | | | | | | | | | |

| Âge | | Âge | Sexe F | Sexe M | Sexe F+M |
|-----|--|---|----------|----------|----------|
| | | Âge Min | 27 ans | 12 ans | 12 ans |
| | | né(e) en | 1849 | 1864 | 1864 |
| | | Âge Max | 27 ans | 56 ans | 56 ans |
| | | né (e) en | 1849 | 1820 | 1820 |
| | | Âge Moyen | 27,0 ans | 27,1 ans | 27,1 ans |
| | | Écart Type | - | 13,9 | 12,9 |
| | | Nombre d'Individus | 1 | 7 | 8 |
| | | | 12,5 % | 87,5 % | 100,0 % |
| | | Âge < 16 ans | 0 | 1 | 1 |
| | | | 0,0 % | 14,3 % | 12,5 % |
| | | Âge > 55 ans | 0 | 1 | 1 |
| | | | 0,0 % | 14,3 % | 12,5 % |
| | | Écart d'âge max. entre les individus d'un ménage : 30 ans | | | |

Âge de la population



| | | | |
|---|---|------------------|----|
| 1 ^{er} Prénoms (Aff. Nb > 1) | 6 | Prénoms | Nb |
| | | François | 3 |
| Patronymes (Aff. Nb > 1) | 6 | Patronymes H/F | Nb |
| | | SAUJOT | 3 |
| Patronymes à la naissance des femmes mariées (Aff. Nb > 1) | 0 | Aucun patronyme, | |

Recherche des 8 habitants de 1876 dans les autres recensements

| Recensement de 1876 | Nb | % |
|---|----|------|
| Habitants présents dans d'autres recensements | 1 | 12,5 |
| Habitants non présents dans d'autres recensements | 7 | 87,5 |

| Recensement de 1891 | Nb | % |
|--|----|-------|
| Chanteraine (Lieu-dit) | 1 | 100,0 |
| Total | 1 | 100,0 |
| Pourcentage des présents de 1876 dans le recensement de 1891 | | 12,5 |

| Recensement de 1901 | Nb | % |
|--|----|-----|
| Total | 0 | 0,0 |
| Pourcentage des présents de 1876 dans le recensement de 1901 | | 0,0 |

| Recensement de 1906 | Nb | % |
|--|----|-----|
| Total | 0 | 0,0 |
| Pourcentage des présents de 1876 dans le recensement de 1906 | | 0,0 |

| Recensement de 1911 | Nb | % |
|--|----|-----|
| Total | 0 | 0,0 |
| Pourcentage des présents de 1876 dans le recensement de 1911 | | 0,0 |

| Recensement de 1921 | Nb | % |
|--|----|-----|
| Total | 0 | 0,0 |
| Pourcentage des présents de 1876 dans le recensement de 1921 | | 0,0 |

| Recensement de 1926 | Nb | % |
|--|----|-----|
| Total | 0 | 0,0 |
| Pourcentage des présents de 1876 dans le recensement de 1926 | | 0,0 |

| Recensement de 1931 | Nb | % |
|--|----|-----|
| Total | 0 | 0,0 |
| Pourcentage des présents de 1876 dans le recensement de 1931 | | 0,0 |

| Recensement de 1936 | Nb | % |
|--|----|-----|
| Total | 0 | 0,0 |
| Pourcentage des présents de 1876 dans le recensement de 1936 | | 0,0 |

| Recensement de 1946 | Nb | % |
|--|----|-----|
| Total | 0 | 0,0 |
| Pourcentage des présents de 1876 dans le recensement de 1946 | | 0,0 |

Observations :

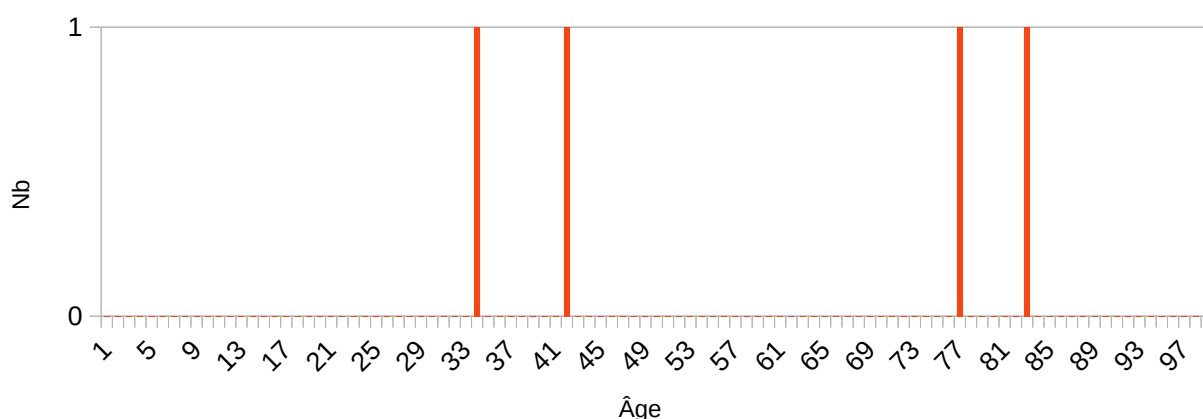
Lumourette (Lieu-dit)

| Désignation | Nombre | Recensement 1876 (JL18) Jalognes | | | |
|------------------------|--------|--|------------------------|--------------------------|-----------------------|
| Folio | 1 | N°24, | | | |
| Nb de maisons occupées | 2 | N°1 au N°2, | | | |
| | | Nombre de ménages par maison | | Nb | % |
| | | 1 ménage par maison | | 2 | 100,0 |
| | | 2 ménages par maison | | 0 | 0,0 |
| Nb de ménages | 2 | N°1 au N°2, mén : Ménage, ind. : Individu | | | |
| | | Nb de personnes par ménage | | Nb | % mén % ind |
| | | 1 personne | | 0 | 0,0 0,0 |
| | | 2 personnes | | 2 | 100,0 100,0 |
| | | Nb de générations par ménage | | Nb | % mén |
| | | 1 génération : époux | | 2 | 0,0 |
| | | 2 génér. : époux, enfants | | 0 | 0,0 |
| | | 2 génér. : époux, parents | | 0 | 0,0 |
| | | 2 génér. : époux, petit-enfants | | 0 | 0,0 |
| | | 3 génér. : époux, parents, enfants | | 0 | 0,0 |
| | | 3 génér. : époux, enfants, petit-enfants | | 0 | 0,0 |
| | | 4 génér. : époux, parents, enfants, petits-enfants | | 0 | 0,0 |
| | | Nb de ménages | | Nb | % mén |
| | | - ayant des employés | | 0 | 0,0 |
| | | - ayant des pensionnaires | | 0 | 0,0 |
| | | | Homme (Chef) et Épouse | Homme (Chef) sans Épouse | Femme (Chef) ou Veuve |
| | | Nb | 2 | 0 | 0 |
| | | % | 100,0 | 0,0 | 0,0 |
| | | avec enfant(s) < 18 ans | | 0 | 0 |
| | | Couple non marié | | Nb | |
| | | Homme et femme | | 0 | |
| | | Deux femmes | | 0 | |
| | | Deux hommes | | 0 | |
| Nb d'individus | 4 | N°714 au N°717, tous français | | | |

| | | | | | | |
|--------------------|---|-----------------------------------|--------|--------|-------|-------|
| Types d'individus | 2 | Répartition des types d'individus | | | Nb | % ind |
| | | Épouse | | | 2 | 50,0 |
| | | Homme (Chef) | | | 2 | 50,0 |
| | | Caractéristique de l'emploi | | | Nb | % mén |
| | | Divers | | | 0 | 0,0 |
| | | Patron | | | 0 | 0,0 |
| | | Patronne | | | 0 | 0,0 |
| | | | | | | |
| Professions | 4 | Profession(s) | | | Nb | |
| | | Couvreur | | | 1 | |
| | | Ménagère | | | 1 | |
| | | Rentier | | | 1 | |
| | | Rentière | | | 1 | |
| | | | | | | |
| | | Profession(s) | | | | |
| | | | Sexe M | Sexe F | Total | |
| | | Nombre | 2 | 2 | 4 | |
| | | % / Nb Ind, | 100,0 | 100,0 | 100,0 | |
| Lieux de naissance | 2 | Lieux de naissance | | | Nb | |
| | | Jalognes (18116) | | | 2 | |
| | | Veaugues (18272) | | | 2 | |
| | | | | | | |
| | | Lieu(x) de naissance | | | | |
| | | Nb | Sexe M | Sexe F | Total | % |
| | | Jalognes | 1 | 1 | 2 | 50,0 |
| | | Cher hors Jalognes | 1 | 1 | 2 | 50,0 |
| | | Nièvre | 0 | 0 | 0 | 0,0 |
| | | Paris, région parisienne | 0 | 0 | 0 | 0,0 |
| | | Autres | 0 | 0 | 0 | 0,0 |
| | | Total | 2 | 2 | 4 | 100,0 |

| | | | | | |
|-----|--|--|----------|----------|----------|
| Âge | | Âge | Sexe F | Sexe M | Sexe F+M |
| | | Âge Min né(e) en | 41 ans | 33 ans | 33 ans |
| | | | 1835 | 1843 | 1843 |
| | | Âge Max né (e) en | 82 ans | 76 ans | 82 ans |
| | | | 1894 | 1800 | 1894 |
| | | Âge Moyen Écart Type | 61,5 ans | 54,5 ans | 58,0 ans |
| | | | 29,0 | 30,4 | 24,6 |
| | | Nombre d'Individus | 2 | 2 | 4 |
| | | | 50,0 % | 50,0 % | 100,0 % |
| | | Âge < 16 ans | 0 | 0 | 0 |
| | | | 0,0 % | 0,0 % | 0,0 % |
| | | Âge > 55 ans | 1 | 1 | 2 |
| | | | 50,0 | 50,0 | 50,0 |
| | | Écart d'âge max. entre les individus d'un ménage : 8 ans | | | |

Âge de la population



| | | | |
|---|---|------------------|----|
| 1 ^{er} Prénoms (Aff. Nb > 1) | 4 | Tous différents | |
| Patronymes (Aff. Nb > 1) | 3 | Patronymes H/F | Nb |
| | | RASLE | 2 |
| Patronymes à la nais- sance des femmes mariées (Aff. Nb > 1) | 0 | Aucun patronyme, | |
| Recherche des 4 habitants de 1876 dans les autres recensements | | | |

| | | |
|---|----|------|
| Recensement de 1876 | Nb | % |
| Habitants présents dans d'autres recensements | 2 | 50,0 |
| Habitants non présents dans d'autres recensements | 2 | 50,0 |

| | | |
|--|----|-------|
| Recensement de 1891 | Nb | % |
| Bourg (le) | 2 | 100,0 |
| Total | 2 | 100,0 |
| Pourcentage des présents de 1876 dans le recensement de 1891 | | 50,0 |

| | | |
|--|----|-------|
| Recensement de 1901 | Nb | % |
| Bourg (le) | 2 | 100,0 |
| Total | 2 | 100,0 |
| Pourcentage des présents de 1876 dans le recensement de 1901 | | 50,0 |

| | | |
|--|----|-------|
| Recensement de 1906 | Nb | % |
| Bourg (le) | 2 | 100,0 |
| Total | 2 | 100,0 |
| Pourcentage des présents de 1876 dans le recensement de 1906 | | 50,0 |

| | | |
|--|----|-------|
| Recensement de 1911 | Nb | % |
| Saunière (Lieu-dit la) | 1 | 100,0 |
| Total | 1 | 100,0 |
| Pourcentage des présents de 1876 dans le recensement de 1911 | | 25,0 |

| | | |
|--|----|-------|
| Recensement de 1921 | Nb | % |
| Saunière (Lieu-dit la) | 1 | 100,0 |
| Total | 1 | 100,0 |
| Pourcentage des présents de 1876 dans le recensement de 1921 | | 25,0 |

| | | |
|--|----|-------|
| Recensement de 1926 | Nb | % |
| Saunière (Lieu-dit la) | 1 | 100,0 |
| Total | 1 | 100,0 |
| Pourcentage des présents de 1876 dans le recensement de 1926 | | 25,0 |

| | | |
|--|----|-----|
| Recensement de 1931 | Nb | % |
| Total | 0 | 0,0 |
| Pourcentage des présents de 1876 dans le recensement de 1931 | | 0,0 |

| | | |
|--|----|-----|
| Recensement de 1936 | Nb | % |
| Total | 0 | 0,0 |
| Pourcentage des présents de 1876 dans le recensement de 1936 | | 0,0 |

| | | |
|--|----|-----|
| Recensement de 1946 | Nb | % |
| Total | 0 | 0,0 |
| Pourcentage des présents de 1876 dans le recensement de 1946 | | 0,0 |

Observations :

Margots (Lieu-dit les)

| Désignation | Nombre | Recensement 1876 (JL19) Jalognes | | | |
|------------------------|--------|---|------------------------|--------------------------|-----------------------|
| Folio | 1 | N°25, | | | |
| Nb de maisons occupées | 1 | N°1, | | | |
| | | Nombre de ménages par maison | | Nb | % |
| | | 1 ménage par maison | | 1 | 100,0 |
| | | 2 ménages par maison | | 0 | 0,0 |
| Nb de ménages | 1 | N°1, mén : Ménage, ind. : Individu | | | |
| | | Nb de personnes par ménage | | Nb | % mén % ind |
| | | 1 personne | | 0 | 0,0 0,0 |
| | | - personnes | | | |
| | | 12 personnes | | 1 | 100,0 100,0 |
| | | Nb de générations par ménage | | Nb | % mén |
| | | 1 génération : époux | | 0 | 0,0 |
| | | 2 généré. : époux, enfants | | 1 | 100,0 |
| | | 2 généré. : époux, parents | | 0 | 0,0 |
| | | 2 généré. : époux, petit-enfants | | 0 | 0,0 |
| | | 3 généré. : époux, parents, enfants | | 0 | 0,0 |
| | | 3 généré. : époux, enfants, petit-enfants | | 0 | 0,0 |
| | | 4 généré. : époux, parents, enfants, petits-enfants | | 0 | 0,0 |
| | | Nb de ménages | | Nb | % mén |
| | | - ayant des employés | | 1 | 100,0 |
| | | - ayant des pensionnaires | | 0 | 0,0 |
| | | | Homme (Chef) et Épouse | Homme (Chef) sans Épouse | Femme (Chef) ou Veuve |
| | | Nb | 1 | 0 | 0 |
| | | % | 100,0 | 0,0 | 0,0 |
| | | avec enfant(s) < 18 ans | | 0 | 0 |
| | | Couple non marié | | Nb | |
| | | Homme et femme | | 0 | |
| | | Deux femmes | | 0 | |
| | | Deux hommes | | 0 | |
| Nb d'individus | 12 | N°743 au N°754, tous français | | | |
| Types d'individus | 6 | Répartition des types d'individus | | Nb | % ind |
| | | Employé | | 1 | 8,3 |
| | | Employée | | 1 | 8,3 |

| | | | | | | | | | | | | | | | | | | | | | | | | | | | | | | | | | | | | | | | | | | | | | | | | | | |
|-----------------------------|--------|---|--------------------|-------|-------------|---------|-------------------|------|------------------|---|----------------------|--------------|---|-----|-----------------------------|----|--------|----------|-------|-----|----------|---|-----|---------------|-----|--------------------|---|---|--------|--------|--------|--------|---|---|-----|--------------------------|------|------|------|-----|--------|---|---|---|-----|-------|---|---|----|-------|
| | | <table><tr><td>Épouse</td><td>1</td><td>8,3</td></tr><tr><td>Fille</td><td>2</td><td>16,7</td></tr><tr><td>Fils</td><td>6</td><td>50,0</td></tr><tr><td>Homme (Chef)</td><td>1</td><td>8,3</td></tr></table> <table><tr><td>Caractéristique de l'emploi</td><td>Nb</td><td>% mén</td></tr><tr><td>Divers</td><td>0</td><td>0,0</td></tr><tr><td>Patron</td><td>0</td><td>0,0</td></tr><tr><td>Patronne</td><td>0</td><td>0,0</td></tr></table> | Épouse | 1 | 8,3 | Fille | 2 | 16,7 | Fils | 6 | 50,0 | Homme (Chef) | 1 | 8,3 | Caractéristique de l'emploi | Nb | % mén | Divers | 0 | 0,0 | Patron | 0 | 0,0 | Patronne | 0 | 0,0 | | | | | | | | | | | | | | | | | | | | | | | | |
| Épouse | 1 | 8,3 | | | | | | | | | | | | | | | | | | | | | | | | | | | | | | | | | | | | | | | | | | | | | | | | |
| Fille | 2 | 16,7 | | | | | | | | | | | | | | | | | | | | | | | | | | | | | | | | | | | | | | | | | | | | | | | | |
| Fils | 6 | 50,0 | | | | | | | | | | | | | | | | | | | | | | | | | | | | | | | | | | | | | | | | | | | | | | | | |
| Homme (Chef) | 1 | 8,3 | | | | | | | | | | | | | | | | | | | | | | | | | | | | | | | | | | | | | | | | | | | | | | | | |
| Caractéristique de l'emploi | Nb | % mén | | | | | | | | | | | | | | | | | | | | | | | | | | | | | | | | | | | | | | | | | | | | | | | | |
| Divers | 0 | 0,0 | | | | | | | | | | | | | | | | | | | | | | | | | | | | | | | | | | | | | | | | | | | | | | | | |
| Patron | 0 | 0,0 | | | | | | | | | | | | | | | | | | | | | | | | | | | | | | | | | | | | | | | | | | | | | | | | |
| Patronne | 0 | 0,0 | | | | | | | | | | | | | | | | | | | | | | | | | | | | | | | | | | | | | | | | | | | | | | | | |
| Professions | 6 | <table><tr><td colspan="2">Profession(s)</td><td>Nb</td></tr><tr><td colspan="2">Bergère</td><td>2</td></tr><tr><td colspan="2">Domestique</td><td>1</td></tr><tr><td colspan="2">Fermier</td><td>1</td></tr><tr><td colspan="2">Laboureur</td><td>3</td></tr><tr><td colspan="2">Ménagère</td><td>1</td></tr><tr><td colspan="2">Vacher</td><td>2</td></tr></table> <table><tr><td colspan="4">Profession(s)</td></tr><tr><td></td><td>Sexe M</td><td>Sexe F</td><td>Total</td></tr><tr><td>Nombre</td><td>7</td><td>3</td><td>10</td></tr><tr><td>% / Nb Ind,</td><td>87,5</td><td>75,0</td><td>83,3</td></tr></table> | Profession(s) | | Nb | Bergère | | 2 | Domestique | | 1 | Fermier | | 1 | Laboureur | | 3 | Ménagère | | 1 | Vacher | | 2 | Profession(s) | | | | | Sexe M | Sexe F | Total | Nombre | 7 | 3 | 10 | % / Nb Ind, | 87,5 | 75,0 | 83,3 | | | | | | | | | | | |
| Profession(s) | | Nb | | | | | | | | | | | | | | | | | | | | | | | | | | | | | | | | | | | | | | | | | | | | | | | | |
| Bergère | | 2 | | | | | | | | | | | | | | | | | | | | | | | | | | | | | | | | | | | | | | | | | | | | | | | | |
| Domestique | | 1 | | | | | | | | | | | | | | | | | | | | | | | | | | | | | | | | | | | | | | | | | | | | | | | | |
| Fermier | | 1 | | | | | | | | | | | | | | | | | | | | | | | | | | | | | | | | | | | | | | | | | | | | | | | | |
| Laboureur | | 3 | | | | | | | | | | | | | | | | | | | | | | | | | | | | | | | | | | | | | | | | | | | | | | | | |
| Ménagère | | 1 | | | | | | | | | | | | | | | | | | | | | | | | | | | | | | | | | | | | | | | | | | | | | | | | |
| Vacher | | 2 | | | | | | | | | | | | | | | | | | | | | | | | | | | | | | | | | | | | | | | | | | | | | | | | |
| Profession(s) | | | | | | | | | | | | | | | | | | | | | | | | | | | | | | | | | | | | | | | | | | | | | | | | | | |
| | Sexe M | Sexe F | Total | | | | | | | | | | | | | | | | | | | | | | | | | | | | | | | | | | | | | | | | | | | | | | | |
| Nombre | 7 | 3 | 10 | | | | | | | | | | | | | | | | | | | | | | | | | | | | | | | | | | | | | | | | | | | | | | | |
| % / Nb Ind, | 87,5 | 75,0 | 83,3 | | | | | | | | | | | | | | | | | | | | | | | | | | | | | | | | | | | | | | | | | | | | | | | |
| Lieux de naissance | 3 | <table><tr><td>Lieux de naissance</td><td>Nb</td></tr><tr><td>Azy (18019)</td><td>7</td></tr><tr><td>Cher (le) (18000)</td><td>2</td></tr><tr><td>Montigny (18151)</td><td>3</td></tr></table> <table><tr><td colspan="5">Lieu(x) de naissance</td></tr><tr><td>Nb</td><td>Sexe M</td><td>Sexe F</td><td>Total</td><td>%</td></tr><tr><td>Jalognes</td><td>0</td><td>0</td><td>0</td><td>0,0</td></tr><tr><td>Cher hors Jalognes</td><td>8</td><td>4</td><td>12</td><td>100,0</td></tr><tr><td>Nièvre</td><td>0</td><td>0</td><td>0</td><td>0,0</td></tr><tr><td>Paris, région parisienne</td><td>0</td><td>0</td><td>0</td><td>0,0</td></tr><tr><td>Autres</td><td>0</td><td>0</td><td>0</td><td>0,0</td></tr><tr><td>Total</td><td>8</td><td>4</td><td>12</td><td>100,0</td></tr></table> | Lieux de naissance | Nb | Azy (18019) | 7 | Cher (le) (18000) | 2 | Montigny (18151) | 3 | Lieu(x) de naissance | | | | | Nb | Sexe M | Sexe F | Total | % | Jalognes | 0 | 0 | 0 | 0,0 | Cher hors Jalognes | 8 | 4 | 12 | 100,0 | Nièvre | 0 | 0 | 0 | 0,0 | Paris, région parisienne | 0 | 0 | 0 | 0,0 | Autres | 0 | 0 | 0 | 0,0 | Total | 8 | 4 | 12 | 100,0 |
| Lieux de naissance | Nb | | | | | | | | | | | | | | | | | | | | | | | | | | | | | | | | | | | | | | | | | | | | | | | | | |
| Azy (18019) | 7 | | | | | | | | | | | | | | | | | | | | | | | | | | | | | | | | | | | | | | | | | | | | | | | | | |
| Cher (le) (18000) | 2 | | | | | | | | | | | | | | | | | | | | | | | | | | | | | | | | | | | | | | | | | | | | | | | | | |
| Montigny (18151) | 3 | | | | | | | | | | | | | | | | | | | | | | | | | | | | | | | | | | | | | | | | | | | | | | | | | |
| Lieu(x) de naissance | | | | | | | | | | | | | | | | | | | | | | | | | | | | | | | | | | | | | | | | | | | | | | | | | | |
| Nb | Sexe M | Sexe F | Total | % | | | | | | | | | | | | | | | | | | | | | | | | | | | | | | | | | | | | | | | | | | | | | | |
| Jalognes | 0 | 0 | 0 | 0,0 | | | | | | | | | | | | | | | | | | | | | | | | | | | | | | | | | | | | | | | | | | | | | | |
| Cher hors Jalognes | 8 | 4 | 12 | 100,0 | | | | | | | | | | | | | | | | | | | | | | | | | | | | | | | | | | | | | | | | | | | | | | |
| Nièvre | 0 | 0 | 0 | 0,0 | | | | | | | | | | | | | | | | | | | | | | | | | | | | | | | | | | | | | | | | | | | | | | |
| Paris, région parisienne | 0 | 0 | 0 | 0,0 | | | | | | | | | | | | | | | | | | | | | | | | | | | | | | | | | | | | | | | | | | | | | | |
| Autres | 0 | 0 | 0 | 0,0 | | | | | | | | | | | | | | | | | | | | | | | | | | | | | | | | | | | | | | | | | | | | | | |
| Total | 8 | 4 | 12 | 100,0 | | | | | | | | | | | | | | | | | | | | | | | | | | | | | | | | | | | | | | | | | | | | | | |

| Âge | | Âge | Sexe F | Sexe M | Sexe F+M |
|-----|--|---|----------|----------|----------|
| | | Âge Min | 1 an | 5 ans | 1 an |
| | | né(e) en | 1875 | 1871 | 1875 |
| | | Âge Max | 46 ans | 56 ans | 56 ans |
| | | né (e) en | 1830 | 1820 | 1820 |
| | | Âge Moyen | 19,5 ans | 21,5 ans | 20,8 |
| | | Écart Type | 18,9 | 15,9 | 16,1 |
| | | Nombre d'Individus | 4 | 8 | 12 |
| | | | 33,3 % | 66,7 % | 100,0 % |
| | | Âge < 16 ans | 2 | 3 | 5 |
| | | | 50,0 % | 37,5 % | 41,7 % |
| | | Âge > 55 ans | 0 | 1 | 1 |
| | | | 0,0 % | 12,5 % | 8,3 % |
| | | Écart d'âge max. entre les individus d'un ménage : 55 ans | | | |



| | | | | |
|---|----|------------------|--|----|
| 1 ^{er} Prénoms (Aff. Nb > 1) | 10 | Prénoms | | Nb |
| | | Marie | | 2 |
| | | Pierre | | 2 |
| Patronymes (Aff. Nb > 1) | 4 | Patronymes H/F | | Nb |
| | | MORIN | | 9 |
| Patronymes à la naissance des femmes mariées (Aff. Nb > 1) | 0 | Aucun patronyme, | | |

Recherche des 12 habitants de 1876 dans les autres recensements

| | | |
|---|----|------|
| Recensement de 1876 | Nb | % |
| Habitants présents dans d'autres recensements | 4 | 33,3 |
| Habitants non présents dans d'autres recensements | 8 | 67,7 |

| | | |
|--|----|-------|
| Recensement de 1891 | Nb | % |
| Margots (Lieu-dit les) | 4 | 100,0 |
| Total | 4 | 100,0 |
| Pourcentage des présents de 1876 dans le recensement de 1891 | | 33,3 |

| | | |
|--|----|-------|
| Recensement de 1901 | Nb | % |
| Margots (Lieu-dit les) | 1 | 100,0 |
| Total | 1 | 100,0 |
| Pourcentage des présents de 1876 dans le recensement de 1901 | | 8,3 |

| | | |
|--|----|-------|
| Recensement de 1906 | Nb | % |
| Margots (Lieu-dit les) | 1 | 100,0 |
| Total | 1 | 100,0 |
| Pourcentage des présents de 1876 dans le recensement de 1906 | | 8,3 |

| | | |
|--|----|-------|
| Recensement de 1911 | Nb | % |
| Margots (Lieu-dit les) | 1 | 100,0 |
| Total | 1 | 100,0 |
| Pourcentage des présents de 1876 dans le recensement de 1911 | | 8,3 |

| | | |
|--|----|-----|
| Recensement de 1921 | Nb | % |
| Total | 0 | 0,0 |
| Pourcentage des présents de 1876 dans le recensement de 1921 | | 0,0 |

| | | |
|--|----|-----|
| Recensement de 1926 | Nb | % |
| Total | 0 | 0,0 |
| Pourcentage des présents de 1876 dans le recensement de 1926 | | 0,0 |

| | | |
|--|----|-----|
| Recensement de 1931 | Nb | % |
| Total | 0 | 0,0 |
| Pourcentage des présents de 1876 dans le recensement de 1931 | | 0,0 |

| | | |
|--|----|-----|
| Recensement de 1936 | Nb | % |
| Total | 0 | 0,0 |
| Pourcentage des présents de 1876 dans le recensement de 1936 | | 0,0 |

| | | |
|--|----|-----|
| Recensement de 1946 | Nb | % |
| Total | 0 | 0,0 |
| Pourcentage des présents de 1876 dans le recensement de 1946 | | 0,0 |

Observations :

Montpiton (Lieu-dit)

| Désignation | Nombre | Recensement 1876 (JL20) Jalognes | | | | |
|-------------------------|--------|--|--|---------------------------|-----------------------------|--------------------------|
| Folio | 2 | N°21 au N°22, | | | | |
| Nb de maisons occupées | 5 | N°1 au N°5, | | | | |
| | | Nombre de ménages par maison | | Nb | % | |
| | | 1 ménage par maison | | 5 | 100,0 | |
| | | 2 ménages par maison | | 0 | 0,0 | |
| Nb de ménages | 5 | N°1 au N°5, mén : Ménage, ind. : Individu | | | | |
| | | Nb de personnes par ménage | | Nb | % mén | % ind |
| | | 1 personne | | 0 | 0,0 | 0,0 |
| | | - personnes | | | | |
| | | 4 personnes | | 2 | 40,0 | 27,6 |
| | | 5 personnes | | 1 | 20,0 | 17,2 |
| | | 6 personnes | | 0 | | |
| | | 7 personnes | | 1 | 20,0 | 24,1 |
| | | 8 personnes | | 0 | | |
| | | 9 personnes | | 1 | 20,0 | 31,0 |
| | | | | | | |
| | | Nb de générations par ménage | | Nb | % mén | |
| | | 1 génération : époux | | 0 | 0,0 | |
| | | 2 génér. : époux, enfants | | 3 | 60,0 | |
| | | 2 génér. : époux, parents | | 0 | 0,0 | |
| | | 2 génér. : époux, petit-enfants | | 0 | 0,0 | |
| | | 3 génér. : époux, parents, enfants | | 0 | 0,0 | |
| | | 3 génér. : époux, enfants, petit-enfants | | 2 | 40,0 | |
| | | 4 génér. : époux, parents, enfants, petits-enfants | | 0 | 0,0 | |
| | | | | | | |
| | | Nb de ménages | | Nb | % mén | |
| | | - ayant des employés | | 2 | 40,0 | |
| | | - ayant des pensionnaires | | 0 | 0,0 | |
| | | | | | | |
| | | | | Homme (Chef) et Épouse | Homme (Chef) sans Épouse | Femme (Chef) ou Veuve |
| | | Nb | | 3 | 1 | 1 |
| | | % | | 60,0 | 20,0 | 20,0 |
| avec enfant(s) < 18 ans | | 0 | | 0 | | |
| | | | | | | |
| | | Couple non marié | | Nb | | |
| | | Homme et femme | | 0 | | |
| | | Deux femmes | | 0 | | |
| | | Deux hommes | | 0 | | |

| | | | | |
|--------------------|----|-----------------------------------|--------|--------|
| Nb d'individus | 29 | N°615 au N°643, tous français | | |
| Types d'individus | 10 | Répartition des types d'individus | | |
| | | Belle-fille | Nb | % ind |
| | | | 1 | 3,4 |
| | | Employé | 4 | 13,8 |
| | | Employée | 3 | 10,3 |
| | | Épouse | 3 | 10,3 |
| | | Femme (Chef) | 1 | 3,4 |
| | | Fille | 3 | 10,3 |
| | | Fils | 6 | 20,7 |
| | | Homme (Chef) | 4 | 13,8 |
| | | Petit fils | 1 | 3,4 |
| | | Petite fille | 3 | 10,3 |
| | | Caractéristique de l'emploi | | |
| | | | Nb | % mén |
| Professions | 10 | Profession(s) | | |
| | | | Nb | |
| | | Bergère | 1 | |
| | | Cantonnier | 1 | |
| | | Domestique | 6 | |
| | | Fermière | 1 | |
| | | Journalière | 1 | |
| | | Mendiant | 1 | |
| | | Ménagère | 3 | |
| | | Propriétaire | 2 | |
| | | Rentier | 1 | |
| | | Vacher | 2 | |
| | | Profession(s) | | |
| | | | Sexe M | Sexe F |
| | | | Total | |
| | | Nombre | 10 | 9 |
| | | % / Nb Ind, | 66,7 | 64,3 |
| Lieux de naissance | 10 | Lieux de naissance | | |
| | | | Nb | |
| | | Azy (18019) | 2 | |
| | | Chaumoux-Marcilly (18061) | 1 | |
| | | Cher (le) (18000) | 1 | |
| | | Crézancy-en-Sancerre (18079) | 3 | |
| | | Gardefort (18098) | 1 | |
| | | Gron (18105) | 1 | |
| | | Jalognes (18116) | 17 | |
| | | Montigny (18151) | 1 | |
| | | Subligny (18256) | 1 | |
| | | Veaugues (18272) | 1 | |

| | | <table><tr><th colspan="5">Lieu(x) de naissance</th></tr><tr><th>Nb</th><th>Sexe M</th><th>Sexe F</th><th>Total</th><th>%</th></tr><tr><td>Jalognes</td><td>9</td><td>8</td><td>17</td><td>58,6</td></tr><tr><td>Cher hors Jalognes</td><td>6</td><td>6</td><td>12</td><td>41,4</td></tr><tr><td>Nièvre</td><td>0</td><td>0</td><td>0</td><td>0,0</td></tr><tr><td>Paris, région parisienne</td><td>0</td><td>0</td><td>0</td><td>0,0</td></tr><tr><td>Autres</td><td>0</td><td>0</td><td>0</td><td>0,0</td></tr><tr><td>Total</td><td>15</td><td>14</td><td>29</td><td>100,0</td></tr></table> | Lieu(x) de naissance | | | | | Nb | Sexe M | Sexe F | Total | % | Jalognes | 9 | 8 | 17 | 58,6 | Cher hors Jalognes | 6 | 6 | 12 | 41,4 | Nièvre | 0 | 0 | 0 | 0,0 | Paris, région parisienne | 0 | 0 | 0 | 0,0 | Autres | 0 | 0 | 0 | 0,0 | Total | 15 | 14 | 29 | 100,0 | | | | | | | | | |
|--------------------------|----------|---|----------------------|--------|--------|----------|---------|-------|--------|--------|----------|------|----------|------|---------|--------|--------|--------------------|-----------|------|------|------|-----------|----------|----------|----------|------------|--------------------------|------|------|--------------------|-----|--------|----|--------|-------|-------|--------------|----|----|----|--------|--------|--------|--------------|---|---|---|--------|--------|------|
| Lieu(x) de naissance | | | | | | | | | | | | | | | | | | | | | | | | | | | | | | | | | | | | | | | | | | | | | | | | | | | |
| Nb | Sexe M | Sexe F | Total | % | | | | | | | | | | | | | | | | | | | | | | | | | | | | | | | | | | | | | | | | | | | | | | | |
| Jalognes | 9 | 8 | 17 | 58,6 | | | | | | | | | | | | | | | | | | | | | | | | | | | | | | | | | | | | | | | | | | | | | | | |
| Cher hors Jalognes | 6 | 6 | 12 | 41,4 | | | | | | | | | | | | | | | | | | | | | | | | | | | | | | | | | | | | | | | | | | | | | | | |
| Nièvre | 0 | 0 | 0 | 0,0 | | | | | | | | | | | | | | | | | | | | | | | | | | | | | | | | | | | | | | | | | | | | | | | |
| Paris, région parisienne | 0 | 0 | 0 | 0,0 | | | | | | | | | | | | | | | | | | | | | | | | | | | | | | | | | | | | | | | | | | | | | | | |
| Autres | 0 | 0 | 0 | 0,0 | | | | | | | | | | | | | | | | | | | | | | | | | | | | | | | | | | | | | | | | | | | | | | | |
| Total | 15 | 14 | 29 | 100,0 | | | | | | | | | | | | | | | | | | | | | | | | | | | | | | | | | | | | | | | | | | | | | | | |
| Âge | | <table><tr><th>Âge</th><th>Sexe F</th><th>Sexe M</th><th>Sexe F+M</th></tr><tr><td>Âge Min</td><td>4 ans</td><td>2 ans</td><td>2 ans</td></tr><tr><td>né(e) en</td><td>1872</td><td>1874</td><td>1874</td></tr><tr><td>Âge Max</td><td>72 ans</td><td>81 ans</td><td>81 ans</td></tr><tr><td>né (e) en</td><td>1804</td><td>1795</td><td>1795</td></tr><tr><td>Âge Moyen</td><td>25,5 ans</td><td>28,8 ans</td><td>27,2 ans</td></tr><tr><td>Écart Type</td><td>20,6</td><td>26,3</td><td>23,4</td></tr><tr><td rowspan="2">Nombre d'Individus</td><td>14</td><td>15</td><td>29</td></tr><tr><td>48,3 %</td><td>51,7M</td><td>100,0</td></tr><tr><td rowspan="2">Âge < 16 ans</td><td>6</td><td>6</td><td>12</td></tr><tr><td>42,9 %</td><td>40,0 %</td><td>41,4 %</td></tr><tr><td rowspan="2">Âge > 55 ans</td><td>2</td><td>3</td><td>5</td></tr><tr><td>14,3 %</td><td>20,0 %</td><td>17,2</td></tr></table> <div>Écart d'âge max. entre les individus d'un ménage : 70 ans</div> | Âge | Sexe F | Sexe M | Sexe F+M | Âge Min | 4 ans | 2 ans | 2 ans | né(e) en | 1872 | 1874 | 1874 | Âge Max | 72 ans | 81 ans | 81 ans | né (e) en | 1804 | 1795 | 1795 | Âge Moyen | 25,5 ans | 28,8 ans | 27,2 ans | Écart Type | 20,6 | 26,3 | 23,4 | Nombre d'Individus | 14 | 15 | 29 | 48,3 % | 51,7M | 100,0 | Âge < 16 ans | 6 | 6 | 12 | 42,9 % | 40,0 % | 41,4 % | Âge > 55 ans | 2 | 3 | 5 | 14,3 % | 20,0 % | 17,2 |
| Âge | Sexe F | Sexe M | Sexe F+M | | | | | | | | | | | | | | | | | | | | | | | | | | | | | | | | | | | | | | | | | | | | | | | | |
| Âge Min | 4 ans | 2 ans | 2 ans | | | | | | | | | | | | | | | | | | | | | | | | | | | | | | | | | | | | | | | | | | | | | | | | |
| né(e) en | 1872 | 1874 | 1874 | | | | | | | | | | | | | | | | | | | | | | | | | | | | | | | | | | | | | | | | | | | | | | | | |
| Âge Max | 72 ans | 81 ans | 81 ans | | | | | | | | | | | | | | | | | | | | | | | | | | | | | | | | | | | | | | | | | | | | | | | | |
| né (e) en | 1804 | 1795 | 1795 | | | | | | | | | | | | | | | | | | | | | | | | | | | | | | | | | | | | | | | | | | | | | | | | |
| Âge Moyen | 25,5 ans | 28,8 ans | 27,2 ans | | | | | | | | | | | | | | | | | | | | | | | | | | | | | | | | | | | | | | | | | | | | | | | | |
| Écart Type | 20,6 | 26,3 | 23,4 | | | | | | | | | | | | | | | | | | | | | | | | | | | | | | | | | | | | | | | | | | | | | | | | |
| Nombre d'Individus | 14 | 15 | 29 | | | | | | | | | | | | | | | | | | | | | | | | | | | | | | | | | | | | | | | | | | | | | | | | |
| | 48,3 % | 51,7M | 100,0 | | | | | | | | | | | | | | | | | | | | | | | | | | | | | | | | | | | | | | | | | | | | | | | | |
| Âge < 16 ans | 6 | 6 | 12 | | | | | | | | | | | | | | | | | | | | | | | | | | | | | | | | | | | | | | | | | | | | | | | | |
| | 42,9 % | 40,0 % | 41,4 % | | | | | | | | | | | | | | | | | | | | | | | | | | | | | | | | | | | | | | | | | | | | | | | | |
| Âge > 55 ans | 2 | 3 | 5 | | | | | | | | | | | | | | | | | | | | | | | | | | | | | | | | | | | | | | | | | | | | | | | | |
| | 14,3 % | 20,0 % | 17,2 | | | | | | | | | | | | | | | | | | | | | | | | | | | | | | | | | | | | | | | | | | | | | | | | |

Âge de la population

| Âge | Nb |
|-----|----|
| 1 | 1 |
| 3 | 1 |
| 5 | 3 |
| 7 | 1 |
| 9 | 2 |
| 11 | 1 |
| 13 | 1 |
| 15 | 1 |
| 17 | 1 |
| 19 | 1 |
| 21 | 1 |
| 23 | 2 |
| 25 | 1 |
| 27 | 1 |
| 29 | 1 |
| 31 | 1 |
| 33 | 1 |
| 35 | 1 |
| 37 | 1 |
| 39 | 1 |
| 41 | 2 |
| 43 | 1 |
| 45 | 1 |
| 47 | 1 |
| 49 | 1 |
| 51 | 1 |
| 53 | 1 |
| 55 | 1 |
| 57 | 1 |
| 59 | 1 |
| 61 | 1 |
| 63 | 1 |
| 65 | 1 |
| 67 | 1 |
| 69 | 1 |
| 71 | 1 |
| 73 | 1 |
| 75 | 1 |
| 77 | 1 |
| 79 | 1 |
| 81 | 1 |
| 83 | 1 |
| 85 | 1 |
| 87 | 1 |
| 89 | 1 |
| 91 | 1 |
| 93 | 1 |
| 95 | 1 |
| 97 | 1 |

| 1 ^{er} Prénoms (Aff. Nb > 1) | 18 | <table><tr><th>Prénoms</th><th>Nb</th></tr><tr><td>Marie</td><td>7</td></tr><tr><td>Antoine</td><td>2</td></tr><tr><td>François</td><td>2</td></tr><tr><td>Léon</td><td>2</td></tr></table> | Prénoms | Nb | Marie | 7 | Antoine | 2 | François | 2 | Léon | 2 |
|--|----|---|---------|----|-------|---|---------|---|----------|---|------|---|
| Prénoms | Nb | | | | | | | | | | | |
| Marie | 7 | | | | | | | | | | | |
| Antoine | 2 | | | | | | | | | | | |
| François | 2 | | | | | | | | | | | |
| Léon | 2 | | | | | | | | | | | |

| | | | | | | | | | | | | | | |
|---|----|--|----------------|----|---------|---|----------|---|---------|---|----------|---|-----------|---|
| | | <table><tr><td>Paulin</td><td>2</td></tr><tr><td>Solange</td><td>2</td></tr></table> | Paulin | 2 | Solange | 2 | | | | | | | | |
| Paulin | 2 | | | | | | | | | | | | | |
| Solange | 2 | | | | | | | | | | | | | |
| Patronymes (Aff. Nb > 1) | 17 | <table><tr><td>Patronymes H/F</td><td>Nb</td></tr><tr><td>GITTON</td><td>4</td></tr><tr><td>MARÉCHAL</td><td>4</td></tr><tr><td>FROMION</td><td>3</td></tr><tr><td>POTELUNE</td><td>3</td></tr><tr><td>RAFFESTIN</td><td>3</td></tr></table> | Patronymes H/F | Nb | GITTON | 4 | MARÉCHAL | 4 | FROMION | 3 | POTELUNE | 3 | RAFFESTIN | 3 |
| Patronymes H/F | Nb | | | | | | | | | | | | | |
| GITTON | 4 | | | | | | | | | | | | | |
| MARÉCHAL | 4 | | | | | | | | | | | | | |
| FROMION | 3 | | | | | | | | | | | | | |
| POTELUNE | 3 | | | | | | | | | | | | | |
| RAFFESTIN | 3 | | | | | | | | | | | | | |
| Patronymes à la nais- sance des femmes mariées (Aff. Nb > 1) | 0 | Aucun patronyme, | | | | | | | | | | | | |

Recherche des 29 habitants de 1876 dans les autres recensements

| | | |
|---|----|------|
| Recensement de 1876 | Nb | % |
| Habitants présents dans d'autres recensements | 9 | 31,0 |
| Habitants non présents dans d'autres recensements | 20 | 69,0 |

| | | |
|--|----|-------|
| Recensement de 1891 | Nb | % |
| Bourg (le) | 2 | 40,0 |
| Montpiton (Lieu-dit) | 2 | 40,0 |
| Pesselières (Village) | 1 | 20,0 |
| Total | 5 | 100,0 |
| Pourcentage des présents de 1876 dans le recensement de 1891 | | 17,2 |

| | | |
|--|----|-------|
| Recensement de 1901 | Nb | % |
| Bourg (le) | 2 | 66,7 |
| Chiron (Village) | 1 | 33,3 |
| Total | 3 | 100,0 |
| Pourcentage des présents de 1876 dans le recensement de 1901 | | 10,3 |

| | | |
|--|----|-------|
| Recensement de 1906 | Nb | % |
| Bourg (le) | 2 | 50,0 |
| Chiron (Village) | 1 | 25,0 |
| Faulin (Lieu-dit) | 1 | 25,0 |
| Total | 4 | 100,0 |
| Pourcentage des présents de 1876 dans le recensement de 1906 | | 13,8 |

| Recensement de 1911 | Nb | % |
|--|----|-------|
| Bourg (le) | 3 | 75,0 |
| Chiron (Village) | 1 | 25,0 |
| Total | 4 | 100,0 |
| Pourcentage des présents de 1876 dans le recensement de 1911 | | 13,8 |

| Recensement de 1921 | Nb | % |
|--|----|-------|
| Bourg (le) | 2 | 66,7 |
| Chiron (Village) | 1 | 33,3 |
| Total | 3 | 100,0 |
| Pourcentage des présents de 1876 dans le recensement de 1921 | | 10,3 |

| Recensement de 1926 | Nb | % |
|--|----|-------|
| Bourg (le) | 1 | 33,3 |
| Chiron (Village) | 1 | 33,3 |
| Colins (Lieu-dit les) | 1 | 33,3 |
| Total | 3 | 100,0 |
| Pourcentage des présents de 1876 dans le recensement de 1926 | | 10,3 |

| Recensement de 1931 | Nb | % |
|--|----|-------|
| Bourg (le) | 1 | 33,3 |
| Colins (Lieu-dit les) | 1 | 33,3 |
| Pesselières (Village) | 1 | 33,3 |
| Total | 3 | 100,0 |
| Pourcentage des présents de 1876 dans le recensement de 1931 | | 10,3 |

| Recensement de 1936 | Nb | % |
|--|----|-------|
| Bourg (le) | 2 | 100,0 |
| Total | 2 | 100,0 |
| Pourcentage des présents de 1876 dans le recensement de 1936 | | 6,9 |

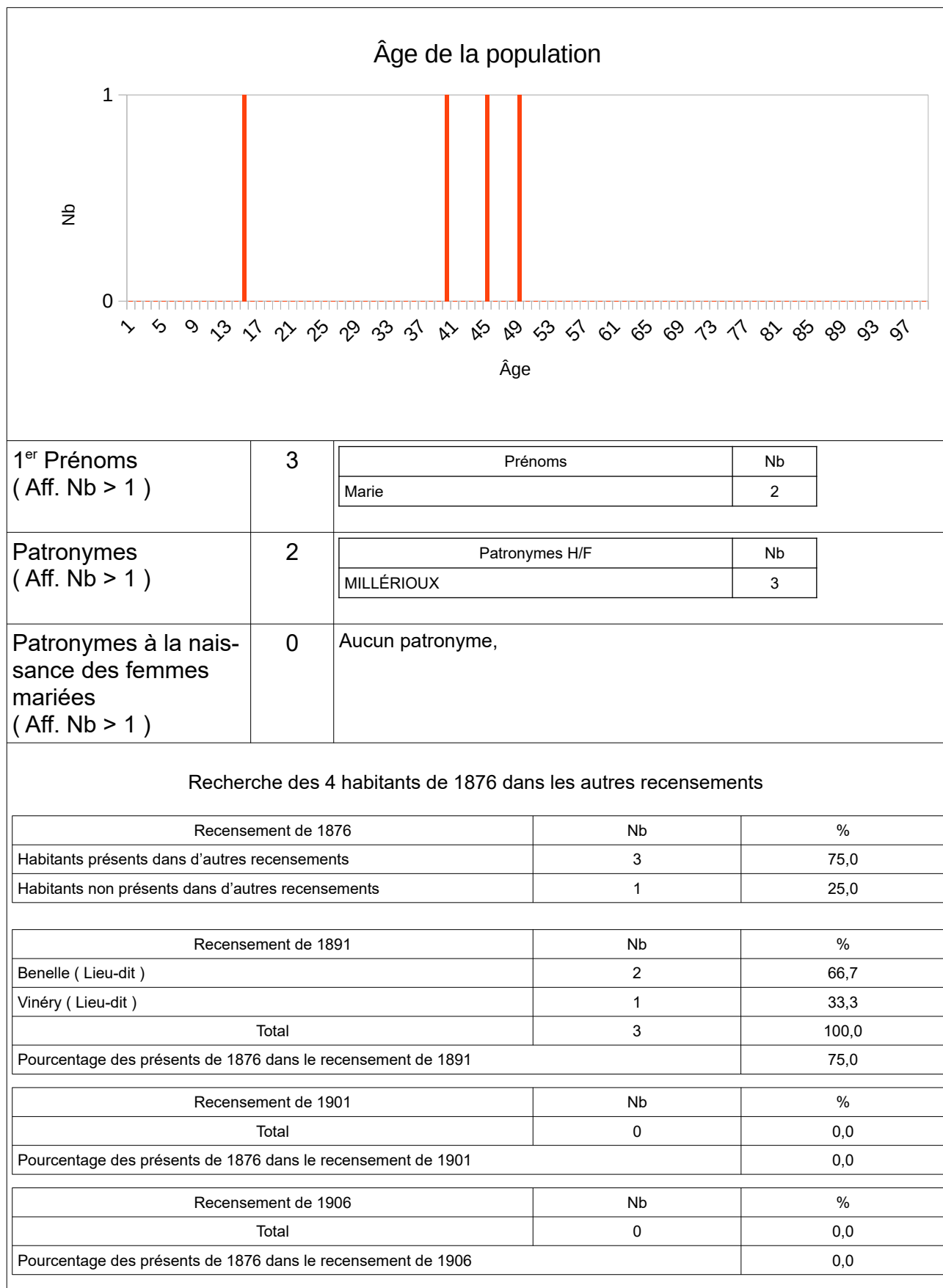
| Recensement de 1946 | Nb | % |
|--|----|-----|
| Total | 0 | 0,0 |
| Pourcentage des présents de 1876 dans le recensement de 1946 | | 0,0 |

Observations :

Moulin Blanc (Lieu-dit le)

| Désignation | Nombre | Recensement 1876 (JL21) Jalognes | | | |
|------------------------|--------|---|------------------------|--------------------------|-----------------------|
| Folio | 1 | N°27, | | | |
| Nb de maisons occupées | 1 | N°1, | | | |
| | | Nombre de ménages par maison | | Nb | % |
| | | 1 ménage par maison | | 1 | 100,0 |
| | | 2 ménages par maison | | 0 | 0,0 |
| Nb de ménages | 1 | N°x au N°x, mén : Ménage, ind. : Individu | | | |
| | | Nb de personnes par ménage | | Nb | % mén |
| | | 1 personne | | 0 | 0,0 |
| | | - personnes | | | |
| | | 4 personnes | | 1 | 100,0 |
| | | Nb de générations par ménage | | Nb | % mén |
| | | 1 génération : époux | | 1 | 100,0 |
| | | 2 géné. : époux, enfants | | 0 | 0,0 |
| | | 2 géné. : époux, parents | | 0 | 0,0 |
| | | 2 géné. : époux, petit-enfants | | 0 | 0,0 |
| | | 3 géné. : époux, parents, enfants | | 0 | 0,0 |
| | | 3 géné. : époux, enfants, petit-enfants | | 0 | 0,0 |
| | | 4 géné. : époux, parents, enfants, petits-enfants | | 0 | 0,0 |
| | | Nb de ménages | | Nb | % mén |
| | | - ayant des employés | | 0 | 0,0 |
| | | - ayant des pensionnaires | | 0 | 0,0 |
| | | | Homme (Chef) et Épouse | Homme (Chef) sans Épouse | Femme (Chef) ou Veuve |
| | | Nb | 1 | 0 | 0 |
| | | % | 100,0 | 0,0 | 0,0 |
| | | avec enfant(s) < 18 ans | | 0 | 0 |
| | | Couple non marié | | Nb | |
| | | Homme et femme | | 0 | |
| | | Deux femmes | | 0 | |
| | | Deux hommes | | 0 | |
| Nb d'individus | 4 | N°788 au N°791, tous français | | | |
| Types d'individus | 4 | Répartition des types d'individus | | Nb | % ind |
| | | Épouse | | 1 | 25,0 |
| | | Frère | | 1 | 25,0 |
| | | Homme (Chef) | | 1 | 25,0 |
| | | Nièce | | 1 | 25,0 |

| | | <table><tr><th colspan="2">Caractéristique de l'emploi</th><th>Nb</th><th>% mén</th></tr><tr><td colspan="2">Divers</td><td>0</td><td>0,0</td></tr><tr><td colspan="2">Patron</td><td>0</td><td>0,0</td></tr><tr><td colspan="2">Patronne</td><td>0</td><td>0,0</td></tr></table> | Caractéristique de l'emploi | | Nb | % mén | Divers | | 0 | 0,0 | Patron | | 0 | 0,0 | Patronne | | 0 | 0,0 | | | | | | | | | | | | | | | | | | | | | | | | | | | | | | | | | | | | |
|------------------------------|----------|--|-----------------------------|--------|--------|-------------------|---------------------|--------|------------------------------|--------|--------|----------------------|------|----------------------|----------------------|--------|--------|------|------|--------|-------------------------|----------|----------|----------|----------|-----|-------------|--------------------|------|--------------------|---|--------|--------|---------|--------------|---|---|---|--------|--------------------------|--------|--------------|---|-----|--------|-------|-------|-------|-----|-------|---|---|---|-------|
| Caractéristique de l'emploi | | Nb | % mén | | | | | | | | | | | | | | | | | | | | | | | | | | | | | | | | | | | | | | | | | | | | | | | | | | | |
| Divers | | 0 | 0,0 | | | | | | | | | | | | | | | | | | | | | | | | | | | | | | | | | | | | | | | | | | | | | | | | | | | |
| Patron | | 0 | 0,0 | | | | | | | | | | | | | | | | | | | | | | | | | | | | | | | | | | | | | | | | | | | | | | | | | | | |
| Patronne | | 0 | 0,0 | | | | | | | | | | | | | | | | | | | | | | | | | | | | | | | | | | | | | | | | | | | | | | | | | | | |
| Professions | 3 | <table><tr><th colspan="2">Profession(s)</th><th>Nb</th></tr><tr><td colspan="2">Meunier</td><td>1</td></tr><tr><td colspan="2">Ménagère</td><td>1</td></tr><tr><td colspan="2">Propriétaire meunier</td><td>1</td></tr></table> <table><tr><th colspan="4">Profession(s)</th></tr><tr><th></th><th>Sexe M</th><th>Sexe F</th><th>Total</th></tr><tr><td>Nombre</td><td>2</td><td>1</td><td>3</td></tr><tr><td>% / Nb Ind,</td><td>100,0</td><td>50,0</td><td>75,0</td></tr></table> | Profession(s) | | Nb | Meunier | | 1 | Ménagère | | 1 | Propriétaire meunier | | 1 | Profession(s) | | | | | Sexe M | Sexe F | Total | Nombre | 2 | 1 | 3 | % / Nb Ind, | 100,0 | 50,0 | 75,0 | | | | | | | | | | | | | | | | | | | | | | | | |
| Profession(s) | | Nb | | | | | | | | | | | | | | | | | | | | | | | | | | | | | | | | | | | | | | | | | | | | | | | | | | | | |
| Meunier | | 1 | | | | | | | | | | | | | | | | | | | | | | | | | | | | | | | | | | | | | | | | | | | | | | | | | | | | |
| Ménagère | | 1 | | | | | | | | | | | | | | | | | | | | | | | | | | | | | | | | | | | | | | | | | | | | | | | | | | | | |
| Propriétaire meunier | | 1 | | | | | | | | | | | | | | | | | | | | | | | | | | | | | | | | | | | | | | | | | | | | | | | | | | | | |
| Profession(s) | | | | | | | | | | | | | | | | | | | | | | | | | | | | | | | | | | | | | | | | | | | | | | | | | | | | | | |
| | Sexe M | Sexe F | Total | | | | | | | | | | | | | | | | | | | | | | | | | | | | | | | | | | | | | | | | | | | | | | | | | | | |
| Nombre | 2 | 1 | 3 | | | | | | | | | | | | | | | | | | | | | | | | | | | | | | | | | | | | | | | | | | | | | | | | | | | |
| % / Nb Ind, | 100,0 | 50,0 | 75,0 | | | | | | | | | | | | | | | | | | | | | | | | | | | | | | | | | | | | | | | | | | | | | | | | | | | |
| Lieux de naissance | 3 | <table><tr><th colspan="2">Lieux de naissance</th><th>Nb</th></tr><tr><td colspan="2">Cher (le) (18000)</td><td>1</td></tr><tr><td colspan="2">Crézancy-en-Sancerre (18079)</td><td>2</td></tr><tr><td colspan="2">Jalognes (18116)</td><td>1</td></tr></table> <table><tr><th colspan="5">Lieu(x) de naissance</th></tr><tr><th>Nb</th><th>Sexe M</th><th>Sexe F</th><th>Total</th><th>%</th></tr><tr><td>Jalognes</td><td>1</td><td>0</td><td>1</td><td>25,0</td></tr><tr><td>Cher hors Jalognes</td><td>1</td><td>2</td><td>3</td><td>75,0</td></tr><tr><td>Nièvre</td><td>0</td><td>0</td><td>0</td><td>0,0</td></tr><tr><td>Paris, région parisienne</td><td>0</td><td>0</td><td>0</td><td>0,0</td></tr><tr><td>Autres</td><td>0</td><td>0</td><td>0</td><td>0,0</td></tr><tr><td>Total</td><td>2</td><td>2</td><td>4</td><td>100,0</td></tr></table> | Lieux de naissance | | Nb | Cher (le) (18000) | | 1 | Crézancy-en-Sancerre (18079) | | 2 | Jalognes (18116) | | 1 | Lieu(x) de naissance | | | | | Nb | Sexe M | Sexe F | Total | % | Jalognes | 1 | 0 | 1 | 25,0 | Cher hors Jalognes | 1 | 2 | 3 | 75,0 | Nièvre | 0 | 0 | 0 | 0,0 | Paris, région parisienne | 0 | 0 | 0 | 0,0 | Autres | 0 | 0 | 0 | 0,0 | Total | 2 | 2 | 4 | 100,0 |
| Lieux de naissance | | Nb | | | | | | | | | | | | | | | | | | | | | | | | | | | | | | | | | | | | | | | | | | | | | | | | | | | | |
| Cher (le) (18000) | | 1 | | | | | | | | | | | | | | | | | | | | | | | | | | | | | | | | | | | | | | | | | | | | | | | | | | | | |
| Crézancy-en-Sancerre (18079) | | 2 | | | | | | | | | | | | | | | | | | | | | | | | | | | | | | | | | | | | | | | | | | | | | | | | | | | | |
| Jalognes (18116) | | 1 | | | | | | | | | | | | | | | | | | | | | | | | | | | | | | | | | | | | | | | | | | | | | | | | | | | | |
| Lieu(x) de naissance | | | | | | | | | | | | | | | | | | | | | | | | | | | | | | | | | | | | | | | | | | | | | | | | | | | | | | |
| Nb | Sexe M | Sexe F | Total | % | | | | | | | | | | | | | | | | | | | | | | | | | | | | | | | | | | | | | | | | | | | | | | | | | | |
| Jalognes | 1 | 0 | 1 | 25,0 | | | | | | | | | | | | | | | | | | | | | | | | | | | | | | | | | | | | | | | | | | | | | | | | | | |
| Cher hors Jalognes | 1 | 2 | 3 | 75,0 | | | | | | | | | | | | | | | | | | | | | | | | | | | | | | | | | | | | | | | | | | | | | | | | | | |
| Nièvre | 0 | 0 | 0 | 0,0 | | | | | | | | | | | | | | | | | | | | | | | | | | | | | | | | | | | | | | | | | | | | | | | | | | |
| Paris, région parisienne | 0 | 0 | 0 | 0,0 | | | | | | | | | | | | | | | | | | | | | | | | | | | | | | | | | | | | | | | | | | | | | | | | | | |
| Autres | 0 | 0 | 0 | 0,0 | | | | | | | | | | | | | | | | | | | | | | | | | | | | | | | | | | | | | | | | | | | | | | | | | | |
| Total | 2 | 2 | 4 | 100,0 | | | | | | | | | | | | | | | | | | | | | | | | | | | | | | | | | | | | | | | | | | | | | | | | | | |
| Âge | | <table><tr><th>Âge</th><th>Sexe F</th><th>Sexe M</th><th>Sexe F+M</th></tr><tr><td rowspan="2">Âge Min né(e) en</td><td>14 ans</td><td>44 ans</td><td>14 ans</td></tr><tr><td>1862</td><td>1832</td><td>1862</td></tr><tr><td rowspan="2">Âge Max né (e) en</td><td>39 ans</td><td>48 ans</td><td>48 ans</td></tr><tr><td>1837</td><td>1828</td><td>1828</td></tr><tr><td rowspan="2">Âge Moyen Écart Type</td><td>26,5 ans</td><td>46,0 ans</td><td>36,2 ans</td></tr><tr><td>17,7</td><td>2,8</td><td>15,3</td></tr><tr><td rowspan="2">Nombre d'Individus</td><td>2</td><td>2</td><td>4</td></tr><tr><td>50,0 %</td><td>50,0 %</td><td>100,0 %</td></tr><tr><td rowspan="2">Âge < 16 ans</td><td>1</td><td>0</td><td>1</td></tr><tr><td>50,0 %</td><td>0,0 %</td><td>25,0 %</td></tr><tr><td rowspan="2">Âge > 55 ans</td><td>0</td><td>0</td><td>0</td></tr><tr><td>0,0 %</td><td>0,0 %</td><td>0,0 %</td></tr></table> <div>Écart d'âge max. entre les individus d'un ménage : 34 ans</div> | Âge | Sexe F | Sexe M | Sexe F+M | Âge Min né(e) en | 14 ans | 44 ans | 14 ans | 1862 | 1832 | 1862 | Âge Max né (e) en | 39 ans | 48 ans | 48 ans | 1837 | 1828 | 1828 | Âge Moyen Écart Type | 26,5 ans | 46,0 ans | 36,2 ans | 17,7 | 2,8 | 15,3 | Nombre d'Individus | 2 | 2 | 4 | 50,0 % | 50,0 % | 100,0 % | Âge < 16 ans | 1 | 0 | 1 | 50,0 % | 0,0 % | 25,0 % | Âge > 55 ans | 0 | 0 | 0 | 0,0 % | 0,0 % | 0,0 % | | | | | | |
| Âge | Sexe F | Sexe M | Sexe F+M | | | | | | | | | | | | | | | | | | | | | | | | | | | | | | | | | | | | | | | | | | | | | | | | | | | |
| Âge Min né(e) en | 14 ans | 44 ans | 14 ans | | | | | | | | | | | | | | | | | | | | | | | | | | | | | | | | | | | | | | | | | | | | | | | | | | | |
| | 1862 | 1832 | 1862 | | | | | | | | | | | | | | | | | | | | | | | | | | | | | | | | | | | | | | | | | | | | | | | | | | | |
| Âge Max né (e) en | 39 ans | 48 ans | 48 ans | | | | | | | | | | | | | | | | | | | | | | | | | | | | | | | | | | | | | | | | | | | | | | | | | | | |
| | 1837 | 1828 | 1828 | | | | | | | | | | | | | | | | | | | | | | | | | | | | | | | | | | | | | | | | | | | | | | | | | | | |
| Âge Moyen Écart Type | 26,5 ans | 46,0 ans | 36,2 ans | | | | | | | | | | | | | | | | | | | | | | | | | | | | | | | | | | | | | | | | | | | | | | | | | | | |
| | 17,7 | 2,8 | 15,3 | | | | | | | | | | | | | | | | | | | | | | | | | | | | | | | | | | | | | | | | | | | | | | | | | | | |
| Nombre d'Individus | 2 | 2 | 4 | | | | | | | | | | | | | | | | | | | | | | | | | | | | | | | | | | | | | | | | | | | | | | | | | | | |
| | 50,0 % | 50,0 % | 100,0 % | | | | | | | | | | | | | | | | | | | | | | | | | | | | | | | | | | | | | | | | | | | | | | | | | | | |
| Âge < 16 ans | 1 | 0 | 1 | | | | | | | | | | | | | | | | | | | | | | | | | | | | | | | | | | | | | | | | | | | | | | | | | | | |
| | 50,0 % | 0,0 % | 25,0 % | | | | | | | | | | | | | | | | | | | | | | | | | | | | | | | | | | | | | | | | | | | | | | | | | | | |
| Âge > 55 ans | 0 | 0 | 0 | | | | | | | | | | | | | | | | | | | | | | | | | | | | | | | | | | | | | | | | | | | | | | | | | | | |
| | 0,0 % | 0,0 % | 0,0 % | | | | | | | | | | | | | | | | | | | | | | | | | | | | | | | | | | | | | | | | | | | | | | | | | | | |



| | | |
|--|----|-----|
| Recensement de 1911 | Nb | % |
| Total | 0 | 0,0 |
| Pourcentage des présents de 1876 dans le recensement de 1911 | | 0,0 |
| Recensement de 1921 | Nb | % |
| Total | 0 | 0,0 |
| Pourcentage des présents de 1876 dans le recensement de 1921 | | 0,0 |
| Recensement de 1926 | Nb | % |
| Total | 0 | 0,0 |
| Pourcentage des présents de 1876 dans le recensement de 1926 | | 0,0 |
| Recensement de 1931 | Nb | % |
| Total | 0 | 0,0 |
| Pourcentage des présents de 1876 dans le recensement de 1931 | | 0,0 |
| Recensement de 1936 | Nb | % |
| Total | 0 | 0,0 |
| Pourcentage des présents de 1876 dans le recensement de 1936 | | 0,0 |
| Recensement de 1946 | Nb | % |
| Total | 0 | 0,0 |
| Pourcentage des présents de 1876 dans le recensement de 1946 | | 0,0 |
| Observations : | | |

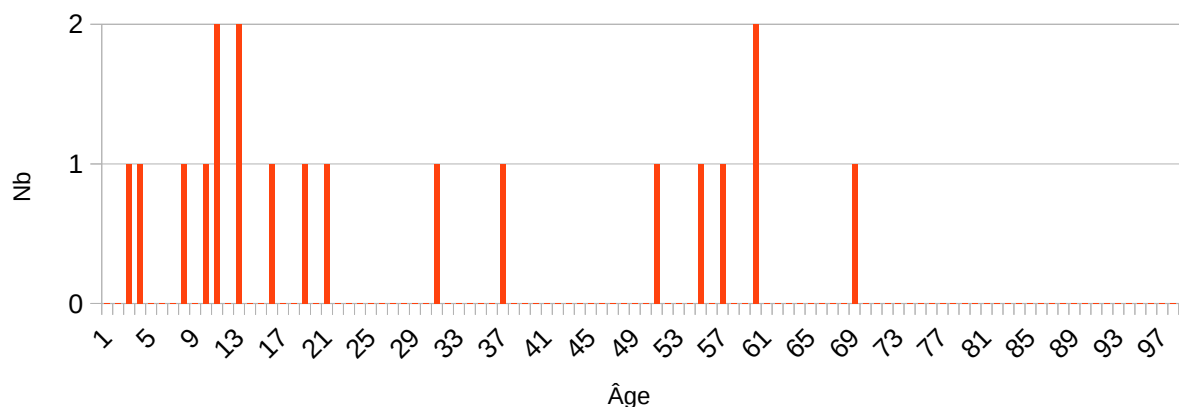
Palais (Lieu-dit le)

| Désignation | Nombre | Recensement 1876 (JL23) Jalognes | | | |
|------------------------|--------|---|------------------------|--------------------------|-----------------------|
| Folio | 1 | N°23, | | | |
| Nb de maisons occupées | 4 | N°1 au N°4, | | | |
| | | Nombre de ménages par maison | | Nb | % |
| | | 1 ménage par maison | | 4 | 100,0 |
| | | 2 ménages par maison | | 0 | 0,0 |
| Nb de ménages | 4 | N°1 au N°4, mén : Ménage, ind. : Individu | | | |
| | | Nb de personnes par ménage | | Nb | % mén % ind |
| | | 1 personne | | 0 | 0,0 0,0 |
| | | - personnes | | 0 | 0,0 0,0 |
| | | 3 personnes | | 1 | 25,0 15,8 |
| | | 4 personnes | | 1 | 25,0 21,1 |
| | | 5 personnes | | 1 | 25,0 26,3 |
| | | 6 personnes | | 0 | 0,0 0,0 |
| | | 7 personnes | | 1 | 25,0 36,8 |
| | | Nb de générations par ménage | | Nb | % mén |
| | | 1 génération : époux | | 0 | 0,0 |
| | | 2 génér. : époux, enfants | | 3 | 75,0 |
| | | 2 génér. : époux, parents | | 0 | 0,0 |
| | | 2 génér. : époux, petit-enfants | | 0 | 0,0 |
| | | 3 génér. : époux, parents, enfants | | 1 | 25,0 |
| | | 3 génér. : époux, enfants, petit-enfants | | 0 | 0,0 |
| | | 4 génér. : époux, parents, enfants, petits-enfants | | 0 | 0,0 |
| | | Nb de ménages | | Nb | % mén |
| | | - ayant des employés | | 1 | 25,0 |
| | | - ayant des pensionnaires | | 0 | 0,0 |
| | | | Homme (Chef) et Épouse | Homme (Chef) sans Épouse | Femme (Chef) ou Veuve |
| | | Nb | 2 | 0 | 2 |
| | | % | 50,0 | 0,0 | 50,0 |
| | | avec enfant(s) < 18 ans | | 0 | 2 |
| | | Couple non marié | | Nb | |
| | | Homme et femme | | 0 | |
| | | Deux femmes | | 0 | |
| | | Deux hommes | | 0 | |
| | | - Maison N°3, ménage N°3, une femme avec 4 filles: 3 ans, 9 ans, 10 ans et 12 ans | | | |
| | | - Maison N°4, ménage N°4, une femme avec 3 filles: 2 ans, 7 ans et 10 ans | | | |

| | | | | | | |
|--------------------|--------|-----------------------------------|--------|--------------------|-------|-------|
| Nb d'individus | 19 | N°679 au N°697, tous français | | | | |
| Types d'individus | 8 | Répartition des types d'individus | | Nb | % ind | |
| | | Belle-mère | | 1 | 5,3 | |
| | | Employée | | 1 | 5,3 | |
| | | Épouse | | 2 | 10,5 | |
| | | Femme (Chef) | | 2 | 10,5 | |
| | | Fille | | 8 | 42,1 | |
| | | Fils | | 2 | 10,5 | |
| | | Homme (Chef) | | 2 | 10,5 | |
| | | Mère | | 1 | 5,3 | |
| | | | | | | |
| | | Caractéristique de l'emploi | | Nb | % mén | |
| | | Divers | | 0 | 0,0 | |
| | | Patron | | 0 | 0,0 | |
| | | Patronne | | 0 | 0,0 | |
| | | Professions | 3 | Profession(s) | | Nb |
| Bergère | | | | 1 | | |
| Laboureur | | | | 4 | | |
| Ménagère | | | | 7 | | |
| | | | | | | |
| Profession(s) | | | | | | |
| | Sexe M | | | Sexe F | Total | |
| Nombre | 4 | | | 8 | 12 | |
| % / Nb Ind, | 100,0 | | | 53,3 | 63,2 | |
| Lieux de naissance | 7 | | | Lieux de naissance | | Nb |
| | | Azy (18019) | | 2 | | |
| | | Cher (le) (18000) | | 3 | | |
| | | Feux (18094) | | 1 | | |
| | | Gardefort (18098) | | 1 | | |
| | | Groises (18104) | | 2 | | |
| | | Gron (18105) | | 1 | | |
| | | Jalognes (18116) | | 9 | | |
| | | | | | | |
| | | Lieu(x) de naissance | | | | |
| | | Nb | Sexe M | Sexe F | Total | % |
| | | Jalognes | 3 | 6 | 9 | 47,4 |
| | | Cher hors Jalognes | 1 | 9 | 10 | 52,6 |
| | | Nièvre | 0 | 0 | 0 | 0,0 |
| | | Paris, région parisienne | 0 | 0 | 0 | 0,0 |
| | | Autres | 0 | 0 | 0 | 0,0 |
| | | Total | 4 | 15 | 19 | 100,0 |

| | | | | | | |
|-----|--|---|----------|----------|----------|--|
| Âge | | Âge | Sexe F | Sexe M | Sexe F+M | |
| | | Âge Min né(e) en | 2 ans | 15 ans | 2 ans | |
| | | | 1874 | 1861 | 1874 | |
| | | Âge Max né (e) en | 68 ans | 59 ans | 68 ans | |
| | | | 1808 | 1817 | 1808 | |
| | | Âge Moyen Écart Type | 25,6 ans | 36,5 ans | 27,9 ans | |
| | | | 22,6 | 23,2 | 22,5 | |
| | | Nombre d'Indivi- dus | 15 | 4 | 19 | |
| | | | 78,9 % | 20,1 % | 100,0 % | |
| | | Âge < 16 ans | 8 | 1 | 9 | |
| | | | 53,3 % | 25,0 % | 47,4 % | |
| | | Âge > 55 ans | 3 | 1 | 4 | |
| | | | 20,0 % | 25,0 % | 21,1 % | |
| | | Écart d'âge max. entre les individus d'un ménage : 58 ans | | | | |

Âge de la population



| 1 ^{er} Prénoms (Aff. Nb > 1) | 12 | <table><tr><th>Prénoms</th><th>Nb</th></tr><tr><td>Marie</td><td>8</td></tr></table> | Prénoms | Nb | Marie | 8 | | | | | | | | |
|---|----|--|----------------|----|------------|---|--------|---|-----------|---|---------|---|--------|---|
| Prénoms | Nb | | | | | | | | | | | | | |
| Marie | 8 | | | | | | | | | | | | | |
| Patronymes (Aff. Nb > 1) | 10 | <table><tr><th>Patronymes H/F</th><th>Nb</th></tr><tr><td>CHANTEREAU</td><td>4</td></tr><tr><td>JOULIN</td><td>3</td></tr><tr><td>TRIBALLAT</td><td>3</td></tr><tr><td>BALLAND</td><td>2</td></tr><tr><td>RAVEAU</td><td>2</td></tr></table> | Patronymes H/F | Nb | CHANTEREAU | 4 | JOULIN | 3 | TRIBALLAT | 3 | BALLAND | 2 | RAVEAU | 2 |
| Patronymes H/F | Nb | | | | | | | | | | | | | |
| CHANTEREAU | 4 | | | | | | | | | | | | | |
| JOULIN | 3 | | | | | | | | | | | | | |
| TRIBALLAT | 3 | | | | | | | | | | | | | |
| BALLAND | 2 | | | | | | | | | | | | | |
| RAVEAU | 2 | | | | | | | | | | | | | |
| Patronymes à la nais- sance des femmes mariées (Aff. Nb > 1) | 0 | Aucun patronyme, | | | | | | | | | | | | |

Recherche des 19 habitants de 1876 dans les autres recensements

| Recensement de 1876 | Nb | % |
|---|----|------|
| Habitants présents dans d'autres recensements | 9 | 47,4 |
| Habitants non présents dans d'autres recensements | 10 | 52,6 |

| Recensement de 1891 | Nb | % |
|--|----|-------|
| Palais (Lieu-dit le) | 4 | 57,1 |
| Pesselières (Village) | 3 | 42,9 |
| Total | 7 | 100,0 |
| Pourcentage des présents de 1876 dans le recensement de 1891 | | 36,8 |

| Recensement de 1901 | Nb | % |
|--|----|-------|
| Chiron (Village) | 1 | 25,0 |
| Palais (Lieu-dit le) | 3 | 75,0 |
| Total | 4 | 100,0 |
| Pourcentage des présents de 1876 dans le recensement de 1901 | | 21,1 |

| Recensement de 1906 | Nb | % |
|--|----|-------|
| Chiron (Village) | 1 | 33,3 |
| Moulin Blanc (Lieu-dit le) | 1 | 33,3 |
| Palais (Lieu-dit le) | 1 | 33,3 |
| Total | 3 | 100,0 |
| Pourcentage des présents de 1876 dans le recensement de 1906 | | 15,8 |

| Recensement de 1911 | Nb | % |
|--|----|-------|
| Chiron (Village) | 1 | 33,3 |
| Palais (Lieu-dit le) | 2 | 66,7 |
| Total | 3 | 100,0 |
| Pourcentage des présents de 1876 dans le recensement de 1911 | | 15,8 |

| Recensement de 1921 | Nb | % |
|--|----|-------|
| Chiron (Village) | 1 | 25,0 |
| Palais (Lieu-dit le) | 3 | 75,0 |
| Total | 4 | 100,0 |
| Pourcentage des présents de 1876 dans le recensement de 1921 | | 21,1 |

| Recensement de 1926 | Nb | % |
|--|----|-------|
| Chiron (Village) | 1 | 25,0 |
| Palais (Lieu-dit le) | 3 | 75,0 |
| Total | 4 | 100,0 |
| Pourcentage des présents de 1876 dans le recensement de 1926 | | 21,1 |

| Recensement de 1931 | Nb | % |
|--|----|-------|
| Chiron (Village) | 1 | 25,0 |
| Palais (Lieu-dit le) | 3 | 75,0 |
| Total | 4 | 100,0 |
| Pourcentage des présents de 1876 dans le recensement de 1931 | | 21,1 |

| Recensement de 1936 | Nb | % |
|--|----|-------|
| Chiron (Village) | 1 | 50,0 |
| Palais (Lieu-dit le) | 1 | 50,0 |
| Total | 2 | 100,0 |
| Pourcentage des présents de 1876 dans le recensement de 1936 | | 10,5 |

| Recensement de 1946 | Nb | % |
|--|----|-------|
| Palais (Lieu-dit le) | 1 | 100,0 |
| Total | 1 | 100,0 |
| Pourcentage des présents de 1876 dans le recensement de 1946 | | 5,3 |

Observations :

Pascauds (Lieu-dit les)

| Désignation | Nombre | Recensement 1876 (JL24) Jalognes | | | |
|------------------------|--------|--|------------------------|--------------------------|-----------------------|
| Folio | 2 | N°18 au N°19, | | | |
| Nb de maisons occupées | 8 | N°1 au N°8, | | | |
| | | Nombre de ménages par maison | | Nb | % |
| | | 1 ménage par maison | | 8 | 100,0 |
| | | 2 ménages par maison | | 0 | 0,0 |
| Nb de ménages | 8 | N°1 au N°8, mén : Ménage, ind. : Individu | | | |
| | | Nb de personnes par ménage | | Nb | % mén |
| | | 1 personne | | 0 | 0,0 |
| | | 2 personnes | | 1 | 12,5 |
| | | 3 personnes | | 3 | 37,5 |
| | | 4 personnes | | 2 | 25,0 |
| | | 5 personnes | | 0 | 0,0 |
| | | 6 personnes | | 1 | 12,5 |
| | | - personnes | | | |
| | | 9 personnes | | 1 | 12,5 |
| | | Nb de générations par ménage | | Nb | % mén |
| | | 1 génération : époux | | 1 | 12,5 |
| | | 2 génér. : époux, enfants | | 5 | 62,5 |
| | | 2 génér. : époux, parents | | 0 | 0,0 |
| | | 2 génér. : époux, petit-enfants | | 0 | 0,0 |
| | | 3 génér. : époux, parents, enfants | | 2 | 25,0 |
| | | 3 génér. : époux, enfants, petit-enfants | | 0 | 0,0 |
| | | 4 génér. : époux, parents, enfants, petits-enfants | | 0 | 0,0 |
| | | Nb de ménages | | Nb | % mén |
| | | - ayant des employés | | 2 | 25,0 |
| | | - ayant des pensionnaires | | 1 | 12,5 |
| | | | Homme (Chef) et Épouse | Homme (Chef) sans Épouse | Femme (Chef) ou Veuve |
| | | Nb | 7 | 0 | 1 |
| | | % | 87,5 | 0,0 | 12,5 |
| | | avec enfant(s) < 18 ans | | 0 | 1 |
| | | - Maison N°5, Ménage N°5, une femme avec un fils de 4 ans, une fille de 1 ans et un nourrisson de 7 mois | | | |
| | | Couple non marié | | Nb | |
| | | Homme et femme | | 0 | |
| | | Deux femmes | | 0 | |
| | | Deux hommes | | 0 | |

| | | | | |
|--------------------|----|-----------------------------------|--------|--------|
| Nb d'individus | 34 | N°513 au N°546, tous français | | |
| Types d'individus | 10 | Répartition des types d'individus | | |
| | | Employé | Nb | % ind |
| | | Employée | 3 | 8,8 |
| | | Épouse | 1 | 2,9 |
| | | Femme (Chef) | 7 | 20,6 |
| | | Fille | 1 | 2,9 |
| | | Fils | 6 | 17,6 |
| | | Homme (Chef) | 5 | 14,7 |
| | | Mère | 7 | 20,6 |
| | | Nourrisson | 1 | 2,9 |
| | | Père | 2 | 5,9 |
| | | Caractéristique de l'emploi | | |
| | | Divers | Nb | % mén |
| | | Patron | 0 | 0,0 |
| | | Patronne | 0 | 0,0 |
| Professions | 11 | Profession(s) | | |
| | | Bergère | Nb | |
| | | Couturière | 1 | |
| | | Domestique | 2 | |
| | | Fermier | 1 | |
| | | Journalier | 4 | |
| | | Laboureur | 2 | |
| | | Ménagère | 8 | |
| | | Rentier | 2 | |
| | | Rentière | 1 | |
| | | Vacher | 3 | |
| | | Vachère | 1 | |
| | | Profession(s) | | |
| | | | Sexe M | Sexe F |
| | | Nombre | 13 | 13 |
| | | % / Nb Ind, | 72,2 | 81,2 |
| Lieux de naissance | 9 | Lieux de naissance | | |
| | | | Nb | |
| | | Cher (le) (18000) | 3 | |
| | | Farges-en-Septaine (18092) | 1 | |
| | | Feux (18094) | 2 | |
| | | Gardefort (18098) | 2 | |
| | | Groises (18104) | 1 | |
| | | Herry (18110) | 1 | |
| | | Jalognes (18116) | 20 | |
| | | Paris (75000) | 1 | |
| | | Veaugues (18272) | 3 | |

| | | <table><tr><th colspan="5">Lieu(x) de naissance</th></tr><tr><th>Nb</th><th>Sexe M</th><th>Sexe F</th><th>Total</th><th>%</th></tr><tr><td>Jalognes</td><td>9</td><td>11</td><td>20</td><td>58,8</td></tr><tr><td>Cher hors Jalognes</td><td>8</td><td>5</td><td>13</td><td>38,2</td></tr><tr><td>Nièvre</td><td>0</td><td>0</td><td>0</td><td>0,0</td></tr><tr><td>Paris, région parisienne</td><td>1</td><td>0</td><td>1</td><td>2,9</td></tr><tr><td>Autres</td><td>0</td><td>0</td><td>0</td><td>0,0</td></tr><tr><td>Total</td><td>18</td><td>16</td><td>34</td><td>100,0</td></tr></table> | Lieu(x) de naissance | | | | | Nb | Sexe M | Sexe F | Total | % | Jalognes | 9 | 11 | 20 | 58,8 | Cher hors Jalognes | 8 | 5 | 13 | 38,2 | Nièvre | 0 | 0 | 0 | 0,0 | Paris, région parisienne | 1 | 0 | 1 | 2,9 | Autres | 0 | 0 | 0 | 0,0 | Total | 18 | 16 | 34 | 100,0 | | | | | | | | | |
|--------------------------|----------|--|----------------------|--------|--------|----------|---------|-----|--------|--------|----------|------|----------|------|---------|--------|--------|--------------------|-----------|------|------|------|-----------|----------|----------|----------|------------|--------------------------|------|------|--------------------|-----|--------|----|--------|--------|---------|--------------|----|----|----|--------|--------|--------|--------------|---|---|---|--------|--------|--------|
| Lieu(x) de naissance | | | | | | | | | | | | | | | | | | | | | | | | | | | | | | | | | | | | | | | | | | | | | | | | | | | |
| Nb | Sexe M | Sexe F | Total | % | | | | | | | | | | | | | | | | | | | | | | | | | | | | | | | | | | | | | | | | | | | | | | | |
| Jalognes | 9 | 11 | 20 | 58,8 | | | | | | | | | | | | | | | | | | | | | | | | | | | | | | | | | | | | | | | | | | | | | | | |
| Cher hors Jalognes | 8 | 5 | 13 | 38,2 | | | | | | | | | | | | | | | | | | | | | | | | | | | | | | | | | | | | | | | | | | | | | | | |
| Nièvre | 0 | 0 | 0 | 0,0 | | | | | | | | | | | | | | | | | | | | | | | | | | | | | | | | | | | | | | | | | | | | | | | |
| Paris, région parisienne | 1 | 0 | 1 | 2,9 | | | | | | | | | | | | | | | | | | | | | | | | | | | | | | | | | | | | | | | | | | | | | | | |
| Autres | 0 | 0 | 0 | 0,0 | | | | | | | | | | | | | | | | | | | | | | | | | | | | | | | | | | | | | | | | | | | | | | | |
| Total | 18 | 16 | 34 | 100,0 | | | | | | | | | | | | | | | | | | | | | | | | | | | | | | | | | | | | | | | | | | | | | | | |
| Âge | | <table><tr><th>Âge</th><th>Sexe F</th><th>Sexe M</th><th>Sexe F+M</th></tr><tr><td>Âge Min</td><td>10m</td><td>7m</td><td>7m</td></tr><tr><td>né(e) en</td><td>1876</td><td>1876</td><td>1876</td></tr><tr><td>Âge Max</td><td>80 ans</td><td>79 ans</td><td>80 ans</td></tr><tr><td>né (e) en</td><td>1796</td><td>1797</td><td>1796</td></tr><tr><td>Âge Moyen</td><td>31,6 ans</td><td>31,8 ans</td><td>31,7 ans</td></tr><tr><td>Écart Type</td><td>22,1</td><td>26,9</td><td>24,4</td></tr><tr><td rowspan="2">Nombre d'Individus</td><td>16</td><td>18</td><td>34</td></tr><tr><td>47,1 %</td><td>52,9 %</td><td>100,0 %</td></tr><tr><td rowspan="2">Âge < 16 ans</td><td>4</td><td>8</td><td>12</td></tr><tr><td>25,0 %</td><td>44,4 %</td><td>35,3 %</td></tr><tr><td rowspan="2">Âge > 55 ans</td><td>2</td><td>5</td><td>7</td></tr><tr><td>12,5 %</td><td>27,8 %</td><td>20,6 %</td></tr></table> <div>Écart d'âge max. entre les individus d'un ménage : 31 ans</div> | Âge | Sexe F | Sexe M | Sexe F+M | Âge Min | 10m | 7m | 7m | né(e) en | 1876 | 1876 | 1876 | Âge Max | 80 ans | 79 ans | 80 ans | né (e) en | 1796 | 1797 | 1796 | Âge Moyen | 31,6 ans | 31,8 ans | 31,7 ans | Écart Type | 22,1 | 26,9 | 24,4 | Nombre d'Individus | 16 | 18 | 34 | 47,1 % | 52,9 % | 100,0 % | Âge < 16 ans | 4 | 8 | 12 | 25,0 % | 44,4 % | 35,3 % | Âge > 55 ans | 2 | 5 | 7 | 12,5 % | 27,8 % | 20,6 % |
| Âge | Sexe F | Sexe M | Sexe F+M | | | | | | | | | | | | | | | | | | | | | | | | | | | | | | | | | | | | | | | | | | | | | | | | |
| Âge Min | 10m | 7m | 7m | | | | | | | | | | | | | | | | | | | | | | | | | | | | | | | | | | | | | | | | | | | | | | | | |
| né(e) en | 1876 | 1876 | 1876 | | | | | | | | | | | | | | | | | | | | | | | | | | | | | | | | | | | | | | | | | | | | | | | | |
| Âge Max | 80 ans | 79 ans | 80 ans | | | | | | | | | | | | | | | | | | | | | | | | | | | | | | | | | | | | | | | | | | | | | | | | |
| né (e) en | 1796 | 1797 | 1796 | | | | | | | | | | | | | | | | | | | | | | | | | | | | | | | | | | | | | | | | | | | | | | | | |
| Âge Moyen | 31,6 ans | 31,8 ans | 31,7 ans | | | | | | | | | | | | | | | | | | | | | | | | | | | | | | | | | | | | | | | | | | | | | | | | |
| Écart Type | 22,1 | 26,9 | 24,4 | | | | | | | | | | | | | | | | | | | | | | | | | | | | | | | | | | | | | | | | | | | | | | | | |
| Nombre d'Individus | 16 | 18 | 34 | | | | | | | | | | | | | | | | | | | | | | | | | | | | | | | | | | | | | | | | | | | | | | | | |
| | 47,1 % | 52,9 % | 100,0 % | | | | | | | | | | | | | | | | | | | | | | | | | | | | | | | | | | | | | | | | | | | | | | | | |
| Âge < 16 ans | 4 | 8 | 12 | | | | | | | | | | | | | | | | | | | | | | | | | | | | | | | | | | | | | | | | | | | | | | | | |
| | 25,0 % | 44,4 % | 35,3 % | | | | | | | | | | | | | | | | | | | | | | | | | | | | | | | | | | | | | | | | | | | | | | | | |
| Âge > 55 ans | 2 | 5 | 7 | | | | | | | | | | | | | | | | | | | | | | | | | | | | | | | | | | | | | | | | | | | | | | | | |
| | 12,5 % | 27,8 % | 20,6 % | | | | | | | | | | | | | | | | | | | | | | | | | | | | | | | | | | | | | | | | | | | | | | | | |

Âge de la population

| Âge | Nb |
|-----|----|
| 1 | 2 |
| 3 | 1 |
| 5 | 2 |
| 7 | 1 |
| 11 | 2 |
| 13 | 1 |
| 15 | 1 |
| 17 | 2 |
| 19 | 1 |
| 21 | 1 |
| 23 | 1 |
| 25 | 1 |
| 27 | 1 |
| 29 | 1 |
| 31 | 1 |
| 33 | 1 |
| 35 | 1 |
| 41 | 2 |
| 45 | 0 |
| 49 | 0 |
| 51 | 1 |
| 53 | 1 |
| 55 | 1 |
| 57 | 2 |
| 61 | 0 |
| 65 | 0 |
| 69 | 1 |
| 73 | 0 |
| 75 | 1 |
| 77 | 1 |
| 81 | 1 |
| 83 | 1 |
| 85 | 0 |
| 87 | 0 |
| 89 | 0 |
| 91 | 0 |

| 1 ^{er} Prénoms (Aff. Nb > 1) | 19 | <table><tr><th>Prénoms</th><th>Nb</th></tr><tr><td>Marie</td><td>7</td></tr><tr><td>Jean</td><td>3</td></tr><tr><td>Louis</td><td>3</td></tr><tr><td>Rosalie</td><td>3</td></tr></table> | Prénoms | Nb | Marie | 7 | Jean | 3 | Louis | 3 | Rosalie | 3 |
|--|----|--|---------|----|-------|---|------|---|-------|---|---------|---|
| Prénoms | Nb | | | | | | | | | | | |
| Marie | 7 | | | | | | | | | | | |
| Jean | 3 | | | | | | | | | | | |
| Louis | 3 | | | | | | | | | | | |
| Rosalie | 3 | | | | | | | | | | | |

| | | | | | | | | | | | | | | | | | | | | |
|---|----|---|----------------|----|--------|---|--------|---|--------|---|---------|---|------------|---|-------|---|--------|---|-----------|---|
| | | <table><tr><td>Solange</td><td>3</td></tr><tr><td>Joseph</td><td>2</td></tr></table> | Solange | 3 | Joseph | 2 | | | | | | | | | | | | | | |
| Solange | 3 | | | | | | | | | | | | | | | | | | | |
| Joseph | 2 | | | | | | | | | | | | | | | | | | | |
| Patronymes (Aff. Nb > 1) | 20 | <table><tr><td>Patronymes H/F</td><td>Nb</td></tr><tr><td>MALLET</td><td>5</td></tr><tr><td>BAILLY</td><td>4</td></tr><tr><td>MIGEON</td><td>3</td></tr><tr><td>CROCHET</td><td>2</td></tr><tr><td>MAUPERTUIS</td><td>2</td></tr><tr><td>PETIT</td><td>2</td></tr><tr><td>PINSON</td><td>2</td></tr><tr><td>RAFFESTIN</td><td>2</td></tr></table> | Patronymes H/F | Nb | MALLET | 5 | BAILLY | 4 | MIGEON | 3 | CROCHET | 2 | MAUPERTUIS | 2 | PETIT | 2 | PINSON | 2 | RAFFESTIN | 2 |
| Patronymes H/F | Nb | | | | | | | | | | | | | | | | | | | |
| MALLET | 5 | | | | | | | | | | | | | | | | | | | |
| BAILLY | 4 | | | | | | | | | | | | | | | | | | | |
| MIGEON | 3 | | | | | | | | | | | | | | | | | | | |
| CROCHET | 2 | | | | | | | | | | | | | | | | | | | |
| MAUPERTUIS | 2 | | | | | | | | | | | | | | | | | | | |
| PETIT | 2 | | | | | | | | | | | | | | | | | | | |
| PINSON | 2 | | | | | | | | | | | | | | | | | | | |
| RAFFESTIN | 2 | | | | | | | | | | | | | | | | | | | |
| Patronymes à la nais- sance des femmes mariées (Aff. Nb > 1) | 0 | Aucun patronyme, | | | | | | | | | | | | | | | | | | |

Recherche des 34 habitants de 1876 dans les autres recensements

| | | |
|---|----|------|
| Recensement de 1876 | Nb | % |
| Habitants présents dans d'autres recensements | 12 | 35,3 |
| Habitants non présents dans d'autres recensements | 22 | 64,7 |

| | | |
|--|----|-------|
| Recensement de 1891 | Nb | % |
| Pascauds (Lieu-dit les) | 7 | 70,0 |
| Saunière (Lieu-dit la) | 2 | 20,0 |
| Vinéry (Lieu-dit) | 1 | 10,0 |
| Total | 10 | 100,0 |
| Pourcentage des présents de 1876 dans le recensement de 1891 | | 29,4 |

| | | |
|--|----|-------|
| Recensement de 1901 | Nb | % |
| Pascauds (Lieu-dit les) | 6 | 85,7 |
| Saunière (Lieu-dit la) | 1 | 14,3 |
| Total | 7 | 100,0 |
| Pourcentage des présents de 1876 dans le recensement de 1901 | | 20,6 |

| | | |
|--|----|-------|
| Recensement de 1906 | Nb | % |
| Pascauds (Lieu-dit les) | 5 | 83,3 |
| Saunière (Lieu-dit la) | 1 | 16,7 |
| Total | 6 | 100,0 |
| Pourcentage des présents de 1876 dans le recensement de 1906 | | 17,6 |

| Recensement de 1911 | Nb | % |
|--|----|-------|
| Pascauds (Lieu-dit les) | 3 | 75,0 |
| Saunière (Lieu-dit la) | 1 | 25,0 |
| Total | 4 | 100,0 |
| Pourcentage des présents de 1876 dans le recensement de 1911 | | 11,8 |

| Recensement de 1921 | Nb | % |
|--|----|-------|
| Pascauds (Lieu-dit les) | 2 | 66,7 |
| Saunière (Lieu-dit la) | 1 | 33,3 |
| Total | 3 | 100,0 |
| Pourcentage des présents de 1876 dans le recensement de 1921 | | 8,8 |

| Recensement de 1926 | Nb | % |
|--|----|-------|
| Pascauds (Lieu-dit les) | 2 | 100,0 |
| Total | 2 | 100,0 |
| Pourcentage des présents de 1876 dans le recensement de 1926 | | 5,9 |

| Recensement de 1931 | Nb | % |
|--|----|-------|
| Pascauds (Lieu-dit les) | 2 | 100,0 |
| Total | 2 | 100,0 |
| Pourcentage des présents de 1876 dans le recensement de 1931 | | 5,9 |

| Recensement de 1936 | Nb | % |
|--|----|-------|
| Pascauds (Lieu-dit les) | 2 | 100,0 |
| Total | 2 | 100,0 |
| Pourcentage des présents de 1876 dans le recensement de 1936 | | 5,9 |

| Recensement de 1946 | Nb | % |
|--|----|-------|
| Pascauds (Lieu-dit les) | 1 | 100,0 |
| Total | 1 | 100,0 |
| Pourcentage des présents de 1876 dans le recensement de 1946 | | 2,9 |

Observations :

Pesselières (Village)

| Désignation | Nombre | Recensement 1876 (JL25) Jalognes | | | |
|------------------------|--------|--|------------------------|--------------------------|-----------------------|
| Folio | 7 | N°8 au N°14, | | | |
| Nb de maisons occupées | 52 | N°1 au N°52, | | | |
| | | Nombre de ménages par maison | | Nb | % |
| | | 1 ménage par maison | | 52 | 100,0 |
| | | 2 ménages par maison | | 0 | 0,0 |
| Nb de ménages | 52 | N°1 au N°52, mén : Ménage, ind. : Individu | | | |
| | | Nb de personnes par ménage | | Nb | % mén % ind |
| | | 1 personne | | 5 | 9,6 2,7 |
| | | 2 personnes | | 12 | 23,1 12,8 |
| | | 3 personnes | | 13 | 25,0 20,7 |
| | | 4 personnes | | 9 | 17,3 19,1 |
| | | 5 personnes | | 6 | 11,5 16,0 |
| | | 6 personnes | | 1 | 1,9 3,2 |
| | | 7 personnes | | 3 | 5,8 11,2 |
| | | 8 personnes | | 1 | 1,9 4,3 |
| | | 9 personnes | | 1 | 1,9 4,8 |
| | | 10 personnes | | 1 | 1,9 5,3 |
| | | Nb de générations par ménage | | Nb | % mén |
| | | 1 génération : époux | | 14 | 26,9 |
| | | 2 génér. : époux, enfants | | 32 | 61,5 |
| | | 2 génér. : époux, parents | | 1 | 1,9 |
| | | 2 génér. : époux, petit-enfants | | 0 | 0,0 |
| | | 3 génér. : époux, parents, enfants | | 2 | 3,8 |
| | | 3 génér. : époux, enfants, petit-enfants | | 3 | 5,8 |
| | | 4 génér. : époux, parents, enfants, petits-enfants | | 0 | 0,0 |
| | | Nb de ménages | | Nb | % mén |
| | | - ayant des employés | | 10 | 19,2 |
| | | - ayant des pensionnaires | | 1 | 1,9 |
| | | | Homme (Chef) et Épouse | Homme (Chef) sans Épouse | Femme (Chef) ou Veuve |
| | | Nb | 29 | 14 | 10 |
| | | % | | | |
| | | avec enfant(s) < 18 ans | | 0 | 0 |

| | | | | | | | | | | | | | | | | | | | | | | | | | | | | | | | | | | | | | | | | | | | | | | | | | | | | | | | | | | | | | | | | | | | | | | | | | | |
|-----------------------------------|-----|---|-----------------------------------|----|----------------|-----------|-------------|-----|-------------|---|------------|-----------|------------|-----|-------------|---|-------------------|------------|------------|-----|------------|---|------------|---------|-------------|-----|-----------|----|-----|--------|----|------|--------------|---|-----|-------|----|------|------|----|------|--------------|----|------|------|---|-----|-------|---|-----|------------|---|-----|------------|---|-----|--------------|---|-----|------|---|-----|-----------------------------|----|-------|--------|---|-----|--------|---|-----|----------|---|-----|
| | | <table><tr><td>Couple non marié</td><td>Nb</td></tr><tr><td>Homme et femme</td><td>0</td></tr><tr><td>Deux femmes</td><td>0</td></tr><tr><td>Deux hommes</td><td>0</td></tr></table> | Couple non marié | Nb | Homme et femme | 0 | Deux femmes | 0 | Deux hommes | 0 | | | | | | | | | | | | | | | | | | | | | | | | | | | | | | | | | | | | | | | | | | | | | | | | | | | | | | | | | | | | | | | | |
| Couple non marié | Nb | | | | | | | | | | | | | | | | | | | | | | | | | | | | | | | | | | | | | | | | | | | | | | | | | | | | | | | | | | | | | | | | | | | | | | | | | |
| Homme et femme | 0 | | | | | | | | | | | | | | | | | | | | | | | | | | | | | | | | | | | | | | | | | | | | | | | | | | | | | | | | | | | | | | | | | | | | | | | | | |
| Deux femmes | 0 | | | | | | | | | | | | | | | | | | | | | | | | | | | | | | | | | | | | | | | | | | | | | | | | | | | | | | | | | | | | | | | | | | | | | | | | | |
| Deux hommes | 0 | | | | | | | | | | | | | | | | | | | | | | | | | | | | | | | | | | | | | | | | | | | | | | | | | | | | | | | | | | | | | | | | | | | | | | | | | |
| Nb d'individus | 188 | N°212 au N°399, tous français | | | | | | | | | | | | | | | | | | | | | | | | | | | | | | | | | | | | | | | | | | | | | | | | | | | | | | | | | | | | | | | | | | | | | | | | |
| Types d'individus | 19 | <table><tr><td>Répartition des types d'individus</td><td>Nb</td><td>% ind</td></tr><tr><td>Beau-fils</td><td>2</td><td>1,1</td></tr><tr><td>Beau-frère</td><td>1</td><td>0,5</td></tr><tr><td>Beau-père</td><td>1</td><td>0,5</td></tr><tr><td>Belle-fille</td><td>2</td><td>1,1</td></tr><tr><td>Belle-mère</td><td>1</td><td>0,5</td></tr><tr><td>Belle-sœur</td><td>1</td><td>0,5</td></tr><tr><td>Employé</td><td>12</td><td>6,4</td></tr><tr><td>Employée</td><td>13</td><td>6,9</td></tr><tr><td>Épouse</td><td>30</td><td>16,0</td></tr><tr><td>Femme (Chef)</td><td>9</td><td>4,8</td></tr><tr><td>Fille</td><td>29</td><td>15,4</td></tr><tr><td>Fils</td><td>34</td><td>18,1</td></tr><tr><td>Homme (Chef)</td><td>43</td><td>22,9</td></tr><tr><td>Mère</td><td>2</td><td>1,1</td></tr><tr><td>Nièce</td><td>2</td><td>1,1</td></tr><tr><td>Nourrisson</td><td>1</td><td>0,5</td></tr><tr><td>Petit fils</td><td>2</td><td>1,1</td></tr><tr><td>Petite fille</td><td>1</td><td>0,5</td></tr><tr><td>Père</td><td>2</td><td>1,1</td></tr></table> <table><tr><td>Caractéristique de l'emploi</td><td>Nb</td><td>% mén</td></tr><tr><td>Divers</td><td>0</td><td>0,0</td></tr><tr><td>Patron</td><td>0</td><td>0,0</td></tr><tr><td>Patronne</td><td>0</td><td>0,0</td></tr></table> | Répartition des types d'individus | Nb | % ind | Beau-fils | 2 | 1,1 | Beau-frère | 1 | 0,5 | Beau-père | 1 | 0,5 | Belle-fille | 2 | 1,1 | Belle-mère | 1 | 0,5 | Belle-sœur | 1 | 0,5 | Employé | 12 | 6,4 | Employée | 13 | 6,9 | Épouse | 30 | 16,0 | Femme (Chef) | 9 | 4,8 | Fille | 29 | 15,4 | Fils | 34 | 18,1 | Homme (Chef) | 43 | 22,9 | Mère | 2 | 1,1 | Nièce | 2 | 1,1 | Nourrisson | 1 | 0,5 | Petit fils | 2 | 1,1 | Petite fille | 1 | 0,5 | Père | 2 | 1,1 | Caractéristique de l'emploi | Nb | % mén | Divers | 0 | 0,0 | Patron | 0 | 0,0 | Patronne | 0 | 0,0 |
| Répartition des types d'individus | Nb | % ind | | | | | | | | | | | | | | | | | | | | | | | | | | | | | | | | | | | | | | | | | | | | | | | | | | | | | | | | | | | | | | | | | | | | | | | | |
| Beau-fils | 2 | 1,1 | | | | | | | | | | | | | | | | | | | | | | | | | | | | | | | | | | | | | | | | | | | | | | | | | | | | | | | | | | | | | | | | | | | | | | | | |
| Beau-frère | 1 | 0,5 | | | | | | | | | | | | | | | | | | | | | | | | | | | | | | | | | | | | | | | | | | | | | | | | | | | | | | | | | | | | | | | | | | | | | | | | |
| Beau-père | 1 | 0,5 | | | | | | | | | | | | | | | | | | | | | | | | | | | | | | | | | | | | | | | | | | | | | | | | | | | | | | | | | | | | | | | | | | | | | | | | |
| Belle-fille | 2 | 1,1 | | | | | | | | | | | | | | | | | | | | | | | | | | | | | | | | | | | | | | | | | | | | | | | | | | | | | | | | | | | | | | | | | | | | | | | | |
| Belle-mère | 1 | 0,5 | | | | | | | | | | | | | | | | | | | | | | | | | | | | | | | | | | | | | | | | | | | | | | | | | | | | | | | | | | | | | | | | | | | | | | | | |
| Belle-sœur | 1 | 0,5 | | | | | | | | | | | | | | | | | | | | | | | | | | | | | | | | | | | | | | | | | | | | | | | | | | | | | | | | | | | | | | | | | | | | | | | | |
| Employé | 12 | 6,4 | | | | | | | | | | | | | | | | | | | | | | | | | | | | | | | | | | | | | | | | | | | | | | | | | | | | | | | | | | | | | | | | | | | | | | | | |
| Employée | 13 | 6,9 | | | | | | | | | | | | | | | | | | | | | | | | | | | | | | | | | | | | | | | | | | | | | | | | | | | | | | | | | | | | | | | | | | | | | | | | |
| Épouse | 30 | 16,0 | | | | | | | | | | | | | | | | | | | | | | | | | | | | | | | | | | | | | | | | | | | | | | | | | | | | | | | | | | | | | | | | | | | | | | | | |
| Femme (Chef) | 9 | 4,8 | | | | | | | | | | | | | | | | | | | | | | | | | | | | | | | | | | | | | | | | | | | | | | | | | | | | | | | | | | | | | | | | | | | | | | | | |
| Fille | 29 | 15,4 | | | | | | | | | | | | | | | | | | | | | | | | | | | | | | | | | | | | | | | | | | | | | | | | | | | | | | | | | | | | | | | | | | | | | | | | |
| Fils | 34 | 18,1 | | | | | | | | | | | | | | | | | | | | | | | | | | | | | | | | | | | | | | | | | | | | | | | | | | | | | | | | | | | | | | | | | | | | | | | | |
| Homme (Chef) | 43 | 22,9 | | | | | | | | | | | | | | | | | | | | | | | | | | | | | | | | | | | | | | | | | | | | | | | | | | | | | | | | | | | | | | | | | | | | | | | | |
| Mère | 2 | 1,1 | | | | | | | | | | | | | | | | | | | | | | | | | | | | | | | | | | | | | | | | | | | | | | | | | | | | | | | | | | | | | | | | | | | | | | | | |
| Nièce | 2 | 1,1 | | | | | | | | | | | | | | | | | | | | | | | | | | | | | | | | | | | | | | | | | | | | | | | | | | | | | | | | | | | | | | | | | | | | | | | | |
| Nourrisson | 1 | 0,5 | | | | | | | | | | | | | | | | | | | | | | | | | | | | | | | | | | | | | | | | | | | | | | | | | | | | | | | | | | | | | | | | | | | | | | | | |
| Petit fils | 2 | 1,1 | | | | | | | | | | | | | | | | | | | | | | | | | | | | | | | | | | | | | | | | | | | | | | | | | | | | | | | | | | | | | | | | | | | | | | | | |
| Petite fille | 1 | 0,5 | | | | | | | | | | | | | | | | | | | | | | | | | | | | | | | | | | | | | | | | | | | | | | | | | | | | | | | | | | | | | | | | | | | | | | | | |
| Père | 2 | 1,1 | | | | | | | | | | | | | | | | | | | | | | | | | | | | | | | | | | | | | | | | | | | | | | | | | | | | | | | | | | | | | | | | | | | | | | | | |
| Caractéristique de l'emploi | Nb | % mén | | | | | | | | | | | | | | | | | | | | | | | | | | | | | | | | | | | | | | | | | | | | | | | | | | | | | | | | | | | | | | | | | | | | | | | | |
| Divers | 0 | 0,0 | | | | | | | | | | | | | | | | | | | | | | | | | | | | | | | | | | | | | | | | | | | | | | | | | | | | | | | | | | | | | | | | | | | | | | | | |
| Patron | 0 | 0,0 | | | | | | | | | | | | | | | | | | | | | | | | | | | | | | | | | | | | | | | | | | | | | | | | | | | | | | | | | | | | | | | | | | | | | | | | |
| Patronne | 0 | 0,0 | | | | | | | | | | | | | | | | | | | | | | | | | | | | | | | | | | | | | | | | | | | | | | | | | | | | | | | | | | | | | | | | | | | | | | | | |
| Professions | 24 | <table><tr><td>Profession(s)</td><td>Nb</td></tr><tr><td>Aubergiste</td><td>1</td></tr><tr><td>Cantonnier</td><td>1</td></tr><tr><td>Charron</td><td>1</td></tr><tr><td>Cuisinière</td><td>1</td></tr><tr><td>Domestique</td><td>24</td></tr><tr><td>Fermière</td><td>1</td></tr><tr><td>Garde particulier</td><td>1</td></tr><tr><td>Grainetier</td><td>1</td></tr><tr><td>Jardinier</td><td>1</td></tr><tr><td>Journalier</td><td>18</td></tr><tr><td>Journalière</td><td>3</td></tr><tr><td>Laboureur</td><td>1</td></tr></table> | Profession(s) | Nb | Aubergiste | 1 | Cantonnier | 1 | Charron | 1 | Cuisinière | 1 | Domestique | 24 | Fermière | 1 | Garde particulier | 1 | Grainetier | 1 | Jardinier | 1 | Journalier | 18 | Journalière | 3 | Laboureur | 1 | | | | | | | | | | | | | | | | | | | | | | | | | | | | | | | | | | | | | | | | | | | | | | |
| Profession(s) | Nb | | | | | | | | | | | | | | | | | | | | | | | | | | | | | | | | | | | | | | | | | | | | | | | | | | | | | | | | | | | | | | | | | | | | | | | | | |
| Aubergiste | 1 | | | | | | | | | | | | | | | | | | | | | | | | | | | | | | | | | | | | | | | | | | | | | | | | | | | | | | | | | | | | | | | | | | | | | | | | | |
| Cantonnier | 1 | | | | | | | | | | | | | | | | | | | | | | | | | | | | | | | | | | | | | | | | | | | | | | | | | | | | | | | | | | | | | | | | | | | | | | | | | |
| Charron | 1 | | | | | | | | | | | | | | | | | | | | | | | | | | | | | | | | | | | | | | | | | | | | | | | | | | | | | | | | | | | | | | | | | | | | | | | | | |
| Cuisinière | 1 | | | | | | | | | | | | | | | | | | | | | | | | | | | | | | | | | | | | | | | | | | | | | | | | | | | | | | | | | | | | | | | | | | | | | | | | | |
| Domestique | 24 | | | | | | | | | | | | | | | | | | | | | | | | | | | | | | | | | | | | | | | | | | | | | | | | | | | | | | | | | | | | | | | | | | | | | | | | | |
| Fermière | 1 | | | | | | | | | | | | | | | | | | | | | | | | | | | | | | | | | | | | | | | | | | | | | | | | | | | | | | | | | | | | | | | | | | | | | | | | | |
| Garde particulier | 1 | | | | | | | | | | | | | | | | | | | | | | | | | | | | | | | | | | | | | | | | | | | | | | | | | | | | | | | | | | | | | | | | | | | | | | | | | |
| Grainetier | 1 | | | | | | | | | | | | | | | | | | | | | | | | | | | | | | | | | | | | | | | | | | | | | | | | | | | | | | | | | | | | | | | | | | | | | | | | | |
| Jardinier | 1 | | | | | | | | | | | | | | | | | | | | | | | | | | | | | | | | | | | | | | | | | | | | | | | | | | | | | | | | | | | | | | | | | | | | | | | | | |
| Journalier | 18 | | | | | | | | | | | | | | | | | | | | | | | | | | | | | | | | | | | | | | | | | | | | | | | | | | | | | | | | | | | | | | | | | | | | | | | | | |
| Journalière | 3 | | | | | | | | | | | | | | | | | | | | | | | | | | | | | | | | | | | | | | | | | | | | | | | | | | | | | | | | | | | | | | | | | | | | | | | | | |
| Laboureur | 1 | | | | | | | | | | | | | | | | | | | | | | | | | | | | | | | | | | | | | | | | | | | | | | | | | | | | | | | | | | | | | | | | | | | | | | | | | |

| | | <table><tr><td>Laboureur propriétaire</td><td>3</td></tr><tr><td>Marchand</td><td>2</td></tr><tr><td>Maréchal</td><td>2</td></tr><tr><td>Mendiant</td><td>1</td></tr><tr><td>Ménagère</td><td>41</td></tr><tr><td>Ménagère journalière</td><td>1</td></tr><tr><td>Officier en retraite</td><td>1</td></tr><tr><td>Propriétaire</td><td>3</td></tr><tr><td>Rentier</td><td>8</td></tr><tr><td>Rentière</td><td>3</td></tr><tr><td>Tisserand</td><td>2</td></tr><tr><td>Vacher</td><td>2</td></tr></table> | Laboureur propriétaire | 3 | Marchand | 2 | Maréchal | 2 | Mendiant | 1 | Ménagère | 41 | Ménagère journalière | 1 | Officier en retraite | 1 | Propriétaire | 3 | Rentier | 8 | Rentière | 3 | Tisserand | 2 | Vacher | 2 | | | | | | | | | | | | | | | | | | | | | | | | | | | | | | |
|--------------------------------|--------|--|------------------------|----|-------------|----|-------------------------|--------|----------------------|-------|-------------------|----|----------------------|-----|------------------------------|------|-----------------|------|--------------|---|-----------------|---|--------------|---|-----------------|---|--------------------|---|----------------|---|------------------|----|-------------------------|---|-----------------------|---|-----------------------|---|--------------|---|------------------|---|------------------|---|---------------------------|---|-----------------------------|---|-----------------------------|---|--------------------------------|---|-----------------|---|------------------------------|---|
| Laboureur propriétaire | 3 | | | | | | | | | | | | | | | | | | | | | | | | | | | | | | | | | | | | | | | | | | | | | | | | | | | | | | | |
| Marchand | 2 | | | | | | | | | | | | | | | | | | | | | | | | | | | | | | | | | | | | | | | | | | | | | | | | | | | | | | | |
| Maréchal | 2 | | | | | | | | | | | | | | | | | | | | | | | | | | | | | | | | | | | | | | | | | | | | | | | | | | | | | | | |
| Mendiant | 1 | | | | | | | | | | | | | | | | | | | | | | | | | | | | | | | | | | | | | | | | | | | | | | | | | | | | | | | |
| Ménagère | 41 | | | | | | | | | | | | | | | | | | | | | | | | | | | | | | | | | | | | | | | | | | | | | | | | | | | | | | | |
| Ménagère journalière | 1 | | | | | | | | | | | | | | | | | | | | | | | | | | | | | | | | | | | | | | | | | | | | | | | | | | | | | | | |
| Officier en retraite | 1 | | | | | | | | | | | | | | | | | | | | | | | | | | | | | | | | | | | | | | | | | | | | | | | | | | | | | | | |
| Propriétaire | 3 | | | | | | | | | | | | | | | | | | | | | | | | | | | | | | | | | | | | | | | | | | | | | | | | | | | | | | | |
| Rentier | 8 | | | | | | | | | | | | | | | | | | | | | | | | | | | | | | | | | | | | | | | | | | | | | | | | | | | | | | | |
| Rentière | 3 | | | | | | | | | | | | | | | | | | | | | | | | | | | | | | | | | | | | | | | | | | | | | | | | | | | | | | | |
| Tisserand | 2 | | | | | | | | | | | | | | | | | | | | | | | | | | | | | | | | | | | | | | | | | | | | | | | | | | | | | | | |
| Vacher | 2 | | | | | | | | | | | | | | | | | | | | | | | | | | | | | | | | | | | | | | | | | | | | | | | | | | | | | | | |
| | | <table><tr><th colspan="4">Profession(s)</th></tr><tr><th></th><th>Sexe M</th><th>Sexe F</th><th>Total</th></tr><tr><td>Nombre</td><td>64</td><td>59</td><td>123</td></tr><tr><td>% / Nb Ind,</td><td>65,3</td><td>65,6</td><td>65,4</td></tr></table> | Profession(s) | | | | | Sexe M | Sexe F | Total | Nombre | 64 | 59 | 123 | % / Nb Ind, | 65,3 | 65,6 | 65,4 | | | | | | | | | | | | | | | | | | | | | | | | | | | | | | | | | | | | | | |
| Profession(s) | | | | | | | | | | | | | | | | | | | | | | | | | | | | | | | | | | | | | | | | | | | | | | | | | | | | | | | | |
| | Sexe M | Sexe F | Total | | | | | | | | | | | | | | | | | | | | | | | | | | | | | | | | | | | | | | | | | | | | | | | | | | | | | |
| Nombre | 64 | 59 | 123 | | | | | | | | | | | | | | | | | | | | | | | | | | | | | | | | | | | | | | | | | | | | | | | | | | | | | |
| % / Nb Ind, | 65,3 | 65,6 | 65,4 | | | | | | | | | | | | | | | | | | | | | | | | | | | | | | | | | | | | | | | | | | | | | | | | | | | | | |
| Lieux de naissance | 34 | <table><tr><td>Lieux de naissance</td><td>Nb</td></tr><tr><td>Azy (18019)</td><td>10</td></tr><tr><td>Bengy-sur-Craon (18027)</td><td>1</td></tr><tr><td>Charentonnay (18053)</td><td>4</td></tr><tr><td>Cher (le) (18000)</td><td>14</td></tr><tr><td>Couy (18077)</td><td>1</td></tr><tr><td>Crézancy-en-Sancerre (18079)</td><td>9</td></tr><tr><td>Étréchy (18090)</td><td>3</td></tr><tr><td>Feux (18094)</td><td>5</td></tr><tr><td>Groises (18104)</td><td>5</td></tr><tr><td>Gron (18105)</td><td>1</td></tr><tr><td>Inconnu (00000)</td><td>1</td></tr><tr><td>Ingouville (76375)</td><td>1</td></tr><tr><td>Italie (99127)</td><td>1</td></tr><tr><td>Jalognes (18116)</td><td>93</td></tr><tr><td>Lugny-Champagne (18132)</td><td>3</td></tr><tr><td>Menetou-Râtel (18144)</td><td>1</td></tr><tr><td>Menetou-Salon (18145)</td><td>1</td></tr><tr><td>Metz (57463)</td><td>1</td></tr><tr><td>Montigny (18151)</td><td>6</td></tr><tr><td>Morogues (18156)</td><td>1</td></tr><tr><td>Moulins-sur-Yèvre (18158)</td><td>1</td></tr><tr><td>Neuilly-en-Sancerre (18162)</td><td>1</td></tr><tr><td>Neuvy-Deux-Clochers (18163)</td><td>2</td></tr><tr><td>Ourouer-les-Bourdelins (18175)</td><td>2</td></tr><tr><td>Parassy (18176)</td><td>1</td></tr><tr><td>Saint-Germain-du-Puy (18213)</td><td>1</td></tr></table> | Lieux de naissance | Nb | Azy (18019) | 10 | Bengy-sur-Craon (18027) | 1 | Charentonnay (18053) | 4 | Cher (le) (18000) | 14 | Couy (18077) | 1 | Crézancy-en-Sancerre (18079) | 9 | Étréchy (18090) | 3 | Feux (18094) | 5 | Groises (18104) | 5 | Gron (18105) | 1 | Inconnu (00000) | 1 | Ingouville (76375) | 1 | Italie (99127) | 1 | Jalognes (18116) | 93 | Lugny-Champagne (18132) | 3 | Menetou-Râtel (18144) | 1 | Menetou-Salon (18145) | 1 | Metz (57463) | 1 | Montigny (18151) | 6 | Morogues (18156) | 1 | Moulins-sur-Yèvre (18158) | 1 | Neuilly-en-Sancerre (18162) | 1 | Neuvy-Deux-Clochers (18163) | 2 | Ourouer-les-Bourdelins (18175) | 2 | Parassy (18176) | 1 | Saint-Germain-du-Puy (18213) | 1 |
| Lieux de naissance | Nb | | | | | | | | | | | | | | | | | | | | | | | | | | | | | | | | | | | | | | | | | | | | | | | | | | | | | | | |
| Azy (18019) | 10 | | | | | | | | | | | | | | | | | | | | | | | | | | | | | | | | | | | | | | | | | | | | | | | | | | | | | | | |
| Bengy-sur-Craon (18027) | 1 | | | | | | | | | | | | | | | | | | | | | | | | | | | | | | | | | | | | | | | | | | | | | | | | | | | | | | | |
| Charentonnay (18053) | 4 | | | | | | | | | | | | | | | | | | | | | | | | | | | | | | | | | | | | | | | | | | | | | | | | | | | | | | | |
| Cher (le) (18000) | 14 | | | | | | | | | | | | | | | | | | | | | | | | | | | | | | | | | | | | | | | | | | | | | | | | | | | | | | | |
| Couy (18077) | 1 | | | | | | | | | | | | | | | | | | | | | | | | | | | | | | | | | | | | | | | | | | | | | | | | | | | | | | | |
| Crézancy-en-Sancerre (18079) | 9 | | | | | | | | | | | | | | | | | | | | | | | | | | | | | | | | | | | | | | | | | | | | | | | | | | | | | | | |
| Étréchy (18090) | 3 | | | | | | | | | | | | | | | | | | | | | | | | | | | | | | | | | | | | | | | | | | | | | | | | | | | | | | | |
| Feux (18094) | 5 | | | | | | | | | | | | | | | | | | | | | | | | | | | | | | | | | | | | | | | | | | | | | | | | | | | | | | | |
| Groises (18104) | 5 | | | | | | | | | | | | | | | | | | | | | | | | | | | | | | | | | | | | | | | | | | | | | | | | | | | | | | | |
| Gron (18105) | 1 | | | | | | | | | | | | | | | | | | | | | | | | | | | | | | | | | | | | | | | | | | | | | | | | | | | | | | | |
| Inconnu (00000) | 1 | | | | | | | | | | | | | | | | | | | | | | | | | | | | | | | | | | | | | | | | | | | | | | | | | | | | | | | |
| Ingouville (76375) | 1 | | | | | | | | | | | | | | | | | | | | | | | | | | | | | | | | | | | | | | | | | | | | | | | | | | | | | | | |
| Italie (99127) | 1 | | | | | | | | | | | | | | | | | | | | | | | | | | | | | | | | | | | | | | | | | | | | | | | | | | | | | | | |
| Jalognes (18116) | 93 | | | | | | | | | | | | | | | | | | | | | | | | | | | | | | | | | | | | | | | | | | | | | | | | | | | | | | | |
| Lugny-Champagne (18132) | 3 | | | | | | | | | | | | | | | | | | | | | | | | | | | | | | | | | | | | | | | | | | | | | | | | | | | | | | | |
| Menetou-Râtel (18144) | 1 | | | | | | | | | | | | | | | | | | | | | | | | | | | | | | | | | | | | | | | | | | | | | | | | | | | | | | | |
| Menetou-Salon (18145) | 1 | | | | | | | | | | | | | | | | | | | | | | | | | | | | | | | | | | | | | | | | | | | | | | | | | | | | | | | |
| Metz (57463) | 1 | | | | | | | | | | | | | | | | | | | | | | | | | | | | | | | | | | | | | | | | | | | | | | | | | | | | | | | |
| Montigny (18151) | 6 | | | | | | | | | | | | | | | | | | | | | | | | | | | | | | | | | | | | | | | | | | | | | | | | | | | | | | | |
| Morogues (18156) | 1 | | | | | | | | | | | | | | | | | | | | | | | | | | | | | | | | | | | | | | | | | | | | | | | | | | | | | | | |
| Moulins-sur-Yèvre (18158) | 1 | | | | | | | | | | | | | | | | | | | | | | | | | | | | | | | | | | | | | | | | | | | | | | | | | | | | | | | |
| Neuilly-en-Sancerre (18162) | 1 | | | | | | | | | | | | | | | | | | | | | | | | | | | | | | | | | | | | | | | | | | | | | | | | | | | | | | | |
| Neuvy-Deux-Clochers (18163) | 2 | | | | | | | | | | | | | | | | | | | | | | | | | | | | | | | | | | | | | | | | | | | | | | | | | | | | | | | |
| Ourouer-les-Bourdelins (18175) | 2 | | | | | | | | | | | | | | | | | | | | | | | | | | | | | | | | | | | | | | | | | | | | | | | | | | | | | | | |
| Parassy (18176) | 1 | | | | | | | | | | | | | | | | | | | | | | | | | | | | | | | | | | | | | | | | | | | | | | | | | | | | | | | |
| Saint-Germain-du-Puy (18213) | 1 | | | | | | | | | | | | | | | | | | | | | | | | | | | | | | | | | | | | | | | | | | | | | | | | | | | | | | | |

| | | <table><tr><td>Sainte-Solange (18235)</td><td>1</td></tr><tr><td>Sancergues (18240)</td><td>2</td></tr><tr><td>Soulangis (18253)</td><td>1</td></tr><tr><td>U.S.A. (99404)</td><td>1</td></tr><tr><td>Vasselay (18271)</td><td>1</td></tr><tr><td>Veaugues (18272)</td><td>9</td></tr><tr><td>Vignoux-sous-les-Aix (18280)</td><td>1</td></tr><tr><td>Vinon (18287)</td><td>2</td></tr></table> | Sainte-Solange (18235) | 1 | Sancergues (18240) | 2 | Soulangis (18253) | 1 | U.S.A. (99404) | 1 | Vasselay (18271) | 1 | Veaugues (18272) | 9 | Vignoux-sous-les-Aix (18280) | 1 | Vinon (18287) | 2 | | | | | | | | | | | | | | | | | | | | | | | | | | | | | | | | | | | | | |
|---|----------|---|------------------------|--------|--------------------|----------|-------------------|----|----------------|--------|------------------|------|------------------|------|------------------------------|--------|---------------|--------------------|-----------|------|------|------|-----------|----------|----------|----------|------------|--------------------------|------|------|--------------------|-----|--------|-----|--------|--------|---------|--------------|----|----|-----|--------|--------|--------|--------------|----|----|----|--------|--------|--------|---|--|--|--|
| Sainte-Solange (18235) | 1 | | | | | | | | | | | | | | | | | | | | | | | | | | | | | | | | | | | | | | | | | | | | | | | | | | | | | | |
| Sancergues (18240) | 2 | | | | | | | | | | | | | | | | | | | | | | | | | | | | | | | | | | | | | | | | | | | | | | | | | | | | | | |
| Soulangis (18253) | 1 | | | | | | | | | | | | | | | | | | | | | | | | | | | | | | | | | | | | | | | | | | | | | | | | | | | | | | |
| U.S.A. (99404) | 1 | | | | | | | | | | | | | | | | | | | | | | | | | | | | | | | | | | | | | | | | | | | | | | | | | | | | | | |
| Vasselay (18271) | 1 | | | | | | | | | | | | | | | | | | | | | | | | | | | | | | | | | | | | | | | | | | | | | | | | | | | | | | |
| Veaugues (18272) | 9 | | | | | | | | | | | | | | | | | | | | | | | | | | | | | | | | | | | | | | | | | | | | | | | | | | | | | | |
| Vignoux-sous-les-Aix (18280) | 1 | | | | | | | | | | | | | | | | | | | | | | | | | | | | | | | | | | | | | | | | | | | | | | | | | | | | | | |
| Vinon (18287) | 2 | | | | | | | | | | | | | | | | | | | | | | | | | | | | | | | | | | | | | | | | | | | | | | | | | | | | | | |
| | | <table><tr><th colspan="5">Lieu(x) de naissance</th></tr><tr><th>Nb</th><th>Sexe M</th><th>Sexe F</th><th>Total</th><th>%</th></tr><tr><td>Jalognes</td><td>48</td><td>45</td><td>93</td><td>49,5</td></tr><tr><td>Cher hors Jalognes</td><td>49</td><td>41</td><td>90</td><td>47,9</td></tr><tr><td>Nièvre</td><td>0</td><td>0</td><td>0</td><td>0,0</td></tr><tr><td>Paris, région parisienne</td><td>0</td><td>0</td><td>0</td><td>0,0</td></tr><tr><td>Autres</td><td>1</td><td>4</td><td>5</td><td>2,7</td></tr><tr><td>Total</td><td>98</td><td>90</td><td>188</td><td>100,0</td></tr></table> | Lieu(x) de naissance | | | | | Nb | Sexe M | Sexe F | Total | % | Jalognes | 48 | 45 | 93 | 49,5 | Cher hors Jalognes | 49 | 41 | 90 | 47,9 | Nièvre | 0 | 0 | 0 | 0,0 | Paris, région parisienne | 0 | 0 | 0 | 0,0 | Autres | 1 | 4 | 5 | 2,7 | Total | 98 | 90 | 188 | 100,0 | | | | | | | | | | | | | |
| Lieu(x) de naissance | | | | | | | | | | | | | | | | | | | | | | | | | | | | | | | | | | | | | | | | | | | | | | | | | | | | | | | |
| Nb | Sexe M | Sexe F | Total | % | | | | | | | | | | | | | | | | | | | | | | | | | | | | | | | | | | | | | | | | | | | | | | | | | | | |
| Jalognes | 48 | 45 | 93 | 49,5 | | | | | | | | | | | | | | | | | | | | | | | | | | | | | | | | | | | | | | | | | | | | | | | | | | | |
| Cher hors Jalognes | 49 | 41 | 90 | 47,9 | | | | | | | | | | | | | | | | | | | | | | | | | | | | | | | | | | | | | | | | | | | | | | | | | | | |
| Nièvre | 0 | 0 | 0 | 0,0 | | | | | | | | | | | | | | | | | | | | | | | | | | | | | | | | | | | | | | | | | | | | | | | | | | | |
| Paris, région parisienne | 0 | 0 | 0 | 0,0 | | | | | | | | | | | | | | | | | | | | | | | | | | | | | | | | | | | | | | | | | | | | | | | | | | | |
| Autres | 1 | 4 | 5 | 2,7 | | | | | | | | | | | | | | | | | | | | | | | | | | | | | | | | | | | | | | | | | | | | | | | | | | | |
| Total | 98 | 90 | 188 | 100,0 | | | | | | | | | | | | | | | | | | | | | | | | | | | | | | | | | | | | | | | | | | | | | | | | | | | |
| Âge | | <table><tr><th>Âge</th><th>Sexe F</th><th>Sexe M</th><th>Sexe F+M</th></tr><tr><td>Âge Min</td><td>3s</td><td>1m</td><td>3s</td></tr><tr><td>né(e) en</td><td>1876</td><td>1876</td><td>1876</td></tr><tr><td>Âge Max</td><td>75 ans</td><td>89 ans</td><td>89 ans</td></tr><tr><td>né (e) en</td><td>1801</td><td>1787</td><td>1787</td></tr><tr><td>Âge Moyen</td><td>27,5 ans</td><td>27,9 ans</td><td>27,7 ans</td></tr><tr><td>Écart Type</td><td>19,2</td><td>21,5</td><td>20,4</td></tr><tr><td rowspan="2">Nombre d'Individus</td><td>90</td><td>98</td><td>188</td></tr><tr><td>47,9 %</td><td>52,1 %</td><td>100,0 %</td></tr><tr><td rowspan="2">Âge < 16 ans</td><td>27</td><td>38</td><td>65</td></tr><tr><td>30,0 %</td><td>38,8 %</td><td>34,6 %</td></tr><tr><td rowspan="2">Âge > 55 ans</td><td>10</td><td>15</td><td>25</td></tr><tr><td>11,1 %</td><td>15,3 %</td><td>13,3 %</td></tr><tr><td colspan="4">Écart d'âge max. entre les individus d'un ménage : 81 ans</td></tr></table> | Âge | Sexe F | Sexe M | Sexe F+M | Âge Min | 3s | 1m | 3s | né(e) en | 1876 | 1876 | 1876 | Âge Max | 75 ans | 89 ans | 89 ans | né (e) en | 1801 | 1787 | 1787 | Âge Moyen | 27,5 ans | 27,9 ans | 27,7 ans | Écart Type | 19,2 | 21,5 | 20,4 | Nombre d'Individus | 90 | 98 | 188 | 47,9 % | 52,1 % | 100,0 % | Âge < 16 ans | 27 | 38 | 65 | 30,0 % | 38,8 % | 34,6 % | Âge > 55 ans | 10 | 15 | 25 | 11,1 % | 15,3 % | 13,3 % | Écart d'âge max. entre les individus d'un ménage : 81 ans | | | |
| Âge | Sexe F | Sexe M | Sexe F+M | | | | | | | | | | | | | | | | | | | | | | | | | | | | | | | | | | | | | | | | | | | | | | | | | | | | |
| Âge Min | 3s | 1m | 3s | | | | | | | | | | | | | | | | | | | | | | | | | | | | | | | | | | | | | | | | | | | | | | | | | | | | |
| né(e) en | 1876 | 1876 | 1876 | | | | | | | | | | | | | | | | | | | | | | | | | | | | | | | | | | | | | | | | | | | | | | | | | | | | |
| Âge Max | 75 ans | 89 ans | 89 ans | | | | | | | | | | | | | | | | | | | | | | | | | | | | | | | | | | | | | | | | | | | | | | | | | | | | |
| né (e) en | 1801 | 1787 | 1787 | | | | | | | | | | | | | | | | | | | | | | | | | | | | | | | | | | | | | | | | | | | | | | | | | | | | |
| Âge Moyen | 27,5 ans | 27,9 ans | 27,7 ans | | | | | | | | | | | | | | | | | | | | | | | | | | | | | | | | | | | | | | | | | | | | | | | | | | | | |
| Écart Type | 19,2 | 21,5 | 20,4 | | | | | | | | | | | | | | | | | | | | | | | | | | | | | | | | | | | | | | | | | | | | | | | | | | | | |
| Nombre d'Individus | 90 | 98 | 188 | | | | | | | | | | | | | | | | | | | | | | | | | | | | | | | | | | | | | | | | | | | | | | | | | | | | |
| | 47,9 % | 52,1 % | 100,0 % | | | | | | | | | | | | | | | | | | | | | | | | | | | | | | | | | | | | | | | | | | | | | | | | | | | | |
| Âge < 16 ans | 27 | 38 | 65 | | | | | | | | | | | | | | | | | | | | | | | | | | | | | | | | | | | | | | | | | | | | | | | | | | | | |
| | 30,0 % | 38,8 % | 34,6 % | | | | | | | | | | | | | | | | | | | | | | | | | | | | | | | | | | | | | | | | | | | | | | | | | | | | |
| Âge > 55 ans | 10 | 15 | 25 | | | | | | | | | | | | | | | | | | | | | | | | | | | | | | | | | | | | | | | | | | | | | | | | | | | | |
| | 11,1 % | 15,3 % | 13,3 % | | | | | | | | | | | | | | | | | | | | | | | | | | | | | | | | | | | | | | | | | | | | | | | | | | | | |
| Écart d'âge max. entre les individus d'un ménage : 81 ans | | | | | | | | | | | | | | | | | | | | | | | | | | | | | | | | | | | | | | | | | | | | | | | | | | | | | | | |

Âge de la population

| Âge | Nb |
|-----|----|
| 1 | 6 |
| 3 | 6 |
| 5 | 5 |
| 7 | 5 |
| 9 | 11 |
| 11 | 2 |
| 13 | 4 |
| 15 | 2 |
| 17 | 3 |
| 19 | 3 |
| 21 | 2 |
| 23 | 5 |
| 25 | 2 |
| 27 | 5 |
| 29 | 7 |
| 31 | 2 |
| 33 | 3 |
| 35 | 6 |
| 37 | 2 |
| 39 | 3 |
| 41 | 5 |
| 43 | 2 |
| 45 | 4 |
| 47 | 1 |
| 49 | 3 |
| 51 | 1 |
| 53 | 2 |
| 55 | 3 |
| 57 | 2 |
| 59 | 1 |
| 61 | 4 |
| 63 | 2 |
| 65 | 3 |
| 67 | 1 |
| 69 | 3 |
| 71 | 1 |
| 73 | 1 |
| 75 | 0 |
| 77 | 0 |
| 79 | 0 |
| 81 | 1 |
| 83 | 0 |
| 85 | 0 |
| 87 | 0 |
| 89 | 0 |
| 91 | 1 |

| | | | | |
|--|----|----------------|--|----|
| 1 ^{er} Prénoms (Aff. Nb > 1) | 64 | Prénoms | | Nb |
| | | Marie | | 37 |
| | | Jean | | 21 |
| | | François | | 13 |
| | | Pierre | | 8 |
| | | Alexandre | | 5 |
| | | Eugène | | 4 |
| | | Jeanne | | 4 |
| | | Louis | | 4 |
| | | Rosalie | | 4 |
| | | Valérie | | 4 |
| | | Etienne | | 3 |
| | | Jacques | | 3 |
| | | Joseph | | 3 |
| | | Jules | | 3 |
| | | Louise | | 3 |
| | | Michel | | 3 |
| | | Pauline | | 3 |
| | | Philippe | | 3 |
| | | Rose | | 3 |
| | | Alexandrine | | 2 |
| | | Anne | | 2 |
| | | Auguste | | 2 |
| | | Désiré | | 2 |
| | | Elisabeth | | 2 |
| | | Emile | | 2 |
| | | Eugénie | | 2 |
| | | Joséphine | | 2 |
| | | Marguerite | | 2 |
| | | Solange | | 2 |
| | | Thérèse | | 2 |
| | | Vincent | | 2 |
| Patronymes (Aff. Nb > 1) | 75 | Patronymes H/F | | Nb |
| | | BERNON | | 9 |
| | | MILLET | | 8 |
| | | MORIN | | 8 |
| | | PINSON | | 8 |
| | | CHERTIER | | 7 |
| | | MIGEON | | 7 |
| | | MILLÉRIOUX | | 7 |
| | | JACQUELIN | | 6 |
| | | FOUCHET | | 5 |

| | | | | | | | | | | | | | | | | | | | | | | | | | | | | | | | | | | | | | | | | | | | | | | | | | | | | | | | | | | | | | | |
|--|----|--|--------|---|--------|---|----------|---|-------|---|--------|---|-------|---|---------|---|--------|---|---------|---|----------|---|------|---|---------|---|-----------|---|-------|---|--------|---|---------|---|--------|---|------|---|---------|---|------|---|---------|---|----------|---|--------|---|---------|---|-------|---|--------|---|--------|---|----------|---|--------|---|-----------|---|
| | | <table><tr><td>GADOIN</td><td>5</td></tr><tr><td>BILLON</td><td>4</td></tr><tr><td>CHERRIER</td><td>4</td></tr><tr><td>GOBIN</td><td>4</td></tr><tr><td>JOULIN</td><td>4</td></tr><tr><td>ROGER</td><td>4</td></tr><tr><td>ROUZEAU</td><td>4</td></tr><tr><td>VETOIS</td><td>4</td></tr><tr><td>AUCHÈRE</td><td>3</td></tr><tr><td>BEAUVAIS</td><td>3</td></tr><tr><td>DADU</td><td>3</td></tr><tr><td>FERRAND</td><td>3</td></tr><tr><td>LACUEILLE</td><td>3</td></tr><tr><td>LASNE</td><td>3</td></tr><tr><td>LEDOUX</td><td>3</td></tr><tr><td>MAURICE</td><td>3</td></tr><tr><td>MELLIN</td><td>3</td></tr><tr><td>NOEL</td><td>3</td></tr><tr><td>AUCHERE</td><td>2</td></tr><tr><td>BEDU</td><td>2</td></tr><tr><td>BERNARD</td><td>2</td></tr><tr><td>BOUDRAND</td><td>2</td></tr><tr><td>BUCHET</td><td>2</td></tr><tr><td>COLLARD</td><td>2</td></tr><tr><td>DAVID</td><td>2</td></tr><tr><td>DURAND</td><td>2</td></tr><tr><td>GAUDIN</td><td>2</td></tr><tr><td>GAUDINOX</td><td>2</td></tr><tr><td>MOREUX</td><td>2</td></tr><tr><td>TRIBALLAT</td><td>2</td></tr></table> | GADOIN | 5 | BILLON | 4 | CHERRIER | 4 | GOBIN | 4 | JOULIN | 4 | ROGER | 4 | ROUZEAU | 4 | VETOIS | 4 | AUCHÈRE | 3 | BEAUVAIS | 3 | DADU | 3 | FERRAND | 3 | LACUEILLE | 3 | LASNE | 3 | LEDOUX | 3 | MAURICE | 3 | MELLIN | 3 | NOEL | 3 | AUCHERE | 2 | BEDU | 2 | BERNARD | 2 | BOUDRAND | 2 | BUCHET | 2 | COLLARD | 2 | DAVID | 2 | DURAND | 2 | GAUDIN | 2 | GAUDINOX | 2 | MOREUX | 2 | TRIBALLAT | 2 |
| GADOIN | 5 | | | | | | | | | | | | | | | | | | | | | | | | | | | | | | | | | | | | | | | | | | | | | | | | | | | | | | | | | | | | | |
| BILLON | 4 | | | | | | | | | | | | | | | | | | | | | | | | | | | | | | | | | | | | | | | | | | | | | | | | | | | | | | | | | | | | | |
| CHERRIER | 4 | | | | | | | | | | | | | | | | | | | | | | | | | | | | | | | | | | | | | | | | | | | | | | | | | | | | | | | | | | | | | |
| GOBIN | 4 | | | | | | | | | | | | | | | | | | | | | | | | | | | | | | | | | | | | | | | | | | | | | | | | | | | | | | | | | | | | | |
| JOULIN | 4 | | | | | | | | | | | | | | | | | | | | | | | | | | | | | | | | | | | | | | | | | | | | | | | | | | | | | | | | | | | | | |
| ROGER | 4 | | | | | | | | | | | | | | | | | | | | | | | | | | | | | | | | | | | | | | | | | | | | | | | | | | | | | | | | | | | | | |
| ROUZEAU | 4 | | | | | | | | | | | | | | | | | | | | | | | | | | | | | | | | | | | | | | | | | | | | | | | | | | | | | | | | | | | | | |
| VETOIS | 4 | | | | | | | | | | | | | | | | | | | | | | | | | | | | | | | | | | | | | | | | | | | | | | | | | | | | | | | | | | | | | |
| AUCHÈRE | 3 | | | | | | | | | | | | | | | | | | | | | | | | | | | | | | | | | | | | | | | | | | | | | | | | | | | | | | | | | | | | | |
| BEAUVAIS | 3 | | | | | | | | | | | | | | | | | | | | | | | | | | | | | | | | | | | | | | | | | | | | | | | | | | | | | | | | | | | | | |
| DADU | 3 | | | | | | | | | | | | | | | | | | | | | | | | | | | | | | | | | | | | | | | | | | | | | | | | | | | | | | | | | | | | | |
| FERRAND | 3 | | | | | | | | | | | | | | | | | | | | | | | | | | | | | | | | | | | | | | | | | | | | | | | | | | | | | | | | | | | | | |
| LACUEILLE | 3 | | | | | | | | | | | | | | | | | | | | | | | | | | | | | | | | | | | | | | | | | | | | | | | | | | | | | | | | | | | | | |
| LASNE | 3 | | | | | | | | | | | | | | | | | | | | | | | | | | | | | | | | | | | | | | | | | | | | | | | | | | | | | | | | | | | | | |
| LEDOUX | 3 | | | | | | | | | | | | | | | | | | | | | | | | | | | | | | | | | | | | | | | | | | | | | | | | | | | | | | | | | | | | | |
| MAURICE | 3 | | | | | | | | | | | | | | | | | | | | | | | | | | | | | | | | | | | | | | | | | | | | | | | | | | | | | | | | | | | | | |
| MELLIN | 3 | | | | | | | | | | | | | | | | | | | | | | | | | | | | | | | | | | | | | | | | | | | | | | | | | | | | | | | | | | | | | |
| NOEL | 3 | | | | | | | | | | | | | | | | | | | | | | | | | | | | | | | | | | | | | | | | | | | | | | | | | | | | | | | | | | | | | |
| AUCHERE | 2 | | | | | | | | | | | | | | | | | | | | | | | | | | | | | | | | | | | | | | | | | | | | | | | | | | | | | | | | | | | | | |
| BEDU | 2 | | | | | | | | | | | | | | | | | | | | | | | | | | | | | | | | | | | | | | | | | | | | | | | | | | | | | | | | | | | | | |
| BERNARD | 2 | | | | | | | | | | | | | | | | | | | | | | | | | | | | | | | | | | | | | | | | | | | | | | | | | | | | | | | | | | | | | |
| BOUDRAND | 2 | | | | | | | | | | | | | | | | | | | | | | | | | | | | | | | | | | | | | | | | | | | | | | | | | | | | | | | | | | | | | |
| BUCHET | 2 | | | | | | | | | | | | | | | | | | | | | | | | | | | | | | | | | | | | | | | | | | | | | | | | | | | | | | | | | | | | | |
| COLLARD | 2 | | | | | | | | | | | | | | | | | | | | | | | | | | | | | | | | | | | | | | | | | | | | | | | | | | | | | | | | | | | | | |
| DAVID | 2 | | | | | | | | | | | | | | | | | | | | | | | | | | | | | | | | | | | | | | | | | | | | | | | | | | | | | | | | | | | | | |
| DURAND | 2 | | | | | | | | | | | | | | | | | | | | | | | | | | | | | | | | | | | | | | | | | | | | | | | | | | | | | | | | | | | | | |
| GAUDIN | 2 | | | | | | | | | | | | | | | | | | | | | | | | | | | | | | | | | | | | | | | | | | | | | | | | | | | | | | | | | | | | | |
| GAUDINOX | 2 | | | | | | | | | | | | | | | | | | | | | | | | | | | | | | | | | | | | | | | | | | | | | | | | | | | | | | | | | | | | | |
| MOREUX | 2 | | | | | | | | | | | | | | | | | | | | | | | | | | | | | | | | | | | | | | | | | | | | | | | | | | | | | | | | | | | | | |
| TRIBALLAT | 2 | | | | | | | | | | | | | | | | | | | | | | | | | | | | | | | | | | | | | | | | | | | | | | | | | | | | | | | | | | | | | |
| Patronymes à la naissance des femmes mariées (Aff. Nb > 1) | 0 | Aucun patronyme, | | | | | | | | | | | | | | | | | | | | | | | | | | | | | | | | | | | | | | | | | | | | | | | | | | | | | | | | | | | | |
| Recherche des 188 habitants de 1876 dans les autres recensements | | | | | | | | | | | | | | | | | | | | | | | | | | | | | | | | | | | | | | | | | | | | | | | | | | | | | | | | | | | | | | |
| Recensement de 1876 | Nb | % | | | | | | | | | | | | | | | | | | | | | | | | | | | | | | | | | | | | | | | | | | | | | | | | | | | | | | | | | | | | |
| Habitants présents dans d'autres recensements | 96 | 51,1 | | | | | | | | | | | | | | | | | | | | | | | | | | | | | | | | | | | | | | | | | | | | | | | | | | | | | | | | | | | | |
| Habitants non présents dans d'autres recensements | 92 | 48,9 | | | | | | | | | | | | | | | | | | | | | | | | | | | | | | | | | | | | | | | | | | | | | | | | | | | | | | | | | | | | |

| Recensement de 1891 | Nb | % |
|--|----|-------|
| Bourg (le) | 5 | 6,3 |
| Benelle (Lieu-dit) | 5 | 6,3 |
| Colins (Lieu-dit les) | 1 | 1,3 |
| Croix Saint Marc (Lieu-dit) | 1 | 1,3 |
| Palais (Lieu-dit le) | 2 | 2,5 |
| Pascauds (Lieu-dit les) | 1 | 1,3 |
| Pesselières (Village) | 64 | 81,0 |
| Total | 79 | 100,0 |
| Pourcentage des présents de 1876 dans le recensement de 1891 | | 42,0 |

| Recensement de 1901 | Nb | % |
|--|----|-------|
| Bourg (le) | 5 | 8,1 |
| Benelle (Lieu-dit) | 3 | 4,8 |
| Canatrie (Lieu-dit) | 2 | 3,2 |
| Pesselières (Village) | 51 | 82,3 |
| Saunière (Lieu-dit la) | 1 | 1,6 |
| Total | 62 | 100,0 |
| Pourcentage des présents de 1876 dans le recensement de 1901 | | 33,0 |

| Recensement de 1906 | Nb | % |
|--|----|-------|
| Bourg (le) | 2 | 4,3 |
| Benelle (Lieu-dit) | 2 | 4,3 |
| Canatrie (Lieu-dit) | 2 | 4,3 |
| Pesselières (Village) | 40 | 87,0 |
| Total | 46 | 100,0 |
| Pourcentage des présents de 1876 dans le recensement de 1906 | | 24,5 |

| Recensement de 1911 | Nb | % |
|--|----|-------|
| Bourg (le) | 1 | 3,3 |
| Canatrie (Lieu-dit) | 2 | 6,7 |
| Pesselières (Village) | 27 | 90,0 |
| Total | 30 | 100,0 |
| Pourcentage des présents de 1876 dans le recensement de 1911 | | 16,0 |

| Recensement de 1921 | Nb | % |
|--|----|-------|
| Bourg (le) | 1 | 5,9 |
| Pesselières (Village) | 16 | 94,1 |
| Total | 17 | 100,0 |
| Pourcentage des présents de 1876 dans le recensement de 1921 | | 9,0 |

| Recensement de 1926 | Nb | % |
|--|----|-------|
| Bourg (le) | 1 | 7,7 |
| Pascauds (Lieu-dit les) | 2 | 15,4 |
| Pesselières (Village) | 10 | 76,9 |
| Total | 13 | 100,0 |
| Pourcentage des présents de 1876 dans le recensement de 1926 | | 6,9 |

| Recensement de 1931 | Nb | % |
|--|----|-------|
| Pascauds (Lieu-dit les) | 1 | 14,3 |
| Pesselières (Village) | 6 | 85,7 |
| Total | 7 | 100,0 |
| Pourcentage des présents de 1876 dans le recensement de 1931 | | 3,7 |

| Recensement de 1936 | Nb | % |
|--|----|-------|
| Pascauds (Lieu-dit les) | 1 | 14,3 |
| Pesselières (Village) | 6 | 85,7 |
| Total | 7 | 100,0 |
| Pourcentage des présents de 1876 dans le recensement de 1936 | | 3,7 |

| Recensement de 1946 | Nb | % |
|--|----|-------|
| Pascauds (Lieu-dit les) | 1 | 20,0 |
| Pesselières (Village) | 4 | 80,0 |
| Total | 5 | 100,0 |
| Pourcentage des présents de 1876 dans le recensement de 1946 | | 2,7 |

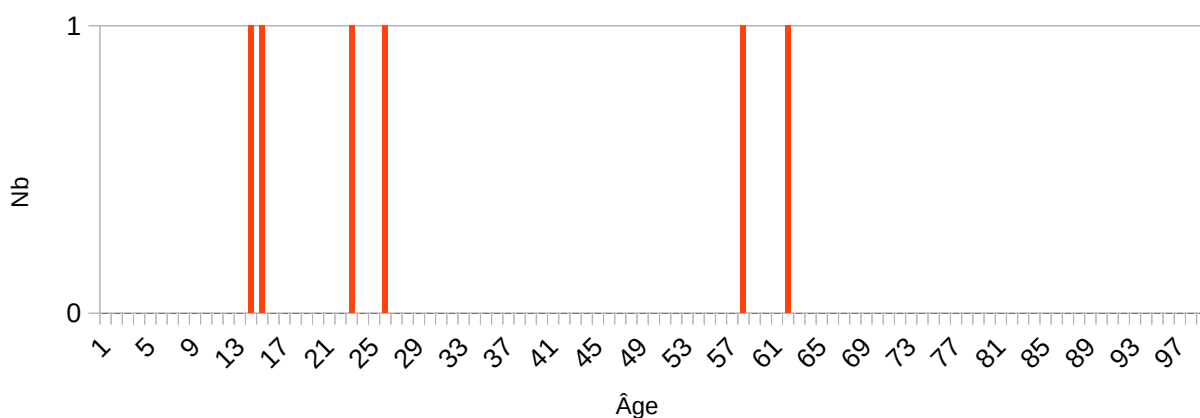
Observations :

Pontonne (Lieu-dit la)

| Désignation | Nombre | Recensement 1876 (JL26) Jalognes | | | |
|------------------------|--------|--|------------------------|--------------------------|-----------------------|
| Folio | 1 | N°26, | | | |
| Nb de maisons occupées | 1 | N°1, | | | |
| | | Nombre de ménages par maison | | Nb | % |
| | | 1 ménage par maison | | 1 | 100,0 |
| | | 2 ménages par maison | | 0 | 0,0 |
| Nb de ménages | 1 | N°1, mén : Ménage, ind. : Individu | | | |
| | | Nb de personnes par ménage | | Nb | % mén |
| | | 1 personne | | 0 | 0,0 |
| | | - personnes | | | |
| | | 6 personnes | | 1 | 100,0 |
| | | Nb de générations par ménage | | Nb | % mén |
| | | 1 génération : époux | | 0 | 0,0 |
| | | 2 gén. : époux, enfants | | 1 | 100,0 |
| | | 2 gén. : époux, parents | | 0 | 0,0 |
| | | 2 gén. : époux, petit-enfants | | 0 | 0,0 |
| | | 3 gén. : époux, parents, enfants | | 0 | 0,0 |
| | | 3 gén. : époux, enfants, petit-enfants | | 0 | 0,0 |
| | | 4 gén. : époux, parents, enfants, petits-enfants | | 0 | 0,0 |
| | | Nb de ménages | | Nb | % mén |
| | | - ayant des employés | | 1 | 100,0 |
| | | - ayant des pensionnaires | | 0 | 0,0 |
| | | | Homme (Chef) et Épouse | Homme (Chef) sans Épouse | Femme (Chef) ou Veuve |
| | | Nb | 1 | 0 | 0 |
| | | % | 100,0 | 0,0 | 0,0 |
| | | avec enfant(s) < 18 ans | | 0 | 0 |
| | | Couple non marié | | Nb | |
| | | Homme et femme | | 0 | |
| | | Deux femmes | | 0 | |
| | | Deux hommes | | 0 | |
| Nb d'individus | 6 | N°755 au N°760, tous français | | | |
| Types d'individus | 5 | Répartition des types d'individus | | Nb | % ind |
| | | Employé | | 1 | 16,7 |
| | | Employée | | 1 | 16,7 |
| | | Épouse | | 1 | 16,7 |
| | | Fils | | 2 | 33,3 |

| | | | | | | | | | | | | | | | | | | | | | | | | | | | | | | | | | | | | | | | | | | | | | | | | | | | | | | | |
|---|----------|---|-----------------------------|--------|--------|-------------------|---------|--------|------------------------------|--------|----------|------------------|------|------|----------------------|--------|--------|---------------|-----------|------|--------|--------|-----------|----------|----------|----------|------------|------|-------------|--------------------|--------------------|-------|---|-------|--------|--------|---------|--------------|-----|--------------------------|---|--------|--------|--------|--------------|---|---|---|--------|--------|--------|---|---|-------|--|
| | | <table><tr><td>Homme (Chef)</td><td>1</td><td>16,7</td></tr></table> | Homme (Chef) | 1 | 16,7 | | | | | | | | | | | | | | | | | | | | | | | | | | | | | | | | | | | | | | | | | | | | | | | | | | |
| Homme (Chef) | 1 | 16,7 | | | | | | | | | | | | | | | | | | | | | | | | | | | | | | | | | | | | | | | | | | | | | | | | | | | | | |
| | | <table><tr><td>Caractéristique de l'emploi</td><td>Nb</td><td>% mén</td></tr><tr><td>Divers</td><td>0</td><td>0,0</td></tr><tr><td>Patron</td><td>0</td><td>0,0</td></tr><tr><td>Patronne</td><td>0</td><td>0,0</td></tr></table> | Caractéristique de l'emploi | Nb | % mén | Divers | 0 | 0,0 | Patron | 0 | 0,0 | Patronne | 0 | 0,0 | | | | | | | | | | | | | | | | | | | | | | | | | | | | | | | | | | | | | | | | | |
| Caractéristique de l'emploi | Nb | % mén | | | | | | | | | | | | | | | | | | | | | | | | | | | | | | | | | | | | | | | | | | | | | | | | | | | | | |
| Divers | 0 | 0,0 | | | | | | | | | | | | | | | | | | | | | | | | | | | | | | | | | | | | | | | | | | | | | | | | | | | | | |
| Patron | 0 | 0,0 | | | | | | | | | | | | | | | | | | | | | | | | | | | | | | | | | | | | | | | | | | | | | | | | | | | | | |
| Patronne | 0 | 0,0 | | | | | | | | | | | | | | | | | | | | | | | | | | | | | | | | | | | | | | | | | | | | | | | | | | | | | |
| Professions | 4 | <table><tr><td colspan="2">Profession(s)</td><td>Nb</td></tr><tr><td colspan="2">Bergère</td><td>1</td></tr><tr><td colspan="2">Domestique</td><td>1</td></tr><tr><td colspan="2">Laboureur</td><td>3</td></tr><tr><td colspan="2">Ménagère</td><td>1</td></tr><tr><td colspan="3">Profession(s)</td></tr><tr><td></td><td>Sexe M</td><td>Sexe F</td><td>Total</td></tr><tr><td>Nombre</td><td>4</td><td>2</td><td>6</td></tr><tr><td>% / Nb Ind,</td><td>100,0</td><td>100,0</td><td>100,0</td></tr></table> | Profession(s) | | Nb | Bergère | | 1 | Domestique | | 1 | Laboureur | | 3 | Ménagère | | 1 | Profession(s) | | | | Sexe M | Sexe F | Total | Nombre | 4 | 2 | 6 | % / Nb Ind, | 100,0 | 100,0 | 100,0 | | | | | | | | | | | | | | | | | | | | | | | |
| Profession(s) | | Nb | | | | | | | | | | | | | | | | | | | | | | | | | | | | | | | | | | | | | | | | | | | | | | | | | | | | | |
| Bergère | | 1 | | | | | | | | | | | | | | | | | | | | | | | | | | | | | | | | | | | | | | | | | | | | | | | | | | | | | |
| Domestique | | 1 | | | | | | | | | | | | | | | | | | | | | | | | | | | | | | | | | | | | | | | | | | | | | | | | | | | | | |
| Laboureur | | 3 | | | | | | | | | | | | | | | | | | | | | | | | | | | | | | | | | | | | | | | | | | | | | | | | | | | | | |
| Ménagère | | 1 | | | | | | | | | | | | | | | | | | | | | | | | | | | | | | | | | | | | | | | | | | | | | | | | | | | | | |
| Profession(s) | | | | | | | | | | | | | | | | | | | | | | | | | | | | | | | | | | | | | | | | | | | | | | | | | | | | | | | |
| | Sexe M | Sexe F | Total | | | | | | | | | | | | | | | | | | | | | | | | | | | | | | | | | | | | | | | | | | | | | | | | | | | | |
| Nombre | 4 | 2 | 6 | | | | | | | | | | | | | | | | | | | | | | | | | | | | | | | | | | | | | | | | | | | | | | | | | | | | |
| % / Nb Ind, | 100,0 | 100,0 | 100,0 | | | | | | | | | | | | | | | | | | | | | | | | | | | | | | | | | | | | | | | | | | | | | | | | | | | | |
| Lieux de naissance | 3 | <table><tr><td colspan="2">Lieux de naissance</td><td>Nb</td></tr><tr><td colspan="2">Cher (le) (18000)</td><td>1</td></tr><tr><td colspan="2">Crézancy-en-Sancerre (18079)</td><td>1</td></tr><tr><td colspan="2">Veaugues (18272)</td><td>4</td></tr><tr><td colspan="5">Lieu(x) de naissance</td></tr><tr><td>Nb</td><td>Sexe M</td><td>Sexe F</td><td>Total</td><td>%</td></tr><tr><td>Jalognes</td><td>0</td><td>0</td><td>0</td><td>0,0</td></tr><tr><td>Cher hors Jalognes</td><td>4</td><td>2</td><td>6</td><td>100,0</td></tr><tr><td>Nièvre</td><td>0</td><td>0</td><td>0</td><td>0,0</td></tr><tr><td>Paris, région parisienne</td><td>0</td><td>0</td><td>0</td><td>0,0</td></tr><tr><td>Autres</td><td>0</td><td>0</td><td>0</td><td>0,0</td></tr><tr><td>Total</td><td>4</td><td>2</td><td>6</td><td>100,0</td></tr></table> | Lieux de naissance | | Nb | Cher (le) (18000) | | 1 | Crézancy-en-Sancerre (18079) | | 1 | Veaugues (18272) | | 4 | Lieu(x) de naissance | | | | | Nb | Sexe M | Sexe F | Total | % | Jalognes | 0 | 0 | 0 | 0,0 | Cher hors Jalognes | 4 | 2 | 6 | 100,0 | Nièvre | 0 | 0 | 0 | 0,0 | Paris, région parisienne | 0 | 0 | 0 | 0,0 | Autres | 0 | 0 | 0 | 0,0 | Total | 4 | 2 | 6 | 100,0 | |
| Lieux de naissance | | Nb | | | | | | | | | | | | | | | | | | | | | | | | | | | | | | | | | | | | | | | | | | | | | | | | | | | | | |
| Cher (le) (18000) | | 1 | | | | | | | | | | | | | | | | | | | | | | | | | | | | | | | | | | | | | | | | | | | | | | | | | | | | | |
| Crézancy-en-Sancerre (18079) | | 1 | | | | | | | | | | | | | | | | | | | | | | | | | | | | | | | | | | | | | | | | | | | | | | | | | | | | | |
| Veaugues (18272) | | 4 | | | | | | | | | | | | | | | | | | | | | | | | | | | | | | | | | | | | | | | | | | | | | | | | | | | | | |
| Lieu(x) de naissance | | | | | | | | | | | | | | | | | | | | | | | | | | | | | | | | | | | | | | | | | | | | | | | | | | | | | | | |
| Nb | Sexe M | Sexe F | Total | % | | | | | | | | | | | | | | | | | | | | | | | | | | | | | | | | | | | | | | | | | | | | | | | | | | | |
| Jalognes | 0 | 0 | 0 | 0,0 | | | | | | | | | | | | | | | | | | | | | | | | | | | | | | | | | | | | | | | | | | | | | | | | | | | |
| Cher hors Jalognes | 4 | 2 | 6 | 100,0 | | | | | | | | | | | | | | | | | | | | | | | | | | | | | | | | | | | | | | | | | | | | | | | | | | | |
| Nièvre | 0 | 0 | 0 | 0,0 | | | | | | | | | | | | | | | | | | | | | | | | | | | | | | | | | | | | | | | | | | | | | | | | | | | |
| Paris, région parisienne | 0 | 0 | 0 | 0,0 | | | | | | | | | | | | | | | | | | | | | | | | | | | | | | | | | | | | | | | | | | | | | | | | | | | |
| Autres | 0 | 0 | 0 | 0,0 | | | | | | | | | | | | | | | | | | | | | | | | | | | | | | | | | | | | | | | | | | | | | | | | | | | |
| Total | 4 | 2 | 6 | 100,0 | | | | | | | | | | | | | | | | | | | | | | | | | | | | | | | | | | | | | | | | | | | | | | | | | | | |
| Âge | | <table><tr><td>Âge</td><td>Sexe F</td><td>Sexe M</td><td>Sexe F+M</td></tr><tr><td>Âge Min</td><td>13 ans</td><td>14 ans</td><td>13 ans</td></tr><tr><td>né(e) en</td><td>1863</td><td>1862</td><td>1863</td></tr><tr><td>Âge Max</td><td>61 ans</td><td>57 ans</td><td>61 ans</td></tr><tr><td>né (e) en</td><td>1815</td><td>1819</td><td>1815</td></tr><tr><td>Âge Moyen</td><td>37,0 ans</td><td>29,5 ans</td><td>32,0 ans</td></tr><tr><td>Écart Type</td><td>33,9</td><td>18,9</td><td>21,4</td></tr><tr><td rowspan="2">Nombre d'Individus</td><td>2</td><td>4</td><td>6</td></tr><tr><td>33,3 %</td><td>66,7 %</td><td>100,0 %</td></tr><tr><td rowspan="2">Âge < 16 ans</td><td>1</td><td>1</td><td>2</td></tr><tr><td>50,0 %</td><td>25,0 %</td><td>33,3 %</td></tr><tr><td rowspan="2">Âge > 55 ans</td><td>1</td><td>1</td><td>2</td></tr><tr><td>50,0 %</td><td>25,0 %</td><td>33,3 %</td></tr><tr><td colspan="4">Écart d'âge max. entre les individus d'un ménage : 35 ans</td></tr></table> | Âge | Sexe F | Sexe M | Sexe F+M | Âge Min | 13 ans | 14 ans | 13 ans | né(e) en | 1863 | 1862 | 1863 | Âge Max | 61 ans | 57 ans | 61 ans | né (e) en | 1815 | 1819 | 1815 | Âge Moyen | 37,0 ans | 29,5 ans | 32,0 ans | Écart Type | 33,9 | 18,9 | 21,4 | Nombre d'Individus | 2 | 4 | 6 | 33,3 % | 66,7 % | 100,0 % | Âge < 16 ans | 1 | 1 | 2 | 50,0 % | 25,0 % | 33,3 % | Âge > 55 ans | 1 | 1 | 2 | 50,0 % | 25,0 % | 33,3 % | Écart d'âge max. entre les individus d'un ménage : 35 ans | | | |
| Âge | Sexe F | Sexe M | Sexe F+M | | | | | | | | | | | | | | | | | | | | | | | | | | | | | | | | | | | | | | | | | | | | | | | | | | | | |
| Âge Min | 13 ans | 14 ans | 13 ans | | | | | | | | | | | | | | | | | | | | | | | | | | | | | | | | | | | | | | | | | | | | | | | | | | | | |
| né(e) en | 1863 | 1862 | 1863 | | | | | | | | | | | | | | | | | | | | | | | | | | | | | | | | | | | | | | | | | | | | | | | | | | | | |
| Âge Max | 61 ans | 57 ans | 61 ans | | | | | | | | | | | | | | | | | | | | | | | | | | | | | | | | | | | | | | | | | | | | | | | | | | | | |
| né (e) en | 1815 | 1819 | 1815 | | | | | | | | | | | | | | | | | | | | | | | | | | | | | | | | | | | | | | | | | | | | | | | | | | | | |
| Âge Moyen | 37,0 ans | 29,5 ans | 32,0 ans | | | | | | | | | | | | | | | | | | | | | | | | | | | | | | | | | | | | | | | | | | | | | | | | | | | | |
| Écart Type | 33,9 | 18,9 | 21,4 | | | | | | | | | | | | | | | | | | | | | | | | | | | | | | | | | | | | | | | | | | | | | | | | | | | | |
| Nombre d'Individus | 2 | 4 | 6 | | | | | | | | | | | | | | | | | | | | | | | | | | | | | | | | | | | | | | | | | | | | | | | | | | | | |
| | 33,3 % | 66,7 % | 100,0 % | | | | | | | | | | | | | | | | | | | | | | | | | | | | | | | | | | | | | | | | | | | | | | | | | | | | |
| Âge < 16 ans | 1 | 1 | 2 | | | | | | | | | | | | | | | | | | | | | | | | | | | | | | | | | | | | | | | | | | | | | | | | | | | | |
| | 50,0 % | 25,0 % | 33,3 % | | | | | | | | | | | | | | | | | | | | | | | | | | | | | | | | | | | | | | | | | | | | | | | | | | | | |
| Âge > 55 ans | 1 | 1 | 2 | | | | | | | | | | | | | | | | | | | | | | | | | | | | | | | | | | | | | | | | | | | | | | | | | | | | |
| | 50,0 % | 25,0 % | 33,3 % | | | | | | | | | | | | | | | | | | | | | | | | | | | | | | | | | | | | | | | | | | | | | | | | | | | | |
| Écart d'âge max. entre les individus d'un ménage : 35 ans | | | | | | | | | | | | | | | | | | | | | | | | | | | | | | | | | | | | | | | | | | | | | | | | | | | | | | | |

Âge de la population



1^{er} Prénoms
(Aff. Nb > 1)

5

| Prénoms | Nb |
|---------|----|
| Jean | 2 |

Patronymes
(Aff. Nb > 1)

4

| Patronymes H/F | Nb |
|----------------|----|
| FROMION | 3 |

Patronymes à la nais-
sance des femmes
mariées
(Aff. Nb > 1)

0

Aucun patronyme,

Recherche des 6 habitants de 1876 dans les autres recensements

| Recensement de 1876 | Nb | % |
|---|----|------|
| Habitants présents dans d'autres recensements | 2 | 33,3 |
| Habitants non présents dans d'autres recensements | 4 | 66,7 |

| Recensement de 1891 | Nb | % |
|--|----|-------|
| Mourate (Lieu-dit la) | 2 | 100,0 |
| Total | 2 | 100,0 |
| Pourcentage des présents de 1876 dans le recensement de 1891 | | 33,3 |

| Recensement de 1901 | Nb | % |
|--|----|-------|
| Saunière (Lieu-dit la) | 1 | 100,0 |
| Total | 1 | 100,0 |
| Pourcentage des présents de 1876 dans le recensement de 1901 | | 16,7 |

| Recensement de 1906 | Nb | % |
|--|----|-------|
| Saunière (Lieu-dit la) | 1 | 100,0 |
| Total | 1 | 100,0 |
| Pourcentage des présents de 1876 dans le recensement de 1906 | | 16,7 |
| Recensement de 1911 | Nb | % |
| Saunière (Lieu-dit la) | 1 | 100,0 |
| Total | 1 | 100,0 |
| Pourcentage des présents de 1876 dans le recensement de 1911 | | 16,7 |
| Recensement de 1921 | Nb | % |
| Saunière (Lieu-dit la) | 1 | 100,0 |
| Total | 1 | 100,0 |
| Pourcentage des présents de 1876 dans le recensement de 1921 | | 16,7 |
| Recensement de 1926 | Nb | % |
| Saunière (Lieu-dit la) | 1 | 100,0 |
| Total | 1 | 100,0 |
| Pourcentage des présents de 1876 dans le recensement de 1926 | | 16,7 |
| Recensement de 1931 | Nb | % |
| Saunière (Lieu-dit la) | 1 | 100,0 |
| Total | 1 | 100,0 |
| Pourcentage des présents de 1876 dans le recensement de 1931 | | 16,7 |
| Recensement de 1936 | Nb | % |
| Total | 0 | 0,0 |
| Pourcentage des présents de 1876 dans le recensement de 1936 | | 0 |
| Recensement de 1946 | Nb | % |
| Total | 0 | 0,0 |
| Pourcentage des présents de 1876 dans le recensement de 1946 | | 0 |
| Observations : | | |

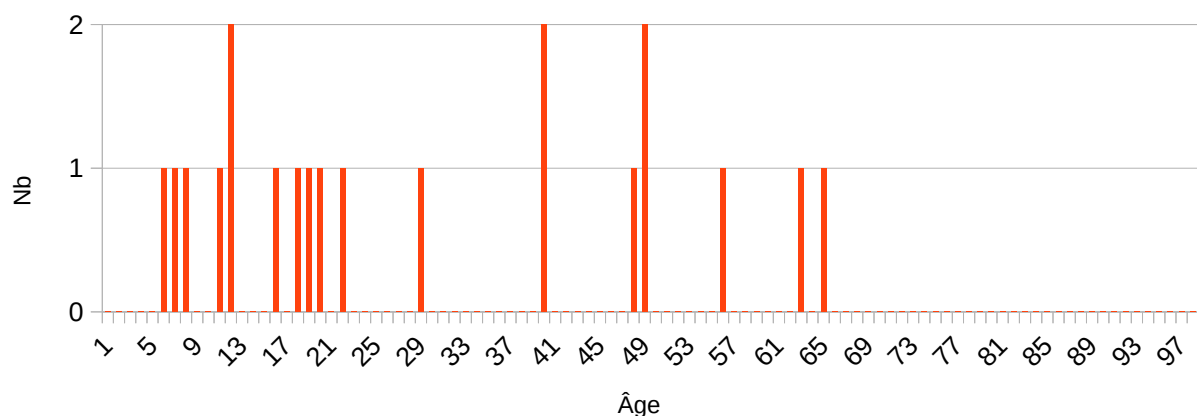
Saunière (Lieu-dit la)

| Désignation | Nombre | Recensement 1876 (JL28) Jalognes | | | |
|------------------------|--------|--|------------------------|--------------------------|-----------------------|
| Folio | 1 | N°20, | | | |
| Nb de maisons occupées | 5 | N°1 au N°5, | | | |
| | | Nombre de ménages par maison | | Nb | % |
| | | 1 ménage par maison | | 5 | 100,0 |
| | | 2 ménages par maison | | 0 | 0 |
| Nb de ménages | 5 | N°1 au N°5, mén : Ménage, ind. : Individu | | | |
| | | Nb de personnes par ménage | | Nb | % mén |
| | | 1 personne | | 1 | 20,0 |
| | | 2 personnes | | 0 | 0,0 |
| | | 3 personnes | | 1 | 20,0 |
| | | 4 personnes | | 1 | 20,0 |
| | | 5 personnes | | 0 | 0,0 |
| | | 6 personnes | | 2 | 40,0 |
| | | Nb de générations par ménage | | Nb | % mén |
| | | 1 génération : époux | | 1 | 20,0 |
| | | 2 génér. : époux, enfants | | 3 | 60,0 |
| | | 2 génér. : époux, parents | | 0 | 0,0 |
| | | 2 génér. : époux, petit-enfants | | 0 | 0,0 |
| | | 3 génér. : époux, parents, enfants | | 0 | 0,0 |
| | | 3 génér. : époux, enfants, petit-enfants | | 1 | 20,0 |
| | | 4 génér. : époux, parents, enfants, petits-enfants | | 0 | 0,0 |
| | | Nb de ménages | | Nb | % mén |
| | | - ayant des employés | | 1 | 20,0 |
| | | - ayant des pensionnaires | | 0 | 0,0 |
| | | | Homme (Chef) et Épouse | Homme (Chef) sans Épouse | Femme (Chef) ou Veuve |
| | | Nb | 2 | 3 | 0 |
| | | % | 40,0 | 60,0 | 0,0 |
| | | avec enfant(s) < 18 ans | | 0 | 0 |
| | | Couple non marié | | Nb | |
| | | Homme et femme | | 0 | |
| | | Deux femmes | | 0 | |
| | | Deux hommes | | 0 | |
| Nb d'individus | 20 | N°595 au N°614, tous français | | | |
| Types d'individus | 8 | Répartition des types d'individus | | Nb | % ind |
| | | Employé | | 1 | 5,0 |

| | | | | | | | | | | | | | | | | | | | | | | | | | | | | | | | | | | | | | | | | | | | | | | | | | | | | | | | | | | | | | | | | | | |
|------------------------------|--------|---|--------------------|-------|-----|-------------|---|------|----------------------|---|------|------------------------------|---|------|-----------------|---|------|------------------|---|-----|------------------|---|-----|-----------------------------|----|-------|----------------------|---|-----|--------|---|--------|----------|--------|--------|---|----------|----|-------------|------|------|--------------------|---|---|---|------|--------|---|---|---|-----|--------------------------|---|---|---|-----|--------|---|---|---|-----|-------|----|---|----|-------|
| | | <table><tr><td>Employée</td><td>1</td><td>5,0</td></tr><tr><td>Épouse</td><td>2</td><td>10,0</td></tr><tr><td>Fille</td><td>5</td><td>25,0</td></tr><tr><td>Fils</td><td>4</td><td>20,0</td></tr><tr><td>Homme (Chef)</td><td>5</td><td>25,0</td></tr><tr><td>Petit fils</td><td>1</td><td>5,0</td></tr><tr><td>Petite fille</td><td>1</td><td>5,0</td></tr></table> <table><tr><td>Caractéristique de l'emploi</td><td>Nb</td><td>% mén</td></tr><tr><td>Divers</td><td>0</td><td>0,0</td></tr><tr><td>Patron</td><td>0</td><td>0,0</td></tr><tr><td>Patronne</td><td>0</td><td>0,0</td></tr></table> | Employée | 1 | 5,0 | Épouse | 2 | 10,0 | Fille | 5 | 25,0 | Fils | 4 | 20,0 | Homme (Chef) | 5 | 25,0 | Petit fils | 1 | 5,0 | Petite fille | 1 | 5,0 | Caractéristique de l'emploi | Nb | % mén | Divers | 0 | 0,0 | Patron | 0 | 0,0 | Patronne | 0 | 0,0 | | | | | | | | | | | | | | | | | | | | | | | | | | | | | | | |
| Employée | 1 | 5,0 | | | | | | | | | | | | | | | | | | | | | | | | | | | | | | | | | | | | | | | | | | | | | | | | | | | | | | | | | | | | | | | | |
| Épouse | 2 | 10,0 | | | | | | | | | | | | | | | | | | | | | | | | | | | | | | | | | | | | | | | | | | | | | | | | | | | | | | | | | | | | | | | | |
| Fille | 5 | 25,0 | | | | | | | | | | | | | | | | | | | | | | | | | | | | | | | | | | | | | | | | | | | | | | | | | | | | | | | | | | | | | | | | |
| Fils | 4 | 20,0 | | | | | | | | | | | | | | | | | | | | | | | | | | | | | | | | | | | | | | | | | | | | | | | | | | | | | | | | | | | | | | | | |
| Homme (Chef) | 5 | 25,0 | | | | | | | | | | | | | | | | | | | | | | | | | | | | | | | | | | | | | | | | | | | | | | | | | | | | | | | | | | | | | | | | |
| Petit fils | 1 | 5,0 | | | | | | | | | | | | | | | | | | | | | | | | | | | | | | | | | | | | | | | | | | | | | | | | | | | | | | | | | | | | | | | | |
| Petite fille | 1 | 5,0 | | | | | | | | | | | | | | | | | | | | | | | | | | | | | | | | | | | | | | | | | | | | | | | | | | | | | | | | | | | | | | | | |
| Caractéristique de l'emploi | Nb | % mén | | | | | | | | | | | | | | | | | | | | | | | | | | | | | | | | | | | | | | | | | | | | | | | | | | | | | | | | | | | | | | | | |
| Divers | 0 | 0,0 | | | | | | | | | | | | | | | | | | | | | | | | | | | | | | | | | | | | | | | | | | | | | | | | | | | | | | | | | | | | | | | | |
| Patron | 0 | 0,0 | | | | | | | | | | | | | | | | | | | | | | | | | | | | | | | | | | | | | | | | | | | | | | | | | | | | | | | | | | | | | | | | |
| Patronne | 0 | 0,0 | | | | | | | | | | | | | | | | | | | | | | | | | | | | | | | | | | | | | | | | | | | | | | | | | | | | | | | | | | | | | | | | |
| Professions | 7 | <table><tr><td colspan="2">Profession(s)</td><td>Nb</td></tr><tr><td colspan="2">Domestique</td><td>1</td></tr><tr><td colspan="2">Journalier</td><td>2</td></tr><tr><td colspan="2">Laboureur</td><td>1</td></tr><tr><td colspan="2">Militaire</td><td>1</td></tr><tr><td colspan="2">Ménagère</td><td>5</td></tr><tr><td colspan="2">Propriétaire</td><td>2</td></tr><tr><td colspan="2">Vacher</td><td>1</td></tr></table> <table><tr><td colspan="4">Profession(s)</td></tr><tr><td></td><td>Sexe M</td><td>Sexe F</td><td>Total</td></tr><tr><td>Nombre</td><td>7</td><td>6</td><td>13</td></tr><tr><td>% / Nb Ind,</td><td>63,6</td><td>66,7</td><td>65,0</td></tr></table> | Profession(s) | | Nb | Domestique | | 1 | Journalier | | 2 | Laboureur | | 1 | Militaire | | 1 | Ménagère | | 5 | Propriétaire | | 2 | Vacher | | 1 | Profession(s) | | | | | Sexe M | Sexe F | Total | Nombre | 7 | 6 | 13 | % / Nb Ind, | 63,6 | 66,7 | 65,0 | | | | | | | | | | | | | | | | | | | | | | | | |
| Profession(s) | | Nb | | | | | | | | | | | | | | | | | | | | | | | | | | | | | | | | | | | | | | | | | | | | | | | | | | | | | | | | | | | | | | | | |
| Domestique | | 1 | | | | | | | | | | | | | | | | | | | | | | | | | | | | | | | | | | | | | | | | | | | | | | | | | | | | | | | | | | | | | | | | |
| Journalier | | 2 | | | | | | | | | | | | | | | | | | | | | | | | | | | | | | | | | | | | | | | | | | | | | | | | | | | | | | | | | | | | | | | | |
| Laboureur | | 1 | | | | | | | | | | | | | | | | | | | | | | | | | | | | | | | | | | | | | | | | | | | | | | | | | | | | | | | | | | | | | | | | |
| Militaire | | 1 | | | | | | | | | | | | | | | | | | | | | | | | | | | | | | | | | | | | | | | | | | | | | | | | | | | | | | | | | | | | | | | | |
| Ménagère | | 5 | | | | | | | | | | | | | | | | | | | | | | | | | | | | | | | | | | | | | | | | | | | | | | | | | | | | | | | | | | | | | | | | |
| Propriétaire | | 2 | | | | | | | | | | | | | | | | | | | | | | | | | | | | | | | | | | | | | | | | | | | | | | | | | | | | | | | | | | | | | | | | |
| Vacher | | 1 | | | | | | | | | | | | | | | | | | | | | | | | | | | | | | | | | | | | | | | | | | | | | | | | | | | | | | | | | | | | | | | | |
| Profession(s) | | | | | | | | | | | | | | | | | | | | | | | | | | | | | | | | | | | | | | | | | | | | | | | | | | | | | | | | | | | | | | | | | | |
| | Sexe M | Sexe F | Total | | | | | | | | | | | | | | | | | | | | | | | | | | | | | | | | | | | | | | | | | | | | | | | | | | | | | | | | | | | | | | | |
| Nombre | 7 | 6 | 13 | | | | | | | | | | | | | | | | | | | | | | | | | | | | | | | | | | | | | | | | | | | | | | | | | | | | | | | | | | | | | | | |
| % / Nb Ind, | 63,6 | 66,7 | 65,0 | | | | | | | | | | | | | | | | | | | | | | | | | | | | | | | | | | | | | | | | | | | | | | | | | | | | | | | | | | | | | | | |
| Lieux de naissance | 7 | <table><tr><td colspan="2">Lieux de naissance</td><td>Nb</td></tr><tr><td colspan="2">Bué (18039)</td><td>1</td></tr><tr><td colspan="2">Charentonnay (18053)</td><td>1</td></tr><tr><td colspan="2">Crézancy-en-Sancerre (18079)</td><td>1</td></tr><tr><td colspan="2">Groises (18104)</td><td>1</td></tr><tr><td colspan="2">Humbigny (18111)</td><td>1</td></tr><tr><td colspan="2">Jalognes (18116)</td><td>14</td></tr><tr><td colspan="2">Veaugues (18272)</td><td>1</td></tr></table> <table><tr><td colspan="5">Lieu(x) de naissance</td></tr><tr><td>Nb</td><td>Sexe M</td><td>Sexe F</td><td>Total</td><td>%</td></tr><tr><td>Jalognes</td><td>7</td><td>7</td><td>14</td><td>70,0</td></tr><tr><td>Cher hors Jalognes</td><td>4</td><td>2</td><td>6</td><td>30,0</td></tr><tr><td>Nièvre</td><td>0</td><td>0</td><td>0</td><td>0,0</td></tr><tr><td>Paris, région parisienne</td><td>0</td><td>0</td><td>0</td><td>0,0</td></tr><tr><td>Autres</td><td>0</td><td>0</td><td>0</td><td>0,0</td></tr><tr><td>Total</td><td>11</td><td>9</td><td>20</td><td>100,0</td></tr></table> | Lieux de naissance | | Nb | Bué (18039) | | 1 | Charentonnay (18053) | | 1 | Crézancy-en-Sancerre (18079) | | 1 | Groises (18104) | | 1 | Humbigny (18111) | | 1 | Jalognes (18116) | | 14 | Veaugues (18272) | | 1 | Lieu(x) de naissance | | | | | Nb | Sexe M | Sexe F | Total | % | Jalognes | 7 | 7 | 14 | 70,0 | Cher hors Jalognes | 4 | 2 | 6 | 30,0 | Nièvre | 0 | 0 | 0 | 0,0 | Paris, région parisienne | 0 | 0 | 0 | 0,0 | Autres | 0 | 0 | 0 | 0,0 | Total | 11 | 9 | 20 | 100,0 |
| Lieux de naissance | | Nb | | | | | | | | | | | | | | | | | | | | | | | | | | | | | | | | | | | | | | | | | | | | | | | | | | | | | | | | | | | | | | | | |
| Bué (18039) | | 1 | | | | | | | | | | | | | | | | | | | | | | | | | | | | | | | | | | | | | | | | | | | | | | | | | | | | | | | | | | | | | | | | |
| Charentonnay (18053) | | 1 | | | | | | | | | | | | | | | | | | | | | | | | | | | | | | | | | | | | | | | | | | | | | | | | | | | | | | | | | | | | | | | | |
| Crézancy-en-Sancerre (18079) | | 1 | | | | | | | | | | | | | | | | | | | | | | | | | | | | | | | | | | | | | | | | | | | | | | | | | | | | | | | | | | | | | | | | |
| Groises (18104) | | 1 | | | | | | | | | | | | | | | | | | | | | | | | | | | | | | | | | | | | | | | | | | | | | | | | | | | | | | | | | | | | | | | | |
| Humbigny (18111) | | 1 | | | | | | | | | | | | | | | | | | | | | | | | | | | | | | | | | | | | | | | | | | | | | | | | | | | | | | | | | | | | | | | | |
| Jalognes (18116) | | 14 | | | | | | | | | | | | | | | | | | | | | | | | | | | | | | | | | | | | | | | | | | | | | | | | | | | | | | | | | | | | | | | | |
| Veaugues (18272) | | 1 | | | | | | | | | | | | | | | | | | | | | | | | | | | | | | | | | | | | | | | | | | | | | | | | | | | | | | | | | | | | | | | | |
| Lieu(x) de naissance | | | | | | | | | | | | | | | | | | | | | | | | | | | | | | | | | | | | | | | | | | | | | | | | | | | | | | | | | | | | | | | | | | |
| Nb | Sexe M | Sexe F | Total | % | | | | | | | | | | | | | | | | | | | | | | | | | | | | | | | | | | | | | | | | | | | | | | | | | | | | | | | | | | | | | | |
| Jalognes | 7 | 7 | 14 | 70,0 | | | | | | | | | | | | | | | | | | | | | | | | | | | | | | | | | | | | | | | | | | | | | | | | | | | | | | | | | | | | | | |
| Cher hors Jalognes | 4 | 2 | 6 | 30,0 | | | | | | | | | | | | | | | | | | | | | | | | | | | | | | | | | | | | | | | | | | | | | | | | | | | | | | | | | | | | | | |
| Nièvre | 0 | 0 | 0 | 0,0 | | | | | | | | | | | | | | | | | | | | | | | | | | | | | | | | | | | | | | | | | | | | | | | | | | | | | | | | | | | | | | |
| Paris, région parisienne | 0 | 0 | 0 | 0,0 | | | | | | | | | | | | | | | | | | | | | | | | | | | | | | | | | | | | | | | | | | | | | | | | | | | | | | | | | | | | | | |
| Autres | 0 | 0 | 0 | 0,0 | | | | | | | | | | | | | | | | | | | | | | | | | | | | | | | | | | | | | | | | | | | | | | | | | | | | | | | | | | | | | | |
| Total | 11 | 9 | 20 | 100,0 | | | | | | | | | | | | | | | | | | | | | | | | | | | | | | | | | | | | | | | | | | | | | | | | | | | | | | | | | | | | | | |

| | | | | | | |
|-----|--|---|----------|----------|----------|--|
| Âge | | Âge | Sexe F | Sexe M | Sexe F+M | |
| | | Âge Min né(e) en | 5 ans | 7 ans | 5 ans | |
| | | | 1871 | 1869 | 1871 | |
| | | Âge Max né (e) en | 48 ans | 64 ans | 64 ans | |
| | | | 1828 | 1812 | 1812 | |
| | | Âge Moyen Écart Type | 23,8 ans | 32,4 ans | 28,5 ans | |
| | | | 16,6 | 22,1 | 19,8 | |
| | | Nombre d'Indivi- dus | 9 | 11 | 20 | |
| | | | 45,0 % | 55,0 % | 100,0 | |
| | | Âge < 16 ans | 3 | 4 | 7 | |
| | | | 33,3 % | 36,4 % | 35,0 % | |
| | | Âge > 55 ans | 0 | 2 | 2 | |
| | | | 0,0 % | 18,2 % | 10,0 % | |
| | | Écart d'âge max. entre les individus d'un ménage : 43 ans | | | | |

Âge de la population



| | | | | |
|--|----|----------------|--|----|
| 1 ^{er} Prénoms (Aff. Nb > 1) | 13 | Prénoms | | Nb |
| | | François | | 4 |
| | | Jean | | 3 |
| | | Louise | | 2 |
| | | Rosalie | | 2 |
| Patronymes (Aff. Nb > 1) | 9 | Patronymes H/F | | Nb |
| | | BERNON | | 5 |
| | | CHERRIER | | 4 |
| | | RAFFESTIN | | 3 |
| | | VISSET | | 3 |

| | | |
|---|----|------------------|
| Patronymes à la naissance des femmes mariées (Aff. Nb > 1) | 0 | Aucun patronyme, |
| Recherche des 20 habitants de 1876 dans les autres recensements | | |
| Recensement de 1876 | Nb | % |
| Habitants présents dans d'autres recensements | 13 | 65,0 |
| Habitants non présents dans d'autres recensements | 7 | 35,0 |
| Recensement de 1891 | Nb | % |
| Bourg (le) | 3 | 42,9 |
| Saunière (Lieu-dit la) | 4 | 57,1 |
| Total | 7 | 100,0 |
| Pourcentage des présents de 1876 dans le recensement de 1891 | | 35,0 |
| Recensement de 1901 | Nb | % |
| Bourg (le) | 2 | 40,0 |
| Saunière (Lieu-dit la) | 3 | 60,0 |
| Total | 5 | 100,0 |
| Pourcentage des présents de 1876 dans le recensement de 1901 | | 25,0 |
| Recensement de 1906 | Nb | % |
| Bourg (le) | 3 | 37,5 |
| Saunière (Lieu-dit la) | 5 | 62,5 |
| Total | 8 | 100,0 |
| Pourcentage des présents de 1876 dans le recensement de 1906 | | 40,0 |
| Recensement de 1911 | Nb | % |
| Bourg (le) | 4 | 50,0 |
| Saunière (Lieu-dit la) | 4 | 50,0 |
| Total | 8 | 100,0 |
| Pourcentage des présents de 1876 dans le recensement de 1911 | | 40,0 |
| Recensement de 1921 | Nb | % |
| Bourg (le) | 4 | 80,0 |
| Saunière (Lieu-dit la) | 1 | 20,0 |
| Total | 5 | 100,0 |
| Pourcentage des présents de 1876 dans le recensement de 1921 | | 25,0 |

| Recensement de 1926 | Nb | % |
|--|----|-------|
| Bourg (le) | 3 | 75,0 |
| Saunière (Lieu-dit la) | 1 | 25,0 |
| Total | 4 | 100,0 |
| Pourcentage des présents de 1876 dans le recensement de 1926 | | 20,0 |

| Recensement de 1931 | Nb | % |
|--|----|-------|
| Bourg (le) | 3 | 75,0 |
| Saunière (Lieu-dit la) | 1 | 25,0 |
| Total | 4 | 100,0 |
| Pourcentage des présents de 1876 dans le recensement de 1931 | | 20,0 |

| Recensement de 1936 | Nb | % |
|--|----|-------|
| Bourg (le) | 4 | 100,0 |
| Total | 4 | 100,0 |
| Pourcentage des présents de 1876 dans le recensement de 1936 | | 20,0 |

| Recensement de 1946 | Nb | % |
|--|----|-------|
| Bourg (le) | 1 | 33,3 |
| Saunière (Lieu-dit la) | 2 | 66,7 |
| Total | 3 | 100,0 |
| Pourcentage des présents de 1876 dans le recensement de 1946 | | 15,0 |

Observations :

Vinéry (Lieu-dit)

| Désignation | Nombre | Recensement 1876 (JL29) Jalognes | | | |
|------------------------|--------|--|------------------------|--------------------------|-----------------------|
| Folio | 2 | N°14 au N°15, | | | |
| Nb de maisons occupées | 14 | N°1 au N°14, | | | |
| | | Nombre de ménages par maison | | Nb | % |
| | | 1 ménage par maison | | 14 | 100,0 |
| | | 2 ménages par maison | | 0 | 0,0 |
| Nb de ménages | 14 | N°1 au N°14, mén : Ménage, ind. : Individu | | | |
| | | Nb de personnes par ménage | | Nb | % mén % ind |
| | | 1 personne | | 1 | 7,1 1,8 |
| | | 2 personnes | | 1 | 7,1 3,6 |
| | | 3 personnes | | 1 | 7,1 5,4 |
| | | 4 personnes | | 7 | 50,0 50,0 |
| | | 5 personnes | | 2 | 14,3 17,9 |
| | | 6 personnes | | 2 | 14,3 21,4 |
| | | Nb de générations par ménage | | Nb | % mén |
| | | 1 génération : époux | | 3 | 21,4 |
| | | 2 génér. : époux, enfants | | 8 | 57,1 |
| | | 2 génér. : époux, parents | | 0 | 0,0 |
| | | 2 génér. : époux, petit-enfants | | 0 | 0,0 |
| | | 3 génér. : époux, parents, enfants | | 3 | 21,4 |
| | | 3 génér. : époux, enfants, petit-enfants | | 0 | 0,0 |
| | | 4 génér. : époux, parents, enfants, petits-enfants | | 0 | 0,0 |
| | | Nb de ménages | | Nb | % mén |
| | | - ayant des employés | | 1 | 7,1 |
| | | - ayant des pensionnaires | | 1 | 7,1 |
| | | | Homme (Chef) et Épouse | Homme (Chef) sans Épouse | Femme (Chef) ou Veuve |
| | | Nb | 13 | 0 | 1 |
| | | % | 92,9 | 0,0 | 7,1 |
| | | avec enfant(s) < 18 ans | | 0 | 0 |
| | | Couple non marié | | Nb | |
| | | Homme et femme | | 0 | |
| | | Deux femmes | | 0 | |
| | | Deux hommes | | 0 | |
| Nb d'individus | 56 | N°400 au N°455, tous français | | | |

| | | | | | |
|--------------------|----|-----------------------------------|--------|--------|-------|
| Types d'individus | 9 | Répartition des types d'individus | | Nb | % ind |
| | | Belle-mère | | 2 | 3,6 |
| | | Employé | | 1 | 1,8 |
| | | Épouse | | 13 | 23,2 |
| | | Femme (Chef) | | 1 | 1,8 |
| | | Fille | | 10 | 17,9 |
| | | Fils | | 14 | 25,0 |
| | | Homme (Chef) | | 13 | 23,2 |
| | | Mère | | 1 | 1,8 |
| | | Nourrisson (F) | | 1 | 1,8 |
| | | Caractéristique de l'emploi | | Nb | % mén |
| | | Divers | | 0 | 0,0 |
| | | Patron | | 0 | 0,0 |
| | | Patronne | | 0 | 0,0 |
| Professions | 8 | Profession(s) | | Nb | |
| | | Aubergiste | | 1 | |
| | | Cantonnier | | 1 | |
| | | Journalier | | 9 | |
| | | Laboureur propriétaire | | 1 | |
| | | Ménagère | | 17 | |
| | | Propriétaire | | 2 | |
| | | Tisserand | | 1 | |
| | | Vacher | | 1 | |
| | | Profession(s) | | | |
| | | | Sexe M | Sexe F | Total |
| | | Nombre | 16 | 17 | 33 |
| | | % / Nb Ind, | 57,1 | 60,7 | 58,9 |
| | | | | | |
| Lieux de naissance | 18 | Lieux de naissance | | Nb | |
| | | Azy (18019) | | 1 | |
| | | Chaumoux-Marcilly (18061) | | 1 | |
| | | Cher (le) (18000) | | 1 | |
| | | Crézancy-en-Sancerre (18079) | | 8 | |
| | | Feux (18094) | | 7 | |
| | | Gardefort (18098) | | 7 | |
| | | Groises (18104) | | 1 | |
| | | Gron (18105) | | 1 | |
| | | Herry (18110) | | 1 | |
| | | Jalognes (18116) | | 17 | |
| | | Menetou-Râtel (18144) | | 4 | |
| | | Neuvy-Deux-Clochers (18163) | | 1 | |
| | | Nevers (58194) | | 1 | |
| | | Paris (75000) | | 1 | |
| | | Pierrefitte-sur-Loire (03207) | | 1 | |

| | | <table><tr><td>Saint-Bouize (18200)</td><td>1</td></tr><tr><td>Saint-Plantaire (36207)</td><td>1</td></tr><tr><td>Sens-Beaujeu (18249)</td><td>1</td></tr></table> | Saint-Bouize (18200) | 1 | Saint-Plantaire (36207) | 1 | Sens-Beaujeu (18249) | 1 | | | | | | | | | | | | | | | | | | | | | | | | | | | | | | | | | | | | | | | | | | | | | | | | | | | | | | | | | | | | | | | | | | | | | | | | | | | | | | | | | | | | | | | | |
|--|----------|--|----------------------|--------|-------------------------|----------|----------------------|----|--------|--------|----------|------|----------|------|---------|--------|--------|--------------------|-----------|------|------|------|-----------|----------|----------|----------|------------|--------------------------|------|------|--------------------|-----|--------|----|--------|--------|--------|--------------|----|----|----|--------|--------|--------|--------------|---|----|---|--------|-------|-------|---|----|---|----|---|----|---|----|---|----|---|----|---|----|---|----|---|----|---|----|---|----|---|----|---|----|---|----|---|----|---|----|---|----|---|----|---|----|---|----|---|----|---|----|---|
| Saint-Bouize (18200) | 1 | | | | | | | | | | | | | | | | | | | | | | | | | | | | | | | | | | | | | | | | | | | | | | | | | | | | | | | | | | | | | | | | | | | | | | | | | | | | | | | | | | | | | | | | | | | | | | | |
| Saint-Plantaire (36207) | 1 | | | | | | | | | | | | | | | | | | | | | | | | | | | | | | | | | | | | | | | | | | | | | | | | | | | | | | | | | | | | | | | | | | | | | | | | | | | | | | | | | | | | | | | | | | | | | | | |
| Sens-Beaujeu (18249) | 1 | | | | | | | | | | | | | | | | | | | | | | | | | | | | | | | | | | | | | | | | | | | | | | | | | | | | | | | | | | | | | | | | | | | | | | | | | | | | | | | | | | | | | | | | | | | | | | | |
| | | <table><tr><th colspan="5">Lieu(x) de naissance</th></tr><tr><th>Nb</th><th>Sexe M</th><th>Sexe F</th><th>Total</th><th>%</th></tr><tr><td>Jalognes</td><td>10</td><td>7</td><td>17</td><td>30,4</td></tr><tr><td>Cher hors Jalognes</td><td>16</td><td>20</td><td>36</td><td>64,3</td></tr><tr><td>Nièvre</td><td>0</td><td>0</td><td>0</td><td>0,0</td></tr><tr><td>Paris, région parisienne</td><td>0</td><td>1</td><td>1</td><td>1,8</td></tr><tr><td>Autres</td><td>2</td><td>0</td><td>2</td><td>3,6</td></tr><tr><td>Total</td><td>28</td><td>28</td><td>56</td><td>100,0</td></tr></table> | Lieu(x) de naissance | | | | | Nb | Sexe M | Sexe F | Total | % | Jalognes | 10 | 7 | 17 | 30,4 | Cher hors Jalognes | 16 | 20 | 36 | 64,3 | Nièvre | 0 | 0 | 0 | 0,0 | Paris, région parisienne | 0 | 1 | 1 | 1,8 | Autres | 2 | 0 | 2 | 3,6 | Total | 28 | 28 | 56 | 100,0 | | | | | | | | | | | | | | | | | | | | | | | | | | | | | | | | | | | | | | | | | | | | | | | | | | | | | | |
| Lieu(x) de naissance | | | | | | | | | | | | | | | | | | | | | | | | | | | | | | | | | | | | | | | | | | | | | | | | | | | | | | | | | | | | | | | | | | | | | | | | | | | | | | | | | | | | | | | | | | | | | | | | |
| Nb | Sexe M | Sexe F | Total | % | | | | | | | | | | | | | | | | | | | | | | | | | | | | | | | | | | | | | | | | | | | | | | | | | | | | | | | | | | | | | | | | | | | | | | | | | | | | | | | | | | | | | | | | | | | | |
| Jalognes | 10 | 7 | 17 | 30,4 | | | | | | | | | | | | | | | | | | | | | | | | | | | | | | | | | | | | | | | | | | | | | | | | | | | | | | | | | | | | | | | | | | | | | | | | | | | | | | | | | | | | | | | | | | | | |
| Cher hors Jalognes | 16 | 20 | 36 | 64,3 | | | | | | | | | | | | | | | | | | | | | | | | | | | | | | | | | | | | | | | | | | | | | | | | | | | | | | | | | | | | | | | | | | | | | | | | | | | | | | | | | | | | | | | | | | | | |
| Nièvre | 0 | 0 | 0 | 0,0 | | | | | | | | | | | | | | | | | | | | | | | | | | | | | | | | | | | | | | | | | | | | | | | | | | | | | | | | | | | | | | | | | | | | | | | | | | | | | | | | | | | | | | | | | | | | |
| Paris, région parisienne | 0 | 1 | 1 | 1,8 | | | | | | | | | | | | | | | | | | | | | | | | | | | | | | | | | | | | | | | | | | | | | | | | | | | | | | | | | | | | | | | | | | | | | | | | | | | | | | | | | | | | | | | | | | | | |
| Autres | 2 | 0 | 2 | 3,6 | | | | | | | | | | | | | | | | | | | | | | | | | | | | | | | | | | | | | | | | | | | | | | | | | | | | | | | | | | | | | | | | | | | | | | | | | | | | | | | | | | | | | | | | | | | | |
| Total | 28 | 28 | 56 | 100,0 | | | | | | | | | | | | | | | | | | | | | | | | | | | | | | | | | | | | | | | | | | | | | | | | | | | | | | | | | | | | | | | | | | | | | | | | | | | | | | | | | | | | | | | | | | | | |
| Âge | | <table><tr><th>Âge</th><th>Sexe F</th><th>Sexe M</th><th>Sexe F+M</th></tr><tr><td>Âge Min</td><td>5m</td><td>7m</td><td>5m</td></tr><tr><td>né(e) en</td><td>1876</td><td>1876</td><td>1876</td></tr><tr><td>Âge Max</td><td>78 ans</td><td>57 ans</td><td>78 ans</td></tr><tr><td>né (e) en</td><td>1798</td><td>1819</td><td>1798</td></tr><tr><td>Âge Moyen</td><td>30,0 ans</td><td>25,2 ans</td><td>27,6 ans</td></tr><tr><td>Écart Type</td><td>23,9</td><td>18,9</td><td>21,2</td></tr><tr><td rowspan="2">Nombre d'Individus</td><td>28</td><td>28</td><td>56</td></tr><tr><td>50,0 %</td><td>50,0 %</td><td>50,0 %</td></tr><tr><td rowspan="2">Âge < 16 ans</td><td>11</td><td>12</td><td>23</td></tr><tr><td>39,3 %</td><td>42,9 %</td><td>41,1 %</td></tr><tr><td rowspan="2">Âge > 55 ans</td><td>4</td><td>1</td><td>5</td></tr><tr><td>14,3 %</td><td>3,6 %</td><td>8,9 %</td></tr></table> <div>Écart d'âge max. entre les individus d'un ménage : 31 ans</div> | Âge | Sexe F | Sexe M | Sexe F+M | Âge Min | 5m | 7m | 5m | né(e) en | 1876 | 1876 | 1876 | Âge Max | 78 ans | 57 ans | 78 ans | né (e) en | 1798 | 1819 | 1798 | Âge Moyen | 30,0 ans | 25,2 ans | 27,6 ans | Écart Type | 23,9 | 18,9 | 21,2 | Nombre d'Individus | 28 | 28 | 56 | 50,0 % | 50,0 % | 50,0 % | Âge < 16 ans | 11 | 12 | 23 | 39,3 % | 42,9 % | 41,1 % | Âge > 55 ans | 4 | 1 | 5 | 14,3 % | 3,6 % | 8,9 % | | | | | | | | | | | | | | | | | | | | | | | | | | | | | | | | | | | | | | | | | | | | | |
| Âge | Sexe F | Sexe M | Sexe F+M | | | | | | | | | | | | | | | | | | | | | | | | | | | | | | | | | | | | | | | | | | | | | | | | | | | | | | | | | | | | | | | | | | | | | | | | | | | | | | | | | | | | | | | | | | | | | |
| Âge Min | 5m | 7m | 5m | | | | | | | | | | | | | | | | | | | | | | | | | | | | | | | | | | | | | | | | | | | | | | | | | | | | | | | | | | | | | | | | | | | | | | | | | | | | | | | | | | | | | | | | | | | | | |
| né(e) en | 1876 | 1876 | 1876 | | | | | | | | | | | | | | | | | | | | | | | | | | | | | | | | | | | | | | | | | | | | | | | | | | | | | | | | | | | | | | | | | | | | | | | | | | | | | | | | | | | | | | | | | | | | | |
| Âge Max | 78 ans | 57 ans | 78 ans | | | | | | | | | | | | | | | | | | | | | | | | | | | | | | | | | | | | | | | | | | | | | | | | | | | | | | | | | | | | | | | | | | | | | | | | | | | | | | | | | | | | | | | | | | | | | |
| né (e) en | 1798 | 1819 | 1798 | | | | | | | | | | | | | | | | | | | | | | | | | | | | | | | | | | | | | | | | | | | | | | | | | | | | | | | | | | | | | | | | | | | | | | | | | | | | | | | | | | | | | | | | | | | | | |
| Âge Moyen | 30,0 ans | 25,2 ans | 27,6 ans | | | | | | | | | | | | | | | | | | | | | | | | | | | | | | | | | | | | | | | | | | | | | | | | | | | | | | | | | | | | | | | | | | | | | | | | | | | | | | | | | | | | | | | | | | | | | |
| Écart Type | 23,9 | 18,9 | 21,2 | | | | | | | | | | | | | | | | | | | | | | | | | | | | | | | | | | | | | | | | | | | | | | | | | | | | | | | | | | | | | | | | | | | | | | | | | | | | | | | | | | | | | | | | | | | | | |
| Nombre d'Individus | 28 | 28 | 56 | | | | | | | | | | | | | | | | | | | | | | | | | | | | | | | | | | | | | | | | | | | | | | | | | | | | | | | | | | | | | | | | | | | | | | | | | | | | | | | | | | | | | | | | | | | | | |
| | 50,0 % | 50,0 % | 50,0 % | | | | | | | | | | | | | | | | | | | | | | | | | | | | | | | | | | | | | | | | | | | | | | | | | | | | | | | | | | | | | | | | | | | | | | | | | | | | | | | | | | | | | | | | | | | | | |
| Âge < 16 ans | 11 | 12 | 23 | | | | | | | | | | | | | | | | | | | | | | | | | | | | | | | | | | | | | | | | | | | | | | | | | | | | | | | | | | | | | | | | | | | | | | | | | | | | | | | | | | | | | | | | | | | | | |
| | 39,3 % | 42,9 % | 41,1 % | | | | | | | | | | | | | | | | | | | | | | | | | | | | | | | | | | | | | | | | | | | | | | | | | | | | | | | | | | | | | | | | | | | | | | | | | | | | | | | | | | | | | | | | | | | | | |
| Âge > 55 ans | 4 | 1 | 5 | | | | | | | | | | | | | | | | | | | | | | | | | | | | | | | | | | | | | | | | | | | | | | | | | | | | | | | | | | | | | | | | | | | | | | | | | | | | | | | | | | | | | | | | | | | | | |
| | 14,3 % | 3,6 % | 8,9 % | | | | | | | | | | | | | | | | | | | | | | | | | | | | | | | | | | | | | | | | | | | | | | | | | | | | | | | | | | | | | | | | | | | | | | | | | | | | | | | | | | | | | | | | | | | | | |
| <div>Âge de la population</div> <table><thead><tr><th>Âge</th><th>Nb</th></tr></thead><tbody><tr><td>1</td><td>2</td></tr><tr><td>3</td><td>1</td></tr><tr><td>5</td><td>3</td></tr><tr><td>7</td><td>2</td></tr><tr><td>9</td><td>2</td></tr><tr><td>11</td><td>2</td></tr><tr><td>13</td><td>5</td></tr><tr><td>15</td><td>1</td></tr><tr><td>17</td><td>1</td></tr><tr><td>19</td><td>1</td></tr><tr><td>21</td><td>1</td></tr><tr><td>23</td><td>2</td></tr><tr><td>25</td><td>1</td></tr><tr><td>27</td><td>1</td></tr><tr><td>29</td><td>3</td></tr><tr><td>31</td><td>2</td></tr><tr><td>33</td><td>1</td></tr><tr><td>35</td><td>1</td></tr><tr><td>37</td><td>1</td></tr><tr><td>39</td><td>1</td></tr><tr><td>41</td><td>1</td></tr><tr><td>43</td><td>1</td></tr><tr><td>45</td><td>1</td></tr><tr><td>47</td><td>2</td></tr><tr><td>49</td><td>4</td></tr><tr><td>51</td><td>1</td></tr><tr><td>53</td><td>1</td></tr><tr><td>55</td><td>1</td></tr><tr><td>57</td><td>1</td></tr><tr><td>59</td><td>1</td></tr><tr><td>61</td><td>1</td></tr><tr><td>63</td><td>1</td></tr><tr><td>65</td><td>1</td></tr><tr><td>67</td><td>1</td></tr><tr><td>69</td><td>1</td></tr><tr><td>71</td><td>1</td></tr><tr><td>73</td><td>1</td></tr><tr><td>75</td><td>1</td></tr><tr><td>77</td><td>1</td></tr><tr><td>79</td><td>1</td></tr><tr><td>81</td><td>1</td></tr><tr><td>83</td><td>1</td></tr><tr><td>85</td><td>1</td></tr><tr><td>87</td><td>1</td></tr><tr><td>89</td><td>1</td></tr><tr><td>91</td><td>1</td></tr></tbody></table> | | | Âge | Nb | 1 | 2 | 3 | 1 | 5 | 3 | 7 | 2 | 9 | 2 | 11 | 2 | 13 | 5 | 15 | 1 | 17 | 1 | 19 | 1 | 21 | 1 | 23 | 2 | 25 | 1 | 27 | 1 | 29 | 3 | 31 | 2 | 33 | 1 | 35 | 1 | 37 | 1 | 39 | 1 | 41 | 1 | 43 | 1 | 45 | 1 | 47 | 2 | 49 | 4 | 51 | 1 | 53 | 1 | 55 | 1 | 57 | 1 | 59 | 1 | 61 | 1 | 63 | 1 | 65 | 1 | 67 | 1 | 69 | 1 | 71 | 1 | 73 | 1 | 75 | 1 | 77 | 1 | 79 | 1 | 81 | 1 | 83 | 1 | 85 | 1 | 87 | 1 | 89 | 1 | 91 | 1 |
| Âge | Nb | | | | | | | | | | | | | | | | | | | | | | | | | | | | | | | | | | | | | | | | | | | | | | | | | | | | | | | | | | | | | | | | | | | | | | | | | | | | | | | | | | | | | | | | | | | | | | | |
| 1 | 2 | | | | | | | | | | | | | | | | | | | | | | | | | | | | | | | | | | | | | | | | | | | | | | | | | | | | | | | | | | | | | | | | | | | | | | | | | | | | | | | | | | | | | | | | | | | | | | | |
| 3 | 1 | | | | | | | | | | | | | | | | | | | | | | | | | | | | | | | | | | | | | | | | | | | | | | | | | | | | | | | | | | | | | | | | | | | | | | | | | | | | | | | | | | | | | | | | | | | | | | | |
| 5 | 3 | | | | | | | | | | | | | | | | | | | | | | | | | | | | | | | | | | | | | | | | | | | | | | | | | | | | | | | | | | | | | | | | | | | | | | | | | | | | | | | | | | | | | | | | | | | | | | | |
| 7 | 2 | | | | | | | | | | | | | | | | | | | | | | | | | | | | | | | | | | | | | | | | | | | | | | | | | | | | | | | | | | | | | | | | | | | | | | | | | | | | | | | | | | | | | | | | | | | | | | | |
| 9 | 2 | | | | | | | | | | | | | | | | | | | | | | | | | | | | | | | | | | | | | | | | | | | | | | | | | | | | | | | | | | | | | | | | | | | | | | | | | | | | | | | | | | | | | | | | | | | | | | | |
| 11 | 2 | | | | | | | | | | | | | | | | | | | | | | | | | | | | | | | | | | | | | | | | | | | | | | | | | | | | | | | | | | | | | | | | | | | | | | | | | | | | | | | | | | | | | | | | | | | | | | | |
| 13 | 5 | | | | | | | | | | | | | | | | | | | | | | | | | | | | | | | | | | | | | | | | | | | | | | | | | | | | | | | | | | | | | | | | | | | | | | | | | | | | | | | | | | | | | | | | | | | | | | | |
| 15 | 1 | | | | | | | | | | | | | | | | | | | | | | | | | | | | | | | | | | | | | | | | | | | | | | | | | | | | | | | | | | | | | | | | | | | | | | | | | | | | | | | | | | | | | | | | | | | | | | | |
| 17 | 1 | | | | | | | | | | | | | | | | | | | | | | | | | | | | | | | | | | | | | | | | | | | | | | | | | | | | | | | | | | | | | | | | | | | | | | | | | | | | | | | | | | | | | | | | | | | | | | | |
| 19 | 1 | | | | | | | | | | | | | | | | | | | | | | | | | | | | | | | | | | | | | | | | | | | | | | | | | | | | | | | | | | | | | | | | | | | | | | | | | | | | | | | | | | | | | | | | | | | | | | | |
| 21 | 1 | | | | | | | | | | | | | | | | | | | | | | | | | | | | | | | | | | | | | | | | | | | | | | | | | | | | | | | | | | | | | | | | | | | | | | | | | | | | | | | | | | | | | | | | | | | | | | | |
| 23 | 2 | | | | | | | | | | | | | | | | | | | | | | | | | | | | | | | | | | | | | | | | | | | | | | | | | | | | | | | | | | | | | | | | | | | | | | | | | | | | | | | | | | | | | | | | | | | | | | | |
| 25 | 1 | | | | | | | | | | | | | | | | | | | | | | | | | | | | | | | | | | | | | | | | | | | | | | | | | | | | | | | | | | | | | | | | | | | | | | | | | | | | | | | | | | | | | | | | | | | | | | | |
| 27 | 1 | | | | | | | | | | | | | | | | | | | | | | | | | | | | | | | | | | | | | | | | | | | | | | | | | | | | | | | | | | | | | | | | | | | | | | | | | | | | | | | | | | | | | | | | | | | | | | | |
| 29 | 3 | | | | | | | | | | | | | | | | | | | | | | | | | | | | | | | | | | | | | | | | | | | | | | | | | | | | | | | | | | | | | | | | | | | | | | | | | | | | | | | | | | | | | | | | | | | | | | | |
| 31 | 2 | | | | | | | | | | | | | | | | | | | | | | | | | | | | | | | | | | | | | | | | | | | | | | | | | | | | | | | | | | | | | | | | | | | | | | | | | | | | | | | | | | | | | | | | | | | | | | | |
| 33 | 1 | | | | | | | | | | | | | | | | | | | | | | | | | | | | | | | | | | | | | | | | | | | | | | | | | | | | | | | | | | | | | | | | | | | | | | | | | | | | | | | | | | | | | | | | | | | | | | | |
| 35 | 1 | | | | | | | | | | | | | | | | | | | | | | | | | | | | | | | | | | | | | | | | | | | | | | | | | | | | | | | | | | | | | | | | | | | | | | | | | | | | | | | | | | | | | | | | | | | | | | | |
| 37 | 1 | | | | | | | | | | | | | | | | | | | | | | | | | | | | | | | | | | | | | | | | | | | | | | | | | | | | | | | | | | | | | | | | | | | | | | | | | | | | | | | | | | | | | | | | | | | | | | | |
| 39 | 1 | | | | | | | | | | | | | | | | | | | | | | | | | | | | | | | | | | | | | | | | | | | | | | | | | | | | | | | | | | | | | | | | | | | | | | | | | | | | | | | | | | | | | | | | | | | | | | | |
| 41 | 1 | | | | | | | | | | | | | | | | | | | | | | | | | | | | | | | | | | | | | | | | | | | | | | | | | | | | | | | | | | | | | | | | | | | | | | | | | | | | | | | | | | | | | | | | | | | | | | | |
| 43 | 1 | | | | | | | | | | | | | | | | | | | | | | | | | | | | | | | | | | | | | | | | | | | | | | | | | | | | | | | | | | | | | | | | | | | | | | | | | | | | | | | | | | | | | | | | | | | | | | | |
| 45 | 1 | | | | | | | | | | | | | | | | | | | | | | | | | | | | | | | | | | | | | | | | | | | | | | | | | | | | | | | | | | | | | | | | | | | | | | | | | | | | | | | | | | | | | | | | | | | | | | | |
| 47 | 2 | | | | | | | | | | | | | | | | | | | | | | | | | | | | | | | | | | | | | | | | | | | | | | | | | | | | | | | | | | | | | | | | | | | | | | | | | | | | | | | | | | | | | | | | | | | | | | | |
| 49 | 4 | | | | | | | | | | | | | | | | | | | | | | | | | | | | | | | | | | | | | | | | | | | | | | | | | | | | | | | | | | | | | | | | | | | | | | | | | | | | | | | | | | | | | | | | | | | | | | | |
| 51 | 1 | | | | | | | | | | | | | | | | | | | | | | | | | | | | | | | | | | | | | | | | | | | | | | | | | | | | | | | | | | | | | | | | | | | | | | | | | | | | | | | | | | | | | | | | | | | | | | | |
| 53 | 1 | | | | | | | | | | | | | | | | | | | | | | | | | | | | | | | | | | | | | | | | | | | | | | | | | | | | | | | | | | | | | | | | | | | | | | | | | | | | | | | | | | | | | | | | | | | | | | | |
| 55 | 1 | | | | | | | | | | | | | | | | | | | | | | | | | | | | | | | | | | | | | | | | | | | | | | | | | | | | | | | | | | | | | | | | | | | | | | | | | | | | | | | | | | | | | | | | | | | | | | | |
| 57 | 1 | | | | | | | | | | | | | | | | | | | | | | | | | | | | | | | | | | | | | | | | | | | | | | | | | | | | | | | | | | | | | | | | | | | | | | | | | | | | | | | | | | | | | | | | | | | | | | | |
| 59 | 1 | | | | | | | | | | | | | | | | | | | | | | | | | | | | | | | | | | | | | | | | | | | | | | | | | | | | | | | | | | | | | | | | | | | | | | | | | | | | | | | | | | | | | | | | | | | | | | | |
| 61 | 1 | | | | | | | | | | | | | | | | | | | | | | | | | | | | | | | | | | | | | | | | | | | | | | | | | | | | | | | | | | | | | | | | | | | | | | | | | | | | | | | | | | | | | | | | | | | | | | | |
| 63 | 1 | | | | | | | | | | | | | | | | | | | | | | | | | | | | | | | | | | | | | | | | | | | | | | | | | | | | | | | | | | | | | | | | | | | | | | | | | | | | | | | | | | | | | | | | | | | | | | | |
| 65 | 1 | | | | | | | | | | | | | | | | | | | | | | | | | | | | | | | | | | | | | | | | | | | | | | | | | | | | | | | | | | | | | | | | | | | | | | | | | | | | | | | | | | | | | | | | | | | | | | | |
| 67 | 1 | | | | | | | | | | | | | | | | | | | | | | | | | | | | | | | | | | | | | | | | | | | | | | | | | | | | | | | | | | | | | | | | | | | | | | | | | | | | | | | | | | | | | | | | | | | | | | | |
| 69 | 1 | | | | | | | | | | | | | | | | | | | | | | | | | | | | | | | | | | | | | | | | | | | | | | | | | | | | | | | | | | | | | | | | | | | | | | | | | | | | | | | | | | | | | | | | | | | | | | | |
| 71 | 1 | | | | | | | | | | | | | | | | | | | | | | | | | | | | | | | | | | | | | | | | | | | | | | | | | | | | | | | | | | | | | | | | | | | | | | | | | | | | | | | | | | | | | | | | | | | | | | | |
| 73 | 1 | | | | | | | | | | | | | | | | | | | | | | | | | | | | | | | | | | | | | | | | | | | | | | | | | | | | | | | | | | | | | | | | | | | | | | | | | | | | | | | | | | | | | | | | | | | | | | | |
| 75 | 1 | | | | | | | | | | | | | | | | | | | | | | | | | | | | | | | | | | | | | | | | | | | | | | | | | | | | | | | | | | | | | | | | | | | | | | | | | | | | | | | | | | | | | | | | | | | | | | | |
| 77 | 1 | | | | | | | | | | | | | | | | | | | | | | | | | | | | | | | | | | | | | | | | | | | | | | | | | | | | | | | | | | | | | | | | | | | | | | | | | | | | | | | | | | | | | | | | | | | | | | | |
| 79 | 1 | | | | | | | | | | | | | | | | | | | | | | | | | | | | | | | | | | | | | | | | | | | | | | | | | | | | | | | | | | | | | | | | | | | | | | | | | | | | | | | | | | | | | | | | | | | | | | | |
| 81 | 1 | | | | | | | | | | | | | | | | | | | | | | | | | | | | | | | | | | | | | | | | | | | | | | | | | | | | | | | | | | | | | | | | | | | | | | | | | | | | | | | | | | | | | | | | | | | | | | | |
| 83 | 1 | | | | | | | | | | | | | | | | | | | | | | | | | | | | | | | | | | | | | | | | | | | | | | | | | | | | | | | | | | | | | | | | | | | | | | | | | | | | | | | | | | | | | | | | | | | | | | | |
| 85 | 1 | | | | | | | | | | | | | | | | | | | | | | | | | | | | | | | | | | | | | | | | | | | | | | | | | | | | | | | | | | | | | | | | | | | | | | | | | | | | | | | | | | | | | | | | | | | | | | | |
| 87 | 1 | | | | | | | | | | | | | | | | | | | | | | | | | | | | | | | | | | | | | | | | | | | | | | | | | | | | | | | | | | | | | | | | | | | | | | | | | | | | | | | | | | | | | | | | | | | | | | | |
| 89 | 1 | | | | | | | | | | | | | | | | | | | | | | | | | | | | | | | | | | | | | | | | | | | | | | | | | | | | | | | | | | | | | | | | | | | | | | | | | | | | | | | | | | | | | | | | | | | | | | | |
| 91 | 1 | | | | | | | | | | | | | | | | | | | | | | | | | | | | | | | | | | | | | | | | | | | | | | | | | | | | | | | | | | | | | | | | | | | | | | | | | | | | | | | | | | | | | | | | | | | | | | | |
| 1 ^{er} Prénoms | 30 | <table><tr><th>Prénoms</th><th>Nb</th></tr><tr><td></td><td></td></tr></table> | Prénoms | Nb | | | | | | | | | | | | | | | | | | | | | | | | | | | | | | | | | | | | | | | | | | | | | | | | | | | | | | | | | | | | | | | | | | | | | | | | | | | | | | | | | | | | | | | | | | | | |
| Prénoms | Nb | | | | | | | | | | | | | | | | | | | | | | | | | | | | | | | | | | | | | | | | | | | | | | | | | | | | | | | | | | | | | | | | | | | | | | | | | | | | | | | | | | | | | | | | | | | | | | | |
| | | | | | | | | | | | | | | | | | | | | | | | | | | | | | | | | | | | | | | | | | | | | | | | | | | | | | | | | | | | | | | | | | | | | | | | | | | | | | | | | | | | | | | | | | | | | | | | | |

| | | | |
|---|----|------------------|-------|
| (Aff. Nb > 1) | | Marie | 12 |
| | | François | 4 |
| | | Jeanne | 3 |
| | | Madeleine | 3 |
| | | Pierre | 3 |
| | | Alexandre | 2 |
| | | Claude | 2 |
| | | Jean | 2 |
| | | Joseph | 2 |
| | | Louis | 2 |
| | | Solange | 2 |
| | | | |
| Patronymes (Aff. Nb > 1) | 24 | Patronymes H/F | Nb |
| | | MILLÉRIOUX | 7 |
| | | CUROT | 6 |
| | | BERNEAU | 5 |
| | | CROCHET | 5 |
| | | BONNIN | 4 |
| | | BERTHELET | 3 |
| | | BOULAY | 3 |
| | | PENNET | 3 |
| | | BRIGAND | 2 |
| | | PLANCHON | 2 |
| | | SAMOUR | 2 |
| | | | |
| Patronymes à la nais- sance des femmes mariées (Aff. Nb > 1) | 0 | Aucun patronyme, | |
| Recherche des 56 habitants de 1876 dans les autres recensements | | | |
| | | | |
| Recensement de 1876 | | Nb | % |
| Habitants présents dans d'autres recensements | | 31 | 55,4 |
| Habitants non présents dans d'autres recensements | | 25 | 44,6 |
| | | | |
| Recensement de 1891 | | Nb | % |
| Chiron (Village) | | 2 | 8,7 |
| Colins (Lieu-dit les) | | 1 | 4,3 |
| Faulin (Lieu-dit) | | 1 | 4,3 |
| Vinéry (Lieu-dit) | | 19 | 82,6 |
| Total | | 23 | 100,0 |
| Pourcentage des présents de 1876 dans le recensement de 1891 | | | 41,1 |

| Recensement de 1901 | Nb | % |
|--|----|-------|
| Palais (Lieu-dit le) | 2 | 12,5 |
| Vinéry (Lieu-dit) | 14 | 87,5 |
| Total | 16 | 100,0 |
| Pourcentage des présents de 1876 dans le recensement de 1901 | | 28,6 |

| Recensement de 1906 | Nb | % |
|--|----|-------|
| Palais (Lieu-dit le) | 2 | 11,8 |
| Pascauds (Lieu-dit les) | 1 | 5,9 |
| Vinéry (Lieu-dit) | 14 | 82,4 |
| Total | 17 | 100,0 |
| Pourcentage des présents de 1876 dans le recensement de 1906 | | 30,4 |

| Recensement de 1911 | Nb | % |
|--|----|-------|
| Chanteraine (Lieu-dit) | 1 | 9,1 |
| Palais (Lieu-dit le) | 2 | 18,2 |
| Pascauds (Lieu-dit les) | 1 | 9,1 |
| Vinéry (Lieu-dit) | 7 | 63,6 |
| Total | 11 | 100,0 |
| Pourcentage des présents de 1876 dans le recensement de 1911 | | 19,6 |

| Recensement de 1921 | Nb | % |
|--|----|-------|
| Palais (Lieu-dit le) | 1 | 12,5 |
| Vinéry (Lieu-dit) | 7 | 87,5 |
| Total | 8 | 100,0 |
| Pourcentage des présents de 1876 dans le recensement de 1921 | | 14,3 |

| Recensement de 1926 | Nb | % |
|--|----|-------|
| Palais (Lieu-dit le) | 1 | 14,3 |
| Vinéry (Lieu-dit) | 6 | 85,7 |
| Total | 7 | 100,0 |
| Pourcentage des présents de 1876 dans le recensement de 1926 | | 12,5 |

| Recensement de 1931 | Nb | % |
|--|----|-------|
| Palais (Lieu-dit le) | 1 | 16,7 |
| Vinéry (Lieu-dit) | 5 | 83,3 |
| Total | 6 | 100,0 |
| Pourcentage des présents de 1876 dans le recensement de 1931 | | 10,7 |

| Recensement de 1936 | Nb | % |
|--|----|-------|
| Vinéry (Lieu-dit) | 5 | 100,0 |
| Total | 5 | 100,0 |
| Pourcentage des présents de 1876 dans le recensement de 1936 | | 8,9 |

| Recensement de 1946 | Nb | % |
|--|----|-------|
| Palais (Lieu-dit le) | 1 | 25,0 |
| Vinéry (Lieu-dit) | 3 | 75,0 |
| Total | 4 | 100,0 |
| Pourcentage des présents de 1876 dans le recensement de 1946 | | 7,1 |

Observations :

Table des matières

| | |
|------------------------------------|-----|
| Informations Générales..... | 2 |
| Bourg (le)..... | 3 |
| Alouette (Lieu-dit l')..... | 11 |
| Bannie (Lieu-dit la)..... | 14 |
| Benelle (Lieu-dit)..... | 19 |
| Bréchières (Lieu-dit les)..... | 25 |
| Caillotes (Lieu-dit les)..... | 30 |
| Canatrie (Lieu-dit)..... | 35 |
| Chanteraine (Lieu-dit)..... | 40 |
| Chiron (Village)..... | 45 |
| Colins (Lieu-dit les)..... | 51 |
| Croix Saint Marc (Lieu-dit)..... | 56 |
| Faulin (Lieu-dit)..... | 61 |
| Foulon (Lieu-dit le)..... | 66 |
| Graveriot (Lieu-dit le)..... | 71 |
| Haut Boulet (Lieu-dit le)..... | 76 |
| Lumourette (Lieu-dit)..... | 80 |
| Margots (Lieu-dit les)..... | 85 |
| Montpiton (Lieu-dit)..... | 90 |
| Moulin Blanc (Lieu-dit le)..... | 95 |
| Palais (Lieu-dit le)..... | 99 |
| Pascauds (Lieu-dit les)..... | 104 |
| Pesselières (Village)..... | 109 |
| Pontonne (Lieu-dit la)..... | 117 |
| Saunière (Lieu-dit la)..... | 121 |
| Vinéry (Lieu-dit)..... | 126 |

Dépôt légal : 1er Trimestre 2026