

# **Informations et Statistiques sur le Recensement de 1876 de Jalognes, Cher**

## **Informations sur le recensement**

Des nouvelles versions de ce document seront réalisées suivant l'accès des archives en ligne pour compléter les données complémentaires.

Les deux dernières pages du document du Recensement de Jalognes de 1876, ci-dessous :

Numéros des Pages	Sexe					
	Masculin.			Féminin		
	Garçons	Hommes mariés	Veuf	Filles	Femmes mariées	Veuves
1	9	4		9	5	3
2	5	6	1	10	6	2
3	4	8	1	8	7	2
4	7	6		11	6	
5	11	6		5	5	3
6	10	6		6	6	2
7	7	8		8	7	
8	7	7	1	6	9	
9	9	4	3	7	6	1
10	14	3		6	6	1
11	6	7	1	8	8	
12	7	6		10	7	
13	7	8	1	5	8	1
14	10	8		4	7	1
15	7	7		7	8	1
16	8	5	2	8	6	1
17	7	5	1	11	4	2
18	11	6		6	6	1
19	7	7	2	7	7	
20	10	6		8	6	
21	10	3	3	10	3	1
22	12	3		10	4	1
23	9	7		7	6	1
24	7	6		8	8	1
25	11	6	1	9	3	
26	16	4		5	5	
27	3	5		4	3	
28						
29						
30						
31						
32						
33						
34						
35						
36						
37						
38						
39						
40						
41						
42						
43						
44						
45						
46						
47						
48						
49						
50						
A reporter..	231	157	17	203	162	25

## RÉCAPITULATIF DU RECENSEMENT NOMINATIF

### Récapitulatif suivant l'état civil et la nationalité

	DÉTAIL SELON L'ÉTAT CIVIL						NATIONALITÉ	
	Sexe masculin			Sexe féminin			Français	Étrangers
	Garçons	Hommes mariés	Veufs	Filles	Femmes Mariées	Veuves		
	231	157	17	203	162	25	795	0
Totaux par sexe	405			390			795	
Total des habitants recensés nominativement	795							

### Récapitulatif par quartier, village, hameau ou rue

Quartier, village, hameau	Nombre, par quartier, village, hameau,		
	des maisons	des ménages	des individus
Il n'y a pas assez de place pour mettre tous les villages			
La commune de Jalognes comprend 25 villages ou hameaux compris le Bourg qui comprend	35	35	142
Les autres hameaux	150	150	653
Total	185	185	795
La population agglomérée	142 habitants		795
La population éparses	653 habitants		

Arrêté le présent tableau de la commune de Jalognes

Montant à sept cent quatre vingt quinze habitants

Le 14 décembre 1876, Le Maire, Auguste Collard

## Récapitulatif par quartier, village, hameau ou rue

Quartier, village, hameau	Nombre, par quartier, village, hameau,		
	des maisons	des ménages	des individus
Bourg (le)	35	35	142
Total Bourg	35	35	142
Alouette ( Lieu-dit l' )	2	2	4
Bannie ( Lieu-dit la )	1	1	10
Benelle ( Lieu-dit )	13	13	57
Bréchières ( Lieu-dit les )	1	1	9
Caillotes ( Lieu-dit les )	3	3	10
Canatrie ( Lieu-dit )	4	4	14
Chanteraine ( Lieu-dit )	2	2	21
Chiron ( Village )	16	16	69
Colins ( Lieu-dit les )	2	2	17
Croix Saint Marc ( Lieu-dit )	2	2	6
Faulin ( Lieu-dit )	5	5	31
Foulon ( Lieu-dit le )	1	1	8
Graveriot ( Lieu-dit le )	4	4	17
Haut Boulet ( Lieu-dit le )	1	1	8
Lumourette ( Lieu-dit )	2	2	4
Margots ( Lieu-dit les )	1	1	12
Montpiton ( Lieu-dit )	5	5	29
Moulin Blanc ( Lieu-dit le )	1	1	4
Palais ( Lieu-dit le )	4	4	19
Pascauds ( Lieu-dit les )	8	8	34
Pesselières ( Village )	52	52	188
Pontonne ( Lieu-dit la )	1	1	6
Saunière ( Lieu-dit la )	5	5	20
Vinéry ( Lieu-dit )	14	14	56
Total Hameaux	150	150	653
Total Bourg + Hameaux	185	185	795
La population agglomérée	142 habitants		795 habitants
La population éparsé	653 habitants		

## Récapitulation de la population suivant leurs âges

Nés au cours des années									
Avant 1885 60 ans et plus		1886 à 1905 40 à 59 ans		1906 à 1925 20 à 39 ans		1926 à 1944 1 à 19 ans		1875 ou 1876	
Année	Nombre	Année	Nombre	Année	Nombre	Année	Nombre	Année	Nombre
1787	1	1816	9	1836	13	1856	7	1875	18
1794	2	1817	3	1837	9	1857	9	1876	18
1795	1	1818	11	1838	7	1858	20		
1796	3	1819	12	1839	10	1859	17		
1797	1	1820	12	1840	12	1860	19		
1798	3	1821	3	1841	5	1861	15		
1799	1	1822	4	1842	8	1862	24		
1800	2	1823	4	1843	7	1863	14		
1801	4	1824	8	1844	18	1864	14		
1802	3	1825	13	1845	8	1865	17		
1803	2	1826	10	1846	12	1866	19		
1804	4	1827	5	1847	10	1867	14		
1805	1	1828	12	1848	13	1868	25		
1806	2	1829	10	1849	6	1869	16		
1807	2	1830	13	1850	12	1870	16		
1808	4	1831	13	1851	19	1871	16		
1809	2	1832	6	1852	10	1872	16		
1810	6	1833	5	1853	4	1873	18		
1811	9	1834	7	1854	10	1874	14		
1812	4	1835	6	1855	19				
1813	3								
1814	10								
1815	1								
Total	71		166		212		310		36
% / 795	8,9		20,9		26,7		39,0		4,5

Tableau réalisé à partir des âges fournis par le recenseur.

## Informations sur le recensement

Le recensement de Jalognes en 1876 a été réalisé conforme à la demande, le bourg et les villages.

Le recensement contenait le patronyme de l'époux, le prénom, le titre, qualification, états, professions ou fonctions. Souvent un prénom est indiqué, le prénom usuel, qui peut être le premier, ou le dernier, ou l'un des prénoms donnés à la naissance. **Le patronyme de naissance de l'épouse est présent.**

L'âge de l'individu, sa nationalité sont indiqués, **mais pas de lieu de naissance et parfois pas de lien de parenté clair.** Des erreurs d'âge ou de date calculée de naissance ont été décelées voir le tableau « Écart de date entre les relevés et les informations trouvées » et le tableau des individus ayant plus de 3 années d'erreurs.

**L'ordre des individus dans chaque ménage est aléatoire.**

**Les informations sur les relations entre personnes sont perturbées et perturbe le lecteur.**

## Problème sur le récapitulatif

Un récapitulatif avec l'ensemble des lieu-dits a été réalisé.

## Problèmes de saisie

Le lieu-dit Canatrie est sur deux pages suite à un oubli du recenseur (page N°22 et N°23) et donc deux séries de numéro d'individus.

Au Bourg, en page N°4, dans la maison N°25, le ménage N°25, l'individu N°93, fille de Bouet ( de l'épouse de Chollet Jean ), impossible car le mariage en 1867, donc c'est marqué comme Nourrisson (F) et non fille.

Au Bourg, en page N°4, dans la maison N°25, le ménage N°25, l'individu N°95, Émile est le fils du couple et le frère du précédent.

Au village de Pesselière, en page N°8, dans la maison N°2, le ménage N°2, l'individu N°215, Bernon Michel est le fils et non fille de Millérioux Louise N°274.

Au village de Pesselière, en page N°10, dans la maison N°23, le ménage N°23, l'individu N°275, Bernon Alexandrine est dans ce ménage et non dans le ménage N°22.

Au lieu-dit Benelle, en page N°17, dans la maison N°12, le ménage N°12, l'individu n°508, Lacueille Alfred est dans ce ménage et non dans le ménage N°13.

Au lieu-dit Pascaud, en page N°18, dans la maison N°5, le ménage N°5, l'individu n°534, Raffestin Marie est dans ce ménage comme chef de famille et non dans le ménage N°6.

Au lieu-dit Graveriot, en page N°19, dans la maison N°2, le ménage N°2, l'individu n°553, Potier Louise est l'épouse et est âgée de 57 ans, l'individu N°552, l'individu N°552, Bezet Amélie est la fille et est âgée de 15 ans.

Au lieu-dit Paulin, en page N°20, dans la maison N°3, le ménage N°3, l'individu n°575, Auchère Madeleine est le fille et non le fils.

Au lieu-dit Canatrie, en page N°22, dans la maison N°3 et N°4 sont en page N°23 et non après la maison N°2 en page N°22.

Au lieu-dit Canatrie, en page N°23, dans la maison N°3, le ménage N°3, l'individu N°673, Clément Louise est sa sœur ou fille et non frère.

Au lieu-dit Lumourette, en page N°24, dans la maison N°2, le ménage N°2, l'individu N°717, Thimbault Pierre est le chef de famille de ce ménage et non dans le lieu-dit les Colins,

Au lieu-dit Faulin, en page N°19, dans la maison N°1, le ménage N°1, l'individu N°564, épouse de Raffestin Michel est Curé Mélie et non Gaudry Mélie.

## Doublons

Lorsque j'ai créé un code individu, c'était pour suivre l'individu à travers les recensements. S'il déménageait, s'il changeait d'emploi, je pouvais le suivre. Puis j'ai voulu vérifier, s'il n'avait pas été compté deux fois par le recenseur et comprendre pourquoi.

Le code individu :

Un code individu a été saisi pour chaque individu. Il est constitué :

- du sexe de la personne, une lettre F : Homme, H : Homme ( parfois le sexe ne peut pas être déterminé : Marie a été utilisé pour les femmes et hommes. La profession de domestique est utilisé pour les hommes et femmes.)
- de l'année de naissance, quatre chiffres : 1791, 1870, etc ( l'année est calculée à partir de l'âge indiqué, mais cette âge est donné avec plus ou moins de précision. Lorsque l'acte de naissance est trouvé, l'année est sûre. Sauf dans le cas d'une naissance déclaré l'année suivante pour les naissances de la fin d'une année. Je prends la date de naissance et nom la date de l'acte.)
- du mois de naissance, deux chiffres : 03 pour mars, 11 pour novembre ( le mois est mis par défaut à 00, Lorsque l'acte de naissance est trouvé, le mois est sûr. Sauf dans le cas d'une naissance déclaré le mois suivant pour les naissances de la fin d'un mois. Je prends la date de naissance et nom la date de l'acte.),
- un séparateur : un point
- du code INSEE de la commune, cinq chiffres : deux chiffres pour le département et trois chiffres pour la commune. Pour les personnes nées à l'étranger, le code INSEE du pays est mis, il commence par 99. Pour les personnes n'ayant pas de lieu de naissance connu, 00000 est mis,
- un séparateur : un point
- de trois lettres représentant le nom et le premier prénom. Pour le nom : la 1<sup>er</sup> lettre et la 3<sup>ème</sup> lettre est prise. Pour le prénom : la 1<sup>er</sup> lettre est prise. Exemples :
  - Picard Marie : PCM
  - Pinard Marguerite : PNM

**Problème** : Pour différencier deux jumeaux ou deux personnes nés dans la même lieu de naissance et dans le même mois, un chiffre ou une lettre est ajoutée.

Exemple :

- Ducroux Marie (F181802.18039.DCM) : °20/2/1818 Bué (18), x22/4/1849 Bué (18), époux Ducroux Silvain (°23/11/1809 Bué (18))

- Ducroux Marie Thérèse (F181802.18039.DCMT) : °9/2/1818 Bué (18), +15/4/1907 Bué (18), x3/11/1846 Bué (18), époux Pinon François (°31/12/1813 Sancerre (18), +13/4/1869 Bué (18))

- Ducroux Marie Louise (F186409.18039.DCM) : °20/9/1864 Bué (18), x28/5/1884 Bué (18), époux Ducroux François Abel (°13/2/1857 Bué (18)), Père : Ducroux François, Mère : Raffaitin Marie Suzanne

- Ducroux Marie Lucie (F186409.18039.DCMT) : °13/9/1864 Bué (18), x24/7/1894 Bué (18), époux Turpin Jean (°20/3/1843 Menetou-Râtel (18)), Père : Ducroux François Abel, Mère : Ducoux Jeanne

- Roger Marie Germaine Emélie (F187601.18039.RGMG) : °14/1/1876 Bué (18),

- Roger Marie Louise Augustine (F187601.18039.RGML) : °11/1/1876 Bué (18), +18/1/1971 Châteauroux (36)

Dans le recensement de 1891 de Bué (18), deux Moreux Jean Baptiste sont nés à un jour de différence :

• Moreux Jean Baptiste né le 8/11/1879 à Bué, Père : Moreux Jean Baptiste Alexandre et Mère : Ducroux Marie Pauline, Code Individu : H187911.18039.MRJB.

• Moreux Jean Baptiste Lucien né le 9/11/1879 à Bué, Père : Moreux Pierre Emile et Mère : Boin Rosalie, Code Individu : H187911.18039.MR JL

## 7 doublons trouvés dans le recensement de 1876

- F181907.18132.MRM : Maréchal Marie Louise Augustine, née à Lugny-Champagne (18), le 28/7/1819, +7/1/1894 Jalognes (18), x25/11/1851 Jalognes (18), époux Blanchet Grégoire Benjamin (°3/9/1823 Brécy (18), charron, +21/8/1898 Jalognes (18)), est présente avec son mari au Bourg, maison N°28, ménage N°28, et avec sa mère au lieu-dit les Caillotes, maison N°2, ménage N°2.

- F182505.18116.MLC : Millet Célestine, née à Jalognes (18), le 2/5/1825, +15/3/1888 Jalognes (18), x9/7/1846 Azy (18), époux Cordier Pierre (°16/12/1814 Rians (18), +23/10/1880 Jalognes (18)), est présente avec son mari au lieu-dit les Caillotes, maison N°1, ménage N°1, et comme employée cuisinière au château de Pesselières dans le ménage N°35, maison N°35, chez le maire Collard Auguste.

- F183904.18079.SLM : Sallet Marie Madeleine, née à Crézancy-en-Sancerre (18), le 14/4/1839, +9/9/1902 Crézancy-en-Sancerre (18), x7/7/1858 Crézancy-en-Sancerre (18), époux Millérioux Pierre (°11/4/1827 Crézancy-en-Sancerre (18), +24/5/1905 Jalognes (18), x6/7/1852 Crézancy-en-Sancerre (18), épouse Buchet Solange (°19/3/1834 Crézancy-en-Sancerre (18), +16/5/1856 Crézancy-en-Sancerre (18)), est présente avec son mari au lieu-dit le Moulin Blanc maison N°1, ménage N°1, mais aussi avec son mari au lieu-dit Benelle Maison N°7, ménage N°7.

- H182704.18079.MLP : MILLÉRIOUX Pierre, meunier, né à Crézancy-en-Sancerre (18), le 11/4/1827, +24/5/1905 Jalognes (18), x6/7/1852 Crézancy-en-Sancerre (18), épouse Buchet Solange (°19/3/1834 Crézancy-en-Sancerre (18), +16/5/1856 Crézancy-en-Sancerre (18)), x7/7/1858 Crézancy-en-Sancerre (18), épouse Sallet Marie Madeleine (°14/4/1839 Crézancy-en-Sancerre (18), +9/9/1902 Crézancy-en-Sancerre (18)), Père: Millérioux Pierre, Mère: Vallot Marie Constance, est présent avec son épouse au lieu-dit le Moulin Blanc maison N°1, ménage N°1, mais aussi avec son épouse au lieu-dit Benelle Maison N°7, ménage N°7.

- H183810.18272.MUI : Maupertuis Isidore Pierre, journalier, né à Veaugues (18), le 28/10/1838, cultivateur, +14/3/1906 Gardefort (18), x24/11/1860 Gardefort (18), épouse Blin Solange (°12/1/1845 Gardefort (18), +25/11/1862 Gardefort (18)), x25/1/1865 Jalognes (18), épouse Girard Rosalie (°29/4/1843 Feux (18), +23/9/1927), est présent avec son épouse au lieu-dit les Pascauds, maison N°1, ménage N°1, et aussi comme employé au Bourg dans la maison N°20, ménage N°20.

- H186808.18116.ACP : Auchère Paulin Louis, né à Jalognes (18) le 24/8/1868, est présent comme fils du couple Auchère Louis et Boudrand Marie Anne au village de Pesselières maison N°33, ménage N°33, et présent au Benelle maison N°13, ménage N°13 chez sa grand-mère Cherrier Marie.

- H187606.18116.BAE : Beauvais Eugène Jean Baptiste, né à Jalognes (18), le 24/6/1876, +9/1/1873 Jalognes (18), Père: Beauvais Jacques (°24/11/1841 Jalognes (18), x23/1/1866 Jalognes (18)), Mère: Cordier Maire (°27/10/1842 Parassy (18), +21/4/1884 Jalognes (18), x23/1/1866 Jalognes (18)), est présent avec ses parents dans la maison N°50, ménage N°50, et aussi comme nourrisson dans la maison suivante N°51, ménage N°51

## Lieux de naissance

Les lieux de naissance ont été standardisés : Nom de commune au format officiel suivi du code INSEE entre parenthèse. Exemple : Sancerre (18241).

Les lieux de naissance non compréhensibles ou non précis, ou étrangers, ont été mis sous la dénomination Inconnu (00000), et les informations relevées ont été mises dans les observations.

## Étranger

Aucun individu est considéré comme étranger :

1876 -	Folio	Mai.	Mén.	Ind.	Nom	Prénom	Année de Nai.	Nationalité
--------	-------	------	------	------	-----	--------	---------------	-------------

## Lieu de naissance inconnu ou Cher (sans précision)

Sur les 795 individus, 64 individu n'ont pas de lieu de naissance : ( soit moins de 8,0 %)

1876 -	Folio	Mai.	Mén.	Ind.	Nom	Prénom	Année de Nai.	Métier
Alouette ( Lieu-dit l' )	27	2	2	794	PÉRET	Thérèse	1821	Mendiant
Alouette ( Lieu-dit l' )	27	2	2	795	TASSIN	Pierre	1807	Mendiant
Bannie ( Lieu-dit la )	26	1	1	779	GARVIN	Jean	1858	Domestique
Bannie ( Lieu-dit la )	27	1	1	781	RAVEAU	Étienne	1816	Domestique
Bannie ( Lieu-dit la )	27	1	1	782	FLEURIER	Jacques	1812	Farinier
Bannie ( Lieu-dit la )	27	1	1	783	CHENU	Marie	1862	Domestique
Bannie ( Lieu-dit la )	27	1	1	784	PICARD	Marguerite	1855	Domestique
Benelle ( Lieu-dit )	16	1	1	459	BARBOT	Emile	1865	Vacher
Benelle ( Lieu-dit )	16	6	6	472	MOUDURIER	Charles	1858	Domestique
Benelle ( Lieu-dit )	16	6	6	473	RASLE	Armantine	1861	Bergère
Benelle ( Lieu-dit )	17	8	8	484	DEVALLIÈRE	Baptiste	1864	Vacher
Benelle ( Lieu-dit )	17	10	10	495	BOUDRAND	Marie	1872	
Bourg ( Bourg le )	2	8	8	36	MIGEON	Antoine	1845	Domestique
Bourg ( Bourg le )	2	8	8	37	GIRARD	Eugénie	1857	Domestique

1876 -	Folio	Mai.	Mén.	Ind.	Nom	Prénom	Année de Nai.	Métier
Bourg ( Bourg le )	4	25	25	93	BOUET	Amélie	1874	
Bourg ( Bourg le )	4	27	27	111	FRELAT	Rose	1860	Couturière
Bréchières (Lieu-dit les)	26	1	1	761	FROMION	Thérèse	1853	Ménagère
Bréchières (Lieu-dit les)	26	1	1	765	GRÉGOIRE	Louis	1858	Domestique
Canatrie ( Lieu-dit )	22	2	2	649	BERTHAUD	Marie	1817	Ménagère journalière
Chanteraine ( Lieu-dit )	22	2	2	657	MORIN	Mauricette	1863	Domestique
Chanteraine ( Lieu-dit )	22	2	2	659	FROMION	Jean	1860	Domestique
Chanteraine ( Lieu-dit )	22	2	2	660	DUT	Isidore	1860	Domestique
Chanteraine ( Lieu-dit )	23	2	2	662	LACROIX	Jean	1855	Domestique
Chanteraine ( Lieu-dit )	23	2	2	663	FONTAINE	Louis	1853	Domestique
Chiron ( Village )	6	3	3	155	FONTAINE	Marie	1862	Bergère
Chiron ( Village )	6	8	8	176	CHERTIER	Paulin	1872	
Colins ( Lieu-dit les )	24	1	1	720	MILLÉRIOUX	Isidore	1860	Domestique
Colins ( Lieu-dit les )	25	1	1	725	POTIER	Célestine	1860	Domestique
Colins ( Lieu-dit les )	25	2	2	728	VOILLON	Marie	1859	Domestique
Colins ( Lieu-dit les )	25	2	2	730	LASNE	Augustine	1858	Domestique
Faulin ( Lieu-dit )	19	2	2	567	JOULIN	Constant	1862	Domestique
Faulin ( Lieu-dit )	20	4	4	579	MAUGARD	François	1857	Domestique
Faulin ( Lieu-dit )	20	4	4	580	BOUCHARD	Louis	1862	Vacher
Foulon ( Lieu-dit le )	26	1	1	770	DAUNY	Marie	1864	Domestique
Foulon ( Lieu-dit le )	26	1	1	771	ROGER	Michel	1862	Laboureur
Haut Boulet (Lieu-dit le)	25	1	1	735	VIMON	Pierre	1852	Domestique
Haut Boulet (Lieu-dit le)	25	1	1	738	MARC	Philippe	1858	Domestique
Margots ( Lieu-dit les )	25	1	1	747	LAMOTTE	Marie	1860	Bergère
Margots ( Lieu-dit les )	25	1	1	748	LAGNEAU	Louis	1859	Domestique
Montpiton ( Lieu-dit )	21	1	1	618	MOREUX	Marie	1860	Bergère
Moulin Blanc (Lieu-dit)	27	1	1	791	BERNEAU	Marie	1862	
Palais ( Lieu-dit le )	23	3	3	689	RAVEAU	Rosalie	1846	Ménagère
Palais ( Lieu-dit le )	23	3	3	690	RAVEAU	Célestine	1808	Ménagère
Palais ( Lieu-dit le )	24	3	3	691	CHANTEREAU	Marie Augustine	1864	
Pascauds (Lieu-dit les)	18	2	2	516	DINOUX	Auguste	1862	Vacher
Pascauds (Lieu-dit les)	18	4	4	524	GAUCHER	Célestin	1858	Domestique
Pascauds (Lieu-dit les)	19	7	7	542	MALLET	Étienne	1797	Rentier
Pesselières ( Village )	9	18	18	260	LEDOUX	Léon	1869	
Pesselières ( Village )	9	19	19	264	VOYON	Pierre	1862	Domestique
Pesselières ( Village )	9	20	20	267	LOGNON	Victorine	1850	Domestique
Pesselières ( Village )	9	21	21	270	MAUGARD	Louise	1814	Ménagère
Pesselières ( Village )	10	24	24	278	JOULIN	Alexandre	1859	Domestique
Pesselières ( Village )	10	24	24	279	ROUZEAU	François	1861	Domestique
Pesselières ( Village )	10	26	26	288	PIVIN	Jules	1861	Vacher
Pesselières ( Village )	10	26	26	290	MILLÉRIOUX	Emile	1852	Domestique
Pesselières ( Village )	10	26	26	292	MILLET	Joseph	1863	
Pesselières ( Village )	10	26	26	294	MILLET	Eugénie	1854	Ménagère

1876 -	Folio	Mai.	Mén.	Ind.	Nom	Prénom	Année de Nai.	Métier
Pesselières ( Village )	11	31	31	311	MALLET	Rosalie	1840	Domestique
Pessilières ( Village )	11	35	35	327	Moreux	Clara	1826	Employée ménagère
Pesselières ( Village )	13	49	49	378	PINSON	Gérémie	1851	Domestique
Pesselières ( Village )	13	49	49	380	LACUEILLE	Marie	1862	Domestique
Pesselières ( Village )	14	52	52	393	MARECHAL	Claude	1864	Domestique
Pontonne ( Lieu-dit la )	26	1	1	755	MILLET	Pauline	1863	Bergère
Vinéry ( Lieu-dit )	14	5	5	415	QUINON	Eugénie	1836	Ménagère

## Les pensionnaires

1876 -	Folio	Mai.	Mén.	Ind.	Noms	Prénoms (profession)	Année de Nai.	Lieu de Naissance
Bourg ( Bourg le )	1	3	3	12	ETIÈVE	Jacques Léon	1863	Jalognes (18116)
Bourg ( Bourg le )	1	3	3	15	ETIÈVE	Joseph Napoléon	1873	Jalognes (18116)
Bourg ( Bourg le )	1	3	3	13	ETIÈVE	Alexandrine	1870	Jalognes (18116)
Bourg ( Bourg le )	1	3	3	14	ETIÈVE	Marie Euphrasie Agnès	1860	Jalognes (18116)
Bourg ( Bourg le )	1	3	3	16	ETIÈVE	Marie Eugénie	1865	Jalognes (18116)
Bourg ( Bourg le )	2	11	11	51	CHANTEREAU	Alexandrine Irène	1870	Jalognes (18116)
Bréchières ( Lieu-dit les )	26	1	1	763	TORTRAT	Valérie	1862	Veaugues (18272)
Foulon ( Lieu-dit le )	26	1	1	772	FAUCHET	François Basile	1876	Jalognes (18116)
Foulon ( Lieu-dit le )	26	1	1	773	FAUCHET	Pierre	1873	Jalognes (18116)

Les pensionnaires sont les fils et filles des employés logés chez leurs employeurs.

## Les nourrissons

1876 -	Folio	Mai.	Mén.	Ind.	Noms	Prénoms	Année de Nai.	Lieu de Naissance
Bourg ( Bourg le )	4	25	25	93	BOUET	Amélie	1874	Cher (le) (18000)
Chanteraine ( Lieu-dit )	22	1	1	650	DAVID	Ernestine	1875	Paris 10e (75010)
Pascauds ( Lieu-dit les )	18	5	5	531	CAMUS	Gaston	1876	Paris (75000)
Pesselières ( Village )	13	51	51	391	BEAUVAIS	Eugène Jean Baptiste	1875	Jalognes (18116)
Vinéry ( Lieu-dit )	15	14	14	450	CARTIER	Valérie	1876	Paris (75000)

## Liste des personnalités

### Le Maire :

Le maire est Collard Auguste N°326, il vie au château, dans le village Pesselière, page N°11, maison N°35, ménage N°35, né le 16/2/1817, à Turin en Italie, capitaine d'artillerie, officier de la légion d'honneur, +4/1/1880 Jalognes (18), x12/10/1847 Havre (le) (76), épouse Lockhart Adélaïde Rosalie (°15/12/1827 New-Orléans, USA (99), +20/10/1901 Jalognes (18))

### Le Curé :

En page N°2, au Bourg, dans la maison N°12, le ménage N°12 est composé du curé Pommereau Audéale Désiré Théophile N°56, né à Coudray (45), le 20/10/1840, curé, +13/1/1905 Aix (18), Père: Pommereau Etienne Désiré, Mère: Hautefeuille Louise Florence. Il est présent avec sa sœur Pommereu Louise et sa mère.

### Le Garde-Champêtre :

En page N°1, au Bourg, dans la maison N°1, le ménage N°1, le garde champêtre est Etiève Agnan, né à Sens-Beaujeu, le 16/2/1833, garde champêtre, ouvrier agricole, x26/1/1859 Jalognes (18), épouse Bernon Rosalie (°4/12/1836 Jalognes (18))

### L'Instituteur :

En page N°1, au Bourg, dans la maison N°35, le ménage N°25, Ayme Louis, né à Saint-Paul-de-Tartas (43215), le 15/12/1839, x20/1/1873 Gron (18), époux Beaufrère Marie Antoinette (°4/2/1854 Villequiers (18))

### Le médecin :

Aucun,

### Le pharmacien :

Aucun

### La sage-femme :

Aucune

## Les personnes remarquables :

### Un receveur ruraliste :

Aucun

### Un facteur :

Aucun

### Un notaire :

Aucun

## Employeurs :

Aucune entreprise, manufacture n'est présente à Jalognes.

## Informations historiques

- 1840 Création du canal latéral à la Loire.
- 1858 L'inauguration de la ligne Paris Clermont-Ferrand en passant par Cosne-Cours-sur-Loire et la gare de Tracy-sur-Loire de l'autre côté de la Loire
- Le phylloxéra maladie de la vigne se déclara dans les vignes du Sancerrois à partir de 1876 et détruisit la totalité de la vigne à partir de 1886.
- Exode des jeunes vers Paris pour trouver du travail.
- 1891 Création du viaduc de Saint-Satur, du pont de chemin de fer sur la Loire à Cosne-Cours-sur-Loire, et de nombreuses voies pour le train économique.
- Exode des jeunes vers Paris pour trouver du travail.
- 1914-1918 1ère guerre mondiale, de nombreux morts parmi les jeunes natifs de Jalognes.
- 1940-1945 2ème guerre mondiale, occupation de la commune par les allemands.

## Répartition des ménages par lieu et par maison

Le nombre de maisons vacantes est la différence entre le nombre de maisons et celles occupées.

À Jalognes aucune maison est vacante dans ce recensement.

1876 -	Maisons				Nb total de Mén.	Nombre de ménages par maison					
	Nb de folio	Nb Tot.	Nb vac.	Nb occup.		1 mé	2 mé	3 mé	4 mé	5 mé	% / total des Ménages
JL01 : Le Bourg	5	35		35	35	35					18,9
JL02 : Alouette ( Lieu-dit l' )	1	2		2	2	2					1,1
JL04 : Bannie ( Lieu-dit la )	1	1		1	1	1					0,5
JL05 : Benelle ( Lieu-dit )	2	13		13	13	13					7,0
JL06 : Bréchières ( Lieu-dit les )	1	1		1	1	1					0,5
JL07 : Caillotes ( Lieu-dit les )	1	3		3	3	3					1,6
JL08 : Canatrie ( Lieu-dit )	1	4		4	4	4					2,2
JL09 : Chanteraine ( Lieu-dit )	1	2		2	2	2					1,1
JL10 : Chiron ( Village )	3	16		16	16	16					8,6
JL11 : Colins ( Lieu-dit les )	1	2		2	2	2					1,1
JL12 : Croix Saint Marc ( Lieu-dit )	1	2		2	2	2					1,1
JL13 : Faulin ( Lieu-dit )	2	5		5	5	5					2,7
JL14 : Foulon ( Lieu-dit le )	1	1		1	1	1					0,5
JL16 : Graveriot ( Lieu-dit le )	1	4		4	4	4					2,2
JL17 : Haut Boulet ( Lieu-dit le )	1	1		1	1	1					0,5
JL18 : Lumourette ( Lieu-dit )	1	2		2	2	2					1,1
JL19 : Margots ( Lieu-dit les )	1	1		1	1	1					0,5
JL20 : Montpiton ( Lieu-dit )	2	5		5	5	5					2,7
JL21 : Moulin Blanc ( Lieu-dit le )	1	1		1	1	1					0,5
JL23 : Palais ( Lieu-dit le )	1	4		4	4	4					2,2
JL24 : Pascauds ( Lieu-dit les )	2	8		8	8	8					4,3
JL25 : Pesselières ( Village )	7	52		52	52	52					28,1
JL26 : Pontonne ( Lieu-dit la )	1	1		1	1	1					0,5
JL28 : Saunière ( Lieu-dit la )	1	5		5	5	5					2,7
JL29 : Vinéry ( Lieu-dit )	2	14		14	14	14					7,6
Total		185		185	185	185					100,0
Pourcentage % sur 185						100,0					

Moyenne du nombre de ménages par maison : 1 ménage par maison.

## Répartition des ménages par lieu et nombre de personnes par maison

Jalognes est composé du bourg et de 24 lieux-dits

1876 -	Nb de personnes par ménage											Total ind
	1	2	3	4	5	6	7	8	9	10	plus	
JL01 : Le Bourg	4	5	4	11	3	3	3	1	0	1		142
JL02 : Alouette ( Lieu-dit l' )		2										4
JL04 : Bannie ( Lieu-dit la )										1		10
JL05 : Benelle ( Lieu-dit )	1	1	2	3	4			2				57
JL06 : Bréchières ( Lieu-dit les )									1			9
JL07 : Caillotes ( Lieu-dit les )		2				1						10
JL08 : Canatrie ( Lieu-dit )	1	1			1	1						14
JL09 : Chanteraine ( Lieu-dit )							1				14	21
JL10 : Chiron ( Village )	1		3	6	2	3	1					69
JL11 : Colins ( Lieu-dit les )								1	1			17
JL12 : Croix Saint Marc ( Lieu-dit )		1		1								6
JL13 : Faulin ( Lieu-dit )		1		1		1			1	1		31
JL14 : Foulon ( Lieu-dit le )								1				8
JL16 : Graveriot ( Lieu-dit le )			1	2		1						17
JL17 : Haut Boulet ( Lieu-dit le )								1				8
JL18 : Lumourette ( Lieu-dit )		2										4
JL19 : Margots ( Lieu-dit les )											12	12
JL20 : Montpiton ( Lieu-dit )				2	1	0	1	0	1			29
JL21 : Moulin Blanc ( Lieu-dit le )				1								4
JL23 : Palais ( Lieu-dit le )			1	1	1	0	1					19
JL24 : Pascauds ( Lieu-dit les )		1	3	2	0	1			1			34
JL25 : Pesselières ( Village )	5	12	13	9	6	1	3	1	1	1		188
JL26 : Pontonne ( Lieu-dit la )						1						6
JL28 : Saunière ( Lieu-dit la )	1		1	1		2						20
JL29 : Vinéry ( Lieu-dit )	1	1	1	7	2	2						56
Total des ménages	14	29	29	47	20	17	10	7	6	4	2	185
Pourcentage ménages / 185 ménages	7,6	15,7	15,7	25,4	10,8	9,2	5,4	3,8	3,2	2,2	1,1	
Total des individus	14	58	87	188	100	102	70	56	54	40	26	795
Pourcentage individus / 795 individus	1,8	7,3	10,9	23,6	12,6	12,8	8,8	7,0	6,8	5,0	3,3	

Moyenne du nombre de personnes par ménage :  $795 \text{ individus} / 185 \text{ ménages} = 4,297$

PEN : 9 Pensionnaires, 110 Employé(e)s, 5 Nourrissons : 124 individus

Moyenne du nombre de personnes par ménage sans PEN :  $(795 - 124) / 185 = 3,627$

## Répartition des familles monoparentales, des couples non mariés

1876 -	Homme (Chef) et Épouse		Homme (Chef) sans Épouse			Femme (Chef) ou Veuve			Couple non marié			Total mén.
	Nb	%	Nb	%	<18	Nb	%	<18	HF	2H	2F	
JL01 : Le Bourg	21	60,0	8	22,9	0	6	17,1	1				35
JL02 : Alouette ( Lieu-dit l' )	1	50,0	1	50,0	0	0	0,0	0				2
JL04 : Bannie ( Lieu-dit la )	1	100,0	0	0,0	0	0	0,0	0				1
JL05 : Benelle ( Lieu-dit )	9	69,2	3	23,1	0	1	7,7	0				13
JL06 : Bréchières ( Lieu-dit les )	1	100,0	0	0,0	0	0	0,0	0				1
JL07 : Caillotes ( Lieu-dit les )	2	66,7	0	0,0	0	1	33,3	0				3
JL08 : Canatrie ( Lieu-dit )	3	75,0	0	0,0	0	1	25,0	0				4
JL09 : Chanteraine ( Lieu-dit )	2	100,0	0	0,0	0	0	0,0	0				2
JL10 : Chiron ( Village )	14	87,5	1	6,2	0	1	6,2	1				16
JL11 : Colins ( Lieu-dit les )	0	0,0	2	100,0	0	0	0,0	0				2
JL12 : Croix Saint Marc ( Lieu-dit )	1	50,0	0	0,0	0	1	50,0	1				2
JL13 : Faulin ( Lieu-dit )	5	100,0	0	0,0	0	0	0,0	0				5
JL14 : Foulon ( Lieu-dit le )	1	100,0	0	0,0	0	0	0,0	0				1
JL16 : Graveriot ( Lieu-dit le )	4	100,0	0	0,0	0	0	0,0	0				4
JL17 : Haut Boulet ( Lieu-dit le )	1	100,0	0	0,0	0	0	0,0	0				1
JL18 : Lumourette ( Lieu-dit )	2	100,0	0	0,0	0	0	0,0	0				2
JL19 : Margots ( Lieu-dit les )	1	100,0	0	0,0	0	0	0,0	0				1
JL20 : Montpiton ( Lieu-dit )	3	60,0	1	20,0	0	1	20,0	0				5
JL21 : Moulin Blanc ( Lieu-dit le )	1	100,0	0	0,0	0	0	0,0	0				1
JL23 : Palais ( Lieu-dit le )	2	50,0	0	0,0	0	2	50,0	0				4
JL24 : Pascauds ( Lieu-dit les )	7	87,5	0	0,0	0	1	12,5	1				8
JL25 : Pesselières ( Village )	30	57,7	13	25,0	2	9	17,3	4				52
JL26 : Pontonne ( Lieu-dit la )	1	100,0	0	0,0	0	0	0,0	0				1
JL28 : Saunière ( Lieu-dit la )	2	40,0	3	60,0	0	0	0,0	0				5
JL29 : Vinéry ( Lieu-dit )	13	92,9	0	0,0	0	1	7,1	0				14
Total et % sur 185 ménages	128	69,2	32	17,3	2	25	13,5	8				185

## Répartition des ménages par lieu et type et nombre de générations

1876 -	1 géné	2 géné			3 géné		4 géné	Em- ployé	Pen- sion- naire
	Époux	E / En	E / Pa	E / Pen	E / Pa / En	E / En / Pen	E / Pa / En / Pen		
JL01 : Le Bourg	12	17	3	1	2	0	0	7	2
JL02 : Alouette ( Lieu-dit l' )	2							1	0
JL04 : Bannie ( Lieu-dit la )	0	1	0	0	0	0	0	1	0
JL05 : Benelle ( Lieu-dit )	3	7	0	0	2	1	0	5	0
JL06 : Bréchières ( Lieu-dit les )	0	1	0	0	0	0	0	1	1
JL07 : Caillotes ( Lieu-dit les )	2	0	0	0	0	1	0	0	0
JL08 : Canatrie ( Lieu-dit )	2	2	0	0	0	0	0	0	0
JL09 : Chanteraine ( Lieu-dit )	0	2	0	0	0	0	0	2	1
JL10 : Chiron ( Village )	1	11	0	0	1	3	0	1	0
JL11 : Colins ( Lieu-dit les )	0	2	0	0	0	0	0	2	0
JL12 : Croix Saint Marc ( Lieu-dit )	1	1	0	0	0	0	0	0	0
JL13 : Faulin ( Lieu-dit )	1	2	0	0	0	2	0	2	0
JL14 : Foulon ( Lieu-dit le )	0	1	0	0	0	0	0	1	1
JL16 : Graveriot ( Lieu-dit le )	0	3	0	0	1	0	0	0	0
JL17 : Haut Boulet ( Lieu-dit le )	0	0	1	0	0	0	0	1	0
JL18 : Lumourette ( Lieu-dit )	2	0	0	0	0	0	0	0	0
JL19 : Margots ( Lieu-dit les )	0	1	0	0	0	0	0	1	0
JL20 : Montpiton ( Lieu-dit )	0	3	0	0	0	2	0	2	0
JL21 : Moulin Blanc ( Lieu-dit le )	1	0	0	0	0	0	0	0	0
JL23 : Palais ( Lieu-dit le )	0	3	0	0	1	0	0	1	0
JL24 : Pascauds ( Lieu-dit les )	1	5	0	0	2	0	0	2	1
JL25 : Pesselières ( Village )	14	32	1	0	2	3	0	10	1
JL26 : Pontonne ( Lieu-dit la )	0	1	0	0	0	0	0	1	0
JL28 : Saunière ( Lieu-dit la )	1	3	0	0	0	1	0	1	0
JL29 : Vinéry ( Lieu-dit )	3	8	0	0	3	0	0	1	1
Total	46	106	5	1	14	13	0	43	8
Pourcentage sur 185 ménages	24,9	57,3	2,7	0,5	7,6	7,0	0,0	23,2	4,3
	24,9	60,5			14,6				

Abréviations :

Chef de famille : époux ou épouse ou veuf ou veuve

Enfant(s) : fils et/ou fille(s)

Petit(s) Enfant(s) : petit(s) fils et/ou petite(s) fille(s)

Parent(s) : père et/ou mère

1 géné : 1 génération

Époux = Homme (Chef) avec ou sans épouse, ou Femme (Chef)

2 géné : 2 générations

E / En = Époux / Enfant(s)

E / Pen = Époux / Petit(s) Enfant(s)

E / Pa = Époux / Parent(s)

3 géné : 3 générations

E / Pa / En = Époux / Parent(s) / Enfant(s)

E / En / Pen = Époux / Enfant(s) / Petit(s) Enfant(s)

E / En / Pa = Époux / Enfant(s) / Parent(s)

4 géné : 4 générations

E / Pa / En / Pen = Époux / Parent(s) / Enfant(s) / Petit(s) Enfant(s)

Employé : nombre de ménages ayant un ou des employés

Pensionnaire : nombre de ménages ayant un ou des pensionnaires ( hommes ou femmes )

## Répartition par type de personnes

1ère série :

H : Homme (Chef)	E : Épouse	F : Femme (Chef)	V : Veuve (Chef)	Vn : Veuve (non chef)
P : Père	M : Mère	Fs : Fils	Fel : Fille	Tot : Total

1876 -	H	E	F	V	Vn	P	M	Fs	Fe	Tot
JL01 : Le Bourg	29	21	6			2	4	17	26	105
JL02 : Alouette ( Lieu-dit l' )	2	1								3
JL04 : Bannie ( Lieu-dit la )	1	1						1		3
JL05 : Benelle ( Lieu-dit )	12	9	1				1	8	16	47
JL06 : Bréchières ( Lieu-dit les )	1	1							1	3
JL07 : Caillotes ( Lieu-dit les )	2	2	1				1	2		8
JL08 : Canatrie ( Lieu-dit )	3	3	1					4	3	14
JL09 : Chanteraine ( Lieu-dit )	2	2						2	3	9
JL10 : Chiron ( Village )	15	14	1			1		20	13	64
JL11 : Colins ( Lieu-dit les )	2							4	2	8
JL12 : Croix Saint Marc ( Lieu-dit )	1	1	1					2	1	6
JL13 : Faulin ( Lieu-dit )	5	5						5	8	23
JL14 : Foulon ( Lieu-dit le )	1	1							1	3
JL16 : Graveriot ( Lieu-dit le )	4	4						3	5	16
JL17 : Haut Boulet ( Lieu-dit le )	1	1				1				3
JL18 : Lumourette ( Lieu-dit )	2	2								4
JL19 : Margots ( Lieu-dit les )	1	1						6	2	10
JL20 : Montpiton ( Lieu-dit )	4	3	1					6	3	17
JL21 : Moulin Blanc ( Lieu-dit le )	1	1								2
JL23 : Palais ( Lieu-dit le )	2	2	2				1	2	8	17
JL24 : Pascauds ( Lieu-dit les )	7	7	1			2	1	5	6	29
JL25 : Pesselières ( Village )	43	30	9			2	2	34	29	149
JL26 : Pontonne ( Lieu-dit la )	1	1						2		4
JL28 : Saunière ( Lieu-dit la )	5	2						4	5	16
JL29 : Vinéry ( Lieu-dit )	13	13	1				1	14	10	52
Total	160	128	25	0	0	8	11	141	142	615
Sexe Masculin : Homme	160					8		141		309
Sexe Féminin: Femme		128	25	0	0		11		142	306

Pour 615 individus sur 795, soit 77,4 % de la population

Homme = 50,2 %,  
Femme = 49,8 %

## 2ème série :

Bfs : Beau-fils	Bfe : Belle-fille	BP : Beau-père	BM : Belle-mère	BS : Belle-sœur
BF : Beau-frère	TA : Tante	Nv : Neveu	Nce : Nièce	Tot : Total

1876 -	Bts	Bfe	BP	BM	BS	BF	On	Nv	Nce	Tot
JL01 : Le Bourg				1						1
JL02 : Alouette ( Lieu-dit l' )										0
JL04 : Bannie ( Lieu-dit la )										0
JL05 : Benelle ( Lieu-dit )				1				1		2
JL06 : Bréchières ( Lieu-dit les )							1			1
JL07 : Caillotes ( Lieu-dit les )										0
JL08 : Canatrie ( Lieu-dit )										0
JL09 : Chanteraine ( Lieu-dit )										0
JL10 : Chiron ( Village )										0
JL11 : Colins ( Lieu-dit les )										0
JL12 : Croix Saint Marc ( Lieu-dit )										0
JL13 : Faulin ( Lieu-dit )		1								1
JL14 : Foulon ( Lieu-dit le )										0
JL16 : Graveriot ( Lieu-dit le )			1							1
JL17 : Haut Boulet ( Lieu-dit le )										0
JL18 : Lumourette ( Lieu-dit )										0
JL19 : Margots ( Lieu-dit les )										0
JL20 : Montpiton ( Lieu-dit )		1								1
JL21 : Moulin Blanc ( Lieu-dit le )									1	1
JL23 : Palais ( Lieu-dit le )				1						1
JL24 : Pascauds ( Lieu-dit les )										0
JL25 : Pesselières ( Village )	2	2	1	1	1	1			2	10
JL26 : Pontonne ( Lieu-dit la )										0
JL28 : Saunière ( Lieu-dit la )										0
JL29 : Vinéry ( Lieu-dit )				2						2
Total	2	4	2	6	1	1	1	1	3	21
Sexe Masculin : Homme	2		2		1		1	1		7
Sexe Féminin : Femme		4		6		1			3	14

Pour 21 individus sur 795, soit 2,6% de la population

Homme = 33,3 %  
Femme = 66,7 %

### 3ème série :

Fr = Frère	Sr = Sœur	Ge = Gendre	Pfs = Petit-fils	Pfe = Petit-fille
Eyé = Employé	Eye = Employée	PeH = Pensionnaire homme, Nourrisson	PeF = Pensionnaire femme, Nourrissonne	Tot : Total

1876 -	Fr	Sr	Ge	Pfs	Pfe	Eyé	Eye	PeH	PeF	Tot
JL01 : Le Bourg	1	6	2	1	2	7	10	2	5	36
JL02 : Alouette ( Lieu-dit l' )							1			1
JL04 : Bannie ( Lieu-dit la )						5	2			7
JL05 : Benelle ( Lieu-dit )	1			1		4	2			8
JL06 : Bréchières ( Lieu-dit les )	1					2	1		1	5
JL07 : Caillotes ( Lieu-dit les )				1	1					2
JL08 : Canatrie ( Lieu-dit )										0
JL09 : Chanteraine ( Lieu-dit )						9	2		1	12
JL10 : Chiron ( Village )				2	1		1			4
JL11 : Colins ( Lieu-dit les )						4	4			8
JL12 : Croix Saint Marc ( Lieu-dit )										0
JL13 : Faulin ( Lieu-dit )				2		4	1			7
JL14 : Foulon ( Lieu-dit le )						2	1	2		8
JL16 : Graveriot ( Lieu-dit le )										0
JL17 : Haut Boulet ( Lieu-dit le )	1					4				5
JL18 : Lumourette ( Lieu-dit )										0
JL19 : Margots ( Lieu-dit les )						1	1			2
JL20 : Montpiton ( Lieu-dit )				1	3	4	3			11
JL21 : Moulin Blanc ( Lieu-dit le )	1									1
JL23 : Palais ( Lieu-dit le )							1			1
JL24 : Pascauds ( Lieu-dit les )						3	1	1		5
JL25 : Pesselières ( Village )				2	1	12	13	1		29
JL26 : Pontonne ( Lieu-dit la )						1	1			2
JL28 : Saunière ( Lieu-dit la )				1	1	1	1			4
JL29 : Vinéry ( Lieu-dit )						1			1	2
Total	5	6	2	11	9	64	46	6	8	157
Sexe Masculin : Homme	5		2	11		64		6		88
Sexe Féminin: Femme		6			9		46		8	69

Pour 157 individus sur 795, soit 19,7 % de la population

Homme = 56,1 %  
Femme = 43,9 %

### Hors tableau :

JL10 Chiron ; Tante 1

JL11 Colins : Amie 1

## Tableau récapitulatif :

	Homme	Femme	Total	%
1ère série	309	306	615	77,4
2ème série	7	14	21	2,6
3ème série	88	69	157	19,7
Hors tableau	0	2	2	0,3
Total	404	391	795	100,0
Pourcentage %	50,8	49,2	100,0	

## Représentation par sexe et génération :

H (1) : Homme (Chef)	F (2) : Épouse, Femme (Chef), Veuve	H (3) : Père, Beau-Père, Grand- père	F (4) : Mère, Belle-mère, Grand- mère
H (5) : Fils, Beau-fils, Petit-fils	F(6): Fille, Belle-fille, Petite-fille, arrière-petite-fille	H (7) : Beau-frère, Neveu, Frère, Gendre, Oncle, petit-ne- veu	F (8) : Belle-sœur, Tante, Nièce, Sœur, Petite-nièce
H (9) : Employé, Pensionnaire, nourrisson	F (10) : Employé, Pensionnaire (F), nourrisson (F)	H (11) : Totaux des Hommes	F (12) : Totaux des Femmes

1876 -	Famille								Hors famille		Totaux	
	Époux		Parents		Enfants		Reste famille		H (9)	F (10)	H (11)	F (12)
	H (1)	F (2)	H (3)	F (4)	H (5)	F (6)	H (7)	F (8)				
JL01 : Le Bourg	29	27	2	5	18	28	3	6	9	15	61	81
JL02 : Alouette	2	1	0	0	0	0	0	0	0	1	2	2
JL04 : Bannie	1	1	0	0	1	0	0	0	5	2	7	3
JL05 : Benelle	12	10	0	2	9	16	2	0	4	2	27	30
JL06 : Bréchières	1	1	0	0	0	1	2	0	2	2	5	4
JL07 : Caillotes	2	3	0	1	3	1	0	0	0	0	5	5
JL08 : Canatrie	3	4	0	0	4	3	0	0	0	0	7	7
JL09 : Chanteraine	2	2	0	0	2	3	0	0	9	3	13	8
JL10 : Chiron	15	15	1	0	22	14	0	0	0	2	38	31
JL11 : Colins	2	0	0	0	4	2	0	0	4	5	10	7
JL12 : Croix Saint Marc	1	2	0	0	2	1	0	0	0	0	3	3
JL13 : Faulin	5	5	0	0	7	9	0	0	4	1	16	15
JL14 : Foulon	1	1	0	0	0	1	0	0	4	1	5	3
JL16 : Graveriot	4	4	1	0	3	5	0	0	0	0	8	9
JL17 : Haut Boulet	1	1	1	0	0	0	1	0	4	0	7	1
JL18 : Lumourette	2	2	0	0	0	0	0	0	0	0	2	2
JL19 : Margots	1	1	0	0	6	2	0	0	1	1	8	4
JL20 : Montpiton	4	4	0	0	7	7	0	0	4	3	15	14
JL21 : Moulin Blanc	1	1	0	0	0	0	1	1	0	0	2	2
JL23 : Palais	2	4	0	2	2	8	0	0	0	1	4	15
JL24 : Pascauds	7	8	2	1	5	6	0	0	4	1	18	16
JL25 : Pesselières	43	39	3	3	38	32	1	3	13	13	98	90
JL26 : Pontonne	1	1	0	0	2	0	0	0	1	1	4	2
JL28 : Saunière	5	2	0	0	5	6	0	0	1	1	11	9
JL29 : Vinéry	13	14	0	3	14	10	0	0	1	1	28	28
Totaux	160	153	10	17	154	155	10	10	70	56	404	391
	313		27		309		20		126		795	
% total	39,4		3,4		38,9		2,5		15,8		100,0	

## Répartition suivant l'âge

Utilisation des dates recherchées dans les actes d'état civil et suppression des doublons.

Âge	Année	F	H	H+F	H-F	Âge	Année	F	H	H+F	H-F
0	1876	8	11	19	3	39	1837	3	4	7	1
1	1875	8	7	15	-1	40	1836	6	3	9	-3
2	1874	10	8	18	-2	41	1835	4	5	9	1
3	1873	8	11	19	3	42	1834	6	4	10	-2
4	1872	11	6	17	-5	43	1833	5	3	8	-2
5	1871	7	6	13	-1	44	1832	2	4	6	2
6	1870	9	11	20	2	45	1831	4		4	-4
7	1869	8	9	17	1	46	1830	9	8	17	-1
8	1868	8	6	14	-2	47	1829	6	5	11	-1
9	1867	8	9	17	1	48	1828	5	6	11	1
10	1866	7	12	19	5	49	1827	2	3	5	1
11	1865	7	10	17	3	50	1826	7	3	10	-4
12	1864	5	11	16	6	51	1825	4	9	13	5
13	1863	6	10	16	4	52	1824	1	6	7	5
14	1862	10	13	23	3	53	1823	3	6	9	3
15	1861	10	4	14	-6	54	1822	1	4	5	3
16	1860	12	6	18	-6	55	1821	5		5	-5
17	1859	11	6	17	-5	56	1820	2	8	10	6
18	1858	5	12	17	7	57	1819	4	4	8	0
19	1857	6	2	8	-4	58	1818	4	3	7	-1
20	1856	6	4	10	-2	59	1817	2	2	4	0
21	1855	9	11	20	2	60	1816	1	3	4	2
22	1854	6	4	10	-2	61	1815	3		3	-3
23	1853	4	1	5	-3	62	1814	4	6	10	2
24	1852	5	6	11	1	63	1813	1	2	3	1
25	1851	9	5	14	-4	64	1812		5	5	5
26	1850	6	6	12	0	65	1811	7	3	10	-4
27	1849	4	7	11	3	66	1810	3	3	6	0
28	1848	3	3	6	0	67	1809		1	1	1
29	1847	8	5	13	-3	68	1808	3		3	-3
30	1846	5	7	12	2	69	1807	1	2	3	1
31	1845	4	5	9	1	70	1806	5		5	-5
32	1844	6	4	10	-2	71	1805		2	2	2
33	1843	9	2	11	-7	72	1804	1	2	3	1
34	1842	5	2	7	-3	73	1803	1		1	-1
35	1841	2	7	9	5	74	1802		3	3	3
36	1840	6	7	13	1	75	1801	1	1	2	0
37	1839	4	7	11	3	76	1800	1	1	2	0
38	1838	1	6	7	5	77	1799	2		2	-2

Âge	Année	F	H	H+F	H-F	Âge	Année	F	H	H+F	H-F
78	1798	2		2	-2	82	1794	1	1	2	0
79	1797		3	3	3	83	1793		2	2	2
81	1795		1	1	1		Total	388	400	788	12
							%	49,2	50,8	100	

## Écart de date entre les relevés et les informations trouvées

Delta entre les années indiquées dans le recensement et les années trouvées dans les actes de l'état civil.

Delta	Nombre	0	+1	+2	+3
-12	1				
-11	1				
-10	1				
-9	4				
-8	1				
-7	1				
-6	10				
-5	6				
-4	3				
-3	8				
-2	24				
-1	93				
0	515	515			
1	85		693		
2	21			738	
3	4				745
4	4				
5	3				
6	3				
7	1				
9	4				
10	1				
11	1				
Total	795	515	693	738	745
%	100,0	64,8	87,2	92,8	93,7

Liste des personnes ayant des dates à plus de trois années d'écart entre les dates du recensement et de l'état civil :

1876 - Lieu	Folio	Mai.	Mén	Ind.	Noms	Prénoms	Date	Delta	Code Individu
Vinéry	14	3	3	410	PLANCHON	Madeleine	1798	-12	F181001.18079.PAM
Chiron	5	2	2	146	ANDRÉ	Emmanuel	1859	-11	H187007.18110.ADE
Pesselières	12	41	41	355	LAGARDE	Marie	1819	-10	F182902.18077.LGM *
Benelle	16	6	6	478	MILLÉRIOUX	Jean Baptiste	1830	-9	H183903.18079.MLJ *
Benelle	17	10	10	491	GRESSIN	Jeanne	1816	-9	F182502.18151.GEJ
Chiron	6	7	7	173	MILLÉRIOUX	Pierre André	1847	-9	H185611.18079.MLP *
Margots	25	1	1	746	MORIN	Pierre	1820	-9	H182905.18019.MRP
Faulin	20	3	3	577	LEFEVRE	Jeanne	1827	-8	F183503.18094.LFJ *
Vinéry	14	1	1	401	MILLÉRIOUX	François Auguste	1866	-7	H187301.18116.MLF
Benelle	16	7	7	479	MILLÉRIOUX	Marie Pierre Henri	1857	-6	H186310.18116.MLM *

1876 - Lieu	Folio	Mai.	Mén	Ind.	Noms	Prénoms	Date	Delta	Code Individu
Bourg	1	1	1	1	ETIÈVE	Agnan	1827	-6	H183302.18249.EIA *
Palais	23	1	1	681	BALLAND	Pierre	1817	-6	H182306.18098.BLP *
Palais	24	3	3	693	BARBEAU	Marguerite	1817	-6	F182312.18094.BRM *
Pesselières	10	24	24	281	MILLÉRIOUX	Jean Baptiste André	1867	-6	H187308.18116.MLJ
Pesselières	11	34	34	324	MELLIN	Jean Baptiste	1787	-6	H179302.18116.MLJ
Pesselières	11	35	35	326	COLLARD	Auguste	1811	-6	H181702.99127.CLA
Pesselières	12	37	37	337	PINSON	Justine	1837	-6	F184304.18116.PNJ
Pesselières	13	46	46	372	GAUDINOUX	Alexandrine	1860	-6	F186606.18116.GUA
Vinéry	14	1	1	403	PENNET	Marie Marguerite	1830	-6	F183608.18163.PNM *
Caillotes	24	1	1	702	MILLET	Célestine	1820	-5	F182505.18116.MLC *
Canatrie	23	3	3	676	CLÉMENT	Jacques	1836	-5	H184103.18019.CEJ
Chiron	7	13	13	202	RAFFESTIN	Jean	1827	-5	H183212.18116.RFJ *
Pesselières	8	6	6	225	BERNON	Jules	1839	-5	H184410.18287.BRJ *
Pesselières	12	38	38	340	BEIGNEUX	Rose	1801	-5	F180607.18116.BIR
Pesselières	13	44	44	369	GAUDIN	Etienne	1819	-5	H182407.18094.GUE *
Bourg	2	13	13	59	JOULIN	Charles	1837	-4	H184111.18105.JUC *
Pesselières	10	26	26	295	MILLET	Solange	1809	-4	F181305.18079.MLS
Pesselières	12	39	39	346	VETOIS	Pierre	1836	-4	H184004.18132.VTP *
Caillotes	24	3	3	707	FRELAT	Marie Geneviève	1825	4	F182110.18104.FEM *
Pesselières	8	1	1	213	MILLET	Pierre	1840	4	H183602.18116.MLP
Pesselières	12	35	35	332	LOCKHART	Adélaïde Rosalie	1831	4	F182712.99404.LCA *
Pesselières	12	40	40	349	VERRIER	Marie Alexandrine	1844	4	F184009.18104.VRM *
Bourg	3	18	18	75	CHAUVEAU	Véronique	1836	5	F183101.18116.CAV *
Bourg	4	26	26	102	DEVALLIÈRE	Jean Baptiste	1868	5	H186303.18116.DVJ *
Pesselières	11	35	35	329	COLLARD	Blanche	1856	5	F185104.76375.CLB
Benelle	16	6	6	475	MILLÉRIOUX	Marie Rosalie	1866	6	F186009.18116.MLM
Benelle	16	6	6	476	MILLÉRIOUX	Rosalie	1866	6	F186009.18116.MLR
Pesselières	11	35	35	328	MILLET	Célestine	1831	6	F182505.18116.MLC *
Caillotes	24	2	2	704	MARÉCHAL	Marie Louise Augustine	1826	7	F181907.18132.MRM *
Bannie	26	1	1	779	GARVIN	Jean	1858	9	H184900.18000.GRJ
Pascauds	18	2	2	519	PINSON	Jean	1802	9	H179308.18098.PNJ
Pesselières	9	11	11	242	MOUDURIER	Marie	1816	9	F180704.18019.MUM *
Pesselières	12	37	37	338	GOBIN	Jacques Henri Eugène	1849	9	H184006.18116.GBJ *
Bourg	1	2	2	5	FROMION	Marie	1816	10	F180602.18287.FOM
Chiron	7	9	9	186	MOREUX	Solange	1844	11	F183306.18272.MRS *

## Répartition des enfants scolarisés :

Âge(s)	F	H	Total	%
5	7	6	13	9,8
6	9	11	20	15,0
7	8	9	17	12,8
8	8	6	14	10,5
9	8	9	17	12,8
10	7	12	19	14,3
11	7	10	17	12,8
12	5	11	16	12,0
Total	59	74	133	100,0
%	44,4	55,6	100,0	

133 enfants sont scolarisables à l'école primaire jusqu'au Certificat d'Études.  
1 instituteur est présent dans le village.

## Mois de naissance :

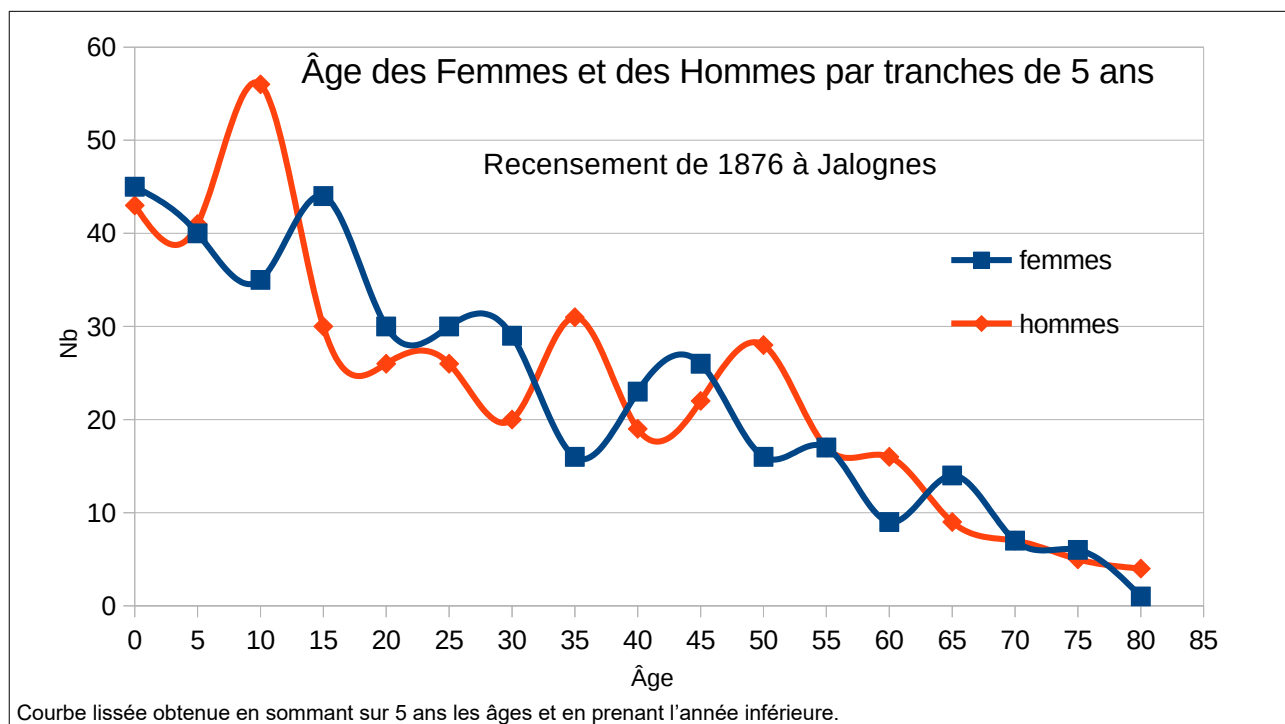
Utilisation des dates recherchées dans les actes d'état civil.

Mois	F	%	H	%	HF	%
Sans date	43	48,3	46	51,7	89	11,3
Janvier	39	54,9	32	45,1	71	9,0
Février	25	48,1	27	51,9	52	6,6
Mars	26	40,6	38	59,4	64	8,1
Avril	33	50,8	32	49,2	65	8,2
Mai	26	53,1	23	46,9	49	6,2
Juin	24	49,0	25	51,0	49	6,2
Juillet	22	45,8	26	54,2	48	6,1
Août	32	47,1	36	52,9	68	8,6
Septembre	21	45,7	25	54,3	46	5,8
Octobre	27	45,8	32	54,2	59	7,5
Novembre	36	60,0	24	40,0	60	7,6
Décembre	34	50,0	34	50,0	68	8,6
Total, %	388	49,2	400	50,8	788	100,0

## Répartition des âges par tranches de 5 ans :

Tranche d'années		Tranche d'âges		Nombre d'individus			Pourcentage population		
Année min	Année max	âge Min	Âge Max	Nb F	Nb H	Nb F+H	%	cumul	cumul inverse
1872	1876	0	4	45	43	88	11,2	11,2	100,0
1867	1871	5	9	40	41	81	10,3	21,4	88,8
1862	1866	10	14	35	56	91	11,5	33,0	78,6
1857	1861	15	19	44	30	74	9,4	42,4	67,0
1852	1856	20	24	30	26	56	7,1	49,5	57,6
1847	1851	25	29	30	26	56	7,1	56,6	50,5
1842	1846	30	34	29	20	49	6,2	62,8	43,4
1837	1841	35	39	16	31	47	6,0	68,8	37,2
1832	1836	40	44	23	19	42	5,3	74,1	31,2
1827	1831	45	49	26	22	48	6,1	80,2	25,9
1822	1826	50	54	16	28	44	5,6	85,8	19,8
1817	1821	55	59	17	17	34	4,3	90,1	14,2
1812	1816	60	64	9	16	25	3,2	93,3	9,9
1807	1811	65	69	14	9	23	2,9	96,2	6,7
1802	1806	70	74	7	7	14	1,8	98,0	3,8
1797	1801	75	79	6	5	11	1,4	99,4	2,0
1792	1796	80	84	1	4	5	0,6	100,0	0,6
Total				388	400	788	100,0		

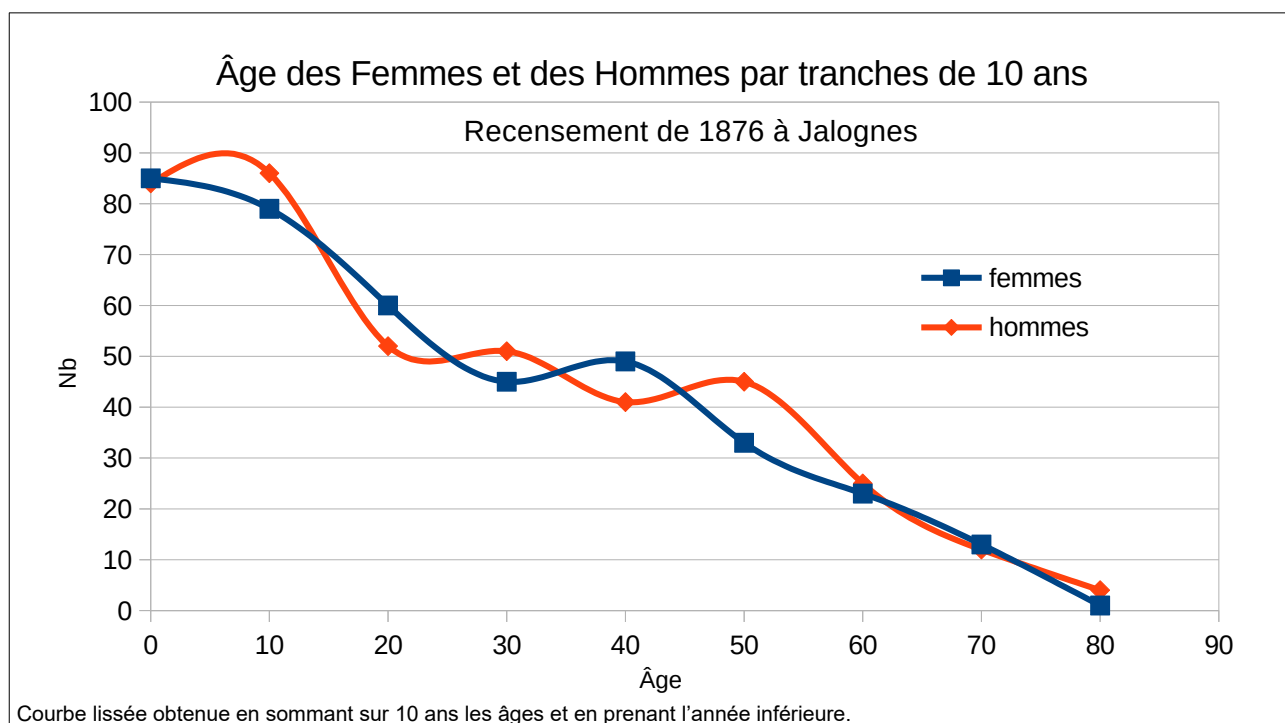
Les 7 doublons ont été supprimés.



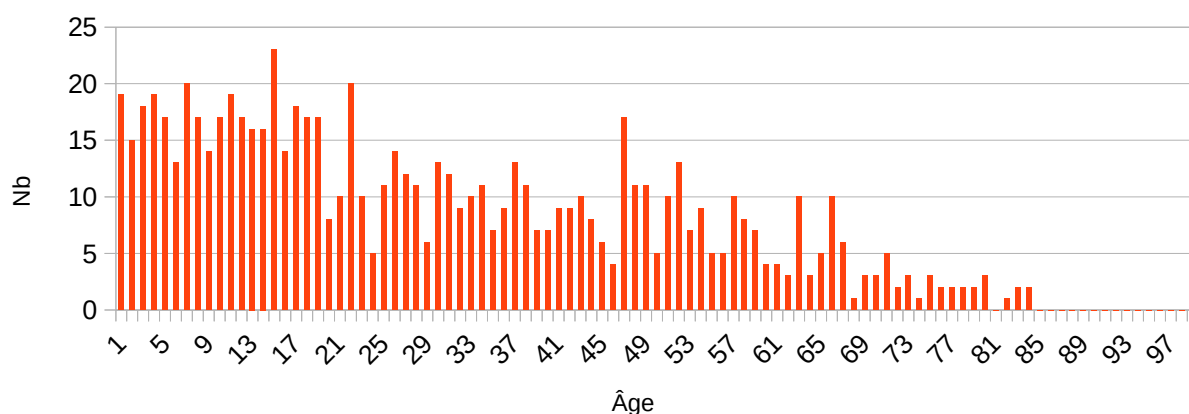
## Répartition des âges par décade de tous les individus :

Utilisation des dates recherchées dans les actes d'état civil.

Âge		Année		Femmes		Hommes		H + F	% Total	% Cumul	%Cumul inverse
Min.	Max.	Min.	Max.	Nb.	%	Nb	%	Nb			
0	9	1867	1876	85	50,3	84	49,7	169	21,4	21,4	100,0
10	19	1857	1866	79	47,9	86	52,1	165	20,9	42,4	78,6
20	29	1847	1856	60	53,6	52	46,4	112	14,2	56,6	57,6
30	39	1837	1846	45	46,9	51	53,1	96	12,2	68,8	43,4
40	49	1827	1836	49	54,4	41	45,6	90	11,4	80,2	31,2
50	59	1817	1826	33	42,3	45	57,7	78	9,9	90,1	19,8
60	69	1807	1816	23	47,9	25	52,1	48	6,1	96,2	9,9
70	79	1797	1806	13	52,0	12	48,0	25	3,2	99,4	3,8
80	89	1787	1796	1	20,0	4	80,0	5	0,6	100,0	0,6
Total				388	49,2	400	50,8	788	100,0		

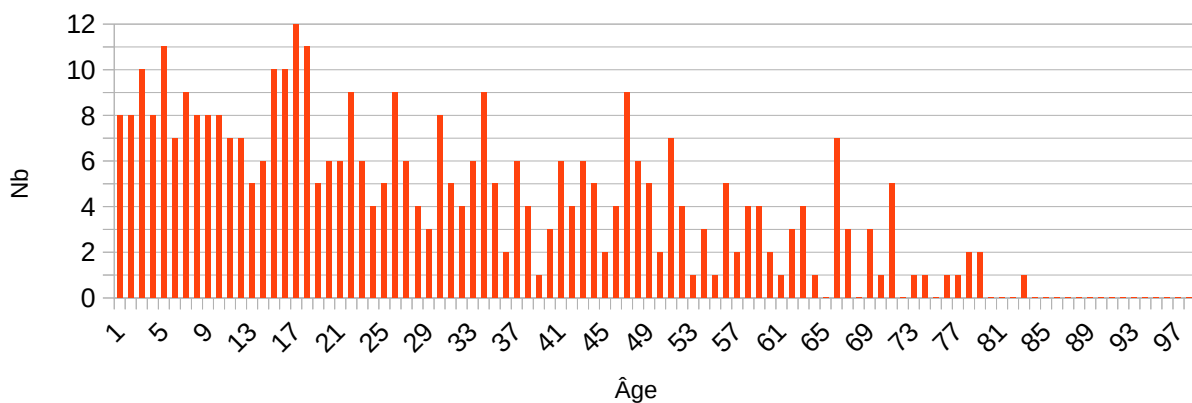


### Âge de la population - Recensement de 1876 à Jalognes



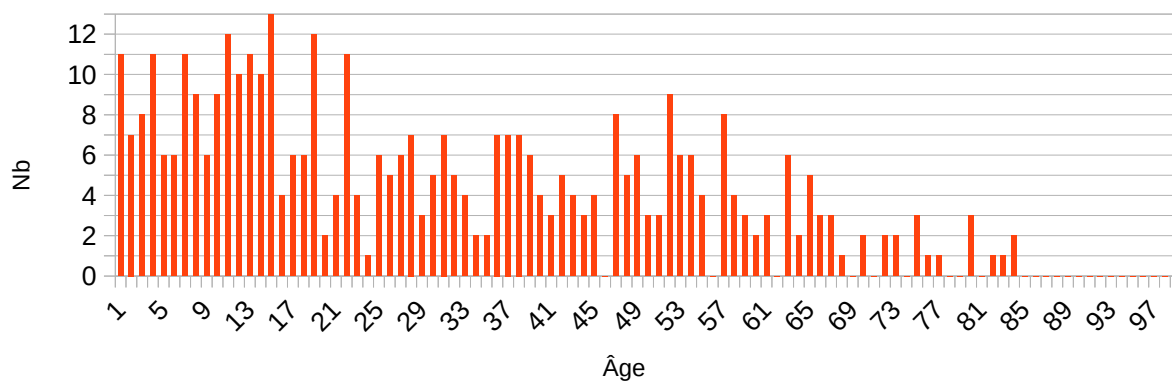
Moyenne : 28,8 ans, Écart-type : 20,9

### Âge des Femmes - Recensement de 1876 à Jalognes



Moyenne : 28,3 ans, Écart-type : 20,5

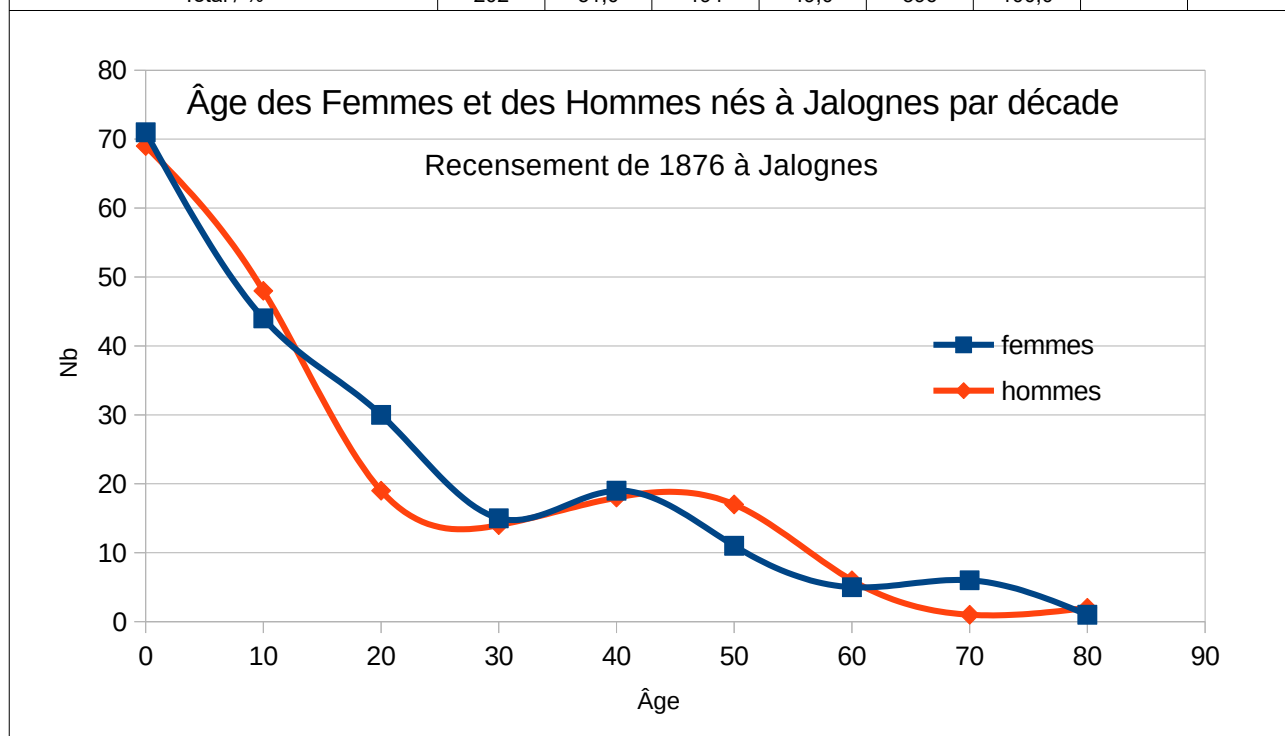
### Âge des Hommes - Recensement de 1876 à Jalognes



Moyenne : 29,2 ans, Écart-type : 21,3

## Répartition des âges par décade des individus nés à Jalognes:

Âge		Année		Femmes		Hommes		H + F	% Total	% Cumul	%Cumul inverse
Min.	Max.	Min.	Max.	Nb.	%	Nb	%	Nb			
0	9	1867	1876	71	50,7	69	49,3	140	35,4	35,4	100,0
10	19	1857	1866	44	47,8	48	52,2	92	23,2	58,6	64,6
20	29	1847	1856	30	61,2	19	38,8	49	12,4	71,0	41,4
30	39	1837	1846	15	51,7	14	48,3	29	7,3	78,3	29,0
40	49	1827	1836	19	51,4	18	48,6	37	9,3	87,6	21,7
50	59	1817	1826	11	39,3	17	60,7	28	7,1	94,7	12,4
60	69	1807	1816	5	45,5	6	54,5	11	2,8	97,5	5,3
70	79	1797	1806	6	85,7	1	14,3	7	1,8	99,2	2,5
80	89	1787	1796	1	33,3	2	66,7	3	0,8	100,0	0,8
Total / %				202	51,0	194	49,0	396	100,0		



## Les moyennes d'âge

1876	Hommes		Femmes		Hommes + Femmes	
	Jalognes	Tous	Jalognes	Tous	Jalognes	Tous
Né(e) à	Jalognes	Tous	Jalognes	Tous	Jalognes	Tous
Nombre d'individu	194	400	202	388	396	788
Moyenne d'âge ( ans)	21,5	29,2	21,9	28,3	21,7	28,8
Écart-type	18,5	21,3	19,4	20,5	19,6	20,9

1876 - Âge des Femmes Date Naissance	Âge Min		Âge Max		Âge Moyen		Nb d'ind.		Âge < 16 ans		Âge > 55 ans	
		Née en		Née en	x ans	Ec.T.	Nb	%	Nb	%	Nb	%
JL01 : Le Bourg	10m	1876	78	1798	29,6	20,6	81	57,0	23	28,4	13	16,0
JL02 : Alouette	55	1821	60	1816	57,5	3,5	2	50,0	0	0,0	1	50,0
JL04 : Bannie	14	1862	70	1806	35,0	30,5	3	30,0	1	33,3	1	33,3
JL05 : Benelle	2	1874	73	1803	27,9	21,3	30	52,6	11	36,7	5	16,7
JL06 : Bréchières	1	1875	30	1846	17,0	12,5	4	44,4	2	50,0	0	0,0
JL07 : Caillotes	6	1870	77	1799	48,0	25,9	5	50,0	1	20,0	2	40,0
JL08 : Canatrie	4	1872	60	1816	32,0	25,5	7	50,0	3	42,9	2	28,6
JL09 : Chanteraine	1	1875	47	1829	18,7	14,9	8	38,1	3	37,5	0	0,0
JL10 : Chiron	9	1876	80	1796	30,1	21,7	31	44,9	11	35,5	4	12,9
JL11 : Colins	16	1860	58	1818	27,0	15,3	7	41,2	0	0,0	1	14,3
JL12 : Croix Saint Marc	6	1870	46	1830	29,3	20,8	3	50,0	1	33,3	0	0
JL13 : Faulin	3	1873	57	1819	26,7	18,3	15	48,4	4	26,7	2	13,3
JL14 : Foulon	12	1864	45	1831	26,0	17,1	3	37,5	1	33,3	0	0,0
JL16 : Graveriot	2	1874	57	1819	21,3	18,7	9	52,9	5	55,6	1	11,1
JL17 : Haut Boulet	27	1849	27	1849	27,0		1	12,5	0	0,0	0	0,0
JL18 : Lumourette	41	1835	82	1894	61,5	29,0	2	50,0	0	0,0	1	50,0
JL19 : Margots	1	1875	46	1830	19,5	18,9	4	33,3	2	50,0	0	0,0
JL20 : Montpiton	4	1872	72	1804	25,5	20,6	14	48,3	6	42,9	2	14,3
JL21 : Moulin Blanc	14	1862	39	1837	26,5	17,7	2	50,0	1	50,0	0	0,0
JL23 : Palais	2	1874	68	1808	25,6	22,6	15	78,9	8	53,3	3	20,0
JL24 : Pascauds	10m	1876	80	1796	31,6	22,1	16	47,1	4	25,0	2	12,5
JL25 : Pesselières	3s	1876	75	1801	27,5	19,2	90	47,9	27	30,0	10	11,1
JL26 : Pontonne	13	1863	61	1815	37,0	33,9	2	33,3	1	50,0	1	50,0
JL28 : Saunière	5	1871	48	1828	23,8	16,6	9	45,0	3	33,3	0	0,0
JL29 : Vinéry	5m	1876	78	1798	30,0	23,9	28	50,0	11	39,3	4	14,3
Total	5m	1876	82	1894	28,3	20,5	391	49,2	129	33,0	55	14,1

1876 - Âge des hommes Date Naissance	Âge Min		Âge Max		Âge Moyen		Nb d'ind.		Âge < 16 ans		Âge > 55 ans	
		Né en		Né en	X ans	Ec.T.	Nb	%	Nb	%	Nb	%
JL01 : Le Bourg	10m	1876	82	1794	32,9	21,4	61	43,0	18	29,5	9	14,8
JL02 : Alouette	63	1813	69	1807	66,0	4,2	2	50,0	0	0,0	2	100,0
JL04 : Bannie	14	1862	72	1804	41,3	24,6	7	70,0	1	14,3	3	42,9
JL05 : Benelle	1	1875	72	1804	31,1	22,4	27	47,4	10	37,0	5	18,5
JL06 : Bréchières	13	1863	50	1826	25,6	14,8	5	55,5	1	20,0	0	0,0
JL07 : Caillotes	3	1873	62	1814	28,2	24,4	5	50,0	2	40,0	1	20,0
JL08 : Canatrie	1	1875	62	1814	25,6	25,2	7	50,0	4	57,1	1	14,3
JL09 : Chanteraine	7	1869	52	1824	23,8	12,7	13	61,9	2	15,4	0	0,0
JL10 : Chiron	12j	1876	75	1801	29,7	22,4	38	55,1	14	36,8	7	18,4
JL11 : Colins	10	1866	65	1811	27,6	18,1	10	58,8	3	30,0	1	10,0
JL12 : Croix Saint Marc	1	1875	41	1835	17,3	21,0	3	50,0	2	66,7	0	0
JL13 : Faulin	3m	1876	65	1811	24,6	22,0	16	51,6	8	50,0	2	12,5
JL14 : Foulon	6m	1876	48	1828	19,0	20,0	5	62,5	3	60,0	0	0,0
JL16 : Graveriot	1m	1876	60	1816	31,7	20,9	8	47,1	2	25,0	1	12,5
JL17 : Haut Boulet	12	1864	56	1820	27,1	13,9	7	87,5	1	14,3	1	14,3
JL18 : Lumourette	33	1843	76	1800	54,5	30,4	2	50,0	0	0,0	1	50,0
JL19 : Margots	5	1871	56	1820	21,5	15,9	8	66,7	3	37,5	1	12,5
JL20 : Montpiton	2	1874	81	1795	28,8	26,3	15	51,7	6	40,0	3	20,0
JL21 : Moulin Blanc	44	1862	48	1828	46,0	2,8	2	50,0	0	0,0	0	0,0
JL23 : Palais	15	1861	59	1817	36,5	23,2	4	20,1	1	25,0	1	25,0
JL24 : Pascauds	7m	1876	79	1797	31,8	26,9	18	52,9	8	44,4	5	27,8
JL25 : Pesselières	1m	1876	89	1787	27,9	21,5	98	52,1	38	38,8	15	15,3
JL26 : Pontonne	14	1862	57	1819	29,5	18,9	4	66,7	1	25,0	1	25,0
JL28 : Saunière	7	1869	64	1812	32,4	22,1	11	55,0	4	36,4	2	18,2
JL29 : Vinéry	7m	1876	57	1819	25,2	18,9	28	50,0	12	42,9	1	3,6
Total	12j	1876	89	1787	29,2	21,3	404	50,8	144	35,6	63	15,6

1876 - Âge des Femmes et Hommes Date Naissance	Âge Min		Âge Max		Âge Moyen		Nb d'ind.	Âge < 16 ans		Âge > 55 ans		Ecart-max
		Né en	X ans	Né en	X ans	Ec.T.	Nb	Nb	%	Nb	%	
JL01 : Le Bourg	10m	1876	82	1794	31,0	20,9	142	41	28,9	22	15,5	67
JL02 : Alouette	55	1821	69	1807	61,7	5,9	4	0	0,0	3	75,0	3
JL04 : Bannie	14	1862	72	1804	39,4	24,9	10	2	50,0	4	40,0	29
JL05 : Benelle	1	1874	73	1803	29,4	21,7	57	21	36,8	10	17,5	60
JL06 : Bréchières	1	1875	50	1826	21,8	13,8	9	3	33,3	0	0,0	21
JL07 : Caillotes	3	1873	77	1799	38,1	25,9	10	3	30,0	3	30,0	27
JL08 : Canatrie	1	1875	62	1814	28,8	24,5	14	50	50,0	3	42,9	2
JL09 : Chanteraine	1	1875	47	1829	21,9	13,4	21	5	23,8	0	0,0	27
JL10 : Chiron	12j	1876	80	1796	29,9	22,0	69	25	36,2	11	15,9	50
JL11 : Colins	10	1866	65	1811	27,4	16,5	17	3	17,7	2	11,8	43
JL12 : Croix Saint Marc	1	1875	46	1830	23,3	19,8	6	3	50,0	0	0,0	35
JL13 : Faulin	3m	1876	65	1811	25,6	20,0	31	12	38,7	4	12,9	60
JL14 : Foulon	6m	1876	48	1828	21,6	18,0	8	4	50,0	0	0,0	48
JL16 : Graveriot	1m	1876	60	1816	26,2	19,9	17	7	41,2	2	11,8	40
JL17 : Haut Boulet	12	1864	56	1820	27,1	12,9	8	1	12,5	1	12,5	30
JL18 : Lumourette	33	1843	82	1894	58	24,6	4	0	0,0	2	50,0	8
JL19 : Margots	1	1875	56	1820	20,8	16,1	12	5	41,7	1	8,3	55
JL20 : Montpiton	2	1874	81	1795	27,2	23,4	29	12	41,4	5	17,2	70
JL21 : Moulin Blanc	14	1862	48	1828	36,2	15,3	4	1	25,0	0	0,0	34
JL23 : Palais	2	1874	68	1808	27,9	22,5	19	9	47,4	4	21,1	58
JL24 : Pascauds	7m	1876	80	1796	31,7	24,4	34	12	35,3	7	20,6	31
JL25 : Pesselières	3s	1876	89	1787	27,7	20,4	188	65	34,6	25	13,3	81
JL26 : Pontonne	13	1863	61	1815	32,0	21,4	6	2	33,3	2	33,3	35
JL28 : Saunière	5	1871	64	1812	28,5	19,8	20	7	35,0	2	10,0	43
JL29 : Vinéry	5m	1876	78	1798	27,6	21,2	56	23	41,1	5	8,9	31
Total	12j	1876	89	1787	28,8	20,9	795	316	39,7	118	14,8	81

## Répartition suivant le lieu de naissance

### Répartition dans le Cher

Le lieu de Naissance avec comme département le Cher représente 777 individus sur 795 individus, soit 97,7 %, réparti sur plus de 53 communes.

Rappel : Pour 63 individus, nous avons pas identifié la commune du Cher par manque d'information. Seul le lieu, le Cher était indiqué.

Pour le lieu de Naissance, la commune de Jalognes représente 399 individus sur 777 individus du Cher, soit 51,4 %.

Nb : Nombre de naissance dans cette commune.

F : de sexe féminin, H : de sexe masculin

% Cher : pourcentage des naissances des homme et des femmes de la commune par rapport à celle du Cher.

% Total : pourcentage des naissances des homme et des femmes de la commune par rapport aux individus du recensement.

Commune du Cher	F	H	F + H	% Cher	% Total
Cher (le) (18000)	29	34	63	8,1	7,9
Aubinges (18016)		1	1	0,1	0,1
Azy (18019)	13	19	32	4,1	4,0
Bengy-sur-Craon (18027)	1		1	0,1	0,1
Brécly (18035)		1	1	0,1	0,1
Bué (18039)		2	2	0,3	0,3
Chapelle-Montlinard (la) (18049)		1	1	0,1	0,1
Charentonnay (18053)	1	4	5	0,6	0,6
Chaumoux-Marcilly (18061)	1	1	2	0,3	0,3
Couargues (18074)		1	1	0,1	0,1
Couy (18077)	1		1	0,1	0,1
Crézancy-en-Sancerre (18079)	21	22	43	5,5	5,4
Dampierre-en-Crot (18084)	1		1	0,1	0,1
Étréchy (18090)	1	3	4	0,5	0,5
Farges-en-Septaine (18092)	1	1	2	0,3	0,3
Feux (18094)	14	12	26	3,3	3,3
Gardefort (18098)	9	10	19	2,4	2,4
Groises (18104)	15	7	22	2,8	2,8
Gron (18105)	5	2	7	0,9	0,9
Henrichemont (18109)	1		1	0,1	0,1
Herry (18110)	4	3	7	0,9	0,9
Humbigny (18111)	1		1	0,1	0,1
Jalognes (18116)	203	196	399	51,4	50,2
Jars (18117)	2		2	0,3	0,3
Lugny-Champagne (18132)	4	4	8	1,0	1,0
Menetou-Râtel (18144)	6	2	8	1,0	1,0
Menetou-Salon (18145)		1	1	0,1	0,1
Montigny (18151)	8	7	15	1,9	1,9
Morogues (18156)	1		1	0,1	0,1
Moulins-sur-Yèvre (18158)	1		1	0,1	0,1

Commune du Cher	F	H	F + H	% Cher	% Total
Neuilly-en-Sancerre (18162)	1	2	3	0,4	0,4
Neuvy-Deux-Clochers (18163)	2	7	9	1,2	1,1
Nohant-en-Goût (18166)		1	1	0,1	0,1
Noyer (le) (18168)	1		1	0,1	0,1
Ourouer-les-Bourdelins (18175)	4		4	0,5	0,5
Parassy (18176)	1	1	2	0,3	0,3
Rians (18194)		1	1	0,1	0,1
Saint-Bouize (18200)	1	1	2	0,3	0,3
Saint-Germain-du-Puy (18213)	1		1	0,1	0,1
Saint-Just (18218)		1	1	0,1	0,1
Saint-Martin-des-Champs (18224)	1	1	2	0,3	0,3
Sainte-Solange (18235)	1	1	2	0,3	0,3
Sancergues (18240)	1	1	2	0,3	0,3
Sancerre (18241)		3	3	0,4	0,4
Savigny-en-Sancerre (18246)		1	1	0,1	0,1
Sens-Beaujeu (18249)	1	3	4	0,5	0,5
Soulangis (18253)	1		1	0,1	0,1
Subligny (18256)	1		1	0,1	0,1
Vasselay (18271)		1	1	0,1	0,1
Veaugues (18272)	16	31	47	6,0	5,9
Vignoux-sous-les-Aix (18280)		1	1	0,1	0,1
Villequiers (18286)	3	1	4	0,5	0,5
Vinon (18287)	3	2	5	0,6	0,6
	383	394	777	100,0	97,7

## **canton de Sancerre (définition avant 2015):**

Le canton de Sancerre est composé de : Sancerre, Bannay, Bué, Couargues, Crézancy-en-Sancerre, Feux, Gardafort, Ja-lognes, Menetou-Râtel, Ménétréol-sous-Sancerre, Saint-Bouize, Saint-Satur, Sens-Beaujeu, Sury-en-Vaux, Thauvenay, Veaugues, Verdigny, Vinon :  $3 + 2 + 1 + 43 + 26 + 19 + 399 + 8 + 2 + 4 + 47 + 5 = 559$  individus sur 795 individus soit 70,3 % de la population totale.

## Répartition dans les autres départements

Le lieu de Naissance avec comme département un autre département ou pays représente 18 individus sur 695 soit 2,6%, réparti sur 14 communes, ou 9 départements et des lieux inconnus, et 2 pays étrangers.

	Autres départements	F	H	F + H	% A. D
Inconnu (00)	Inconnu (00)	1		1	5,6
Allier (03)	Pierrefitte-sur-Loire (03207)		1	1	5,6
Indre (36)	Saint-Plantaire (36207)		1	1	5,6
Haute-Loire (43)	Saint-Paul-de-Tartas (43215)		1	1	5,6
Loiret (45)	Coudray (45106)	1	1	2	11,1
	Orveau-Bellesauve (45236)	1		1	5,6
Moselle (57)	Metz (57463)	1		1	5,6
Nièvre (58)	Nevers (58194)		1	1	5,6
	Saint-Andelain (58228)		3	3	16,7
Paris (75)	Paris (75000)	1	1	2	11,1
	Paris 10e (75010)	1		1	5,6
Seine-Maritime (76)	Ingouville (76375)	1		1	5,6
Pays étrangers (99)	Italie (99127)		1	1	5,6
	U.S.A. (99404)	1		1	5,6
Total		8	10	18	100,0

1896 -	Jalognes		Cher sans Jalognes		Nièvre		Région Parisienne		Autres		Total	
	Nb	%	Nb	%	Nb	%	Nb	%	Nb	%	Nb	%
JL01 : Le Bourg	89	62,7	49	34,5					4	2,8	142	17,9
JL02 : Alouette	1	25,0	3	75,0							4	0,5
JL04 : Bannie	2	20,0	8	80,0							10	1,3
JL05 : Benelle	29	50,9	28	49,1							57	7,2
JL06 : Bréchières	1	11,1	8	88,9							9	1,1
JL07 : Caillotes	5	50,0	5	50,0							10	1,3
JL08 : Canatrie	4	28,6	10	71,4							14	1,8
JL09 : Chanteraine	4	19,0	16	76,2			1	4,8			21	2,6
JL10 : Chiron	44	63,8	25	36,2							69	8,7
JL11 : Colins	5	29,4	12	70,6							17	2,1
JL12 : Croix Saint Marc	5	83,3	1	16,7							6	0,8
JL13 : Faulin	22	71,0	9	29,0							31	3,9
JL14 : Foulon	3	37,5	5	62,5							8	1,0
JL16 : Graveriot	11	64,7	6	35,3							17	2,1
JL17 : Haut Boulet	1	12,5	4	50,0	3	37,5					8	1,0
JL18 : Lumourette	2	50,0	2	50,0							4	0,5
JL19 : Margots	0	0,0	12	100,0							12	1,5
JL20 : Montpiton	17	58,6	12	41,4							29	3,6
JL21 : Moulin Blanc	1	25,0	3	75,0							4	0,5
JL23 : Palais	9	47,4	10	52,6							19	2,4
JL24 : Pascauds	20	58,8	13	38,2			1	2,9			34	4,3
JL25 : Pesselières	93	49,5	90	47,9					5	2,7	188	23,6
JL26 : Pontonne	0	0,0	6	100,0							6	0,8
JL28 : Saunière	14	70,0	6	30,0							20	2,5
JL29 : Vinéry	17	30,4	36	64,3			1	1,8	2	3,6	56	7,0
Total	399	50,2	379	47,7	3	0,4	3	0,4	11	1,4	795	100,0

## Répartitions par professions

### Professions par ordre alphabétique

525 individus ont une profession sur 795 individus soit 66,0 %. 47 professions.

Profession(s)	Nb	%	Profession(s)	Nb	%
Aubergiste	3	0,6	Laboureur propriétaire	7	1,3
Berger	1	0,2	Lingère	4	0,8
Bergère	10	1,9	Maçon	1	0,2
Cantonnier	4	0,8	Marchand	5	1,0
Charcutier	1	0,2	Maréchal	3	0,6
Charron	4	0,8	Ménagère	165	31,4
Cordonnier	1	0,2	Ménagère journalière	2	0,4
Couturière	11	2,1	Ménagère propriétaire	1	0,2
Couvreur	4	0,8	Mendiant	3	0,6
Cuisinière	1	0,2	Mendiante	1	0,2
Desservant	1	0,2	Menuisier	1	0,2
Domestique	81	15,4	Meunier	1	0,2
Farinier	1	0,2	Militaire	1	0,2
Fermier	4	0,8	Officier en retraite	1	0,2
Fermière	2	0,4	Propriétaire	27	5,1
Garde champêtre	1	0,2	Propriétaire meunier	1	0,2
Garde particulier	1	0,2	Rentier	20	3,8
Grainetier	1	0,2	Rentière	10	1,9
Instituteur	1	0,2	Sabotier	3	0,6
Jardinier	1	0,2	Sacristain	1	0,2
Journalier	66	12,6	Tisserand	4	0,8
Journalière	8	1,5	Vacher	21	4,0
Laboureur	32	6,1	Vachère	1	0,2
Laboureur journalier	1	0,2	Total	525	100,0

### Les principaux métiers sont :

Les domestiques, journalier et journalières sont de 155 soit 29,5 % des professions,  
Les ménagères sont de 165 soit 31,4 % des professions.

## Les individus sans profession

Sans profession ( âge > 19 ans ) : 31 / 795 ( 3,9 % )

Type de personne	Nb	%	Âge Min	Âge max	Âge Moy	Écart type
Veuve ( Chef de famille )	0					
Femme ( Chef de famille ) ( divorcé, célibataire, etc..)	0					
Femme (épouse ou veuve non chef de famille)	2		23	30	26,5	4,9
Homme ( Chef de famille )	0					

Fille ( âge > 19 ans )	19		20	33	25,9	4,8
Fils ( âge > 19 ans )	7		20	42	30,1	8,5
Amie (1), frère (1), gendre (1)	3		40,3	27	59	16,7
Total	31		28,3	20	59	8,2

0 personnes sur 31 étaient responsable de famille soient 0,0 % des sans-professions, ou 0,0 % de la population totale.

31 personnes sans professions sur 795 individus soient 3,9 % de la population totale.

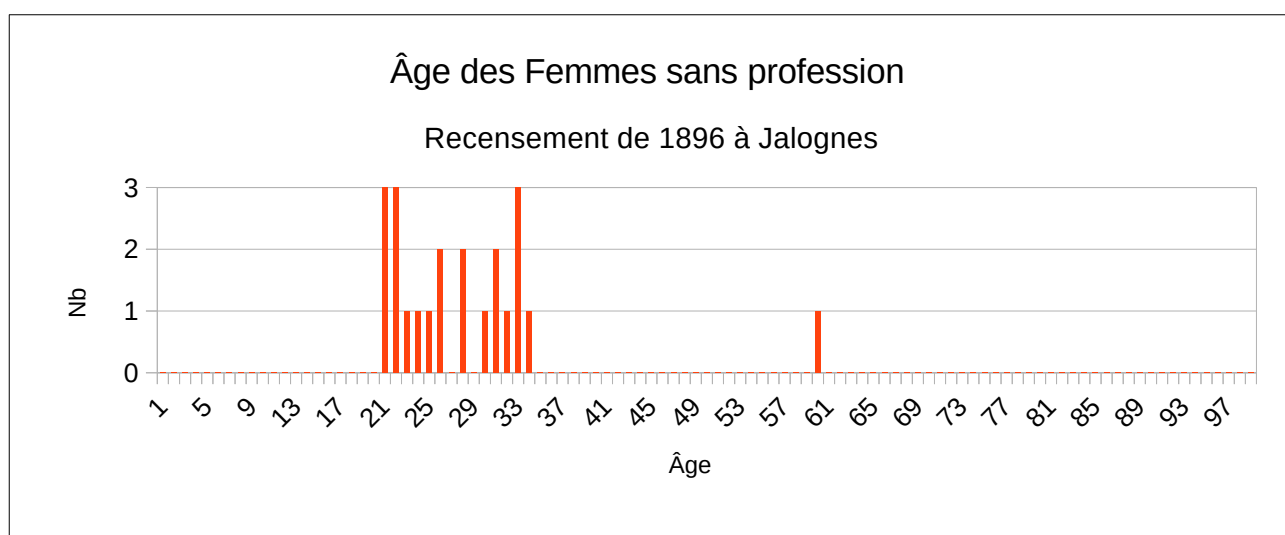
Sur 31 personnes, 22 sont de sexe féminin soit 71,0 % des individus sans profession

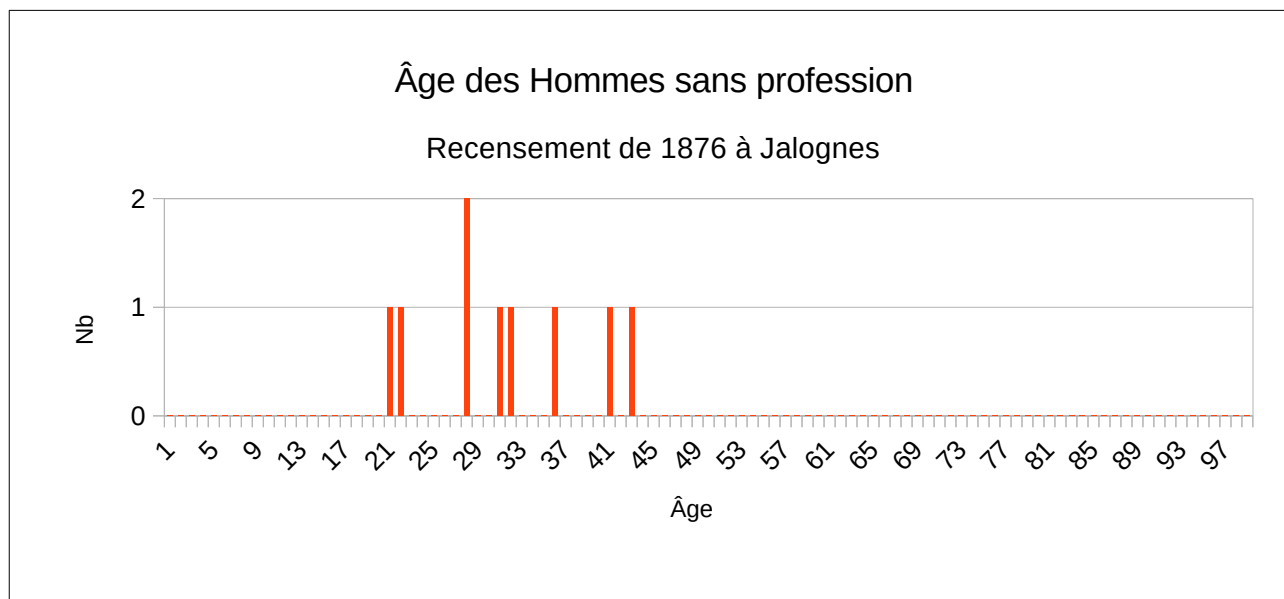
## Les professions de 13 à 18 ans

### Tableau des métiers suivant l'âge de 13 à 18 ans

Âge	9	10	11	12	13	14	15	16	17	18	Total	%
Ménagère	1						2		1		4	4,3
Vacher	2	3	3	5	1	5	2				21	22,8
Berger		1									1	1,1
Vachère			1								1	1,1
Bergère				1	1	1	4	2			9	9,8
Domestique				6	4	7	4	5	8	9	43	46,7
Lingère					1			1			2	2,2
Couturière						1		1	2		4	4,3
Laboureur						2		2		2	6	6,5
Maçon								1			1	1,1
Total	3	4	4	12	7	16	12	12	11	11	92	100,0
Pourcentage sur 795	0,4	0,5	0,5	1,5	0,9	2,0	1,5	1,5	1,4	1,4	11,6	

## Âge des hommes et femmes sans profession





## Professions par domaine

### Professions d'administration et des finances (AF) : 0 / 525

Métiers	Nb
Total	0
Pourcentage	0,0

### Professions liés aux arts et foires (AR) : 0 / 525

Métiers	Nb
Total	0
Pourcentage	0,0

### Professions liées à la banque, aux assurances, à la gestion de biens (BA) : 0 / 525

Métiers	Nb
Total	0
Pourcentage	0,0

### Professions liées aux constructions et bâtiments (CB) : 6 / 525

Métiers	Nb
Couvreur	4

Maçon	1
Menuisier	1
Total	6
Pourcentage	1,1

### **Professions liées à l'entretien du corps (CF) : 0 / 525**

Métiers	Nb
Total	0
Pourcentage	0,0

### **Domestiques et assimilés (DD) : 249 / 525**

Métiers	Nb
Domestique	81
Ménagère	165
Ménagère journalière	2
Ménagère propriétaire	1
Total	249
Pourcentage	47,4

### **Professions liées à l'enseignement et au culte (EC) : 3 / 525**

Métiers	Nb
Desservant	1
Instituteur	1
Sacristain	1
Total	3
Pourcentage	0,6

### **Professions liées à l'entreprise et l'industrie (EI) : 0 / 525**

Métiers	Nb
Total	0
Pourcentage	0,0

### **Professions liées à l'entretien des routes (ER) : 4 / 525**

Métiers	Nb
Cantonnier	4
Total	4
Pourcentage	0,8

### **Professions liées aux forces de l'ordre (GG) : 4 / 525**

Métiers	Nb
Garde champêtre	1
Garde particulier	1
Militaire	1
Officier en retraite	1
Total	4
Pourcentage	0,8

### **Marchands et ouvriers liés à l'habillement (HA) : 23 / 525**

Métiers	Nb
Cordonnier	1
Couturière	11
Lingère	4
Sabotier	3
Tisserand	4
Total	23
Pourcentage	4,4

### **Professions liées aux hôtels, cafés, restaurants (HR) : 4 / 525**

Métiers	Nb
Aubergiste	3
Cuisinière	1
Total	4
Pourcentage	0,8

### **Professions liées aux informations (IP) : 0 / 525**

Métiers	Nb
Total	0
Pourcentage	0,0

### **Professions liées à la médecine (ME) : 0 / 525**

Métiers	Nb
Total	0
Pourcentage	0,0

### **Marchands et ouvriers liés aux travaux du fer, du cuir, de la laine, du bois etc sauf habillement (MO) : 0 / 525**

Métiers	Nb
Total	0
Pourcentage	0,0

### **Marchands, ouvriers liés à la vente de nourriture (NO) : 4 / 525**

Métiers	Nb
Charcutier	1
Farinier	1
Grainetier	1
Meunier	1
Total	4
Pourcentage	0,8

### **Rentiers et assimilés (RE) : 58 / 525**

Métiers	Nb
Propriétaire	27
Propriétaire meunier	1
Rentier	20
Rentière	10
Total	58
Pourcentage	11,0

### **Professions liées au tribunal et notariales (TN) : 0 / 525**

Métiers	Nb
Total	0
Pourcentage	0,0

### **Professions liées au transport (TR) : 7 / 525**

Métiers	Nb
Charron	4
Maréchal	3
Total	7
Pourcentage	1,3

### **Professions de ventes diverses (VD) : 5 / 525**

Métiers	Nb
Marchand	5
Total	5
Pourcentage	1,0

### **Cultivateurs et assimilés (travaillant la terre) (VV) : 154 / 525**

Métiers	Nb
Berger	1
Bergère	10
Fermier	4
Fermière	2
Jardinier	1
Journalier	66
Journalière	8
Laboureur	32
Laboureur journalier	1
Laboureur propriétaire	7
Vacher	21
Vachère	1
Total	154
Pourcentage	29,3

### **Hors domaine (HD) : 4 / 525**

Métiers	Nb
Mendiant	3
Mendiante	1
Total	4
Pourcentage	0,8

## Récapitulatif des professions par domaine

Domaine	Nb	%
Professions d'administration et des finances (AF)	0	0,0
Professions liés aux arts et foires (AR)	0	0,0
Professions liées à la banque, aux assurances, à la gestion de biens (BA)	0	0,0
Professions liées aux constructions et bâtiments (CB)	6	1,1
Professions liées à l'entretien du corps (CF)	0	0,0
Domestiques et assimilés (DD)	249	47,4
Professions liées à l'enseignement et au culte (EC)	3	0,6
Professions liées à l'entreprise et l'industrie (EI)	0	0,0
Professions liées à l'entretien des routes (ER)	4	0,8
Professions liées aux forces de l'ordre (GG)	4	0,8
Marchands et ouvriers liés à l'habillement (HA)	23	4,4
Professions liées aux hôtels, cafés, restaurants (HR)	4	0,8
Professions liées aux informations (IP)	0	0,0
Professions liées à la médecine (ME)	0	0,0
Marchands et ouvriers liés aux travaux du fer, du cuir, de la laine, du bois, etc, sauf habillement (MO)	0	0,0
Marchands, ouvriers liés à la vente de nourriture (NO)	4	0,8
Rentiers et assimilés (RE)	58	11,0
Professions liées au tribunal et notariales (TN)	0	0,0
Professions liées au transport (TR)	7	1,3
Professions de ventes diverses (VD)	5	1,0
Cultivateurs et assimilés (travaillant la terre) (VV)	154	29,3
Hors domaine (HD)	4	0,8
Total	525	100,0

## Tableau des employeurs

Employeurs ayant plus de 3 employés :

Propriétaire	Nb	%	Propriétaire	Nb	%
Mellin Jacques François	9	8,2	Collard Auguste	5	4,5
Planchon Elie François	7	6,4	Lantuas Jacques	4	3,6
Millet Solange	6	5,5	Chenu Alexandre	4	3,6
Chertier Silvain	5	4,5	Saujot François	4	3,6
Raffestin François	5	4,5	Total Nb, % sur 110 employés	49	44,5

43 employeurs sur 185 ménages, soit 23,2 % des ménages.

110 employés : 64 hommes et 46 femmes

## Tableau des métiers des employés

Employé	Nb	%	Employée	Nb	%
Domestique	46	71,9	Bergère	9	19,6
Farinier	1	1,6	Couturière	3	6,5
Journalier	3	4,7	Cuisinière	1	2,2
Laboureur	1	1,6	Domestique	25	54,3
Vacher	13	20,3	Lingère	2	4,3
Total	64	100,0	Ménagère	5	10,9
			Médiante	1	2,2
			Total	46	100,0

## Répartition par patronymes des époux

Nb = nombre total

18 = nombre de personnes nés dans le Cher

Jal = nombre de personnes nés à Jalognes

Patronyme(s)	Nb	18	Jal		Patronyme(s)	Nb	18	Jal	
ANDRÉ	7	7	5		CARRÉ	1	1		
AUCHÈRE	10	10	9		CARTIER	1			
AYME	3	2	1		CAZIN	2	2		
BAILLY	4	4	3		CHAILLOUX	3	3	2	
BALLAND	3	3	2		CHAMPION	1	1		
BARBEAU	1	1			CHANTEREAU	7	7	4	
BARBOT	1	1			CHATAIGNIER	1	1	1	
BARET	1	1			CHATEIGNER	1	1	1	
BARREAU	1	1			CHAUTARD	1	1		
BEAUFRÈRE	2	2			CHAUVEAU	5	5	5	
BEAUVAIS	9	9	9		CHENU	4	4	2	
BEDU	3	3	1		CHERRIER	10	10	5	
BEDUT	1	1			CHERTIER	11	11	9	
BEIGNEUX	1	1	1		CHOLLET	4	4	3	
BERGOUNIAT	2	2	1		CLÉMENT	8	8	2	
BERNARD	2	2	1		COLLARD	2			
BERNEAU	9	9	5		COMPAIN	3	3	2	
BERNON	21	21	20		COQUILLET	2	2	1	
BERTHAUD	1	1			CORDIER	6	6	4	
BERTHELET	5	5	3		COURRIOUX	1	1		
BEZET	13	13	10		CROCHET	9	9	2	
BILLON	4	4	3		CURÉ	1	1	1	
BIZET	5	5	5		CUROT	7	6	1	
BIZIOT	1	1			DADU	3	3	1	
BLANCHET	2	2	1		DAMIEN	2	2		
BLIN	7	7	5		DAUNY	1	1		
BONNIN	4	4	1		DAVID	3	2		
BOUCHARD	1	1			DEVALLIÈRE	13	13	10	
BOUDRAND	7	7	6		DÉVOBÉCOURT	1	1		
BOUET	3	3	2		DINOUX	1	1		
BOULAY	3	3	1		DRAULT	2	2		
BRANGER	2	2	1		DUBOIS	3	3		
BRIGAND	2	1	1		DUPONT	1	1		
BRISSON	1	1			DURAND	2	2	1	
BUCHET	4	4	1		DUT	1	1		
CAMUS	1				DUTOUT	6	6	5	
CAQUIN	1	1			ESTEVE	1	1		

Patronyme(s)	Nb	18	Jal		Patronyme(s)	Nb	18	Jal	
ETIÈVE	9	9	7		LACROIX	1	1		
FARCET	1	1			LACUEILLE	5	5	2	
FAUCARD	1	1			LAGARDE	1	1		
FAUCHET	4	4	4		LAGNEAU	1	1		
FERRAND	4	4	4		LAMARRE	1	1		
FLEURIER	2	2			LAMOTTE	1	1		
FLEURIET	1	1			LANLUAS	1	1	1	
FONTAINE	7	7	2		LANOUE	2	2	1	
FOUCHET	5	5	3		LANTUAS	5	5	5	
FOUGÈRE	1	1			LASNE	11	11	5	
FOURNIER	1	1	1		LAUVERJAT	10	10	3	
FRELAT	2	2			LEBERNE	1	1		
FROMION	13	13	5		LEDOUX	3	3	1	
GADOIN	5	5	4		LEDUC	1	1		
GAGNEUX	1	1			LEFEVRE	1	1		
GARRAULT	7	7	6		LEFÈVRE	1	1		
GARVIN	1	1			LEGRAS	6	6	6	
GAUCHER	4	4	2		LOCKHART	1			
GAUDIN	2	2			LOGNON	1	1		
GAUDINOX	2	2	1		MALBET	3	3	3	
GAUDRY	1	1			MALLERON	1	1	1	
GILLET	1	1			MALLET	9	9	6	
GIMEAU	1	1			MARC	1	1		
GIRARD	2	2			MARÉCHAL	11	11	7	
GIRAUD	1	1			MARTIN	1	1	1	
GIRAULT	1	1			MAUGARD	2	2		
GITTON	5	5	1		MAUPERTUIS	3	3	1	
GOBIN	5	5	4		MAURICE	5	5	4	
GOUDINOX	1	1			MELLIN	8	8	6	
GOUNAULT	1				MIGEON	15	15	4	
GRÉGOIRE	4	4	2		MILHET	8	8	6	
GRESSIN	2	2			MILLÉRIOUX	40	40	19	
GUERRY	1	1			MILLET	25	25	10	
GUILLERAULT	4	4	3		MOINDROT	2	2		
HAUTEFEUILLE	1				MOREUX	5	4		
HAUTIN	1	1			MORIN	20	20	8	
JACQUELIN	6	6	1		MOUDURIER	3	3		
JACQUET	1	1			MOUILLET	1	1		
JALLET	1	1			NAUDET	1	1		
JOSSERAND	1	1			NOEL	3	3	2	
JOULIN	14	14	6		PASDELOUP	1	1		
LACEUILLE	2	2	2		PÉLISSIER	1	1		

Patronyme(s)	Nb	18	Jal		Patronyme(s)	Nb	18	Jal	
PENNET	3	3			RUELLET	2	2	2	
PÉRET	1	1			SALLÉ	1	1		
PERRONNEAU	1	1			SAMOUR	2	2		
PERROT	1	1			SAUJOT	3			
PERROY	2	2	1		SODIANT	1	1		
PETIT	6	6	5		SOTEREAU	1	1		
PÉZARD	5	5	4		SOULAS	1	1		
PICARD	2	2			TALBORDET	2	2		
PINSON	14	14	10		TALLON	1	1		
PIVET	2	2			TASSIN	3	3		
PIVIN	1	1			TERNAY	1			
PLANCHON	5	5			THIMBAULT	1	1		
PLIN	1	1			TIROY	3	3	2	
POMMEREAU	2				TORTRAT	1	1		
POTELUNE	3	3	3		TRANCHANT	1	1		
POTIER	3	3	2		TRIBALLAT	5	5	5	
POUILLOT	1	1			TROIN	1	1		
QUINON	1	1			VALLOT	1	1	5	
RAFFESTIN	15	15	10		VATAN	7	7		
RAFFIN	1	1			VAVON	2	2		
RASLE	11	11	7		VERNOIS	1	1	1	
RAVEAU	5	5	1		VERRIER	1	1		
REBOUT	1	1			VETOIS	4	4	3	
RIFFAULT	6	6	5		VILAIN	2	2		
RIFFAUT	1	1	1		VIMON	1	1		
ROBINEAU	1	1	1		VINCENT	2	2	1	
ROGER	5	5	3		VISSET	4	4	3	
ROUSSET	1	1	1		VOILLON	1	1		
ROUZEAU	4	4	2		VOYON	1	1		
ROY	1	1			Total	795	777	398	

217 patronymes différents et seulement 108 patronymes de personnes nées à Jalognes (18).

208 patronymes différents sont liés au Cher.

Les 21 principaux patronymes à Jalognes sont :

Patronyme(s)	Jalognes
BERNON	20
MILLÉRIOUX	19
BEZET	10
DEVALLIÈRE	10
MILLET	10
PINSON	10
RAFFESTIN	10
AUCHÈRE	9
BEAUVAIS	9
CHERTIER	9
MORIN	8
ETIÈVE	7
MARÉCHAL	7
RASLE	7
BOUDRAND	6
GARRAULT	6
JOULIN	6
LEGRAS	6
MALLET	6
MELLIN	6
MILHET	6
Total	187
% / 795	23,5

## Répartition par patronymes des épouses

Les épouses ont été saisie avec leur patronyme eu à la naissance.

## Répartitions par prénoms

128 premiers prénoms sont présents dans ce recensement. Ces 64 ayant plus d'une occurrence sont répartis sur 730 individus sur 795 individus soit près de 91,8 % des premiers prénoms.

Marie premier prénom est présent 164 soit 20,6 % de la population

65 premiers prénoms sont utilisés qu'une fois.

Prénom(s)	Nb	Prénom(s)	Nb	Prénom(s)	Nb	Prénom(s)	Nb
Marie	164	Anne	11	Charles	5	Justin	3
Jean	70	Eugénie	10	Françoise	5	Paul	3
François	39	Alexandrine	9	Marguerite	5	Abel	2
Pierre	33	Amélie	9	Antoine	4	Augustine	2
Louis	30	Pauline	8	Claude	4	Camille	2
Solange	25	Valérie	8	Léon	4	Céline	2
Jacques	20	Emile	7	Suzanne	4	Elisabeth	2
Rosalie	20	Jules	7	Baptiste	3	Emmanuel	2
Jeanne	18	Thérèse	7	Catherine	3	Ernestine	2
Joseph	16	Célestine	6	Constance	3	Frédéric	2
Louise	16	Isidore	6	Désiré	3	Gilbert	2
Michel	16	Madeleine	6	Edmé	3	Justine	2
Paulin	16	Philippe	6	Elie	3	Léontine	2
Alexandre	14	Rose	6	Ernest	3	Véronique	2
Eugène	13	Auguste	5	Félix	3	Vincent	2
Étienne	12	Célestin	5	Joséphine	3	Virginie	2

## Statistiques sur les données complémentaires trouvées dans les archives

Pour faire la comparaison entre les différents recensements, les individus seront triés suivant la date de naissance. Le 19ème siècle sera divisé en quatre tranches de 25 ans (1801 et 1825, 1826 et 1850, 1851 et 1875, 1876 et 1900), et le

20ème siècle en deux tranches (1901 et 1925, 1926 et 1950)

Des nouvelles versions de ce document seront réalisées suivant l'accès des archives en ligne pour compléter les données complémentaires. Cette partie de ce document sera modifiée.

Attention : Seul le premier mariage est pris pour chacun des époux (un lieu et une date).

Utilisation des dates recherchées dans les actes d'état civil.

	Présent(e)s à Jalognes (18)						Né(e)s à Jalognes (18)						% N/P
	F	%	H	%	F et H	%	F	%	H	%	F et H	%	
De 1776 à 1800	6	42,9	8	57,1	14	1,8	3	60,0	2	40,0	5	1,3	35,7
De 1801 à 1825	59	44,0	75	56,0	134	16,9	18	43,9	23	56,1	41	10,3	30,6
De 1826 à 1850	123	51,0	118	49,0	241	30,3	48	55,2	39	44,8	87	21,8	36,1
De 1851 à 1875	195	50,5	191	49,5	386	48,6	128	51,4	121	48,6	249	62,4	64,5
De 1876 à 1800	8	40,0	12	60,0	20	2,5	6	35,3	11	64,7	17	4,3	85,0
<b>Total</b>	<b>391</b>	<b>49,2</b>	<b>404</b>	<b>50,8</b>	<b>795</b>	<b>100,0</b>	<b>203</b>	<b>50,9</b>	<b>196</b>	<b>49,1</b>	<b>399</b>	<b>100,0</b>	<b>50,2</b>

% N/P : Né(e)s à Jalognes (18) / Présent(e)s à Jalognes (18)

	Présent(e)s à Jalognes (18)									Né(e)s à Jalognes (18)								
	Les nonagénaires				Les centenaires				Nb d'ind	Les nonagénaires				Les centenaires				Nb d'ind
	F	H	FH	%	F	H	FH	%		F	H	FH	%	F	H	FH	%	
De 1776 à 1800	1	1	2	10,5	0	0	0	0,0	14	1	0	1	10,0	0	0	0	0,0	5
De 1801 à 1825	1	0	1	5,3	0	0	0	0,0	134	0	0	0	0,0	0	0	0	0,0	41
De 1826 à 1850	3	0	3	15,8	0	0	0	0,0	241	2	0	0	0,0	0	0	0	0,0	87
De 1851 à 1875	10	2	12	63,2	1	0	1	100,0	386	7	1	8	80,0	1	0	1	100,0	249
De 1876 à 1800	1	0	1	5,3	0	0	0	0,0	20	1	0	1	10,0	0	0	0	0,0	17
<b>Total</b>	<b>16</b>	<b>3</b>	<b>19</b>	<b>100,0</b>	<b>1</b>	<b>0</b>	<b>1</b>	<b>100,0</b>	<b>795</b>	<b>11</b>	<b>1</b>	<b>10</b>	<b>100,0</b>	<b>1</b>	<b>0</b>	<b>1</b>	<b>100,0</b>	<b>399</b>

## Statistiques sur les individus nés entre 1776 et 1800

### Répartition des Ages au décès, au mariage

Âge au décès, Individus nés entre 1776 et 1800														
Âge décès	F	H	F + H	%	Âge décès	F	H	F + H	%	Âge décès	F	H	F + H	%
Sans info	0	0	0	0,0	83	1	1	2	14,3	87		1	1	7,1
79	1		1	7,1	84	1		1	7,1	89		1	1	7,1
81	1	1	2	14,3	85		1	1	7,1	90	1		1	7,1
83	1	1	2	14,3	86		1	1	7,1	92		1	1	7,1
										Total	6	8	14	100,0

Âge au mariage, Individus nés entre 1776 et 1800														
Âge mariage	F	H	F + H	%	Âge mariage	F	H	F + H	%	Âge mariage	F	H	F + H	%
Sans info	4	1	5	35,7	30	1	0	1	7,1	38	0	1	1	7,1
26	0	2	2	14,3	32	0	1	1	7,1	41	1	0	1	7,1
29	0	1	1	7,1	36	0	1	1	7,1	48	0	1	1	7,1
										Total	6	8	14	100,0

Âge au décès, Individus nés à Jalognes entre 1776 et 1800														
Âge décès	F	H	F + H	%	Âge décès	F	H	F + H	%	Âge décès	F	H	F + H	%
Sans info	0	0	0	0,0	84	1	0	1	20,0	89	0	1	1	20,0
79	1	0	1	20,0	85	0	1	1	20,0	90	1	0	1	20,0
										Total	3	2	5	100,0

Entre 1776 et 1800	Tous les individus						Nés à Jalognes					
	Âge au décès			Âge au mariage			Âge au décès			Âge au mariage		
	F	H	F + H	F	H	F + H	F	H	F + H	F	H	F + H
Âge moyen ( ans )	83,2	85,7	84,6	35,5	33,6	34,0	84,3	87,0	85,4	35,5	33,5	34,5
Écart type	3,8	3,6	3,8	7,8	7,9	7,4	5,5	2,8	4,4	7,8	6,4	5,9
Nombre d'information	6	8	14	2	7	9	3	2	5	2	2	4
Nombre d'individus	6	8	14	6	8	14	3	2	5	3	2	5
% d'information	100,0	100,0	100,0	33,3	87,5	64,3	100,0	100,0	100,0	33,3	100,0	80,0
Individus nonagénaires (90-99 ans)	2 individus						1 individu					
Individus centenaires	0 individu						0 individu					
Pas assez de points pour des courbes												

## Répartitions des lieux du décès et du mariage

Lieux du décès ( 1776 - 1800 )									
Départements	Communes	présent(s) à Jalognes				Natif(s) de Jalognes			
		F	H	F + H	%	F	H	F + H	%
Cher (18)	Jalognes (18)	6	7	13	92,9	3	1	4	80,0
	Sancergues (18)	0	1	1	7,1	0	1	1	20,0
Total		6	8	14	100,0	3	2	5	100,0
Répartition		2 com., 1 dép., L.I.				2 com., 1 dép., L.I.			

com. : Commune, dép. : Département, L.I. : Lieux inconnus,

Lieux de mariage ( 1776 - 1800 )									
Départements	Communes	présent(s) à Jalognes				Natif(s) de Jalognes			
		F	H	F + H	%	F	H	F + H	%
Inconnu (00)	Inconnu (00)	4	1	5	35,7	1		1	20,0
Cher (18)	Jalognes (18)	2	6	8	57,1	2	1	3	60,0
	Charentonnay (18)		1	1	7,1		1	1	20,0
Total		6	8	14	100,0	3	2	5	100,0
Répartition		2 com., 1 dép., L.I.				2 com., 1 dép., L.I.			

com. : Commune, dép. : Département, L.I. : Lieux inconnus,

## Répartition des individus dans les autres recensements

Nom du Groupe ( 1776 – 1800 )	Nb	%	Nb	%
GR (présent que dans ce recensement)	14	100,0	14	100,0
Total	14	100,0	14	100,0
aucun groupe				

## Statistiques sur les individus nés entre 1801 et 1825

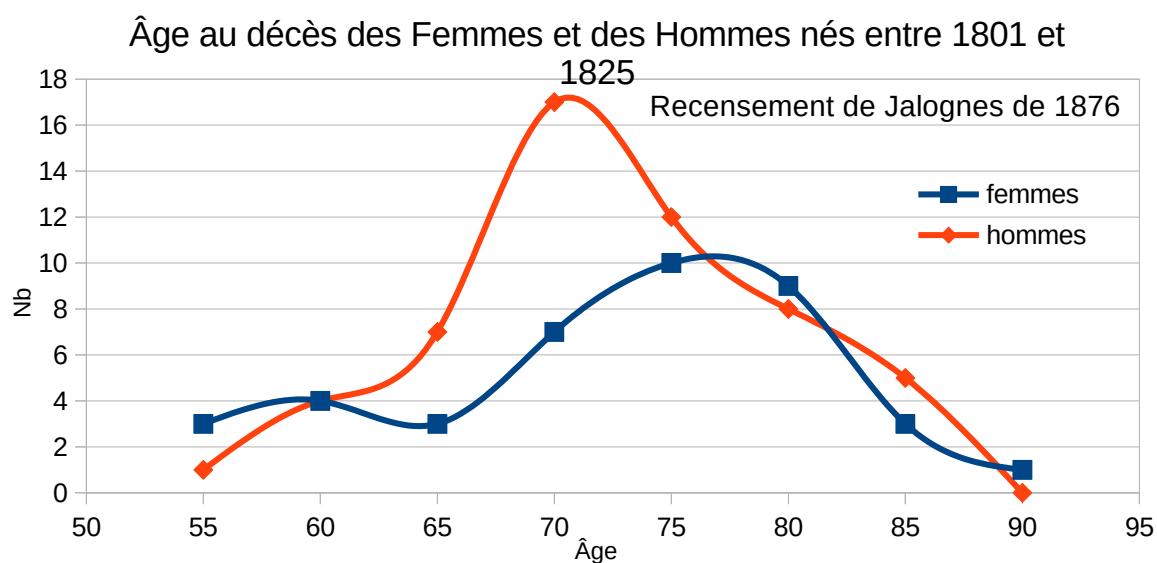
### Répartition des Ages au décès, au mariage

Âge au décès, Individus nés entre 1801 et 1825														
Âge décès	F	H	F + H	%	Âge décès	F	H	F + H	%	Âge décès	F	H	F + H	%
Sans info	19	21	40	29,9	70		2	2	1,5	81	2	3	5	3,7
57	1		1	0,7	71	1	3	4	3,0	82	2	2	4	3,0
59	2	1	3	2,2	72	3	4	7	5,2	83	1	1	2	1,5
60		1	1	0,7	73	2	6	8	6,0	84	1	1	2	1,5
61		1	1	0,7	74	1	2	3	2,2	85	1	1	2	1,5
63	3		3	2,2	75	3	3	6	4,5	86		2	2	1,5
64	1	2	3	2,2	76	1	1	2	1,5	87	2	1	3	2,2
66	1		1	0,7	77	1	2	3	2,2	89		1	1	0,7
67	1	3	4	3,0	78	3	3	6	4,5	90	1		1	0,7
68	1	1	2	1,5	79	2	3	5	3,7	Total	59	75	134	100,0
69		3	3	2,2	80	3	1	4	3,0					

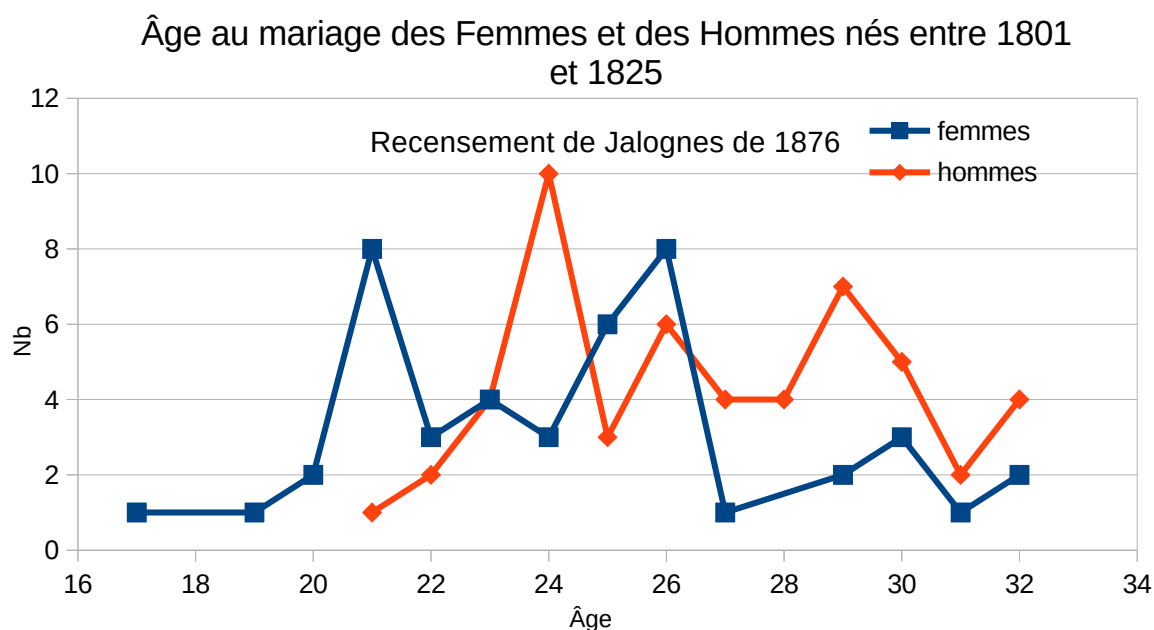
Âge au mariage, Individus nés entre 1801 et 1825														
Âge mariage	F	H	F + H	%	Âge mariage	F	H	F + H	%	Âge mariage	F	H	F + H	%
Sans info	8	11	19	14,2	27	1	4	5	3,7	37	1		1	0,7
17	1		1	0,7	28		4	4	3,0	38	1		1	0,7
19	1		1	0,7	29	2	7	9	6,7	39	1	1	2	1,5
20	2		2	1,5	30	3	5	8	6,0	40		1	1	0,7
21	8	1	9	6,7	31	1	2	3	2,2	42		1	1	0,7
22	3	2	5	3,7	32	2	4	6	4,5	44		1	1	0,7
23	4	4	8	6,0	33		2	2	1,5	46	2		2	1,5
24	3	10	13	9,7	34		2	2	1,5	47		1	1	0,7
25	6	3	9	6,7	35		1	1	0,7	52		1	1	0,7
26	8	6	14	10,4	36	1		1	0,7	57		1	1	0,7
										Total	59	75	134	100,0

Âge au décès, Individus nés à Jalognes entre 1801 et 1825														
Âge décès	F	H	F + H	%	Âge décès	F	H	F + H	%	Âge décès	F	H	F + H	%
Sans info	5	4	9	22,0	70		1	1	2,4	77	1		1	2,4
59	1		1	2,4	71		1	1	2,4	79	1	3	4	9,8
61		1	1	2,4	72	1	2	3	7,3	80	1	1	2	4,9
63	3		3	7,3	73		3	3	7,3	81	2		2	4,9
64		2	2	4,9	74		1	1	2,4	86		1	1	2,4
66	1		1	2,4	75	1		1	2,4	87		1	1	2,4
69		2	2	4,9	76	1		1	2,4	Total	18	23	41	100,0

Entre 1801 et 1825	Tous les individus						Nés à Jalognes					
	Âge au décès			Âge au mariage			Âge au décès			Âge au mariage		
	F	H	F + H	F	H	F + H	F	H	F + H	F	H	F + H
Âge moyen ( ans )	74,7	74,5	74,6	26,4	29,4	28,0	71,9	73,4	72,8	24,0	31,5	27,9
Écart type	8,3	6,9	7,5	6,3	7,0	6,8	8,0	7,0	7,3	3,6	7,8	7,1
Nombre d'information	40	54	94	51	64	115	13	19	32	17	19	36
Nombre d'individus	59	75	134	59	75	134	18	23	41	18	23	41
% d'information	67,8	72,0	70,1	86,4	85,3	85,8	72,2	82,6	78,0	94,4	82,6	87,8
Individus nonagénaires (90-99 ans)	1 individu						0 individu					
Individus centenaires	0 individu						0 individu					



Courbe lissée obtenue en sommant sur 5 ans les décès et en prenant l'année inférieure.



## Répartitions des lieux du décès et du mariage

Lieux du décès ( 1801 - 1825 )									
Départements	Communes	présent(s) à Jalognes				Natif(s) de Jalognes			
		F	H	F + H	%	F	H	F + H	%
Inconnu (00)	Inconnu (00)	20	21	41	30,6	5	4	9	22,0
Cher (18)	Jalognes (18)	38	52	90	67,2	13	19	32	78,0
	Montigny (18)		1	1	0,7				
	Veaugues (18)		1	1	0,7				
	Vinon (18)	1	0	1	0,7				
Total		59	75	134	100,0	18	23	41	100,0
Répartition		4 com., 1 dép., L.I.				1 com., 1 dép., L.I.			

com. : Commune, dép. : Département, L.I. : Lieux inconnus,

Lieux de mariage ( 1801 - 1825 )									
Départements	Communes	présent(s) à Jalognes				Natif(s) de Jalognes			
		F	H	F + H	%	F	H	F + H	%
Inconnu (00)	Inconnu (00)	8	11	19	14,2	1	4	5	12,2
Cher (18)	Azy (18)	5	3	8	6,0	2	1	3	7,3
	Bengy-sur-Craon (18)		1	1	0,7		1	1	2,4
	Brécly (18)		1	1	0,7				
	Charentonnay (18)	1		1	0,7				
	Crézancy-en-Sancerre (18)	4	2	6	4,5		1	1	2,4
	Dampierre-en-Crot (18)		1	1	0,7				
	Etréchy (18)	1	1	2	1,5				
	Feux (18)	3	3	6	4,5				
	Gardefort (18)	1	1	2	1,5		1	1	2,4
	Groises (18)	3	4	7	5,2		1	1	2,4
	Gron (18)	1	1	2	1,5		1	1	2,4
	Jalognes (18)	23	33	56	41,8	15	12	27	65,9
	Menetou-Râtel (18)	2	2	4	3,0				
	Montigny (18)	1	1	2	1,5				
	Moulins-sur-Yèvre (18)	1	1	2	1,5				
	Neuvy-Deux-Clochers (18)	1		1	0,7				
	Noyer (le) (18)	1	1	2	1,5				
	Saint-Bouize (18)		1	1	0,7		1	1	2,4
	Sainte-Solange (18)	2	1	3	2,2				
	Sancerre (18)		1	1	0,7				
Veaugues (18)	1	3	4	3,0					
Nièvre (58)	Saint-Andelain (58)		1	1	0,7				
Seine-Maritime (76)	Havre (le) (76)		1	1	0,7				

Lieux de mariage ( 1801 - 1825 )									
Départements	Communes	présent(s) à Jalognes				Natif(s) de Jalognes			
		F	H	F + H	%	F	H	F + H	%
Total		59	75	134	100,0	18	23	41	100,0
Répartition		23 com ., 3 dép., L.I.				8 com. , 1 dép., L.I.			

com. : Commune, dép. : Département, L.I. : Lieux inconnus,

## Répartition des individus dans les autres recensements

Nom du Groupe ( 1801 - 1825 )	Nb	%	Nb	%
GR (présent que dans ce recensement)	80	59,7	80	59,7
GR1876--1901-----	1	0,7	54	40,3
GR1876-1891-----	42	31,3		
GR1876-1891--1906-----	1	0,7		
GR1876-1891-1901-----	8	6,0		
GR1876-1891-1901-1906-----	2	1,5		
Total	134	100,0	134	100,0
6 groupes				

## Statistiques sur les individus nés entre 1826 et 1850

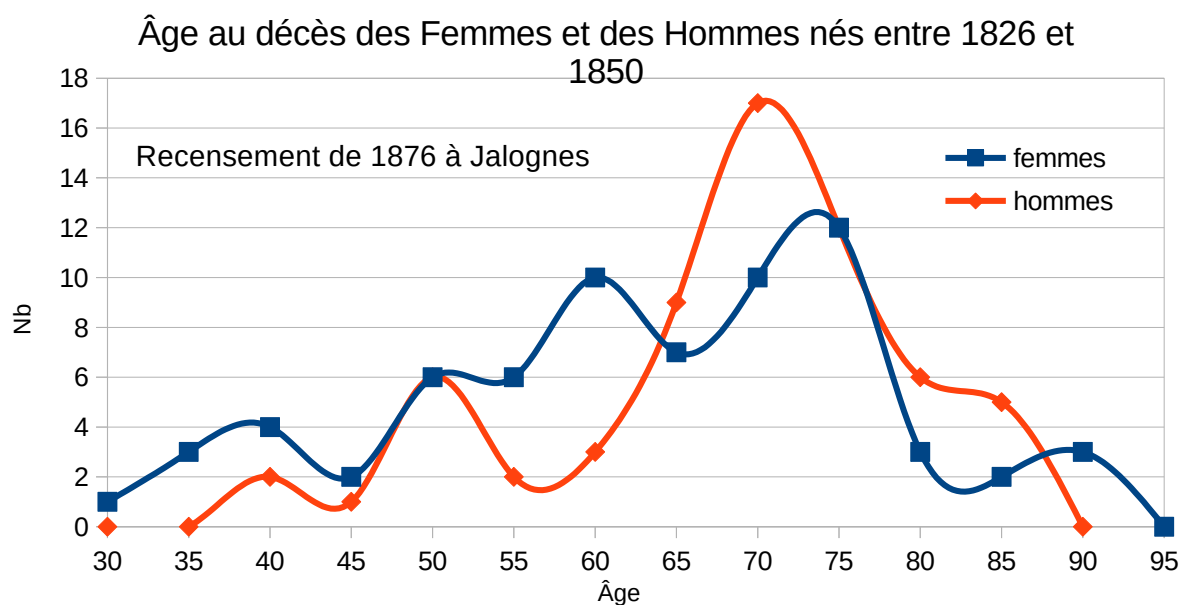
### Répartition des Ages au décès, au mariage

Âge au décès, Individus nés entre 1826 et 1850														
Âge décès	F	H	F + H	%	Âge décès	F	H	F + H	%	Âge décès	F	H	F + H	%
Sans info	54	55	109	45,2	57		1	1	0,4	75	1	2	3	1,2
33	1		1	0,4	58	1		1	0,4	76	4		4	1,7
35	3		3	1,2	59	1	1	2	0,8	77	1	3	4	1,7
41	1	1	2	0,8	62	2	1	3	1,2	78	2	3	5	2,1
43	2		2	0,8	63	5	1	6	2,5	79	4	4	8	3,3
44	1	1	2	0,8	64	3	1	4	1,7	80	2	3	5	2,1
45		1	1	0,4	65	1	2	3	1,2	81		1	1	0,4
46	1		1	0,4	66	1		1	0,4	82		1	1	0,4
49	1		1	0,4	67		2	2	0,8	84	1	1	2	0,8
50	3		3	1,2	68	4	3	7	2,9	86	1	1	2	0,8
51	2	1	3	1,2	69	1	2	3	1,2	87		1	1	0,4
52		2	2	0,8	70		3	3	1,2	88	1	2	3	1,2
53	1	2	3	1,2	71	1	3	4	1,7	89		1	1	0,4
54		1	1	0,4	72	5	3	8	3,3	90	2		2	0,8
55	1		1	0,4	73	1	6	7	2,9	93	1		1	0,4
56	3		3	1,2	74	3	2	5	2,1	Total	123	118	241	100,0

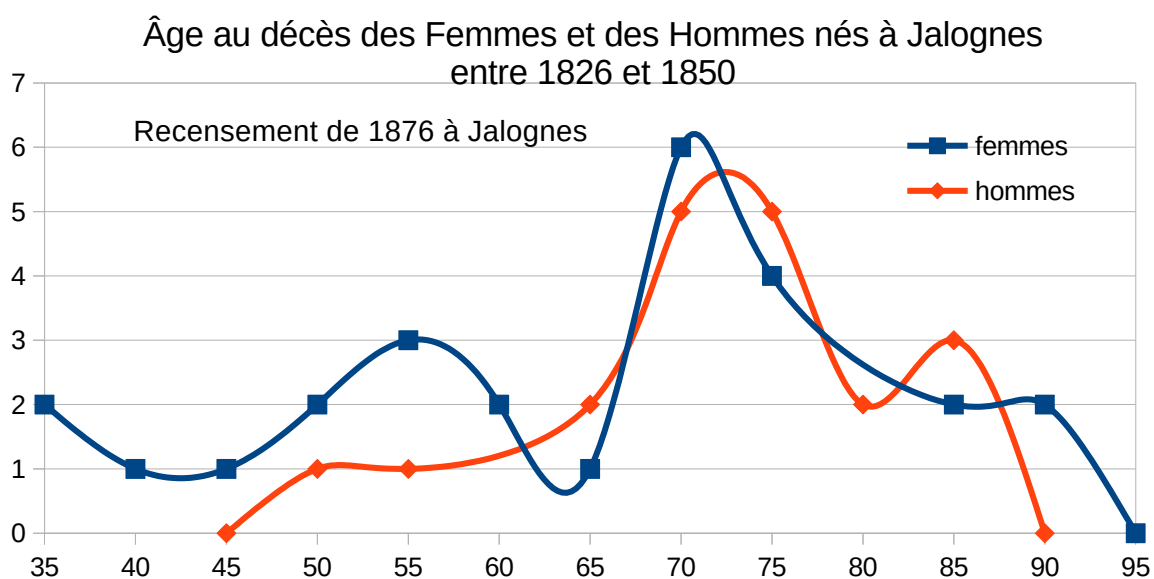
Âge au mariage, Individus nés entre 1826 et 1850														
Âge mariage	F	H	F + H	%	Âge mariage	F	H	F + H	%	Âge mariage	F	H	F + H	%
Sans info	12	20	32	13,3	25	5	14	19	7,9	34	3	1	4	1,7
17	3		3	1,2	26	6	12	18	7,5	35	1	4	5	2,1
18	4		4	1,7	27	9	9	18	7,5	36	2	1	3	1,2
19	8	1	9	3,7	28	3	6	9	3,7	37	1	1	2	0,8
20	6	1	7	2,9	29	6	4	10	4,1	38		1	1	0,4
21	13	3	16	6,6	30	2	7	9	3,7	44	1		1	0,4
22	11	3	14	5,8	31	1	2	3	1,2	45		1	1	0,4
23	11	8	19	7,9	32	4	5	9	3,7	46	1	1	2	0,8
24	7	8	15	6,2	33	2	5	7	2,9	47	1		1	0,4
										Total	123	118	241	100,0

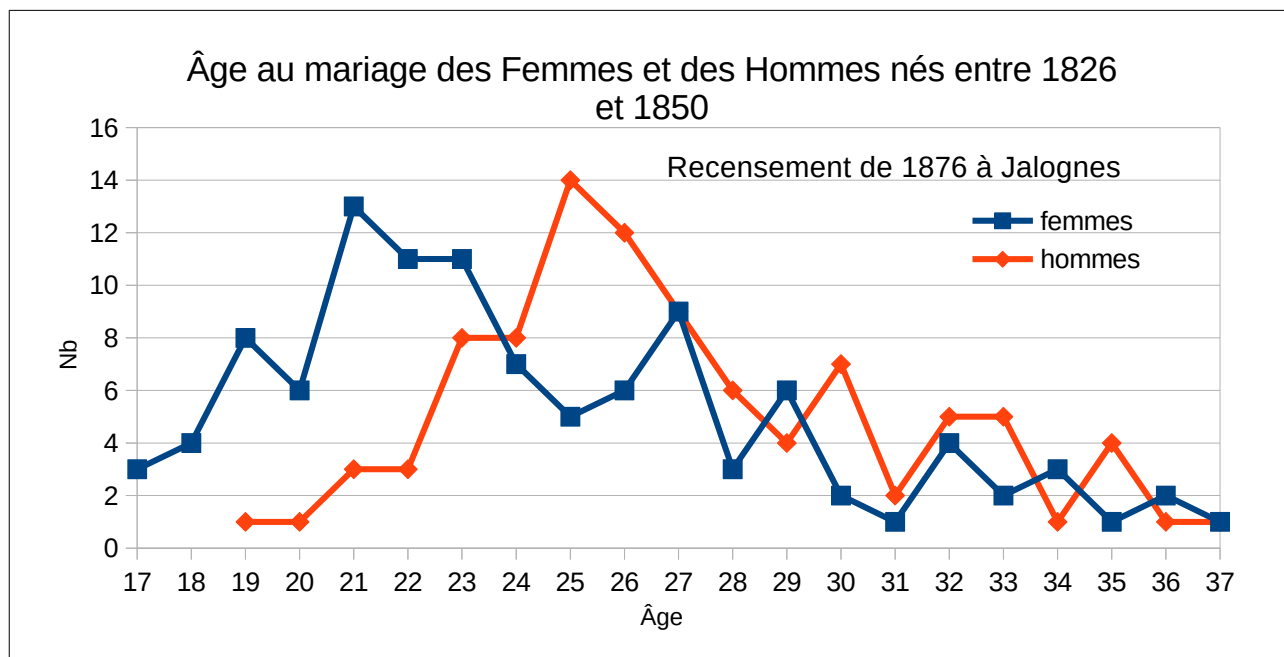
Entre 1826 et 1850	Tous les individus						Nés à Jalognes					
	Âge au décès			Âge au mariage			Âge au décès			Âge au mariage		
	F	H	F + H	F	H	F + H	F	H	F + H	F	H	F + H
Âge moyen ( ans )	65,2	70,4	67,7	25,1	27,6	26,3	66,8	74,6	70,1	26,7	29,4	27,8
Écart type	14,5	11,1	13,2	5,9	4,8	5,5	16,0	9,3	14,1	6,7	6,0	6,5
Nombre d'information	69	63	132	111	98	209	26	19	45	41	30	71
Nombre d'individus	123	118	241	123	118	241	48	39	87	48	39	87
% d'information	56,1	53,4	54,8	90,2	83,1	86,7	54,2	48,7	51,7	85,4	76,9	81,6
Individus nonagénaires (90-99 ans)	3 individus						2 individus					
Individus centenaires	0 individu						0 individu					

Âge au décès, Individus nés à Jalognes entre 1826 et 1850														
Âge décès	F	H	F + H	%	Âge décès	F	H	F + H	%	Âge décès	F	H	F + H	%
Sans info	22	20	42	48,3	59	1		1	1,1	79	3	2	5	5,7
35	2		2	2,3	62	2		2	2,3	80		1	1	1,1
43	1		1	1,1	65		1	1	1,1	82		1	1	1,1
49	1		1	1,1	66	1	1	2	2,3	86	1	1	2	2,3
51	1		1	1,1	72	2	2	4	4,6	87		1	1	1,1
53	1	1	2	2,3	73	1	3	4	4,6	88	1		1	1,1
56	1		1	1,1	74	3		3	3,4	89		1	1	1,1
57		1	1	1,1	75	1		1	1,1	90	1		1	1,1
58	1		1	1,1	77		3	3	3,4	93	1		1	1,1
										Total	48	39	87	100,0



Courbe lissée obtenue en sommant sur 5 ans les décès et en prenant l'année inférieure.





## Répartitions des lieux du décès et du mariage

Lieux du décès ( 1826 - 1850 )									
Départements	Communes	présent(s) à Jalognes				Natif(s) de Jalognes			
		F	H	F + H	%	F	H	F + H	%
Inconnu (00)	Inconnu (00)	57	59	116	48,1	24	22	46	52,3
Cher (18)	Aix (18)	2	1	3	1,2				
	Bourges (18)		2	2	0,8				
	Crézancy-en-Sancerre (18)		1	1	0,4				
	Etréchy (18)		1	1	0,4				
	Gardefort (18)		3	3	1,2				
	Groises (18)	1	1	2	0,8		1	1	1,1
	Herry (18)		1	1	0,4		1	1	1,1
	Jalognes (18)	54	43	97	40,2	23	13	36	40,9
	Neuilly-en-Sancerre (18)		1	1	0,4				
	Rians (18)		1	1	0,4		1	1	1,1
	Savigny-en-Septaine (18)	1		1	0,4				
	Veaugues (18)	6	3	9	3,7	1	1	2	2,3
	Vignoux-sur-Barangeon (18)	1		1	0,4				
Vinon (18)	1	1	2	0,8					
Total		123	118	241	100,0	48	39	88	100,0
Répartition		14 com., 1 dép., L.I.				6 com., 1 dép., L.I.			

com. : Commune, dép. : Département, L.I. : Lieux inconnus,

Lieux de mariage ( 1826 - 1850 )									
Départements	Communes	présent(s) à Jalognes				Natif(s) de Jalognes			
		F	H	F + H	%	F	H	F + H	%
Inconnu (00)	Inconnu (00)	12	20	32	13,3	7	9	16	18,4
Cher (18)	Azy (18)	6	6	12	5,0	1	2	3	3,4
	Bengy-sur-Craon (18)	1		1	0,4				
	Chaumoux-Marcilly (18)	1		1	0,4				
	Crézancy-en-Sancerre (18)	6	5	11	4,6				
	Dampierre-en-Crot (18)	1	5	6	2,5				
	Feux (18)	5	3	8	3,3	1	3	4	4,6
	Gardefort (18)	2		2	0,8				
	Groises (18)	4	3	7	2,9	1	2	3	3,4
	Gron (18)	1	1	2	0,8				
	Herry (18)	1	1	2	0,8				
	Jalognes (18)	67	61	128	53,1	36	20	56	64,4
	Menetou-Râtel (18)	3	2	5	2,1				
	Montigny (18)	3	2	5	2,1		1	1	1,1
	Neuvy-Deux-Clochers (18)	1	2	3	1,2	1		1	1,1
	Sancergues (18)	1	1	2	0,8				
	Sancerre (18)	1		1	0,4	1		1	1,1
	Sens-Beaujeu (18)	1	1	2	0,8				
Soulangis (18)	1	1	2	0,8					
Veaugues (18)	3	3	6	2,5		1	1	1,1	
Vinon (18)	1	1	2	0,8		1	1	1,1	
Seine-Maritime (76)	Havre (le) (76)	1		1	0,4				
Total		123	118	241	100,0	48	39	87	100,0
Répartition		21 com ., 2 dép., L.I.				10 com. , 1 dép., L.I.			

com. : Commune, dép. : Département, L.I. : Lieux inconnus,

## Répartition des individus dans les autres recensements

Nom du Groupe ( 1826 - 1850 )	Nb	%	Nb	%
GR (présent que dans ce recensement)	70	29,0	70	29,0
GR1876-----1921	1	0,4	9	3,7
GR1876----1911	2	0,8		
GR1876---1906-1911	1	0,4		
GR1876--1901	2	0,8		
GR1876--1901-1906	3	1,2		
GR1876-1891	42	17,4	43	17,8
GR1876-1891--1906	1	0,4		
GR1876-1891-1901	21	8,7	58	24,1

Nom du Groupe ( 1826 - 1850 )	Nb	%	Nb	%
GR1876-1891-1901--1911	1	0,4	61	25,3
GR1876-1891-1901-1906	35	14,5		
GR1876-1891-1901-1906--1921-1926	1	0,4		
GR1876-1891-1901-1906-1911	34	14,1		
GR1876-1891-1901-1906-1911-1921	12	5,0		
GR1876-1891-1901-1906-1911-1921-1926	8	3,3		
GR1876-1891-1901-1906-1911-1921-1926-1931	5	2,1		
GR1876-1891-1901-1906-1911-1921-1926-1931-1936	2	0,8	241	100,0
Total	241	100,0		
17 groupes				

## Statistiques sur les individus nés entre 1851 et 1875

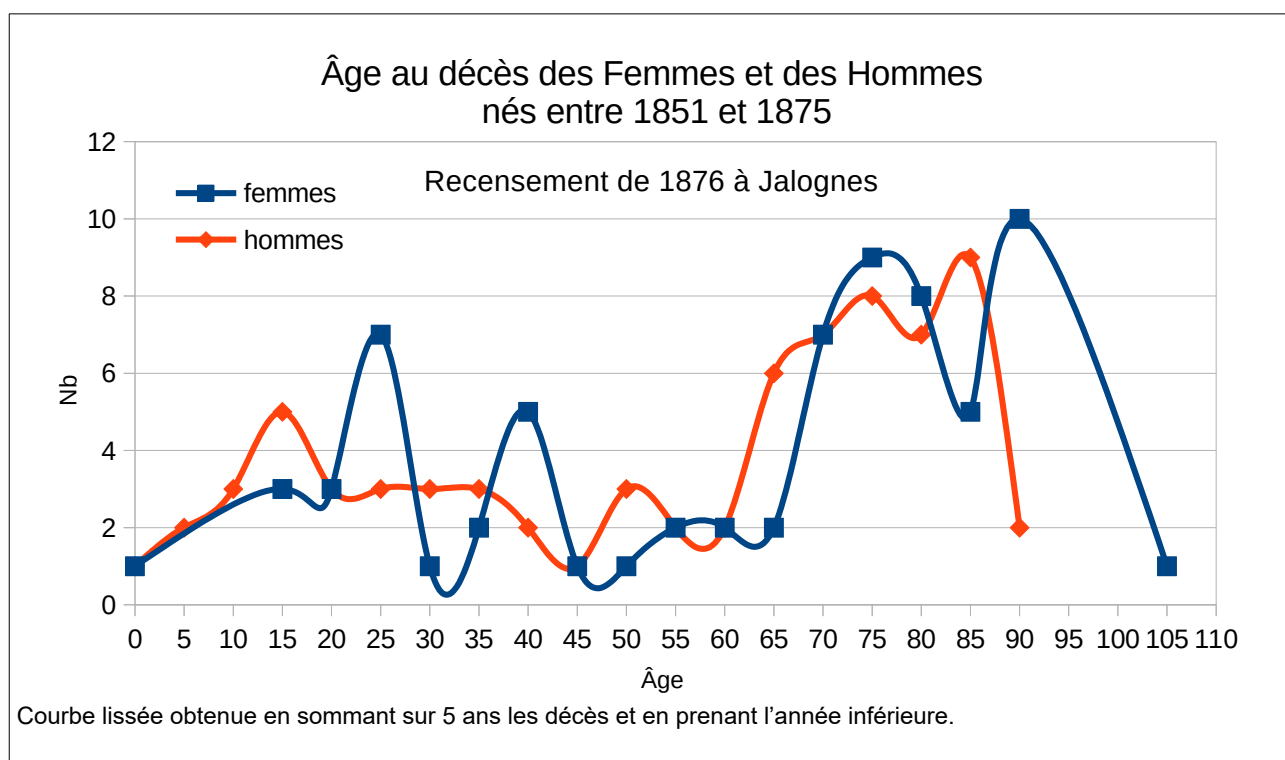
### Répartition des Ages au décès, au mariage

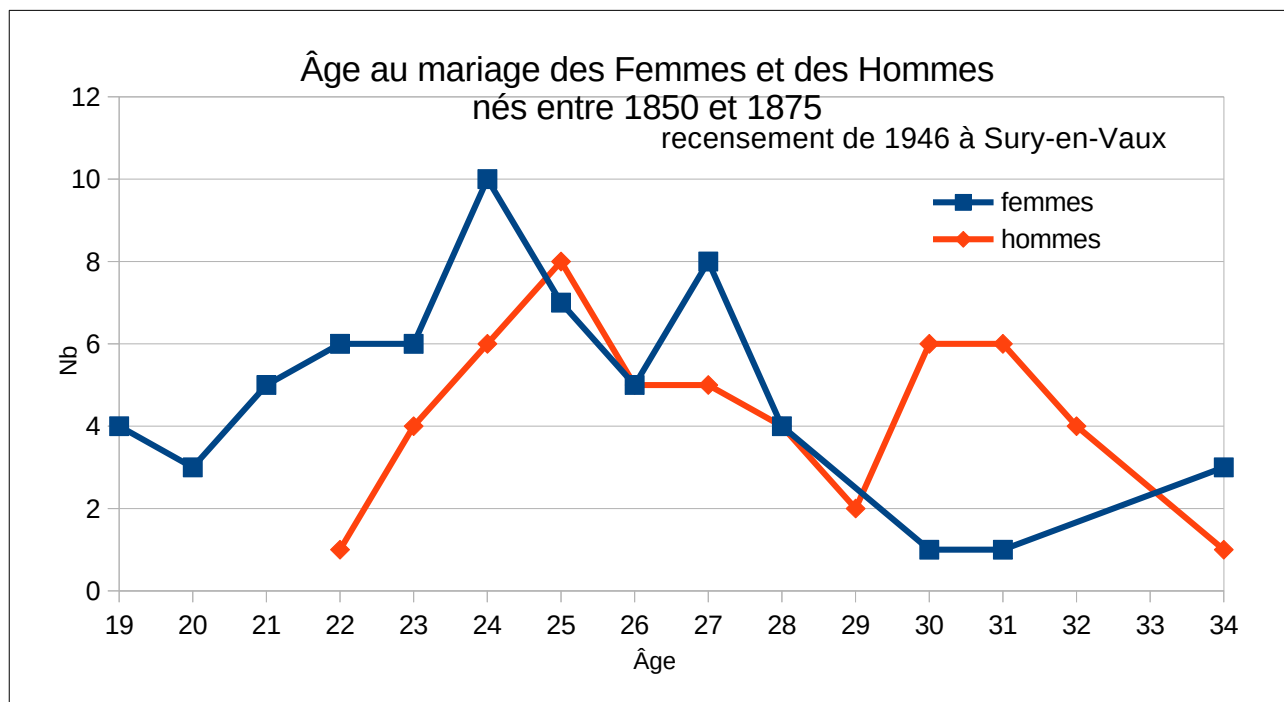
Âge au décès, Individus nés entre 1851 et 1875														
Âge décès	F	H	F + H	%	Âge décès	F	H	F + H	%	Âge décès	F	H	F + H	%
Sans info	125	119	244	63,2	39		1	1	0,3	74	1	3	4	1,0
3	1	1	2	0,5	41	2		2	0,5	75	4		4	1,0
8		1	1	0,3	43		2	2	0,5	76	1	1	2	0,5
9		1	1	0,3	44	3		3	0,8	77	1	2	3	0,8
10		1	1	0,3	45		1	1	0,3	78	1	2	3	0,8
12		1	1	0,3	49	1		1	0,3	79	2	3	5	1,3
14		1	1	0,3	50		1	1	0,3	80	1	2	3	0,8
16		2	2	0,5	51		1	1	0,3	81	1	1	2	0,5
17		1	1	0,3	53		1	1	0,3	82	3	1	4	1,0
18	1		1	0,3	54	1		1	0,3	83	3	2	5	1,3
19	2	2	4	1,0	55		1	1	0,3	84		1	1	0,3
20	2	1	3	0,8	57	2		2	0,5	85	1	1	2	0,5
22	1	1	2	0,5	59		1	1	0,3	86	1	2	3	0,8
24		1	1	0,3	60	1	1	2	0,5	87		3	3	0,8
25	3	1	4	1,0	61	1		1	0,3	88	2	2	4	1,0
26	1	2	3	0,8	64		1	1	0,3	89	1	1	2	0,5
27	1		1	0,3	66		1	1	0,3	90	3	1	4	1,0
29	2		2	0,5	67	1	2	3	0,8	91	3		3	0,8
30	1	1	2	0,5	68	1	2	3	0,8	92	1		1	0,3
31		2	2	0,5	69		1	1	0,3	93	3		3	0,8
35	1		1	0,3	70		1	1	0,3	94		1	1	0,3
36		1	1	0,3	71	1	1	2	0,5	105	1		1	0,3
37	1		1	0,3	72	3	1	4	1,0	Total	195	191	386	100,0
38		1	1	0,3	73	2	1	3	0,8					

Âge au mariage, Individus entre 1851 et 1875														
Âge mariage	F	H	F + H	%	Âge mariage	F	H	F + H	%	Âge mariage	F	H	F + H	%
Sans info	64	82	146	37,8	26	8	11	19	4,9	37	1	3	4	1,0
17	3	2	5	1,3	27	9	15	24	6,2	38	1	1	2	0,5
18	8		8	2,1	28	5	5	10	2,6	39	2	2	4	1,0
19	12	1	13	3,4	29	5	4	9	2,3	40		4	4	1,0
20	9	2	11	2,8	30	1	3	4	1,0	41		2	2	0,5
21	16	4	20	5,2	31	4	8	12	3,1	42		2	2	0,5
22	11	4	15	3,9	32	3	2	5	1,3	47		1	1	0,3
23	13	3	16	4,1	33	1	2	3	0,8	48		1	1	0,3
24	5	5	10	2,6	34		4	4	1,0	52		1	1	0,3
25	13	16	29	7,5	36	1		1	0,3	57		1	1	0,3
										Total	195	191	386	100,0

Âge au décès, Individus nés à Jalognes entre 1851 et 1875														
Âge décès	F	H	F + H	%	Âge décès	F	H	F + H	%	Âge décès	F	H	F + H	%
Sans info	78	70	148	59,4	39		1	1	0,4	76	1		1	0,4
3	1	1	2	0,8	41	2		2	0,8	77		1	1	0,4
8		1	1	0,4	43		2	2	0,8	78		1	1	0,4
9		1	1	0,4	44	2		2	0,8	79	1	1	2	0,8
10		1	1	0,4	50		1	1	0,4	80	1	1	2	0,8
12		1	1	0,4	51		1	1	0,4	81	1	1	2	0,8
14		1	1	0,4	53		1	1	0,4	82	1	1	2	0,8
16		2	2	0,8	55		1	1	0,4	83	3	2	5	2,0
17		1	1	0,4	57	2		2	0,8	84		1	1	0,4
18	1		1	0,4	59		1	1	0,4	85	1	1	2	0,8
19	2	2	4	1,6	60	1		1	0,4	86		2	2	0,8
20	2	1	3	1,2	64		1	1	0,4	87		3	3	1,2
22	1	1	2	0,8	66		1	1	0,4	88	2	2	4	1,6
25	2		2	0,8	67	1	1	2	0,8	90	2		2	0,8
26		2	2	0,8	68	1	2	3	1,2	91	3		3	1,2
29	2		2	0,8	71	1		1	0,4	92	1		1	0,4
30	1		1	0,4	72	2	1	3	1,2	93	1		1	0,4
31		1	1	0,4	73	1	1	2	0,8	94		1	1	0,4
36		1	1	0,4	74	1	1	2	0,8	105	1		1	0,4
37	1		1	0,4	75	4		4	1,6	Total	128	121	249	100,0

Entre 1851 et 1875	Tous les individus						Nés à Jalognes					
	Âge au décès			Âge au mariage			Âge au décès			Âge au mariage		
	F	H	F + H	F	H	F + H	F	H	F + H	F	H	F + H
Âge moyen ( ans )	62,9	56,8	59,8	23,9	29,0	26,2	61,9	54,2	57,9	26,7	29,4	27,8
Écart type	26,1	27,3	26,8	4,7	7,1	6,4	27,2	29,1	28,3	6,7	6,0	6,5
Nombre d'information	70	72	142	131	109	240	50	51	101	41	30	71
Nombre d'individus	195	191	386	195	191	386	128	121	249	48	39	87
% d'information	35,9	37,7	36,8	67,2	57,0	62,2	39,1	42,1	40,6	85,4	76,9	81,6
Individus nonagénaires (90-99 ans)	10 individus						7 individus					
Individus centenaires	1 individu						1 Individu					





## Répartitions des lieux du décès et du mariage

Lieux du décès ( 1851– 1875 )									
Départements	Communes	présent(s) à Jalognes				Natif(s) de Jalognes			
		F	H	F + H	%	F	H	F + H	%
Inconnu (00)	Inconnu (00)	133	132	265	68,7	83	80	163	65,5
Bouches-du-Rhône (13)	Marseille (13)		1	1	0,3				
Cher (18)	Azy (18)		2	2	0,5		1	1	0,4
	Bourges (18)	1	3	4	1,0		1	1	0,4
	Chapelle-Montlinard (la) (18)	1		1	0,3	1		1	0,4
	Charentonnay (18)	1		1	0,3	1		1	0,4
	Couy (18)	1		1	0,3	1		1	0,4
	Crézancy-en-Sancerre (18)	2	1	3	0,8				
	Feux (18)	3	2	5	1,3	2	2	4	1,6
	Gardefort (18)	1	2	3	0,8		1	1	0,4
	Groises (18)	1	4	5	1,3	1	2	3	1,2
	Herry (18)	1	1	2	0,5	1	1	2	0,8
	Jalognes (18)	36	28	64	16,6	26	24	50	20,1
	Jouet-sous-Aubois (18)		1	1	0,3		1	1	0,4
	Saint-Léger-le-Petit (18)	1		1	0,3	1		1	0,4
	Sancerre (18)	2	1	3	0,8	2	1	3	1,2
	Savigny-en-Septaine (18)	1	2	3	0,8	1	2	3	1,2
Sens-Beaujeu (18)	1		1	0,3	1		1	0,4	
Veaugues (18)	3	3	6	1,6	2	1	3	1,2	

Lieux du décès ( 1851– 1875 )									
Départements	Communes	présent(s) à Jalognes				Natif(s) de Jalognes			
		F	H	F + H	%	F	H	F + H	%
	Vierzon (18)	1	1	2	0,5				
	Villequiers (18)		1	1	0,3				
Nièvre (58)	Charité-sur-Loire (la) (58)	1		1	0,3	1		1	0,4
	Cosne-Cours-sur-Loire (58)		1	1	0,3				
	Nevers (58)		1	1	0,3				
Paris (75)	Paris (75)	2		2	0,5	2		2	0,8
	Paris 5e (75)	1		1	0,3	1		1	0,4
	Paris 10e (75)		1	1	0,3		1	1	0,4
Seine-Maritime (76)	Bois-Guillaume (76)		1	1	0,3		1	1	0,4
Nièvre (58)	Corbeil-Essonnes (91)		2	2	0,5		1	1	0,4
Val-de-Marne (94)	Neuilly-sur-Marne (93)	1		1	0,3	1		1	0,4
Total		195	191	386	100,0	128	121	249	100,0
Répartition		29 com., 7 dép., L.I.				24 com., 6 dép., L.I.			

com. : Commune, dép. : Département, L.I. : Lieux inconnus,

Lieux de mariage ( 1851 – 1875 )									
Départements	Communes	présent(s) à Jalognes				Natif(s) de Jalognes			
		F	H	F + H	%	F	H	F + H	%
Inconnu (00)	Inconnu (00)	64	81	145	37,6	38	47	85	34,1
Allier (03)	Pierrefitte-sur-Loire (03)		1	1	0,3				
Alpes-Maritime (06)	Nice (06)		1	1	0,3				
Ardèche (07)	Annonay (07)		1	1	0,3		1	1	0,4
Cher (18)	Argenvières (18)	1		1	0,3				
	Azy (18)		6	6	1,6		3	3	1,2
	Bourges (18)	1	2	3	0,8		2	2	0,8
	Brécly (18)		1	1	0,3				
	Bué (18)		1	1	0,3				
	Charentonnay (18)		1	1	0,3		1	1	0,4
	Crézancy-en-Sancerre (18)	2	3	5	1,3		1	1	0,4
	Etréchy (18)	4	1	5	1,3	2	1	3	1,2
	Farges-en-Septaine (18)		1	1	0,3				
	Feux (18)	4	4	8	2,1	4	4	8	3,2
	Gardefort (18)	1	5	6	1,6		4	4	1,6
	Groises (18)	5	7	12	3,1	3	4	7	2,8
	Gron (18)	3	1	4	1,0	2		2	0,8
Henrichemont (18)		1	1	0,3					

Lieux de mariage ( 1851 – 1875 )									
Départements	Communes	présent(s) à Jalognes				Natif(s) de Jalognes			
		F	H	F + H	%	F	H	F + H	%
	Herry (18)		1	1	0,3		1	1	0,4
	Jalognes (18)	88	33	121	31,3	64	28	92	36,9
	Jars (18)		1	1	0,3		1	1	0,4
	Lugny-Champagne (18)	3	3	6	1,6	1	2	3	1,2
	Mehun-sur-Yèvre (18)		1	1	0,3		1	1	0,4
	Menetou-Râtel (18)	1		1	0,3				
	Montigny (18)		1	1	0,3		1	1	0,4
	Moulins-sur-Yèvre (18)		1	1	0,3				
	Neuvy-Deux-Clochers (18)		2	2	0,5		1	1	0,4
	Nohant-en-Goût (18)		1	1	0,3				
	Rians (18)		1	1	0,3				
	Saint-Bouize (18)		2	2	0,5		1	1	0,4
	Saint-Léger-le-Petit (18)	1		1	0,3	1		1	0,4
	Saint-Satur (18)		1	1	0,3		1	1	0,4
	Sancergues (18)	1		1	0,3	1		1	0,4
	Sancerre (18)	1	2	3	0,8		1	1	0,4
	Veaugues (18)	2	3	5	1,3	1	1	2	0,8
	Vierzon (18)	1		1	0,3				
	Villequiers (18)		3	3	0,8		2	2	0,8
	Vinon (18)	2	2	4	1,0	1		1	0,4
Loiret (45)	Puiseaux (45)	1		1	0,3	1		1	0,4
Nièvre (58)	Cosne-Cours-sur-Loire (58)	1		1	0,3	1		1	0,4
	Entrains-sur-Nohain (58)		1	1	0,3				
	Varennnes-lès-Narcy (58)		1	1	0,3				
Puy-de-Dôme (63)	Clermont-Ferrand (63)	1		1	0,3	1		1	0,4
Paris (75)	Paris (75)		1	1	0,3		1	1	0,4
	Paris 11e (75)		1	1	0,3				
	Paris 12e (75)	1		1	0,3	1		1	0,4
	Paris 13e (75)		3	3	0,8		3	3	1,2
	Paris 16e (75)		1	1	0,3		1	1	0,4
	Paris 17e (75)	1	2	3	0,8	1	2	3	1,2
	Paris 20e (75)	1	1	2	0,5	1	1	2	0,8
	Paris 7e (75)	1		1	0,3	1		1	0,4
	Paris 9e (75)	1		1	0,3	1		1	0,4
Seine-Maritime (76)	Rouen (76)		1	1	0,3		1	1	0,4
Seine-et-Marne (77)	Veneux-les-Sablons (77)		1	1	0,3		1	1	0,4
Yvelines (78)	Saint-Germain-en-Laye (78)	1		1	0,3	1		1	0,4
Essonne (91)	Corbeil-Essonnes (91)		1	1	0,3		1	1	0,4

Lieux de mariage ( 1851 – 1875 )									
Départements	Communes	présent(s) à Jalognes				Natif(s) de Jalognes			
		F	H	F + H	%	F	H	F + H	%
Hauts-de-Seine (92)	Gennevilliers (92)		1	1	0,3		1	1	0,4
	Neuilly-sur-Seine (92)	1		1	0,3	1		1	0,4
Total		195	191	386	100,0	128	121	249	100,0
Répartition		57 com ., 13 dép., L.I.				42 com. , 13 dép., L.I.			

com. : Commune, dép. : Département, L.I. : Lieux inconnus,

## Répartition des individus dans les autres recensements

Nom du Groupe ( 1851 – 1875 )	Nb	%	Nb	%		
GR (présent que dans ce recensement)	228	59,1	4	3,1		
GR1876-----1946	2	0,5	17	4,4		
GR1876-----1936	1	0,3				
GR1876-----1936-1946	2	0,5				
GR1876-----1926	2	0,5				
GR1876-----1926-1931-1936	2	0,5				
GR1876-----1921-1926-1931	1	0,3				
GR1876-----1921-1926-1931--1946	1	0,3				
GR1876-----1921-1926-1931-1936	3	0,8				
GR1876----1911	2	0,5				
GR1876----1911-1921-1926-1931-1936	1	0,3				
GR1876---1906	2	0,5	8	2,1		
GR1876---1906-1911	1	0,3				
GR1876---1906-1911--1926--1936-1946	1	0,3				
GR1876---1906-1911-1921-1926-1931-1936	1	0,3				
GR1876---1906-1911-1921-1926-1931-1936-1946	3	0,8				
GR1876--1901	6	1,6			25	6,4
GR1876--1901-1906	2	0,5				
GR1876--1901-1906-1911	3	0,8				
GR1876--1901-1906-1911--1926	1	0,3				
GR1876--1901-1906-1911--1926-1931-1936-1946	1	0,3				
GR1876--1901-1906-1911-1921-1926	2	0,5				
GR1876--1901-1906-1911-1921-1926-1931	1	0,3				
GR1876--1901-1906-1911-1921-1926-1931-1936	6	1,6				
GR1876--1901-1906-1911-1921-1926-1931-1936-1946	3	0,8				
GR1876-1891	39	10,1	47	12,1		
GR1876-1891----1921-1926-1931-1936	1	0,3				
GR1876-1891---1911-1921-1926-1931-1936-1946	1	0,3				
GR1876-1891--1906	3	0,8				
GR1876-1891--1906-1911-1921	1	0,3				
GR1876-1891--1906-1911-1921-1926-1931-1936	2	0,5				

Nom du Groupe ( 1851 – 1875 )	Nb	%	Nb	%
GR1876-1891-1901	3	0,8	61	15,7
GR1876-1891-1901--1911-1921-1926-1931-1936	1	0,3		
GR1876-1891-1901-1906	5	1,3		
GR1876-1891-1901-1906---1926-1931-1936-1946	1	0,3		
GR1876-1891-1901-1906-1911	5	1,3		
GR1876-1891-1901-1906-1911-1921	6	1,6		
GR1876-1891-1901-1906-1911-1921-1926	12	3,1		
GR1876-1891-1901-1906-1911-1921-1926-1931	7	1,8		
GR1876-1891-1901-1906-1911-1921-1926-1931-1936	12	3,1		
GR1876-1891-1901-1906-1911-1921-1926-1931-1936-1946	9	2,3		
42 groupes				

## Statistiques sur les individus nés entre 1876 et 1900

### Répartition des Ages au décès, au mariage

Âge au décès, Individus nés entre 1876 et 1900														
Âge décès	F	H	F + H	%	Âge décès	F	H	F + H	%	Âge décès	F	H	F + H	%
Sans info	5	6	11	55,0	5	1		1	5,0	88		1	1	5,0
1		1	1	5,0	21		1	1	5,0	90	1		1	5,0
2		1	1	5,0	57		1	1	5,0	Total	8	12	20	100,0
3		1	1	5,0	78	1		1	5,0					

Âge au décès, Individus nés à Jalognes entre 1876 et 1900														
Âge décès	F	H	F + H	%	Âge décès	F	H	F + H	%	Âge décès	F	H	F + H	%
Sans info	3	6	9	52,9	5	1		1	5,9	78	1		1	5,9
1		1	1	5,9	21		1	1	5,9	88		1	1	5,9
3		1	1	5,9	57		1	1	5,9	90	1		1	5,9
										Total	6	11	17	100,0

Âge mariage	F	H	F + H	%	Âge mariage	F	H	F + H	%	Âge mariage	F	H	F + H	%
Sans info	6	7	13	65,0	26		1	1	5,0	30		1	1	5,0
19	1		1	5,0	28		1	1	5,0	39	1		1	5,0
22		1	1	5,0	29		1	1	5,0	Total	8	12	20	100,0

Entre 1876 et 1900	Tous les individus							Nés à Jalognes						
	Âge au décès			Âge au mariage			Âge au décès			Âge au mariage				
	F	H	F + H	F	H	F + H	F	H	F + H	F	H	F + H		
Âge moyen ( ans )	57,7	28,7	38,3	29,0	27,0	27,6	57,7	34,0	42,8	29,0	27,0	27,6		
Écart type	46,0	36,1	39,4	14,1	3,2	6,4	46,0	37,6	39,5	14,1	3,2	6,4		
Nombre d'information	3	6	9	2	5	7	3	5	8	2	5	7		
Nombre d'individus	8	12	20	8	12	20	6	11	17	6	11	17		
% d'information	37,5	50,0	45,0	25,0	41,7	35,0	50,0	45,5	47,1	33,3	45,5	47,2		
Individus nonagénaires	1 individu						1 individu							

(de 90 à 99 ans)		
Individus centenaires	0 individu	0 individu

Pas assez de points pour une courbe

## Répartitions des lieux du décès et du mariage

Lieux du décès ( 1876 – 1900 )									
Départements	Communes	présent(s) à Jalognes				Natif(s) de Jalognes			
		F	H	F + H	%	F	H	F + H	%
Inconnu (00)	Inconnu (00)	5	4	9	45,0	3	4	7	41,2
Cher (18)	Bourges (18)	1		1	5,0	1		1	5,9
	Herry (18)		1	1	5,0		1	1	5,9
	Jalognes (18)	1	7	8	40,0	1	6	7	41,2
Paris (75)	Paris 20e (75)	1		1	5,0	1		1	5,9
Total		8	12	20	100,0	6	11	17	100,0
Répartition		4 com. , 2 dép., L.I.,				4 com. , 2 dép., L.I.			

com. : Commune, dép. : Département, L.I. : Lieux inconnus,

Lieux du mariage ( 1876 – 1900 )									
Départements	Communes	présent(s) à Jalognes				Natif(s) de Jalognes			
		F	H	F + H	%	F	H	F + H	%
Inconnu (00)	Inconnu (00)	6	7	13	65,0	4	6	10	58,8
Alpes-Maritimes (06)	Nice (06)	1		1	5,0	1		1	5,9
Cher (18)	Bourges (18)	1		1	5,0	1		1	5,9
	Jalognes (18)		1	1	5,0		1	1	5,9
	Torteron (18)		1	1	5,0		1	1	5,9
	Veaugues (18)		1	1	5,0		1	1	5,9
	Verdigny (18)		1	1	5,0		1	1	5,9
Hauts-de-Seine (92)	Puteaux (92)		1	1	5,0		1	1	5,9
Total		8	12	20	100,0	6	11	17	100,0
Répartitions		7 com, 2 dép., L.I.				13 com, 4 dép., L.I.			

## Répartition des individus dans les autres recensements

Nom du Groupe ( 1876 – 1900 )	Nb	%	Nb	%
GR (présent que dans ce recensement)	13	65,0	13	65,0
GR1876--1901-1906-1911-1921-1926-1931	1	5,0	7	35,0
GR1876-1891	5	25,0		
GR1876-1891-1901-1906-1911-1921-1926-1931-1936-1946	1	5,0		
Total	20	100,0	20	100,0
4 Groupes				

## Les individus de 1876 dans les autres recensements

Nom du Groupe	Nb	%
GR (présent que dans ce recensement)	399	16,8
GR1876-1891	128	16,1
GR1876-1891-1901-1906	42	5,3
GR1876-1891-1901-1906-1911	39	4,9
GR1876-1891-1901	32	4,0
GR1876-1891-1901-1906-1911-1921-1926	20	2,5
GR1876-1891-1901-1906-1911-1921	18	2,3
GR1876-1891-1901-1906-1911-1921-1926-1931-1936	14	1,8
GR1876-1891-1901-1906-1911-1921-1926-1931	12	1,5
GR1876-1891-1901-1906-1911-1921-1926-1931-1936-1946	10	1,3
GR1876--1901	9	1,1
GR1876--1901-1906-1911-1921-1926-1931-1936	6	0,8
GR1876	6	0,8
GR1876-1891--1906	5	0,6
GR1876--1901-1906	5	0,6
GR1876----1911	4	0,5
GR1876--1901-1906-1911-1921-1926-1931-1936-1946	3	0,4
GR1876--1901-1906-1911	3	0,4
GR1876---1906-1911-1921-1926-1931-1936-1946	3	0,4
GR1876-----1921-1926-1931-1936	3	0,4
GR1876-1891--1906-1911-1921-1926-1931-1936	2	0,3
GR1876--1901-1906-1911-1921-1926-1931	2	0,3
GR1876--1901-1906-1911-1921-1926	2	0,3
GR1876---1906-1911	2	0,3
GR1876---1906	2	0,3
GR1876-----1926-1931-1936	2	0,3
GR1876-----1926	2	0,3
GR1876-----1936-1946	2	0,3
GR1876-----1946	2	0,3
et 16 groupes ayant 1 individu	16	2,0
<b>Total</b>	<b>795</b>	<b>100,0</b>
45 groupes		

## Historique du document

### Édition n°1 du 1 avril 2026

Original

Dépôt légal : 2ème Trimestre 2026

## Table des matières

Informations sur le recensement.....	2
RÉCAPITULATIF DU RECENSEMENT NOMINATIF.....	4
Récapitulatif suivant l'état civil et la nationalité.....	4
Récapitulatif par quartier, village, hameau ou rue.....	4
Montant à sept cent quatre vingt quinze habitants.....	4
Le 14 décembre 1876, Le Maire, Auguste Collard.....	4
Récapitulatif par quartier, village, hameau ou rue.....	5
Récapitulation de la population suivant leurs âges.....	6
Informations sur le recensement.....	7
Problème sur le récapitulatif.....	7
Problèmes de saisie.....	7
Doublons.....	8
Lieux de naissance.....	9
Étranger.....	9
Lieu de naissance inconnu ou Cher (sans précision).....	9
Les pensionnaires.....	11
Les nourrissons.....	11
Liste des personnalités.....	12
Le Maire :.....	12
Le Curé :.....	12
Le Garde-Champêtre :.....	12
Le médecin :.....	12
Le pharmacien :.....	12
La sage-femme :.....	12
Les personnes remarquables :.....	13
Un receveur ruraliste :.....	13
Employeurs :.....	13
Informations historiques.....	13
Répartition des ménages par lieu et par maison.....	14
Répartition des ménages par lieu et nombre de personnes par maison.....	15
Répartition des familles monoparentales, des couples non mariés.....	16

Répartition des ménages par lieu et type et nombre de générations.....	17
Répartition par type de personnes.....	19
Hors tableau :.....	21
Tableau récapitulatif :.....	22
Représentation par sexe et génération :.....	22
Répartition suivant l'âge.....	23
Écart de date entre les relevés et les informations trouvées.....	24
Répartition des enfants scolarisés :.....	26
Mois de naissance :.....	26
Répartition des âges par tranches de 5 ans :.....	27
Répartition des âges par décade de tous les individus :.....	28
.....	28
Répartition des âges par décade des individus nés à Jalognes:.....	30
Les moyennes d'âge.....	30
Répartition suivant le lieu de naissance.....	34
Répartition dans le Cher.....	34
Canton de Sancerre (définition avant 2015):.....	35
Répartition dans les autres départements.....	36
Répartitions par professions.....	38
Professions par ordre alphabétique.....	38
Les individus sans profession.....	38
Sans profession ( âge > 19 ans ) : 31 / 795 ( 3,9 % ).....	38
Les professions de 13 à 18 ans.....	39
Professions par domaine.....	40
Professions d'administration et des finances (AF) : 0 / 525.....	40
Professions liés aux arts et foires (AR) : 0 / 525.....	40
Professions liées à la banque, aux assurances, à la gestion de biens (BA) : 0 / 525.....	40
Professions liées aux constructions et bâtiments (CB) : 6 / 525.....	40
Professions liées à l'entretien du corps (CF) : 0 / 525.....	41
Domestiques et assimilés (DD) : 249 / 525.....	41
Professions liées à l'enseignement et au culte (EC) : 3 / 525.....	41
Professions liées à l'entreprise et l'industrie (EI) : 0 / 525.....	41
Professions liées à l'entretien des routes (ER) : 4 / 525.....	41
Professions liées aux forces de l'ordre (GG) : 4 / 525.....	42
Marchands et ouvriers liés à l'habillement (HA) : 23 / 525.....	42
Professions liées aux hôtels, cafés, restaurants (HR) : 4 / 525.....	42
Professions liées aux informations (IP) : 0 / 525.....	42
Professions liées à la médecine (ME) : 0 / 525.....	42
Marchands et ouvriers liés aux travaux du fer, du cuir, de la laine, du bois etc sauf habillement (MO) : 0 / 525.....	43
Marchands, ouvriers liés à la vente de nourriture (NO) : 4 / 525.....	43
Rentiers et assimilés (RE) : 58 / 525.....	43
Professions liées au tribunal et notariales (TN) : 0 / 525.....	43
Professions liées au transport (TR) : 7 / 525.....	43
Professions de ventes diverses (VD) : 5 / 525.....	44
Cultivateurs et assimilés (travaillant la terre) (VV) : 154 / 525.....	44
Hors domaine (HD) : 4 / 525.....	44
Récapitulatif des professions par domaine.....	45

Tableau des employeurs.....	45
Tableau des métiers des employés.....	46
Répartition par patronymes des époux.....	47
Répartition par patronymes des épouses.....	51
Répartitions par prénoms.....	52
Statistiques sur les données complémentaires trouvées dans les archives.....	53
Statistiques sur les individus nés entre 1776 et 1800.....	54
Répartition des Ages au décès, au mariage.....	54
Répartitions des lieux du décès et du mariage.....	55
Répartition des individus dans les autres recensements.....	55
Statistiques sur les individus nés entre 1801 et 1825.....	56
Répartition des Ages au décès, au mariage.....	56
Répartitions des lieux du décès et du mariage.....	58
Répartition des individus dans les autres recensements.....	59
Statistiques sur les individus nés entre 1826 et 1850.....	59
Répartition des Ages au décès, au mariage.....	59
Répartitions des lieux du décès et du mariage.....	62
Répartition des individus dans les autres recensements.....	63
Statistiques sur les individus nés entre 1851 et 1875.....	64
Répartition des Ages au décès, au mariage.....	64
Répartitions des lieux du décès et du mariage.....	67
Répartition des individus dans les autres recensements.....	70
Statistiques sur les individus nés entre 1876 et 1900.....	71
Répartition des Ages au décès, au mariage.....	71
Répartitions des lieux du décès et du mariage.....	72
Répartition des individus dans les autres recensements.....	72
Les individus de 1876 dans les autres recensements.....	73
Historique du document.....	74
Édition n°1 du 1 avril 2026.....	74

Dépôt légal : 2ème Trimestre 2026