

# **Evolution de Jalognes (Cher)**

**de 1876 à 1946**

**à travers 10 recensements :**

**1876 – 1891 – 1901 – 1906 – 1911 –**

**1921 – 1926 – 1931 – 1936 – 1946**

Ce document est la propriété de Raffaitin Gérard, 20 bis rue des Velettes, 92150 Suresnes.  
Il peut être utilisé, reproduit ou communiqué sans son autorisation.

Les recensements de 1881, 1886 et 1896 ne sont pas disponibles sur le site des Archives en ligne du département du Cher.

Dépôt légal : 2ème Trimestre 2026

## Evolution du nombre d'habitants à Jalognes :

### Répartition Hommes – Femmes :

H : Hommes, F : Femmes, Total Recensé ( voir doc recensement par l'auteur )

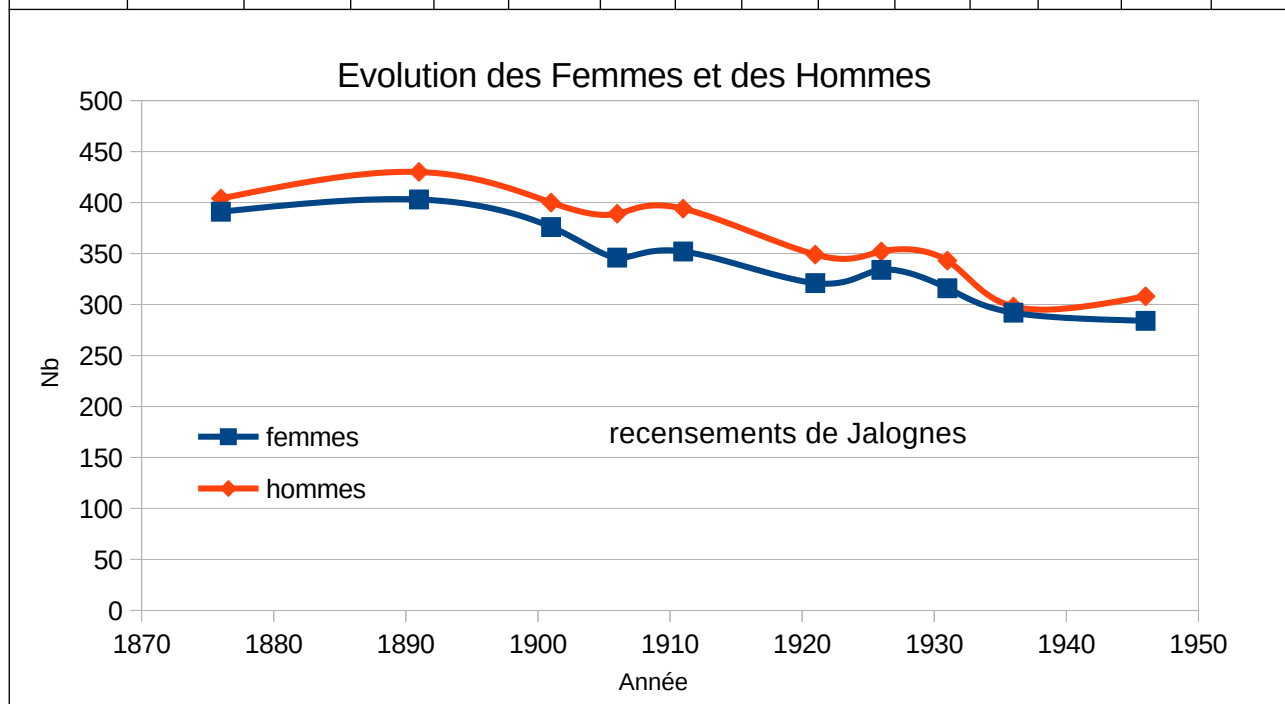
Total Général ( valeur du récapitulatif générale de la population de la commune ) ( la différence est la population comptée à part, conformément à l'article x )

Delta Hommes ou Femmes par rapport au précédent recensement : Nb et %.

Nb cu. : Nombre cumulé des deltas par rapport à 1876,

% cu. : Pourcentage du nombre cumulé des deltas par rapport à 1876.

Année Recens.	Total Général	Total Recens	Hommes		Femmes		Delta Hommes				Delta Femmes				
			Nb	%	Nb	%	Nb	%	Nb cu.	%	Nb	%	Nb cu.	% cu.	
1876	795	795	404	50,8	391	49,2									
1891	899	833	430	51,6	403	48,4	26	6,0	26	6,0	12	3,0	12	3,0	
1901	776	776	400	51,5	376	48,5	-30	-7,5	-4	-1,0	-27	-7,2	-15	-4,0	
1906	735	735	389	52,9	346	47,1	-11	-2,8	-15	-3,9	-30	-8,7	-45	-13,0	
1911	746	746	394	52,8	352	47,2	5	1,3	-10	-2,5	6	1,7	-39	-11,1	
1921	670	670	349	52,1	321	47,9	-45	-12,9	-55	-15,8	-31	-9,7	-70	-21,8	
1926	686	686	352	51,3	334	48,7	3	0,9	-52	-14,8	13	3,9	-57	-17,1	
1931	659	659	343	52,0	316	48,0	-9	-2,6	-61	-17,8	-18	-5,7	-75	-23,7	
1936	590	590	298	50,5	292	49,5	-45	-15,1	-106	-35,6	-24	-8,2	-99	-33,9	
1946	592	592	308	52,0	284	48,0	10	3,2	-96	-31,2	-8	-2,8	-107	-37,7	
Max	899	833	430	52,9	403	49,5	26	6,0	26	6,0	13	3,9	12	3,0	
Moy	714,8	708,2	366,7	51,8	341,5	48,2	-10,7	-3,3	-41,4	-12,9	-11,9	-3,7	-55,0	-17,7	
Min	590	590	298	50,5	284	47,1	-45	-15,1	-106	-35,6	-31,0	-9,7	-107,0	-37,7	



## Répartition des ménages suivant les lieux-dits :

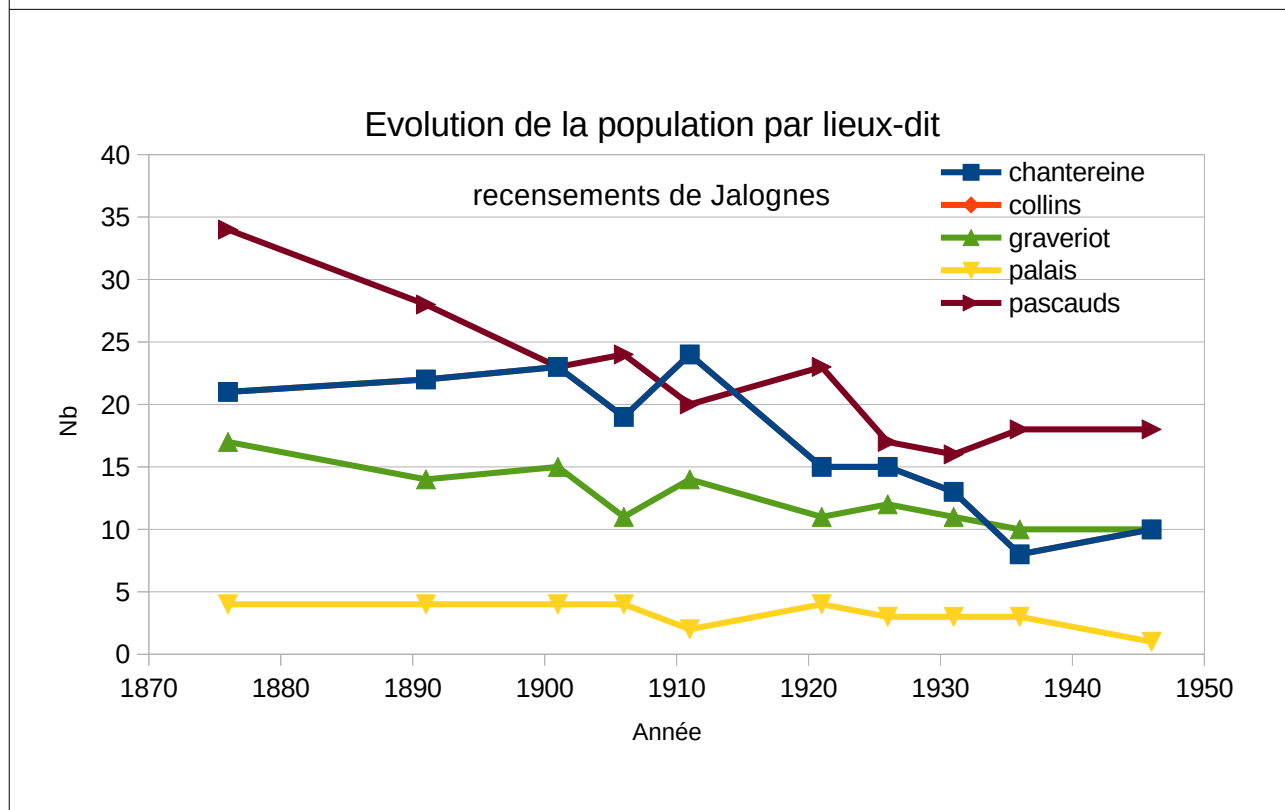
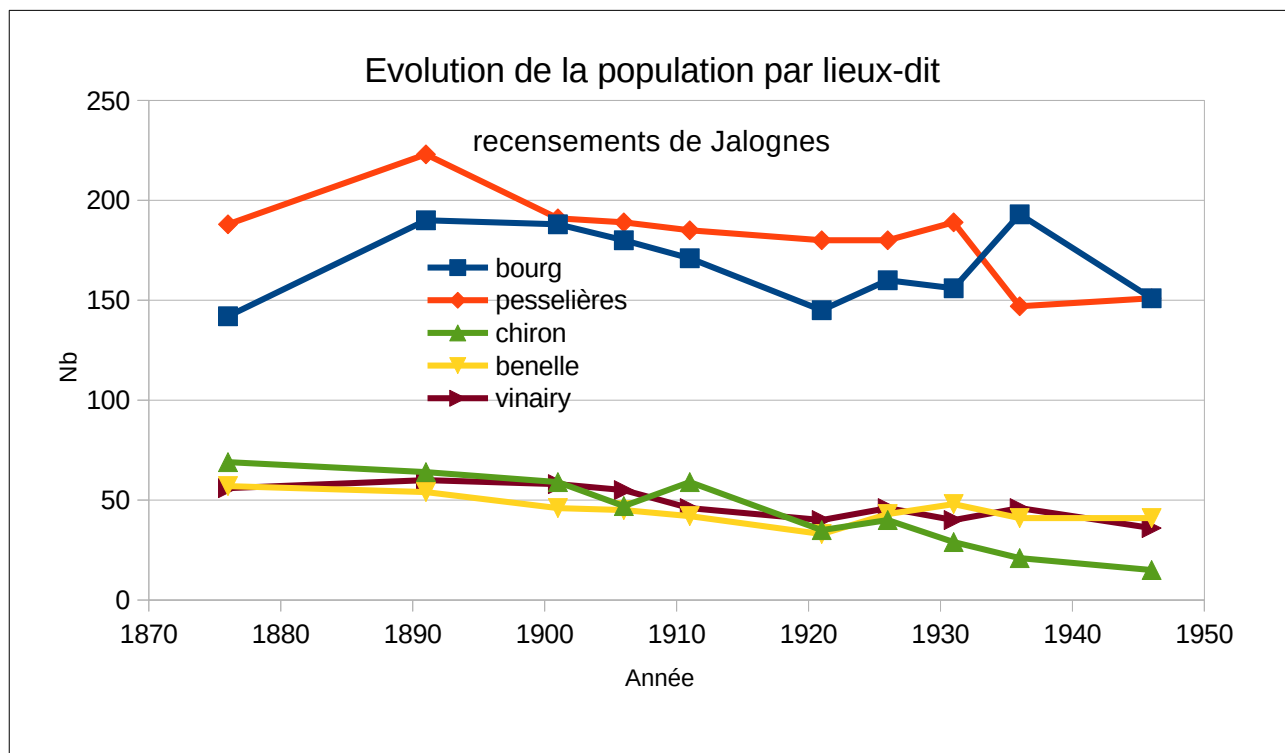
Répartition des habitants par lieux-dits												
	1876	1891	1901	1906	1911	1921	1926	1931	1936	1946	Max	Min
JL01 : Le Bourg	35	54	59	57	55	52	58	57	72	56	72	35
JL02 : Alouette ( Lieu-dit l' )	2	2			2	2	2	2	2	2	2	2
JL03 : Averdines ( Lieu-dit les )			1	1	1	1	1	1	1		1	1
JL04 : Bannie ( Lieu-dit la )	1	2	1	2	2	2	1	1	1	1	2	1
JL05 : Benelle ( Lieu-dit )	13	13	12	15	11	9	10	11	10	11	15	9
JL06 : Bréchières ( Lieu-dit les )	1	1	1	1	1	1	1	1	1	1	1	1
JL07 : Caillotes ( Lieu-dit les )	3									5	5	3
JL08 : Canatrie ( Lieu-dit )	4	2	2	3	2	2	3	1	1	1	4	1
JL09 : Chanteraine ( Lieu-dit )	2	4	4	3	4	3	2	2	1	1	4	1
JL10 : Chiron ( Village )	16	21	19	16	18	15	16	14	9	8	21	8
JL11 : Colins ( Lieu-dit les )	2	2	2	2	2	2	3	4	2	2	4	2
JL12 : Croix Saint Marc (Lieu-dit)	2	3	2	2	3	4	3	3	4	4	4	2
JL13 : Faulin ( Lieu-dit )	5	5	4	4	3	4	4	4	3	2	5	2
JL14 : Foulon ( Lieu-dit le )	1	1	1	1	1	1	1	1	1	1	1	1
JL15 : Gare ( Lieu-dit la )					1	1	1	1	1		1	1
JL16 : Graveriot ( Lieu-dit le )	4	4	4	4	4	3	3	4	4	3	4	3
JL17 : Haut Boulet ( Lieu-dit le )	1	1	1	1	1	1	1	1	1	1	1	1
JL18 : Lumourette ( Lieu-dit )	2										2	2
JL19 : Margots ( Lieu-dit les )	1	1	1	1	1	1	1	2	1	1	2	1
JL20 : Montpiton ( Lieu-dit )	5	4	3	3	3	3	4	5	(1)	5	5	3
JL21 : Moulin Blanc ( Lieu-dit le )	1	1	1	1	1	1	1	1	1	1	1	1
JL22 : Mourate ( Lieu-dit la )		5								1	5	1
JL23 : Palais ( Lieu-dit le )	4	5	6	5	5	6	6	5	6	6	6	4
JL24 : Pascauds ( Lieu-dit les )	8	8	7	8	8	6	7	6	8	7	8	6
JL25 : Pesselières ( Village )	52	59	55	53	55	52	53	51	46	47	59	46
JL26 : Pontonne ( Lieu-dit la )	1	1	1	1	1	1	1	1		1	1	1
JL27 : Reculée ( Lieu-dit la )			1	1	1	1	1	1	1		1	1
JL28 : Saulnière ( Lieu-dit la )	5	4	11	12	13	14	12	9	(1)	9	14	4
JL29 : Vinairy ( Lieu-dit )	14	17	17	17	14	13	15	16	16	15	17	13
Total	185	220	216	214	213	201	211	205	193	192	220	185

(1) en 1936 , la population de Montpiton et la Saulnière sont intégrées dans le Bourg

## Répartition des habitants suivant les lieux-dits :

Répartition des habitants par lieux-dits												
	1876	1891	1901	1906	1911	1921	1926	1931	1936	1946	Max	Min
JL01 : Le Bourg	142	190	188	180	171	145	160	156	193	151	193	142
JL02 : Alouette ( Lieu-dit l' )	4	7			6	7	4	8	4	6	8	4
JL03 : Averdines ( Lieu-dit les )			4	3	9	2	3	5	8		9	2
JL04 : Bannie ( Lieu-dit la )	10	12	7	7	7	7	5	6	5	5	12	5
JL05 : Benelle ( Lieu-dit )	57	54	46	45	42	33	43	48	41	41	57	33
JL06 : Bréchières ( Lieu-dit les )	9	7	10	8	6	7	8	7	6	5	10	5
JL07 : Caillotes ( Lieu-dit les )	10									16	16	10
JL08 : Canatrie ( Lieu-dit )	14	8	11	11	11	6	7	5	1	2	14	1
JL09 : Chanteraine ( Lieu-dit )	21	22	23	19	24	15	15	13	8	10	24	8
JL10 : Chiron ( Village )	69	64	59	47	59	35	40	29	21	15	69	15
JL11 : Colins ( Lieu-dit les )	17	16	13	14	17	18	26	19	14	18	26	13
JL12 : Croix Saint Marc (Lieu-dit)	6	5	6	7	10	12	9	7	8	7	12	5
JL13 : Faulin ( Lieu-dit )	31	22	18	22	20	17	19	16	18	15	31	15
JL14 : Foulon ( Lieu-dit le )	8	8	6	4	7	9	6	5	4	3	9	3
JL15 : Gare ( Lieu-dit la )					2	3	4	6	7		7	2
JL16 : Graveriot ( Lieu-dit le )	17	14	15	11	14	11	12	11	10	10	17	10
JL17 : Haut Boulet ( Lieu-dit le )	8	8	10	7	8	4	6	5	6	6	10	4
JL18 : Lumourette ( Lieu-dit )	4										4	4
JL19 : Margots ( Lieu-dit les )	12	10	7	8	8	7	8	8	6	7	12	6
JL20 : Montpiton ( Lieu-dit )	29	15	19	17	21	17	17	24	(1)	21	29	15
JL21 : Moulin Blanc ( Lieu-dit le )	4	4	4	4	2	4	3	3	3	1	4	1
JL22 : Mourate ( Lieu-dit la )		16								3	16	3
JL23 : Palais ( Lieu-dit le )	19	21	19	12	11	20	11	9	13	15	21	9
JL24 : Pascauds ( Lieu-dit les )	34	28	23	24	20	23	17	16	18	18	34	16
JL25 : Pesselières ( Village )	188	223	191	189	185	180	180	189	147	151	223	147
JL26 : Pontonne ( Lieu-dit la )	6	5	8	5	5	5	3	4		6	8	3
JL27 : Reculée ( Lieu-dit la )			3	7	2	5	3	2	3		7	2
JL28 : Saulnière ( Lieu-dit la )	20	14	28	29	33	38	31	18	(1)	24	38	14
JL29 : Vinairy ( Lieu-dit )	56	60	58	55	46	40	46	40	46	36	60	36
Total	795	833	776	735	746	670	686	659	590	592	833	590

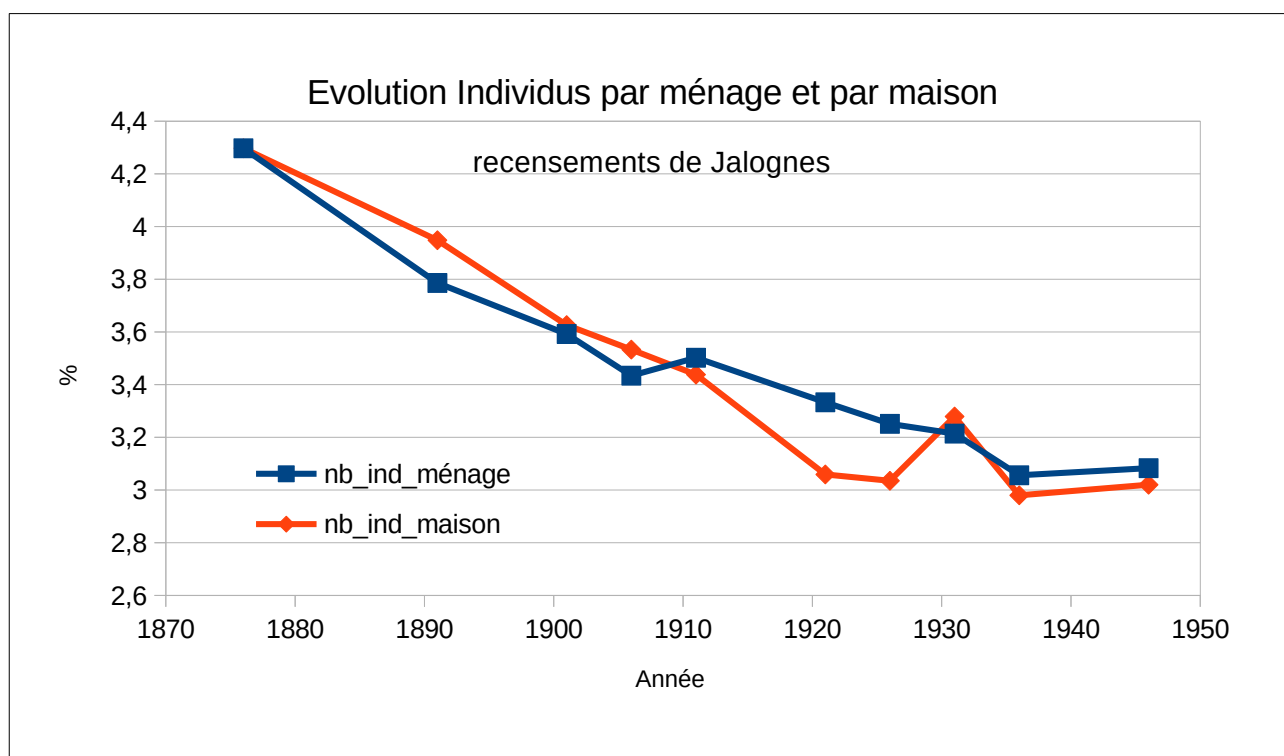
(1) en 1936 , la population de Montpiton et la Saulnière sont intégrées dans le Bourg



## Nombre de maisons, ménages et individus

Nombres et coefficients de maisons, ménages, individus								
Année	Nb maisons	Nb Maisons vacantes	Nb ménages	Nb Mén / Nb maison	Nb individus	Nb Ind / Nb ménage	Nb Ind * / ménage	Nb Ind / Nb maison
1876	185		185	1	795	4,297	3,627	4,297
1891	211		220	1,04	833	3,786	3,786	3,948
1901	214		216	1,01	776	3,592	3,166	3,626
1906	208		214	1,03	735	3,434	3,014	3,533
1911	217	5	213	1,01	746	3,502	3,056	3,438
1921	219	14	201	1,01	670	3,333	2,940	3,059
1926	226	17	211	1,01	686	3,251	2,948	3,035
1931	201	7	205	1,06	659	3,214	2,932	3,279
1936	198	18	193	1,07	590	3,056	2,818	2,980
1946	196	Inconnu	192	1,02	592	3,083	2,765	3,020
Min	185		185	1,000	590	3,056	2,765	2,980
Moy	207,5		205	1,025	687,7	3,331	3,019	3,290
Max	226		216	1,072	776	3,592	3,166	3,626

Nb Individus \* = Nb Individus sans les employés, pensionnaires et nourrissons.



# Répartition par lieux et nombre de personnes par ménage

Nb= Nombre de ménages

%h = Nombre de ménages / Total des ménages

(1) = colonne : Nb d'individus par ménage

Ind = Nb total d'individus

Mén = Nombre de ménages

Mai = Nombre de maisons

I/Mé = Nombre d'individus / Nombre de Ménages

I/Ma = Nombre d'individus / Nombre de Maisons

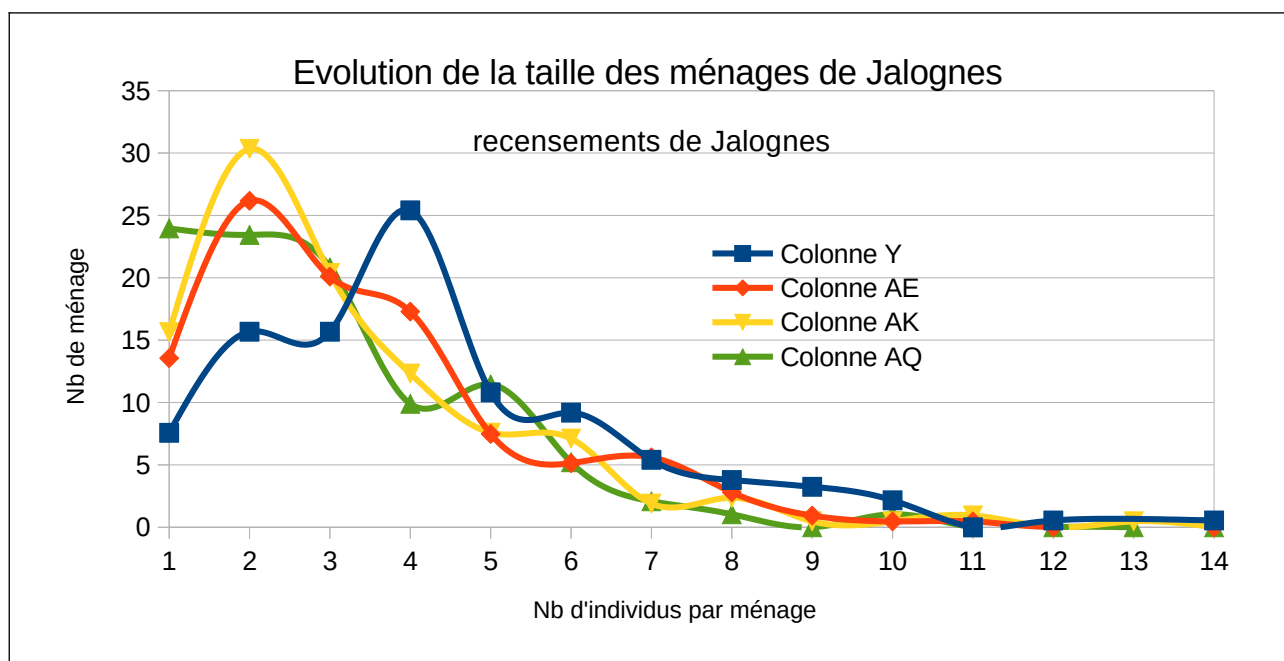
Mé/M = Nombre de ménages / Nombre de Maisons

Pour le Bourg : nombre de ménages																				
(1)	1876		1891		1901		1906		1911		1921		1926		1931		1936		1946	
	Nb	%h	Nb	%h	Nb	%h	Nb	%h	Nb	%h	Nb	%h	Nb	%h	Nb	%h	Nb	%h	Nb	%h
1	4		8		15		8		7		9		10		16		21		15	
2	5		11		8		20		19		17		22		12		19		12	
3	4		12		14		8		9		11		11		14		15		14	
4	11		8		8		10		8		8		7		7		8		7	
5	3		8		6		2		7		5		4		5		2		7	
6	3		2		5		6		3		2		3		1		4		0	
7	3		1		2		2		2				1		1		1		1	
8	1		3				1								1		2			
9	0		1		1															
10	1																			
Ind	142		190		188		180		171		145		160		156		193		151	
Mén	35		54		59		57		55		52		58		57		72		56	
Mai	35		50		58		56		55		51		57		55		68		43	
I/mé	4,057		3,519		3,186		3,158		3,109		2,788		2,759		2,737		2,681		2,696	
I/Ma	4,057		3,800		3,241		3,214		3,109		2,843		2,807		2,836		2,838		3,512	
Mé/M	1,000		1,080		1,017		1,018		1,000		1,020		1,018		1,036		1,059		1,302	

I/Mé : diminution du nombre d'individus par ménage de 4,057 à 2,696 ( Individu / Ménage )

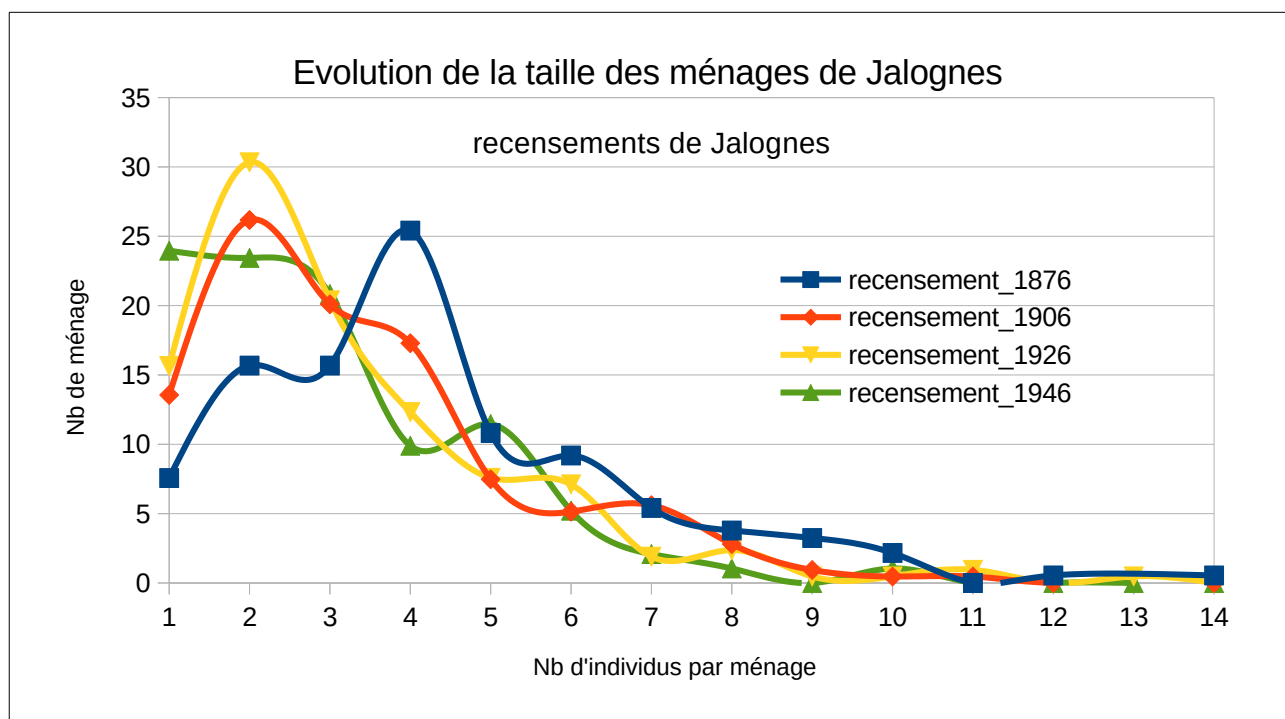
I/Ma : diminution du nombre d'individus par maison de 4,057 à 2,838 ( Individu / Maison ) de 1876 à 1936,

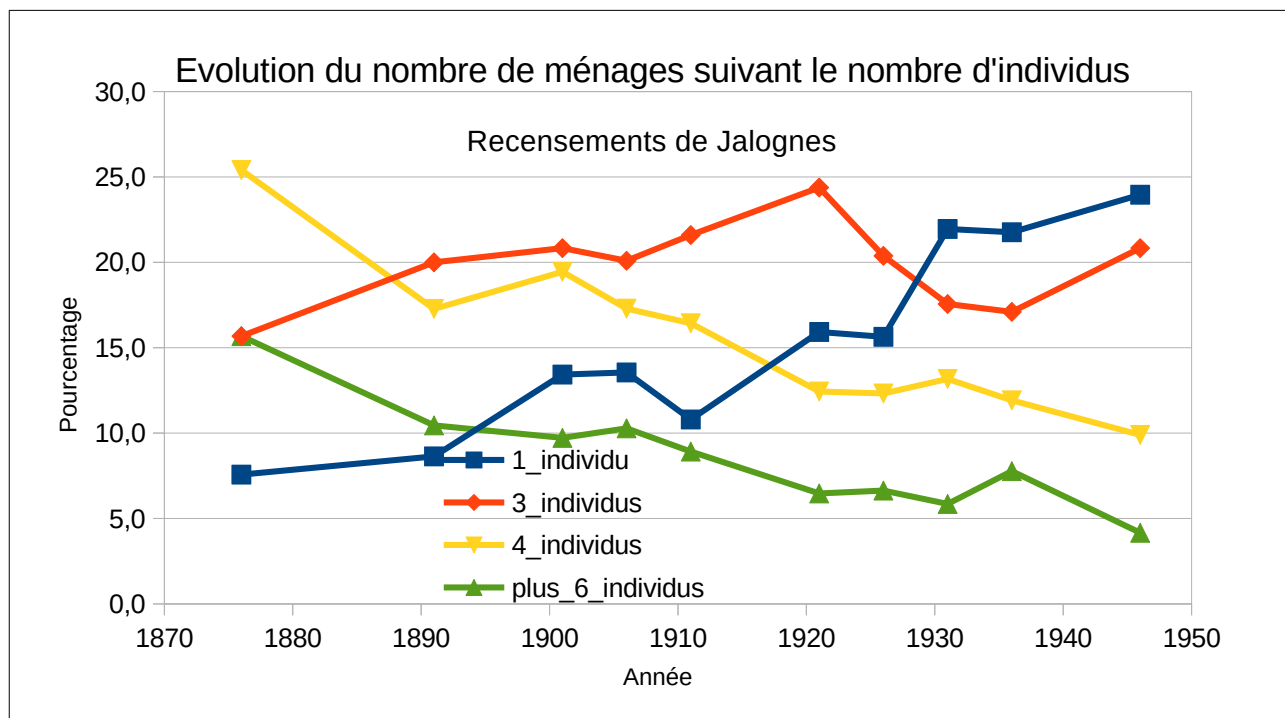
Mé/M : Nombre de ménages / Nombre de Maisons : stable : entre 1,059 et 1,00 ( Ménage / Maison) de 1876 à 1936,



Pour Jalognes : nombre de ménages

(1)	1876		1891		1901		1906		1911		1921		1926		1931		1936		1946		
	Nb	%h	Nb	%h	Nb	%h	Nb	%h	Nb	%h	Nb	%h	Nb	%h	Nb	%h	Nb	%h	Nb	%h	
1	14	7,6	19	8,6	29	13,4	29	13,6	23	10,8	32	15,9	33	15,6	45	22,0	42	21,8	46	24,0	
2	29	15,7	52	23,6	46	21,3	56	26,2	59	27,7	50	24,9	64	30,3	48	23,4	55	28,5	45	23,4	
3	29	15,7	44	20,0	45	20,8	43	20,1	46	21,6	49	24,4	43	20,4	36	17,6	33	17,1	40	20,8	
4	47	25,4	38	17,3	42	19,4	37	17,3	35	16,4	25	12,4	26	12,3	27	13,2	23	11,9	19	9,9	
5	20	10,8	23	10,5	19	8,8	16	7,5	19	8,9	17	8,5	16	7,6	20	9,8	14	7,3	22	11,5	
6	17	9,2	21	9,5	14	6,5	11	5,1	12	5,6	15	7,5	15	7,1	17	8,3	11	5,7	10	5,2	
7	10	5,4	8	3,6	10	4,6	12	5,6	5	2,3	2	1,0	4	1,9	5	2,4	10	5,2	4	2,1	
8	7	3,8	9	4,1	3	1,4	6	2,8	8	3,8	5	2,5	5	2,4	4	2,0	4	2,1	2	1,0	
9	6	3,2	3	1,4	3	1,4	2	0,9	2	0,9	2	1,0	1	0,5	1	0,5	1	0,5		0,0	
10	4	2,2	3	1,4	3	1,4	1	0,5	1	0,5	2	1,0	1	0,5		0,0		0,0	2	1,0	
11	0	0,0		0,0	2	0,9	1	0,5	3	1,4	1	0,5	2	0,9		0,0		0,0		0,0	
12	1	0,5		0,0		0,0		0,0		0,0		0,0		0,0	2	1,0		0,0		0,0	
13											1	0,5	1	0,5		0,0		0,0		0,0	
14	1	0,5		0,0		0,0		0,0		0,0		0,0		0,0		0,0		0,0		0,0	
+=7		15,7		10,5		9,7		10,3		8,9		6,5		6,6		5,9		7,8		4,2	
Mén	185		220		216		214		213		201		211		205		193		192		
Mai	185		211		214		208		217		219		226		201		198		196		
I/mé	4,297		3,786		3,593		3,435		3,502		3,333		3,251		3,215		3,057		3,083		
I/Ma	4,297		3,948		3,626		3,534		3,438		3,059		3,035		3,279		2,980		3,020		
Mé/M	1,000		1,043		1,009		1,029		0,982		0,918		0,934		1,020		0,975		0,980		





## Répartition des familles monoparentales, des couples non mariés

Jalognes : nombre de ménages																				
Type	1876		1891		1901		1906		1911		1921		1926		1931		1936		1946	
	Nb	%	Nb	%	Nb	%	Nb	%	Nb	%	Nb	%	Nb	%	Nb	%	Nb	%	Nb	%
Exs	128	69,2	167	75,9	155	71,8	160	74,8	161	75,6	141	70,1	145	68,7	133	64,9	133	68,9	119	62,0
Ho	32	17,3	29	13,2	32	14,8	33	15,4	25	11,7	29	14,4	27	12,8	29	14,1	25	13,0	35	18,2
Fe	25	13,5	24	10,9	29	13,4	21	9,8	27	12,7	31	15,4	39	18,5	43	21,0	35	18,1	38	19,8
Total	185		220		216		214		213		201		211		205		193		119	
HF																				
2H																				
2F																				

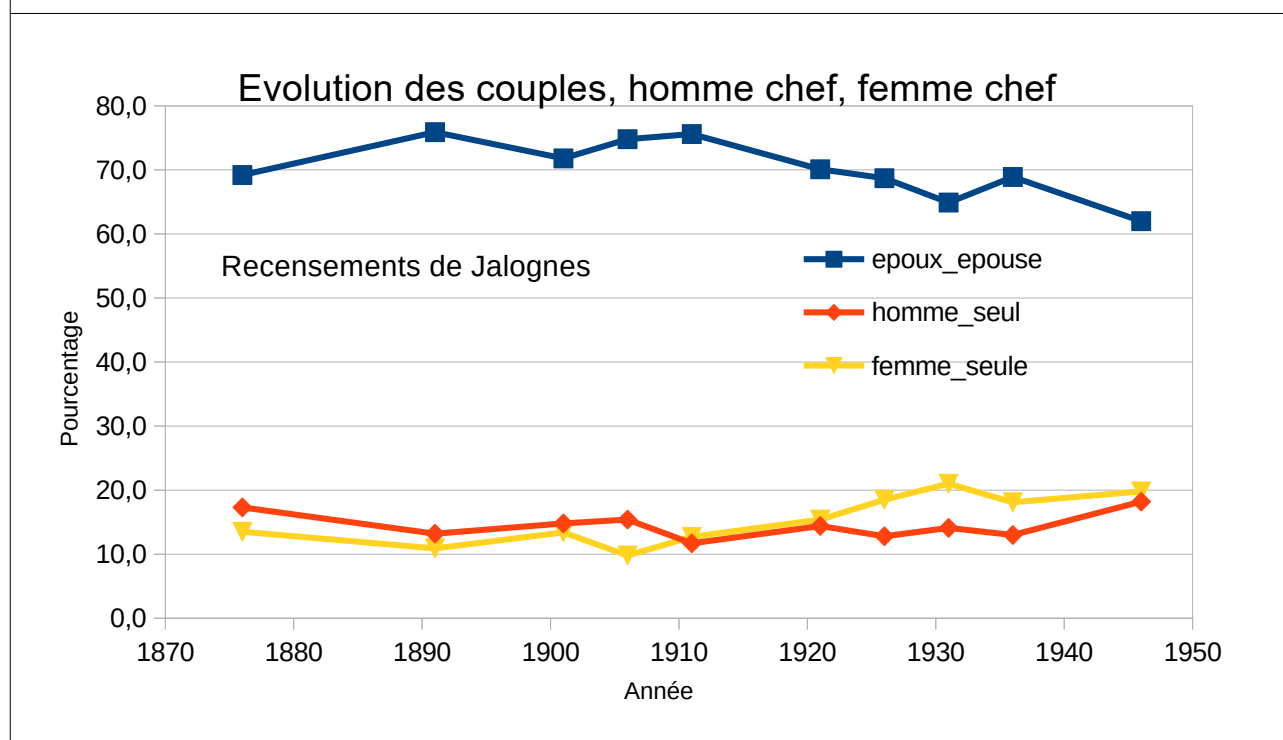
Type de couple :

Exs : Époux et Épouse : Homme Chef et Épouse

Ho : Homme Chef

Fe : Femme Chef

Couples non mariés : HF : Homme et Femme, 2H : 2 Hommes, 2F : 2 Femmes



## Répartition par générations

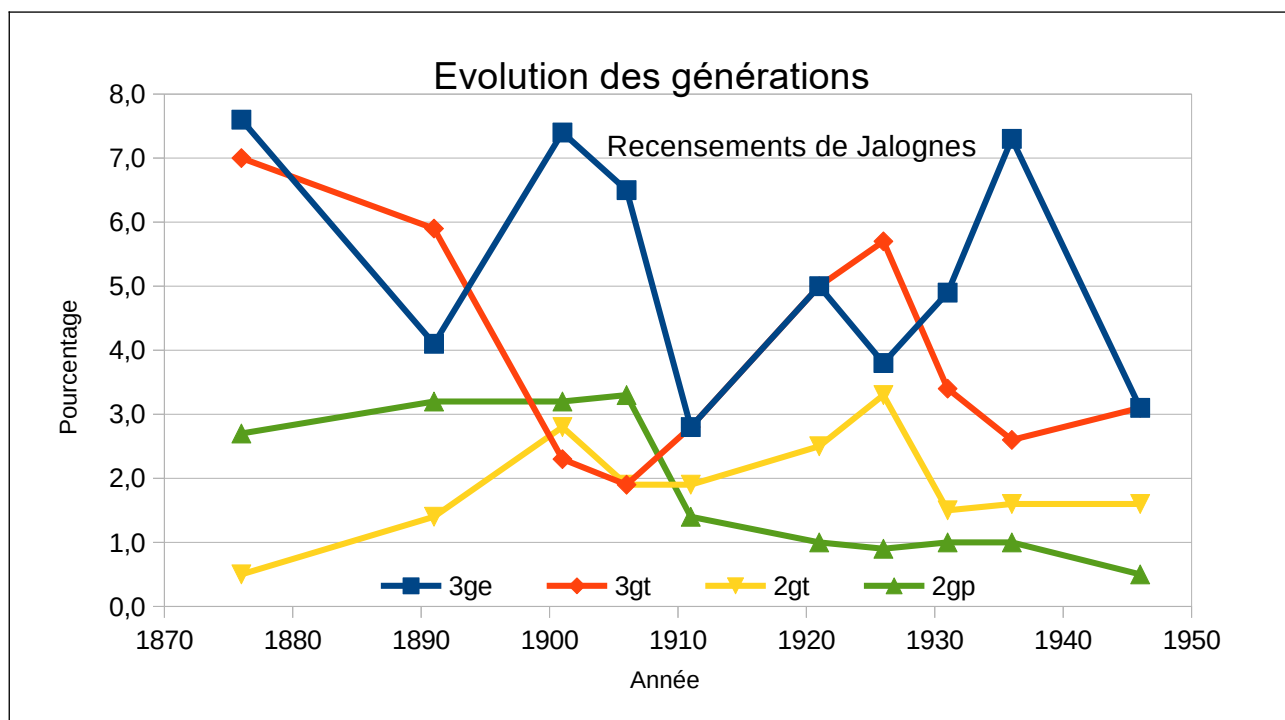
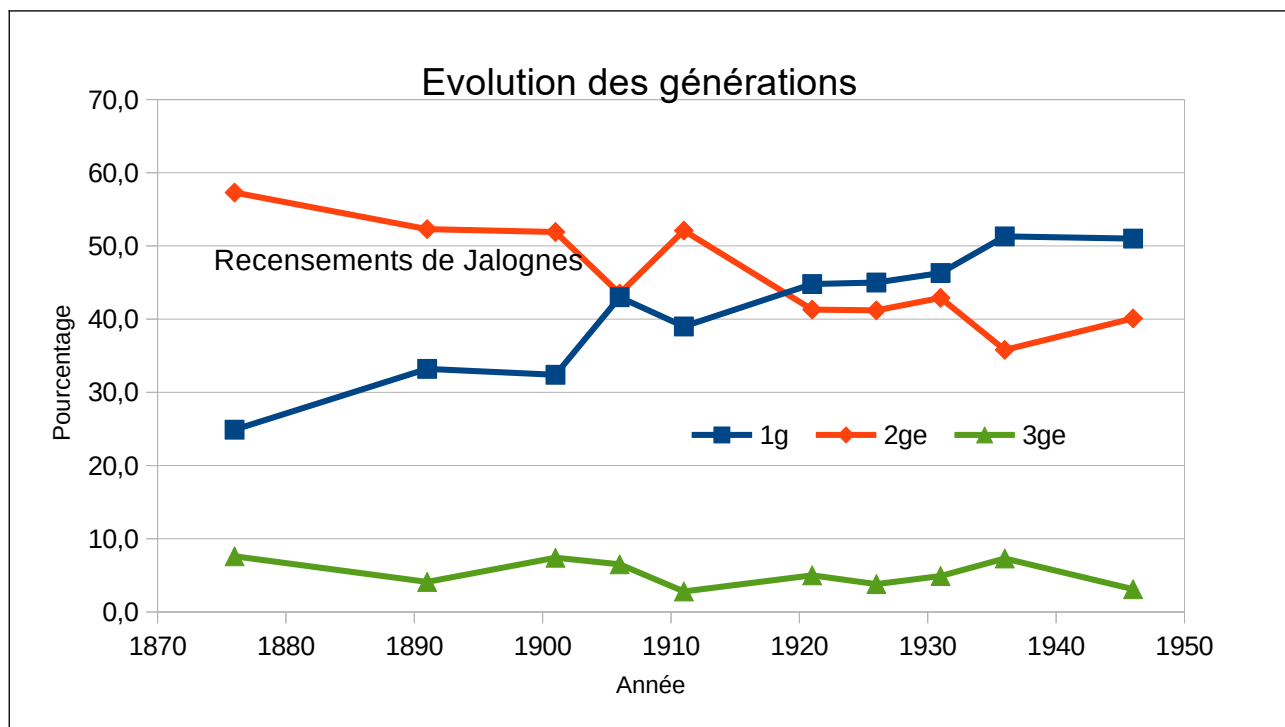
Abréviations :

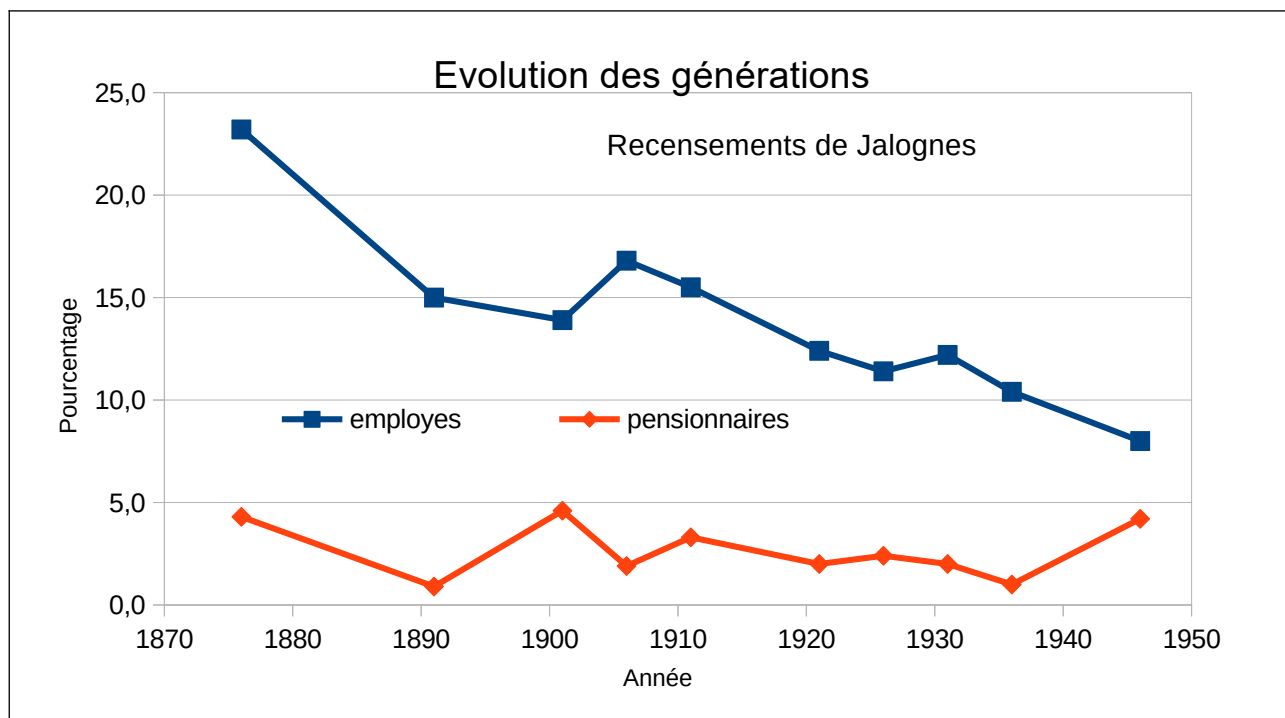
G : Génération Chef de famille : époux ou épouse ou veuf ou veuve Enfant(s) : fils et/ou fille(s)	Petit(s) Enfant(s) : petit(s) fils et/ou petite(s) fille(s) Parent(s) : père et/ou mère Emp : Nombre de ménages ayant des employés Pen : Nombre de ménages ayant des pensionnaires
1 G : 1 génération 1G : Époux = Époux et/ou Épouse, Chef de famille 2 G : 2 générations 2GE : E / En = Époux et/ou Épouse / Enfant(s) 2GP : E / Pa = Époux et/ou Épouse / Parent(s) 2GT : E / Pen = Époux et/ou Épouse / Petit(s) Enfant(s) 2GX : E / APE = Époux et/ou Épouse / Arrière petit-enfant (s)	3 G : 3 générations 3GE : E / Pa / En = Époux et/ou Épouse / Parent(s) / Enfant(s) 3GT : E / En / Pen = Époux et/ou Épouse / Enfant(s) / Petit(s) Enfant(s) 3GP : E / En / Pa = Époux et/ou Épouse / Enfant(s) / Parent(s) 3GG : E / En / Gp = Époux et/ou Épouse / Enfant(s) / Grand-Parent(s) 3GX : E / Pa / Gp = Époux et/ou Épouse / Parent(s) / Grand-Parent(s) 3GY : E / Pa / Gp = Époux et/ou Épouse / Parent(s) / Petit(s) Enfant(s)
4 G : 4 générations 4GT : E / Pa / En / Pen = Époux et/ou Épouse / Parent(s) / Enfant(s) / Petit(s) Enfant(s) 4GA : E / En / Pen / APen = Époux et/ou Épouse / Enfant(s) / Petit(s) Enfant(s) / Arrière(s) Petit(s) Enfant(s) autre : + 1 ménage avec une femme (Chef), une grand-mère, un neveu (1901)	

Jalognes : nombre de ménages																				
(1)	1876		1891		1901		1906		1911		1921		1926		1931		1936		1946	
	Nb	%	Nb	%	Nb	%	Nb	%	Nb	%	Nb	%	Nb	%	Nb	%	Nb	%	Nb	%
1G	46	24,9	70	33,2	70	32,4	92	43,0	83	39,0	90	44,8	95	45,0	95	46,3	99	51,3	98	51,0
2GE	106	57,3	115	52,3	112	51,9	93	43,5	111	52,1	83	41,3	87	41,2	88	42,9	69	35,8	77	40,1
2GP	5	2,7	7	3,2	7	3,2	7	3,3	3	1,4	2	1,0	2	0,9	2	1,0	2	1,0	1	0,5
2GT	1	0,5	3	1,4	6	2,8	4	1,9	4	1,9	5	2,5	7	3,3	3	1,5	3	1,6	3	1,6
2GX																				
3GE	14	7,6	9	4,1	16	7,4	14	6,5	6	2,8	10	5,0	8	3,8	10	4,9	14	7,3	6	3,1
3GT	12	7,0	13	5,9	5	2,3	4	1,9	6	2,8	10	5,0	12	5,7	7	3,4	5	2,6	6	3,1
3GY											1	0,5								
3GG																				
4GF																	1	0,5	1	0,5
autre																				
Tot	185		220		216		214		213		201		211		205		193		192	
Empl	43	23,2	33	15,0	30	13,9	36	16,8	33	15,5	25	12,4	24	11,4	25	12,2	20	10,4	27	8,0
Pens	8	4,3	2	0,9	10	4,6	4	1,9	7	3,3	4	2,0	5	2,4	4	2,0	2	1,0	14,1	4,2

1g : Le nombre de ménage sans enfants augmente de 24,9 à 51,3 %

2ge : Le nombre de ménage avec enfants décroît de 57,3 à 40,1 %

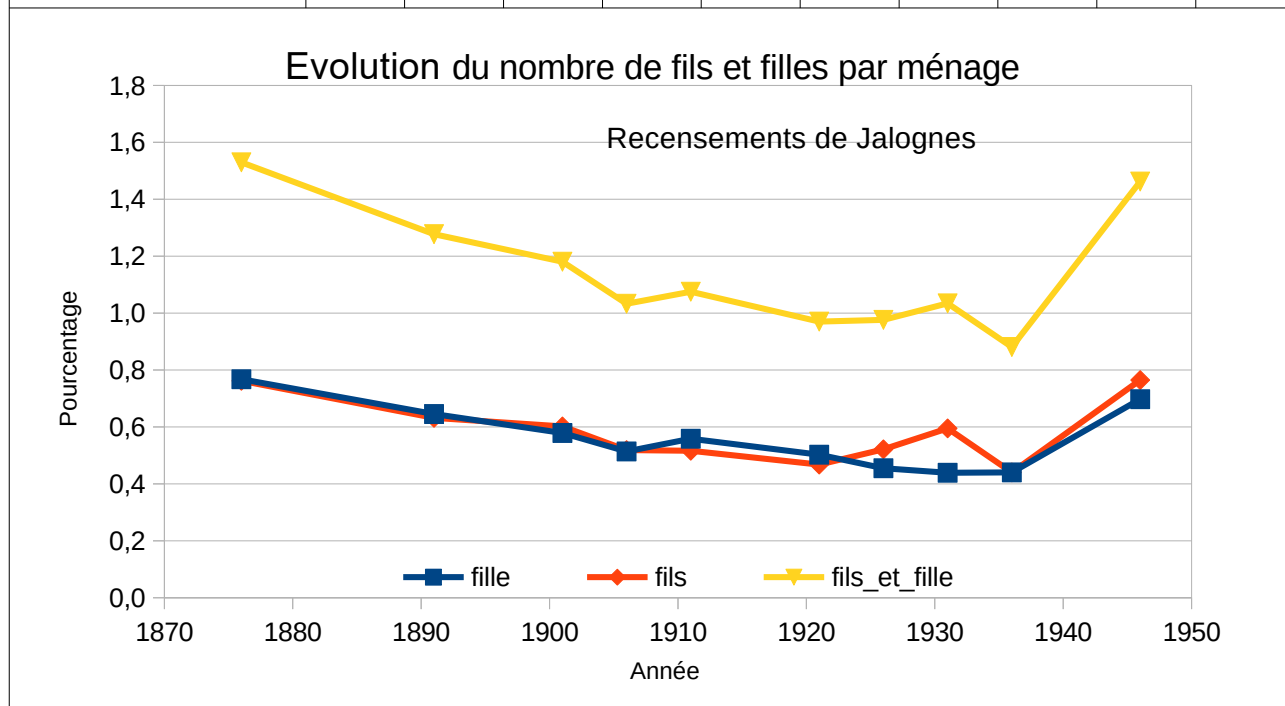




## Récapitulation avec tous les types de personnes

Nombre d'individus par type

Année	1876	1891	1901	1906	1911	1921	1926	1931	1936	1946
Fils	141	139	130	111	110	94	110	122	85	91
Fille	142	142	125	110	119	101	96	90	85	83
Fils+fille	283	281	255	221	229	195	206	212	170	174
Nb de ménage	185	220	216	214	213	201	211	205	193	119
Fils / Mén	0,762	0,632	0,602	0,519	0,516	0,468	0,521	0,595	0,440	0,765
Filles / Mén	0,768	0,645	0,579	0,514	0,559	0,502	0,455	0,439	0,440	0,697
Fils + Filles / Mén	1,530	1,277	1,181	1,033	1,075	0,970	0,976	1,034	0,881	1,462



Type	Sexe	1876	1891	1901	1906	1911	1921	1926	1931	1936	1946
Ami	H								1		
Amie	F	1						1			
Arrière petite fille	F										
Beau-fils	H	2	4	3	2	1	1	1			
Beau-frère	H	1		2	2	1	2		2	2	
Beau-père	H	2	3	7	2	5	4	4	2	2	1
Belle-fille	F	4	3	6	2	2	2	8	5	2	1
Belle-mère	F	6	7	9	7	5	4	4	4	4	5
Belle-sœur	F	1			1	1	2	2	1	1	1
Cousin	H							1			
Cousine	F									1	1
Employé	H	64	60	49	55	64	50	37	35	32	33
Employée	F	46	38	32	25	20	19	19	18	11	18
Épouse	F	128	167	155	160	161	141	145	133	131	119
Femme (Chef)	F	25	24	29	21	27	29	12	40	36	38
Fille	F	142	142	125	110	119	101	96	90	85	83
Fils	H	141	139	130	111	110	94	110	122	85	91
Frère	H	5	3	3	8	4	2	2	1	2	4
Gendre	H	2	7	4	2	4	5	6	3	3	4
Grand père	H										
Homme (Chef)	H	160	196	187	193	186	170	172	162	157	154
Mère	F	11	7	7	8	1	4	1	5	8	2
Neveu	H	1	2			4	4	2	1	4	2
Nièce	F	3	1			2	1	1	2	2	4
Nourrisson	H	2	1	4	1		2		3		1
Nourrisson (F)	F	3		6	4	4	2	1	1		1
Oncle	H	1	3	1							1
Pensionnaire	H	4	1	1	4	2	1	3		2	4
Pensionnaire (F)	F	5			1			2		1	4
Petit fils	H	11	11	7	3	11	10	11	9	5	12
Petit neveu	H				1						
Petite fille	F	9	6	5	5	6	9	11	8	6	3
Petite nièce	F										
Pupille	H			1		2	2	1			
Pupille (F)	F					2	3	1			
Père	H	8	1	1	2		2	2	1	4	1
Sœur	F	6	6	2	1	1	2	3	4	3	4
Tante	F	1	1		1	1			2	1	
Veuve	F						2	27	3		
Total F	F	391	402	376	346	352	321	334	316	292	284
Total H	H	404	431	400	389	394	349	352	343	298	308
Total		795	833	776	735	746	670	686	659	590	592
% F	F	49,2	48,3	48,5	47,1	47,2	47,9	48,7	48,0	49,5	48,0
% H	H	50,8	51,7	51,5	52,9	52,8	52,1	51,3	52,0	50,5	52,0

## Répartition par nationalité de naissance

Nationalité	1876	1891	1901	1906	1911	1921	1926	1931	1936	1946
Allemagne								1		
Espagne							1		1	2
Hongrie										1
Italie									7	12
Lituanie							1			
Pologne							3	1	2	2
Russe										4
Suisse		1								
Tchécoslovaquie										1
Tunisie									1	
Ukraine										3
Yougoslavie									1	1
Nb d'étrangers	0	1	0	0	0	0	5	2	12	26
Total individus	795	833	776	735	746	670	686	659	590	592

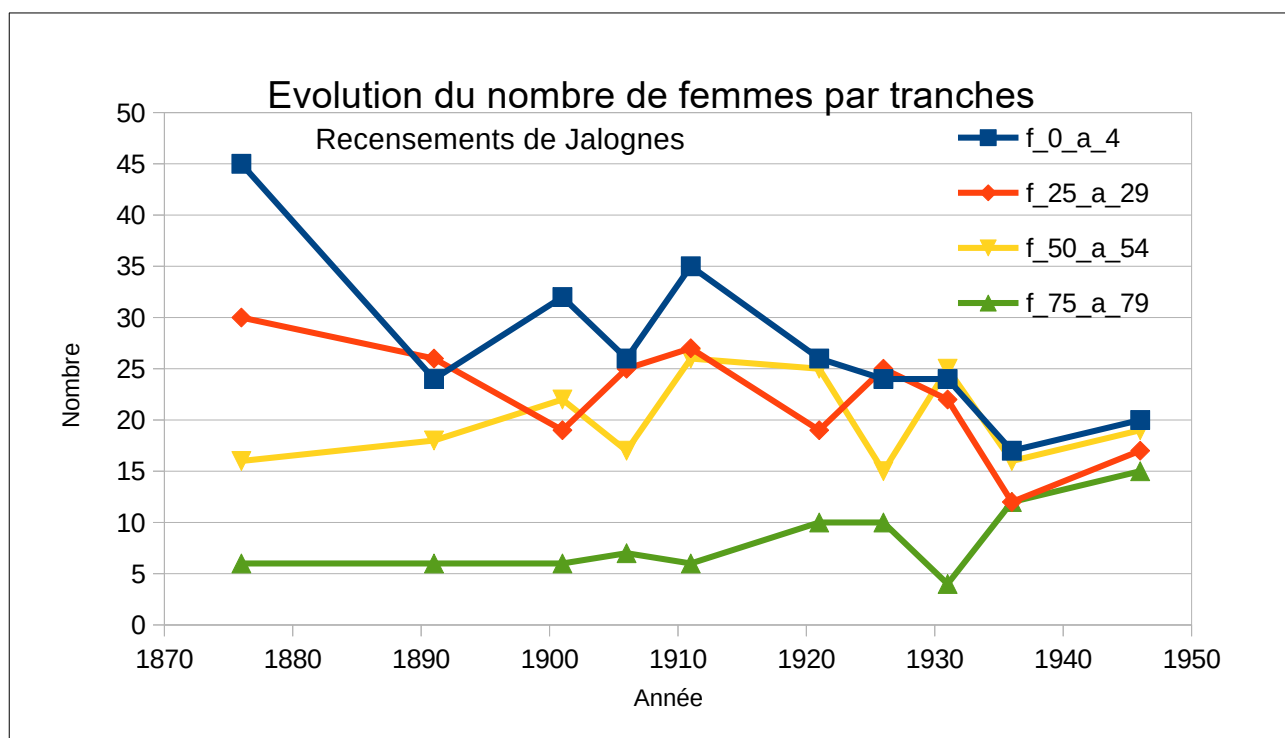
## Répartition suivant l'âge

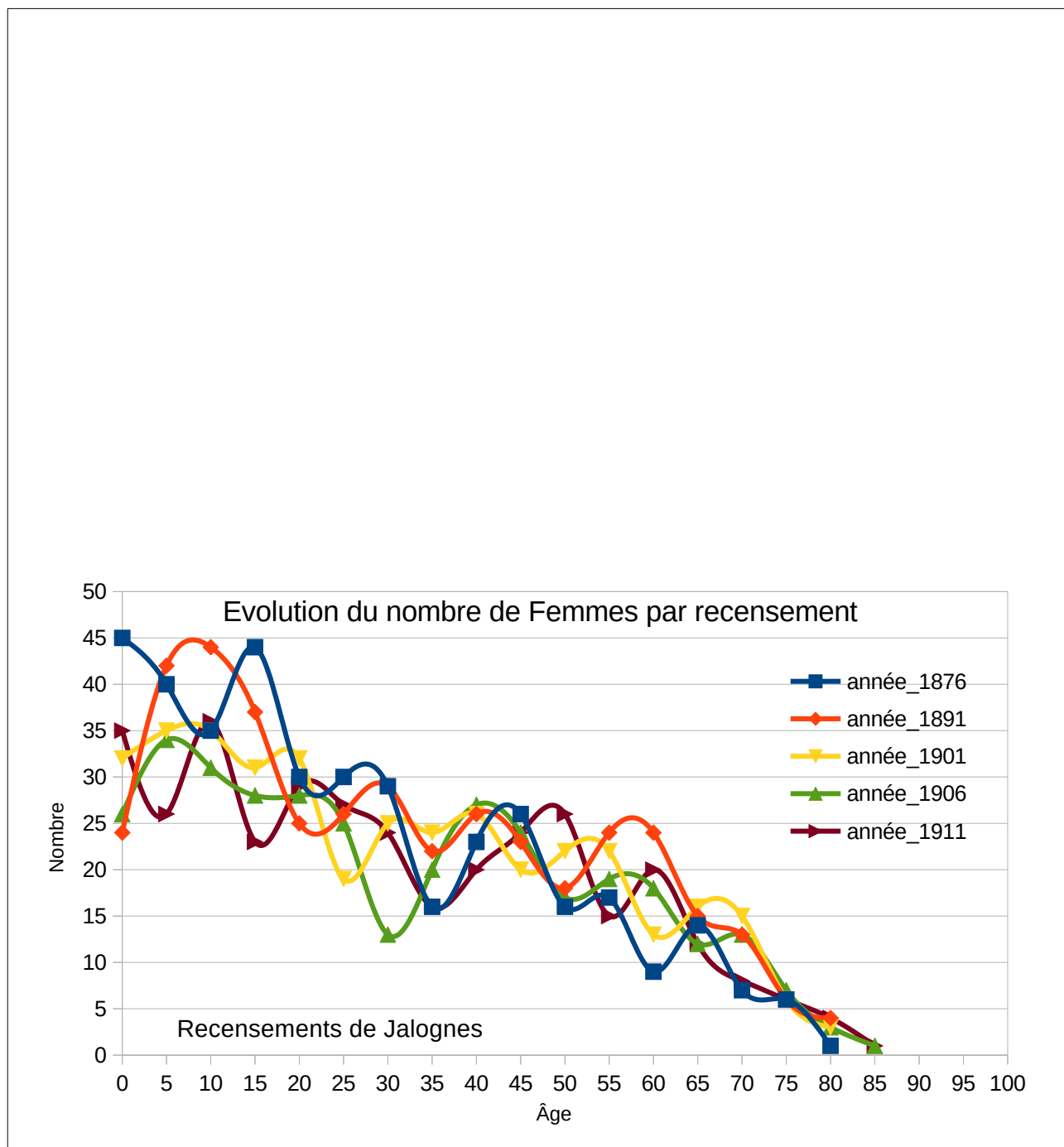
### Tableau des âges récapitulatif pour les femmes

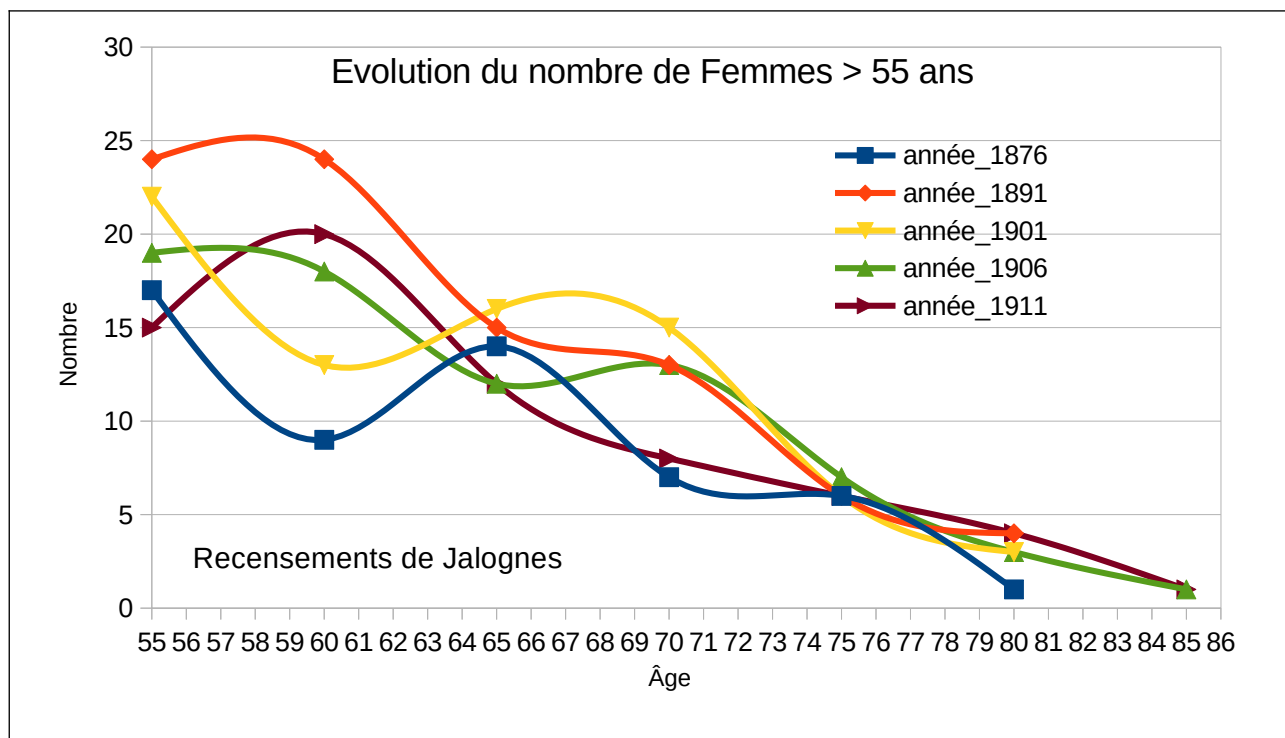
Âge Femme	1876	1891	1901	1906	1911	1921	1926	1931	1936	1946	Total
0	8	2	3	1	1	2	1		1		19
1	8	2	7	9	8	6	5	4	4	5	58
2	10	4	7	5	6	8	6	5	2	1	54
3	8	8	7	7	6	4	7	5	5	7	64
4	11	8	8	4	14	6	5	10	5	7	78
5	7	8	10	7	7	1	7	8	3	4	62
6	9	8	5	9	6	3	9	4	2	1	56
7	8	10	7	6	2	7	6	6	4	5	61
8	8	10	8	6	7	7	4	8	2	6	66
9	8	6	5	6	4	4	6	5	8	2	54
10	7	10	10	7	5	7	2	5	10	2	65
11	7	9	1	5	10	5	3	4	4	5	53
12	5	4	3	5	6	5	7	4	3	4	46
13	6	7	9	9	9	4	5	4	7	5	65
14	10	14	12	5	6	9	3	5	6	6	76
15	10	9	5	13	7	5	5	3	5	3	65
16	12	13	9	1	2	2	8		5	2	54
17	11	6	5	4	7	1	3	4	3	0	44
18	5	5	9	5	5	6	3	3	3	3	47
19	6	4	3	5	2	3	6	3	7	4	43
20	6	6	8	7	12	1	2	3	1	8	54
21	9	5	9	10	3	9	5	5	1	7	63
22	6	7	5	5	3	3	3	4	5	2	43
23	4	3	3	3	7	5	7	5	3	7	47
24	5	4	7	3	4	7	5	6	3	7	51
25	9	5	1	5	6	4	2	4	1	4	41
26	6	7	4	7	9	3	8	5	3	2	54
27	4	5	5	3	4	4	4	3	3	5	40
28	3	3	2	6	4	5	5	6	1	2	37
29	8	6	7	4	4	3	6	4	4	4	50
30	5	9	5	1	5	3	3	1	3	2	37
31	4	5	6	3	8	6	5	8	3	0	48
32	6	7	5	2	3	2	4	2	2	4	37
33	9	5	4	3	4	5	4	5	4	2	45
34	5	3	5	4	4	5	3	7	3	3	42
35	2	6	5	4	3	6	3	5	3	1	38
36	6	5	5	6	4	9	6	3	5	5	54
37	4	3	6	5	1	2	1	5	2	5	34
38	1	4	4	2	3	3	4	3	5	2	31
39	3	4	4	3	5	4	4	3	6	1	37
40	6	5	6	5	4	3	6	2	4	5	46
41	4	6	5	7	6	7	6	7	2	1	51
42	6	3	7	6	3	3	2	1	4	2	37
43	5	4	5	4	4	5	2	5	4	6	44
44	2	8	3	5	3	5	2	4	4	1	37
45	4	6	2	7	4		5	5	3	3	39
46	9	5	4	4	6	3	5	6	7	4	53
47	6	3	4	7	5	2	4	2	2	2	37

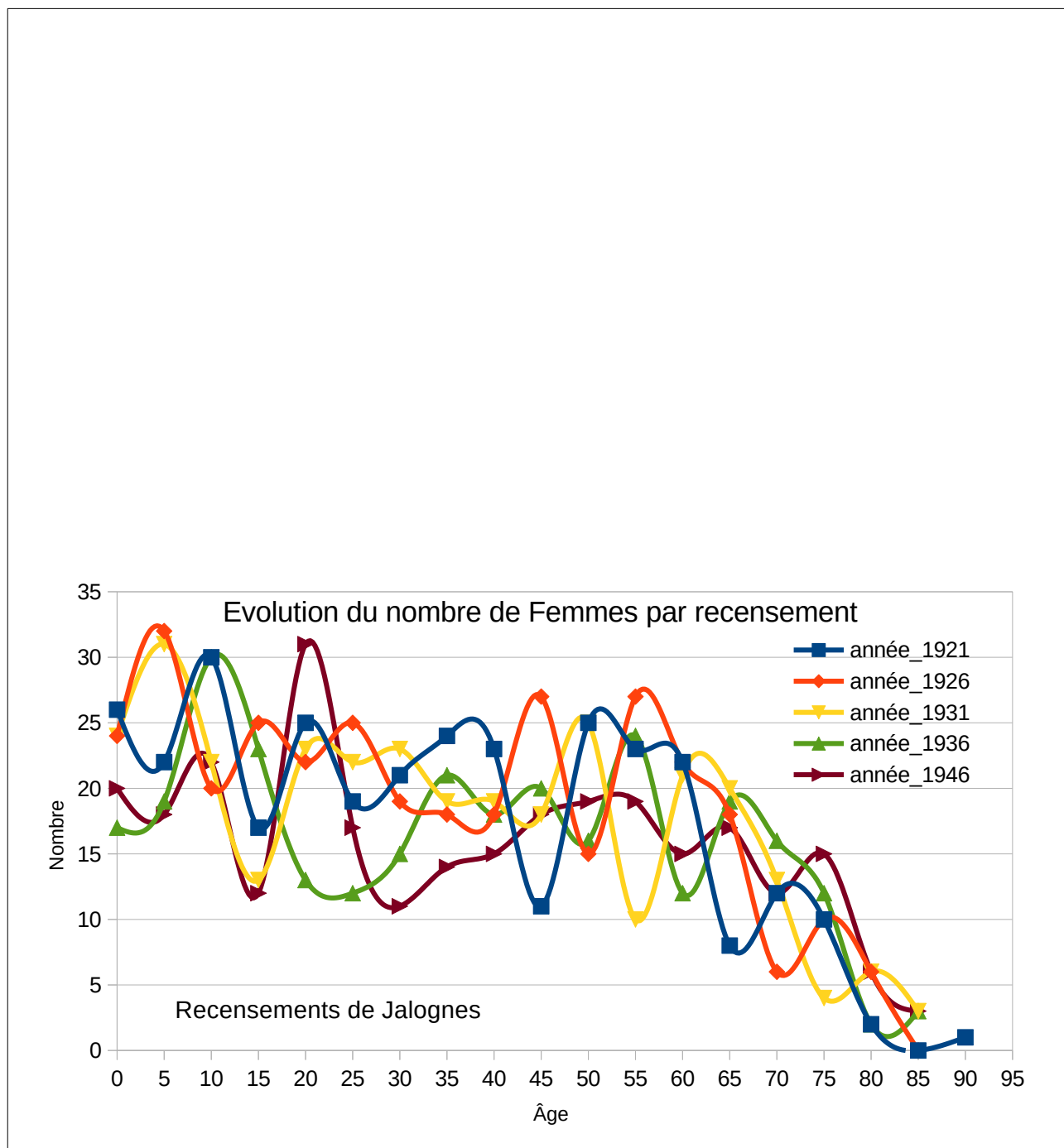
Âge Femme	1876	1891	1901	1906	1911	1921	1926	1931	1936	1946	Total
48	5	7	4	4	4	2	4	2	3	5	40
49	2	2	6	2	5	4	9	3	5	4	42
50	7	4	4	2	7	7	1	4	4	5	45
51	4	5	5	3	4	6	4	5	5	2	43
52	1	6	3	4	8	3	2	4	3	4	38
53	3	2	4	3	5	4	2	3	2	5	33
54	1	1	6	5	2	5	6	9	2	3	40
55	5	6	3	2	3	4	6	1	5	3	38
56	2	5	5	4	3	5	6	4	5	7	46
57	4	5	6	3	4	4	5	1	3	1	36
58	4	5	7	4	1	5	4	2	4	2	38
59	2	3	1	6	4	5	6	2	7	6	42
60	1	3	3	2	2	6	4	4	3	1	29
61	3	10	3	4	5	4	5	5	3	7	49
62	4	5	3	4	1	5	3	5	1	3	34
63	1	5	3	6	5	5	5	4	2	2	38
64		1	1	2	7	2	5	3	3	2	26
65	7	6	4	3	2	2	5	4	3	5	41
66	3	3	4	3	2	1	3	6	6	3	34
67		1	2	3	2	1	3	3	5	3	23
68	3	3	5	2	4	1	5	4	2	3	32
69	1	2	1	1	2	3	2	3	3	3	21
70	5	4	2	4	1	2	1	3	4	1	27
71			5	3	3	4	1	3	5	3	27
72	1	6	4	2	3			3	1	2	22
73	1	2	3	3		2	2	3	2	2	20
74		1	1	1	1	4	2	1	4	4	19
75	1	1	3	1	3	2	3	1	3	2	20
76	1	2		4		2	3		4	6	22
77	2	2	1	2	1	2			2	2	14
78	2				2	3	2	2	2	4	17
79		1	2			1	2	1	1	1	9
80		2	2	1		1	1			4	11
81		1			3	1	1	3		1	10
82	1			1	1		2				5
83							2	1	1		4
84		1	1	1				2	1	1	7
85								1			1
86									3	1	4
87								1		1	2
88								1		1	2
89				1,0	1						2
90											0
91						1					1
92											0
93											0
94											0
95											0
96											0
97											0
98											0
99											0
Total	388	402	376	346	352	321	334	316	292	284	3411

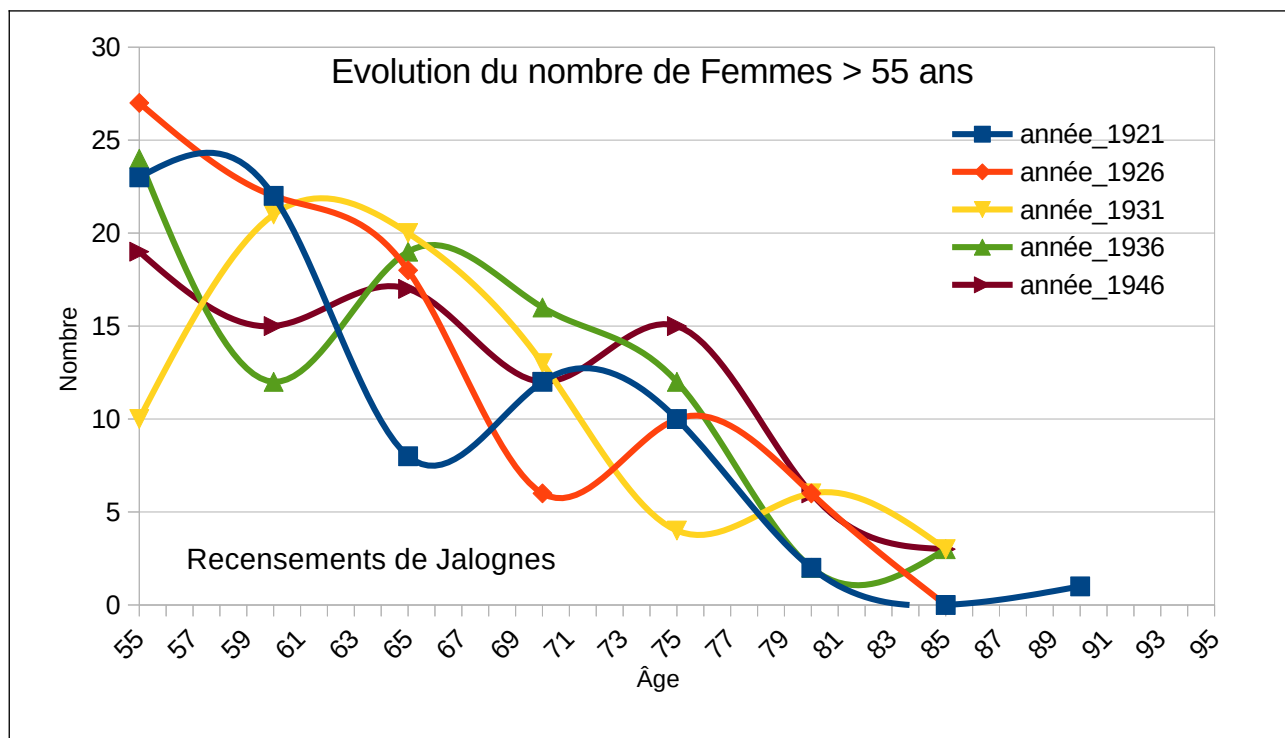
Tranche d'Âge des Femmes	1876	1891	1901	1906	1911	1921	1926	1931	1936	1946	Total
0 - 4	45	24	32	26	35	26	24	24	17	20	273
5 - 9	40	42	35	34	26	22	32	31	19	18	299
10 - 14	35	44	35	31	36	30	20	22	30	22	305
15 - 19	44	37	31	28	23	17	25	13	23	12	253
20 - 24	30	25	32	28	29	25	22	23	13	31	258
25 - 29	30	26	19	25	27	19	25	22	12	17	222
30 - 34	29	29	25	13	24	21	19	23	15	11	209
35 - 39	16	22	24	20	16	24	18	19	21	14	194
40 - 44	23	26	26	27	20	23	18	19	18	15	215
45 - 49	26	23	20	24	24	11	27	18	20	18	211
50 - 54	16	18	22	17	26	25	15	25	16	19	199
55 - 59	17	24	22	19	15	23	27	10	24	19	200
60 - 64	9	24	13	18	20	22	22	21	12	15	176
65 - 69	14	15	16	12	12	8	18	20	19	17	151
70 - 74	7	13	15	13	8	12	6	13	16	12	115
75 - 79	6	6	6	7	6	10	10	4	12	15	82
80 - 84	1	4	3	3	4	2	6	6	2	6	37
85 - 89	0	0	0	1	1	0	0	3	3	3	11
90 - 94	0	0	0	0	0	1	0	0	0	0	1
Total	388	402	376	346	352	321	334	316	292	284	3411









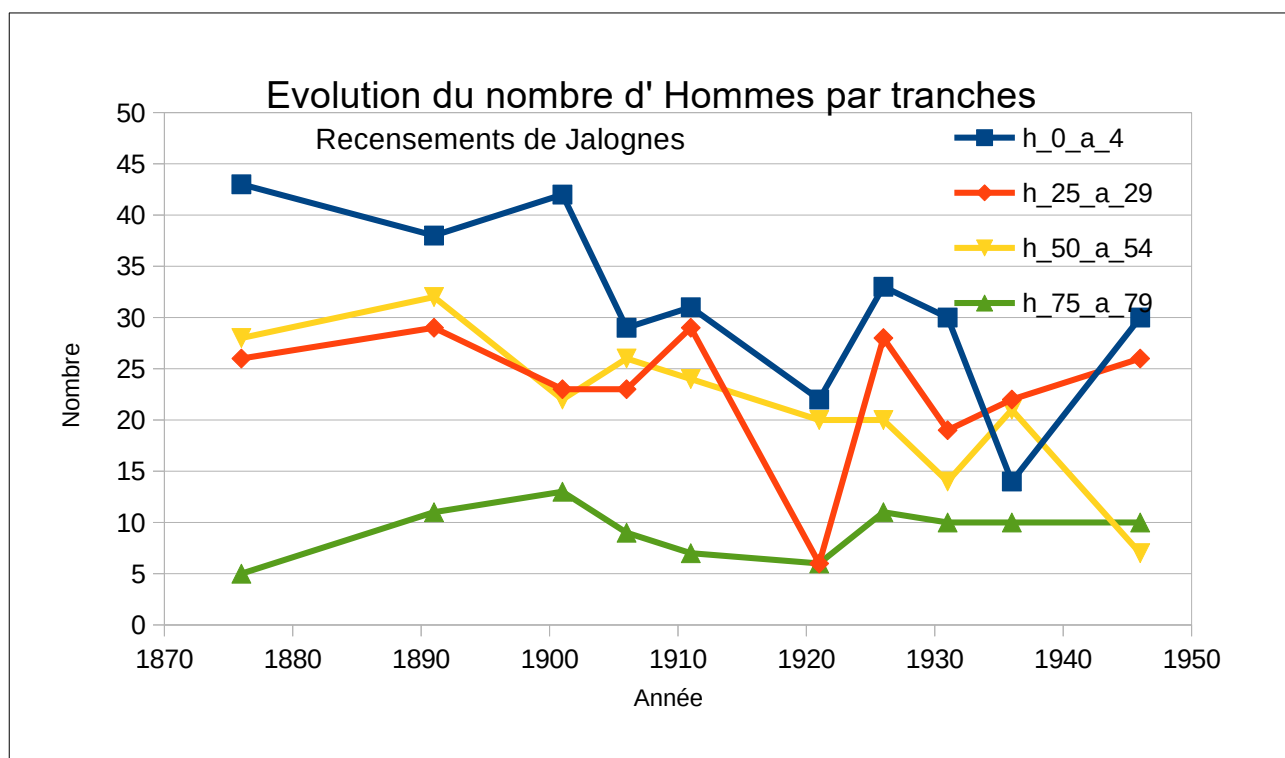


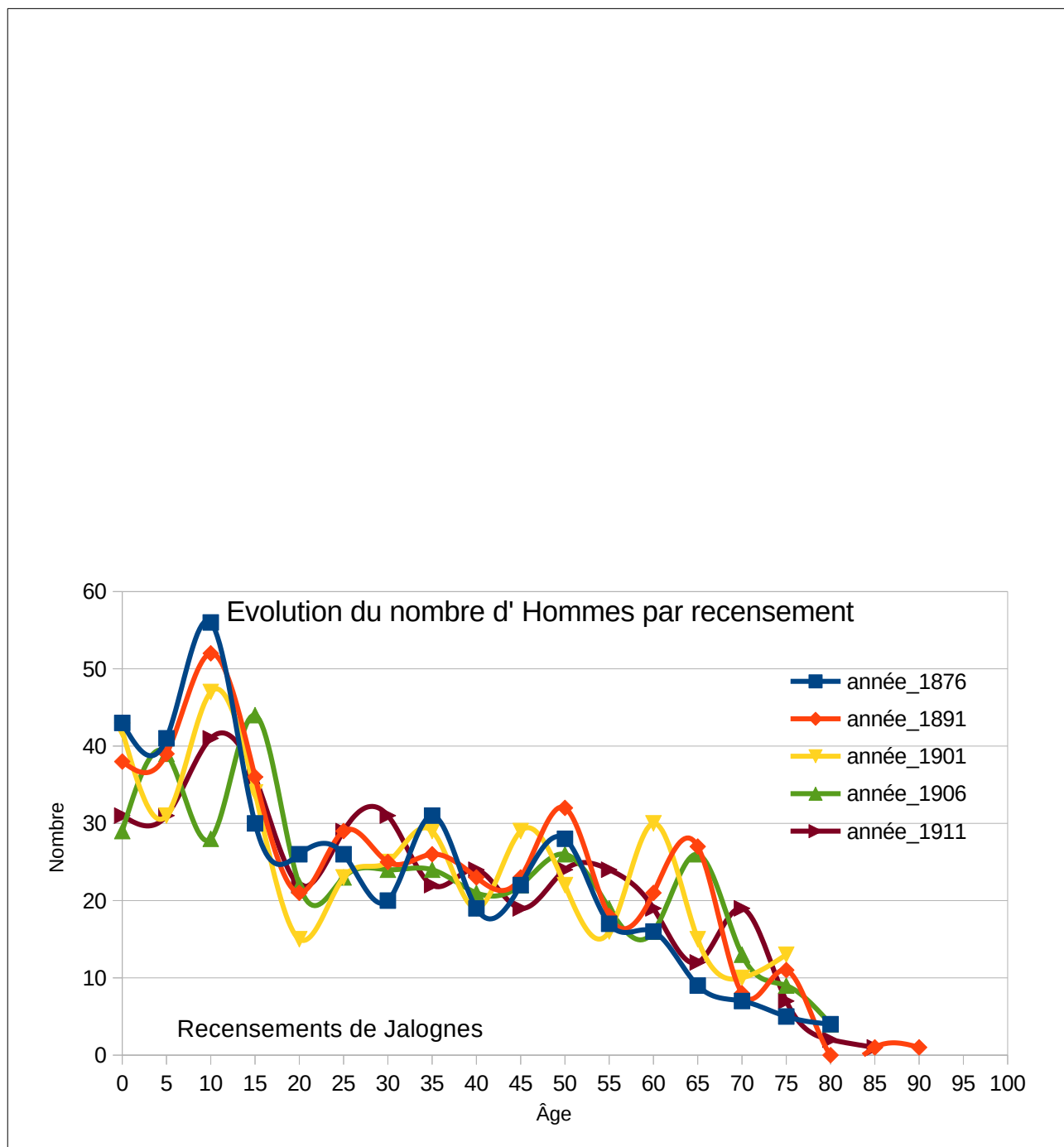
## Tableau des âges récapitulatif pour les hommes

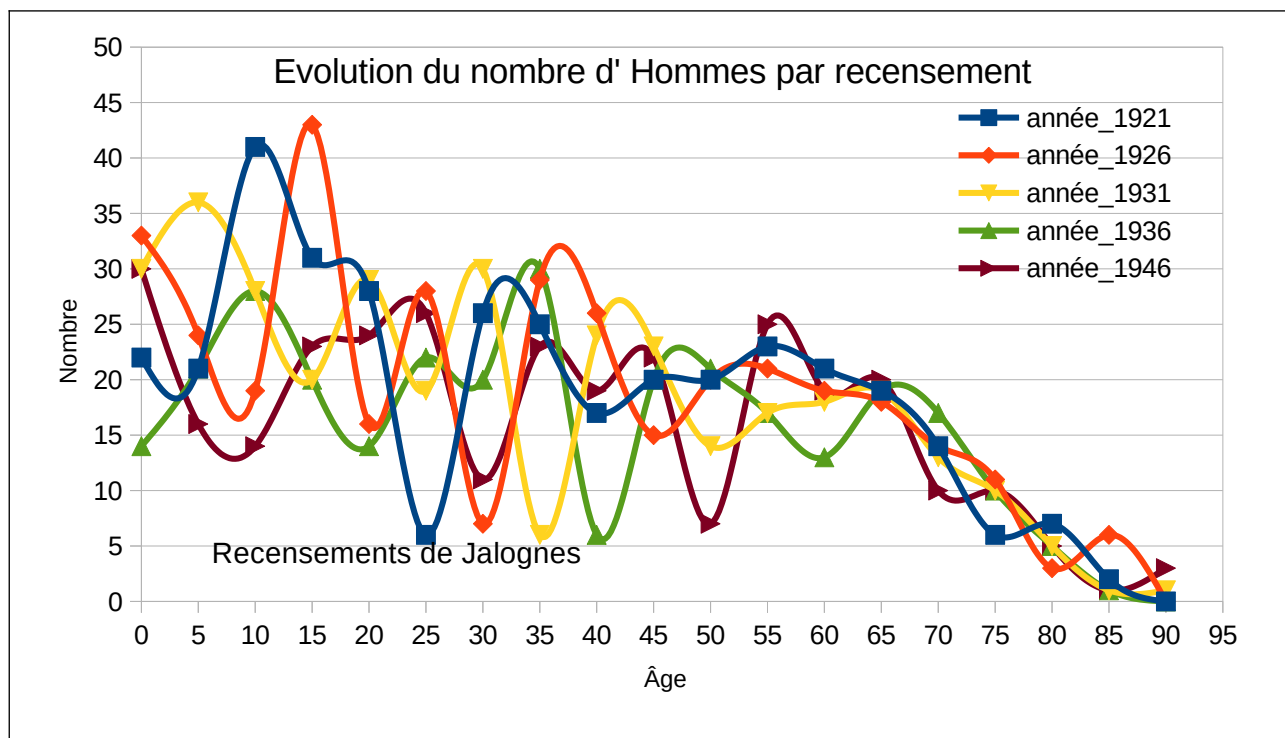
Âge Homme	1876	1891	1901	1906	1911	1921	1926	1931	1936	1946	Total
0	11	3	5	2	0	1				2	24
1	7	11	8	3	9	9	5	7	3	7	69
2	8	6	9	7	10	3	6	10	6	6	71
3	11	8	10	10	6	4	11	5	4	11	80
4	6	10	10	7	6	5	11	8	1	4	68
5	6	4	4	9	7	1	8	5	2	3	49
6	11	8	10	8	1	5	8	9	6	4	70
7	9	10	6	5	7	6	3	4	6	1	57
8	6	5	6	8	9	6	3	9	1	4	57
9	9	12	5	9	7	3	2	9	6	4	66
10	12	15	10	3	8	13	1	10	5	3	80
11	10	12	12	9	7	8	2	8	5	1	74
12	11	9	5	5	7	5	7	3	4	4	60
13	10	11	10	5	9	5	6	4	6	4	70
14	13	5	10	6	10	10	3	3	8	2	70
15	4	10	1	9	8	6	11	1	6	3	59
16	6	4	8	8	9	1	8	4	7	4	59
17	6	8	8	8	7	10	6	5	2	7	67
18	12	8	8	9	7	8	8	6	4	5	75
19	2	6	9	10	5	6	10	4	1	4	57
20	4	2	7	7	5	8	2	9	1	4	49
21	11	6	4	7	6	5		7	3	5	54
22	4	5	1	1	1	1	2	1		1	17
23	1	6	2	1	3	9	5	5	6	2	40
24	6	2	1	6	7	5	7	7	4	12	57
25	5	4	6	6	3	1	5	5	7	9	51
26	6	6	1	3	6	3	5		6	8	44
27	7	7	2	7	8		6	3	3	1	44
28	3	4	8	4	3	1	8	7	3	7	48
29	5	8	6	3	9	1	4	4	3	1	44
30	7	4	5	4	6	3	1	9	3		42
31	5	4	1	5	9	5	3	4		2	38
32	4	8	10	4	8	3		5	9	5	56
33	2	5	5	7	3	8	3	7	5	2	47
34	2	4	4	4	5	7		5	3	2	36
35	7	7	6	3	4	2	4	2	5	9	49
36	7	6	6	3	4	6	7	2	5	3	49
37	7	5	7	9	4	5	4		7	2	50
38	6	5	6	4	6	2	8	2	7	5	51
39	4	3	4	5	4	10	6		6	4	46
40	3	3	6	6	4	4	2	4	1	2	35
41	5	7	3	4	5	4	6	6	2	2	44
42	4	6	5	3	8	4	5	1		8	44
43	3	4	3	5	4	2	3	8	3	4	39
44	4	3	2	3	3	3	10	5		3	36
45		10	4	6	4	3	3	3	3	6	42
46	8	3	11	3	6	4	2	4	6	3	50
47	5	4	3	6	2	4	4	5		3	36
48	6	2	6	5	4	7	3	1	7	5	46
49	3	4	5	2	3	2	3	10	4	5	41
50	3	7	4	4	7	4	2	2	3	2	38

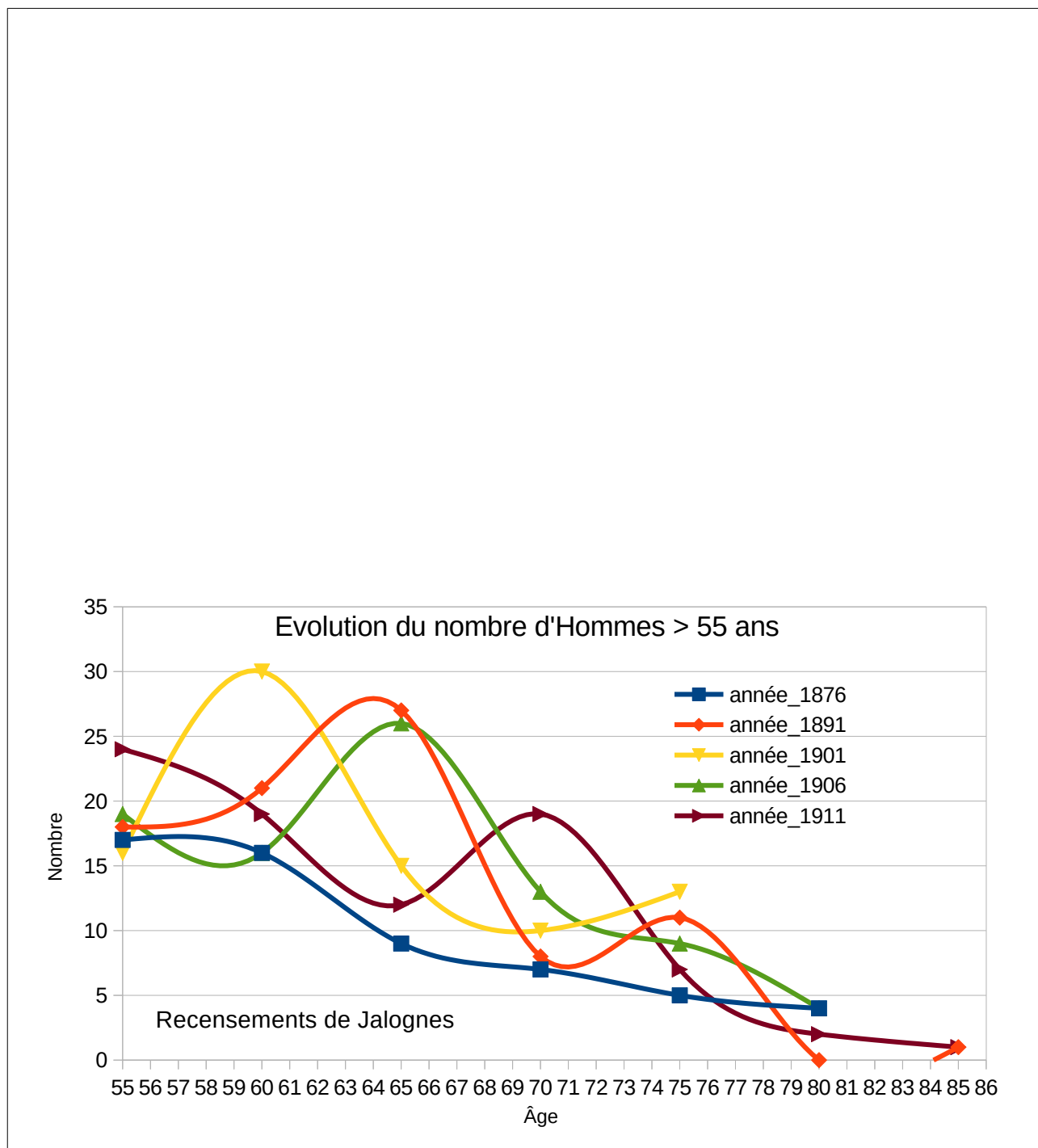
Âge Homme	1876	1891	1901	1906	1911	1921	1926	1931	1936	1946	Total
51	9	8	6	10	3	3	6	2	5	2	54
52	6	8	4	3	6	7	4	4	6		48
53	6	5	4	6	5	4	5	2	1	3	41
54	4	4	4	3	3	2	3	4	6		33
55		2	6	3	4	4	4	3	2	3	31
56	8	6	3	6	8	7	4	3	4	8	57
57	4	3	2	3	4	4	7	2	6		35
58	3	3	3	4	3	4	3	5	2	9	39
59	2	4	2	3	5	4	3	4	3	5	35
60	3		8	4	5	4	3	4	2	2	35
61		7	8	2	7	5	4	4	3	5	45
62	6	6	7	2	2	5	4	6	2	5	45
63	2	5	4	5	2	5	5	2	4	1	35
64	5	3	3	3	3	2	3	2	2	6	32
65	3	4	1	8	3	4	2	4	6	2	37
66	3	9	4	6	1	8	5	4	3	6	49
67	1	6	4	6	3	4	6	3	6	7	46
68		5	4	4	3	1	4	5	2	2	30
69	2	3	2	2	2	2	1	3	2	3	22
70			1	1	6	2	3	3	4	2	22
71	2	1	5	4	4	5	6	1	2	2	32
72	2	3	2	4	5	1	3	5	4	2	31
73		3	1	3	3	2		3	4	3	22
74	3	1	1	1	1	4	2	1	3	1	18
75	1	1	2	1		1	1	2	2	4	15
76	1	2	7	4	2		4	4	1	3	28
77		4	3	2	1	1	1	4	3	2	21
78		1	1	1	3	3	2		3		14
79	3	3		1	1	1	3		1	1	14
80				1	1	1		1	1	3	8
81	1				1	1		1	2		6
82	1			3		4	1	1	2		12
83	2						2	1		2	7
84						1		1			2
85		1			1		1	1			4
86						1	2			1	4
87							3		1		4
88											0
89						1					1
90										2	2
91		1									1
92								1		1	2
Total	400	431	400	389	394	349	352	343	298	308	3664

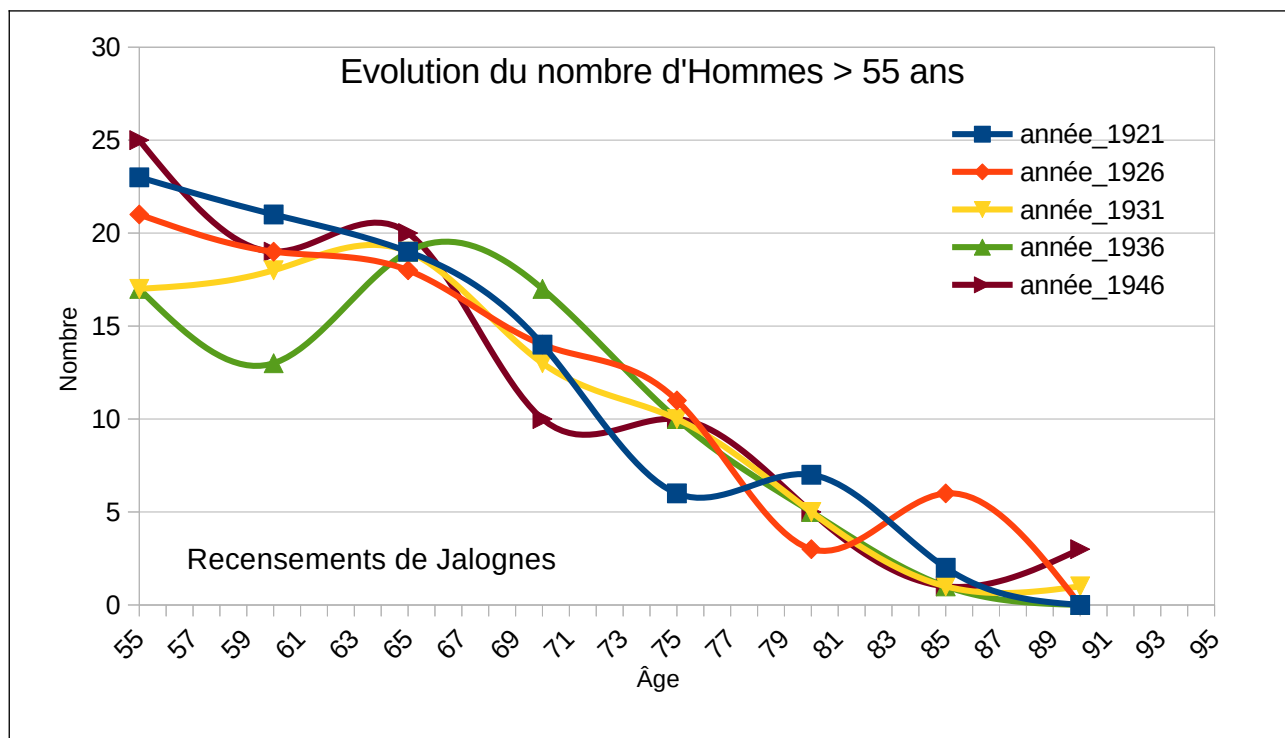
Tranche d'Âge des Hommes	1876	1891	1901	1906	1911	1921	1926	1931	1936	1946	Total
0 - 4	43	38	42	29	31	22	33	30	14	30	312
5 - 9	41	39	31	39	31	21	24	36	21	16	299
10 - 14	56	52	47	28	41	41	19	28	28	14	354
15 - 19	30	36	34	44	36	31	43	20	20	23	317
20 - 24	26	21	15	22	22	28	16	29	14	24	217
25 - 29	26	29	23	23	29	6	28	19	22	26	231
30 - 34	20	25	25	24	31	26	7	30	20	11	219
35 - 39	31	26	29	24	22	25	29	6	30	23	245
40 - 44	19	23	19	21	24	17	26	24	6	19	198
45 - 49	22	23	29	22	19	20	15	23	20	22	215
50 - 54	28	32	22	26	24	20	20	14	21	7	214
55 - 59	17	18	16	19	24	23	21	17	17	25	197
60 - 64	16	21	30	16	19	21	19	18	13	19	192
65 - 69	9	27	15	26	12	19	18	19	19	20	184
70 - 74	7	8	10	13	19	14	14	13	17	10	125
75 - 79	5	11	13	9	7	6	11	10	10	10	92
80 - 84	4	0	0	4	2	7	3	5	5	5	35
85 - 89	0	1	0	0	1	2	6	1	1	1	13
90 - 94	0	1	0	0	0	0	0	1	0	3	5
Total	400	431	400	389	394	349	352	343	298	308	3664





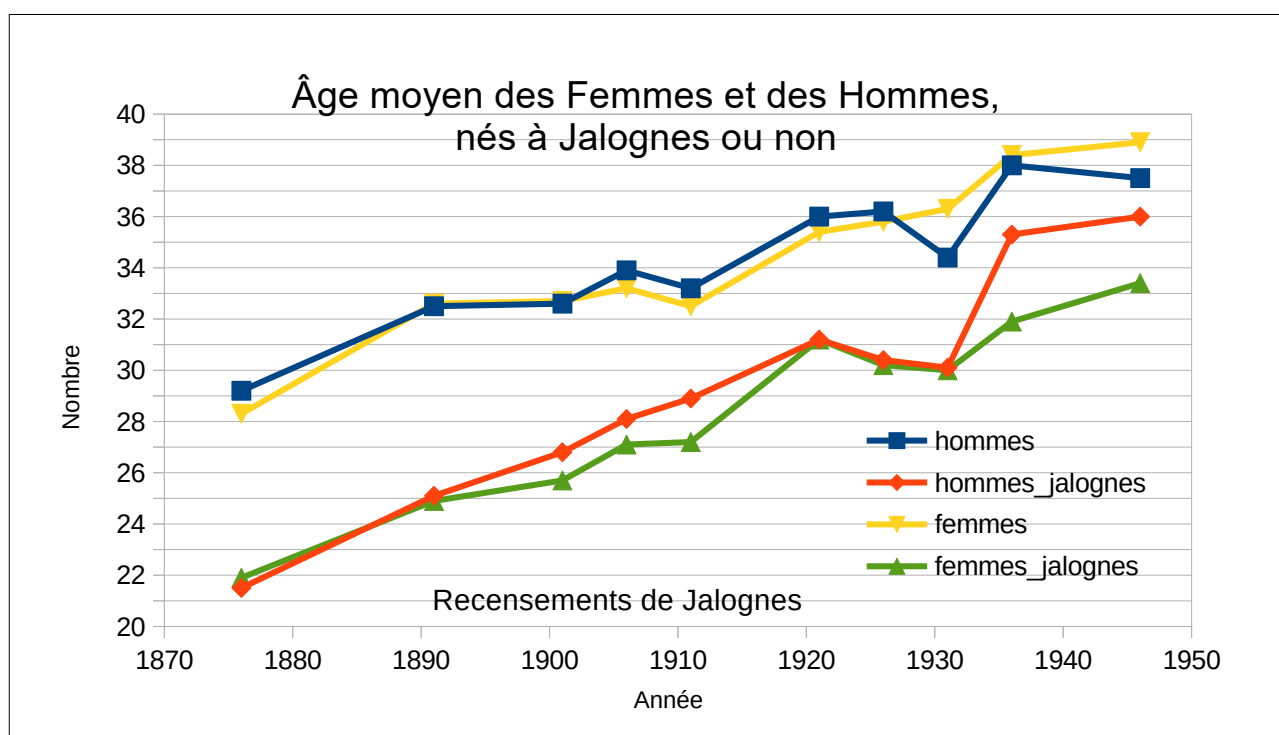






## Evolution des moyennes d'âges

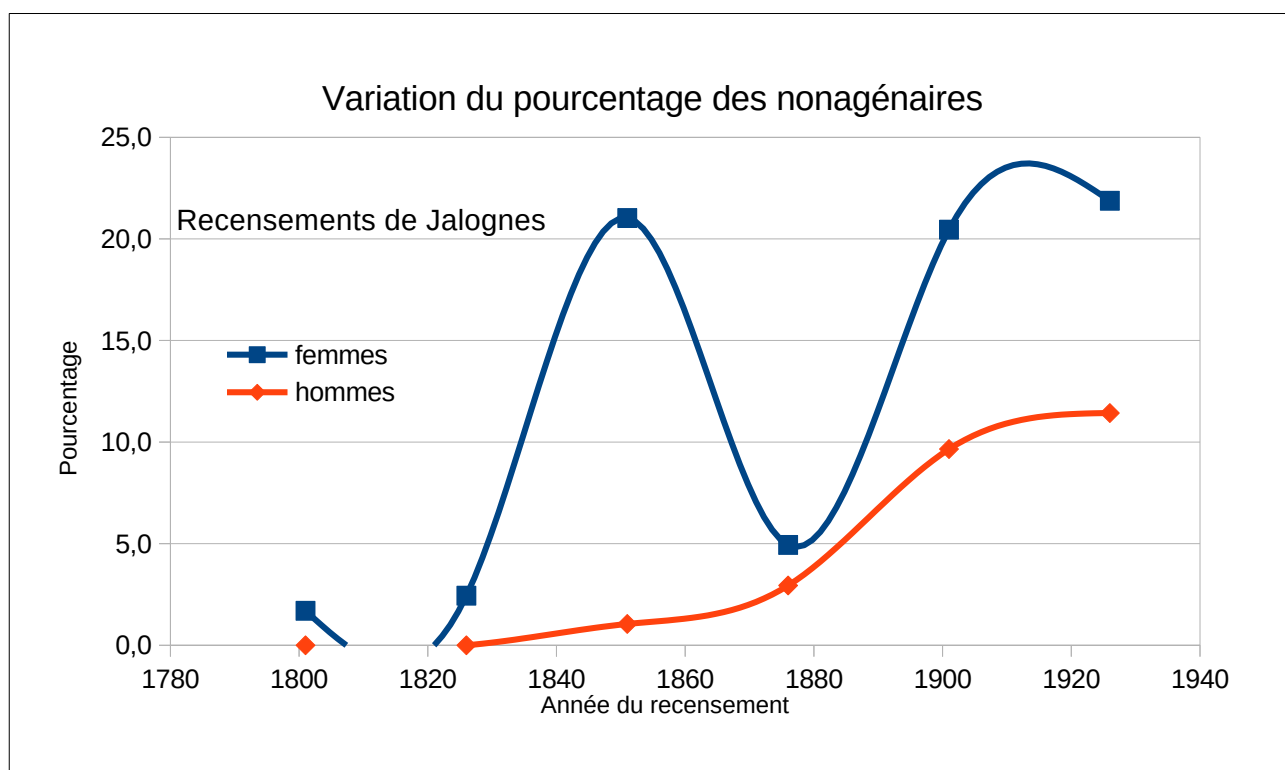
Âge moyen	1876	1891	1901	1906	1911	1921	1926	1931	1936	1946
Hommes ( Tous )	29,2	32,5	32,6	33,9	33,2	36,0	36,2	34,4	38,0	37,5
Hommes nés à Jalognes	21,5	25,1	26,8	28,1	28,9	31,2	30,4	30,1	35,3	36,0
Femmes ( Tous )	28,3	32,6	32,7	33,2	32,5	35,4	35,8	36,3	38,4	38,9
Femmes nées à Jalognes	21,9	24,9	25,7	27,1	27,2	31,2	30,2	30,0	1,9	33,4
H. et F. T ( Tous )	28,8	32,6	32,6	33,6	32,9	35,7	36,0	35,3	38,2	38,2
H. et F. nés à Jalognes	21,7	25,0	26,3	27,7	28,1	31,2	30,3	30,1	33,7	34,8



## Evolution du nombre de nonagénaires et centenaires

		Les nonagénaires																	
Informations du recensement	Tranches de date	Présent(e)s à Jalognes (18)									Né(e)s à Jalognes (18)								
		F n	% n.	F	H n	% n	H	FH n	% n	FH	F n.	% n.	F	H n.	% n.	H	FH n	% n.	FH
1876	Avant 1801	1	16,7	6	1	12,5	8	2	14,3	14	1	33,3	3	0	0,0	2	1	20,0	5
	De 1801 à 1825	1	1,7	59	0	0,0	75	1	0,7	134	0	0,0	18	0	0,0	23	0	0,0	41
	De 1826 à 1850	3	2,4	123	0	0,0	118	3	1,2	241	2	4,2	48	0	0,0	39	2	2,3	87
	De 1851 à 1875	41	21,0	195	2	1,0	191	12	3,1	388	7	5,5	128	1	0,8	121	8	3,2	249
1901	De 1876 à 1900	8	4,9	162	5	2,9	170	13	3,9	332	5	5,0	101	4	3,8	106	9	4,3	207
1926	De 1901 à 1925	27	20,5	132	14	9,7	145	41	14,8	277	16	19,0	84	8	8,9	90	24	13,8	174
1946	De 1926 à 1950	7	21,9	32	4	11,4	35	11	16,4	67	6	20,7	29	4	13,3	30	10	16,9	59
	Total	88	12,4	709	26	3,5	742	83	5,7	1453	37	9,0	411	17	4,1	411	54	6,6	822

Pour chaque tranche de dates, j'ai pris l'information sur le recensement donnant le plus d'information.  
Trop peu d'information sur les dates de décès pour la tranche 1926 à 1950.



Les centenaires																			
Informations du recensement	Tranches de date	Présent(e)s à Jalognes (18)									Né(e)s à Jalognes (18)								
		F n	% c.	F	H c	% c	H	FH c	% c	FH	F c.	% c.	F	H c.	% c.	H	FH c	% c.	FH
1876	Avant 1801	0	0,0	6	0	0,0	8	0	0,0	14	0	0,0	3	0	0,0	2	0	0,0	5
	De 1801 à 1825	0	0,0	59	0	0,0	75	0	0,0	134	0	0,0	18	0	0,0	23	0	0,0	41
	De 1826 à 1850	0	0,0	123	0	0,0	118	0	0,0	241	0	0,0	48	0	0,0	39	0	0,0	87
	De 1851 à 1875	1	0,5	195	0	0,0	191	1	0,3	388	1	0,8	128	0	0,0	121	1	0,4	249
1901	De 1876 à 1900	0	0,0	162	0	0,0	170	0	0,0	332	0	0,0	101	0	0,0	106	0	0,0	207
1926	De 1901 à 1925	1	0,8	132	0	0,0	145	1	0,4	277	1	1,2	84	0	0,0	90	1	0,6	174
1946	De 1926 à 1950	0	0,0	32	0	0,0	35	0	0,0	67	0	0,0	29	0	0,0	30	0	0,0	59
	Total	2	0,3	709	0	0,0	742	2	0,1	1453	2	0,5	411	2	0,5	411	2	0,2	822

## Liste des individus

Code Individu :

Un code individu a été saisi pour chaque individu. Il est constitué :

- du sexe de la personne, une lettre F : Femme, H : Homme ( parfois le sexe ne peut pas être déterminé : Marie a été utilisé pour les femmes et hommes. La profession de domestique est utilisé pour les hommes et femmes.)
- de l'année de naissance, quatre chiffres : 1791, 1870, etc ( l'année est calculée à partir de l'âge indiqué, mais cette âge est donné avec plus ou moins de précision. Lorsque l'acte de naissance est trouvé, l'année est sûre. Sauf dans le cas d'une naissance déclaré l'année suivante pour les naissances de la fin d'une année. Je prends la date de naissance et nom la date de l'acte.)
- du mois de naissance, deux chiffres : 03 pour mars, 11 pour novembre ( le mois est mis par défaut à 00, Lorsque l'acte de naissance est trouvé, le mois est sûr. Sauf dans le cas d'une naissance déclaré le mois suivant pour les naissances de la fin d'un mois. Je prends la date de naissance et nom la date de l'acte.),
- un séparateur : un point
- du code INSEE de la commune, cinq chiffres : deux chiffres pour le département et trois chiffres pour la commune. Pour les personnes nées à l'étranger, le code INSEE du pays est mis, il commence par 99. Pour les personnes n'ayant pas de lieu de naissance connu, 00000 est mis,
- un séparateur : un point
- de trois lettres représentant le nom et le premier prénom. Pour le nom : la 1<sup>er</sup> lettre et la 3<sup>ème</sup> lettre est prise. Pour le prénom : la 1<sup>er</sup> lettre est prise. Exemples :
  - Picard Marie : PCM
  - Pinard Marguerite : PNM

**Problème** : Pour différencier deux jumeaux ou deux personnes nés dans la même lieu de naissance et dans le même mois, un chiffre ou une lettre est ajoutée.

AD : âge au décès (Année de décès – Année de naissance)

Groupe : liste des recensements pour cet individu

Liste des Femmes mortes à plus de 89 ans (102 individus)				
Code Individu	Nom	Prénoms	AD	Groupe
F179805.18116.LNM	LANLUAS	Marie	90	GR
F181710.18168.LFM	LEFÈVRE	Marie Justine	90	GR1876-1891-1901-1906
F183010.18116.BIS	BLIN	Suzanne	93	GR1876-1891-1901-1906-1911-1921
F183605.18256.JSM	JOSSERAND	Marie Virginie	90	GR1876----1911
F184402.18003.BSM	PASCAUD	Marie Lucile	92	GR-----1926-1931
F185011.18116.NEM	NOEL	Marie	90	GR1876-1891-1901-1906-1911-1921-1926-1931-1936
F185504.18116.GRM	GARRAULT	Marie Léonide Léonie	93	GR1876-1891-1901-1906-1911-1921-1926
F185801.18116.EIM	ETIÈVE	Marie Euphrasie Agnès	91	GR1876-1891-1901-1906-1911-1921-1926-1931-1936-1946
F185906.18287.CAM	RAMIER	Marie Louise	100	GR
F186011.18116.MLM	MALLET	Marie Eugénie	90	GR1876-1891-1901-1906-1911-1921-1926-1931-1936-1946

Liste des Femmes mortes à plus de 89 ans (102 individus)				
Code Individu	Nom	Prénoms	AD	Groupe
F186101.18117.PUL	PAUCHON	Louise Mathilde Antonine	92	GR--1901-1906
F186203.18104.PRM	PERROY	Marie Rosalie	90	GR1876--1901-1906-1911--1926-1931-1936-1946
F186608.18163.PVM	PIVOT	Marie Pauline	95	GR
F186611.18104.JUM	JOULIN	Marie	93	GR
F186711.18116.GRM	GARRAULT	Marie Louise	91	GR
F186805.18104.BLA	BILLY	Augustine	95	GR--1901-1906-1911-1921-1926-1931-1936-1946
F187002.18116.PZM	PEZARD	Marie Louise	92	GR1876-1891-1901-1906-1911-1921-1926-1931-1936-1946
F187007.18053.BUS	BRUNEAU	Solange	90	GR--1901-1906-1911-1921-1926-1931-1936-1946
F187104.18090.RBM	PILLET	Marie Joséphine	90	GR-----1921-1926-1931-1936-1946
F187109.18116.MLL	MILLÉRIOUX	Léontine Jeanne	91	GR1876-1891
F187303.18116.CRM	CUROT	Marie Anatole	105	GR
F187307.18116.RGM	ROGER	Marie Louise Eugénie	90	GR
F187407.18110.JUM	JOULIN	Marie Augustine	91	GR--1901-1906-1911-1921-1926-1931-1936-1946
F187504.18272.MLM	MILLET	Marie Eugénie	93	GR
F187506.18094.MRR	MORIN	Rosalie	94	GR
F187601.18116.BIM	BAILLY	Marie Louise	90	GR
F187708.18116.JUB	JOULIN	Berthe Elise	91	GR
F187803.28233.SGA	SEGRÉTAİN	Augustine Gabrielle	95	GR---1906--1921-1926-1931-1936-1946-
F187804.18151.BUM	BAUDON	Marie Léontine	92	GR---1906-1911
F187805.18079.MLM	DOUCET	Marie Augustine Joséphine	93	GR
F187810.18035.GIV	BERNON	Victoire Marie	111	GR-----1936-1946
F187912.18287.RBM	SERVEAU	Marie Cécile	90	GR-----1931-1936
F188011.18116.MLM	MILLÉRIOUX	Marie Eugénie	94	GR
F188105.18094.ALF	AULARD	Florence	90	GR
F188106.18116.TSM	TISSIER	Marie Irma	91	GR-----1926-1931-1936-1946
F188112.18116.TIM	TRIBALLAT	Marie Madeleine	92	GR-1891-1901-1906-1911-1921-1926-1931-1936-1946
F188207.18197.RGJ	RAGOT	Jeanne Marguerite	98	GR---1906-1911
F188401.18019.LRM	LARUE	Marie Aline	94	GR
F188608.18116.DVM	DEVALLIÈRE	Marie Alice Antoinette	92	GR-1891-1901-1906
F188705.18116.GDM	GÉDOUX	Marie Camille	94	GR
F189011.18144.GEM	BLIN	Marie Alice	94	GR-----1921-1926-1931-1936-1946-
F189109.18116.LBA	LUBERNE	Albertine Clémentine Marguerite	90	GR--1901-1906-1911--1926-1931-1936-1946
F189201.18079.DUM	BEZET	Marie Antoinette	91	GR-----1921-1926-1931-1936-1946
F189303.18039.PNA	MOREUX	Alice Augustine	103	GR-----1921-1926--1936-1946
F189403.58128.AOM	COLLARD	Marie Joseph Anne Augustine Elizabeth	92	GR-----1931--1946
F189602.18146.GEM	GUÉRIN	Marguerite	95	GR
F189610.18049.DRM	LAPERTOT	Marguerite	98	GR
F189805.59017.SAM	SLAGMULDER	Madeleine Thérèse Hermine	90	GR
F189905.18116.BDM	BEDIN	Marie Louise Valentine	93	GR---1906-1911-1921-1926
F190001.18213.BDJ	BEDU	Juliette Marie Claire	96	GR--1901-1906-1911--1926-1931-1936-1946

Liste des Femmes mortes à plus de 89 ans (102 individus)				
Code Individu	Nom	Prénoms	AD	Groupe
F190010.18094.GGG	RAFFIN	Gabrielle Lucie	92	GR
F190010.18094.RFG	RAFFIN	Gabrielle Lucie	92	GR
F190012.18116.MUE	MAURICE	Elise Marie	90	GR--1901-1906-1911-1921-1926-1931
F190107.18014.BIM	BOISBEAU	Madeleine	96	GR-----1936-1946
F190304.62276.LNL	LENOIR	Louise	91	GR
F190403.18079.DUL	DOUCET	Lucienne Marie Blanche	93	GR-----1921-1926
F190611.18284.COR	CLOUVET	Renée Louise Jeanne	90	GR
F190612.18152.ABG	AUBLANC	Germaine	92	GR
F190708.18012.BSM	BOSQUET	Marie Claire Alphonsine	92	GR----1911---1931
F190801.18116.PSM	ULICHNOWSKI	Maria Micheline	91	GR
F190809.18116.PSM	PASDELOUP	Maria Micheline	92	GR----1911-1921
F190909.18116.GRF	GIRARD	Félicie Alice	100	GR
F190910.18116.VIR	VOILLON	Rose	91	GR-----1921-1926
F190910.18117.JBA	JUBLOT	Alice Denise Lucienne	91	GR-
F191001.18272.FUM	FAUCHER	Madeleine Valentine	96	GR
F191004.18116.PSJ	PASDELOUP	Jeanne Denise	90	GR----1911--1926-1931
F191006.18184.CAC	PELOILLE	Clarisse Valérie	93	GR
F191007.18117.LML	LAMY	Léone	91	GR-----1921-1926-1931
F191011.18020.FRL	FERRAND	Louise Zoé	91	GR-----1926-1931-1936-1946
F191308.18116.RBP	ROBINEAU	Paulette Jeanne	94	GR-----1921-1926
F191403.18020.GUT	DEVALLIÈRE	Thérèse	90	GR-----1936-1946
F191403.18116.BDE	BEDU	Emilienne Joffrette	100	GR-----1921-1926
F191404.18132.LGL	LEGAULT	Louise Marcelle	91	GR-----1926-1931-1936-1946
F191503.18116.BOJ	BROSSÉ	Jeanne Marie Alexandrine	98	GR-----1921-1926
F191606.18284.JDF	JUDEAU	France	92	GR
F191607.18033.NIA	NAIMOND	Andrée	93	GR
F191705.18116.TSG	TASSIN	Gisèle Alexandrine	90	GR-----1926-1931-1936-1946
F191907.58228.SMO	GOUPIL	Odile Augustine	98	GR
F191911.18116.BDE	BEDU	Évelina	91	GR-----1921-1926
F192001.18116.MRJ	MOREUX	Jeanne Marie	90	GR-----1921-1926--1936-1946
F192002.18098.BNG	BONNIN	Germaine	96	GR
F192008.18104.RBH	RIBIÈRE	Hélène	91	GR
F192009.18116.CEE	CHEVREAU	Elvette	95	GR-----1921-1926-1931
F192011.18116.DBA	DUBOIS	Andrée	91	GR-----1921-1926
F192104.18116.VYS	VOYON	Simone	92	GR
F192105.18116.MLY	MILLÉRIOUX	Yvette Berthe	97	GR-----1926-1931-1936-1946
F192203.18116.LGH	LÉGER	Hélène	92	GR-----1926-1931--1946
F192208.58128.CLS	COLLARD	Solange	94	GR-----1931--1946
F192305.18287.GRG	TRIBALAT	Gilberte Camille	91	GR
F192404.18117.BOM	BROSSÉ	Marcelle	95	GR-----1926-1931-1936-1946
F192409.18116.TSR	TASSIN	Reine Désirée	93	GR-----1926-1931-1936-1946
F192410.18116.RBH	ROBIN	Huguette Henriette	92	GR-----1926-1931
F192502.18116.PSM	PASDELOUP	Marie Marthe	98	GR-----1926-1931--1946

Liste des Femmes mortes à plus de 89 ans (102 individus)				
Code Individu	Nom	Prénoms	AD	Groupe
F192511.18053.CEJ	CHERRIER	Jeanne Marie Henriette	96	GR-----1931-1936
F192601.18116.FRS	FERRAND	Solange Marie Thérèse	94	GR-----1926-1931-1936
F192604.18200.VMM	VIMONT	Marie Geneviève Andrée	92	GR-----1931-1936-1946-
F192611.18116.GDJ	GÉDOUX	Jeanne Marie	96	GR-----1931-1936-1946
F192704.18116.BOA	BROSSÉ	Andrée Suzanne	91	GR-----1931-1936-1946
F192711.18116.FRM	FERRAND	Marcelle Lucienne	95	GR-----1931-1936
F192802.18116.PUS	POUBEAU	Solange Marie Thérèse	94	GR-----1931-1936-1946
F192811.18116.PZF	PÉZARD	Francine Marcelle	94	GR-----1931--1946
F193105.18023.VRY	VERTALIER	Yvonne	91	GR

Liste des Hommes morts à plus de 89 ans (69 individus)				
Code Individu	Nom	Prénoms	AD	Groupe
H179308.18098.PNJ	PINSON	Jean	92	GR
H180000.18058.HEF	HUE	François	91	GR
H184111.18116.BAJ	BEAUBOIS	Jacques	91	GR-1891-1901-1906-1911
H185407.18077.BLJ	BILBAULT	Joseph	94	GR-1891-1901-1906-1911-1921-1926-1931-1936-1946
H185612.18144.LGA	LÉGER	Augustin	91	GR
H185801.18272.VYP	VOYON	Philippe	93	GR----1911-1921
H186307.18090.JUC	JOUSLIN	Célestin Jean	90	GR-----1926-1931-1936-1946
H186912.18120.DCF	DUCROT	François	96	GR-1891---1911-1921
H187308.18116.FUP	FAUCHET	Pierre	94	GR1876-1891-1901-1906-1911-1921
H187508.18105.CEE	CLÉMENT	Ernest	90	GR
H187605.18272.DVE	DEVALLIÈRE	Ernest Alexandre	97	GR----1911-1921
H187804.18094.MLS	MULOT	Silvain Emile	96	GR
H187910.18120.DCP	DUCROT	Paul	91	GR
H188007.18116.BAP	BEAUBOIS	Paul Octave	91	GR-1891--1906--1921-1926-1931-1936-1946
H188207.18104.DVI	DEVALLIÈRE	Isidore Emile	92	GR--1901-1906
H188305.18116.RFA	RAFFESTIN	Auguste	95	GR
H188412.18116.GRG	GIRARDIN	Gaston Joseph Isidore Auguste	90	GR
H188811.18272.GIP	GUILLAUME	Paulin Joseph	90	GR-----1926-1931-1936-1946
H188907.18116.TIE	TRIBALLAT	Edgard Adrien Pierre	94	GR
H189004.18116.BRH	BERNARD	Henri Alexandre	96	GR-1891-1901
H189105.18116.JCP	JACQUELIN	Paul Fernand	91	GR--1901-1906-1911
H189107.18116.GIA	GUILLERAULT	André Julien	92	GR--1901-1906
H189305.18249.NZJ	NIZOU	Joseph Philippe	92	GR-----1936-1946
H189703.18151.BDA	BIDAULT	Abel	95	GR
H190005.18090.CAC	CHARLON	Camille Eugène Ferrand	91	GR
H190110.18260.EIJ	ETIÈVE	Joseph Maurice	98	GR-----1921--1931-1936-1946
H190305.18039.GEE	GRESSIN	Emile	98	GR
H190308.18116.BUG	BRUNEAU	Gaston	93	GR---1906-1911
H190310.18079.GOA	GLON	Alexandre Joseph	99	GR

Liste des Hommes morts à plus de 89 ans (69 individus)				
H190404.18116.FUA	FOUCHET	Alfred	92	GR---1906-1911-1921---1936-1946
H190406.18039.MLH	MALBET	Henri Louis Daniel	100	GR
H190408.18116.PUG	POUBEAU	Georges Abel Marie Joseph	99	GR---1906-1911-1921-1926-1931-1936-1946
H190503.18272.BTL	BUTET	Lucien Marcel Célestin	90	GR
H190706.18094.GGL	GOGOT	Lucien	90	GR-----1926-1931
H190709.18094.GUA	GAUDIN	Albert René	92	GR
H190807.18094.CRH	CORMERY	Herni	96	GR
H190811.18116.CER	CHERRIER	René	94	GR
H190901.18094.GGR	GOGOT	Robert André	90	GR-----1926-1931
H191002.18094.LTA	LETOUR	Armand Robert	94	GR
H191010.18287.GRA	GIRARD	Abel Louis	92	GR-----1931-1936
H191107.18116.LSE	LASNE	Eugène	93	GR
H191204.18116.RFO	RAFFESTIN	Octave	96	GR----1921---1936-1946
H191304.18116.TSA	TASSIN	Athanase Robert	97	GR----1921-1926-1931-1936
H191305.18090.RBM	RIBIÈRE	Marcel Lucien	90	GR
H191411.18116.RFP	RAFFESTIN	Pierre	97	GR----1921-1926-1931
H191411.18116.RFP	RAFFESTIN	Pierre	97	GR----1921-1926-1931
H191512.18227.LMM	LAMY	Marcel	93	GR
H191708.18116.FUL	FOUCHET	Louis René	93	GR
H191712.18116.BDM	BEDU	Marcel	91	GR----1921-1926---1946
H191800.44109.JUA	JOUSLIN	Alexandre	93	GR
H191911.18286.ADG	ANDRÉ	Georges Robert	96	GR-----1926-1931
H192004.42218.VIH	VOISIN	Henri Pierre Célestin	95	GR
H192009.18220.MNH	MONTAGU	Henri	92	GR
H192011.18116.MLA	MALBÉ	Auguste Hilaire Olivier	96	GR----1921-1926-1931-1936-1946
H192101.45095.NZM	NIZOU	Maurice	92	GR
H192112.18053.FEJ	FLEURIER	Julien	97	GR
H192204.18116.LMP	LAMY	Patient Jules	95	GR-----1926-1931-1936-1946
H192207.45095.NZR	NIZOU	Roland	94	GR
H192210.18116.MLR	MILLET	Robert Lucien	92	GR-----1926-1931-1936-1946
H192309.18116.DVC	DEVALLIÈRE	Camille	90	GR-----1926-1931-1936
H192503.78650.CLM	COLLARD	Maurice	90	GR-----1931--1946
H192506.18014.TRM	TURPIN	Marcel Odyle	90	GR
H192508.18033.DNF	DENIZOT	François Robert Joseph	91	GR-----1931-1936
H192604.18163.LGL	LAGNEAU	Lucien	91	GR
H192705.18116.DVG	DEVALLIÈRE	Georges	94	GR-----1931-1936-1946
H192902.18116.OZL	OZET	Lucien	90	GR-----1931-1936
H192910.18116.FRJ	FERRAND	Jean Maurice	93	GR-----1931-1936
H193004.18104.MLR	MALBET	Roland	94	GR
H193004.18116.PUA	POUBEAU	André Marie François	92	GR-----1931-1936

## Répartition suivant le lieu de naissance

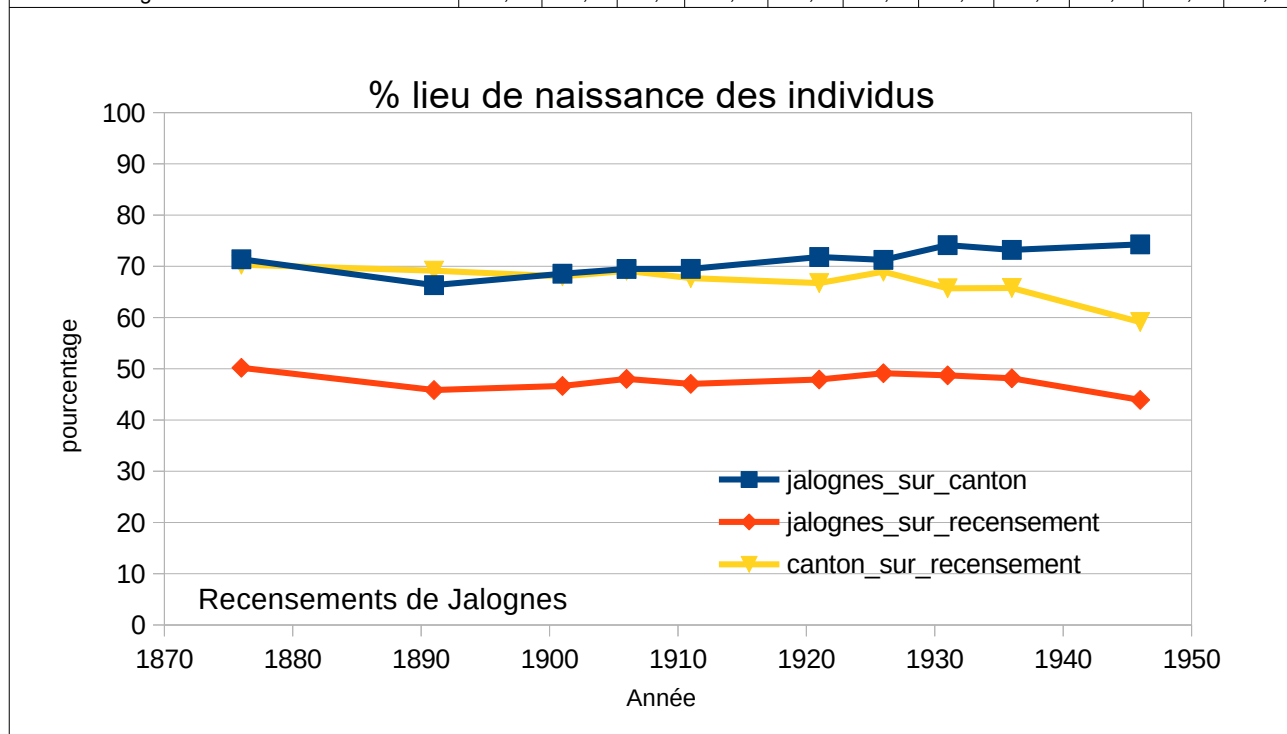
### Répartition dans le Cher

Commune du Cher	1876	1891	1901	1906	1911	1921	1926	1931	1936	1946	Tot
Cher (le) (18000)	63	16	7								86
Achères (18001)			1	1	2	2	1				7
Aix-d'Angillon (les) (18003)		4	2	2	4	2	3	3	1	1	22
Arcay. (18008)							1				1
Argenvières (18012)			1	1	1			1			4
Assigny (18014)		1	1	1					3	8	14
Aubigny-sur-Nère (18015)					1	1	1	1	1	1	6
Aubinges (18016)	1	2	1	1	1		1	1	1	1	10
Azy (18019)	32	31	35	29	35	29	18	22	14	11	256
Bannay (18020)							1	1	2	2	6
Bannegon (18021)								1			1
Barlieu (18022)							2	2			4
Baugy (18023)						1	1	2	1	1	6
Beffes (18025)			1					1	1	1	4
Bengy-sur-Craon (18027)	1										1
Berry-Bouy (18028)								1			1
Blancafort (18030)			1								1
Blet (18031)							1	1	1	1	4
Boulleret (18032)		1	1	1	1	1	2	1	2	1	11
Bourges (18033)		1	9	5	3	14	7	13	10	8	70
Brécly (18035)	1	7	4	5	3	3	4	4	4	1	36
Bué (18039)	2	2		2	2	5	7		2	1	23
Chapelle-Montlinard (la) (18049)	1	1	1		1	1		2			7
Chapelotte (la) (18051)		1			1						2
Charenton-du-Cher (18052)								1			1
Charentonnay (18053)	5	4	7	4	7	7	7	10	11	8	70
Chassy (18056)		1	1								2
Châteauneuf-sur-Cher (18058)		1									1
Chaumoux-Marcilly (18061)	2	4	2	3	2				1		14
Chezal-Benoît (18065)					1						1
Concessault (18070)			1								1
Cornusse (18072)							1	1			2
Couargues (18074)	1	5		2					1	2	11
Couy (18077)	1	3	4	4	3	5	6	3	3	1	33
Crézancy-en-Sancerre (18079)	43	46	43	35	30	29	21	17	18	11	293
Croisy (18080)						1					1
Crosses (18081)							1				1
Dampierre-en-Crot (18084)	1										1
Dun-sur-Auron (18087)			1								1
Ennordres (18088)							3				3
Étréchy (18090)	4	9	7	14	17	10	20	15	14	10	120
Farges-en-Septaine (18092)	2	2	2	1	1	1	1				10
Feux (18094)	26	42	33	30	26	20	27	21	19	16	260
Flavigny (18095)					4				1	1	6
Foëcy (18096)			1								1
Fussy (18097)					1						1
Gardefort (18098)	19	26	17	9	11	9	15	11	10	8	135
Garigny (18099)			2		2	3			1	1	9

Commune du Cher	1876	1891	1901	1906	1911	1921	1926	1931	1936	1946	Tot
Groises (18104)	22	29	21	25	26	17	10	14	19	15	198
Gron (18105)	7	6	7	7	4	4	3	1	2		41
Guerche-sur-l'Aubois (la) (18108)		1									1
Henrichemont (18109)	1	1	3	3	3	5	5	2	1	1	25
Herry (18110)	7	11	10	9	13	10	9	8	8	6	91
Humbligny (18111)	1	4	3	2	4	1	1		1	2	19
Ids-Saint-Roch (18112)		1									1
Ignol (18113)									1	1	2
Ineuil (18114)										1	1
Ivoy-le-Pré (18115)		1	3	2	1					1	8
Jalognes (18116)	399	382	362	353	351	321	337	321	284	260	3370
Jars (18117)	2		2	1		2	5	3	2	2	19
Jouet-sur-l'Aubois (18118)						1					1
Jussy-Champagne (18119)			1	1							2
Jussy-le-Chaudrier (18120)		5	1	2	3	1			1		13
Léré (18125)		2				1					3
Lissay-Lochy (18129)				1	1			1	1		4
Lugny-Champagne (18132)	8	10	6	7	10	14	17	17	12	4	105
Marseilles-lès-Aubigny (18139)										2	2
Massay (18140)					1						1
Mehun-sur-Yèvre (18141)							1				1
Menetou-Couture (18143)						1	1	1	1	2	6
Menetou-Râtel (18144)	8	5	9	6	4	1	2	2	3	3	43
Menetou-Salon (18145)	1	1					1				3
Ménétréol-sous-Sancerre (18146)			1		1					1	3
Méry-ès-Bois (18149)		1									1
Montigny (18151)	15	25	20	20	18	13	13	13	14	10	161
Montlouis (18152)					1						1
Mornay-Berry (18154)			1								1
Morogues (18156)	1	1				1	1	1			5
Moulins-sur-Yèvre (18158)	1	1			1						3
Neuilly-en-Sancerre (18162)	3	1	1	1	3	3	3	1	2	2	20
Neuvy-Deux-Clochers (18163)	9	7	13	10	11	9	7	7	7	9	89
Nohant-en-Goût (18166)	1						1		3	2	7
Noyer (le) (18168)	1	1	2	2		2					8
Oizon (18170)						1					1
Osmoy (18174)		1									1
Ouroouer-les-Bourdelins (18175)	4	2	1	1			1				9
Parassy (18176)	2	1				3		1	1	1	9
Plaimpied-Givaudins (18180)			1								1
Précý (18184)					1				2		3
Quantilly (18189)		1									1
Raymond (18191)				1	1	1	1				4
Rians (18194)	1	1	1	1	1						5
Sagonne (18195)						1					1
Saint-Amand-Montrond (18197)			2	2	2		2	1	1		10
Saint-Bouize (18200)	2	3	5	6	9	4	6	6	6	5	52
Saint-Céols (18202)			1		1	1	1	1	1	1	7
Saint-Éloy-de-Gy (18206)							1				1
Saint-Florent-sur-Cher (18207)			1		1				1		3
Sainte-Gemme-en-Sancerrois (18208)		1	1	1	1	1	1				6
Saint-Germain-du-Puy (18213)	1	1	2	2	2	1	1	1	1	1	13
Saint-Just (18218)	1		1	1							3
Saint-Léger-le-Petit (18220)		1								1	2

Commune du Cher	1876	1891	1901	1906	1911	1921	1926	1931	1936	1946	Tot
Sainte-Lunaise (18222)				2							2
Saint-Martin-des-Champs (18224)	2	2		2	1	1	2	1		1	12
Sainte-Montaine (18227)										1	1
Saint-Palais (18229)		1									1
Saint-Satur (18233)					3						3
Sainte-Solange (18235)	2	2		4	4	1	1	2			16
Saligny-le-Vif (18239)		1				1					2
Sancergues (18240)	2	3	3	3	4	5	2	3	1	1	27
Sancerre (18241)	3	1	3	4	1	6	5	6	5	5	39
Sancoins (18242)						1		1			2
Savigny-en-Sancerre (18246)	1	2								1	4
Savigny-en-Septaine (18247)								1	1	1	3
Senneçay (18248)				1	1			1	1		4
Sens-Beaujeu (18249)	4	8	8	10	16	9	9	8	8	5	85
Sévry (18251)		1					1				2
Soulangis (18253)	1	1	1	1	1						5
Subligny (18256)	1				2				1		4
Sury-près-Léré (18257)					1						1
Sury-en-Vaux (18258)					1						1
Sury-ès-Bois (18259)				1	3	3		1			8
Tendron (18260)						1		1	1	1	4
Thauvenay (18262)		2	2	5	5	6	11	9	6	5	51
Thou (18264)			2			1					3
Torteron (18265)								1			1
Vasselay (18271)	1	1	1	1							4
Veaugues (18272)	47	40	29	31	29	26	20	20	13	11	266
Vesdun (18278)						1					1
Vierzon (18279)					1	1		1			3
Vignoux-sous-les-Aix (18280)	1	1									2
Vignoux-sur-Barangeon (18281)			1								1
Villabon (18282)			2	2	2						6
Villegenon (18284)						2	3			1	6
Villequiers (18286)	4			1	1	4	5	4	4	1	24
Vinon (18287)	5	14	16	15	16	11	12	11	11	15	126
Total Cher (18)	777	798	736	700	727	644	654	609	549	478	6672
Total Recensement	795	833	776	735	746	670	686	659	590	592	7082
% Total Cher / Total Recensement	97,7	95,8	94,8	95,2	97,5	96,1	95,3	92,4	93,1	80,7	94,2
Nb communes	52	66	64	59	69	62	60	59	59	58	135
135 communes + Cher											

Canton de Sancerre (définition avant 2015)	1876	1891	1901	1906	1911	1921	1926	1931	1936	1946	Total
Bannay (18020)							1	1	2	2	6
Bué (18039)	2	2		2	2	5	7		2	1	23
Couargues (18074)	1	5		2					1	2	11
Crézancy-en-Sancerre (18079)	43	46	43	35	30	29	21	17	18	11	293
Feux (18094)	26	42	33	30	26	20	27	21	19	16	260
Gardefort (18098)	19	26	17	9	11	9	15	11	10	8	135
Jalognes (18116)	399	382	362	353	351	321	337	321	284	260	3370
Menetou-Râtel (18144)	8	5	9	6	4	1	2	2	3	3	43
Ménétréol-sous-Sancerre (18146)			1		1					1	3
Saint-Bouize (18200)	2	3	5	6	9	4	6	6	6	5	52
Saint-Satur (18233)					3						3
Sancerre (18241)	3	1	3	4	1	6	5	6	5	5	39
Sens-Beaujeu (18249)	4	8	8	10	16	9	9	8	8	5	85
Sury-en-Vaux (18258)					1						1
Thauvenay (18262)		2	2	5	5	6	11	9	6	5	51
Veaugues (18272)	47	40	29	31	29	26	20	20	13	11	266
Verdigny (18274)											
Vinon (18287)	5	14	16	15	16	11	12	11	11	15	126
Total Canton	559	576	528	508	505	447	473	433	388	350	4767
% Jalognes / Total Canton	71,4	66,3	68,6	69,5	69,5	71,8	71,2	74,1	73,2	74,3	70,7
Total Recensement	795	833	776	735	746	670	686	659	590	592	7082
% Total Canton / Total Recensement	70,3	69,1	68,0	69,1	67,7	66,7	69,0	65,7	65,8	59,1	67,3
% Jalognes / Total Recensement	50,2	45,9	46,6	48,0	47,1	47,9	49,1	48,7	48,1	43,9	47,6



## Répartition dans les autres départements

### Les départements limitrophes

4 Communes de l'Allier (03)		1876	1891	1901	1906	1911	1921	1926	1931	1936	1946	Tot
03	Bourbon-l'Archambault (03036)						2					2
03	Moulins (03190)			1	1	1						3
03	Pierrefitte-sur-Loire (03207)	1	1									2
03	<b>Total Allier (03)</b>	<b>1</b>	<b>1</b>	<b>1</b>	<b>1</b>	<b>1</b>	<b>2</b>					<b>7</b>
	% Total Allier / Total recensement	0,13	0,12	0,13	0,14	0,13	0,30					0,10

2 Communes de la Creuse (23)		1876	1891	1901	1906	1911	1921	1926	1931	1936	1946	Tot
23	Moutier-Rozeille (23140)		1	1								2
23	Saint-Alpinien (23179)				1	1						2
23	<b>Total Creuse (23)</b>		<b>1</b>	<b>1</b>	<b>1</b>	<b>1</b>						<b>4</b>
	% Total Creuse / Total recens.		0,12	0,13	0,14	0,13						0,06

5 Communes de l'Indre (36)		1876	1891	1901	1906	1911	1921	1926	1931	1936	1946	Tot
36	Brion (36026)									1		1
36	Niherne (36142)			3	3							6
36	Poinçonnet (le) (36159)			1	1	1						3
36	Pruniers (36169)									1	1	2
36	Saint-Plantaire (36207)	1										1
36	<b>Total Indre (36)</b>	<b>1</b>		<b>4</b>	<b>4</b>	<b>1</b>				<b>2</b>	<b>1</b>	<b>13</b>
	% Total Indre / Total recensement	0,13		0,52	0,54	0,13				0,34	0,17	0,18

7 Communes du Loiret (45)		1876	1891	1901	1906	1911	1921	1926	1931	1936	1946	Tot
45	Châtillon-sur-Loire (45087)						1					1
45	Chilleurs-aux-Bois (45095)										2	2
45	Coudray (45106)	2	1									3
45	Coullons (45108)			2								2
45	Courtenay (45115)				1	1	1	1	1			5
45	Orléans (45234)			1								1
45	Orveau-Bellesauve (45236)	1										1
45	<b>Total Loiret (45)</b>	<b>3</b>	<b>1</b>	<b>3</b>	<b>1</b>	<b>1</b>	<b>2</b>	<b>1</b>	<b>1</b>		<b>2</b>	<b>15</b>
	% Total Loiret / Total recensement	0,38	0,12	0,39	0,14	0,13	0,30	0,15	0,15		0,34	0,21

27 Communes de la Nièvre (58)		1876	1891	1901	1906	1911	1921	1926	1931	1936	1946	Tot
58	Billy-sur-Oisy (58032)										1	1
58	Bulcy (58042)								1	1		2
58	Champvert (58055)						1					1
58	Charité-sur-Loire (la) (58059)									1		1
58	Châteauneuf-Val-de-Bargis (58064)					1						1
58	Colméry (58081)					1						1
58	Corbigny (58083)								1			1
58	Cosne-Cours-sur-Loire (58086)								1		1	2
58	Druy-Parigny (58105)		1									1
58	Entrains-sur-Nohain (58109)			1								1
58	Garchizy (58121)								1			1
58	Garchy (58122)								1			1
58	Glux-en-Glenne (58128)								2		2	4
58	Limon (58143)		1									1
58	Luthenay-Uxeloup (58148)									1	1	2
58	Nevers (58194)	1	1	1						1		4
58	Ouroux-en-Morvan (58205)									1		1
58	Pouilly-sur-Loire (58215)						1					1
58	Raveau (58220)			1								1
58	Saint-Andelain (58228)	3									1	4
58	Saint-Germain-des-Bois (58242)			1								1
58	Saint-Martin-sur-Nohain (58256)							1				1
58	St-Père (58261)			1	1							2
58	Suilly-la-Tour (58281)			1								1
58	Trois-Vèvres (58297)		5	2	1	1	1	1	1	1		13
58	Varennnes-lès-Narcy (58302)						2	2	2	2	2	10
58	Vitry-Laché (58313)								1			1
	<b>Total Nièvre (58)</b>	<b>4</b>	<b>8</b>	<b>8</b>	<b>2</b>	<b>3</b>	<b>5</b>	<b>4</b>	<b>11</b>	<b>8</b>	<b>8</b>	<b>61</b>
	% Total Nièvre / Total recensement	0,50	0,96	1,03	0,27	0,40	0,75	0,58	1,67	1,36	1,35	0,86

## Les départements de la région parisienne

communes		1876	1891	1901	1906	1911	1921	1926	1931	1936	1946	Tot
75	Paris (75000)	2			1	1		2	3	2		11
75	Paris 1e (75001)					1						1
75	Paris 2e (75002)				1							1
75	Paris 5e (75005)									1	1	2
75	Paris 6e (75006)		1	1	1				1		1	5
75	Paris 7e (75007)			1								1
75	Paris 9e (75009)					1						1
75	Paris 10e (75010)	1		1	1							3
75	Paris 11e (75011)										1	1
75	Paris 12e (75012)			1	2							3
75	Paris 14e (75014)			1			1	2	2			6
75	Paris 15e (75015)								2	1	1	4
75	Paris 17e (75017)		1		1			1	1			4
75	Paris 18e (75018)		1		1							2
75	Paris 20e (75020)				1							1
75	<b>Total Paris (75)</b>	<b>3</b>	<b>3</b>	<b>5</b>	<b>9</b>	<b>3</b>	<b>1</b>	<b>5</b>	<b>9</b>	<b>4</b>	<b>4</b>	<b>46</b>
77	Rozay-en-Brie (77393)									1	1	2
77	<b>Total Seine-et-Marne (77)</b>									<b>1</b>	<b>1</b>	<b>2</b>

communes		1876	1891	1901	1906	1911	1921	1926	1931	1936	1946	Tot
78	Bougival (78092)					1	1					2
78	Mantes-la-Jolie (78361)			1								1
78	Sartrouville (78586)			2	2	2						6
78	Septeuil (78591)							1				1
78	Versailles (78646)								1			1
78	Vésinet (le) (78650)								2		2	4
78	<b>Total Yvelines (78)</b>			<b>3</b>	<b>2</b>	<b>3</b>	<b>1</b>	<b>1</b>	<b>3</b>	<b>0</b>	<b>2</b>	<b>15</b>
91	<b>Total Essonne (91)</b>											
92	Clichy (92024)						2	1	2			5
92	Courbevoie (92026)									1	1	2
92	Neuilly-sur-Seine (92051)								1			1
92	<b>Total Hauts-de-Seine (92)</b>						<b>2</b>	<b>1</b>	<b>3</b>	<b>1</b>	<b>1</b>	<b>8</b>
93	Drancy (93029)			1								1
93	Livry-Gargan (93046)								1			1
93	Saint-Ouen (93070)							1				1
93	Stains (93072)				1							1
93	<b>Total Seine-Saint-Denis (93)</b>			<b>1</b>	<b>1</b>			<b>1</b>	<b>1</b>			<b>4</b>
94	Créteil (94028)								1			1
94	<b>Total Val-de-Marne (94)</b>								<b>1</b>			<b>1</b>
95	Montmorency (95428)								1			1
95	<b>Total Val-d'Oise (95)</b>								<b>1</b>			<b>1</b>

## Les autres départements de 00 à 17

communes		1876	1891	1901	1906	1911	1921	1926	1931	1936	1946	Tot
00	Inconnu (00000)	1	12	1							58	72
00	Pupille (00001)								2	2		4
00	<b>Total Inconnu (00)</b>	<b>1</b>	<b>12</b>	<b>1</b>					<b>2</b>	<b>2</b>	<b>58</b>	<b>76</b>
06	Isola (06073)				1							1
06	<b>Total Alpes-Maritimes (06)</b>				<b>1</b>							<b>1</b>
08	Savigny-sur-Aisne (08406)										2	2
08	<b>Total Ardennes (08)</b>										<b>2</b>	<b>2</b>
10	Auxon (10018)						1					1
10	Champignol-lez-Mondeville (10076)		1									1
10	Troyes (10387)		1				1					2
10	<b>Total Aube (10)</b>		<b>2</b>				<b>2</b>					<b>4</b>
12	Najac (12167)							1				1
12	<b>Total Aveyron (12)</b>							<b>1</b>				<b>1</b>
15	Massiac (15119)			1	1	1	1	1	1			6
15	<b>Total Cantal (15)</b>			<b>1</b>	<b>1</b>	<b>1</b>	<b>1</b>	<b>1</b>	<b>1</b>			<b>6</b>

## Les autres départements de 19 à 40

communes		1876	1891	1901	1906	1911	1921	1926	1931	1936	1946	Tot
19	Saint-Pardoux-l'Ortigier (19234)						1	1				2
19	Vigeois (19285)						1	1				2
19	<b>Total Corrèze (19)</b>						<b>2</b>	<b>2</b>				<b>4</b>
22	Pleudaniel (22196)			1	1	1	1	1	1			6
22	Trédrez-Locquémeau (22349)								1	1	1	3
21	<b>Total Côte-d'Armor (22)</b>			<b>1</b>	<b>1</b>	<b>1</b>	<b>1</b>	<b>1</b>	<b>2</b>	<b>1</b>	<b>1</b>	<b>9</b>
28	Marboué (28233)				1		1	1	1	1	1	6
28	Saint-Maur-sur-le-Loir (28353)								1			1
28	<b>Total Eure-et-Loir (28)</b>				<b>1</b>		<b>1</b>	<b>1</b>	<b>2</b>	<b>1</b>	<b>1</b>	<b>7</b>

communes		1876	1891	1901	1906	1911	1921	1926	1931	1936	1946	Tot
29	Fouesnant (29058)							1	1	1		3
29	<b>Total Finistère (29)</b>							<b>1</b>	<b>1</b>	<b>1</b>		<b>3</b>
30	Nîmes (30189)			4	2							6
	<b>Total Gard (30)</b>			<b>4</b>	<b>2</b>							<b>6</b>
34	Lunel (34145)			1	1	1						3
34	Poussan (34213)			1								1
34	<b>Total Hérault (34)</b>			<b>2</b>	<b>1</b>	<b>1</b>						<b>4</b>

## Les départements de 42 à 60

communes		1876	1891	1901	1906	1911	1921	1926	1931	1936	1946	Tot
42	Saint-Étienne (42218)							1				1
42	<b>Total Loire (42)</b>											
43	Saint-Paul-de-Tartas (43215)	1										1
43	<b>Total Haute-Loire (43)</b>	<b>1</b>						<b>1</b>				<b>2</b>
44	Nantes (44109)								1			1
44	<b>Total Loire-Atlantique (44)</b>								<b>1</b>			<b>1</b>
47	Cancon (47048)									1		1
47	<b>Total Lot-et-Garonne (47)</b>									<b>1</b>		<b>1</b>
49	Angers (49007)							1	1	2	1	5
49	Saumur (49328)								1		1	2
49	<b>Total Maine-et-Loire (49)</b>							<b>1</b>	<b>2</b>	<b>2</b>	<b>2</b>	<b>7</b>
50	Granville (50218)								1			1
50	<b>Total Manche (50)</b>								<b>1</b>			<b>1</b>
51	Broussy-le-Petit (51091)			1								1
51	<b>Total Marne (51)</b>			<b>1</b>								<b>1</b>
52	Langres (52269)		1									1
54	<b>Total Haute-Marne (52)</b>		<b>1</b>									<b>1</b>
55	Haudiomont (55237)								2			2
55	Sommedieue (55492)						1	1	1	1		4
55	<b>Total Meuse (55)</b>						<b>1</b>	<b>1</b>	<b>3</b>	<b>1</b>		<b>6</b>
57	Metz (57463)	1	1									2
57	<b>Total Moselle (57)</b>	<b>1</b>	<b>1</b>									<b>2</b>
59	Armentières (59017)						1					1
59	Lambres-lez-Douai (59329)							1	1			2
59	<b>Total Nord (59)</b>						<b>1</b>	<b>1</b>	<b>1</b>			<b>3</b>

## Les autres départements de 61 à 80

communes		1876	1891	1901	1906	1911	1921	1926	1931	1936	1946	Tot
61	<b>Total Orne (61)</b>											
62	Douvrin (62276)							1				1
62	<b>Total Pas-de-Calais (62)</b>							<b>1</b>				<b>1</b>
63	Clermont-Ferrand (63113)								1			1
63	<b>Total Puy-de-Dôme (63)</b>								<b>1</b>			<b>1</b>
70	Velleminfroy (70537)						1	1				2
70	<b>Total Haute-Saône (70)</b>						<b>1</b>	<b>1</b>				<b>2</b>
71	Saint-Léger-sous-Beuvray (71440)								1		1	2
71	Verdun-sur-le-Doubs (71566)		1									1
71	<b>Total Saône-et-Loire (71)</b>		<b>1</b>						<b>1</b>		<b>1</b>	<b>3</b>
72	Mans (le) (72181)								1			1
72	Vouvray-sur-Loir (72384)									1	1	2
72	<b>Total Sarthe (72)</b>								<b>1</b>	<b>1</b>	<b>1</b>	<b>3</b>

communes		1876	1891	1901	1906	1911	1921	1926	1931	1936	1946	Tot
76	Ingouville (76375)	1	1	1	1							4
76	<b>Total Seine-Maritime (76)</b>	<b>1</b>	<b>1</b>	<b>1</b>	<b>1</b>							<b>4</b>
79	Saint-Jouin-sous-Châtillon (79262)			1	1							2
79	<b>Total Deux-Sèvres (79)</b>			<b>1</b>	<b>1</b>							<b>2</b>

## Les autres départements de 81 à 98

communes		1876	1891	1901	1906	1911	1921	1926	1931	1936	1946	Tot
84	Mondragon (84078)				1	1	1	1				4
84	<b>Total Vaucluse (84)</b>				<b>1</b>	<b>1</b>	<b>1</b>	<b>1</b>				<b>4</b>
85	Barbâtre (85011)							1				1
85	<b>Total Vendée (85)</b>							<b>1</b>				<b>1</b>
86	Moulismes (86170)									1	1	2
86	<b>Total Vienne (86)</b>									<b>1</b>	<b>1</b>	<b>2</b>
89	Auxerre (89024)					1	1					2
89	Lavau (89220)										2	2
89	Mézilles (89254)										1	1
89	Piffonds (89298)				1	1				1		3
89	Saint-Loup-d'Ordon (89350)				1							1
89	<b>Total Yonne (89)</b>				<b>2</b>	<b>2</b>	<b>1</b>			<b>1</b>	<b>3</b>	<b>9</b>

## Les pays étrangers

Pays étrangers		1876	1891	1901	1906	1911	1921	1926	1931	1936	1946	Tot
99	Lithuanie (99108)							1				1
99	Allemagne (99109)								1			1
99	Hongrie (99112)										1	1
99	Tchécoslovaquie (99115)										1	1
99	Yougoslavie (99121)									1	1	2
99	Pologne (99122)							3	1	2	2	8
99	U.R.S.S (99123)										4	4
99	Italie (99127)	1								7	12	20
99	Espagne (99134)									1	2	3
99	Suisse (99140)		1									1
99	Ukraine (99155)										2	2
99	Tunisie (99351) (99351)									1		1
99	Algérie (99352)		1	1	1					1		4
99	U.S.A. (99404)	1	1	1								3
99	<b>Total Pays étrangers</b>	<b>2</b>	<b>3</b>	<b>2</b>	<b>1</b>	<b>0</b>	<b>0</b>	<b>4</b>	<b>2</b>	<b>13</b>	<b>25</b>	<b>52</b>
	% Total Pays étrangers / Total recens.	0,25	0,36	0,26	0,14	0,00	0,00	0,58	0,30	2,20	4,22	0,73

## Tableau résumé lieu de Naissance

Départements limitrophes		1876	1891	1901	1906	1911	1921	1926	1931	1936	1946	Tot
03	Allier (03)	1	1	1	1	1	2					7
23	Creuse (23)		1	1	1	1						4
36	Indre (36)	1		4	4	1				2	1	13
41	Loir-et-Cher (41)											
45	Loiret (45)	3	1	3	1	1	2	1	1		2	15
58	Nièvre (58)	4	8	8	2	3	5	4	11	8	8	61
	<b>Total départements limitrophes</b>	<b>9</b>	<b>11</b>	<b>17</b>	<b>9</b>	<b>7</b>	<b>9</b>	<b>5</b>	<b>12</b>	<b>10</b>	<b>11</b>	<b>100</b>
	% Total dép limi. / Total recens.	1,13	1,32	2,19	1,22	0,94	1,34	0,73	1,82	1,69	1,86	1,41

Ce document est la propriété de Raffaitin Gérard, 20 bis rue des Velettes, 92150 Suresnes.  
Il peut être utilisé, reproduit ou communiqué sans son autorisation.

Région parisienne		1876	1891	1901	1906	1911	1921	1926	1931	1936	1946	Tot
75	Paris (75)	3	3	5	9	3	1	5	9	4	4	46
77	Seine-et-Marne (77)									1	1	2
78	Yvelines (78)			3	2	3	1	1	3	0	2	15
91	Essonne (91)											0
92	Hauts-de-Seine (92)						2	1	3	1	1	8
93	Seine-Saint-Denis (93)			1	1			1	1			4
94	Val-de-Marne (94)								1			1
95	Val-d'Oise (95)								1			1
	<b>Total région parisienne</b>	<b>3</b>	<b>3</b>	<b>9</b>	<b>12</b>	<b>6</b>	<b>4</b>	<b>8</b>	<b>18</b>	<b>6</b>	<b>8</b>	<b>77</b>
	% Total région Paris. / Total rece.											

## Répartition par professions

### Professions d'administration et des finances (AF) :

Profession	1876	1891	1901	1906	1911	1921	1926	1931	1936	1946	Tot
Agent technique du cadastre									1		1
Fonctionnaire										1	1
Total AF	0	0	0	0	0	0	0	0	1	1	2

### Professions liés aux arts et foires (AR) :

Profession	1876	1891	1901	1906	1911	1921	1926	1931	1936	1946	Tot
Forain									2	4	6
Industriel forain manège de chevaux de bois			1								1
Marchand forain			1	1			1	1	1		5
Marchande forain				1							1
Ménétrier		3									3
Ménétrière		2									2
Total AR	0	5	2	2	0	0	1	1	3	4	18

### Professions liées à la banque, aux assurances, à la gestion de biens (BA) :

Profession	1876	1891	1901	1906	1911	1921	1926	1931	1936	1946	Tot
Inspecteur d'assurances										1	1
Total BA	0	0	0	0	0	0	0	0	0	1	1

### Professions liées aux constructions et bâtiments (CB) :

Profession	1876	1891	1901	1906	1911	1921	1926	1931	1936	1946	Tot
Apprenti										2	2
Apprenti menuisier							1				1
Couvreur	4	3	3	3	4	1	2	2	1	2	25
Entrepreneur de travaux			1								1
Maçon	1	2	1	2	3	1	3	1	3	3	20
Maçon cultivateur						1					1
Maître maçon		1									1
Manœuvre		4								1	5
Menuisier	1	2	1	2	3	2	2	2	3	3	21
Menuisier et épicier			1								1
Ouvrier couvreur									2	1	3
Ouvrier maçon		3		1						1	5
Terrassier			1	1	2	0	0	0	0	0	4
Total CB	6	15	8	9	12	5	8	5	9	11	90

### Professions liées à l'entretien du corps (CF) :

Profession	1876	1891	1901	1906	1911	1921	1926	1931	1936	1946	Tot
Coiffeur										2	2
Ouvrier coiffeur										1	1
Total CF	0	0	0	0	0	0	0	0	0	3	3

## Domestiques et assimilés (DD) :

Profession	1876	1891	1901	1906	1911	1921	1926	1931	1936	1946	Tot
Bonne		1								4	5
Domestique	81	83	36	10	16	5	9	6	0	4	250
Domestique bonne								1			1
Domestique servante					7	6	9	8	5	0	35
Ménagère	165	37	2							19	223
Ménagère journalière	2										2
Ménagère propriétaire	1										1
Servante					2	0	2	2	2	5	13
Serviteur					1						1
Total DD	249	121	38	10	26	11	20	17	7	32	531

## Professions liées à l'enseignement et au culte (EC) :

Profession	1876	1891	1901	1906	1911	1921	1926	1931	1936	1946	Tot
Curé							1	1	1		3
Desservant	1	1	1	1	1	1					6
Instituteur	1	1								3	5
Instituteur public			1	1	1	1	1	1	1		7
Institutrice		2	1							1	4
Institutrice privée								1			1
Institutrice publique			1	1	1	1	1	1	1		7
Prêtre										1	1
Sacristain	1										1
Total EC	3	4	4	3	3	3	3	4	3	5	35

## Professions liées à l'entreprise et l'industrie (EI) :

Profession	1876	1891	1901	1906	1911	1921	1926	1931	1936	1946	Tot
Comptable					1						1
Employée de bureau										1	1
Encaisseur										1	1
Employé								1			1
Manutentionnaire										1	1
Ouvrier										2	2
Secrétaire										1	1
Total EI	0	0	0	0	1	0	0	1	0	6	8

## Professions liées à l'entretien des routes (ER) :

Profession	1876	1891	1901	1906	1911	1921	1926	1931	1936	1946	Tot
Cantonnier	4	4	4	4	3	5	5	4	3	3	39
Cantonnier auxiliaire								1			1
Géomètre										1	1
Total ER	4	4	4	4	3	5	5	5	3	4	41

## Professions liées aux forces de l'ordre (GG) :

Profession	1876	1891	1901	1906	1911	1921	1926	1931	1936	1946	Tot
Garde champêtre	1	1	1	1	1	1	1	1	1	1	10
Garde eaux et forêts										1	1
Garde général des forêts									1		1
Garde particulier	1	2	1				1				5
Militaire	1										1
Officier en disponibilité								1			1
Officier en retraite	1										1
Total	4	3	2	1	1	1	2	2	2	2	20

## Marchands et ouvriers liés à l'habillement (HA) :

Profession	1876	1891	1901	1906	1911	1921	1926	1931	1936	1946	Tot
Apprenti cordonnier			1								1
Apprentie couturière							1				1
Bottier					1						1
Cordonnier	1	2	3	4	1	1	1	1	0	1	15
Cordonnière		1									1
Couturière	11	8	3	13	10	8	10	5	4	1	73
Laveuse										2	2
Lingère	4	6	2	7	5	2	3				29
Ouvrier tailleur d'habits				1							1
Ouvrier tisseur de chanvre				1							1
Peigneur de chanvre				1							1
Repasseuse						1					1
Sabotier	3	4	5	4	4	5	4	4	4	3	40
Sabotière		3									3
Tailleur									1	1	2
Tailleur d'habits		2	2	2	1	3	2	2			14
Tisserand	4	3			1						8
Tisserande		2									2
Tisseur de chanvre			1	1							2
Tricoteuse							1				1
Total HA	23	31	17	34	23	20	22	12	9	8	199

## Professions liées aux hôtels, cafés, restaurants (HR) :

Profession	1876	1891	1901	1906	1911	1921	1926	1931	1936	1946	Tot
Aubergiste	3	12	10	7	4	3	8	2	5	1	55
Aubergiste boulangère			1								1
Aubergiste cultivateur									1		1
Aubergiste cultivatrice									1		1
Aubergiste journalier								1			1
Aubergiste mécanicien									1		1
Cuisinière	1	1	1							1	4
Cuisinière et femme de chambre			1								1
Débitant								1		1	2
Débitant mécanicien								1			1
Débitante										1	1
Femme de chambre		4	2								6
Femme de ménage							1	1		1	3
Valet de chambre		1	1								2
Total HR	4	18	16	7	4	3	9	6	8	5	80

## Professions liées aux informations (IP) :

Profession	1876	1891	1901	1906	1911	1921	1926	1931	1936	1946	Tot
Auxiliaire des P.T.T.									1		1
Buraliste			1								1
Employé des postes						1					1
Employée des postes								1			1
Facteur					1	1	2				4
Facteur auxiliaire								2	1		3
Facteur intérimaire									1		1
Facteur receveur					1		1		1		3
Receveur des P.T.T.										1	1
Téléphoniste				1							1
Total IP	0	0	1	1	2	2	3	3	4	1	17

## Professions liées à la médecine (ME) :

Profession	1876	1891	1901	1906	1911	1921	1926	1931	1936	1946	Tot
Nourrice		1									1
Total ME	0	1	0	0	0	0	0	0	0	0	1

## Marchands et ouvriers liés aux travaux du fer, du cuir, de la laine, du bois etc sauf habillement (MO) :

Profession	1876	1891	1901	1906	1911	1921	1926	1931	1936	1946	Tot
Apprenti bourrelier							1				
Bourrelier										1	1
Bricolin							1				1
Domestique bricolin							3	1			4
Serrurier mécanicien					1						1
Tonnellier					1						1
Total MO	0	0	0	0	2	0	5	1	0	1	9

## Marchands, ouvriers liés à la vente de nourriture (NO) :

Profession	1876	1891	1901	1906	1911	1921	1926	1931	1936	1946	Tot
Boucher		1	0	1	1	0	0	1	1	1	6
Bouchère		1								1	2
Boulangier		1		2	1	5	4	4	4	3	24
Boulangère		1		1			1		1	1	5
Charcutier	1							1			2
Commerçant										1	1
Commis en vins									1		1
Commis marchand de vins				1			1				2
Domestique de marchand de vins				1							1
Employé de commerce			1					1			2
Employé de marchand de vins				1							1
Épicier		2		1	1		2	1			7
Épicier cordonnier									1		1
Épicière		2	1	6	2	2	5	4	3	1	26
Farinier	1										1
Garçon épicier		1									1
Gérant de négociant en vins				1							1
Grainetier	1	2	1								4
Grainetière		1									1
Marchand de graines					1						1
Marchand de vins					1	1				1	3
Marchand de vins en gros				1			1	2	1		5
Marchand de volailles		1	2	2	1	1					7
Marchand épicier			1								1
Marchande de vins en gros			1								1
Marchande de volailles		1	1								2
Marchande épicier			3								3
Meunier	1	3	1	2	2						9
Meunière		3									3
Négociant en grains				1		1	1				3
Ouvrier boulanger		2	1						1		4
Total NO	4	22	13	21	9	10	15	14	13	9	131

## Rentiers et assimilés (RE) :

Profession	1876	1891	1901	1906	1911	1921	1926	1931	1936	1946	Tot
Propriétaire	27	44	1		2		1			1	76
Propriétaire commerçant			1								1
Propriétaire meunier	1										1
Propriétaire rentier			1								1
Rentier	20	9	9	0	3	0	0	0	0	1	42
Rentière	10	11	7								28
Retraité										4	4
Total RE	58	64	19	0	5	0	1	0	0	6	153

## Professions liées au tribunal et notariales (TN) :

Profession	1876	1891	1901	1906	1911	1921	1926	1931	1936	1946	Tot
Total TN	0	0	0	0	0	0	0	0	0	0	0

## Professions liées au transport (TR) :

Profession	1876	1891	1901	1906	1911	1921	1926	1931	1936	1946	Tot
Aide garde barrière			1								1
Apprenti charron								1			1
Apprenti mécanicien								2			2
Cantonnier au chemin de fer						1	2	2			5
Charretier				3			2	3			8
Charretier de ferme				1							1
Charron	4	5	4	3	5	3	2	3	4	2	35
Charron forgeron				1			1				2
Chauffeur										2	2
Chauffeur automobile								1			1
Chef de train								1			1
Cheffesse					1						1
Cocher		3	2	2	1	1					9
Domestique charretier						9	15	21	6	0	51
Domestique cocher								1			1
Domestique cocher régisseur							1				1
Employé au chemin de fer						2					2
Employée au Chemin de Fer						1					1
Garagiste								1			1
Garde barrière			1	2	2	1	1	1	1	0	9
Marchand de vélocipèdes				2							2
Maréchal	3				2	1			2	2	10
Maréchal épicier									1		1
Maréchal Ferrant		6	4	4	2	2	3	3			24
Maréchal mécanicien								1			1
Mécanicien						2			5	5	12
Mécanicien de batteuse							2				2
Ouvrier maréchal ferrant			1	1	2						4
Ouvrier mécanicien									1	1	2
Poseur de voies ferrées			1	1	2		1	0	0	0	5
Roulier							1	0	1	0	2
Total TR	7	14	14	20	17	23	31	41	21	12	201

## Professions de ventes diverses (VD) :

Profession	1876	1891	1901	1906	1911	1921	1926	1931	1936	1946	Tot
Chiffonnier		1	1						1		3
Entrepreneur de battage									1	1	2
Entrepreneur de battage de grains				1							1
Entreprise de battage			1								1
Exploitant machine à battre								1			1
Marchand	5										5
Marchand d'engrais					1						1
Marchand de charbons						1	1	1			3
Marchand de chiffons				1							1
Marchand rouennier		1									1
Marchande de vaisselles				1							1
Marchande rouennière		2									2
Négociant					2						2
Voyageur de commerce			1			1					2
Total VD	5	4	3	3	3	2	1	2	2	1	25

## Cultivateurs et assimilés (travaillant la terre) (VV) :

Profession	1876	1891	1901	1906	1911	1921	1926	1931	1936	1946	tot
Agriculteur					4					1	5
Aide jardinier			1								1
Basse courier		2						1		1	4
Basse courière		2	1		1					1	5
Berger	1			1					1	3	6
Bergère	10			1						1	12
Bûcheron			3				2			5	10
Cultivateur		44	15	24	48	54	33	25	79	95	417
Cultivateur aubergiste								1	1		2
Cultivateur cabaretier						1					1
Cultivateur Entrepreneur de battage							1				1
Cultivateur exploitant						2					2
Cultivateur fermier			14	0	4	5	7	9			39
Cultivateur métayer			3		1	1	5	1			11
Cultivateur petit propriétaire								8			8
Cultivateur petit propriétaire exploitant								2			2
Cultivateur propriétaire			27		1	3	46	4			81
Cultivateur propriétaire et meunier			1								1
Cultivateur propriétaire exploitant							1	22			23
Cultivateur propriétaire fermier								2			2
Cultivateur roulier								1			1
Cultivatrice		38		10	1	4	1	0	5	49	108
Cultivatrice exploitante			1								1
Cultivatrice fermière			12								12
Cultivatrice métayère			3								3
Cultivatrice propriétaire			17								17
Cultivatrice propriétaire et meunière			1								1
Domestique agricole						4	1	3	22		30
Domestique berger						1	5	3	3		12
Domestique bergère							1				1
Domestique cultivateur					54	33			1	1	89
Domestique cultivatrice					8	8					16
Domestique de ferme			56	85							141
Domestique laboureur					2						2
Domestique meunier					1						1
Domestique vacher						1	14	8	1		24
Fendeur		2									2
Fendeur de bois				1							1
Fermier	4	31		20							55
Fermier agriculteur					1						1
Fermière	2	21		9							32
Fille de ferme								1			1
Jardinier	1	2	1	2	2	2	2	1	1	1	15
Jardinière		1									1
Journalier	66	66	38	2	46	0	5	2	27	9	261
Journalier agricole				41	3	27	20	16			107
Journalier cultivateur					1						1
Journalier jardinier				1							1
Journalier petit cultivateur								1			1
Journalière	8	64	2	1	1	0	3	3	4	1	87
Journalière agricole						2					2
Laboureur	32										32

Profession	1876	1891	1901	1906	1911	1921	1926	1931	1936	1946	tot
Laboureur journalier	1										1
Laboureur propriétaire	7										7
Métayer		3	0	4	0	0	3	3	0	0	13
Métayer Cultivateur					1						1
Métayère		2		2							4
Ouvrier agricole			2		1	24	5	10	5	35	82
Ouvrier cultivateur									1		1
Ouvrier journalier									1		1
Ouvrier bûcheron										1	1
Ouvrière agricole										4	4
Petit cultivateur								7	2		9
Petit cultivateur fermier								1			1
Petit cultivateur journalier								1			1
Petit propriétaire exploitant								2			2
Propriétaire agricultrice					1						1
Propriétaire Cultivant				48							48
Propriétaire Cultivateur			31		26	4	2				63
Propriétaire cultivatrice			26	6	3						35
Propriétaire exploitant			2			31	2	2			37
Propriétaire exploitant maçon								1			1
Propriétaire exploitante			3			1					4
Régisseur					1						1
Scieur de long		1	2	1	0	0	0	0	0	0	4
Vacher	21						2	2		4	29
Vachère	1			1							2
Vigneron		2			3	1	1				7
Vigneronne		2									2
Volailleur										1	1
Volailleur cultivateur									1		1
Total VV	154	283	262	260	214	209	162	143	155	213	2056

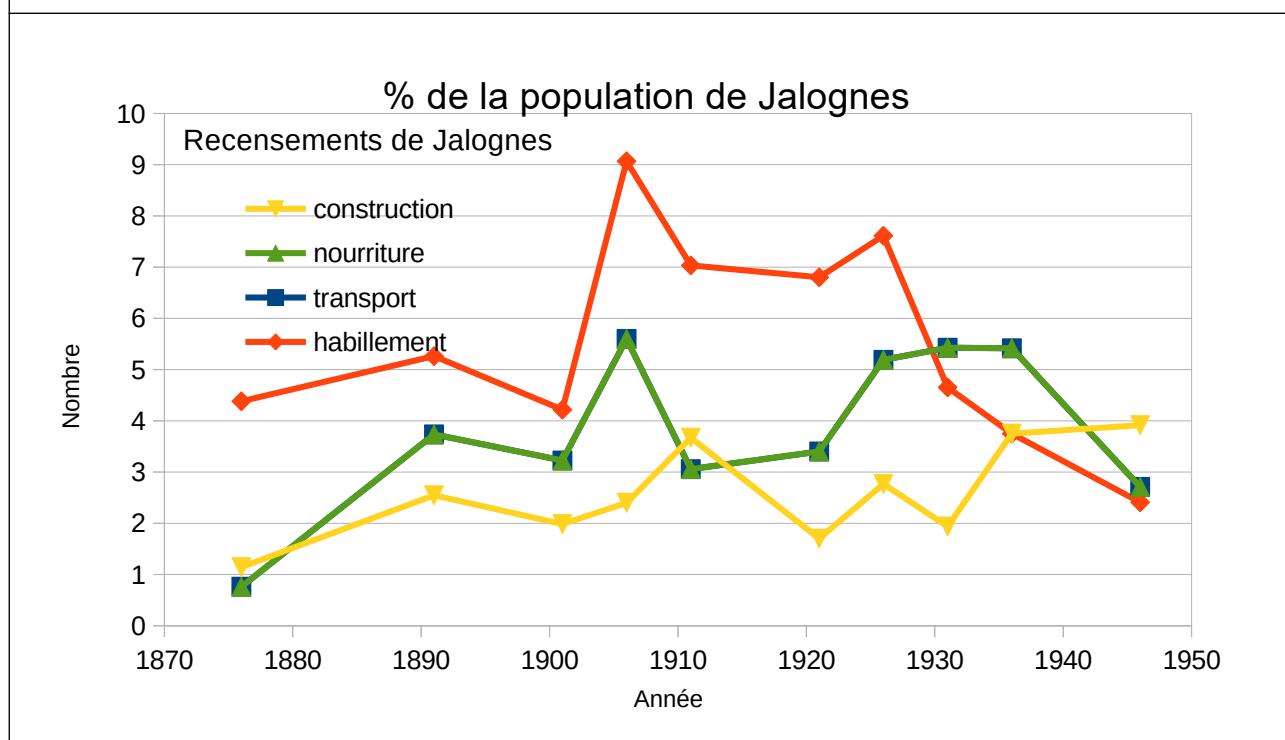
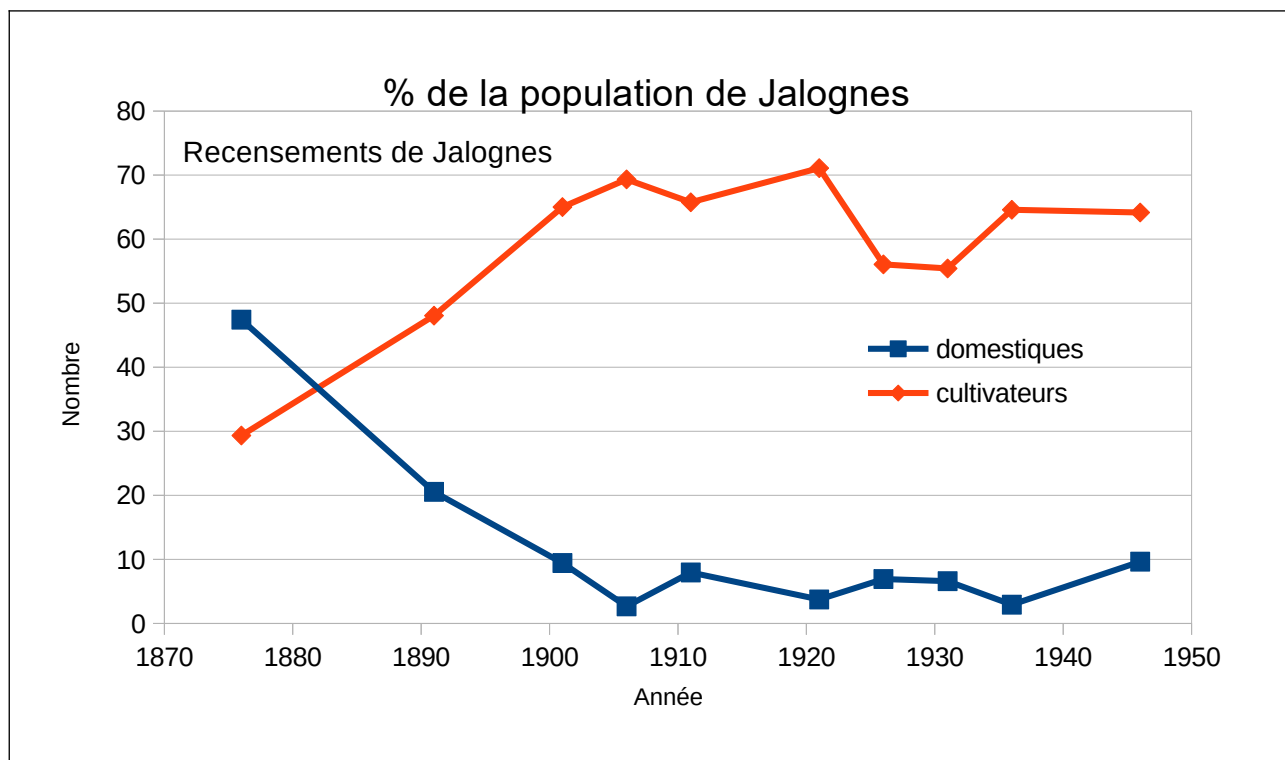
### Hors domaine (HD) :

Profession	1876	1891	1901	1906	1911	1921	1926	1931	1936	1946	Tot
Écolier										1	1
Étudiant										2	2
Étudiante										1	1
Mendiant	3										3
Mendiante	1										1
Mutilé							1	1			2
Pensionné										1	1
Total	4	0	0	0	0	0	1	1	0	5	11

## Récapitulatif des professions par domaine

Profession - Nombre d'individu	1876	1891	1901	1906	1911	1921	1926	1931	1936	1946	Total
Professions d'administration et des finances (AF)	0	0	0	0	0	0	0	0	1	1	2
Professions liés aux arts et foires (AR)	0	5	2	2	0	0	1	1	3	4	18
Professions liées à la banque, aux assurances, à la gestion de biens (BA)	0	0	0	0	0	0	0	0	0	1	1
Professions liées aux constructions et bâtiments (CB)	6	15	8	9	12	5	8	5	9	13	90
Professions liées à l'entretien du corps (CF)	0	0	0	0	0	0	0	0	0	3	3
Domestiques et assimilés (DD)	249	121	38	10	26	11	20	17	7	32	531
Professions liées à l'enseignement et au culte (EC)	3	4	4	3	3	3	3	4	3	5	35
Professions liées à l'entreprise et l'industrie (EI)	0	0	0	0	1	0	0	1	0	6	8
Professions liées à l'entretien des routes (ER)	4	4	4	4	3	5	5	5	3	4	41
Professions liées aux forces de l'ordre (GG)	4	3	2	1	1	1	2	2	2	2	20
Marchands et ouvriers liés à l'habillement (HA)	23	31	17	34	23	20	22	12	9	8	199
Professions liées aux hôtels, cafés, restaurants (HR)	4	18	16	7	4	3	9	6	8	5	80
Professions liées aux informations (IP)	0	0	1	1	2	2	3	3	4	1	17
Professions liées à la médecine (ME)	0	1	0	0	0	0	0	0	0	0	1
Marchands et ouvriers liés aux travaux du fer, du cuir, de la laine, du bois, etc, sauf habillement (MO)	0	0	0	0	2	0	5	1	0	1	9
Marchands, ouvriers liés à la vente de nourriture (NO)	4	22	13	21	10	10	15	14	13	9	131
Rentiers et assimilés (RE)	58	64	19	0	5	0	1	0	0	6	153
Professions liées au tribunal et notariales (TN)	0	0	0	0	0	0	0	0	0	0	0
Professions liées au transport (TR)	7	14	14	21	17	23	31	41	21	12	201
Professions de ventes diverses (VD)	5	4	3	2	3	2	1	2	2	1	25
Cultivateurs et assimilés (travaillant la terre) (VV)	154	283	262	260	215	209	162	143	155	213	2056
Hors Domaine (HD)	4	0	0	0	0	0	1	1	0	5	11
Total	525	589	403	375	327	294	289	258	240	332	3632

Profession - Pourcentage	1876	1891	1901	1906	1911	1921	1926	1931	1936	1946	Total
Professions d'administration et des finances (AF)	0,00	0,00	0,00	0,00	0,00	0,00	0,00	0,00	0,42	0,30	0,06
Professions liés aux arts et foires (AR)	0,00	0,85	0,50	0,53	0,00	0,00	0,35	0,39	1,25	1,20	0,50
Professions liées à la banque, aux assurances, à la gestion de biens (BA)	0,00	0,00	0,00	0,00	0,00	0,00	0,00	0,00	0,00	0,30	0,03
Professions liées aux constructions et bâtiments (CB)	1,14	2,55	1,99	2,40	3,67	1,70	2,77	1,94	3,75	3,92	2,48
Professions liées à l'entretien du corps (CF)	0,00	0,00	0,00	0,00	0,00	0,00	0,00	0,00	0,00	0,90	0,08
Domestiques et assimilés (DD)	47,43	20,54	9,43	2,67	7,95	3,74	6,92	6,59	2,92	9,64	14,62
Professions liées à l'enseignement et au culte (EC)	0,57	0,68	0,99	0,80	0,92	1,02	1,04	1,55	1,25	1,51	0,96
Professions liées à l'entreprise et l'industrie (EI)	0,00	0,00	0,00	0,00	0,31	0,00	0,00	0,39	0,00	1,81	0,22
Professions liées à l'entretien des routes (ER)	0,76	0,68	0,99	1,07	0,92	1,70	1,73	1,94	1,25	1,20	1,13
Professions liées aux forces de l'ordre (GG)	0,76	0,51	0,50	0,27	0,31	0,34	0,69	0,78	0,83	0,60	0,55
Marchands et ouvriers liés à l'habillement (HA)	4,38	5,26	4,22	9,07	7,03	6,80	7,61	4,65	3,75	2,41	5,48
Professions liées aux hôtels, cafés, restaurants (HR)	0,76	3,06	3,97	1,87	1,22	1,02	3,11	2,33	3,33	1,51	2,20
Professions liées aux informations (IP)	0,00	0,00	0,25	0,27	0,61	0,68	1,04	1,16	1,67	0,30	0,47
Professions liées à la médecine (ME)	0,00	0,17	0,00	0,00	0,00	0,00	0,00	0,00	0,00	0,00	0,03
Marchands et ouvriers liés aux travaux du fer, du cuir, de la laine, du bois, etc, sauf habillement (MO)	0,00	0,00	0,00	0,00	0,61	0,00	1,73	0,39	0,00	0,30	0,25
Marchands, ouvriers liés à la vente de nourriture (NO)	0,76	3,74	3,23	5,60	3,06	3,40	5,19	5,43	5,42	2,71	3,61
Rentiers et assimilés (RE)	11,05	10,87	4,71	0,00	1,53	0,00	0,35	0,00	0,00	1,81	4,21
Professions liées au tribunal et notariales (TN)	0,00	0,00	0,00	0,00	0,00	0,00	0,00	0,00	0,00	0,00	0,00
Professions liées au transport (TR)	1,33	2,38	3,47	5,60	5,20	7,82	10,73	15,89	8,75	3,61	5,53
Professions de ventes diverses (VD)	0,95	0,68	0,74	0,53	0,92	0,68	0,35	0,78	0,83	0,30	0,69
Cultivateurs et assimilés (travaillant la terre) (VV)	29,33	48,05	65,01	69,33	65,75	71,09	56,06	55,43	64,58	64,16	56,61
Hors Domaine (HD)	0,76	0,00	0,00	0,00	0,00	0,00	0,35	0,39	0,00	1,51	0,30
Total	100	100	100	100	100	100	100	100	100	100	100



## Les premiers emplois

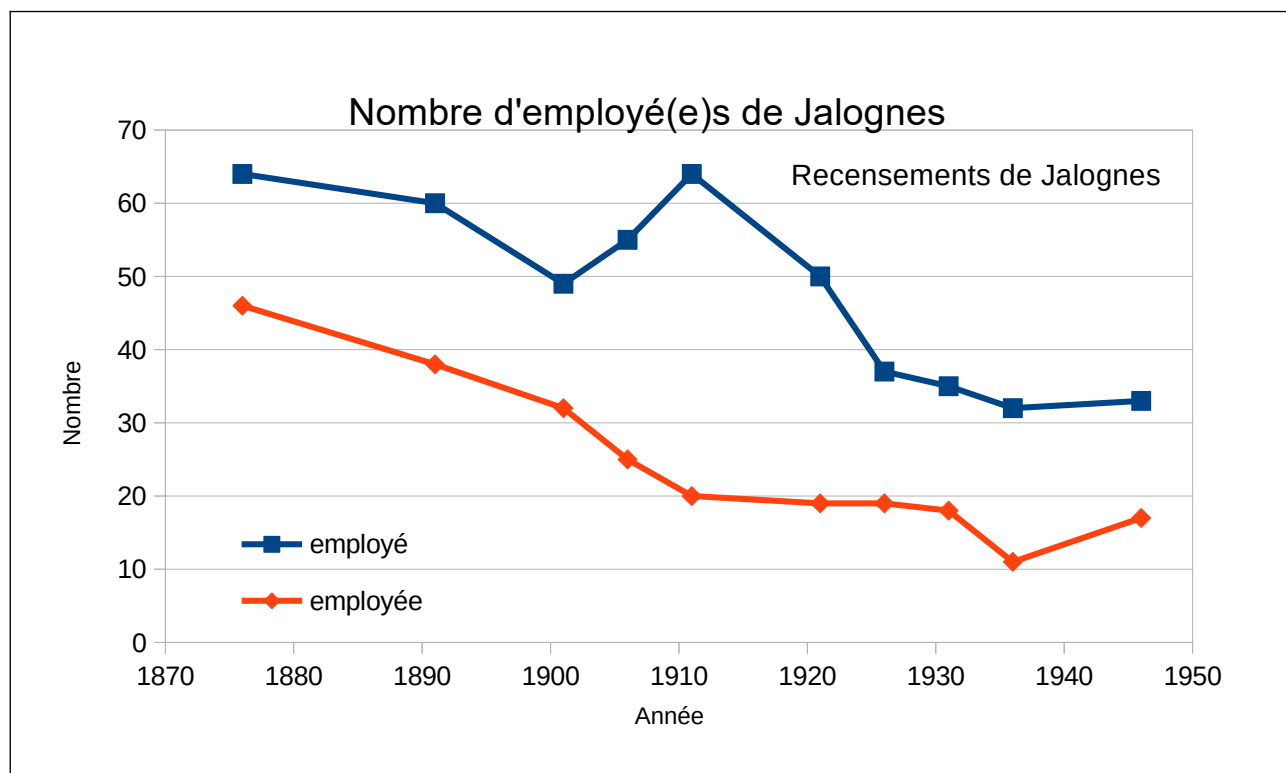
Voir tableau des emplois des jeunes dans chaque recensement

recensement	métiers
1876	À 9 ans 1 ménagère, 2 vachers, à 10 ans 3 vachers et 1 berger
1891	À 9 ans 1 basse-courier, à 10 ans 1 domestique et 1 ménagère
1901	À 11 ans et 12 ans 1 domestique de ferme
1906	À 10 ans 1 domestique de ferme, à 13 ans 3 domestiques de ferme
1911	À 12 ans 1 domestique laboureur, à 13 ans 3 domestiques cultivateur
1921	À 12 ans 1 domestique, à 13 ans 1 domestique cultivatrice, etc
1926	À 14 ans 1 domestique berger, 1 domestique vacher, 1 domestique servante, 1 vacher
1931	À 14 ans 1 domestique charretier, 1 domestique servante, 1 domestique vacher
1936	À 14 ans 1 forain, 1 cultivateur, 1 domestique agricole, 1 domestique vacher
1946	À 12 ans 1 cultivateur, à 14 ans 1 bergère et 1 berger

## Tableau des employés

Profession - Employé	1876	1891	1901	1906	1911	1921	1926	1931	1936	1946	Tot
Aide jardinier			1								1
Berger				1						2	3
Charretier de ferme				1							1
Cocher		2	1								3
Cultivateur										11	11
Domestique	46	52	12	3	4	2	1				120
Domestique agricole						3		1	17		21
Domestique berger						1	5	3	3		12
Domestique bricolin							3	1			4
Domestique charretier						9	15	21	6		51
Domestique cocher											0
Domestique cocher régisseur							1	1			2
Domestique cultivateur					54	32			1	1	88
Domestique laboureur					2						2
Domestique meunier					1						1
Domestique vacher						1	12	8	1		22
Domestique de ferme			33	44							77
Domestique de marchand de vins				1							1
Employé de marchand de vins				1							1
Farinier	1										1
Jardinier		1									1
Journalier	3										3
Laboureur	1										1
Ouvrier										1	1
Ouvrier agricole						2			1	13	16
Ouvrier boulanger		1							1		2
Ouvrier coiffeur										1	1
Ouvrier couvreur									2		2
Ouvrier maçon		3		1							4
Ouvrier maréchal ferrant			1	1	2						4
Ouvrier tailleur d'habits				1							1
Ouvrier tisseur de chanvre				1							1
Serviteur					1						1
Vacher	13									4	17
Valet de chambre		1	1								2
Total	64	60	49	55	64	50	37	35	32	33	479

Profession - Employée	1876	1891	1901	1906	1911	1921	1926	1931	1936	1946	Tot
Bergère	9									1	10
Bonne		1								4	5
Couturière	3				1						4
Cuisinière	1	1								1	3
Cuisinière et femme de chambre			1							1	2
Cultivatrice											0
Domestique	25	31	12	5	2	3	7	6		2	93
Domestique agricole						1			5		6
Domestique bergère							1				1
Domestique bonne								1			1
Domestique de ferme			16	20							36
Domestique cultivatrice					8	9					17
Domestique servante					7	6	9	8	5		35
Femme de chambre		4	2								6
Femme de ménage							1	1			2
Institutrice			1								1
Institutrice privée								1			1
Lingère	2										2
Ménagère	5										5
Mendiant	1										1
Nourrice		1									1
Ouvrière agricole										3	3
Servante					2		1	1	1	5	10
Total	46	38	32	25	20	19	19	18	11	17	245



## Répartition par patronymes

L'ensemble des recensements représentent 7082 individus. En supprimant les doublons, un individu peut-être dans un à dix recensements, le nombre d'individu tombe à 3048 individus soit 43,0 % de l'ensemble. Pour supprimer les doublons, le code individu est utilisé et il doit être unique. Il peut se faire dans des rares cas, un individu est reconnu par son père lors au mariage avec sa mère. Il possède donc deux code individu, l'un à sa naissance et sur les premiers recensements de sa vie, et un second à partir de la reconnaissance de son père.

Patronyme	Nb	Patronyme	Nb	Patronyme	Nb	Patronyme	Nb	Patronyme	Nb
ABOVILLE	1	BÉCHOU	1	BLANCHET	5	BRIQUENOBLE	1	CHAUVEAU	6
ANDRÉ	16	BEDIN	3	BLIN	15	BRISSON	4	CHÉDIN	1
ANTHIÈVRE	1	BÉDIN	6	BLOND	5	BROSSE	1	CHEMIN	7
ARTIGOT	4	BEDU	26	BLONDEAU	8	BROSSÉ	11	CHENU	5
ASSIER	1	BÉDU	11	BLOT	1	BRULARD	1	CERRIER	38
AUBERT	4	BEDUT	1	BOISBEAU	6	BRUNEAU	5	CHERTIER	20
AUBLANC	2	BEIGNEUX	3	BOISTARD	2	BRUNET	1	CHEVALIER	4
AUCHERE	1	BELLEVILLE	3	BONDON	1	BUCHET	25	CHEVALLIER	1
AUCHÈRE	15	BERGERON	1	BONNEFOY	1	BULIC	1	CHEVREAU	10
AUDIOT	2	BERGOUNGA	1	BONNELAT	1	BUTET	3	CHOLLET	5
AUDOUX	1	BERGOUNIAT	2	BONNET	4	CAMPAS	1	CHOTTARD	1
AUGENDRE	1	BERNARD	10	BONNIN	46	CAMUS	1	CHRÉTIEN	1
AUGER	1	BERNEAU	16	BORDELET	1	CANTIN	3	CHUARD	1
AUGÈRE	4	BERNIOT	3	BORDET	1	CAQUIN	2	CLAVET	1
AULARD	2	BERNON	38	BOSQUET	3	CARRÉ	5	CLAVIER	2
AUPETIT	1	BERNOUIN	1	BOUCAULT	1	CARROY	2	CLÉMENÇAT	1
AYME	3	BERTELET	1	BOUCHARD	2	CARTIER	6	CLEMENT	1
BADIN	2	BERTHAUD	1	BOUCHIAT	1	CAVAROT	1	CLÉMENT	18
BAILLY	10	BERTHELET	17	BOUDRAND	15	CAZIN	3	CLOUVET	1
BALLAND	8	BERTHELOT	1	BOUDRANT	1	CHABIN	1	COCU	1
BARACHET	1	BERTIN	1	BOUET	4	CHAILLOUX	6	COLIN	1
BARAT	1	BESSON	3	BOULANGER	1	CHALOIS	2	COLLARD	18
BARBEAU	2	BEZET	31	BOULAY	3	CHAMPAULT	6	COMPAIN	6
BARBERY	2	BÉZET	12	BOULET	2	CHAMPION	4	COQUERY	1
BARBOT	7	BIDAULT	1	BOULLET	1	CHANTEREAU	13	COQUILLET	5
BARDYAN	1	BIESSE	1	BOUQUIN	2	CHARLES	1	CORDIER	9
BARET	1	BIEZ	1	BOURDIN	9	CHARLON	5	CORMERY	5
BARRAULT	9	BIGUET	1	BOURREUX	1	CHARPENTIER	1	CORNAVIN	1
BARREAU	2	BILBAULT	6	BOURSIER	1	CHARRETTE	2	CORNILLE	1
BAUDET	1	BILLON	4	BOURY	1	CHASSET	1	COSSON	2
BAUDON	3	BILLY	2	BOUTRON	2	CHATAIGNER	1	COUDERET	1
BAUDREUIL (DE)	1	BIZEAU	1	BOUVARD	3	CHATAIGNIER	4	COUET	1
BAUDRY	1	BIZET	6	BOVAS	1	CHATEIGNER	6	COURRIOUX	1
BEAUBOIS	9	BIZIOT	1	BOYER	1	CHAUMEAU	4	COURSIER	4
BEAUFRÈRE	2	BLAIN	6	BRANGER	5	CHAUMOT	1	COURTEAUX	1
BEAUVAIS	11	BLANCHARD	1	BRIGAND	3	CHAUTARD	1	COURTOIS	5

Patronyme	Nb	Patronyme	Nb	Patronyme	Nb	Patronyme	Nb	Patronyme	Nb
CROCHER	1	DUCROT	7	GACOING	1	GRAVOT	1	JUDEAU	4
CROCHET	20	DUGENNE	2	GADOIN	5	GRÉGOIRE	4	JULIEN	1
CUCHINI	1	DUMANET	1	GADOUIN	2	GRESSIN	20	JUILLAT	4
CURÉ	1	DUMOULIN	1	GAGNEUX	1	GRILLET	8	JUTTIN	1
CUREAU	2	DUPONT	5	GALOPIN	1	GRIVOT	1	KACZMAR	3
CUROT	12	DURAND	3	GARRAULT	7	GUÉDARD	2	KLEIN	2
CZUPIL	1	DUSSAULT	4	GARSAULT	1	GUERIN	1	KLEINPETER	1
DADU	3	DUT	1	GARVIN	1	GUÉRIN	2	LABUSSIÈRE	2
DAGORNO	1	DUTOUT	9	GATELET	1	GUERRY	1	LACEUILLE	1
DALLOT	1	ERVIE	1	GAUCHER	10	GUILLAUME	5	LACROIX	8
DAMIEN	3	ESTEVE	1	GAUDIN	3	GUILLERAULT	24	LACUEILLE	11
DANIELICK	1	ESTON	1	GAUDINOIX	2	GUILLOT	3	LADOUET	3
DARNEAU	1	ETIENNE	1	GAUDRY	1	GUIRAUD	1	LAGARDE	1
DAULNY	9	ETIEVE	1	GAUTHIER	1	GUYARD	1	LAGNEAU	9
DAUNY	2	ETIÈVE	18	GÉDOUX	17	HAEMMEUR	1	LAGNEAUX	1
DAVID	3	FABRE	1	GEORGEON	1	HATTE	1	LAGOUTTE	1
DAVIS	2	FARCET	1	GIGOT	10	HAUTAIN	2	LAHAYE	1
DEBONDANT	1	FAUCARD	1	GILLES	2	HAUTEFEUILLE	1	LAINÉ	1
DEBRET	1	FAUCHER	2	GILLET	7	HAUTIN	3	LALOUE	1
DECOURT	6	FAUCHERET	2	GIMEAU	1	HOUÉ	1	LAMARRE	1
DEJOUX	1	FAUCHET	5	GION	1	HUE	2	LAMOTTE	1
DELAPORTE	1	FERRAND	29	GIRARD	31	IVANOWSKY	1	LAMOUREUX	6
DELÉRY	1	FERRY	2	GIRARDIN	3	JACQUELIN	14	LAMY	17
DENIZOT	3	FERTILLE	1	GIRAUD	3	JACQUEMIN	1	LANGOU	1
DESABRE	1	FINOUX	2	GIRAULT	14	JACQUET	5	LANLUAS	1
DÉSABRE	4	FLEURIER	8	GITTON	27	JALLET	2	LANNIOT	1
DESABRES	4	FLEURIET	5	GLON	1	JAMET	1	LANOUE	2
DESCHAMPS	1	FOLIGUET	1	GOBERVILLE	1	JANEZ	1	LANTUAS	8
DESREAUX	3	FONTAINE	20	GOBIN	6	JANUSANSKAS	1	LAPÂQUETTE	1
DESSAGE	1	FORESTIER	1	GOGOT	7	JEGGE	1	LAPERTOT	5
DESSENVENSA- NOFF	1	FOUCHER	1	GOMBOSO	1	JOBLIN	1	LAPLACE	1
DEVALLIÈRE	47	FOUCHET	17	GORDIN	1	JOFFROY	1	LARNAC	2
DÉVOBÉCOURT	1	FOUGENT	1	GOUDINOIX	4	JOLLY	1	LAROCHE	2
DIARD	1	FOUGÈRE	2	GOUNAULT	1	JOLY	4	LARUE	3
DINOIX	1	FOUGERET	5	GOUPIL	2	JOSSERAND	2	LASNE	21
DION	2	FOURNIER	6	GOURDIN	1	JOUANET	2	LAUSDAT	1
DIONNET	5	FRELAT	5	GOUSSAULT	1	JOUANNE	1	LAUVERGEAT	1
DORANCE	3	FROMNTEAU	3	GOUSSEAU	1	JOUANNY	5	LAUVERJAT	15
DOUCET	8	FROMION	21	GOYARD	1	JOULIN	60	LAVÈRE	1
DOUET	1	FROUX	3	GRAILLOUT	1	JOUSLIN	2	LAVOT	9
DRAULT	2	FUSCIEN	1	GRANDFOND	2	JUBERT	3	LAVRAT	4
DUBOIS	27	GABOT	1	GRAPTON	1	JUBLOT	1	LEBALIER	1

Patronyme	Nb	Patronyme	Nb	Patronyme	Nb	Patronyme	Nb	Patronyme	Nb
LEBLANC	1	MARCHAND	1	MOTROT	2	PETIT	15	RAGOBERT	4
LECHÊNE	2	MARCILLY	4	MOTTRET	5	PÉZARD	22	RAGOT	3
LEDOUX	5	MARECHAL	1	MOTTROT	1	PICARD	12	RAIMBAULT	1
LEDUC	3	MARÉCHAL	29	MOUDURIER	12	PICHARD	1	RAMAIN	1
LEFEVRE	2	MARTEAU	1	MOUILLET	1	PIGOIS	1	RAMIER	4
LEFÈVRE	6	MARTIN	1	MOUSSÉ	4	PILLET	3	RAPIN	1
LEGAULT	2	MARTINET	1	MULOT	5	PILLION	1	RASLE	20
LÉGAULT	1	MASSET	1	NAIMOND	1	PINON	2	RAVEAU	7
LÉGER	9	MAUGARD	5	NAUDET	2	PINSON	21	REBOUT	5
LÉGÉRET	1	MAUPERTUIS	3	NAUDIN	3	PIROT	3	RENAUD	1
LEGRAS	8	MAURICE	21	NEUILLY	1	PIVET	2	RENNE	2
LEJUGE	1	MÉCHIN	7	NICAND	1	PIVIN	1	RETY	1
LELIÈVRE	1	MEISTER	1	NICAUD	1	PIVOT	1	RIBIÈRE	6
LELU	2	MELLIN	8	NILLION	2	PLANCHON	14	RICARD	1
LEMENT	1	MERCIER	1	NIZOU	3	PLASSON	1	RIDET	1
LENOIR	1	MERINKA	1	NOEL	5	PLEUCHOT	11	RIFFAULT	7
LEPLAT	1	MERLIN	1	OUZET	3	PLIN	5	RIFFAUT	1
LESIMPLE	4	MEUGNON	1	PAIGNET	1	POISSON	4	RIFFET	2
LETOUR	5	MICHELET	1	PAINGRIS	1	POMMEREAU	3	RIGAULT	1
LEVAUVRE	1	MICHELI	1	PALISSON	4	PONROY	1	RIX	1
LÉVEILLÉ	1	MICHOL	1	PALVADEAU	1	POPINEAU	1	ROBILLOT	1
LÉVÈQUE	1	MIGEON	31	PARÉ	5	POSER	1	ROBIN	6
LEVERRE	1	MILHET	2	PARI	1	POTDEVIN	1	ROBINEAU	11
LEYRAT	2	MILHIET	7	PARIS	1	POTELUNE	5	ROBINET	2
LINARD	3	MILLEPIED	2	PARIZET	1	POTIER	3	ROBLIN	1
LOCKHART	1	MILLERIOUX	5	PASDELOUP	18	POUBEAU	13	ROGER	12
LOGNON	1	MILLÉRIOUX	78	PASQUET	3	POUILLOT	2	ROSÉ	1
LOMER	1	MILLET	77	PASQUIER	3	POULET	4	ROUILLAT	1
LOUIS	3	MILLIARD	1	PAUCHON	1	POUVESLE	2	ROULIN	2
LUBERNE	9	MILLIET	1	PAULIN	1	PRÉFOT	1	ROUSSET	1
LUNEAU	1	MINCHIN	2	PAUTRAT	5	PRÉPONIOT	1	ROUX	2
MACÉ	2	MINET	1	PELLISSIER	1	PURET	1	ROUZEAU	5
MAHEU	3	MINIOT	1	PELOILLE	5	QUENTIN	1	ROY	1
MAILLAUT	2	MINOIS	1	PENNET	5	QUINON	1	ROZÉ	4
MAILLOT	2	MIRIAL	1	PÉRAS	1	RABILLON	1	RUELLÉ	1
MALBÉ	5	MITRI	5	PERDON	1	RABLAT	4	RUELLET	5
MALBET	10	MODURIER	2	PÉRET	1	RABOUINE	4	RUZINA	1
MALICORNE	1	MOINDROT	3	PÉRON	1	RACHEL	1	SALLÉ	1
MALLERON	3	MONIN	1	PÉROT	1	RACINE	1	SALMON	3
MALLET	15	MONTAGU	2	PERRONNEAU	1	RAFFAITIN	1	SAMBAT	1
MANCHADO	2	MOREUX	20	PERROT	2	RAFFESTIN	55	SAMOUR	2
MARC	1	MORIN	27	PERROY	10	RAFFIN	4	SARRON	1

Patronyme	Nb	Patronyme	Nb	Patronyme	Nb	Patronyme	Nb	Patronyme	Nb
SAUJOT	3	SOUCIET	1	THÉVENIN	1	TRIBALAT	13	VERNOIS	1
SAULET	1	SOULAT	1	THIBAUT	2	TRIBALLAT	16	VERRIÈRE	1
SAUTEREAU	7	SOUARD	1	THIMBAULT	1	TROIN	1	VERTALIER	1
SAVEL	6	SPAULT	2	THIROT	7	TROMPAT	1	VETOIS	3
SCHEFFER	3	STYBEL	1	THOMAS	2	TURPIN	6	VÉTOIS	4
SEBIRE	2	TAILLANDIER	2	THOREAU	2	ULICHNOWSKI	3	VILAIN	7
SEGRÉTAIN	1	TALBORDET	4	THUILLIER	2	VACHERON	5	VILLUET	1
SENET	3	TALBOT	2	TIROIT	2	VALDOWSKI	1	VIMON	3
SERVEAU	9	TALENDIER	1	TIROY	2	VALLAT	2	VIMONT	4
SIEUX	3	TALIN	1	TISSIER	5	VALLOT	1	VINCENT	3
SIGNORET	8	TALLON	1	TORTEAU	1	VALOT	1	VINET	3
SIGURET	2	TARDY	2	TORTERAT	7	VANNIER	1	VISSET	8
SLAGMULDER	1	TASSIN	9	TORTRAT	8	VATAN	11	VOILLON	4
SODIAN	1	TERNAY	1	TOURNIER	1	VATTAIRE	3	VOISIN	2
SODIANT	2	TERRACHER	2	TOUSSAINT	1	VAVON	6	VOLTON	1
SOTEREAU	1	TÉSAN	5	TRANCHANT	1	VENIEL	1	VOYON	6
SOUCIER	1	THENIER	2	TRÉBILLON	2	VERDY	2	WADOVOSKI	1
								WASSUM	1

Pour les femmes, c'est le patronyme donné à leur naissance qui est utilisé pour le code individu.

Patronymes	1876	1891	1901	1906	1911	1921	1926	1931	1936	1946	Tot
Nb de patronymes distincts	217	237	239	241	181	174	168	173	153	117	1900
Nb d'individus	795	833	776	735	746	670	686	659	590	592	7082
Nb d'individus / nb de patronymes distincts	27,3	28,5	30,8	32,8	24,3	26,0	24,5	26,3	25,9	19,8	26,8

Les 96 premiers patronymes sont par ordre inverse du nombre d'occurrence

Patronyme	Nb	Patronyme	Nb	Patronyme	Nb	Patronyme	Nb	Patronyme	Nb
MILLÉRIOUX	78	FROMION	21	TRIBALLAT	16	BROSSÉ	11	LÉGER	9
MILLET	77	LASNE	21	AUCHÈRE	15	LACUEILLE	11	LUBERNE	9
JOULIN	60	MAURICE	21	BLIN	15	PLEUCHOT	11	SERVEAU	9
RAFFESTIN	55	PINSON	21	BOUDRAND	15	ROBINEAU	11	TASSIN	9
DEVALLIÈRE	47	CHERTIER	20	LAUVERJAT	15	VATAN	11	BALLAND	8
BONNIN	46	CROCHET	20	MALLET	15	BAILLY	10	BLONDEAU	8
BERNON	38	FONTAINE	20	PETIT	15	BERNARD	10	DOUCET	8
CHERRIER	38	GRESSIN	20	GIRAULT	14	CHEVREAU	10	FLEURIER	8
BEZET	31	MOREUX	20	JACQUELIN	14	GAUCHER	10	GRILLET	8
GIRARD	31	RASLE	20	PLANCHON	14	GIGOT	10	LACROIX	8
MIGEON	31	CLÉMENT	18	CHANTEREAU	13	MALBET	10	LANTUAS	8
FERRAND	29	COLLARD	18	POUBEAU	13	PERROY	10	LEGRAS	8
MARÉCHAL	29	ETIÈVE	18	TRIBALAT	13	BARRAULT	9	MELLIN	8
DUBOIS	27	PASDELOUP	18	BÉZET	12	BEAUBOIS	9	SIGNORET	8
GITTON	27	BERTHELET	17	CUROT	12	BOURDIN	9	TORTRAT	8
MORIN	27	FOUCHET	17	MOUDURIER	12	CORDIER	9	VISSET	8
BEDU	26	GÉDOUX	17	PICARD	12	DAULNY	9		
BUCHET	25	LAMY	17	ROGER	12	DUTOUT	9		
GUILLERAULT	24	ANDRÉ	16	BEAUVAIS	11	LAGNEAU	9		
PÉZARD	22	BERNEAU	16	BÉDU	11	LAVOT	9		

## Répartition par premiers prénoms

Seul les premiers prénoms seront étudiés. L'unique prénom dans la plupart des recensements a été remplacé par les prénoms trouvés sur le registre de naissance, car ce prénom est souvent le premier, ou le dernier mais parfois le deuxième. Parfois le prénom donné est le prénom d'usage qui est le prénom donné au baptême.

Le prénom Marie est utilisé comme prénom pour les femmes dans plus de 474 fois soit 33,1 % des cas et de 10 fois soit 0,6 % pour les hommes au début du 20ème siècle. L'appelé au drapeau ne connaissait pas les prénoms enregistrés à sa naissance et parfois il apprenait ceux-ci à son incorporation dans l'armée. Mon grand-père l'apprit à ce moment là. Il se faisait appelé Albert et c'était Marie son premier prénom.

Liste des 157 premiers prénoms (plus de 1 occurrence) ( soit 2888 sur 3032) et 144 autres prénoms (1 occurrence) non mis:

Prénoms	Nb	Prénoms	Nb	Prénoms	Nb	Prénoms	Nb	Prénoms	Nb
Marie	484	Alexandrine	15	Clémentine	7	Virginie	4	Casimir	2
Jean	157	Berthe	15	Daniel	7	Anastasie	3	Cécile	2
Louis	141	Elie	15	Gaston	7	Angèle	3	Céline	2
Pierre	102	Abel	14	Georgette	7	Angélique	3	Christiane	2
François	101	Lucienne	14	Léontine	7	Annette	3	Claire	2
Jeanne	62	Albert	13	Marthe	7	Arthémise	3	Claudette	2
Solange	46	Claude	13	Roland	7	Athanase	3	Clémence	2
Joseph	44	Désiré	13	Simone	7	Aurélie	3	Colette	2
Alexandre	42	Isidore	13	Alexis	6	Aurélien	3	Danièle	2
Rosalie	40	Léon	13	Alphonse	6	Bernard	3	Delphine	2
Louise	37	Rose	13	Catherine	6	Blanche	3	Edgard	2
Paulin	37	Elise	12	Edmond	6	Clarisse	3	Eliane	2
André	36	Gabriel	12	Ernestine	6	Claudine	3	Elisabeth	2
Henri	36	Juliette	11	Gabrielle	6	Clotilde	3	Emilie	2
Lucien	34	Renée	11	Gilberte	6	Constance	3	Eulalie	2
Marcel	34	Valérie	11	Hélène	6	Denise	3	Florent	2
Auguste	33	Alice	10	Justin	6	Edmé	3	Frédéric	2
Marguerite	33	Augustin	10	Marceline	6	Emma	3	Gilles	2
Eugène	32	Célestine	10	Mathilde	6	France	3	Gisèle	2
Jacques	32	Félix	10	Antoinette	5	Geneviève	3	Honorine	2
Eugénie	29	Françoise	10	Baptiste	5	Ginette	3	Hortense	2
René	29	Germaine	10	Denis	5	Henry	3	Irène	2
Camille	28	Raymond	10	Edouard	5	Jacqueline	3	Isabelle	2
Maurice	27	Roger	10	Guy	5	Josette	3	Jérôme	2
Michel	24	Thérèse	10	Hubert	5	Monique	3	Julienne	2
Anne	22	Aimée	9	Huguette	5	Rachel	3	Justine	2
Charles	22	Albertine	9	Marcelle	5	Reine	3	Laurent	2
Emile	22	Emilienne	9	Mary	5	Théodore	3	Lucette	2
Etienne	21	Joséphine	9	Pierrette	5	Victoire	3	Ludovic	2
Georges	21	Paulette	9	Sylvain	5	Victorine	3	Martin	2
Suzanne	21	Philippe	9	Valentine	5	Vincent	3	Mauricette	2

Ce document est la propriété de Raffaitin Gérard, 20 bis rue des Velettes, 92150 Suresnes.  
Il peut être utilisé, reproduit ou communiqué sans son autorisation.

Prénoms	Nb	Prénoms	Nb	Prénoms	Nb	Prénoms	Nb	Prénoms	Nb
Madeleine	20	Valentin	9	Yvette	5	Abraham	2	Michèle	2
Paul	20	Constant	8	Alfred	4	Adelaïde	2	Octave	2
Pauline	19	Fernand	8	Charlotte	4	Adèle	2	Odette	2
Augustine	18	Gustave	8	Christian	4	Aline	2	Olivier	2
Célestin	18	Léonie	8	Emmanuel	4	Alphonsine	2	Rémy	2
Jules	18	Lucie	8	Gilbert	4	Armantine	2	Sidonie	2
Amélie	17	Maria	8	Henriette	4	Arsène	2	Silvain	2
Ernest	17	Raymonde	8	Hippolyte	4	Artémise	2	Théophile	2
Robert	17	Andrée	7	Marius	4	Basile	2	Victor	2
Julien	16	Antoine	7	Odile	4	Bernadette	2	Yolande	2
Yvonne	16	Armand	7	Véronique	4	Caroline	2		

# Statistiques sur les données complémentaires trouvées dans les archives

Pour faire la comparaison entre les différents recensements, les individus seront triés suivant la date de naissance. Le 19ème siècle sera divisé en quatre tranches de 25 ans (1801 et 1825, 1826 et 1850, 1851 et 1875, 1876 et 1900), et le 20ème siècle en deux tranches (1901 et 1925, 1926 et 1950)

Des nouvelles versions de ce document seront réalisées suivant l'accès des archives en ligne pour compléter les données complémentaires. Cette partie de ce document sera modifiée.

Attention : Seul le premier mariage est pris pour chacun des époux (un lieu et une date).

Utilisation des dates recherchées dans les actes d'état civil.

	Présent(e)s à Jalognes (18)						Né(e)s à Jalognes (18)						% N/P
	F	%	H	%	F et H	T %	F	%	H	%	F et H	T %	
De 1776 à 1800	6	40,0	9	60,0	15	0,5	3	60,0	2	40,0	5	0,4	33,3
De 1801 à 1825	69	43,9	88	56,1	157	5,2	17	40,5	25	59,5	42	3,6	26,8
De 1826 à 1850	180	49,5	184	50,5	364	11,9	52	51,5	49	48,5	101	8,7	27,7
De 1851 à 1875	368	49,3	379	50,7	747	24,5	142	50,9	137	49,1	279	23,9	37,3
De 1876 à 1900	409	46,2	476	53,8	885	29,0	152	46,2	177	53,8	329	28,2	37,2
De 1901 à 1925	290	45,2	351	54,8	641	21,0	128	47,6	141	52,4	269	23,1	42,0
De 1926 à 1950	112	46,9	127	53,1	239	7,8	71	50,0	71	50,0	142	12,2	59,4
Total	1434	47,0	1614	53,0	3048	100,0	565	48,4	602	51,6	1167	100,0	38,3

T % = Nb F et H d'une tranche / Total

% N/P : Né(e)s à Jalognes (18) / Présent(e)s à Jalognes (18)

	Présent(e)s à Jalognes (18)									Né(e)s à Jalognes (18)								
	Les nonagénaires				Les centenaires				Nb d'ind	Les nonagénaires				Les centenaires				Nb d'ind
	F	H	FH	%	F	H	FH	%		F	H	FH	%	F	H	FH	%	
De 1776 à 1800	1	2	3	20,0	0	0	0	0,0	15	1	0	1	20,0	0	0	0	0,0	5
De 1801 à 1825	1	0	1	0,6	0	0	0	0,0	157	0	0	0	0,0	0	0	0	0,0	42
De 1826 à 1850	4	1	5	1,4	0	0	0	0,0	364	2	1	3	3,0	0	0	0	0,0	101
De 1851 à 1875	17	7	24	3,2	2	0	2	0,3	747	7	1	8	2,9	1	0	1	0,4	279
De 1876 à 1900	26	15	41	4,6	1	0	1	0,1	885	10	7	17	5,2	0	0	0	0,0	329
De 1901 à 1925	39	37	76	11,9	2	1	3	0,5	641	17	15	32	11,9	2	0	2	0,7	269
De 1926 à 1950	8	6	14	5,9	0	0	0	0,0	239	6	4	10	7,0	0	0	0	0,0	142
Total	96	68	164	5,4	5	1	6	0,2	3048	43	28	71	6,1	3	0	3	0,3	1167

Pour la période 1901 à 1925 :

- le nombre de nonagénaires « Femme » est de 39 sur 290 soit 13,4 % .
- le nombre de nonagénaires « Homme » est de 37 sur 351 soit 10,5 %.

## Statistiques sur tous les individus nés entre 1776 et 1800

### Répartition des dates de naissance

Individus nés entre 1776 et 1800														
Année naissance	F	H	F + H	%	Année naissance	F	H	F + H	%	Année naissance	F	H	F + H	%
1793		2	2	13,3	1797		3	3	20,0	1800	1	2	3	20,0
1794	1	1	2	13,3	1798	2		2	13,3	Total	6	9	15	100,0
1795		1	1	6,7	1799	2		2	13,3					
Pas assez de points pour une courbe														

### Répartition des âges au décès, au mariage

Individus nés entre 1776 et 1800														
Âge au décès	F	H	F + H	%	Âge au décès	F	H	F + H	%	Âge au décès	F	H	F + H	%
79	1		1	6,7	84	1		1	6,7	89		1	1	6,7
81	1	1	2	13,3	85		1	1	6,7	90	1		1	6,7
82	1		1	6,7	86		1	1	6,7	91		1	1	6,7
83	1	2	3	20,0	87		1	1	6,7	92		1	1	6,7
										Total	6	9	15	100,0
Pas assez de points pour une courbe														

Individus nés entre 1776 et 1800 à Jalognes														
Âge au décès	F	H	F + H	%	Âge au décès	F	H	F + H	%	Âge au décès	F	H	F + H	%
1793		1	1	20,0	1794	1	1	2	40,0	1798	2		2	40,0
										Total	3	2	5	100,0
Pas assez de points pour une courbe														

Individus nés entre 1776 et 1800														
Âge au mariage	F	H	F + H	%	Âge au mariage	F	H	F + H	%	Âge au mariage	F	H	F + H	%
Sans info	4	1	5	33,3	32		1	1	6,7	48		1	1	6,7
26		2	2	13,3	36		1	1	6,7	49		1	1	6,7
29		1	1	6,7	38		1	1	6,7	Total	6	9	15	100,0
30	1		1	6,7	41	1		1	6,7					
Pas assez de points pour une courbe														

entre 1776 et 1800	Tous les individus						Nés à Jalognes					
	Âge au décès			Âge au mariage			Âge au décès			Âge au mariage		
	F	H	F + H	F	H	F + H	F	H	F + H	F	H	F + H
Âge moyen ( ans )	83,2	86,3	85,1	35,5	35,5	35,5	84,3	87,0	85,4	35,5	33,5	34,5
Écart type	3,8	3,8	4,0	7,8	9,1	8,4	5,5	2,8	4,4	7,8	6,4	5,9
Nombre d'information	6	9	15	2	8	10	3	2	5	2	2	4
Nombre d'individus	6	9	15	6	9	15	3	2	5	3	2	5
% d'information	100,0	100,0	100,0	33,3	88,9	66,7	100,0	100,0	100,0	66,7	100,0	80,0
Individus nonagénaires (90-99 ans)	3 individus						1 individu					
Individus centenaires	0 individu						0 individu					

## Répartition des lieux de naissance, décès et mariage

Lieux de naissance pour les individus nés entre 1776 et 1800					
Départements	Communes	F	H	F + H	%
Cher (18)	Châteauneuf-sur-Cher (18058)		1	1	6,7
	Cher (le) (18000)		1	1	6,7
	Gardefort (18098)		1	1	6,7
	Groises (18104)		1	1	6,7
	Gron (18105)	1		1	6,7
	Jalognes (18116)	3	2	5	33,3
	Lugny-Champagne (18132)	1		1	6,7
	Menetou-Salon (18145)		1	1	6,7
	Ourouer-les-Bourdelins (18175)	1		1	6,7
	Veaugues (18272)		2	2	13,3
Total		6	9	15	100,0
10 communes, 1 département					

Lieux du décès ( 1776 – 1800 )									
Départements	Communes	présent(s) à Jalognes				Natif(s) de Jalognes			
		F	H	F + H	%	F	H	F + H	%
Cher (18)	Jalognes (18)	6	8	14	93,3	3	1	4	80,0
	Sancergues (18)		1	1	6,7		1	1	20,0
Total		6	9	15	100,0	3	2	5	100,0
Répartition		2 com., 1 dép. et L.I.				2 com., 1 dép. et L.I.			

com. : Commune, dép. : Département, L.I. : Lieux inconnus,

Lieux du mariage ( 1776 – 1800 )									
Départements	Communes	présent(s) à Jalognes				Natif(s) de Jalognes			
		F	H	F + H	%	F	H	F + H	%
Inconnu (00)	Inconnu (99)	4	1	5	33,3	1		1	20,0
Cher (18)	Charentonnay (18)		1	1	6,7		1	1	20,0
	Jalognes (18)	2	6	8	53,3	2	1	3	60,0
	Moulins-sur-Yèvre (18)		1	1	6,7				
Total		6	9	15	100,0	3	2	5	100,0
Répartition		3 com., 1 dép. et L.I.				2 com., 1 dép. et L.I.			

## Répartition des individus nés entre 1776 et 1800 dans les différents recensements

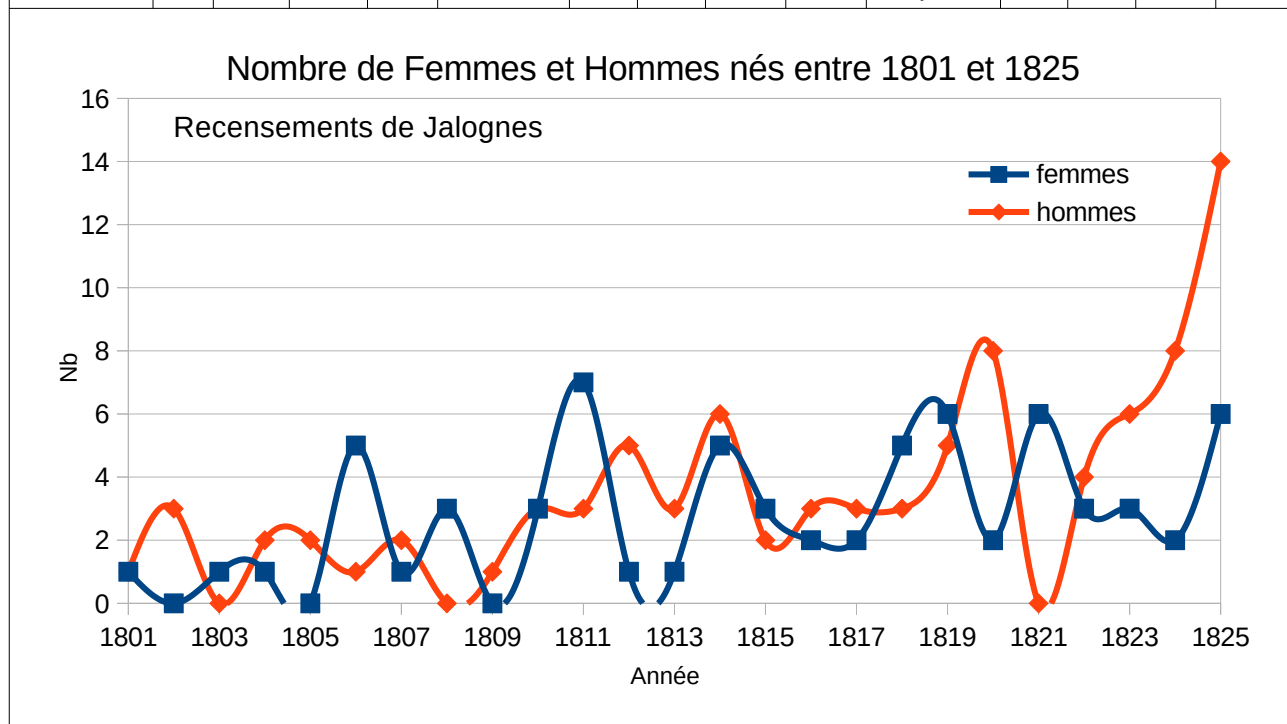
Les individus sont présents uniquement dans le recensement de 1876.

Nom du Groupe	Nb	%	Nb	%
GR1876	14	93,3		
GR1891	1	6,7		
2 groupes				

## Statistiques sur tous les individus nés entre 1801 et 1825

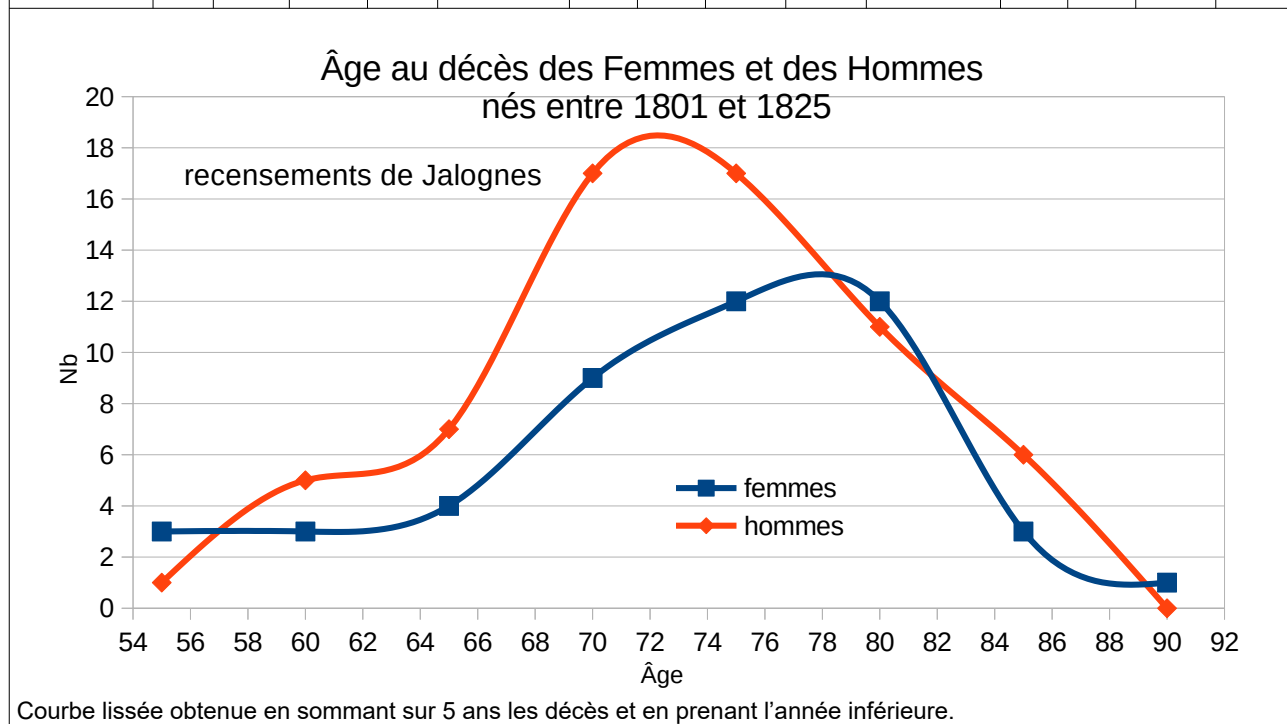
### Répartition des dates de naissance

Individus nés entre 1801 et 1825														
Année naissance	F	H	F + H	%	Année naissance	F	H	F + H	%	Année naissance	F	H	F + H	%
1801	1	1	2	1,3	1810	3	3	6	3,8	1819	6	5	11	7,0
1802		3	3	1,9	1811	7	3	10	6,4	1820	2	8	10	6,4
1803	1		1	0,6	1812	1	5	6	3,8	1821	6		6	3,8
1804	1	2	3	1,9	1813	1	3	4	2,5	1822	3	4	7	4,5
1805		2	2	1,3	1814	5	6	11	7,0	1823	3	6	9	5,7
1806	5	1	6	3,8	1815	3	2	5	3,2	1824	2	8	10	6,4
1807	1	2	3	1,9	1816	2	3	5	3,2	1825	6	14	20	12,7
1808	3		3	1,9	1817	2	3	5	3,2	Total	69	88	157	100,0
1809		1	1	0,6	1818	5	3	8	5,1	moyenne	2,76	3,52	6,28	

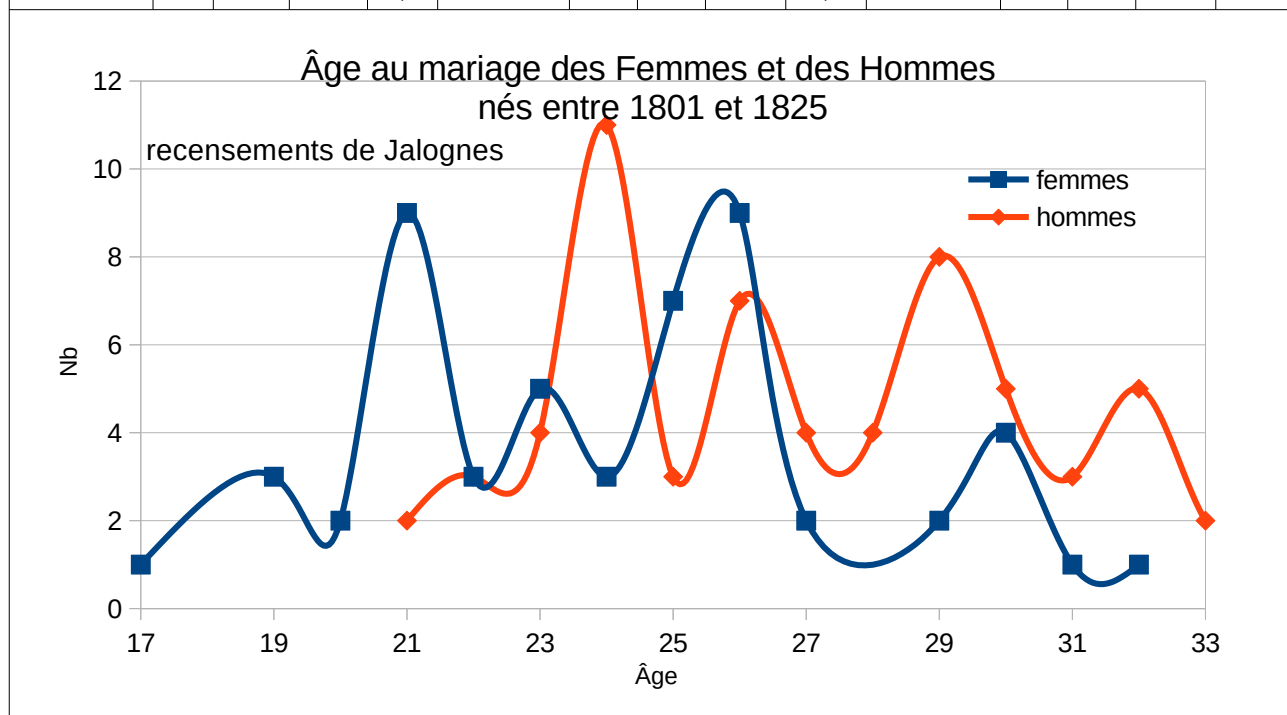


## Répartition des âges au décès, au mariage

Individus nés entre 1801 et 1825															
Âge au décès	F	H	F + H	%	Âge au décès	F	H	F + H	%	Âge au décès	F	H	F + H	%	
Sans info	22	24	46	29,3	70		2	2	1,3	81	4	3	7	4,5	
57	1		1	0,6	71	1	2	3	1,9	82	3	2	5	3,2	
59	2	1	3	1,9	72	4	4	8	5,1	83	1	1	2	1,3	
60		1	1	0,6	73	3	7	10	6,4	84	1	2	3	1,9	
61		1	1	0,6	74	1	2	3	1,9	85	1	1	2	1,3	
63	2	1	3	1,9	75	2	4	6	3,8	86		2	2	1,3	
64	1	2	3	1,9	76	1	2	3	1,9	87	2	1	3	1,9	
66	1		1	0,6	77	3	3	6	3,8	88		1	1	0,6	
67	1	3	4	2,5	78	4	4	8	5,1	89		1	1	0,6	
68	2	1	3	1,9	79	2	4	6	3,8	90	1		1	0,6	
69		3	3	1,9	80	3	3	6	3,8	Total	69	88	157	100,0	



Individus nés entre 1776 et 1800															
Âge au mariage	F	H	F + H	%	Âge au mariage	F	H	F + H	%	Âge au mariage	F	H	F + H	%	
Sans info	10	15	25	15,9	28		4	4	2,5	39	2	1	3	1,9	
17	1		1	0,6	29	2	8	10	6,4	40		1	1	0,6	
19	3		3	1,9	30	4	5	9	5,7	42		1	1	0,6	
20	2		2	1,3	31	1	3	4	2,5	43		1	1	0,6	
21	9	2	11	7,0	32	1	5	6	3,8	44		1	1	0,6	
22	3	3	6	3,8	33		2	2	1,3	46	2		2	1,3	
23	5	4	9	5,7	34		2	2	1,3	47		1	1	0,6	
24	3	11	14	8,9	35		1	1	0,6	52		1	1	0,6	
25	7	3	10	6,4	36	1	1	2	1,3	57		1	1	0,6	
26	9	7	16	10,2	37	1		1	0,6	Total	69	88	157	100,0	
27	2	4	6	3,8	38	1		1	0,6						



Individus nés entre 1801 et 1825 à Jalognes														
Âge au décès	F	H	F + H	%	Âge au décès	F	H	F + H	%	Âge au décès	F	H	F + H	%
Sans info	5	4	9	21,4	70		1	1	2,4	77	1		1	2,4
59	1		1	2,4	71		1	1	2,4	79	1	4	5	11,9
61		1	1	2,4	72	1	2	3	7,1	80	1	1	2	4,8
63	2		2	4,8	73		4	4	9,5	81	2		2	4,8
64		2	2	4,8	74		1	1	2,4	86		1	1	2,4
66	1		1	2,4	75	1		1	2,4	87		1	1	2,4
69		2	2	4,8	76	1		1	2,4	Total	17	25	42	100,0

Pas assez de points pour une courbe  
Courbe lissée obtenue en sommant sur 5 ans les décès

entre 1801 et 1825	Tous les individus						Nés à Jalognes					
	Âge au décès			Âge au mariage			Âge au décès			Âge au mariage		
	F	H	F + H	F	H	F + H	F	H	F + H	F	H	F + H
Âge moyen ( ans )	75,3	75,1	75,2	26,1	29,4	27,9	72,7	73,7	73,3	24,2	30,6	27,8
Écart type	7,7	6,9	7,2	6,3	7,0	6,8	7,9	6,7	7,1	3,6	7,9	7,1
Nombre d'information	47	64	111	59	73	132	12	21	33	16	21	37
Nombre d'individus	69	88	157	69	88	157	17	25	42	17	25	42
% d'information	68,1	72,7	70,7	85,5	83,0	84,1	70,6	84,0	78,6	94,1	84,0	88,1
Individus nonagénaires (90-99 ans)	1 individu						0 individu					
Individus centenaires	0 individu						0 individu					

## Répartition des lieux de naissance, du décès et du mariage

Lieux de naissance pour les individus nés entre 1801 et 1825					
Départements	Communes	F	H	F + H	%
Cher (18)	Cher (le) (18000)	4	5	9	5,7
	Aix-d'Angillon (les) (18003)		1	1	0,6
	Aubinges (18016)	1		1	0,6
	Azy (18019)	3	4	7	4,5
	Brécy (18035)		1	1	0,6
	Bué (18039)		2	2	1,3
	Charentonnay (18053)	1	2	3	1,9
	Chaumoux-Marcilly (18061)	1		1	0,6
	Couargues (18074)		1	1	0,6
	Crézancy-en-Sancerre (18079)	7	7	14	8,9
	Étréchy (18090)	1	2	3	1,9
	Farges-en-Septaine (18092)	1		1	0,6
	Feux (18094)	3	6	9	5,7
	Gardefort (18098)	2	3	5	3,2
	Groises (18104)	3	1	4	2,5
	Henrichemont (18109)	1		1	0,6
	Herry (18110)	1	2	3	1,9
Jalognes (18116)	17	25	42	26,8	
Jars (18117)	2		2	1,3	

Lieux de naissance pour les individus nés entre 1801 et 1825					
Départements	Communes	F	H	F + H	%
	Lugny-Champagne (18132)	3	1	4	2,5
	Menetou-Râtel (18144)	1	1	2	1,3
	Montigny (18151)	1	2	3	1,9
	Moulins-sur-Yèvre (18158)	1		1	0,6
	Neuilly-en-Sancerre (18162)	1		1	0,6
	Neuvy-Deux-Clochers (18163)	1	2	3	1,9
	Noyer (le) (18168)	1		1	0,6
	Ourouer-les-Bourdelins (18175)	1		1	0,6
	Rians (18194)		1	1	0,6
	Saint-Martin-des-Champs (18224)		1	1	0,6
	Sainte-Solange (18235)	1	1	2	1,3
	Sancerre (18241)		1	1	0,6
	Savigny-en-Sancerre (18246)		2	2	1,3
	Veaugues (18272)	5	8	13	8,3
	Vignoux-sous-les-Aix (18280)		1	1	0,6
	Vinon (18287)	2	2	4	2,5
Creuse (23)	Moutier-Rozeille (23140)	1		1	0,6
Loiret (45)	Orveau-Bellesauve (45236)	1		1	0,6
Moselle (57)	Metz (57463)	1		1	0,6
Nièvre (58)	Nevers (58194)		1	1	0,6
	Saint-Andelain (58228)		1	1	0,6
Pays Étrangers (99)	Italie (99127)		1	1	0,6
	Total	69	88	157	100,0
39 communes, 5 départements, 1 ville étrangère dans 1 pays					

Lieux des décès pour les individus nés entre 1801 et 1825									
Départements	Communes	présent(s) à Jalognes				Natif(s) de Jalognes			
		F	H	F + H	%	F	H	F + H	%
Inconnu (00)	Inconnu (00)	23	25	48	30,6	5	4	9	21,4
Cher (18)	Jalognes (18)	45	60	105	66,9	12	21	33	78,6
	Montigny (18)		1	1	0,6				
	Veaugues (18)		2	2	1,3				
	Vinon (18)	1		1	0,6				
	Total	69	88	157	100,0	17	25	42	100,0
	Répartition	4 com., 1 dép. et L.I.				1 com., 1 dép. et L.I.			

Lieux du mariage pour les individus nés entre 1801 et 1825									
Départements	Communes	présent(s) à Jalognes				Natif(s) de Jalognes			
		F	H	F + H	%	F	H	F + H	%
Inconnu (00)	Inconnu (00)	10	15	25	15,9	1	4	5	11,9
Cher (18)	Aix-d'Angillon (les) (18)	1	1	2	1,3				
	Azy (18)	4	4	8	5,1	1	1	2	4,8
	Bengy-sur-Craon (18)		1	1	0,6		1	1	2,4

Lieux du mariage pour les individus nés entre 1801 et 1825									
Départements	Communes	présent(s) à Jalognes				Natif(s) de Jalognes			
		F	H	F + H	%	F	H	F + H	%
	Brécy (18)		1	1	0,6				
	Charentonnay (18)	1		1	0,6				
	Crézancy-en-Sancerre (18)	5	4	9	5,7		1	1	2,4
	Dampierre-en-Crot (18)		1	1	0,6				
	Etréchy (18)	1	1	2	1,3				
	Feux (18)	3	5	8	5,1		1	1	2,4
	Gardefort (18)	2	1	3	1,9		1	1	2,4
	Groises (18)	3	4	7	4,5		1	1	2,4
	Gron (18)	1	1	2	1,3		1	1	2,4
	Veaugues (18)		1	1	0,6				
	Henrichemont (18)	1		1	0,6				
	Herry (18)	1		1	0,6				
	Jalognes (18)	24	34	58	36,9	15	12	27	64,3
	Lugny-Champagne (18)		1	1	0,6		1	1	2,4
	Menetou-Râtel (18)	2	2	4	2,5				
	Montigny (18)	2	1	3	1,9				
	Moulins-sur-Yèvre (18)	1	1	2	1,3				
	Neuvy-Deux-Clochers (18)	1		1	0,6				
	Noyer (le) (18)	1	2	3	1,9				
	Saint-Bouize (18)	1	1	2	1,3		1	1	2,4
	Sainte-Solange (18)	2	1	3	1,9				
	Sancerre (18)		1	1	0,6				
	Veaugues (18)	2	3	5	3,2				
Nièvre (58)	Saint-Andelain (58)		1	1	0,6				
	Total	69	88	157	100,0	17	25	42	100,0
	Répartition	27 com., 2 dép. et L.I.				10 com., 1 dép. et L.I.			

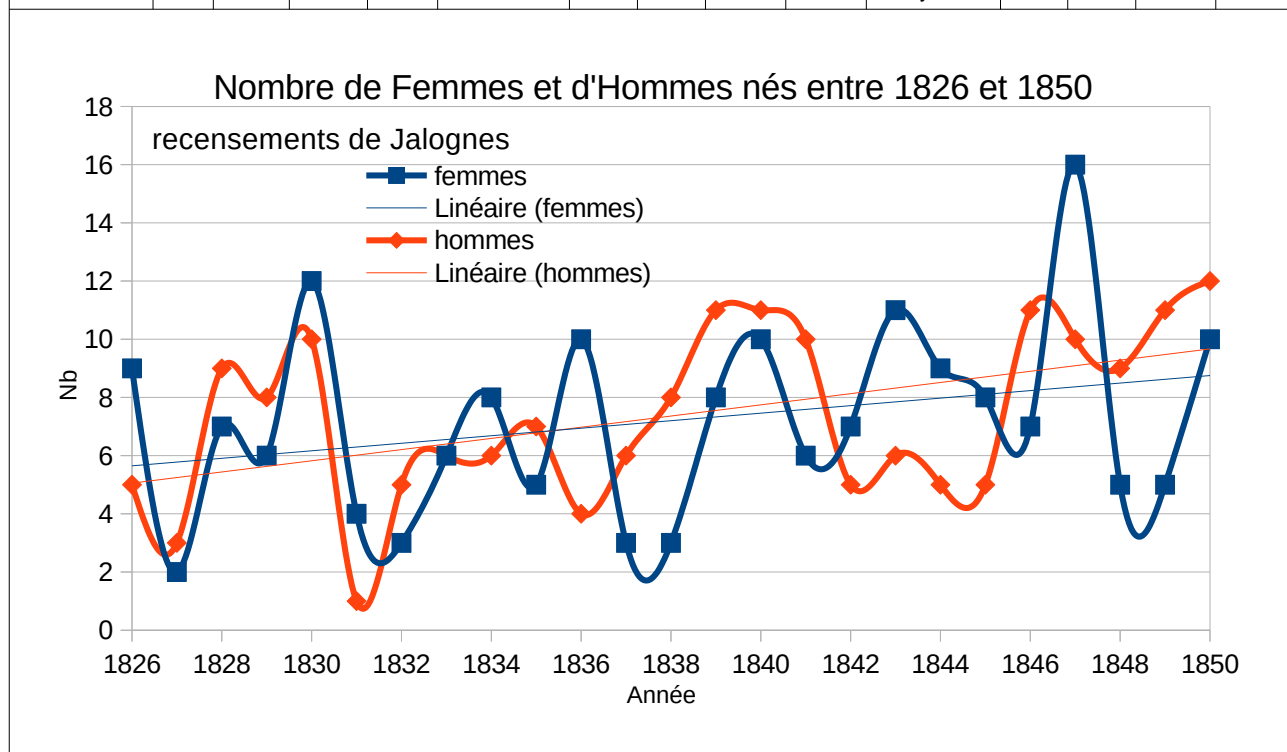
## Répartition des individus nés entre 1801 en 1825 dans les différents recensements

Nom du Groupe	Nb	%	Nb	%
GR1876	79	50,3	132	84,1
GR1876--1901	1	0,6		
GR1876-1891	41	26,1		
GR1876-1891--1906	1	0,6		
GR1876-1891-1901	8	5,1		
GR1876-1891-1901-1906	2	1,3		
GR-1891	18	11,5	23	14,6
GR-1891--1906	1	0,6		
GR-1891-1901	3	1,9		
GR-1891-1901-1906-1911	1	0,6		
GR--1901	1	0,6	2	1,3
GR--1901-1906	1	0,6		
<b>Total</b>	<b>157</b>	<b>100,0</b>		
12 groupes				

## Statistiques sur tous les individus nés entre 1826 et 1850

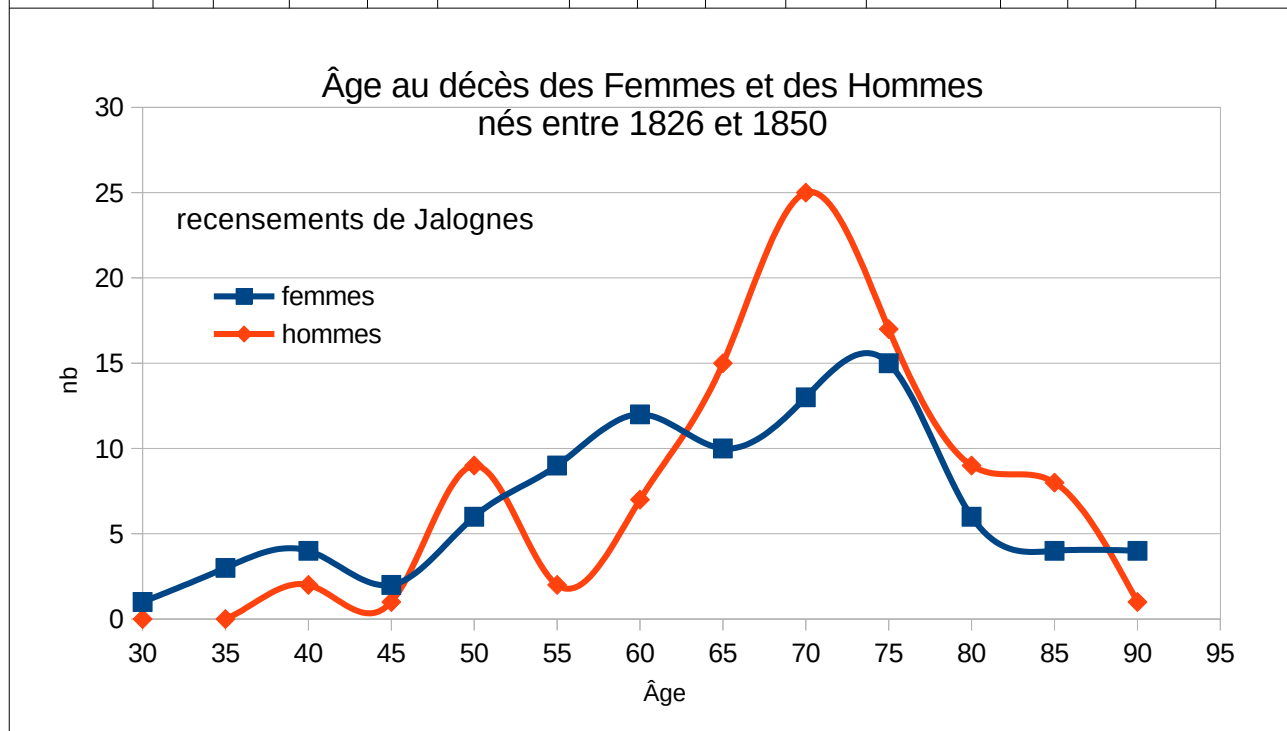
### Répartition des dates de naissance

Individus nés entre 1826 et 1850															
Année nais- sance	F	H	F + H	%	Année nais- sance	F	H	F + H	%	Année nais- sance	F	H	F + H	%	
1826	9	5	14	3,8	1835	5	7	12	3,3	1844	9	5	14	3,8	
1827	2	3	5	1,4	1836	10	4	14	3,8	1845	8	5	13	3,6	
1828	7	9	16	4,4	1837	3	6	9	2,5	1846	7	11	18	4,9	
1829	6	8	14	3,8	1838	3	8	11	3,0	1847	16	10	26	7,1	
1830	12	10	22	6,0	1839	8	11	19	5,2	1848	5	9	14	3,8	
1831	4	1	5	1,4	1840	10	11	21	5,8	1849	5	11	16	4,4	
1832	3	5	8	2,2	1841	6	10	16	4,4	1850	10	12	22	6,0	
1833	6	6	12	3,3	1842	7	5	12	3,3	Total	180	184	364	100,0	
1834	8	6	14	3,8	1843	11	6	17	4,7	moyenne	7,2	7,36	14,56		

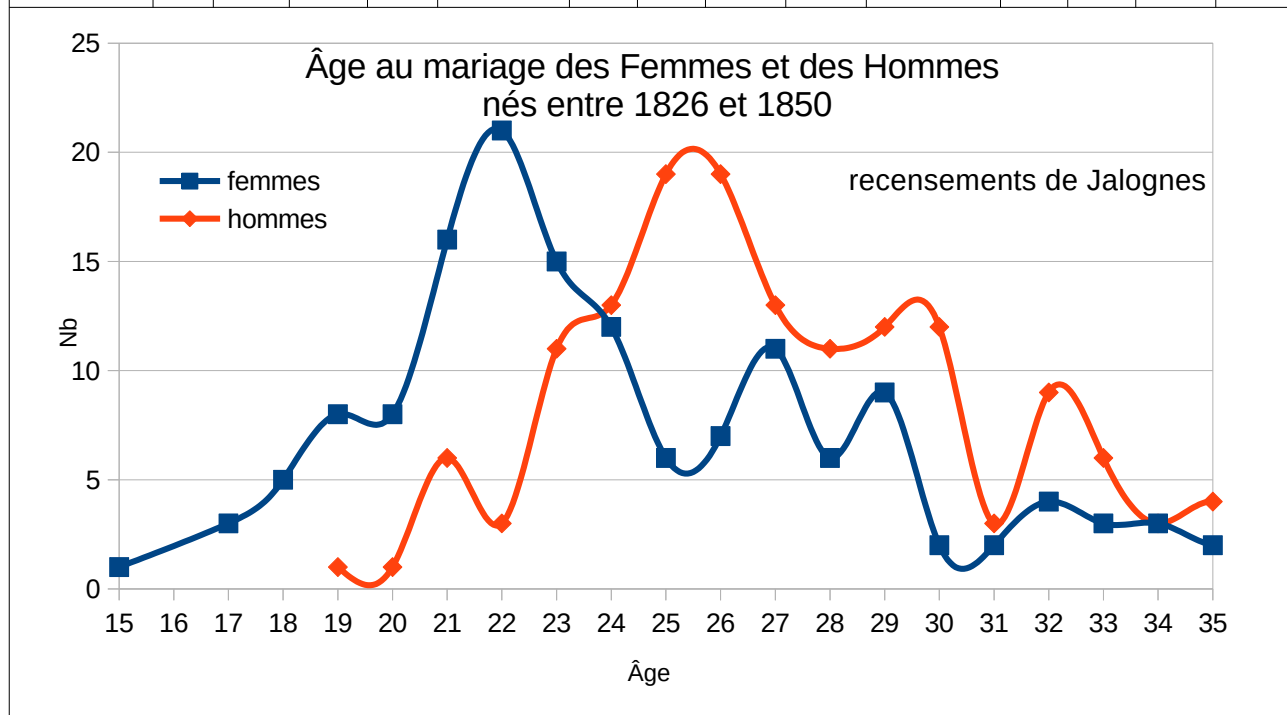


## Répartition des âges au décès, au mariage

Individus nés entre 1826 et 1850														
Âge décès	F	H	F + H	%	Âge décès	F	H	F + H	%	Âge décès	F	H	F + H	%
Sans info	91	88	179	49,2	58	2		2	0,5	76	4	2	6	1,6
33	1		1	0,3	59	2	1	3	0,8	77	1	5	6	1,6
35	3		3	0,8	61		2	2	0,5	78	2	3	5	1,4
41	1	1	2	0,5	62	4	1	5	1,4	79	6	5	11	3,0
43	2		2	0,5	63	4	1	5	1,4	80	3	3	6	1,6
44	1	1	2	0,5	64	4	3	7	1,9	81		3	3	0,8
45		1	1	0,3	65	1	2	3	0,8	82		2	2	0,5
46	1		1	0,3	66	1	3	4	1,1	83	2		2	0,5
49	1		1	0,3	67	1	3	4	1,1	84	1	1	2	0,5
50	3	1	4	1,1	68	5	2	7	1,9	86	3	2	5	1,4
51	2	1	3	0,8	69	2	5	7	1,9	87		2	2	0,5
52		3	3	0,8	70	1	5	6	1,6	88	1	2	3	0,8
53	1	3	4	1,1	71	3	6	9	2,5	89		2	2	0,5
54		1	1	0,3	72	5	5	10	2,7	90	2		2	0,5
55	2		2	0,5	73	1	7	8	2,2	91		1	1	0,3
56	3		3	0,8	74	3	2	5	1,4	92	1		1	0,3
57		1	1	0,3	75	2	2	4	1,1	93	1		1	0,3
										Total	180	184	364	100,0

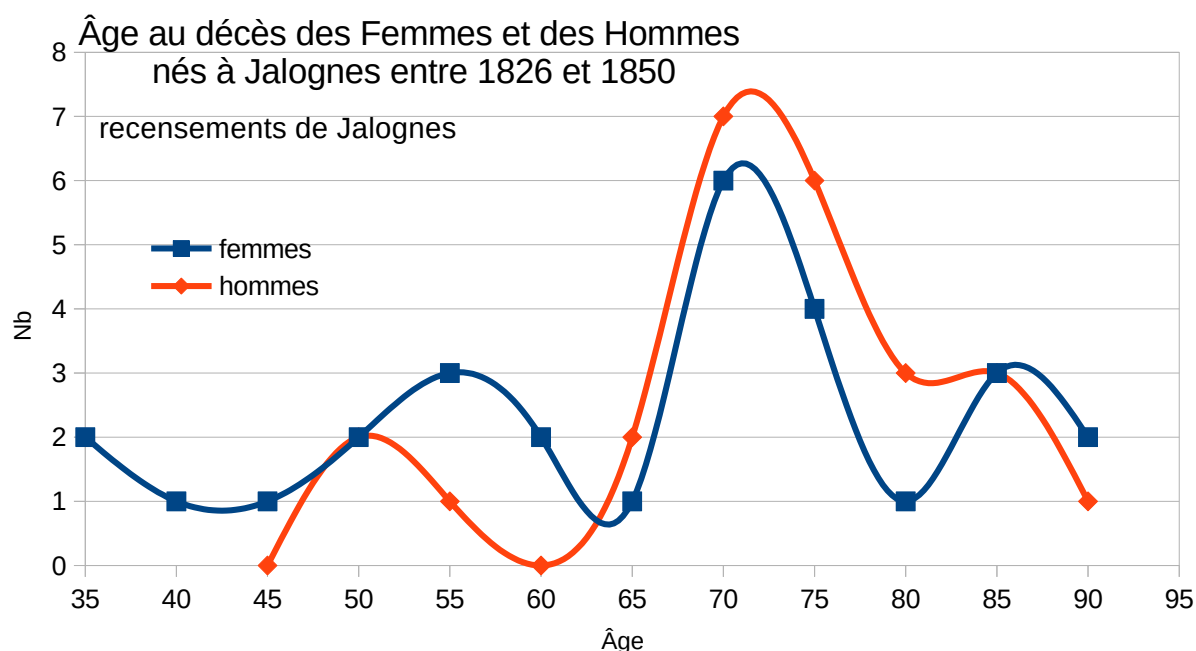


Individus nés entre 1826 et 1850														
Âge mariage	F	H	F + H	%	Âge mariage	F	H	F + H	%	Âge mariage	F	H	F + H	%
Sans info	22	26	48	13,2	27	11	13	24	6,6	39	1		1	0,3
15	1		1	0,3	28	6	11	17	4,7	40	1		1	0,3
17	3		3	0,8	29	9	12	21	5,8	43	1		1	0,3
18	5		5	1,4	30	2	12	14	3,8	44	1		1	0,3
19	8	1	9	2,5	31	2	3	5	1,4	45		1	1	0,3
20	8	1	9	2,5	32	4	9	13	3,6	46	1	1	2	0,5
21	16	6	22	6,0	33	3	6	9	2,5	47	2	1	3	0,8
22	21	3	24	6,6	34	3	3	6	1,6	48		1	1	0,3
23	15	11	26	7,1	35	2	4	6	1,6	52	1		1	0,3
24	12	13	25	6,9	36	2	2	4	1,1	54		1	1	0,3
25	6	19	25	6,9	37	1	1	2	0,5	56	1		1	0,3
26	7	19	26	7,1	38	2	2	4	1,1	63		2	2	0,5
										Total	180	184	364	100,0



entre 1801 et 1825	Tous les individus						Nés à Jalognes					
	Âge au décès			Âge au mariage			Âge au décès			Âge au mariage		
	F	H	F + H	F	H	F + H	F	H	F + H	F	H	F + H
Âge moyen ( ans )	66,9	70,8	68,9	25,8	28,5	27,2	68,0	74,5	71,1	26,8	28,7	27,7
Écart type	14,0	10,7	12,5	6,9	6,6	6,9	16,1	10,0	13,8	6,9	5,7	6,4
Nombre d'information	89	96	185	158	158	316	28	25	53	44	39	83
Nombre d'individus	180	184	364	180	184	364	52	49	101	52	49	101
% d'information	49,4	52,2	50,8	87,8	85,9	86,8	53,8	51,0	52,5	84,6	79,6	82,2
Individus nonagénaires (90-99 ans)	4 F + 1 H = 5 individus						2 F + 1 H = 3 individus					
Individus centenaires	0 individu						0 individu					

Individus nés entre 1826 et 1850 à Jalognes														
Âge décès	F	H	F + H	%	Âge décès	F	H	F + H	%	Âge décès	F	H	F + H	%
Sans info	24	24	48	47,5	65		1	1	1,0	81		1	1	1,0
35	2		2	2,0	66	1		1	1,0	82		1	1	1,0
43	1		1	1,0	67		1	1	1,0	86	2	1	3	3,0
49	1		1	1,0	71		1	1	1,0	87		1	1	1,0
51	1		1	1,0	72	2	3	5	5,0	88	1		1	1,0
53	1	2	3	3,0	73	1	3	4	4,0	89		1	1	1,0
56	1		1	1,0	74	3		3	3,0	90	1		1	1,0
57		1	1	1,0	75	1		1	1,0	91		1	1	1,0
58	1		1	1,0	77		4	4	4,0	93	1		1	1,0
59	1		1	1,0	79	3	2	5	5,0	Total	52	49	101	100,0
62	2		2	2,0	80	1	1	2	2,0					



Courbe lissée obtenue en sommant sur 5 ans les décès et en prenant l'année inférieure.

## Répartition des lieux de naissance, du décès et du mariage

Lieux de naissance pour les individus nés entre 1826 et 1850					
Départements	Communes	F	H	F + H	%
Inconnu (00000)	Inconnu (00000)	1	1	2	0,5
Cantal (15)	Massiac (15119)	1		1	0,3
Cher (18)	Cher (le) (18000)	6	3	9	2,5
	Aix-d'Angillon (les) (18003)	2	1	3	0,8
	Arcay. (18008)		1	1	0,3
	Assigny (18014)	1		1	0,3

Lieux de naissance pour les individus nés entre 1826 et 1850					
Départements	Communes	F	H	F + H	%
	Aubinges (18016)		1	1	0,3
	Azy (18019)	11	13	24	6,6
	Bengy-sur-Craon (18027)	1		1	0,3
	Bourges (18033)	1		1	0,3
	Brécy (18035)		1	1	0,3
	Bué (18039)		2	2	0,5
	Chapelle-Montlinard (la) (18049)		2	2	0,5
	Charentonnay (18053)		3	3	0,8
	Chaumoux-Marcilly (18061)		1	1	0,3
	Couy (18077)	2		2	0,5
	Crézancy-en-Sancerre (18079)	6	17	23	6,3
	Dampierre-en-Crot (18084)	1		1	0,3
	Étréchy (18090)	1	1	2	0,5
	Farges-en-Septaine (18092)		1	1	0,3
	Feux (18094)	11	7	18	4,9
	Gardfort (18098)	7	4	11	3,0
	Garigny (18099)	1		1	0,3
	Groises (18104)	11	5	16	4,4
	Gron (18105)	3	2	5	1,4
	Henrichemont (18109)	1	1	2	0,5
	Herry (18110)	3	4	7	1,9
	Humbligny (18111)	4		4	1,1
	Jalognes (18116)	52	49	101	27,7
	Jars (18117)		1	1	0,3
	Jussy-Champagne (18119)		1	1	0,3
	Jussy-le-Chaudrier (18120)		1	1	0,3
	Léré (18125)	1		1	0,3
	Lugny-Champagne (18132)	3	5	8	2,2
	Menetou-Râtel (18144)	5	1	6	1,6
	Menetou-Salon (18145)	1		1	0,3
	Montigny (18151)	6	6	12	3,3
	Morogues (18156)	1		1	0,3
	Neuilly-en-Sancerre (18162)		3	3	0,8
	Neuvy-Deux-Clochers (18163)	3	5	8	2,2
	Ourouer-les-Bourdelins (18175)	1		1	0,3
	Parassy (18176)	1	1	2	0,5
	Quantilly (18189)		1	1	0,3
	Rians (18194)	1		1	0,3
	Saint-Bouize (18200)	2	2	4	1,1
	Saint-Germain-du-Puy (18213)	1		1	0,3
	Sainte-Lunaise (18222)	1		1	0,3
	Saint-Martin-des-Champs (18224)	1		1	0,3
	Sancergues (18240)	1	1	2	0,5

Lieux de naissance pour les individus nés entre 1826 et 1850					
Départements	Communes	F	H	F + H	%
	Sancerre (18241)		2	2	0,5
	Sens-Beaujeu (18249)	4	3	7	1,9
	Soulangis (18253)	1		1	0,3
	Subligny (18256)	1		1	0,3
	Thauvenay (18262)		2	2	0,5
	Vasselay (18271)		1	1	0,3
	Veaugues (18272)	9	15	24	6,6
	Villabon (18282)		1	1	0,3
	Villequiers (18286)	1		1	0,3
	Vinon (18287)	2	3	5	1,4
Gard (30)	Nîmes (30189)	1		1	0,3
Indre (36)	Saint-Plantaire (36207)		1	1	0,3
Haute-Loire (43)	Saint-Paul-de-Tartas (43215)		1	1	0,3
Loiret (45)	Coudray (45106)		1	1	0,3
Nièvre (58)	Châteauneuf-Val-de-Bargis (58064)	1		1	0,3
	Druy-Parigny (58105)	1		1	0,3
	Limon (58143)		1	1	0,3
	Raveau (58220)	1		1	0,3
	Saint-Andelain (58228)		2	2	0,5
Paris (75)	Paris 10e (75010)	1		1	0,3
Seine-Maritime (76)	Ingouville (76375)		1	1	0,3
Vaucluse (84)	Mondragon (84078)		2	2	0,5
Pays Étrangers	U.S.A. (99404)	1		1	0,3
Total		180	184	364	100,0
71 communes, 10 départements et 1 pays étranger et dans des lieux inconnus					

Lieux des décès pour les individus nés entre 1826 et 1850									
Départements	Communes	présent(s) à Jalognes				Natif(s) de Jalognes			
		F	H	F + H	%	F	H	F + H	%
Inconnu (00)	Inconnu (00)	96	95	191	52,5	26	28	54	53,5
Cher (18)	Aix-d'Angillon (les) (18)	1	1	2	0,5				
	Bourges (18)	1	4	5	1,4		1	1	1,0
	Brécly (18)		1	1	0,3				
	Crézancy-en-Sancerre (18)	2	2	4	1,1				
	Etréchy (18)	1	2	3	0,8				
	Farges-en-Septaine (18)		1	1	0,3				
	Feux (18)	1	1	2	0,5		1	1	1,0
	Gardefort (18)	1	4	5	1,4				
	Garigny (18)		1	1	0,3				
	Groises (18)	4	3	7	1,9		2	2	2,0
	Herry (18)		1	1	0,3		1	1	1,0
	Jalognes (18)	60	56	116	31,9	25	14	39	38,6

Lieux des décès pour les individus nés entre 1826 et 1850									
Départements	Communes	présent(s) à Jalognes				Natif(s) de Jalognes			
		F	H	F + H	%	F	H	F + H	%
	Lugny-Champagne (18)		1	1	0,3				
	Neuilly-en-Sancerre (18)		1	1	0,3				
	Neuvy-Deux-Clochers (18)		1	1	0,3				
	Noyer (le) (18)	1		1	0,3				
	Rians (18)		1	1	0,3		1	1	1,0
	Saint-Satur (18)	1		1	0,3				
	Sancerre (18)		1	1	0,3				
	Savigny-en-Septaine (18)	1		1	0,3				
	Thauvenay (18)		1	1	0,3				
	Veaugues (18)	6	4	10	2,7	1	1	2	2,0
	Vignoux-sur-Barangeon (18)	1		1	0,3				
	Vinon (18)	1	2	3	0,8				
Paris (75)	Paris 4e (75)	1		1	0,3				
Seine-Saint-Denis (93)	Lilas (les) (93)	1		1	0,3				
	Total	180	184	364	100,0	52	49	101	100,0
	Répartitions	26 com., 3 dép., L.I.				7 com., 1 dép., L.I.			

com. : Commune, dép. : Département, L.I. : Lieux inconnus,

Lieux des mariages pour les individus nés entre 1826 et 1850									
Départements	Communes	présent(s) à Jalognes				Natif(s) de Jalognes			
		F	H	F + H	%	F	H	F + H	%
Inconnu (00)	Inconnu (00)	22	26	48	13,2	8	10	18	17,8
Cher (18)	Aix-d'Angillon (les) (18)	2	1	3	0,8				
	Azy (18)	8	6	14	3,8	1	2	3	3,0
	Bengy-sur-Craon (18)	1		1	0,3				
	Bourges (18)		1	1	0,3				
	Charentonnay (18)	1		1	0,3				
	Chaumoux-Marcilly (18)	1	1	2	0,5		1	1	1,0
	Couargues (18)		1	1	0,3				
	Couy (18)	1	1	2	0,5		1	1	1,0
	Crézancy-en-Sancerre (18)	7	4	11	3,0				
	Dampierre-en-Crot (18)	1		1	0,3				
	Etréchy (18)	1	3	4	1,1				
	Feux (18)	6	10	16	4,4	1	5	6	5,9
	Gardefort (18)	3	3	6	1,6				
	Groises (18)	10	8	18	4,9	1	2	3	3,0
	Gron (18)	1	2	3	0,8				
	Henrichemont (18)		1	1	0,3				
	Herry (18)	1	5	6	1,6				
	Jalognes (18)	78	75	153	42,0	39	21	60	59,4
	Jussy-le-Chaudrier (18)		1	1	0,3				
Léré (18)		1	1	0,3					

Lieux des mariages pour les individus nés entre 1826 et 1850									
Départements	Communes	présent(s) à Jalognes				Natif(s) de Jalognes			
		F	H	F + H	%	F	H	F + H	%
	Lugny-Champagne (18)	1	1	2	0,5				
	Menetou-Râtel (18)	4	3	7	1,9				
	Menetou-Salon (18)	1		1	0,3				
	Montigny (18)	5	6	11	3,0		3	3	3,0
	Moulins-sur-Yèvre (18)	1		1	0,3				
	Neuvy-Deux-Clochers (18)	4	4	8	2,2	1		1	1,0
	Noyer (le) (18)	1		1	0,3				
	Saint-Bouize (18)	2	2	4	1,1		1	1	1,0
	Sancergues (18)	1	1	2	0,5				
	Sancerre (18)	2	1	3	0,8	1		1	1,0
	Sens-Beaujeu (18)	1	2	3	0,8				
	Soulangis (18)	1	1	2	0,5				
	Thauvenay (18)		1	1	0,3				
	Veaugues (18)	4	4	8	2,2		1	1	1,0
	Vinon (18)	3	5	8	2,2		1	1	1,0
Gard (30)	Nîmes (30)	1		1	0,3				
Nièvre (58)	Béard (58)	1	1	2	0,5				
	Cessy-les-Bois (58)	1		1	0,3				
Paris (75)	Paris 6e (75)		1	1	0,3				
	Paris 7e (75)	1	1	2	0,5		1	1	1,0
Seine-Maritime (76)	Havre (le) (76)	1		1	0,3				
Total		180	184	364	100,0	52	49	101	100,0
Répartitions		41 com., 5 dép., L.I.,				13 com., 2 dép., L.I.,			

com. : Commune, dép. : Département, L.I. : Lieux inconnus,

## Répartition des individus nés entre 1826 et 1850 dans les différents recensements

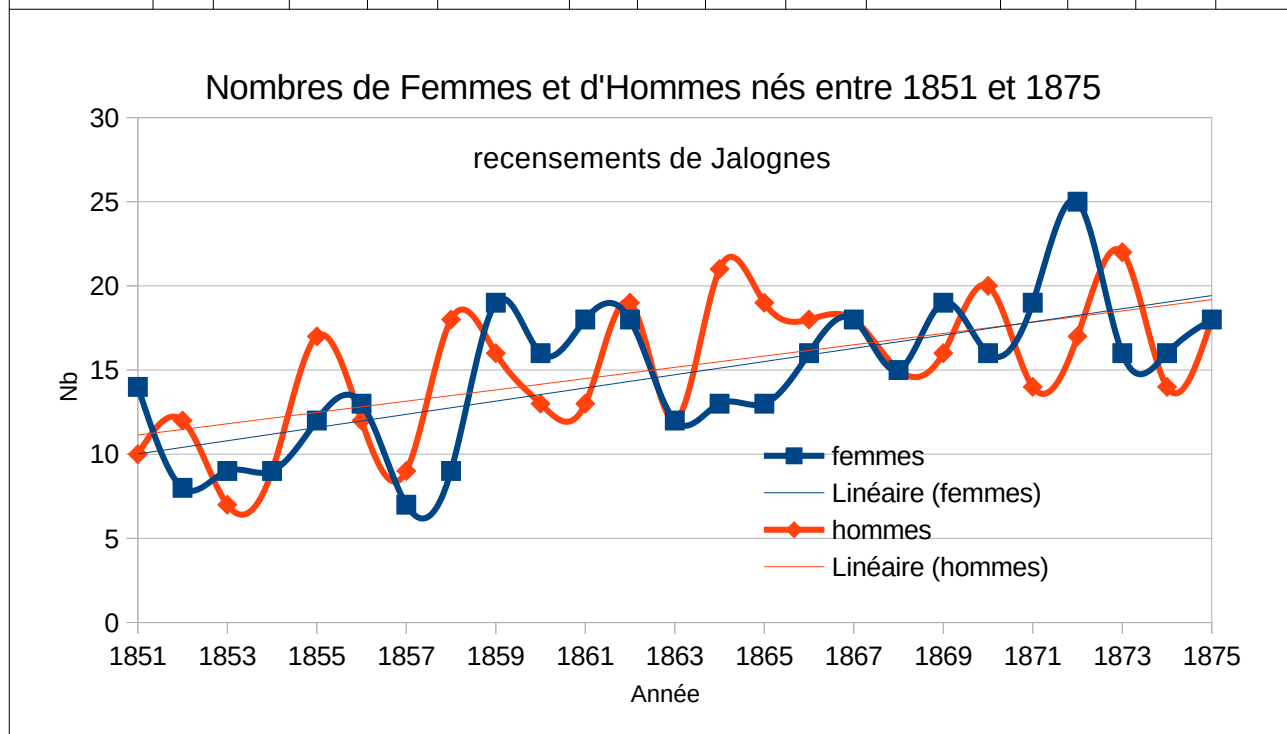
Nom du Groupe	Nb	%	Nb	%
GR1876	69	19,0	238	65,4
GR1876-----1921-----	1	0,3		
GR1876----1911-----	2	0,5		
GR1876---1906-1911-----	1	0,3		
GR1876--1901-----	2	0,5		
GR1876--1901-1906-----	3	0,8		
GR1876-1891-----	41	11,3		
GR1876-1891--1906-----	1	0,3		
GR1876-1891-1901-----	21	5,8		
GR1876-1891-1901--1911-----	1	0,3		
GR1876-1891-1901-1906-----	34	9,3		
GR1876-1891-1901-1906--1921-1926----	1	0,3		
GR1876-1891-1901-1906-1911-----	34	9,3		

Nom du Groupe	Nb	%	Nb	%		
GR1876-1891-1901-1906-1911-1921-----	12	3,3				
GR1876-1891-1901-1906-1911-1921-1926----	8	2,2				
GR1876-1891-1901-1906-1911-1921-1926-1931---	5	1,4				
GR1876-1891-1901-1906-1911-1921-1926-1931-1936-	2	0,5				
GR-1891	40	11,0	75	20,6		
GR-1891--1906-----	1	0,3				
GR-1891--1906-1911-1921-----	1	0,3				
GR-1891-1901-----	7	1,9				
GR-1891-1901-1906-----	7	1,9				
GR-1891-1901-1906-1911-----	11	3,0				
GR-1891-1901-1906-1911--1926-1931---	2	0,5				
GR-1891-1901-1906-1911-1921-----	3	0,8				
GR-1891-1901-1906-1911-1921-1926----	2	0,5				
GR-1891-1901-1906-1911-1921-1926-1931---	1	0,3				
GR--1901	9	2,5			22	6,0
GR--1901-1906-----	6	1,6				
GR--1901-1906--1921-1926----	2	0,5				
GR--1901-1906-1911-----	2	0,5				
GR--1901-1906-1911-1921-----	1	0,3				
GR--1901-1906-1911-1921-1926----	1	0,3				
GR--1901-1906-1911-1921-1926-1931---	1	0,3				
GR---1906	3	0,8	9	2,5		
GR---1906-1911-----	2	0,5				
GR---1906-1911-1921-----	2	0,5				
GR---1906-1911-1921-1926----	2	0,5				
GR----1911	8	2,2	9	2,5		
GR----1911-1921-1926-1931-1936-	1	0,3				
GR-----1921	4	1,1	5	1,4		
GR-----1921-1926-1931---	1	0,3				
GR-----1926	3	0,8	5	1,4		
GR-----1926-1931---	1	0,3				
GR-----1926-1931-1936-	1	0,3				
GR-----1931	1	0,3	1	0,3		
Total	364	100,00	364	100,00		
46 groupes						

## Statistiques sur tous les individus nés entre 1851 et 1875

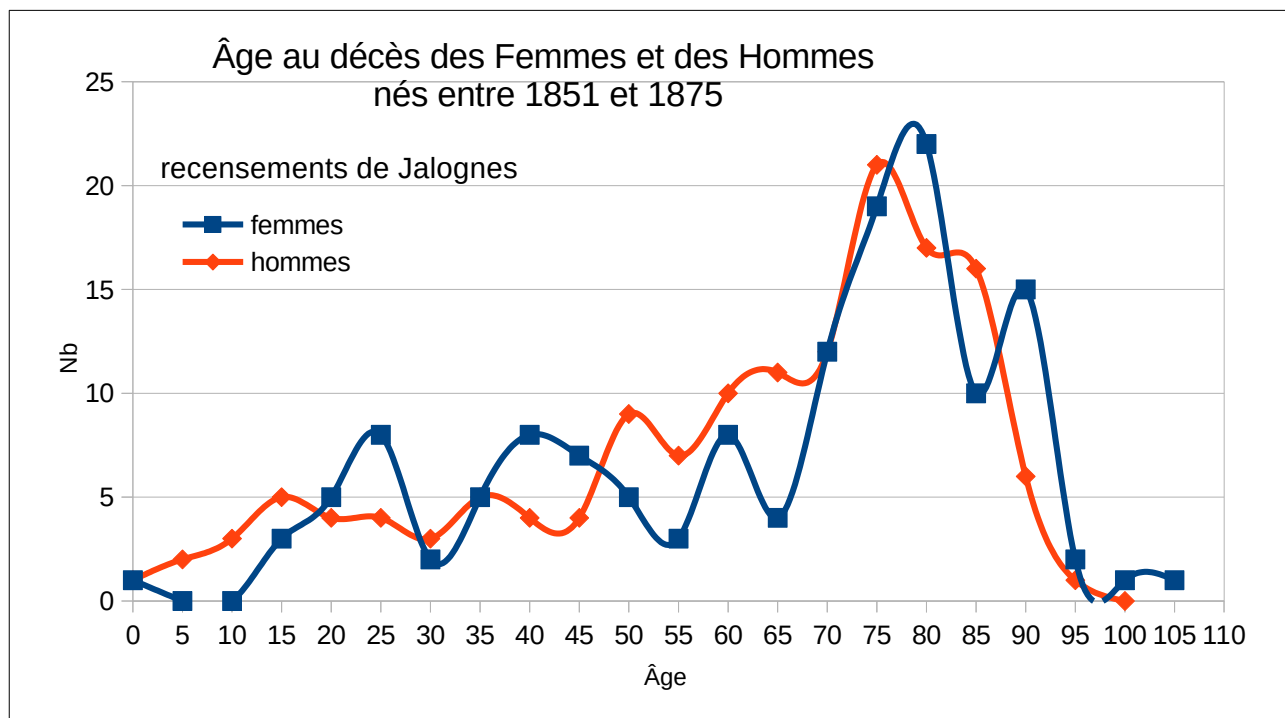
### Répartition des dates de naissance

Individus nés entre 1851 et 1875															
Année naissance	F	H	F + H	%	Année naissance	F	H	F + H	%	Année naissance	F	H	F + H	%	
1851	14	10	24	3,2	1860	16	13	29	3,9	1869	19	16	35	4,7	
1852	8	12	20	2,7	1861	18	13	31	4,1	1870	16	20	36	4,8	
1853	9	7	16	2,1	1862	18	19	37	5,0	1871	19	14	33	4,4	
1854	9	9	18	2,4	1863	12	12	24	3,2	1872	25	17	42	5,6	
1855	12	17	29	3,9	1864	13	21	34	4,6	1873	16	22	38	5,1	
1856	13	12	25	3,3	1865	13	19	32	4,3	1874	16	14	30	4,0	
1857	7	9	16	2,1	1866	16	18	34	4,6	1875	18	18	36	4,8	
1858	9	18	27	3,6	1867	18	18	36	4,8	Total	368	379	747	100,0	
1859	19	16	35	4,7	1868	15	15	30	4,0						

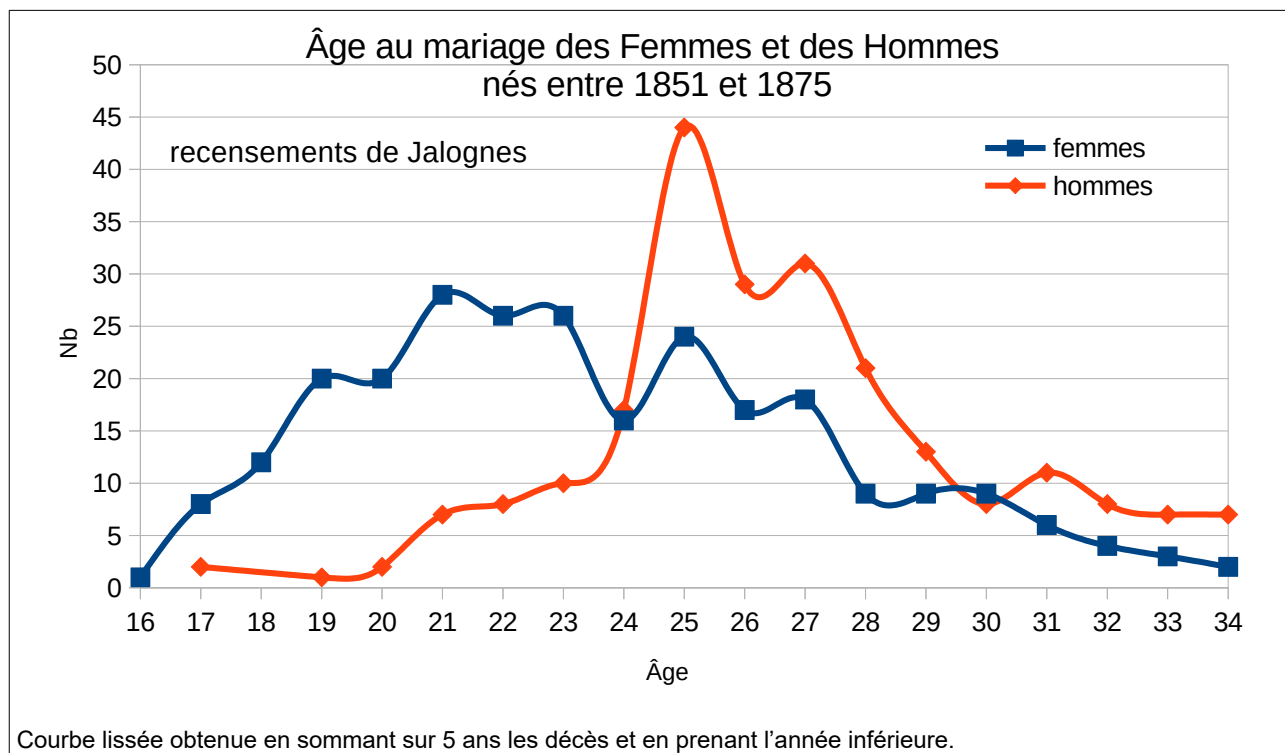


## Répartition des âges au décès, au mariage

Individus nés entre 1851 et 1875														
Âge décès	F	H	F + H	%	Âge décès	F	H	F + H	%	Âge décès	F	H	F + H	%
Sans info	227	234	461	61,7	43	1	2	3	0,4	72	4	3	7	0,9
3	1	1	2	0,3	44	3	1	4	0,5	73	3	1	4	0,5
8		1	1	0,1	45		2	2	0,3	74	1	6	7	0,9
9		1	1	0,1	46	2	1	3	0,4	75	4	3	7	0,9
10		1	1	0,1	48	2	1	3	0,4	76	3	1	4	0,5
12		1	1	0,1	49	3		3	0,4	77	5	4	9	1,2
14		1	1	0,1	50		2	2	0,3	78	3	5	8	1,1
16		2	2	0,3	51	1	1	2	0,3	79	4	8	12	1,6
17		1	1	0,1	52	2	1	3	0,4	80	3	3	6	0,8
18	1		1	0,1	53		3	3	0,4	81	5	3	8	1,1
19	2	2	4	0,5	54	2	2	4	0,5	82	6	4	10	1,3
20	2	1	3	0,4	55		2	2	0,3	83	4	5	9	1,2
22	2	1	3	0,4	56	1	1	2	0,3	84	4	2	6	0,8
24	1	2	3	0,4	57	2		2	0,3	85	2	3	5	0,7
25	3	2	5	0,7	58		2	2	0,3	86	3	5	8	1,1
26	1	2	3	0,4	59		2	2	0,3	87	1	5	6	0,8
27	2		2	0,3	60	2	3	5	0,7	88	3	2	5	0,7
29	2		2	0,3	61	2	3	5	0,7	89	1	1	2	0,3
30	1	1	2	0,3	62		1	1	0,1	90	5	2	7	0,9
31		2	2	0,3	63	2	1	3	0,4	91	4	1	5	0,7
34	1		1	0,1	64	2	2	4	0,5	92	2		2	0,3
35	1		1	0,1	65	1		1	0,1	93	3	1	4	0,5
36	1	1	2	0,3	66		2	2	0,3	94	1	2	3	0,4
37	2	1	3	0,4	67	2	4	6	0,8	95	2		2	0,3
38	1	2	3	0,4	68	1	3	4	0,5	96		1	1	0,1
39		1	1	0,1	69		2	2	0,3	100	1		1	0,1
40	1	1	2	0,3	70	1	1	2	0,3	105	1		1	0,1
41	3		3	0,4	71	3	1	4	0,5	Total	368	379	747	100,0

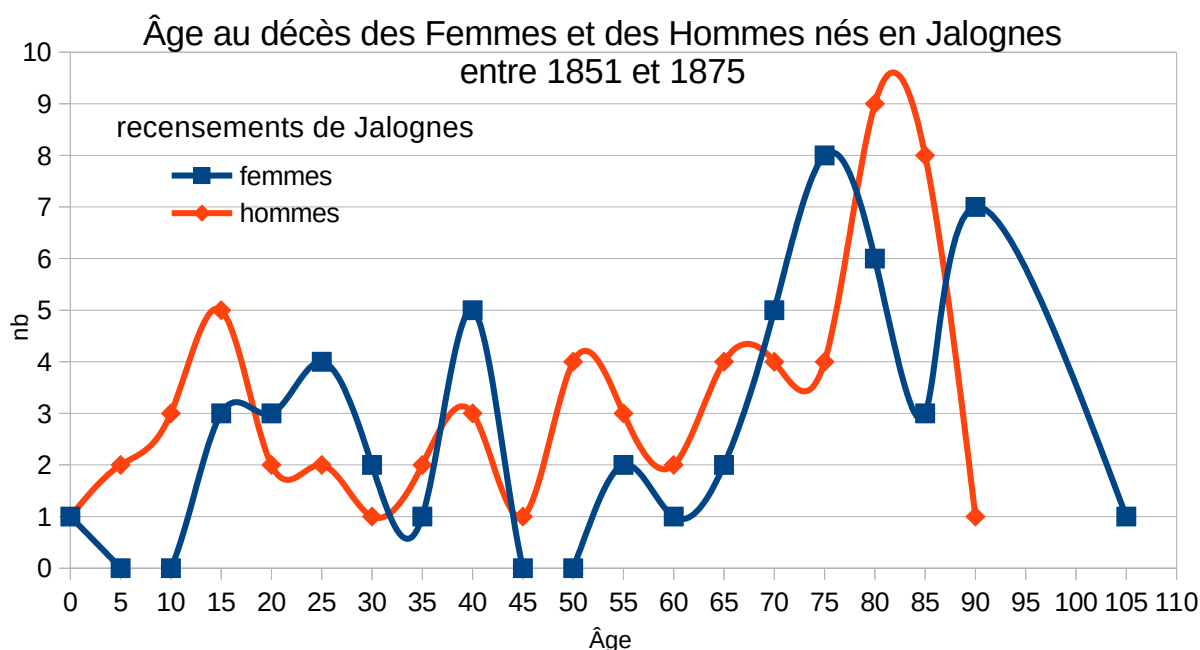


Individus nés entre 1851 et 1875														
Âge mariage	F	H	F + H	%	Âge mariage	F	H	F + H	%	Âge mariage	F	H	F + H	%
Sans info	96	120	216	28,9	28	9	21	30	4,0	41	1	2	3	0,4
16	1		1	0,1	29	9	13	22	2,9	42		2	2	0,3
17	8	2	10	1,3	30	9	8	17	2,3	43	1	1	2	0,3
18	12		12	1,6	31	6	11	17	2,3	44		1	1	0,1
19	20	1	21	2,8	32	4	8	12	1,6	45		1	1	0,1
20	20	2	22	2,9	33	3	7	10	1,3	46	1		1	0,1
21	28	7	35	4,7	34	2	7	9	1,2	47		1	1	0,1
22	26	8	34	4,6	35		5	5	0,7	48		1	1	0,1
23	26	10	36	4,8	36	2	1	3	0,4	52		1	1	0,1
24	16	17	33	4,4	37	3	5	8	1,1	54		1	1	0,1
25	24	44	68	9,1	38	2	1	3	0,4	55	1		1	0,1
26	17	29	46	6,2	39	2	4	6	0,8	57		1	1	0,1
27	18	31	49	6,6	40	1	5	6	0,8	Total	368	379	747	100,0



entre 1801 et 1825	Tous les individus						Nés à Jalognes					
	Âge au décès			Âge au mariage			Âge au décès			Âge au mariage		
	F	H	F + H	F	H	F + H	F	H	F + H	F	H	F + H
Âge moyen ( ans )	65,7	63,0	64,3	24,4	28,4	26,4	61,5	56,1	58,6	24,8	29,0	26,7
Écart type	23,1	23,2	23,1	5,4	6,0	6,0	26,7	27,6	27,2	4,8	6,9	6,2
Nombre d'information	141	145	286	272	259	531	54	61	115	102	87	189
Nombre d'individus	368	379	747	368	379	747	142	137	279	142	137	279
% d'information	38,3	38,3	38,3	73,9	68,3	71,1	38,0	44,5	41,2	71,8	63,5	67,7
Individus nonagénaires (90-99 ans)	17 F + 3 H = 20 individus						7 F + 1 H = 8 individus					
Individus centenaires	2 F + 0 H = 2 individus						1 F + 0 H = 1 individu					

Individus nés entre 1851 et 1875 à Jalognes														
Âge décès	F	H	F + H	%	Âge décès	F	H	F + H	%	Âge décès	F	H	F + H	%
Sans info	88	76	164	58,8	39		1	1	0,4	74	1	2	3	1,1
3	1	1	2	0,7	41	2	1	3	1,1	75	4		4	1,4
8		1	1	0,4	43	1	2	3	1,1	76	1		1	0,4
9		1	1	0,4	44	2		2	0,7	77	1	1	2	0,7
10		1	1	0,4	48		1	1	0,4	78		2	2	0,7
12		1	1	0,4	50		1	1	0,4	79	2	1	3	1,1
14		1	1	0,4	51		1	1	0,4	80	1	1	2	0,7
16		2	2	0,7	53		1	1	0,4	81	1	1	2	0,7
17		1	1	0,4	54		1	1	0,4	82	1	4	5	1,8
18	1		1	0,4	55		2	2	0,7	83	3	2	5	1,8
19	2	2	4	1,4	57	2		2	0,7	84		1	1	0,4
20	2	1	3	1,1	59		1	1	0,4	85	1	1	2	0,7
22	1	1	2	0,7	60	1		1	0,4	86		2	2	0,7
25	2		2	0,7	61		1	1	0,4	87		3	3	1,1
26		2	2	0,7	64		1	1	0,4	88	2	2	4	1,4
29	2		2	0,7	66		1	1	0,4	90	2		2	0,7
30	1		1	0,4	67	1	1	2	0,7	91	3		3	1,1
31		1	1	0,4	68	1	2	3	1,1	92	1		1	0,4
34	1		1	0,4	71	1		1	0,4	93	1		1	0,4
36		1	1	0,4	72	2	1	3	1,1	94		1	1	0,4
37	1		1	0,4	73	1	1	2	0,7	105	1		1	0,4
										Total	142	137	279	100,0



Courbe lissée obtenue en sommant sur 5 ans les décès et en prenant l'année inférieure.

## Répartition des lieux de naissance, du décès et du mariage

Lieux de naissance pour les individus nés entre 1851 et 1875						
Départements	Communes	F	H	F + H	%	
Inconnu (00000)	Inconnu (00000)	5	5	10	1,3	
Allier (03)	Moulins (03190)	1		1	0,1	
	Pierrefitte-sur-Loire (03207)		1	1	0,1	
Ardennes (08)	Savigny-sur-Aisne (08406)	1		1	0,1	
Aube (10)	Troyes (10387)	1		1	0,1	
Cher (18)	Cher (le) (18000)	26	34	60	8,0	
	Achères (18001)	1	1	2	0,3	
	Aix-d'Angillon (les) (18003)	1	2	3	0,4	
	Argenvières (18012)	1		1	0,1	
	Assigny (18014)	1	1	2	0,3	
	Aubinges (18016)	1		1	0,1	
	Azy (18019)	14	14	28	3,7	
	Baugy (18023)			1	1	0,1
	Blet (18031)			1	1	0,1
	Bourges (18033)	1	1	2	0,3	
	Brécly (18035)	4	2	6	0,8	
	Bué (18039)			2	2	0,3
	Chapelle-Montlinard (la) (18049)			1	1	0,1
	Charentonnay (18053)	2	3	5	0,7	
	Chassy (18056)	2		2	0,3	
	Chaumoux-Marcilly (18061)			2	2	0,3
	Concressault (18070)			1	1	0,1
	Cornusse (18072)	1		1	0,1	
	Couargues (18074)	3		3	0,4	
	Couargues (18074)			1	1	0,1
	Couy (18077)	1		1	0,1	
	Couy (18077)			2	2	0,3
	Crézancy-en-Sancerre (18079)	21	20	41	5,5	
	Croisy (18080)	1		1	0,1	
	Dun-sur-Auron (18087)	1		1	0,1	
	Étréchy (18090)	5	8	13	1,7	
	Farges-en-Septaine (18092)	1	1	2	0,3	
	Feux (18094)	10	17	27	3,6	
	Gardefort (18098)	9	6	15	2,0	
	Garigny (18099)	1	2	3	0,4	
	Groises (18104)	14	9	23	3,1	
	Gron (18105)	2	3	5	0,7	
	Henrichemont (18109)	2		2	0,3	
	Herry (18110)	6	7	13	1,7	
	Humbigny (18111)		2	2	0,3	
	Ivoy-le-Pré (18115)	1		1	0,1	

Lieux de naissance pour les individus nés entre 1851 et 1875					
Départements	Communes	F	H	F + H	%
	Jalognes (18116)	142	137	279	37,3
	Jars (18117)	1	1	2	0,3
	Jussy-le-Chaudrier (18120)	1	1	2	0,3
	Lissay-Lochy (18129)	1		1	0,1
	Lugny-Champagne (18132)	5	3	8	1,1
	Menetou-Râtel (18144)	3	3	6	0,8
	Méry-ès-Bois (18149)	1		1	0,1
	Montigny (18151)	14	8	22	2,9
	Morogues (18156)		1	1	0,1
	Neuilly-en-Sancerre (18162)		2	2	0,3
	Neuvy-Deux-Clochers (18163)	3	8	11	1,5
	Nohant-en-Goût (18166)		1	1	0,1
	Osmoy (18174)		1	1	0,1
	Ourouer-les-Bourdelins (18175)	1		1	0,1
	Raymond (18191)		1	1	0,1
	Rians (18194)		1	1	0,1
	Saint-Bouize (18200)	4	1	5	0,7
	Saint-Florent-sur-Cher (18207)	1		1	0,1
	Sainte-Gemme-en-Sancerrois (18208)		1	1	0,1
	Saint-Just (18218)		1	1	0,1
	Sainte-Lunaise (18222)		1	1	0,1
	Saint-Martin-des-Champs (18224)	2		2	0,3
	Saint-Palais (18229)		1	1	0,1
	Saint-Satur (18233)	1		1	0,1
	Sainte-Solange (18235)		1	1	0,1
	Saligny-le-Vif (18239)		1	1	0,1
	Sancergues (18240)		3	3	0,4
	Senneçay (18248)		1	1	0,1
	Sens-Beaujeu (18249)	3	2	5	0,7
	Sévry (18251)		1	1	0,1
	Thauvenay (18262)		3	3	0,4
	Veaugues (18272)	11	21	32	4,3
	Vesdun (18278)		1	1	0,1
	Villegenon (18284)	1		1	0,1
	Villequiers (18286)	2	2	4	0,5
	Vinon (18287)	6	9	15	2,0
Côte-d'Armor (22)	Pleudaniel (22196)	1		1	0,1
Finistère (29)	Fouesnant (29058)	1		1	0,1
Hérault (34)	Lunel (34145)		1	1	0,1
	Poussan (34213)	1		1	0,1
Indre (36)	Poinçonnet (le) (36159)	1		1	0,1
Loiret (45)	Coudray (45106)	1		1	0,1
	Coullons (45108)	1		1	0,1

Lieux de naissance pour les individus nés entre 1851 et 1875					
Départements	Communes	F	H	F + H	%
	Orléans (45234)	1		1	0,1
Haute-Marne (52)	Langres (52269)		1	1	0,1
Nièvre (58)	Champvert (58055)		1	1	0,1
	Colméry (58081)	1		1	0,1
	Entrains-sur-Nohain (58109)	1		1	0,1
	Luthenay-Uxeloup (58148)	1		1	0,1
	Nevers (58194)		1	1	0,1
	Saint-Germain-des-Bois (58242)		1	1	0,1
	St-Père (58261)		1	1	0,1
	Trois-Vèvres (58297)	2		2	0,3
	Trois-Vèvres (58297)		2	2	0,3
Haute-Saône (70)	Velleminfroy (70537)	1		1	0,1
Saône-et-Loire (71)	Verdun-sur-le-Doubs (71566)	1		1	0,1
Paris (75)	Paris (75000)	2	3	5	0,7
	Paris 10e (75010)	1		1	0,1
Seine-Maritime (76)	Ingouville (76375)	1		1	0,1
Paris (75)	Mantes-la-Jolie (78361)	1		1	0,1
Deux-Sèvres (79)	Saint-Jouin-sous-Châtillon (79262)	1		1	0,1
Vendée (85)	Barbâtre (85011)	1		1	0,1
Pays Étrangers (99)	Italie (99127)	1		1	0,1
	Suisse (99140)	1		1	0,1
	Algérie (99352)	1		1	0,1
Total		368	379	747	100,0
102 communes, 18 départements et dans des lieux inconnus, et 3 villes dans 3 pays étrangers					

Lieux des décès pour les individus nés entre 1851 et 1875									
Départements	Communes	présent(s) à Jalognes				Natif(s) de Jalognes			
		F	H	F + H	%	F	H	F + H	%
Inconnu (00)	Inconnu (00)	241	253	494	66,1	93	89	182	65,2
Bouches-du-Rhône (13)	Marseille (13)		1	1	0,1				
Cher (18)	Aix-d'Angillon (les) (18)	1		1	0,1				
	Assigny (18)	1		1	0,1				
	Azy (18)		5	5	0,7		1	1	0,4
	Baugy (18)		1	1	0,1				
	Bourges (18)	2	6	8	1,1		1	1	0,4
	Brécly (18)	1		1	0,1				
	Bué (18)		1	1	0,1				
	Chapelle-Montlinard (la) (18)	1		1	0,1	1		1	0,4
	Charentonnay (18)	1		1	0,1	1		1	0,4
	Couy (18)	2		2	0,3	1		1	0,4
	Crézancy-en-Sancerre (18)	3	1	4	0,5				
	Etréchy (18)		1	1	0,1				

Lieux des décès pour les individus nés entre 1851 et 1875									
Départements	Communes	présent(s) à Jalognes				Natif(s) de Jalognes			
		F	H	F + H	%	F	H	F + H	%
	Farges-en-Septaine (18)	1		1	0,1				
	Feux (18)	4	4	8	1,1	2	2	4	1,4
	Gardefort (18)	1	2	3	0,4		1	1	0,4
	Groises (18)	3	5	8	1,1	2	2	4	1,4
	Henrichemont (18)	1		1	0,1				
	Herry (18)	3	3	6	0,8	1	1	2	0,7
	Jalognes (18)	71	58	129	17,3	29	31	60	21,5
	Jouet-sur-Aubois (18)		1	1	0,1		1	1	0,4
	Jussy-le-Chaudrier (18)	1		1	0,1				
	Lugny-Champagne (18)		1	1	0,1				
	Mehun-sur-Yèvre (18)	1		1	0,1				
	Montigny (18)		2	2	0,3				
	Neuvy-Deux-Clochers (18)		2	2	0,3				
	Parassy (18)		1	1	0,1				
	Rians (18)		1	1	0,1				
	Saint-Léger-le-Petit (18)	1		1	0,1	1		1	0,4
	Saint-Satur (18)	1	1	2	0,3				
	Sancerre (18)	4	2	6	0,8	2	1	3	1,1
	Savigny-en-Septaine (18)	1	2	3	0,4	1	2	3	1,1
	Sens-Beaujeu (18)	2	1	3	0,4	1		1	0,4
	Veaugues (18)	6	10	16	2,1	2	1	3	1,1
	Vierzon (18)	1	1	2	0,3				
	Villequiers (18)		2	2	0,3		1	1	0,4
	Vinon (18)		2	2	0,3				
Côte-d'Or (21)	Saint-Germain-le-Rocheux (21)		1	1	0,1				
Eure (27)	Louviers (27)	1		1	0,1				
Indre-et-Loire (37)	Tours (37)	1		1	0,1				
Meuse (55)	Revigny-sur-Ornain (55)		1	1	0,1				
Nièvre (58)	Charité-sur-Loire (la) (58)	1		1	0,1	1		1	0,4
	Colméry (58)	1		1	0,1				
	Cosne-Cours-sur-Loire (58)		1	1	0,1				
	Nevers (58)		2	2	0,3				
	Tracy-sur-Loire (58)	1		1	0,1				
Paris (75)	Paris (75)	2		2	0,3	2		2	0,7
	Paris 10e (75)		1	1	0,1		1	1	0,4
	Paris 12e (75)	1		1	0,1				
	Paris 14e (75)	1		1	0,1				
	Paris 5e (75)	1		1	0,1	1		1	0,4
Seine-Maritime (76)	Bois-Guillaume (76)		1	1	0,1		1	1	0,4
Essonne (91)	Corbeil-Essonnes (91)	1	2	3	0,4		1	1	0,4
	Saint-Germain-lès-Arpajon (91)	1		1	0,1				
Seine-Saint-Denis (93)	Neuilly-sur-Marne (93)	1		1	0,1	1		1	0,4

Lieux des décès pour les individus nés entre 1851 et 1875									
Départements	Communes	présent(s) à Jalognes				Natif(s) de Jalognes			
		F	H	F + H	%	F	H	F + H	%
Total		368	379	747	100,0	142	137	279	100,0
Répartition		55 com., 11 dép., L.I.				24 com., 6 dép., L.I.			

com. : Commune, dép. : Département, L.I. : Lieux inconnus,

Lieux des mariages pour les individus nés entre 1851 et 1875									
Départements	Communes	présent(s) à Jalognes				Natif(s) de Jalognes			
		F	H	F + H	%	F	H	F + H	%
Inconnu (00)	Inconnu (00)	94	117	211	28,2	40	50	90	32,3
Allier (03)	Pierrefitte-sur-Loire (03)		1	1	0,1				
	Vallon-en-Sully (03)		1	1	0,1				
Alpes-Maritime (06)	Nice (06)		1	1	0,1				
Ardèche (07)	Annonay (07)		1	1	0,1		1	1	0,4
Aube (10)	Champignol-lez-Mondeville (10)	1		1	0,1				
Cher (18)	Argenvières (18)	2	1	3	0,4				
	Assigny (18)	1	1	2	0,3				
	Azy (18)	9	15	24	3,2		5	5	1,8
	Baugy (18)	1	1	2	0,3				
	Blancafort (18)		1	1	0,1				
	Blet (18)	1		1	0,1				
	Boulleret (18)	1	1	2	0,3				
	Bourges (18)	4	3	7	0,9				
	Brécly (18)		2	2	0,3				
	Bué (18)	1	3	4	0,5				
	Charentonnay (18)	1	2	3	0,4		1	1	0,4
	Chezal-Benoît (18)	1		1	0,1				
	Couargues (18)	1		1	0,1				
	Couy (18)	1		1	0,1				
	Crézancy-en-Sancerre (18)	5	5	10	1,3		1	1	0,4
	Ennordes (18)		1	1	0,1				
	Etréchy (18)	9	6	15	2,0	2	3	5	1,8
	Farges-en-Septaine (18)		1	1	0,1				
	Feux (18)	10	12	22	2,9	5	4	9	3,2
	Gardefort (18)	7	8	15	2,0		4	4	1,4
	Groises (18)	11	11	22	2,9	4	4	8	2,9
	Gron (18)	7	3	10	1,3	3		3	1,1
	Henrichemont (18)	1	1	2	0,3				
	Herry (18)	4	5	9	1,2		2	2	0,7
	Humbligny (18)		1	1	0,1				
	Ivoy-le-Pré (18)	2	2	4	0,5				
	Jalognes (18)	120	89	209	28,0	72	33	105	37,6
Jars (18)		1	1	0,1		1	1	0,4	
Jussy-le-Chaudrier (18)		1	1	0,1					

Lieux des mariages pour les individus nés entre 1851 et 1875									
Départements	Communes	présent(s) à Jalognes				Natif(s) de Jalognes			
		F	H	F + H	%	F	H	F + H	%
	Lissay-Lochy (18)	1	1	2	0,3				
	Lugny-Champagne (18)	5	6	11	1,5	1	2	3	1,1
	Mehun-sur-Yèvre (18)		1	1	0,1		1	1	0,4
	Menetou-Râtel (18)	1		1	0,1				
	Montigny (18)	6	6	12	1,6	1	1	2	0,7
	Morogues (18)	1	1	2	0,3		1	1	0,4
	Moulins-sur-Yèvre (18)		1	1	0,1				
	Neuilly-en-Sancerre (18)		1	1	0,1				
	Neuvy-Deux-Clochers (18)	1	5	6	0,8		1	1	0,4
	Nohant-en-Goût (18)		1	1	0,1				
	Noyer (le) (18)	2	2	4	0,5				
	Rians (18)	2	2	4	0,5				
	Saint-Bouize (18)	3	3	6	0,8		1	1	0,4
	Saint-Florent-sur-Cher (18)	1	1	2	0,3				
	Saint-Léger-le-Petit (18)	1		1	0,1	1		1	0,4
	Saint-Satur (18)	1	2	3	0,4		1	1	0,4
	Sainte-Solange (18)		1	1	0,1				
	Sancergues (18)	2		2	0,3	1		1	0,4
	Sancerre (18)	3	3	6	0,8		1	1	0,4
	Sevry (18)	1	1	2	0,3				
	Thauvenay (18)	1	3	4	0,5				
	Veaugues (18)	8	6	14	1,9	1	2	3	1,1
	Vierzon (18)	1		1	0,1				
	Villabon (18)		2	2	0,3				
	Villequiers (18)	1	4	5	0,7		2	2	0,7
	Vinon (18)	7	6	13	1,7	1	1	2	0,7
Côte-d'Or (21)	Saint-Germain-le-Rocheux (21)		1	1	0,1				
Gard (30)	Nîmes (30)		1	1	0,1				
Hérault (34)	Poussan (34)	1		1	0,1				
Indre (36)	Niherne (36)	1		1	0,1				
Loiret (45)	Coullons (45)	1		1	0,1				
	Gien (45)		1	1	0,1				
	Montcresson (45)	1		1	0,1				
	Puiseaux (45)	1		1	0,1	1		1	0,4
Nièvre (58)	Cosne-Cours-sur-Loire (58)	1		1	0,1	1		1	0,4
	Entrains-sur-Nohain (58)	1	1	2	0,3				
	Nevers (58)	1		1	0,1				
	Varennnes-lès-Narcy (58)		1	1	0,1				
Puy-de-Dôme (63)	Clermont-Ferrand (63)	1		1	0,1	1		1	0,4
Paris (75)	Paris (75)		1	1	0,1		1	1	0,4
	Paris 11e (75)	1	1	2	0,3				
	Paris 12e (75)	2	1	3	0,4	1		1	0,4

Lieux des mariages pour les individus nés entre 1851 et 1875									
Départements	Communes	présent(s) à Jalognes				Natif(s) de Jalognes			
		F	H	F + H	%	F	H	F + H	%
	Paris 13e (75)	1	4	5	0,7		3	3	1,1
	Paris 16e (75)		1	1	0,1		1	1	0,4
	Paris 17e (75)	2	2	4	0,5	1	2	3	1,1
	Paris 20e (75)	1	1	2	0,3	1	1	2	0,7
	Paris 6e (75)	1	1	2	0,3				
	Paris 7e (75)	1		1	0,1	1		1	0,4
	Paris 9e (75)	1		1	0,1	1		1	0,4
Seine-Maritime (76)	Rouen (76)		1	1	0,1		1	1	0,4
Seine-et-Marne (77)	Veneux-les-Sablons (77)		1	1	0,1		1	1	0,4
Yvelines (78)	Saint-Germain-en-Laye (78)	1		1	0,1	1		1	0,4
Essonne (91)	Corbeil-Essonnes (91)		1	1	0,1		1	1	0,4
Hauts-de-Seine (92)	Gennevilliers (92)		1	1	0,1		1	1	0,4
	Neuilly-sur-Seine (92)	2		2	0,3	1		1	0,4
Seine-Saint-Denis (93)	Saint-Ouen (93)	1		1	0,1				
Val-de-Marne (94)	Vincennes (94)		1	1	0,1				
Pays Étrangers (99)	Saint-Giorgio, Italie (99)	1		1	0,1				
Total		368	379	747	100,0	142	137	279	100,0
Répartitions		92 com., 21 dép., L.I., 1 pays étranger				44 com., 11 dép., L.I.,			

com. : Commune, dép. : Département, L.I. : Lieux inconnus,

## Répartition des individus nés entre 1851 et 1875 dans les différents recensements

Nom du Groupe	Nb	%	Nb	%
GR1876	227	30,4	227	30,4
GR1876-----1946	2	0,3	50	6,70
GR1876-----1936	1	0,1		
GR1876-----1936-1946	2	0,3		
GR1876-----1926	2	0,3		
GR1876-----1926-1931-1936	2	0,3		
GR1876-----1921-1926-1931	1	0,1		
GR1876-----1921-1926-1931--1946	1	0,1		
GR1876-----1921-1926-1931-1936	3	0,4		
GR1876-----1911	2	0,3		
GR1876-----1911-1921-1926-1931-1936	1	0,1		
GR1876-----1906	2	0,3		
GR1876-----1906-1911	1	0,1		
GR1876-----1906-1911---1926---1936-1946	1	0,1		
GR1876-----1906-1911-1921-1926-1931-1936	1	0,1		
GR1876-----1906-1911-1921-1926-1931-1936-1946	3	0,4		
GR1876---1901	6	0,8		

Nom du Groupe	Nb	%	Nb	%
GR1876---1901-1906	2	0,3		
GR1876---1901-1906-1911	3	0,4		
GR1876---1901-1906-1911---1926	1	0,1		
GR1876---1901-1906-1911---1926-1931-1936-1946	1	0,1		
GR1876---1901-1906-1911-1921-1926	2	0,3		
GR1876---1901-1906-1911-1921-1926-1931	1	0,1		
GR1876---1901-1906-1911-1921-1926-1931-1936	6	0,8		
GR1876---1901-1906-1911-1921-1926-1931-1936-1946	3	0,4		
GR1876-1891	39	5,2	108	14,50
GR1876-1891-----1921-1926-1931-1936	1	0,1		
GR1876-1891-----1911-1921-1926-1931-1936-1946	1	0,1		
GR1876-1891--1906	3	0,4		
GR1876-1891--1906-1911-1921	1	0,1		
GR1876-1891--1906-1911-1921-1926-1931-1936	2	0,3		
GR1876-1891-1901	3	0,4		
GR1876-1891-1901---1911-1921-1926-1931-1936	1	0,1		
GR1876-1891-1901-1906	5	0,7		
GR1876-1891-1901-1906-----1926-1931-1936-1946	1	0,1		
GR1876-1891-1901-1906-1911	5	0,7		
GR1876-1891-1901-1906-1911-1921	6	0,8		
GR1876-1891-1901-1906-1911-1921-1926	12	1,6		
GR1876-1891-1901-1906-1911-1921-1926-1931	7	0,9		
GR1876-1891-1901-1906-1911-1921-1926-1931-1936	12	1,6		
GR1876-1891-1901-1906-1911-1921-1926-1931-1936-1946	9	1,2		
GR--1891	84	11,2	84	11,2
GR--1891-----1921-----	1	0,1	73	9,80
GR--1891-----1911-1921-----	1	0,1		
GR--1891---1906-1911-1921-1926-1931-1936--	2	0,3		
GR--1891-1901-----	11	1,5		
GR--1891-1901---1911-----	1	0,1		
GR--1891-1901---1911-1921-1926-1931-1936-1946-	1	0,1		
GR--1891-1901-1906-----	9	1,2		
GR--1891-1901-1906---1921-----	1	0,1		
GR--1891-1901-1906---1921-1926----	1	0,1		
GR--1891-1901-1906-1911-----	11	1,5		
GR--1891-1901-1906-1911--1926-1931---	1	0,1		
GR--1891-1901-1906-1911-1921-----	8	1,1		
GR--1891-1901-1906-1911-1921-1926----	3	0,4		
GR--1891-1901-1906-1911-1921-1926-1931---	3	0,4		
GR--1891-1901-1906-1911-1921-1926-1931-1936--	14	1,9		
GR--1891-1901-1906-1911-1921-1926-1931-1936-1946-	5	0,7		
GR—1901	32	4,3	32	4,3
GR----1901-----1926----	1	0,1	73	9,80
GR----1901---1911-----	1	0,1		

Nom du Groupe	Nb	%	Nb	%
GR----1901-1906-----	7	0,9		
GR----1901-1906-----1926-1931-1936--	1	0,1		
GR----1901-1906-1911-----	10	1,3		
GR----1901-1906-1911-1921-----	6	0,8		
GR----1901-1906-1911-1921-1926----	7	0,9		
GR----1901-1906-1911-1921-1926-1931---	7	0,9		
GR----1901-1906-1911-1921-1926-1931-1936--	7	0,9		
GR----1901-1906-1911-1921-1926-1931-1936-1946-	9	1,2		
GR----1901-----1926-1931-1936-	1	0,1		
GR-----1906	6	0,8	6	0,8
GR-----1906-1911-----	2	0,3	26	3,50
GR-----1906-1911-----1931-1936--	1	0,1		
GR-----1906-1911---1931-1936--	1	0,1		
GR-----1906-1911--1926--1936-1946-	1	0,1		
GR-----1906-1911-1921-----	1	0,1		
GR-----1906-1911-1921-1926----	3	0,4		
GR-----1906-1911-1921-1926-1931---	1	0,1		
GR-----1906-1911-1921-1926-1931-1936-1946-	3	0,4		
GR-----1911	14	1,9	14	1,9
GR-----1911-1921-----	4	0,5	11	1,50
GR-----1911-1921--1931---	1	0,1		
GR-----1911-1921-1926----	3	0,4		
GR-----1911-1921-1926-1931---	1	0,1		
GR-----1911-1921-1926-1931-1936--	1	0,1		
GR-----1911-1921-1926-1931-1936-1946-	1	0,1		
GR-----1921	15	2,0	15	2,0
GR-----1921-1926	1	0,1		
GR-----1921-1926-1931	2	0,3		
GR-----1921-1926	2	0,3		
GR-----1921-1926-1931	1	0,1		
GR-----1921-1926-----1946	1	0,1		
GR-----1921-1926-1931-1936	2	0,3		
GR-----1921-1926-1931-1936-1946	2	0,3		
GR-----1926	13	1,7	13	1,7
GR-----1926-1931	2	0,3	13	1,7
GR-----1926-1931-1936--	2	0,3		
GR-----1926-1931-1936-1946-	2	0,3		
GR-----1931	7	0,9	7	0,9
GR-----1931-1936-1946	1	0,1	4	0,50
GR-----1931-1936	1	0,1		
GR-----1931-1936-1946	2	0,3		
GR-----1936	4	0,5	4	0,5
GR-----1936-1946	5	0,7	5	0,7
Total	747	100,00	747	100,00

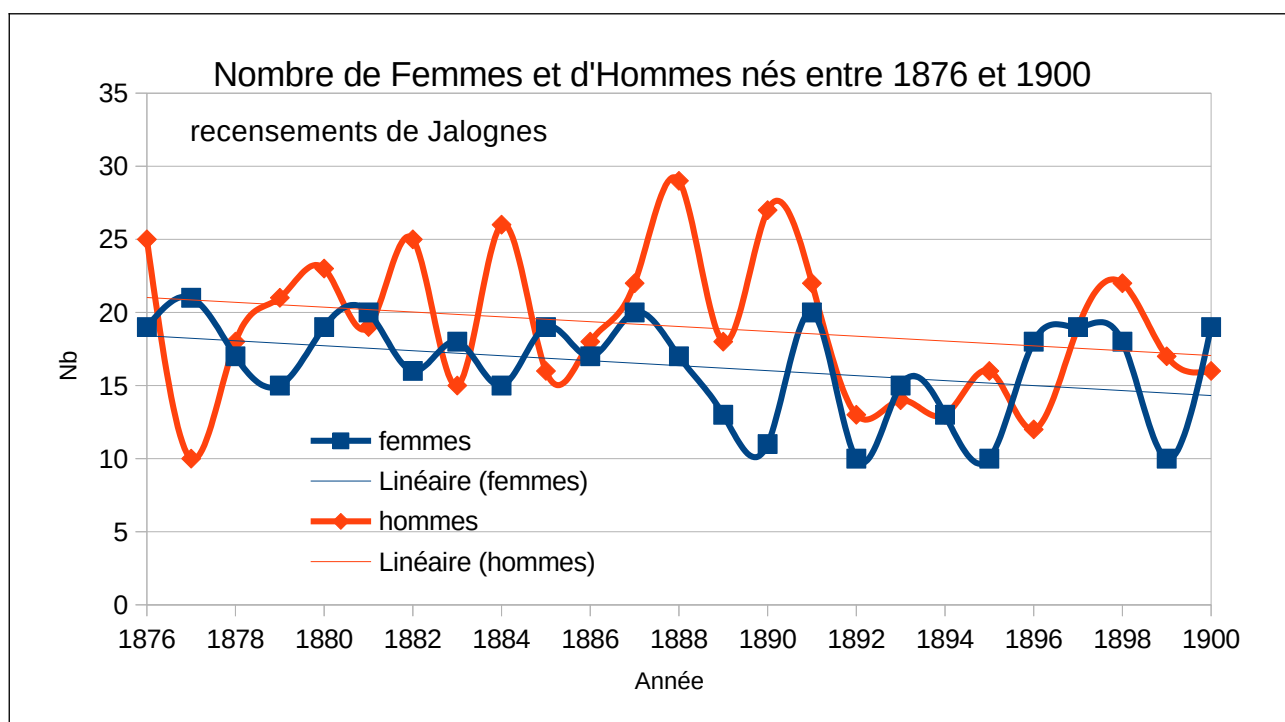
Ce document est la propriété de Raffaitin Gérard, 20 bis rue des Velettes, 92150 Suresnes.  
Il peut être utilisé, reproduit ou communiqué sans son autorisation.

Nom du Groupe	Nb	%	Nb	%
106 groupes				

## Statistiques sur tous les individus nés entre 1876 et 1900

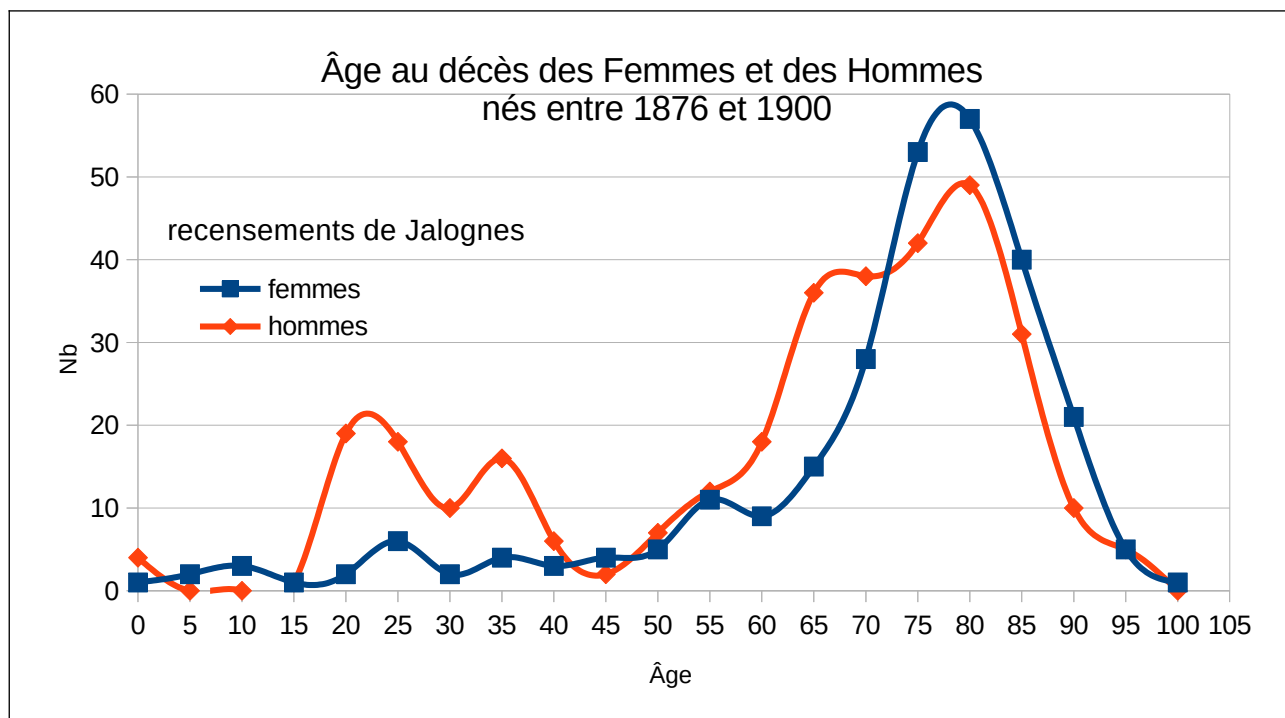
### Répartition des dates de naissance

Individus nés entre 1876 et 1900															
Année naissance	F	H	F + H	%	Année naissance	F	H	F + H	%	Année naissance	F	H	F + H	%	
1876	19	25	44	5,0	1885	19	16	35	4,0	1894	19	16	35	4,0	
1877	21	10	31	3,5	1886	17	18	35	4,0	1895	17	18	35	4,0	
1878	17	18	35	4,0	1887	20	22	42	4,7	1896	20	22	42	4,7	
1879	15	21	36	4,1	1888	17	29	46	5,2	1897	17	29	46	5,2	
1880	19	23	42	4,7	1889	13	18	31	3,5	1898	13	18	31	3,5	
1881	20	19	39	4,4	1890	11	27	38	4,3	1899	11	27	38	4,3	
1882	16	25	41	4,6	1891	20	22	42	4,7	1900	20	22	42	4,7	
1883	18	15	33	3,7	1892	10	13	23	2,6	Total	10	13	23	2,6	
1884	15	26	41	4,6	1893	15	14	29	3,3	moyenne	15	14	29	3,3	

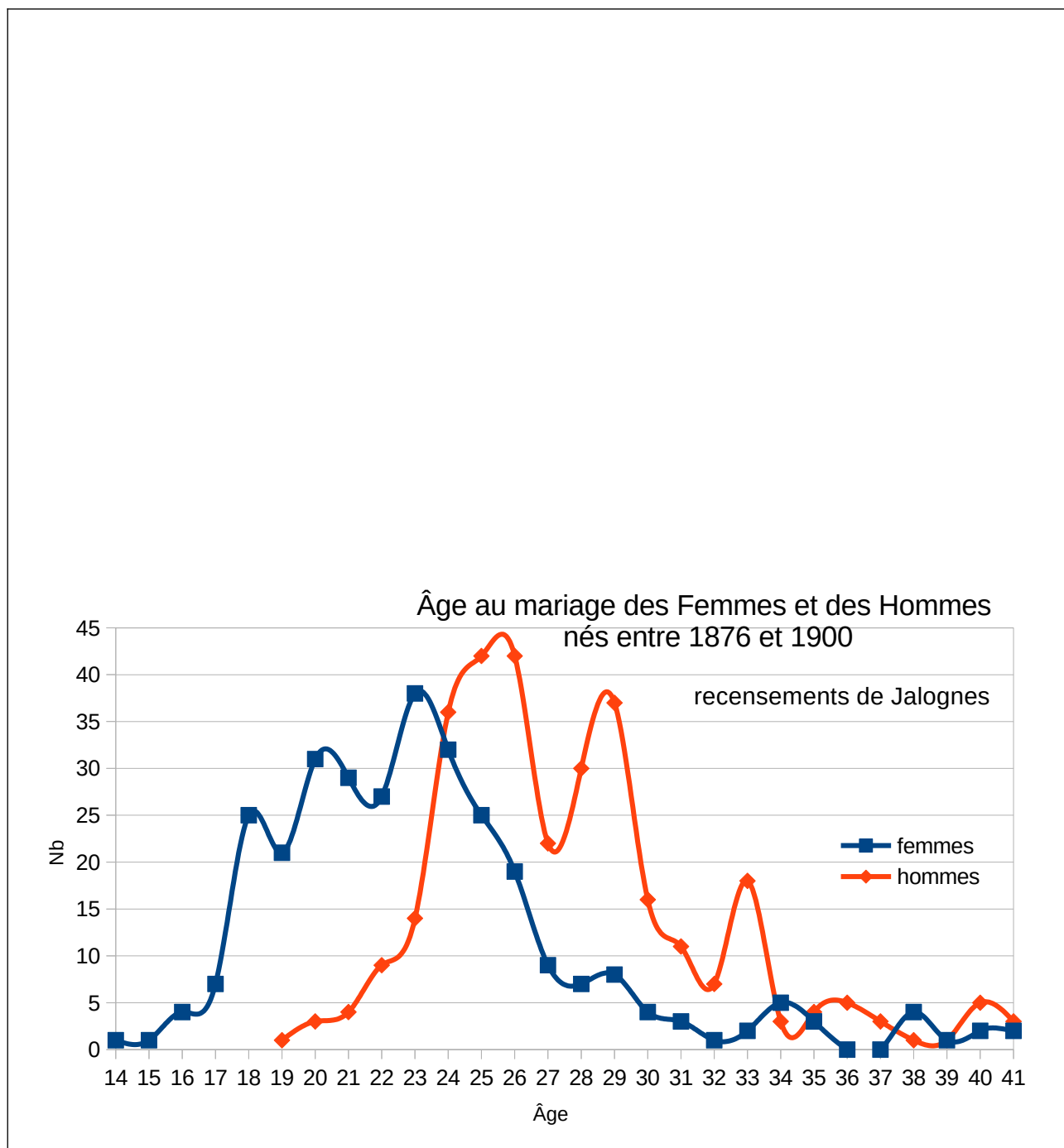


## Répartition des âges au décès, au mariage

Individus nés entre 1876 et 1900														
Âge décès	F	H	F + H	%	Âge décès	F	H	F + H	%	Âge décès	F	H	F + H	%
Sans info	136	152	288	32,5	39	2	7	9	1,0	73	7	6	13	1,5
1		1	1	0,1	40	1	1	2	0,2	74	7	12	19	2,1
2		1	1	0,1	42	1	2	3	0,3	75	8	4	12	1,4
3		1	1	0,1	43	1	3	4	0,5	76	8	12	20	2,3
4	1	1	2	0,2	45	2		2	0,2	77	11	10	21	2,4
5	2		2	0,2	49	2	2	4	0,5	78	9	10	19	2,1
10	1		1	0,1	50		2	2	0,2	79	17	6	23	2,6
11	2		2	0,2	51	1		1	0,1	80	10	12	22	2,5
17		1	1	0,1	52		3	3	0,3	81	10	12	22	2,5
18	1		1	0,1	53	3	1	4	0,5	82	10	14	24	2,7
20		2	2	0,2	54	1	1	2	0,2	83	13	7	20	2,3
21		5	5	0,6	55	1		1	0,1	84	14	4	18	2,0
22		6	6	0,7	56	2	2	4	0,5	85	17	9	26	2,9
23	1	3	4	0,5	57	2	4	6	0,7	86	4	5	9	1,0
24	1	3	4	0,5	58	1	3	4	0,5	87	4	9	13	1,5
25	3	3	6	0,7	59	5	3	8	0,9	88	8	5	13	1,5
26	1	1	2	0,2	60	1	3	4	0,5	89	7	3	10	1,1
27	1	3	4	0,5	61	1	4	5	0,6	90	6	2	8	0,9
28		5	5	0,6	62	1	5	6	0,7	91	3	4	7	0,8
29	1	6	7	0,8	63	3	2	5	0,6	92	6	3	9	1,0
30		1	1	0,1	64	3	4	7	0,8	93	2		2	0,2
31	1	2	3	0,3	65	2	5	7	0,8	94	4	1	5	0,6
32		4	4	0,5	66	1	5	6	0,7	95	2	2	4	0,5
33	1		1	0,1	67	5	6	11	1,2	96	1	2	3	0,3
34		3	3	0,3	68	3	9	12	1,4	97		1	1	0,1
35		5	5	0,6	69	4	11	15	1,7	98	2		2	0,2
36		1	1	0,1	70	5	9	14	1,6	103	1		1	0,1
37	1	1	2	0,2	71	3	3	6	0,7	Total	409	476	885	100,0
38	1	2	3	0,3	72	6	8	14	1,6					

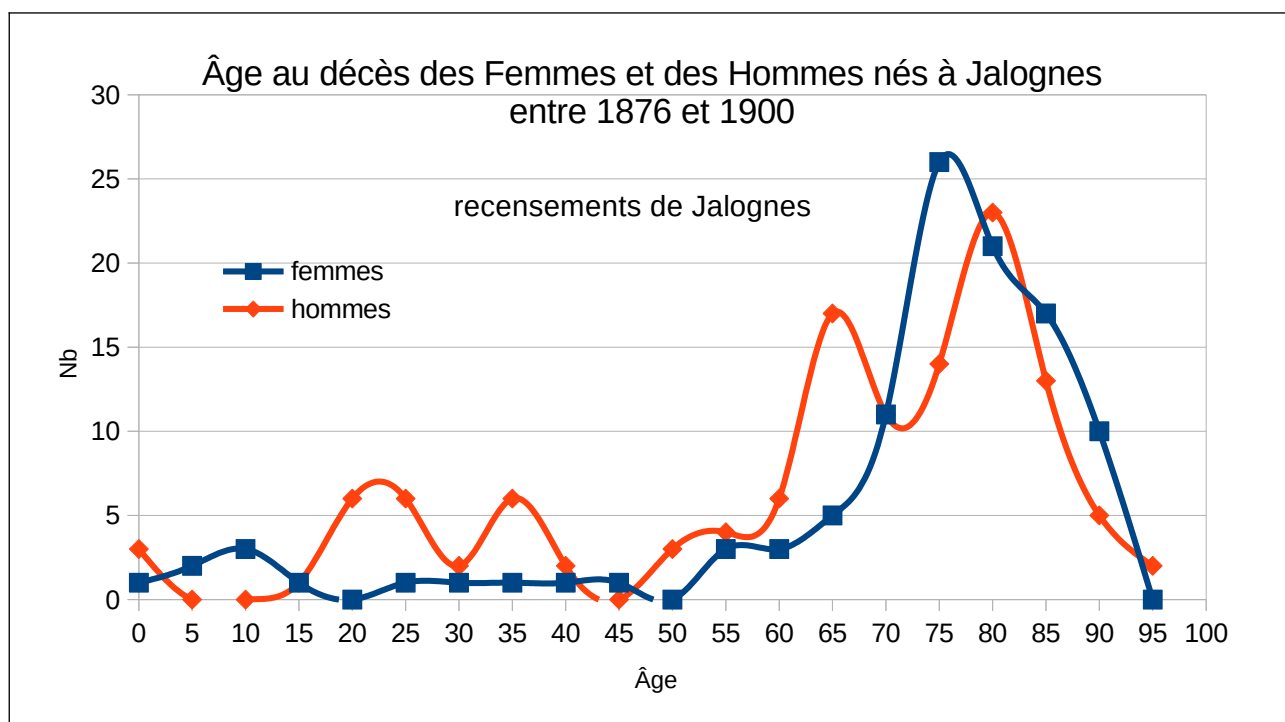


Individus nés entre 1876 et 1900														
Âge mariage	F	H	F + H	%	Âge mariage	F	H	F + H	%	Âge mariage	F	H	F + H	%
Sans info	96	151	247	27,9	26	19	42	61	6,9	39	1	1	2	0,2
14	1		1	0,1	27	9	22	31	3,5	40	2	5	7	0,8
15	1		1	0,1	28	7	30	37	4,2	41	2	3	5	0,6
16	4		4	0,5	29	8	37	45	5,1	42		1	1	0,1
17	7		7	0,8	30	4	16	20	2,3	43	1		1	0,1
18	25		25	2,8	31	3	11	14	1,6	44		1	1	0,1
19	21	1	22	2,5	32	1	7	8	0,9	45	1	1	2	0,2
20	31	3	34	3,8	33	2	18	20	2,3	46		1	1	0,1
21	29	4	33	3,7	34	5	3	8	0,9	48		1	1	0,1
22	27	9	36	4,1	35	3	4	7	0,8	49		2	2	0,2
23	38	14	52	5,9	36		5	5	0,6	50		1	1	0,1
24	32	36	68	7,7	37		3	3	0,3	Total	409	476	885	100,0
25	25	42	67	7,6	38	4	1	5	0,6					



entre 1801 et 1825	Tous les individus						Nés à Jalognes					
	Âge au décès			Âge au mariage			Âge au décès			Âge au mariage		
	F	H	F + H	F	H	F + H	F	H	F + H	F	H	F + H
Âge moyen ( ans )	73,5	64,4	68,5	23,5	28,1	25,8	73,0	65,6	69,0	23,4	27,4	25,4
Écart type	18,3	21,9	20,8	5,0	5,0	5,5	20,8	22,7	22,1	4,3	4,3	4,7
Nombre d'information	273	324	597	313	325	638	108	124	232	114	117	231
Nombre d'individus	409	476	885	409	476	885	152	177	329	152	177	329
% d'information	66,7	68,1	67,5	76,5	68,3	72,1	71,1	70,1	70,5	75,0	66,1	70,2
Individus nonagénaires (90-99 ans)	26 F + 15 H = 41 individus						10 F + 7 H = 17 individus					
Individus centenaires	1 F + 0 H = 1 individu						0 individu					

Individus nés entre 1876 et 1900 à Jalognes														
Âge décès	F	H	F + H	%	Âge décès	F	H	F + H	%	Âge décès	F	H	F + H	%
Sans info	44	53	97	29,5	39	1	1	2	0,6	75	2	3	5	1,5
1		1	1	0,3	42	1	1	2	0,6	76	5	4	9	2,7
3		1	1	0,3	43		1	1	0,3	77	6	1	7	2,1
4	1	1	2	0,6	45	1		1	0,3	78	4	4	8	2,4
5	2		2	0,6	52		2	2	0,6	79	9	2	11	3,3
10	1		1	0,3	54		1	1	0,3	80	4	4	8	2,4
11	2		2	0,6	56		1	1	0,3	81	1	3	4	1,2
17		1	1	0,3	57		3	3	0,9	82	1	9	10	3,0
18	1		1	0,3	59	3		3	0,9	83	7	6	13	4,0
20		1	1	0,3	60	1		1	0,3	84	8	1	9	2,7
21		1	1	0,3	62		2	2	0,6	85	5	3	8	2,4
22		2	2	0,6	63	1	1	2	0,6	86	3	2	5	1,5
23		1	1	0,3	64	1	3	4	1,2	87	1	6	7	2,1
24		1	1	0,3	65	1		1	0,3	88	6	2	8	2,4
25	1	1	2	0,6	66		2	2	0,6	89	2		2	0,6
27		2	2	0,6	67	1	4	5	1,5	90	3	1	4	1,2
28		2	2	0,6	68	1	6	7	2,1	91	2	2	4	1,2
29		1	1	0,3	69	2	5	7	2,1	92	2	1	3	0,9
30		1	1	0,3	70	4	2	6	1,8	93	1		1	0,3
31	1	1	2	0,6	71	2		2	0,6	94	2	1	3	0,9
35		3	3	0,9	72		1	1	0,3	95		1	1	0,3
36		1	1	0,3	73	1	3	4	1,2	96		1	1	0,3
38		1	1	0,3	74	4	5	9	2,7	Total	152	177	329	100,0



## Répartition des lieux de naissance, du décès et du mariage

Lieux de naissance pour les individus nés entre 1876 et 1900					
Départements	Communes	F	H	F + H	%
Inconnu (00000)	Inconnu (00000)	5	3	8	0,9
Allier (03)	Bourbon-l'Archambault (03036)	1	1	2	0,2
Alpes-Maritimes (06)	Isola (06073)		1	1	0,1
Ardennes (08)	Savigny-sur-Aisne (08406)		1	1	0,1
Aube (10)	Auxon (10018)	1		1	0,1
Charente (16)	Champignol-lez-Mondeville (10076)	1		1	0,1
Cher (18)	Cher (le) (18000)	4	3	7	0,8
	Achères (18001)	1		1	0,1
	Aix-d'Angillon (les) (18003)	3		3	0,3
	Assigny (18014)	1	3	4	0,5
	Aubigny-sur-Nère (18015)	1	1	2	0,2
	Aubinges (18016)	1		1	0,1
	Azy (18019)	15	13	28	3,2
	Bannegon (18021)	1		1	0,1
	Barlieu (18022)	1	1	2	0,2
	Beffes (18025)	1	1	2	0,2
	Blancafort (18030)		1	1	0,1
	Boulleret (18032)			1	0,1
	Bourges (18033)	5	5	10	1,1
	Brécly (18035)	2	2	4	0,5
	Bué (18039)	2	3	5	0,6
	Chapelle-Montlinard (la) (18049)	1	1	2	0,2
	Chapelotte (la) (18051)	1	1	2	0,2
	Charenton-du-Cher (18052)			1	0,1
	Charentonnay (18053)	5	2	7	0,8
	Chaumoux-Marcilly (18061)	3	4	7	0,8
	Chezal-Benoît (18065)	1		1	0,1
	Couargues (18074)	1	1	2	0,2
	Couy (18077)	1		1	0,1
	Crézancy-en-Sancerre (18079)	15	19	34	3,8
	Crosses (18081)			1	0,1
	Ennordres (18088)	1		1	0,1
	Étréchy (18090)	7	11	18	2,0
	Feux (18094)	18	20	38	4,3
	Flavigny (18095)	1	2	3	0,3
	Foëcy (18096)		1	1	0,1
Fussy (18097)		1	1	0,1	
Gardefort (18098)	7	10	17	1,9	
Garigny (18099)	1	2	3	0,3	

Lieux de naissance pour les individus nés entre 1876 et 1900					
Départements	Communes	F	H	F + H	%
	Groises (18104)	17	15	32	3,6
	Gron (18105)	1	3	4	0,5
	Guerche-sur-l'Aubois (la) (18108)		1	1	0,1
	Henrichemont (18109)		2	2	0,2
	Herry (18110)	9	7	16	1,8
	Humbligny (18111)		6	6	0,7
	Ids-Saint-Roch (18112)		1	1	0,1
	Ivoy-le-Pré (18115)	5	1	6	0,7
	Jalognes (18116)	152	177	329	37,2
	Jars (18117)		1	1	0,1
	Jussy-le-Chaudrier (18120)	4	3	7	0,8
	Léré (18125)	1	1	2	0,2
	Lugny-Champagne (18132)	6	4	10	1,1
	Menetou-Couture (18143)	1		1	0,1
	Menetou-Râtel (18144)	3	9	12	1,4
	Ménétréol-sous-Sancerre (18146)	2		2	0,2
	Montigny (18151)	8	11	19	2,1
	Mornay-Berry (18154)		1	1	0,1
	Moulins-sur-Yèvre (18158)		1	1	0,1
	Neuilly-en-Sancerre (18162)	2	3	5	0,6
	Neuvy-Deux-Clochers (18163)	6	7	13	1,5
	Nohant-en-Goût (18166)	1		1	0,1
	Noyer (le) (18168)	1	1	2	0,2
	Ourouer-les-Bourdelins (18175)		1	1	0,1
	Parassy (18176)	1	1	2	0,2
	Plaimpied-Givaudins (18180)		1	1	0,1
	Précy (18184)		1	1	0,1
	Sagonne (18195)		1	1	0,1
	Saint-Amand-Montrond (18197)	3	1	4	0,5
	Saint-Bouize (18200)	6	3	9	1,0
	Saint-Céols (18202)		2	2	0,2
	Saint-Éloy-de-Gy (18206)	1		1	0,1
	Saint-Florent-sur-Cher (18207)		1	1	0,1
	Sainte-Gemme-en-Sancerrois (18208)		1	1	0,1
	Saint-Germain-du-Puy (18213)	1		1	0,1
	Saint-Just (18218)	1		1	0,1
	Saint-Léger-le-Petit (18220)		1	1	0,1
	Saint-Martin-des-Champs (18224)	1		1	0,1
	Sainte-Solange (18235)	1	1	2	0,2
	Sancergues (18240)		1	1	0,1
	Sancerre (18241)		5	5	0,6
	Sancoins (18242)	1		1	0,1
	Savigny-en-Septaine (18247)		1	1	0,1

Lieux de naissance pour les individus nés entre 1876 et 1900					
Départements	Communes	F	H	F + H	%
	Sens-Beaujeu (18249)	3	9	12	1,4
	Sévry (18251)		1	1	0,1
	Subligny (18256)		1	1	0,1
	Sury-près-Léré (18257)		1	1	0,1
	Sury-en-Vaux (18258)	1		1	0,1
	Sury-ès-Bois (18259)	2	3	5	0,6
	Thauvenay (18262)	2	2	4	0,5
	Thou (18264)	1	2	3	0,3
	Veaugues (18272)	8	21	29	3,3
	Villabon (18282)		1	1	0,1
	Villequiers (18286)	2	2	4	0,5
	Vinon (18287)	17	9	26	2,9
Corrèze (19)	Saint-Pardoux-l'Ortigier (19234)		1	1	0,1
	Vigeois (19285)	1		1	0,1
Creuse (23)	Saint-Alpinien (23179)		1	1	0,1
Eure-et-Loir (28)	Marboué (28233)	1		1	0,1
Gard (30)	Nîmes (30189)	1	2	3	0,3
Indre (36)	Brion (36026)		1	1	0,1
	Niherne (36142)	2	1	3	0,3
Loir-et-Cher (41)	Souesmes (41249)		1	1	0,1
Loiret (45)	Châtillon-sur-Loire (45087)	1		1	0,1
	Coullons (45108)		1	1	0,1
	Courtenay (45115)		1	1	0,1
Maine-et-Loire (49)	Angers (49007)	1		1	0,1
Marne (51)	Broussy-le-Petit (51091)		1	1	0,1
Meuse (55)	Sommedieue (55492)		1	1	0,1
Nièvre (58)	Garchizy (58121)	1		1	0,1
	Glux-en-Glenne (58128)	1		1	0,1
	Nevers (58194)		1	1	0,1
	Saint-Martin-sur-Nohain (58256)	1		1	0,1
	Sully-la-Tour (58281)	1		1	0,1
	Trois-Vèvres (58297)		1	1	0,1
	Varennes-lès-Narcy (58302)		2	2	0,2
	Vitry-Laché (58313)		1	1	0,1
Nord (59)	Armentières (59017)	1		1	0,1
Paris (75)	Paris (75000)	2	3	5	0,6
	Paris 1e (75001)	1		1	0,1
	Paris 2e (75002)	1		1	0,1
	Paris 6e (75006)	1		1	0,1
	Paris 7e (75007)	1		1	0,1
	Paris 12e (75012)	2		2	0,2
	Paris 14e (75014)	2		2	0,2
	Paris 17e (75017)		2	2	0,2

Lieux de naissance pour les individus nés entre 1876 et 1900					
Départements	Communes	F	H	F + H	%
	Paris 18e (75018)		1	1	0,1
Yvelines (78)	Sartrouville (78586)	2		2	0,2
Yonne (89)	Saint-Loup-d'Ordon (89350)	1		1	0,1
Pays étrangers (99)	Yougoslavie (99121)		1	1	0,1
	Pologne (99122)		3	3	0,3
	U.R.S.S (99123)	2	2	4	0,5
	Italie (99127)	2	2	4	0,5
Total		409	476	885	100,0
127 communes, 20 départements, des lieux inconnus, et quatre pays étrangers					

Lieux des décès pour les individus nés entre 1876 et 1900									
Départements	Communes	présent(s) à Jalognes				Natif(s) de Jalognes			
		F	H	F + H	%	F	H	F + H	%
Inconnu (00)	Inconnu (00)	153	163	316	35,7	47	59	106	32,2
Aisne (02)	Craonne (02)		1	1	0,1				
	Mont-Notre-Dame (02)		1	1	0,1		1	1	0,3
	Pontavert (02)		1	1	0,1				
	Soissons (02)		1	1	0,1				
	Villers-Cotterêts (02)		1	1	0,1				
Aube (10)	Troyes (10)	1		1	0,1				
Cher (18)	Aix-d'Angillon (les) (18)		4	4	0,5		2	2	0,6
	Argenvières (18)		2	2	0,2		1	1	0,3
	Assigny (18)		2	2	0,2		1	1	0,3
	Aubigny-sur-Nère (18)		1	1	0,1				
	Azy (18)	4	3	7	0,8	1	2	3	0,9
	Baugy (18)		2	2	0,2		1	1	0,3
	Bengy-sur-Craon (18)		1	1	0,1				
	Berry-Bouy (18)	1	1	2	0,2		1	1	0,3
	Boulleret (18)	1	3	4	0,5				
	Bourges (18)	38	28	66	7,5	15	7	22	6,7
	Brécly (18)		2	2	0,2		1	1	0,3
	Bué (18)		1	1	0,1				
	Chapelle-Montlinard (la) (18)		1	1	0,1				
	Charentonnay (18)	1		1	0,1				
	Chassy (18)	1		1	0,1	1		1	0,3
	Châteauneuf-sur-Cher (18)		1	1	0,1				
	Couargues (18)	1		1	1		1	0,3	
	Couy (18)	1		1	1		1	0,3	
	Crézancy-en-Sancerre (18)		2	2	0,2				
	Dun-sur-Auron (18)	2	1	3	0,3	1		1	0,3
Etréchy (18)	1	2	3	0,3					
Farges-en-Septaine (18)		2	2	0,2					

Lieux des décès pour les individus nés entre 1876 et 1900									
Départements	Communes	présent(s) à Jalognes				Natif(s) de Jalognes			
		F	H	F + H	%	F	H	F + H	%
	Feux (18)	10	5	15	1,7	5	2	7	2,1
	Foécy (18)		1	1	0,1				
	Gardefort (18)	1	3	4	0,5	1	3	4	1,2
	Garigny (18)		2	2	0,2				
	Germigny-l'Exempt (18)	1		1	0,1	1		1	0,3
	Groises (18)	7	6	13	1,5	1	2	3	0,9
	Guerche-sur-Aubois (la) (18)	1		1	0,1				
	Henrichemont (18)	1		1	0,1				
	Herry (18)	4	6	10	1,1	1	2	3	0,9
	Humbligny (18)	1	1	2	0,2				
	Jalognes (18)	50	60	110	12,4	24	36	60	18,2
	Jars (18)	1		1	0,1				
	Jussy-le-Chaudrier (18)		1	1	0,1				
	Levet (18)		1	1	0,1				
	Lugny-Champagne (18)	1	3	4	0,5	1	1	2	0,6
	Mehun-sur-Yèvre (18)	1	1	2	0,2				
	Menetou-Râtel (18)		2	2	0,2				
	Montigny (18)	1	3	4	0,4		1	1	0,3
	Neuilly-en-Dun (18)	1		1	0,1				
	Neuvy-Deux-Clochers (18)	1	1	2	0,2				
	Pigny (18)	1		1	0,1	1		1	0,3
	Précy (18)		1	1	0,1		1	1	0,3
	Rians (18)		1	1	0,1				
	Saint-Beaujeu (18)	1		1	0,1	1		1	0,3
	Saint-Bouize (18)	2		2	0,2	1		1	0,3
	Saint-Léger-le-Petit (18)		1	1	0,1				
	Saint-Martin-des-Champs (18)	1	3	4	0,5		1	1	0,3
	Saint-Maur (18)		1	1	0,1				
	Saint-Satur (18)	1	1	2	0,2				
	Sainte-Solange (18)		1	1	0,1		1	1	0,3
	Sancergues (18)	1	1	2	0,2				
	Sancerre (18)	35	22	57	6,4	8	12	20	6,1
	Sancoins (18)		2	2	0,2		1	1	0,3
	Savigny-en-Sancerre (18)	1	1	2	0,2		1	1	0,3
	Sens-Beaujeu (18)	1	3	4	0,5				
	Soulangis (18)		1	1	0,1				
	Torteron (18)	2	1	3	0,3				
	Veaugues (18)	6	12	18	2,0	3	1	4	1,2
	Vierzon (18)	5	1	6	0,7	1	1	2	0,6
	Villegenon (18)		1	1	0,1				
	Villequiers (18)	1		1	0,1				
	Vinon (18)	2	2	4	0,5				

Lieux des décès pour les individus nés entre 1876 et 1900									
Départements	Communes	présent(s) à Jalognes				Natif(s) de Jalognes			
		F	H	F + H	%	F	H	F + H	%
Corrèze (19)	Vigeois (19)		1	1	0,1				
Dordogne (24)	Périgueux (24)	1		1	0,1	1		1	0,3
Doubs (25)	Besançon (25)	1		1	0,1	1		1	0,3
Finistère (29)	Quimper (29)	1		1	0,1				
Gers (32)	Auch (32)	1		1	0,1				
Hérault (34)	Colombières-sur-Orb (34)	1		1	0,1	1		1	0,3
Indre (36)	Levroux (36)	1	1	2	0,2	1		1	0,3
	Valençay (36)	1		1	0,1	1		1	0,3
Isère (38)	Saint-Quentin-sur-Isère (38)	1		1	0,1				
Loir-et-Cher (41)	Vendôme (41)		1	1	0,1		1	1	0,3
	Vineuil (41)		1	1	0,1		1	1	0,3
Loire (42)	Saint-Etienne (42)	1		1	0,1				
Loiret (45)	Briare (45)		1	1	0,1		1	1	0,3
	Coullons (45)		1	1	0,1				
	Montargis (45)	1	1	2	0,2	1		1	0,3
	Orléans (45)	2	2	4	0,5	1	1	2	0,6
	Pithiviers (45)		1	1	0,1				
	Saran (45)		1	1	0,1				
Maine-et-Loire (49)	Doué-la-Fontaine (49)	1		1	0,1	1		1	0,3
Marne (51)	Broussy-le-Petit (51)		1	1	0,1				
	Cauroy-lès-Hermonville (51)		1	1	0,1		1	1	0,3
	Cumières (51)	1		1	0,1	1		1	0,3
	Massiges (51)		1	1	0,1				
	Sézanne (51)		1	1	0,1		1	1	0,3
	Vaux (51)		1	1	0,1				
Haute-Marne (52)	Montigny-le-Roi (52)		1	1	0,1				
Meurthe-et-Moselle (54)	Thumeréville (54)		1	1	0,1				
Meuse (55)	Apremont-la-Forêt (55)		2	2	0,2				
	Belrupt-en-Verdunois (55)		1	1	0,1		1	1	0,3
	Clermont-en-Argonne (55)		1	1	0,1				
	Commercy (55)		3	3	0,3				
	Han-sur-Meuse (55)		1	1	0,1				
	Marbotte (55)		1	1	0,1				
	Monthairons (les) (55)		1	1	0,1		1	1	0,3
	Vaux-devant-Damloup (55)		1	1	0,1				
Moselle (57)	Metz (57)	1		1	0,1	1		1	0,3
Nièvre (58)	Charité-sur-Loire (la) (58)	7	6	13	1,5	5	4	9	2,7
	Cosne-Cours-sur-Loire (58)	8	10	18	2,0	3	3	6	1,8
	Machine (la) (58)	1		1	0,1	1		1	0,3
	Nevers (58)	4	4	8	0,9	1	1	2	0,6
	Ourouër (58)	1		1	0,1	1		1	0,3

Lieux des décès pour les individus nés entre 1876 et 1900									
Départements	Communes	présent(s) à Jalognes				Natif(s) de Jalognes			
		F	H	F + H	%	F	H	F + H	%
	Pouilly-sur-Loire (58)	1		1	0,1				
	Saint-Andelain (58)		1	1	0,1				
	Saint-Martin-sur-Nohain (58)	1	1	2	0,2				
	Saint-Parize-le-Châtel (58)	1		1	0,1	1		1	0,3
	Tracy-sur-Loire (58)	1		1	0,1				
Oise (60)	Chaumont-en-Vexin (60)	1		1	0,1	1		1	0,3
	Méry-la-Bataille (60)		1	1	0,1		1	1	0,3
Pas-de-Calais (62)	Angres (62)		1	1	0,1		1	1	0,3
	Bully-les-Mines (62)		1	1	0,1		1	1	0,3
	Mont-Saint-Éloi (62)		1	1	0,1				
Pyrénées-Orientales (66)	Millas (66)	1		1	0,1	1		1	0,3
Haut-Rhin (68)	Metzeral (68)		1	1	0,1		1	1	0,3
	Thann (68)		2	2	0,2				
Sarthe (72)	Mans (le) (72)		1	1	0,1				
Paris (75)	Paris (75)	1	2	3	0,3		1	1	0,3
	Paris 10e (75)		3	3	0,3		2	2	0,6
	Paris 14e (75)	2	1	3	0,3	1		1	0,3
	Paris 15e (75)		3	3	0,3		2	2	0,6
	Paris 16e (18)	1		1	0,1	1		1	0,3
	Paris 18e (75)	1	1	2	0,2	1		1	0,3
	Paris 20e (75)	2		2	0,2	1		1	0,3
	Paris 4e (75)	1		1	0,1				
Seine-Maritime (76)	Forges-les-Eaux (76)		1	1	0,1				
	Rouen (76)		1	1	0,1		1	1	0,3
	Yvetot (76)	1		1	0,1				
Seine-et-Marne (77)	Bombon (77)		1	1	0,1				
	Fontainebleau (77)	2	1	3	0,3	2		2	0,6
	Thomery (77)		1	1	0,1		1	1	0,3
Yvelines (78)	Saint-Rémy-lès-Chevreuse (78)		1	1	0,1		1	1	0,3
	Villepreux (78)	1		1	0,1				
Somme (80)	Cerisy (80)		1	1	0,1				
	Cléry-sur-Somme (80)		1	1	0,1				
	Harbonnières (80)		1	1	0,1				
	Hem-Monacu (80)		1	1	0,1				
	Rouy-le-Petit (80)		1	1	0,1				
Var (83)	Fréjus (83)		1	1	0,1		1	1	0,3
Vaucluse (84)	Avignon (84)		1	1	0,1				
Haute-Vienne (87)	Limoges (87)	1		1	0,1				
Vosges (88)	Saint-Pierremont (88)		1	1	0,1		1	1	0,3
	Saulcy-sur-Meurthe (88)		1	1	0,1				
	Wisembach (88)		1	1	0,1		1	1	0,3
Essonne (91)	Brunoy (91)		1	1	0,1				

Lieux des décès pour les individus nés entre 1876 et 1900									
Départements	Communes	présent(s) à Jalognes				Natif(s) de Jalognes			
		F	H	F + H	%	F	H	F + H	%
	Corbeil-Essonnes (91)		1	1	0,1				
	Draveil (91)	1		1	0,1	1		1	0,3
	Épinay-sur-Orge (91)		1	1	0,1				
	Grigny (91)		1	1	0,1		1	1	0,3
	Saint-Pierre-du-Perray (91)	1		1	0,1				
Hauts-de-Seine (92)	Clichy (92)		1	1	0,1		1	1	0,3
	Plessis-Robinson (le) (92)		1	1	0,1		1	1	0,3
Seine-Saint-Denis (93)	Neuilly-sur-Marne (93)	1		1	0,1	1		1	0,3
	Pantin (93)	1		1	0,1	1		1	0,3
Seine-et-Marne (94)	Haÿ-les-Roses (l') (94)		1	1	0,1				
	Saint-Maur-des-Fossés (94)	1		1	0,1	1		1	0,3
	Saint-Maurice (94)	1		1	0,1	1		1	0,3
Val-d'Oise (95)	Domont (95)		1	1	0,1				
	Isle-Adam (l') (95)	1		1	0,1	1		1	0,3
Pays Étrangers (99)	Alger, Algérie (99)		1	1	0,1				
	Salonique, Grèce (99)		1	1	0,1				
	Ulm, Allemagne (99)		1	1	0,1				
	Signeulx, Belgique (99)		1	1	0,1		1	1	0,3
Total		409	476	885	100,0	151	177	328	99,7
Répartition		169 com., 41 dép., L.I. et 4 pays étrangers avec 4 villes				85 com., 30 dép., L.I. et 1 pays étranger			

com. : Commune, dép. : Département, L.I. : Lieux inconnus,

Lieux des mariages pour les individus nés entre 1876 et 1900									
Départements	Communes	présent(s) à Jalognes				Natif(s) de Jalognes			
		F	H	F + H	%	F	H	F + H	%
Inconnu (00)	Inconnu (00)	94	151	245	27,7	37	60	97	29,5
Aisne (02)	Jouy (02)		1	1	0,1				
Allier (03)	Bourbon-l'Archambault (03)	1	1	2	0,2				
	Moulins (03)		1	1	0,1		1	1	0,3
	Murat (03)		1	1	0,1		1	1	0,3
Alpes-Maritimes (06)	Nice (06)	1		1	0,1	1		1	0,3
Cher (18)	Aix-d'Angillon (les) (18)	1		1	0,1	1		1	0,3
	Argent-sur-Sauldre (18)		1	1	0,1				
	Argenvières (18)	1	3	4	0,5	1	2	3	0,9
	Assigny (18)	1	2	3	0,3		1	1	0,3
	Aubigny-sur-Nère (18)	1	3	4	0,5		1	1	0,3
	Aubinges (18)		2	2	0,2		2	2	0,6
	Azy (18)	7	9	16	1,8		4	4	1,2
	Bannay (18)	1	1	2	0,2				
	Barlieu (18)	1	1	2	0,2				
	Boulleret (18)	2	1	3	0,3				

Lieux des mariages pour les individus nés entre 1876 et 1900									
Départements	Communes	présent(s) à Jalognes				Natif(s) de Jalognes			
		F	H	F + H	%	F	H	F + H	%
	Bourges (18)	8	7	15	1,7	4	2	6	1,8
	Bué (18)	1	3	4	0,5				
	Bussy (18)		1	1	0,1				
	Chalivoy-Milon (18)	1		1	0,1				
	Chapelle-Montlinard (la) (18)		1	1	0,1		1	1	0,3
	Chapelle-Saint-Ursin (la) (18)	1		1	0,1	1		1	0,3
	Charentonnay (18)	1	5	6	0,7		2	2	0,6
	Couargues (18)	1		1	0,1				
	Couy (18)	2	2	4	0,5		1	1	0,3
	Crézancy-en-Sancerre (18)	8	8	16	1,8	1	3	4	1,2
	Ennordes (18)	1		1	0,1				
	Etréchy (18)	9	7	16	1,8	2	4	6	1,8
	Feux (18)	12	17	29	3,3	2	5	7	2,1
	Flavigny (18)	1	1	2	0,2				
	Gardefort (18)	11	13	24	2,7	4	8	12	3,6
	Groises (18)	9	12	21	2,4	1	2	3	0,9
	Gron (18)		1	1	0,1				
	Henrichemont (18)		1	1	0,1				
	Herry (18)	5	3	8	0,9		1	1	0,3
	Humbigny (18)	4	2	6	0,7				
	Jalognes (18)	132	77	209	23,6	81	24	105	31,9
	Jars (18)		2	2	0,2		1	1	0,3
	Jussy-le-Chaudrier (18)	1		1	0,1				
	Léré (18)	1		1	0,1				
	Levet (18)		1	1	0,1		1	1	0,3
	Lugny-Champagne (18)	7	8	15	1,7		3	3	0,9
	Mehun-sur-Yèvre (18)	1		1	0,1				
	Menetou-Râtel (18)		2	2	0,2				
	Ménétréol-sous-Sancerre (18)	1		1	0,1				
	Montigny (18)	5	4	9	1,0				
	Morlac (18)		1	1	0,1				
	Moulin-sur-Yèvre (18)		1	1	0,1				
	Neuilly-en-Sancerre (18)	2	3	5	0,6		1	1	0,3
	Neuvy-Deux-Clochers (18)	2	1	3	0,3				
	Nohant-en-Goût (18)		1	1	0,1				
	Noyer (le) (18)	1	1	2	0,2		1	1	0,3
	Osmoy (18)		1	1	0,1				
	Parissy (18)	1	1	2	0,2				
	Rians (18)		1	1	0,1				
	Saint-Bouize (18)	3	3	6	0,7		1	1	0,3
	Saint-Céols (18)		2	2	0,2		1	1	0,3
	Saint-Eloy-de-Gy (18)	1	2	3	0,3		1	1	0,3

Lieux des mariages pour les individus nés entre 1876 et 1900									
Départements	Communes	présent(s) à Jalognes				Natif(s) de Jalognes			
		F	H	F + H	%	F	H	F + H	%
	Saint-Germain-du-Puy (18)		1	1	0,1				
	Saint-Martin-des-Champs (18)		2	2	0,2				
	Saint-Satur (18)	2	1	3	0,3	1		1	0,3
	Sainte-Gemme-en-Sancerrois (18)		1	1	0,1				
	Sainte-Solange (18)	1	3	4	0,5		1	1	0,3
	Sancergues (18)	2	4	6	0,7		2	2	0,6
	Sancerre (18)	4	3	7	0,8	1	2	3	0,9
	Sancoins (18)	1	1	2	0,2				
	Sens-Beaujeu (18)	1	3	4	0,5		1	1	0,3
	Sury-en-Vaux (18)	1	2	3	0,3				
	Sury-es-Bois (18)	1	1	2	0,2				
	Thauvenay (18)	2		2	0,2	1		1	0,3
	Torteron (18)		2	2	0,2		1	1	0,3
	Troyes (18)	1		1	0,1				
	Veaugues (18)	9	14	23	2,6		4	4	1,2
	Verdigny (18)		1	1	0,1		1	1	0,3
	Vierzon (18)	1		1	0,1				
	Villabon (18)	1		1	0,1				
	Villequiers (18)		1	1	0,1				
	Vinon (18)	4	1	5	0,6				
Corrèze (19)	Saint-Pardoux-l'Ortigier (19)	1	1	2	0,2				
Doubs (25)	Besançon (25)	1		1	0,1	1		1	0,3
Eure-et-Loir (28)	Villeau (28)		1	1	0,1		1	1	0,3
Gard (30)	Nîmes (30)		1	1	0,1				
Indre (36)	Vatan (36)		1	1	0,1				
Indre-et-Loire (37)	Tours (37)		2	2	0,2		1	1	0,3
Landes (40)	Hinx (40)		1	1	0,1				
Loir-et-Cher (41)	Fontaine-en-Sologne (41)		1	1	0,1		1	1	0,3
	Vendôme (41)		1	1	0,1		1	1	0,3
Loire (42)	Saint-Bonnet-le-Château (42)	1		1	0,1				
Loiret (45)	Coullons (45)		2	2	0,2		1	1	0,3
	Fleury-les-Aubrais (45)		1	1	0,1				
	Montargis (45)	1		1	0,1				
Maine-et-Loire (49)	Pellouailles-les-Vignes (49)	1	1	2	0,2				
Nièvre (58)	Charité-sur-Loire (la) (58)	2	3	5	0,6	2	2	4	1,2
	Cosne-Cours-sur-Loire (58)		1	1	0,1				
	Garchizy (58)	1		1	0,1				
	Glux-en-Glenne (58)	1	1	2	0,2		1	1	0,3
	Saint-Laurent-l'Abbaye (58)		1	1	0,1				
	Saint-Martin-sur-Nohain (58)	1	1	2	0,2				
	Tracy-sur-Loire (58)	2	1	3	0,3				
Oise (60)	Jaux (60)	1	2	3	0,3	1		1	0,3

Lieux des mariages pour les individus nés entre 1876 et 1900									
Départements	Communes	présent(s) à Jalognes				Natif(s) de Jalognes			
		F	H	F + H	%	F	H	F + H	%
	Villeneuve-sur-Verberie (60)	1		1	0,1	1		1	0,3
Orne (61)	Condé-sur-Sarthe (61)		1	1	0,1				
Paris (75)	Paris (75)	1	1	2	0,2		1	1	0,3
	Paris 10e (75)	2		2	0,2	2		2	0,6
	Paris 11e (75)	2	3	5	0,6	1		1	0,3
	Paris 14e (75)	1		1	0,1		2	2	0,6
	Paris 15e (75)		2	2	0,2	1		1	0,3
	Paris 16e (75)	1	1	2	0,2				
	Paris 17e (75)	1		1	0,1				
	Paris 18e (75)	3	2	5	0,6	3	2	5	1,5
	Paris 19e (75)		2	2	0,2		1	1	0,3
	Paris 20e (75)		1	1	0,1		1	1	0,3
	Paris 2e (75)	1		1	0,1				
	Paris 3e (75)	1		1	0,1				
	Paris 4e (75)	1	3	4	0,5		1	1	0,3
	Paris 6e (75)		1	1	0,1		1	1	0,3
	Paris 7e (75)		1	1	0,1		1	1	0,3
Paris 9e (75)	1	1	2	0,2		1	1	0,3	
Seine-Maritime (76)	Rouen (76)		1	1	0,1		1	1	0,3
Seine-et-Marne (77)	Bréau (77)		1	1	0,1				
	Lagny-sur-Marne (77)		1	1	0,1		1	1	0,3
	Rozay-en-Brie (77)	1		1	0,1				
	Thomery (77)		1	1	0,1		1	1	0,3
Yvelines (78)	Houilles (78)		1	1	0,1				
	Saint-Illiers-le-Bois (78)		1	1	0,1		1	1	0,3
	Saint-Rémy-lès-Chevreuse (78)		1	1	0,1		1	1	0,3
	Vieille-Église-en-Yvelines (78)		1	1	0,1		1	1	0,3
Vaucluse (84)	Avignon (84)	1		1	0,1				
Yonne (89)	Charny (89)		1	1	0,1		1	1	0,3
Essonne (91)	Corbeil-Essonnes (91)		1	1	0,1		1	1	0,3
	Essonnes (91)	1	1	2	0,2	1		1	0,3
Hauts-de-Seine (92)	Asnières (92)		1	1	0,1		1	1	0,3
	Clichy (92)		1	1	0,1				
	Gennevilliers (92)	1		1	0,1				
	Neuilly-sur-Seine (92)		1	1	0,1				
	Puteaux (92)		1	1	0,1		1	1	0,3
Seine-Saint-Denis (93)	Drancy (93)		1	1	0,1		1	1	0,3
	Stains (93)		1	1	0,1				
Val-d'Oise (95)	Domont (95)		2	2	0,2				
Pays Étrangers (99)	Tanger, Maroc (99)	1		1	0,1				
Total		409	476	885	100,0	152	177	329	100,0
Répartitions		138 com., 28 dép., L.I., 1 PE				72 com., 20 dép., L.I.,			

com. : Commune, dép. : Département, L.I. : Lieux inconnus,

## Répartition des individus nés entre 1876 et 1900 dans les différents recensements

Nom du Groupe	Nb	%	Nb	%
GR1876	12	1,4	18	2,0
GR1876---1901-1906-1911-1921-1926-1931	1	0,1		
GR1876-1891	4	0,5		
GR1876-1891-1901-1906-1911-1921-1926-1931-1936-1946	1	0,1	130	14,7
GR—1891-----1936-1946	1	0,1		
GR—1891-----1931---1946	1	0,1		
GR—1891-----1931-1936	1	0,1		
GR—1891-----1921-----1946	1	0,1		
GR—1891-----1921-1926-1931	1	0,1		
GR—1891-----1921-1926-1931-1936-1946	1	0,1		
GR—1891-----1921-1926-1931-1936-1946	2	0,2		
GR—1891-----1911	3	0,3		
GR—1891-----1911-1921-1926-1931-1936-1946	3	0,3		
GR—1891---1906	7	0,8		
GR—1891---1906-----1936-1946	2	0,2		
GR—1891---1906---1921-1926-1931-1936-1946	1	0,1		
GR—1891---1906-1911	4	0,5		
GR—1891---1906-1911-1921	1	0,1		
GR—1891---1906-1911-1921-1926-1931-1936	1	0,1		
GR—1891---1906-1911-1921-1926-1931-1936-1946	1	0,1		
GR—1891---1906-1911-1921-1926-1931-1936-1946	3	0,3		
GR—1891-1901	28	3,2		
GR—1891-1901-----1946	1	0,1		
GR—1891-1901-----1926	1	0,1		
GR—1891-1901-----1921-----1946	1	0,1		
GR—1891-1901-----1921-1926	1	0,1		
GR—1891-1901-----1921-1926-1931-1936-1946	1	0,1		
GR—1891-1901---1911	1	0,1		
GR—1891-1901---1911---1926-1931	1	0,1		
GR—1891-1901---1911-1921-1926	2	0,2		
GR—1891-1901---1911-1921-1926-1931	1	0,1		
GR—1891-1901---1911-1921-1926-1931-1936-1946	1	0,1		
GR—1891-1901-1906	11	1,2		
GR—1891-1901-1906-----1931---1946	1	0,1		
GR—1891-1901-1906-----1926	1	0,1		
GR—1891-1901-1906---1921	2	0,2		
GR—1891-1901-1906---1921---1931	1	0,1		
GR—1891-1901-1906---1921-1926-1931	1	0,1		
GR—1891-1901-1906---1921-1926-1931---1946	1	0,1		

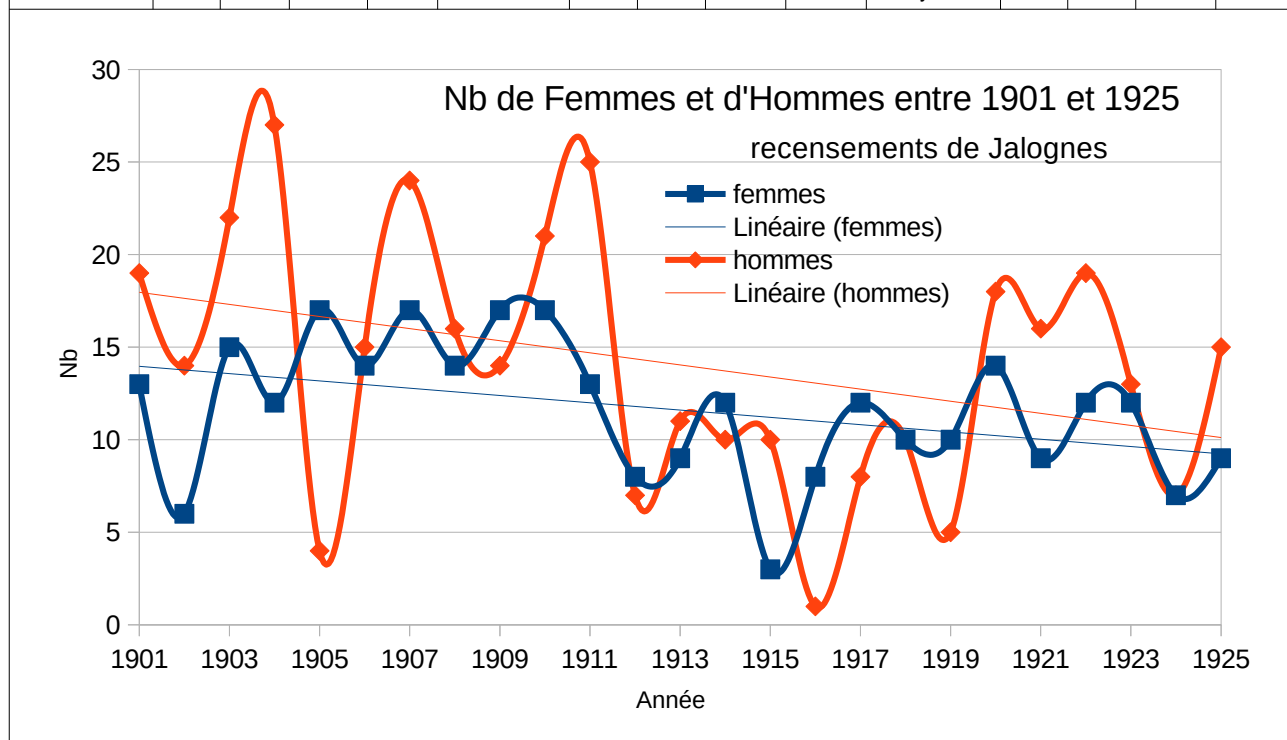
Nom du Groupe	Nb	%	Nb	%
GR—1891-1901-1906---1921-1926-1931-1936-1946	2	0,2		
GR—1891-1901-1906-1911	9	1,0		
GR—1891-1901-1906-1911---1926	1	0,1		
GR—1891-1901-1906-1911-1921	2	0,2		
GR—1891-1901-1906-1911-1921-1926	2	0,2		
GR—1891-1901-1906-1911-1921-1926---1936-1946	1	0,1		
GR—1891-1901-1906-1911-1921-1926-1931	1	0,1		
GR—1891-1901-1906-1911-1921-1926-1931-1936	1	0,1		
GR—1891-1901-1906-1911-1921-1926-1931-1936	4	0,5		
GR—1891-1901-1906-1911-1921-1926-1931-1936-1946	16	1,8		
GR—1891	124	14,0	124	14,0
GR----1901	99	11,2	99	11,2
GR----1901-----1946	1	0,1	136	15,4
GR----1901-----1921-1926-1931-1936-1946	5	0,6		
GR----1901---1911	5	0,6		
GR----1901---1911-1921-1926-1931-1936-1946	1	0,1		
GR----1901-1906	32	3,6		
GR----1901-1906---1921	2	0,2		
GR----1901-1906---1921-1926	1	0,1		
GR----1901-1906---1921-1926-1931---1946	1	0,1		
GR----1901-1906---1921-1926-1931-1936	1	0,1		
GR----1901-1906-1911	31	3,5		
GR----1901-1906-1911-----1936	2	0,2		
GR----1901-1906-1911-----1936-1946	2	0,2		
GR----1901-1906-1911-----1931-1936	1	0,1		
GR----1901-1906-1911---1926	1	0,1		
GR----1901-1906-1911---1926-1931-1936-1946	1	0,1		
GR----1901-1906-1911---1926-1931-1936-1946	5	0,6		
GR----1901-1906-1911-1921	6	0,7		
GR----1901-1906-1911-1921-----1946	1	0,1		
GR----1901-1906-1911-1921---1931	2	0,2		
GR----1901-1906-1911-1921---1931---1946	1	0,1		
GR----1901-1906-1911-1921-1926	6	0,7		
GR----1901-1906-1911-1921-1926-----1946	1	0,1		
GR----1901-1906-1911-1921-1926---1936-1946	1	0,1		
GR----1901-1906-1911-1921-1926-1931	2	0,2		
GR----1901-1906-1911-1921-1926-1931-1936	3	0,3		
GR----1901-1906-1911-1921-1926-1931-1936-1946	1	0,1		
GR----1901-1906-1911-1921-1926-1931-1936-1946	20	2,3		
GR-----1906	57	6,4	57	6,4
GR-----1906-----1936-1946	2	0,2	35	4,0
GR-----1906---1921-1926-1931-1936-1946	2	0,2		
GR-----1906-1911	15	1,7		
GR-----1906-1911---1926-1931	1	0,1		

Nom du Groupe	Nb	%	Nb	%
GR-----1906-1911-1921	3	0,3		
GR-----1906-1911-1921-1926	1	0,1		
GR-----1906-1911-1921-1926-1931	1	0,1		
GR-----1906-1911-1921-1926-1931-1936	2	0,2		
GR-----1906-1911-1921-1926-1931-1936-1946	8	0,9		
GR-----1911	86	9,7	86	9,7
GR-----1911-----1946	1	0,1	24	2,7
GR-----1911-----1931-1936-1946	1	0,1		
GR-----1911---1926-1931-1936-1946	1	0,1		
GR-----1911-1921	3	0,3		
GR-----1911-1921---1931	1	0,1		
GR-----1911-1921---1931-1936-1946	1	0,1		
GR-----1911-1921-1926	2	0,2		
GR-----1911-1921-1926-1931-1936	1	0,1		
GR-----1911-1921-1926-1931-1936-1946	1	0,1		
GR-----1911-1921-1926-1931-1936-1946	12	1,4		
GR-----1921	26	2,9	26	2,9
GR-----1921-----1936-1946	2	0,2	36	4,1
GR-----1921-1926	2	0,2		
GR-----1921-1926---1936-1946	1	0,1		
GR-----1921-1926-1931	4	0,5		
GR-----1921-1926-1931-1936	11	1,2		
GR-----1921-1926-1931-1936-1946	14	1,6		
GR-----1921-----1931-1936-1946	1	0,1		
GR-----1921---1931	1	0,1		
GR-----1926	24	2,7	24	2,7
GR-----1926-1931	6	0,7	19	2,1
GR-----1926-1931-1936	3	0,3		
GR-----1926-1931-1936-1946	10	1,1		
GR-----1931	12	1,4	12	1,4
GR-----1931---1946	3	0,3	14	1,6
GR-----1931-1936	4	0,5		
GR-----1931-1936-1946	7	0,8		
GR-----1936	16	1,8	26	2,9
GR-----1936-1946	10	1,1		
GR-----1946	19	2,1	19	2,1
119 groupes				

## Statistiques sur tous les individus nés entre 1901 et 1925

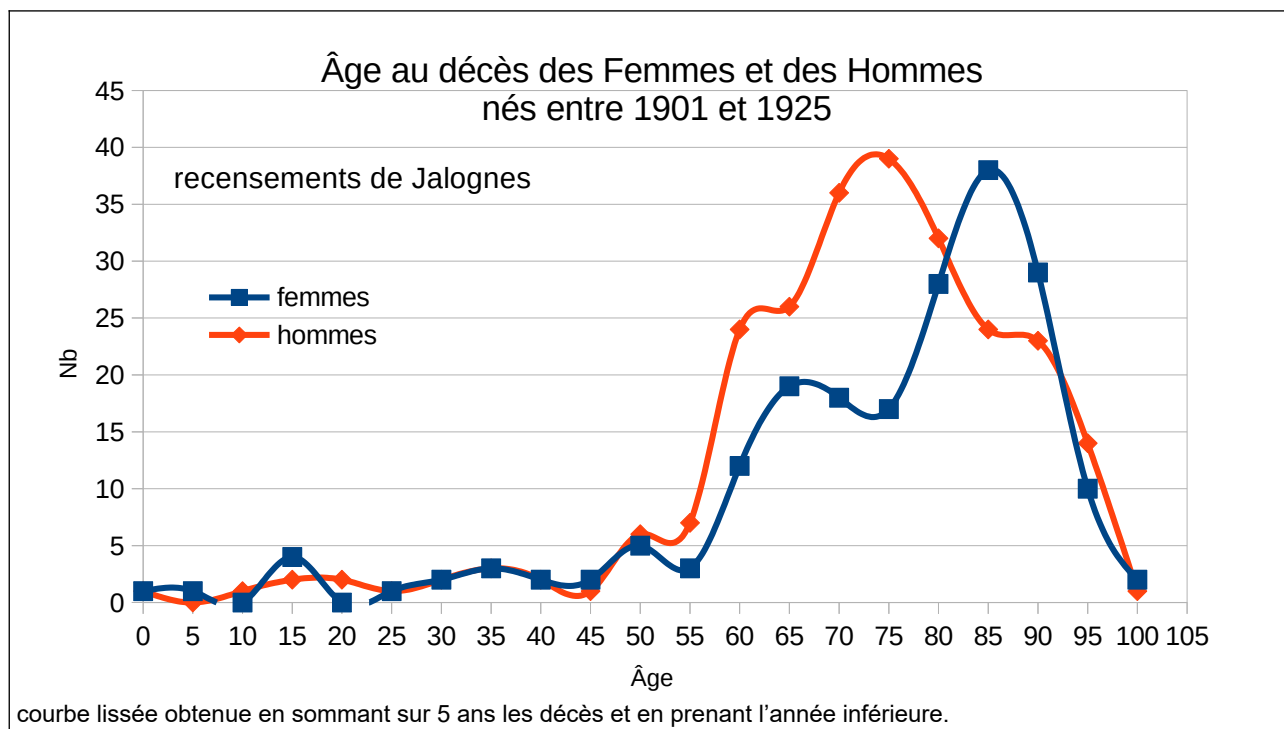
### Répartition des dates de naissance

Individus nés entre 1901 et 1925															
Année naissance	F	H	F + H	%	Année naissance	F	H	F + H	%	Année naissance	F	H	F + H	%	
1901	13	19	32	5,0	1910	17	21	38	5,9	1919	10	5	15	2,3	
1902	6	14	20	3,1	1911	13	25	38	5,9	1920	14	18	32	5,0	
1903	15	22	37	5,8	1912	8	7	15	2,3	1921	9	16	25	3,9	
1904	12	27	39	6,1	1913	9	11	20	3,1	1922	12	19	31	4,8	
1905	17	4	21	3,3	1914	12	10	22	3,4	1923	12	13	25	3,9	
1906	14	15	29	4,5	1915	3	10	13	2,0	1924	7	7	14	2,2	
1907	17	24	41	6,4	1916	8	1	9	1,4	1925	9	15	24	3,7	
1908	14	16	30	4,7	1917	12	8	20	3,1	Total	290	351	641	100,0	
1909	17	14	31	4,8	1918	10	10	20	3,1	Moyenne	11,6	14,0			

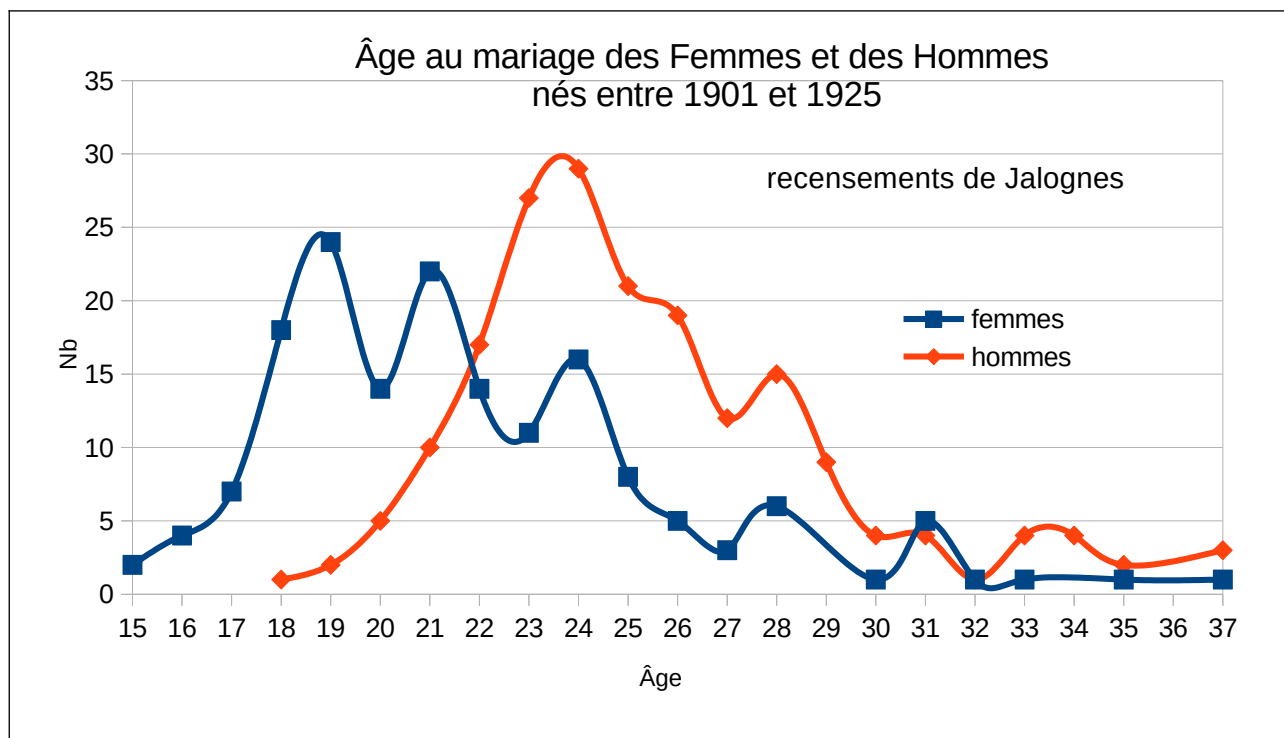


## Répartition des âges au décès, au mariage

Individus nés entre 1901 et 1925														
Âge décès	F	H	F + H	%	Âge décès	F	H	F + H	%	Âge décès	F	H	F + H	%
Sans info	93	104	197	30,7	51	2	2	4	0,6	77	3	9	12	1,9
1	1	1	2	0,3	52		3	3	0,5	78	4	13	17	2,7
8	1		1	0,2	53	1		1	0,2	79	5	7	12	1,9
13		1	1	0,2	v		1	1	0,2	80	5	12	17	2,7
16	1		1	0,2	55	1	1	2	0,3	81	3	12	15	2,3
17	1	1	2	0,3	56	2	3	5	0,8	82	5	3	8	1,2
18		1	1	0,2	58		2	2	0,3	83	10	5	15	2,3
19	2		2	0,3	59		1	1	0,2	84	5		5	0,8
22		1	1	0,2	60	3	3	6	0,9	85	9	5	14	2,2
24		1	1	0,2	61	1	5	6	0,9	86	6	3	9	1,4
25		1	1	0,2	62	3	7	10	1,6	87	10	5	15	2,3
28	1		1	0,2	63	1	4	5	0,8	88	8	4	12	1,9
30		1	1	0,2	64	4	5	9	1,4	89	5	7	12	1,9
31	1		1	0,2	65	6	8	14	2,2	90	5	7	12	1,9
32		1	1	0,2	66		3	3	0,5	91	11	2	13	2,0
33	1		1	0,2	67	7	5	12	1,9	92	7	6	13	2,0
36		1	1	0,2	68	3	2	5	0,8	93	4	5	9	1,4
37	1	1	2	0,3	69	3	8	11	1,7	94	2	3	5	0,8
38	1	1	2	0,3	70	3	5	8	1,2	95	2	2	4	0,6
39	1		1	0,2	71	1	9	10	1,6	96	4	4	8	1,2
43	2	1	3	0,5	72	8	5	13	2,0	97	1	4	5	0,8
44		1	1	0,2	73	5	11	16	2,5	98	3	2	5	0,8
47	1		1	0,2	74	1	6	7	1,1	99		2	2	0,3
49	1	1	2	0,3	75	1	6	7	1,1	100	2	1	3	0,5
50	2		2	0,3	76	4	4	8	1,2	Total	290	351	641	100,0

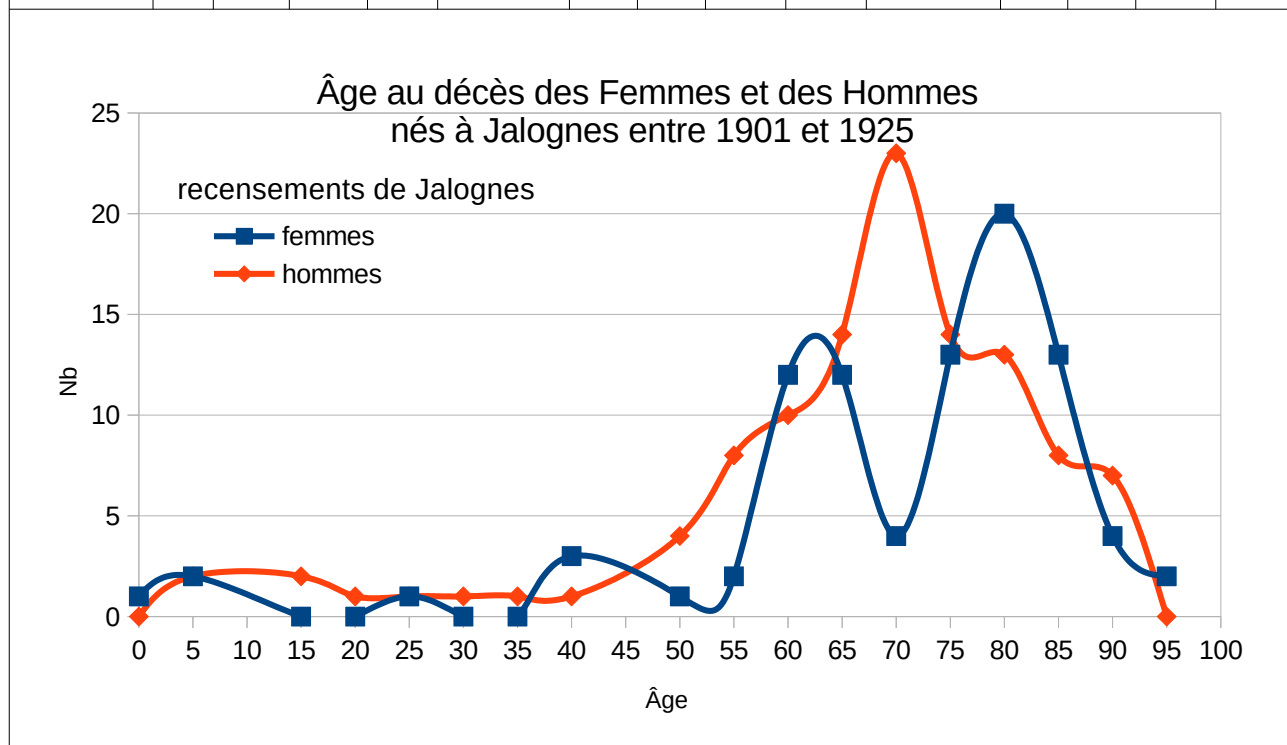


Individus nés entre 1901 et 1925														
Âge mariage	F	H	F + H	%	Âge mariage	F	H	F + H	%	Âge mariage	F	H	F + H	%
Sans info	118	152	270	42,1	24	16	29	45	7,0	37	1	3	4	0,6
13	1		1	0,2	25	8	21	29	4,5	38	1	1	2	0,3
14		1	1	0,2	26	5	19	24	3,7	39	1	2	3	0,5
15	2		2	0,3	27	3	12	15	2,3	40	1	2	3	0,5
16	4		4	0,6	28	6	15	21	3,3	41		2	2	0,3
17	7		7	1,1	29		9	9	1,4	43	1		1	0,2
18	18	1	19	3,0	30	1	4	5	0,8	45		1	1	0,2
19	24	2	26	4,1	31	5	4	9	1,4	46	1		1	0,2
20	14	5	19	3,0	32	1	1	2	0,3	47	1	1	2	0,3
21	22	10	32	5,0	33	1	4	5	0,8	51	1		1	0,2
22	14	17	31	4,8	34		4	4	0,6	Total	290	351	641	100,0
23	11	27	38	5,9	35	1	2	3	0,5					



entre 1801 et 1825	Tous les individus						Nés à Jalognes					
	Âge au décès			Âge au mariage			Âge au décès			Âge au mariage		
	F	H	F + H	F	H	F + H	F	H	F + H	F	H	F + H
Âge moyen ( ans )	75,8	73,8	74,7	22,7	26,1	24,5	76,7	73,2	74,8	23,4	26,3	25,0
Écart type	18,2	16,2	17,1	5,9	4,9	5,7	18,8	18,2	18,5	6,7	4,6	5,8
Nombre d'information	197	247	444	172	199	371	91	111	202	71	81	152
Nombre d'individus	290	351	641	290	351	641	128	141	269	128	141	269
% d'information	67,9	70,4	69,3	59,3	56,7	57,9	71,1	78,7	75,1	55,5	57,4	56,5
Individus nonagénaires (90-99 ans)	39 F + 37 H = 76 individus						17 F + 15 H = 32 individus					
Individus centenaires	2 F + 1 H = 3 individus						2 F + 0 H = 2 individus					

Individus nés entre 1901 et 1925 à Jalognes															
Âge décès	F	H	F + H	%	Âge décès	F	H	F + H	%	Âge décès	F	H	F + H	%	
Sans info	37	30	67	24,9	62	1	2	3	1,1	83	4	2	6	2,2	
1	1	1	2	0,7	63		1	1	0,4	84	4		4	1,5	
8	1		1	0,4	64		3	3	1,1	85	4	2	6	2,2	
17	1	1	2	0,7	65	2	4	6	2,2	86	4	1	5	1,9	
19	1	1	2	0,7	67	5	2	7	2,6	87	5	4	9	3,3	
22		1	1	0,4	68	3	2	5	1,9	88	6	2	8	3,0	
24		1	1	0,4	69	2	2	4	1,5	89	1	4	5	1,9	
25		1	1	0,4	70	1	1	2	0,7	90	3	1	4	1,5	
30		1	1	0,4	71		5	5	1,9	91	4	1	5	1,9	
33	1		1	0,4	72	7	1	8	3,0	92	4	2	6	2,2	
36		1	1	0,4	73	3	4	7	2,6	93	1	3	4	1,5	
44		1	1	0,4	74	1	3	4	1,5	94	1	1	2	0,7	
50	1		1	0,4	75		4	4	1,5	95	1	1	2	0,7	
51	2		2	0,7	76	2	2	4	1,5	96		2	2	0,7	
52		1	1	0,4	77	1	7	8	3,0	97	1	3	4	1,5	
55	1		1	0,4	78	1	9	10	3,7	98	2		2	0,7	
56		2	2	0,7	79		1	1	0,4	99		1	1	0,4	
58		2	2	0,7	80	2	8	10	3,7	100	2		2	0,7	
60		1	1	0,4	81		4	4	1,5	Total	128	141	269	100,0	
61	1	1	2	0,7	82	3		3	1,1						



## Répartition des lieux de naissance, du décès et du mariage

Lieux de naissance pour les individus nés entre 1901 et 1925						
Départements	Communes	F	H	F + H	%	
Inconnu (00000)	Inconnu (00000)	8	8	16	2,5	
	Pupille (00001)	2	1	3	0,5	
Aube (10)	Troyes (10387)		1	1	0,2	
Aveyron (12)	Najac (12167)	1		1	0,2	
Cher (18)	Aix-d'Angillon (les) (18003)		1	1	0,2	
	Argenvières (18012)	1		1	0,2	
	Assigny (18014)	1	1	2	0,3	
	Aubinges (18016)	1		1	0,2	
	Azy (18019)	6	11	17	2,7	
	Bannay (18020)	2		2	0,3	
	Baugy (18023)			1	1	0,2
	Beffes (18025)	1		1	0,2	
	Berry-Bouy (18028)	1		1	0,2	
	Boulleret (18032)			1	1	0,2
	Bourges (18033)	9	10	19	3,0	
	Brécly (18035)	1		1	0,2	
	Bué (18039)	1	3	4	0,6	
	Charentonnay (18053)	4	1	5	0,8	
	Couargues (18074)			1	1	0,2
	Couy (18077)	3	2	5	0,8	
	Crézancy-en-Sancerre (18079)	3	2	5	0,8	
	Ennordres (18088)			2	2	0,3
	Étréchy (18090)	2	4	6	0,9	
	Feux (18094)	10	18	28	4,4	
	Flavigny (18095)	2		2	0,3	
	Gardfort (18098)	8	10	18	2,8	
	Garigny (18099)	1		1	0,2	
	Groises (18104)	5	12	17	2,7	
	Gron (18105)			1	1	0,2
	Henrichemont (18109)	1	1	2	0,3	
	Herry (18110)	1	2	3	0,5	
	Humbigny (18111)	1		1	0,2	
	Ignol (18113)	1		1	0,2	
	Ineuil (18114)			1	1	0,2
	Ivoy-le-Pré (18115)			1	1	0,2
	Jalognes (18116)	128	141	269	42,0	
	Jars (18117)	4		4	0,6	
	Jouet-sur-l'Aubois (18118)			1	1	0,2
	Léré (18125)	1		1	0,2	
	Lugny-Champagne (18132)	6	6	12	1,9	
Marseilles-lès-Aubigny (18139)	1		1	0,2		

Lieux de naissance pour les individus nés entre 1901 et 1925					
Départements	Communes	F	H	F + H	%
	Massay (18140)	1		1	0,2
	Mehun-sur-Yèvre (18141)		1	1	0,2
	Menetou-Couture (18143)		1	1	0,2
	Menetou-Salon (18145)		1	1	0,2
	Ménétréol-sous-Sancerre (18146)	1		1	0,2
	Montigny (18151)	4	3	7	1,1
	Montlouis (18152)	1		1	0,2
	Morogues (18156)	1		1	0,2
	Neuilly-en-Sancerre (18162)	1	2	3	0,5
	Neuvy-Deux-Clochers (18163)	1		1	0,2
	Nohant-en-Goût (18166)		1	1	0,2
	Noyer (le) (18168)	1		1	0,2
	Oizon (18170)		1	1	0,2
	Parassy (18176)	2		2	0,3
	Précý (18184)	1	1	2	0,3
	Saint-Amand-Montrond (18197)	1	1	2	0,3
	Saint-Bouize (18200)	2		2	0,3
	Saint-Florent-sur-Cher (18207)		1	1	0,2
	Saint-Léger-le-Petit (18220)		1	1	0,2
	Saint-Martin-des-Champs (18224)		1	1	0,2
	Sainte-Montaine (18227)		1	1	0,2
	Saint-Satur (18233)		2	2	0,3
	Sainte-Solange (18235)	1	3	4	0,6
	Sancergues (18240)	1	1	2	0,3
	Sancerre (18241)	1	2	3	0,5
	Sancoins (18242)	1		1	0,2
	Savigny-en-Sancerre (18246)		1	1	0,2
	Sens-Beaujeu (18249)		4	4	0,6
	Subligny (18256)	1		1	0,2
	Sury-ès-Bois (18259)	1		1	0,2
	Tendron (18260)		1	1	0,2
	Thauvenay (18262)	5	4	9	1,4
	Torteron (18265)		1	1	0,2
	Veaugues (18272)	4	13	17	2,7
	Vierzon (18279)	1	1	2	0,3
	Vignoux-sur-Barangeon (18281)		1	1	0,2
	Villegenon (18284)	5		5	0,8
	Villequiers (18286)		3	3	0,5
	Vinon (18287)	5	4	9	1,4
Côte-d'Armor (22)	Trédrez-Locquémeau (22349)	1		1	0,2
Eure-et-Loir (28)	Saint-Maur-sur-le-Loir (28353)		1	1	0,2
Indre (36)	Pruniers (36169)	1		1	0,2
Loire (42)	Saint-Étienne (42218)		1	1	0,2

Lieux de naissance pour les individus nés entre 1901 et 1925					
Départements	Communes	F	H	F + H	%
Loire-Atlantique (44)	Nantes (44109)		1	1	0,2
Loiret (45)	Chilleurs-aux-Bois (45095)		2	2	0,3
Lot-et-Garonne (47)	Cancon (47048)		1	1	0,2
Maine-et-Loire (49)	Angers (49007)	1		1	0,2
	Saumur (49328)		1	1	0,2
Manche (50)	Granville (50218)	1		1	0,2
Meuse (55)	Haudiomont (55237)		2	2	0,3
Nièvre (58)	Bulcy (58042)		1	1	0,2
	Charité-sur-Loire (la) (58059)		1	1	0,2
	Corbigny (58083)	1		1	0,2
	Cosne-Cours-sur-Loire (58086)	1	1	2	0,3
	Garchy (58122)		1	1	0,2
	Glux-en-Glenne (58128)	1		1	0,2
	Nevers (58194)		1	1	0,2
	Ouroux-en-Morvan (58205)	1		1	0,2
	Pouilly-sur-Loire (58215)		1	1	0,2
	Saint-Andelain (58228)	1		1	0,2
	Lambres-lez-Douai (59329)	1		1	0,2
Indre (36)	Douvrin (62276)	1		1	0,2
Loiret (45)	Clermont-Ferrand (63113)	1		1	0,2
	Saint-Léger-sous-Beuvray (71440)		1	1	0,2
	Mans (le) (72181)		1	1	0,2
Sarthe (72)	Vouvray-sur-Loir (72384)		1	1	0,2
Paris (75)	Paris (75000)		1	1	0,2
	Paris 5e (75005)		1	1	0,2
	Paris 9e (75009)		1	1	0,2
	Paris 11e (75011)		1	1	0,2
	Paris 12e (75012)		1	1	0,2
	Paris 14e (75014)		1	1	0,2
	Paris 15e (75015)		1	1	0,2
	Paris 17e (75017)	1		1	0,2
	Paris 18e (75018)	1		1	0,2
	Paris 20e (75020)		1	1	0,2
Seine-et-Marne (77)	Rozay-en-Brie (77393)		1	1	0,2
Yvelines (78)	Bougival (78092)		2	2	0,3
	Septeuil (78591)	1		1	0,2
	Versailles (78646)		1	1	0,2
	Vésinet (le) (78650)		1	1	0,2
Vienne (86)	Moullismes (86170)		1	1	0,2
Yonne (89)	Auxerre (89024)	1		1	0,2
	Lavau (89220)		2	2	0,3
	Piffonds (89298)		1	1	0,2
Hauts-de-Seine (92)	Clichy (92024)	1	4	5	0,8

Lieux de naissance pour les individus nés entre 1901 et 1925					
Départements	Communes	F	H	F + H	%
	Courbevoie (92026)	1		1	0,2
	Neuilly-sur-Seine (92051)	1		1	0,2
Seine-saint-Denis (93)	Drancy (93029)		1	1	0,2
	Saint-Ouen (93070)	1		1	0,2
	Stains (93072)	1		1	0,2
Val-de-Marne (94)	Créteil (94028)		1	1	0,2
Val-d'Oise (95)	Montmorency (95428)		1	1	0,2
Pays étrangers (99)	Allemagne (99109)	1		1	0,2
	Hongrie (99112)	1		1	0,2
	Tchécoslovaquie (99115)		1	1	0,2
	Pologne (99122)	2	2	4	0,6
	Italie (99127)	2	1	3	0,5
	Espagne (99134)		3	3	0,5
	Ukraine (99155)	1	1	2	0,3
	Tunisie (99351)	1		1	0,2
	Algérie (99352)	1		1	0,2
Total		290	351	641	100,0
134 communes, 28 départements et dans des lieux inconnus, et 9 pays étrangers					

Lieux des décès pour les individus nés entre 1901 et 1925									
Départements	Communes	présent(s) à Jalognes				Natif(s) de Jalognes			
		F	H	F + H	%	F	H	F + H	%
Inconnu (00)	Inconnu (00)	94	99	193	30,1	37	30	67	24,9
Ain (01)	Saint-Laurent-sur-Saône (01)		1	1	0,2				
Allier (03)	Bourbon-l'Archambault (03)	1		1	0,2				
	Moulins (03)	1		1	0,2				
	Vallon-en-Sully (03)	1		1	0,2	1		1	0,4
Alpes-Maritimes (06)	Nice (06)	1	1	2	0,3		1	1	0,4
Ardennes (08)	Chémery-sur-Bar (08)		1	1	0,2				
Ariège (09)	Lavelanet (09)		1	1	0,2				
Aveyron (12)	Najac (12)	2		2	0,3				
Calvados (14)	Bagneux (14)	1		1	0,2	1		1	0,4
	Caen (14)	1		1	0,2				
Charente-Maritime (17)	Jonzac (17)		1	1	0,2				
Cher (18)	Aubigny-sur-Nère (18)		1	1	0,2				
	Aubinges (18)	1		1	0,2	1		1	0,4
	Avord (18)		2	2	0,3		1	1	0,4
	Azy (18)	1	4	5	0,8	1	2	3	1,1
	Bannay (18)		1	1	0,2		1	1	0,4
	Bourges (18)	48	64	112	17,5	27	28	55	20,4
	Brécy (18)	1		1	0,2				
	Charentonnay (18)	1	1	2	0,3		1	1	0,4

Lieux des décès pour les individus nés entre 1901 et 1925									
Départements	Communes	présent(s) à Jalognes				Natif(s) de Jalognes			
		F	H	F + H	%	F	H	F + H	%
	Charost (18)		1	1	0,2		1	1	0,4
	Couy (18)	1	2	3	0,5				
	Etréchy (18)	1		1	0,2	1		1	0,4
	Farges-en-Septaine (18)	1	1	2	0,3		1	1	0,4
	Feux (18)	1	3	4	0,6	1	1	2	0,7
	Fourchambault (18)	1	1	2	0,3	1		1	0,4
	Fussy (18)		1	1	0,2		1	1	0,4
	Gardefort (18)		2	2	0,3		1	1	0,4
	Groises (18)	1	3	4	0,6	1	1	2	0,7
	Guerche-sur-Aubois (la) (18)		1	1	0,2		1	1	0,4
	Henrichemont (18)	1		1	0,2				
	Herry (18)	1	1	2	0,3				
	Humbigny (18)	1		1	0,2	1		1	0,4
	Jalognes (18)	13	23	36	5,6	8	11	19	7,1
	Lugny-Champagne (18)	1	1	2	0,3				
	Mehun-sur-Yèvre (18)	2		2	0,3	2		2	0,7
	Montigny (18)	1	1	2	0,3				
	Nérondes (18)	1	1	2	0,3	2		2	0,7
	Parassy (18)		1	1	0,2				
	Précy (18)	1		1	0,2				
	Presly (18)		1	1	0,2				
	Saint-Amand-Montrond (18)	1	4	5	0,8	2		2	0,7
	Saint-Doulchard (18)		2	2	0,3				
	Saint-Germain-du-Puy (18)	2	2	4	0,6	1	1	2	0,7
	Saint-Léger-le-Petit (18)		1	1	0,2				
	Saint-Satur (18)		2	2	0,3		2	2	0,7
	Sancergues (18)		1	1	0,2		1	1	0,4
	Sancerre (18)	18	23	41	6,4	6	13	19	7,1
	Sancoins (18)		1	1	0,2				
	Sury-en-Vaux (18)	1	1	2	0,3	1		1	0,4
	Sury-ès-Bois (18)	1		1	0,2				
	Torteron (18)		2	2	0,3		2	2	0,7
	Veaugues (18)	4	8	12	1,1	3	4	7	2,6
	Vierzon (18)	3	4	7	1,1	2	3	5	1,9
	Villabon (18)	1		1	0,2				
	Vinon (18)		1	1	0,2				
Côte-d'Armor (22)	Lannion (22)		1	1	0,2				
Creuse (23)	Guéret (23)		1	1	0,2				
Dordogne (24)	Périgueux (24)		1	1	0,2		1	1	0,4
Eure-et-Loir (28)	Loupe (la) (28)		1	1	0,2		1	1	0,4
	Nogent-le-Roi (28)	1		1	0,2	1		1	0,4
Gard (30)	Saint-Étienne-des-Sorts (30)	1		1	0,2				

Lieux des décès pour les individus nés entre 1901 et 1925									
Départements	Communes	présent(s) à Jalognes				Natif(s) de Jalognes			
		F	H	F + H	%	F	H	F + H	%
Gironde (33)	Libourne (33)		1	1	0,2		1	1	0,4
Hérault (34)	Sète (34)	1		1	0,2				
Ile-et-Vilaine (35)	Cesson-Sévigné (35)		1	1	0,2				
Indre-et-Loire (37)	Joué-lès-Tours (37)	1		1	0,2				
Isère (38)	Saint-Clair-du-Rhône (38)		1	1	0,2				
Jura (39)	Crozets (39)	1		1	0,2				
Landes (40)	Dax (40)		1	1	0,2				
Loir-et-Cher (41)	Blois (41)	1		1	0,2				
	Saint-Aignan (41)		1	1	0,2		1	1	0,4
	Vineuil (41)	1		1	0,2	1		1	0,4
Loire (42)	Saint-Etienne (42)		1	1	0,2				
Loiret (45)	Amilly (45)	1	1	2	0,3		1	1	0,4
	Briare (45)		1	1	0,2				
	Gien (45)		1	1	0,2				
	Montargis (45)		1	1	0,2		1	1	0,4
	Nargis (45)	1		1	0,2				
	Orléans (45)	2	2	4	0,6	2		2	0,7
Lot-et-Garonne (47=)	Agen (47)		2	2	0,3				
Marne (51)	Fismes (51)	1	1	2	0,3	1		1	0,4
Meurthe-et-Moselle (54)	Nancy (54)		1	1	0,2				
Morbihan (56)	Vannes (56)		1	1	0,2				
Nièvre (58)	Challement (58)		1	1	0,2				
	Charité-sur-Loire (la) (58)	7	6	13	2,0	1	3	4	1,5
	Clamecy (58)	1	1	2	0,3		1	1	0,4
	Cosne-Cours-sur-Loire (58)	14	17	31	4,8	4	9	13	4,8
	Decize (58)	1		1	0,2	1		1	0,4
	Mesves-sur-Loire (58)		1	1	0,2				
	Narcy (58)	1	2	3	0,5				
	Nevers (58)	4	6	10	1,6	3	2	5	1,9
	Saint-Martin-sur-Nohain (58)		1	1	0,2				
Varennes-Vauzelles (58)		1	1	0,2					
Nord (59)	Caudry (59)	1		1	0,2				
Oise (60)	Gouvieux (60)	1		1	0,2	1		1	0,4
	Senlis (60)		1	1	0,2				
Pas-de-Calais (62)	Boulogne-sur-Mer (62)	1		1	0,2	1		1	0,4
Puy-de-Dôme (63)	Chamallières (63)		1	1	0,2		1	1	0,4
Pyrénées-Atlantiques (64)	Cambo-les-Bains (64)		1	1	0,2		1	1	0,4
Rhône (69)	Lyon (69)	1		1	0,2	1		1	0,4
Saône-et-Loire (71)	Autun (71)	1		1	0,2	1		1	0,4
	Saint-Rémy (71)		1	1	0,2		1	1	0,4
Savoie (73)	Alberville (73)		1	1	0,2				
	Chambéry (73)	1		1	0,2				

Lieux des décès pour les individus nés entre 1901 et 1925									
Départements	Communes	présent(s) à Jalognes				Natif(s) de Jalognes			
		F	H	F + H	%	F	H	F + H	%
Haute-Savoie (74)	Passy (74)		1	1	0,2				
Paris (75)	Paris (75)		1	1	0,2		1	1	0,4
	Paris 10e (75)	1		1	0,2				
	Paris 13e (75)	1	1	2	0,3		1	1	0,4
	Paris 14e (75)	1		1	0,2				
	Paris 19e (75)	1		1	0,2				
	Paris 20e (75)	3		3	0,5	1		1	0,4
	Paris 2e (75)		1	1	0,2				
	Paris 4e (75)	1		1	0,2	1		1	0,4
	Paris 7e (75)	1		1	0,2	1		1	0,4
Seine-et-Marne (77)	Montereau-Fault-Yonne (77)	1		1	0,2				
	Nemours (77)	1		1	0,2	1		1	0,4
	Vaux-le-Pénil (77)		1	1	0,2		1	1	0,4
Yvelines (78)	Houdan (78)		1	1	0,2				
	Mantes-la-Jolie (78)		1	1	0,2				
	Rambouillet (78)	2		2	0,3	2		2	0,7
	Saint-Germain-en-Laye (78)	1	1	2	0,3		1	1	0,4
	Septeuil (78)	2		2	0,3	2		2	0,7
	Versailles (78)	1		1	0,2				
Tarn-et-Garonne (82)	Montech (82)	1		1	0,2				
Var (83)	Crau (la) (83)	1		1	0,2				
	Luc (le) (83)		1	1	0,2				
	Toulon (83)		1	1	0,2		1	1	0,4
Vendée (85)	Challans (85)		1	1	0,2				
	Mareuil-sur-Lay-Dissais (85)		1	1	0,2				
Yonne (89)	Auxerre (89)	1	1	2	0,3		1	1	0,4
Essonne (91)	Longjumeau (91)	1		1	0,2	1		1	0,4
Hauts-de-Seine (92)	Garches (92)	1		1	0,2	1		1	0,4
	Levallois-Perret (92)	1		1	0,2				
Seine-Saint-Denis (93)	Rueil (92)	1		1	0,2				
	Bondy (93)	1	1	2	0,3				
	Livry-Gargan (93)	1		1	0,2				
	Montreuil (93)	1		1	0,2	1		1	0,4
	Neuilly-sur-Marne (93)	1		1	0,2				
Val-de-Marne (94)	Chevilly-Larue (94)		1	1	0,2		1	1	0,4
	Saint-Mandé (94)		1	1	0,2				
	Thiais (94)	1		1	0,2				
Val-d'Oise (95)	Saint-Gratien (95)	1		1	0,2	1		1	0,4
	Villiers-le-Bel (95)	1		1	0,2	1		1	0,4
Total		290	351	641	100,0	128	141	269	100,0
Répartition		143 com., 50 dép., L.I.				71 com ., 27 dép., L.I.			

com. : Commune, dép. : Département, L.I. : Lieux inconnus,

Lieux des mariages pour les individus nés entre 1901 et 1925									
Départements	Communes	présent(s) à Jalognes				Natif(s) de Jalognes			
		F	H	F + H	%	F	H	F + H	%
Inconnu (00)	Inconnu (00)	117	151	268	41,8	57	60	117	43,5
Ain (01)	Ambérieu-en-Bugey (01)		1	1	0,2				
Aisne (02)	Guise (02)		1	1	0,2				
	Guyencourt (02)		1	1	0,2				
Allier (03)	Bourbon-l'Archambault (03)		1	1	0,2				
Cher (18)	Aix-d'Angillon (les) (18)		1	1	0,2				
	Asnières-les-Bourges (18)		1	1	0,2		1	1	0,4
	Aubinges (18)	2		2	0,3	1		1	0,4
	Avord (18)	1	1	2	0,3	1	1	2	0,7
	Azy (18)	4	6	10	1,6	1	3	4	1,5
	Barlieu (18)		1	1	0,2		1	1	0,4
	Blet (18)	1		1	0,2				
	Boulleret (18)		2	2	0,3				
	Bourges (18)	11	4	15	2,3	6	2	8	3,0
	Bué (18)		1	1	0,2				
	Charentonnay (18)	3		3	0,5	2		2	0,7
	Châtelet (le) (18)		1	1	0,2		1	1	0,4
	Chaumoux-Marcilly (18)	1	2	3	0,5		2	2	0,7
	Couy (18)	2	1	3	0,5				
	Crézancy-en-Sancerre (18)		3	3	0,5		2	2	0,7
	Crosses (18)		1	1	0,2				
	Dampierre-en-Crot (18)		1	1	0,2		1	1	0,4
	Etréchy (18)	1	1	2	0,3		1	1	0,4
	Farges-en-Septaine (18)	1		1	0,2	1		1	0,4
	Feux (18)	7	9	16	2,5		3	3	1,1
	Gardefort (18)	3	6	9	1,4		2	2	0,7
	Garigny (18)	1	2	3	0,5				
	Groises (18)	11	8	19	3,0	7	6	13	4,8
	Gron (18)		1	1	0,2				
	Humbigny (18)	1	1	2	0,3		1	1	0,4
	Ignol (18)	1	1	2	0,3				
	Jalognes (18)	60	46	106	16,5	35	18	53	19,7
	Jars (18)	1		1	0,2				
	Jussy-le-Chaudrier (18)		1	1	0,2				
	Lugny-Champagne (18)	3		3	0,5	2		2	0,7
	Mehun-sur-Yèvre (18)		2	2	0,3				
	Ménétréol-sous-Sancerre (18)		1	1	0,2				
	Montigny (18)	2	4	6	0,9	2	1	3	1,1
Nérondes (18)	1		1	0,2					
Neuilly-en-Sancerre (18)		1	1	0,2					
Neuvy-Deux-Clochers (18)	1	1	2	0,3					

Lieux des mariages pour les individus nés entre 1901 et 1925									
Départements	Communes	présent(s) à Jalognes				Natif(s) de Jalognes			
		F	H	F + H	%	F	H	F + H	%
	Noyer (le) (18)	1		1	0,2				
	Oizon (18)		1	1	0,2				
	Précy (18)	2	2	4	0,6				
	Saint-Bouize (18)	2	3	5	0,8		2	2	0,7
	Saint-Florent-sur-Cher (18)		1	1	0,2				
	Saint-Martin-des-Champs (18)		2	2	0,3				
	Saint-Pierre-les-Étieux (18)		1	1	0,2				
	Saint-Satur (18)		2	2	0,3		1	1	0,4
	Sainte-Gemme-en-Sancerrois (18)	2	1	3	0,5				
	Sainte-Montaine (18)	1	1	2	0,3				
	Sainte-Solange (18)	1		1	0,2				
	Saligny-le-Vif (18)		1	1	0,2		1	1	0,4
	Sancerre (18)		1	1	0,2				
	Sancoins (18)		2	2	0,3				
	Savigny-en-Septaine (18)		1	1	0,2				
	Sens-Beaujeu (18)		1	1	0,2				
	Sury-ès-Bois (18)	1	2	3	0,5				
	Thauvenay (18)	1	1	2	0,3		1	1	0,4
	Torteron (18)		1	1	0,2		1	1	0,4
	Veaugues (18)	4	10	14	2,2	2	5	7	2,6
	Verdigny (18)		1	1	0,2		1	1	0,4
	Vierzon (18)	3		3	0,5				
	Villabon (18)		1	1	0,2		1	1	0,4
	Villequiers (18)		1	1	0,2				
	Vinon (18)	6	9	15	2,3	2	7	9	3,3
	Vorly (18)		1	1	0,2				
Dordogne (24)	Payzac (24)		1	1	0,2				
Eure-et-Loir (28)	Châteaudun (28)	1	1	2	0,3				
Indre (36)	Lye (36)		1	1	0,2		1	1	0,4
	Valençay (36)	1		1	0,2				
Loir-et-Cher (41)	Romorantin-Lanthenay (41)		1	1	0,2				
	Suèvres (41)	1		1	0,2				
Loiret (45)	Châtillon-sur-Loire (45)		1	1	0,2		1	1	0,4
	Montargis (45)	1		1	0,2				
	Saint-Firmin-sur-Loire (45)		1	1	0,2				
Lozère (48)	Langogne (48)		1	1	0,2				
Manche (50)	Cérences (50)		1	1	0,2				
Haute-Marne (52)	Chaumont (52)		1	1	0,2		1	1	0,4
Nièvre (58)	Charité-sur-Loire (la) (58)	2		2	0,3				
	Coulanges-lès-Nevers (58)		1	1	0,2		1	1	0,4
	Nevers (58)		1	1	0,2		1	1	0,4
	Saint-Germain-des-Bois (58)	1		1	0,2				

Lieux des mariages pour les individus nés entre 1901 et 1925									
Départements	Communes	présent(s) à Jalognes				Natif(s) de Jalognes			
		F	H	F + H	%	F	H	F + H	%
	Saint-Honoré-les-Bains (58)	1		1	0,2	1		1	0,4
	Sully-la-Tour (58)		1	1	0,2		1	1	0,4
Nord (59)	Coudekerque (59)	1		1	0,2				
Paris (75)	Paris 10e (75)		2	2	0,3		1	1	0,4
	Paris 12e (75)		2	2	0,3		1	1	0,4
	Paris 13e (75)	3		3	0,5				
	Paris 15e (75)	3	2	5	0,8	1		1	0,4
	Paris 16e (75)		1	1	0,2				
	Paris 17e (75)	2		2	0,3	1		1	0,4
	Paris 18e (75)	1		1	0,2				
	Paris 19e (75)	4	1	5	0,8	2	1	3	1,1
	Paris 20e (75)	1		1	0,2	1		1	0,4
	Paris 5e (75)		1	1	0,2				
	Paris 6e (75)		1	1	0,2		1	1	0,4
	Paris 8e (75)		3	3	0,5				
	Seine-Maritime (76)	Fécamp (76)		1	1	0,2			
Seine-et-Marne (77)	Poigny (77)	1		1	0,2				
Yvelines (78)	Houilles (78)		1	1	0,2				
	Saint-Rémy-lès-Chevreuse (78)		1	1	0,2		1	1	0,4
Deux-Sèvres (79)	Sainte-Ouenne (79)	1		1	0,2	1		1	0,4
Vendée (85)	Mareuil-sur-Lay-Dissais (85)		1	1	0,2		2	2	0,7
Vienne (86)	Montmorillon (86)		1	1	0,2				
Yonne (89)	Méré (89)		2	2	0,3				
Hauts-de-Seine (92)	Boulogne-Billancourt (92)	1		1	0,2	1		1	0,4
	Clamart (92)		1	1	0,2				
	Issy-les-Moulineaux (92)		1	1	0,2				
	Malakoff (92)		1	1	0,2				
	Montrouge (92)	1		1	0,2				
Seine-Saint-Denis (93)	Blanc-Mesnil (le) (93)		1	1	0,2		1	1	0,4
	Saint-Denis (93)	1		1	0,2	1		1	0,4
	Stains (93)	1		1	0,2				
Val-de-Marne (94)	Champigny-sur-Marne (94)		1	1	0,2		1	1	0,4
	Sucy-en-Brie (94)		1	1	0,2				
Val-d'Oise (95)	Bezons (95)	1		1	0,2				
Total		290	351	641	100,0	128	141	269	100,0
Répartitions		116 com., 26 dép., L.I.				50 com., 12 dép., L.I.,			

com. : Commune, dép. : Département, L.I. : Lieux inconnus,

## Répartition des individus nés entre 1901 et 1925 dans les différents recensements

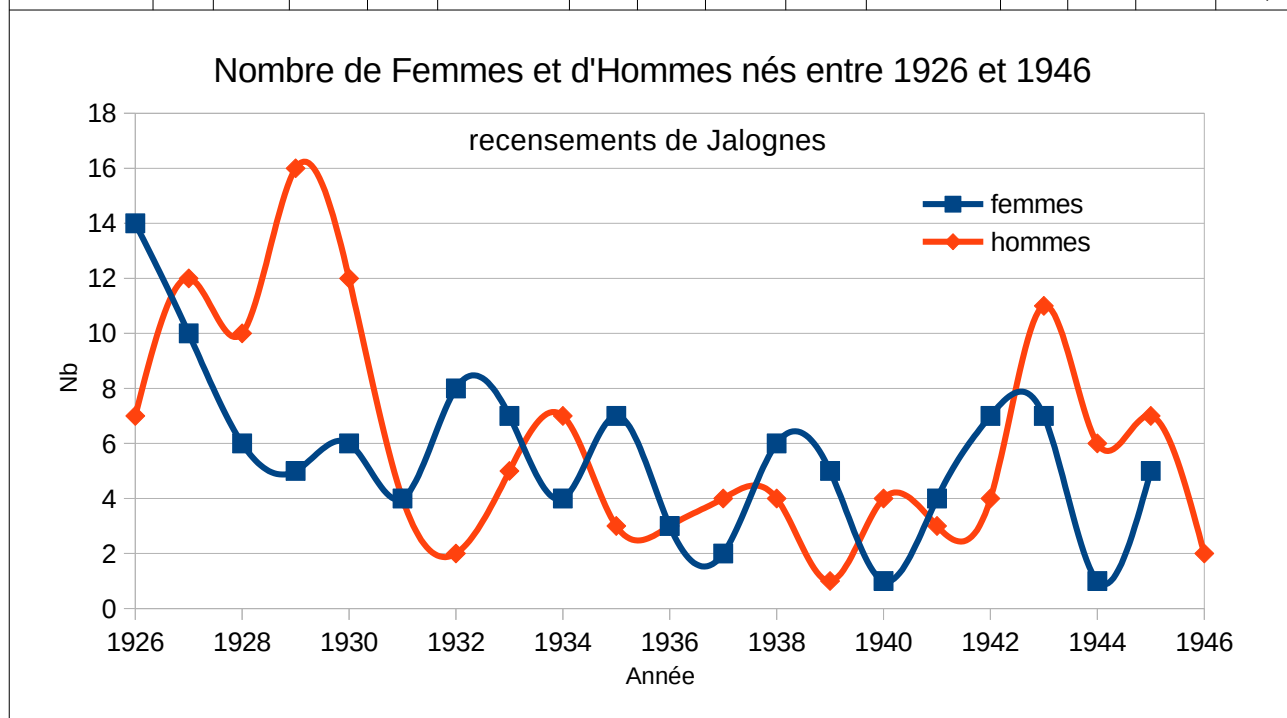
Nom du Groupe	Nb	%	Nb	%		
GR-----1901-1906-1911-1921-1926-1931-1936-1946	1	0,2	3	0,5		
GR-----1901-1906-1911-----1931-1936-1946	1	0,2				
GR-----1901-1906-----1931	1	0,2				
GR-----1901	3	0,5	3	0,5		
GR-----1906-1911-1921-1926-1931-1936-1946	8	1,2	48	7,5		
GR-----1906-1911-1921-1926-1931-1936	3	0,5				
GR-----1906-1911-1921-1926-1931	2	0,3				
GR-----1906-1911-1921-1926-----1946	1	0,2				
GR-----1906-1911-1921-1926	3	0,5				
GR-----1906-1911-1921---1931-1936-1946	1	0,2				
GR-----1906-1911-1921-----1936-1946	1	0,2				
GR-----1906-1911-1921	4	0,6				
GR-----1906-1911---1926-1931	1	0,2				
GR-----1906-1911---1926	1	0,2				
GR-----1906-1911-----1936	1	0,2				
GR-----1906-1911	19	3,0				
GR-----1906---1921-1926-----1946	1	0,2				
GR-----1906---1921	1	0,2				
GR-----1906-----1946	1	0,2				
GR-----1906	20	3,1			20	3,1
GR-----1911-1921-1926-1931-1936-1946	5	0,8				
GR-----1911-1921-1926-1931-1936	2	0,3				
GR-----1911-1921-1926-1931	5	0,8				
GR-----1911-1921-1926---1936-1946	2	0,3				
GR-----1911-1921-1926	8	1,2				
GR-----1911-1921---1931-1936-1946	1	0,2				
GR-----1911-1921	14	2,2				
GR-----1911---1926-1931-1936-1946	1	0,2				
GR-----1911---1926-1931	1	0,2				
GR-----1911---1926---1936	1	0,2				
GR-----1911---1926	6	0,9				
GR-----1911-----1931	1	0,2				
GR-----1911	42	6,6	47	7,3		
GR-----1921-1926-1931-1936-1946	19	3,0	93	14,5		
GR-----1921-1926-1931-1936	11	1,7				
GR-----1921-1926-1931---1946	4	0,6				
GR-----1921-1926-1931	18	2,8				
GR-----1921-1926---1936-1946	3	0,5				
GR-----1921-1926---1936	3	0,5				
GR-----1921-1926-----1946	5	0,8				
GR-----1921-1926	20	3,1				

Nom du Groupe	Nb	%	Nb	%
GR-----1921---1931-1936-1946	2	0,3		
GR-----1921---1931	6	0,9		
GR-----1921-----1946	2	0,3		
GR-----1921	64	10,0	64	10,0
GR-----1926-1931-1936-1946	24	3,7	76	11,9
GR-----1926-1931-1936	24	3,7		
GR-----1926-1931---1946	5	0,8		
GR-----1926-1931	18	2,8		
GR-----1926---1936-1946	2	0,3		
GR-----1926-----1946	3	0,5		
GR-----1926	55	8,6	55	8,6
GR-----1931-1936-1946	11	1,7	30	4,7
GR-----1931-1936-	12	1,9		
GR-----1931---1946	7	1,1		
GR-----1931	46	7,0	46	7,0
GR-----1936-1946	17	2,7	17	2,7
GR-----1936	35	5,5	35	5,5
GR-----1946	60	9,4	60	9,4
Total	641	100,0	641	100,0
71 groupes				

## Statistiques sur tous les individus nés entre 1926 et 1950

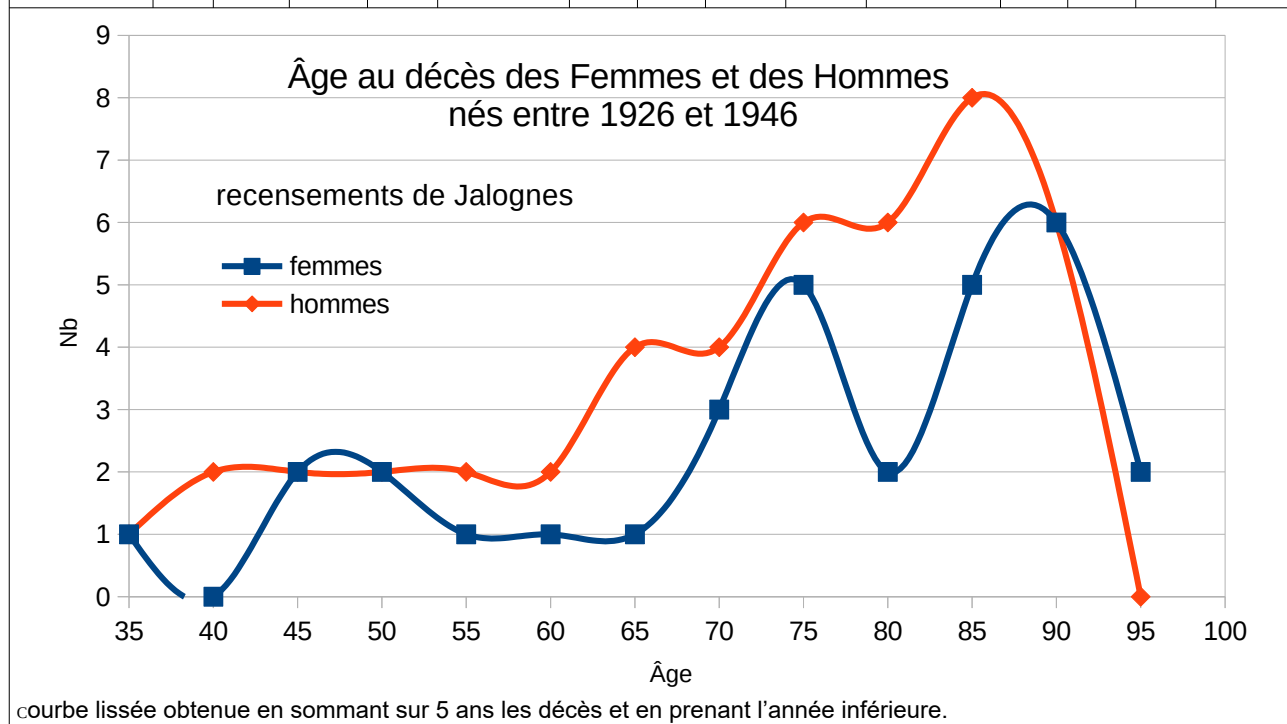
### Répartition des dates de naissance

Individus nés entre 1926 et 1950															
Année naissance	F	H	F + H	%	Année naissance	F	H	F + H	%	Année naissance	F	H	F + H	%	
1926	14	7	21	8,8	1933	7	5	12	5,0	1940	1	4	5	2,1	
1927	10	12	22	9,2	1934	4	7	11	4,6	1941	4	3	7	2,9	
1928	6	10	16	6,7	1935	7	3	10	4,2	1942	7	4	11	4,6	
1929	5	16	21	8,8	1936	3	3	6	2,5	1943	7	11	18	7,5	
1930	6	12	18	7,5	1937	2	4	6	2,5	1944	1	6	7	2,9	
1931	4	4	8	3,3	1938	6	4	10	4,2	1945	5	7	12	5,0	
1932	8	2	10	4,2	1939	5	1	6	2,5	1946		2	2	0,8	
										Total	112	127	239	100,0	



## Répartition des âges au décès, au mariage

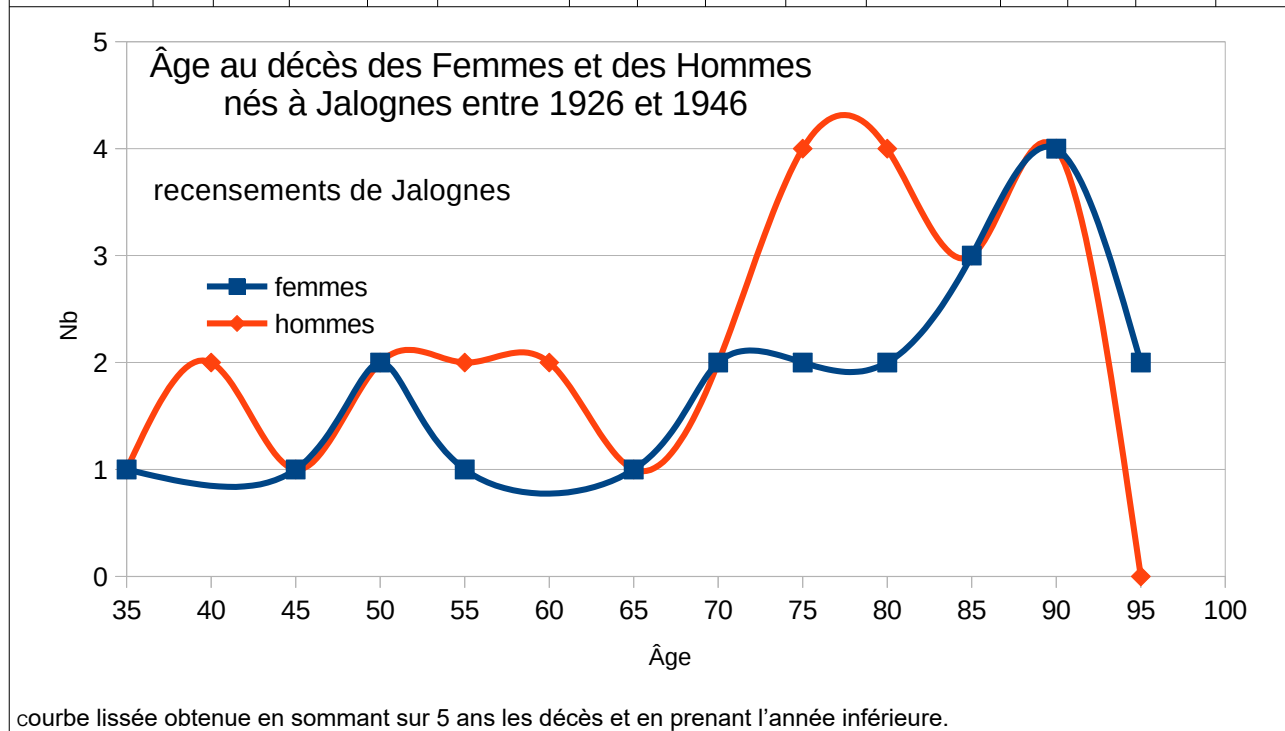
Individus nés entre 1926 et 1950														
Âge décès	F	H	F + H	%	Âge décès	F	H	F + H	%	Âge décès	F	H	F + H	%
Sans info	81	81	162	67,8	62	1	2	3	1,3	82	1	1	2	0,8
9		1	1	0,4	65		2	2	0,8	84	1	1	2	0,8
36		1	1	0,4	67	1	1	2	0,8	85	1	3	4	1,7
38	1		1	0,4	69		1	1	0,4	86	1	1	2	0,8
42		1	1	0,4	70	1		1	0,4	87	1	1	2	0,8
43		1	1	0,4	71	2	2	4	1,7	88	2	3	5	2,1
47		2	2	0,8	73		2	2	0,8	90		1	1	0,4
48	1		1	0,4	75		3	3	1,3	91	2	1	3	1,3
49	1		1	0,4	76	2		2	0,8	92	1	1	2	0,8
50		1	1	0,4	77	1	1	2	0,8	93		1	1	0,4
52	2		2	0,8	78	2	1	3	1,3	94	3	2	5	2,1
53		1	1	0,4	79		1	1	0,4	95	1		1	0,4
55	1	1	2	0,8	80		1	1	0,4	96	1		1	0,4
58		1	1	0,4	81		3	3	1,3	Total	112	127	239	100,0



Individus nés entre 1926 et 1950														
Âge mariage	F	H	F + H	%	Âge mariage	F	H	F + H	%	Âge mariage	F	H	F + H	%
Aucune valeur														
Avec 5 mariages de personnes décédées, la table ne sera pas remplie.														

entre 1801 et 1825	Tous les individus						Nés à Jalognes					
	Âge au décès			Âge au mariage			Âge au décès			Âge au mariage		
	F	H	F + H	F	H	F + H	F	H	F + H	F	H	F + H
Âge moyen ( ans )	76,4	73,4	73,8				76,1	68,6	71,7			
Écart type	16,4	15,6	17,5				17,8	20,4	19,5			
Nombre d'information	31	46	77				21	29	50			
Nombre d'individus	112	127	239				71	71	142			
% d'information	27,7	36,2	32,2				29,6	40,8	35,2			
Individus nonagénaires (90-99 ans)	8 F + 6 H = 14 individus						6 F + 4 H = 10 individus					
Individus centenaires	0 individu						0 individu					
Remarques : les mariages sont ceux de personnes décédés et publiés. Les décès sont ceux déclarés ou relevés sur les tombes.												

Individus nés entre 1926 et 1950 à Jalognes															
Âge décès	F	H	F + H	%	Âge décès	F	H	F + H	%	Âge décès	F	H	F + H	%	
Sans info	50	42	92	64,8	58		1	1	0,7	82	1	1	2	1,4	
9		1	1	0,7	62		2	2	1,4	84	1	1	2	1,4	
36		1	1	0,7	65		1	1	0,7	85		1	1	0,7	
38	1		1	0,7	67	1		1	0,7	86	1		1	0,7	
42		1	1	0,7	70	1		1	0,7	87	1		1	0,7	
43		1	1	0,7	71	1	1	2	1,4	88	1	2	3	2,1	
47		1	1	0,7	73		1	1	0,7	90		1	1	0,7	
49	1		1	0,7	75		2	2	1,4	91	1	1	2	1,4	
50		1	1	0,7	76	1		1	0,7	93		1	1	0,7	
52	2		2	1,4	77	1	1	2	1,4	94	3	1	4	2,8	
53		1	1	0,7	78		1	1	0,7	95	1		1	0,7	
55	1	1	2	1,4	81		2	2	1,4	96	1		1	0,7	
										Total	71	71	142	100,0	



## Répartition des lieux de naissance, du décès et du mariage

Lieux de naissance pour les individus nés entre 1926 et 1950					
Départements	Communes	F	H	F + H	%
Inconnu (00000)	Inconnu (00000)	16	20	36	15,1
Cher (18)	Assigny (18014)		1	1	0,4
	Baugy (18023)	1		1	0,4
	Boulleret (18032)		1	1	0,4
	Bourges (18033)	2	5	7	2,9
	Charentonnay (18053)	1	1	2	0,8
	Feux (18094)	1	1	2	0,8
	Gardefort (18098)		1	1	0,4
	Garigny (18099)		1	1	0,4
	Groises (18104)	6	4	10	4,2
	Humbigny (18111)	1		1	0,4
	Jalognes (18116)	71	71	142	59,4
	Marseilles-lès-Aubigny (18139)		1	1	0,4
	Montigny (18151)	1	3	4	1,7
	Neuvy-Deux-Clochers (18163)	1	2	3	1,3
	Nohant-en-Goût (18166)	1	1	2	0,8
	Saint-Bouize (18200)	1		1	0,4
	Sancergues (18240)		1	1	0,4
	Sancerre (18241)	1	1	2	0,8
	Sens-Beaujeu (18249)		1	1	0,4
	Thauvenay (18262)	1	1	2	0,8
Veaugues (18272)		1	1	0,4	
Vinon (18287)	4	4	8	3,3	
Yvelines (78)	Vésinet (le) (78650)		1	1	0,4
Yonne (89)	Mézilles (89254)	1		1	0,4
Seine-Saint-Denis (93)	Livry-Gargan (93046)		1	1	0,4
Pays Étrangers	Italie (99127)	2	3	5	2,1
Total		112	127	239	100,0
25 communes, 4 départements et dans des lieux inconnus et 1 pays étrangers					

Lieux des décès pour les individus nés entre 1926 et 1950									
Départements	Communes	présent(s) à Jalognes				Natif(s) de Jalognes			
		F	H	F + H	%	F	H	F + H	%
Inconnu (00)	Inconnu (00)	82	80	162	67,8	51	42	93	65,5
Cher (18)	Aix-d'Angillon (les) (18)		1	1	0,4		1	1	0,7
	Aubigny-sur-Nère (18)		1	1	0,4				
	Bourges (18)	7	14	21	8,8	5	8	13	9,2
	Châteauneuf-sur-Cher (18)	1		1	0,4	1		1	0,7
	Guerche-sur-l'Aubois (la) (18)	1	1	2	0,8		1	1	0,7
	Herry (18)	1		1	0,4				

Lieux des décès pour les individus nés entre 1926 et 1950									
Départements	Communes	présent(s) à Jalognes				Natif(s) de Jalognes			
		F	H	F + H	%	F	H	F + H	%
	Jalognes (18)	2	1	3	1,3	2	1	3	2,1
	Lugny-Champagne (18)		1	1	0,4		1	1	0,7
	Maisonnais (18)		1	1	0,4		1	1	0,7
	Nérondes (18)	1		1	0,4				
	Nohant-en-Goût (18)	1	1	2	0,8	1		1	0,7
	Précý (18)	1		1	0,4	1		1	0,7
	Saint-Doulchard (18)	1		1	0,4	1		1	0,7
	Saint-Satur (18)		1	1	0,4				
	Sancerre (18)	1	4	5	2,1		3	3	2,1
	Sens-Beaujeu (18)		1	1	0,4				
	Veaugues (18)		2	2	0,8		2	2	1,4
	Vierzon (18)		1	1	0,4		1	1	0,7
Corrèze (19)	Brive-la-Gaillarde (19)		1	1	0,4		1	1	0,7
Côte-d'Or (21)	Dijon (21)	1		1	0,4	1		1	0,7
Gironde (33)	Libourne (33)		1	1	0,4		1	1	0,7
Ille-et-Vilaine (35)	Pleurtuit (35)		1	1	0,4				
Indre-et-Loire (37)	Montlouis-sur-Loire (37)		1	1	0,4		1	1	0,7
	Tours (37)		1	1	0,4				
Loire-Atlantique (44)	Nantes (44)	1	1	2	0,8	1	1	2	1,4
Loiret (45)	Fontenay-sur-Loing (45)		1	1	0,4		1	1	0,7
Marne (51)	Reims (51)		1	1	0,4		1	1	0,7
Haute-Marne (52)	Saint-Dizier (52)		1	1	0,4				
Nièvre (58)	Charité-sur-Loire (la) (58)	2	1	3	1,3	1		1	0,7
	Cosne-Cours-sur-Loire (58)	4		4	1,7	2		2	1,4
	Decize (58)		1	1	0,4		1	1	0,7
	Lormes (58)		1	1	0,4				
	Nevers (58)	2	2	4	1,7	2	1	3	2,1
	Varennes-lès-Narcy (58)	1		1	0,4	1		1	0,7
Paris (75)	Paris 18e (75)	1		1	0,4				
Seine-et-Marne (77)	Nemours (77)		1	1	0,4		1	1	0,7
Yonne (89)	Pourrain (89)		1	1	0,4				
Hauts-de-Seine (92)	Saint-Cloud (92)	1		1	0,4	1		1	0,7
Val-d'Oise (95)	Saint-Ouen-l'Aumône (95)		1	1	0,4		1	1	0,7
Total		112	127	239	100,0	71	71	142	100,0
Répartition		55 com., 23 dép., L.I.				28 com., 12 dép., L.I.			

com. : Commune, dép. : Département, L.I. : Lieux inconnus,

Lieux des mariages pour les individus nés entre 1926 et 1950									
Départements	Communes	présent(s) à Jalognes				Natif(s) de Jalognes			
		F	H	F + H	%	F	H	F + H	%
Avec 5 mariages de personnes décédées la table ne sera pas rempli									

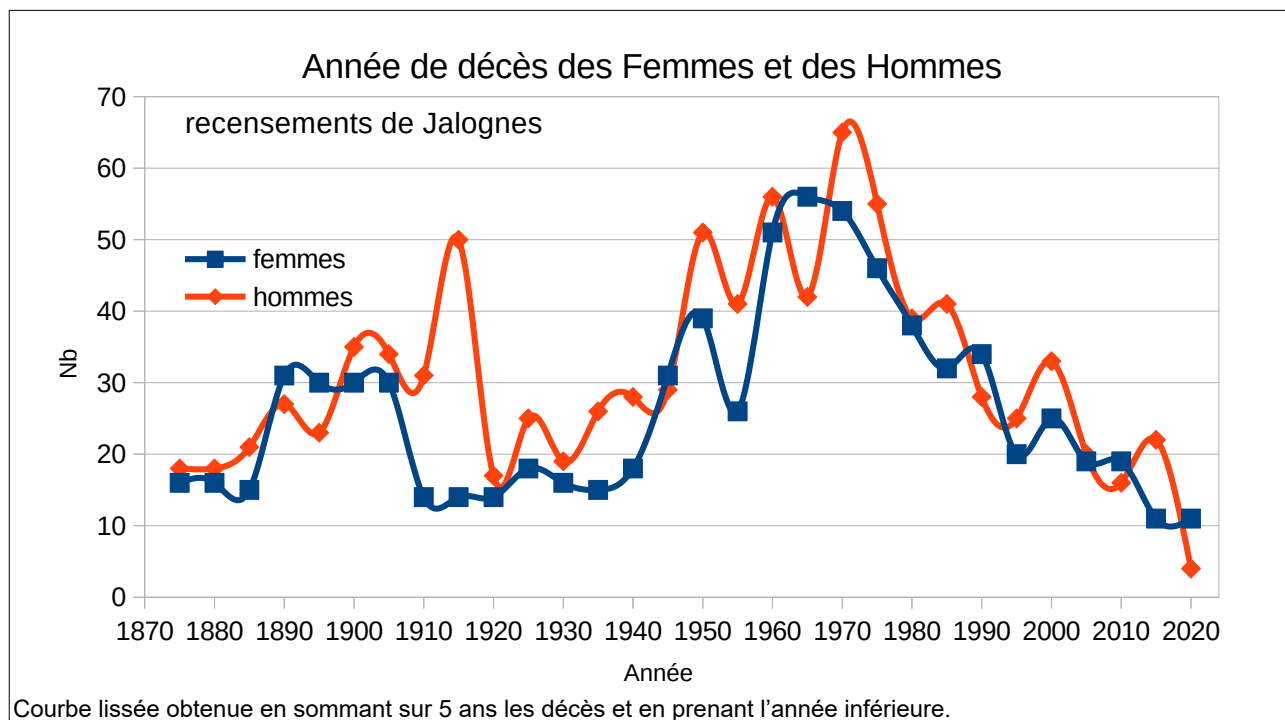
## Répartition des individus nés entre 1926 et 1950 dans les différents recensements

Nom du Groupe	Nb	%	Nb	%
GR-----1946	155	64,9		
GR-----1936	10	4,2		
GR-----1936-1946	23	9,6		
GR-----1931	8	3,3		
GR-----1931---1946	2	0,8		
GR-----1931-1936	13	5,4		
GR-----1931-1936-1946	26	10,9		
GR-----1926-1931-1936	1	0,4		
GR-----1926-1931-1936-1946	1	0,4		
Total	239	100,0		
9 groupes				

## Répartition des dates de décès

Individus avec des dates de décès.

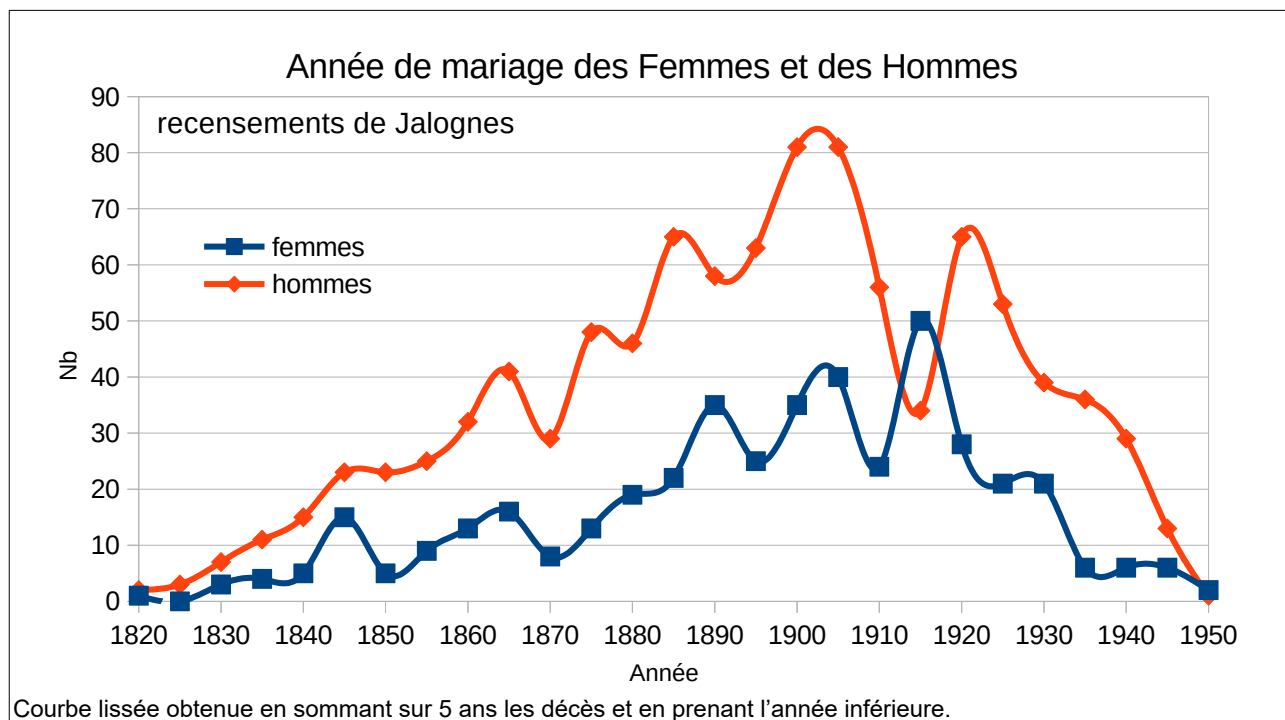
Année de décès	F	H	F + H	Année de décès	F	H	F + H	Année de décès	F	H	F + H	Année de décès	F	H	F + H
1876	2		2	1914	3	15	18	1952	10	8	18	1990	4	10	14
1877	4	4	8	1915	3	12	15	1953	6	10	16	1991	5	5	10
1878	6	9	15	1916	2	14	16	1954	4	13	17	1992	9	5	14
1879	4	5	9	1917	1	11	12	1955	3	9	12	1993	7	3	10
1880	2	6	8	1918	2	11	13	1956	3	7	10	1994	9	5	14
1881	3	1	4	1919	6	2	8	1957	5	11	16	1995	5	7	12
1882	6	4	10	1920	3	7	10	1958	6	4	10	1996	7	6	13
1883	3	4	7	1921		4	4	1959	9	10	19	1997	4	3	7
1884	2	3	5	1922	4	2	6	1960	8	5	13	1998	1	3	4
1885	3	5	8	1923	2	2	4	1961	12	10	22	1999	3	6	9
1886	3	7	10	1924	5	2	7	1962	10	14	24	2000	6	3	9
1887			0	1925		4	4	1963	11	14	25	2001	3	7	10
1888	6	4	10	1926	6	5	11	1964	10	13	23	2002	4	10	14
1889	3	5	8	1927	4	8	12	1965	14	8	22	2003	5	5	10
1890	3	1	4	1928	5	6	11	1966	15	8	23	2004	7	8	15
1891	7	9	16	1929	3	2	5	1967	11	9	20	2005	4	4	8
1892	6	7	13	1930	5	4	9	1968	4	10	14	2006	4	5	9
1893	8	5	13	1931	2	2	4	1969	12	7	19	2007	4	4	8
1894	7	5	12	1932	2	3	5	1970	2	10	12	2008	2	6	8
1895	7	6	13	1933	3	3	6	1971	17	15	32	2009	5	1	6
1896	7	4	11	1934	4	7	11	1972	12	13	25	2010	5	5	10
1897	3	6	9	1935		5	5	1973	14	8	22	2011	4	5	9
1898	6	4	10	1936	4	8	12	1974	9	19	28	2012	3	2	5
1899	7	3	10	1937	3	3	6	1975	10	10	20	2013	3	3	6
1900	3	9	12	1938	4	5	9	1976	12	9	21	2014	4	1	5
1901	7	4	11	1939	4	5	9	1977	7	16	23	2015	1	7	8
1902	4	7	11	1940	4	9	13	1978	10	9	19	2016	4	5	9
1903	8	8	16	1941	2	6	8	1979	7	11	18	2017	2	6	8
1904	8	7	15	1942	7	2	9	1980	9	11	20	2018	3	2	5
1905	7	8	15	1943		5	5	1981	5	8	13	2019	1	2	3
1906	6	3	9	1944	5	6	11	1982	10	3	13	2020	2		2
1907	5	8	13	1945	5	8	13	1983	9	10	19	2021	2	1	3
1908	6	10	16	1946	4	2	6	1984	5	7	12	2022	6	2	8
1909	6	5	11	1947	4	5	9	1985	9	5	14	2023	1		1
1910	1	3	4	1948	9	7	16	1986	9	15	24	2024		1	1
1911	3	6	9	1949	9	7	16	1987	2	13	15	Total	789	939	1728
1912	5	6	11	1950	8	7	15	1988	5	6	11	Sans l.	644	676	1320
1913	2	1	3	1951	11	13	24	1989	7	2	9				



## Répartition des dates de mariage

Année de mariage	F	H	F + H	Année de mariage	F	H	F + H	Année de mariage	F	H	F + H	Année de mariage	F	H	F + H
1823	1	3	4	1855	5	5	10	1887	10	5	15	1919	18	32	50
1824	1		1	1856	4	6	10	1888	13	9	22	1920	20	17	37
1825	1	1	2	1857	4	2	6	1889	12	10	22	1921	14	16	30
1826	1	2	3	1858	6	8	14	1890	13	11	24	1922	13	17	30
1827	1	1	2	1859	6	3	9	1891	8	5	13	1923	8	8	16
1828			0	1860	2	5	7	1892	10	8	18	1924	10	18	28
1829			0	1861	7	5	12	1893	11	8	19	1925	13	16	29
1830	1	1	2	1862	7	7	14	1894	16	19	35	1926	10	12	22
1831	2	2	4	1863	8	9	17	1895	16	10	26	1927	8	12	20
1832	2		2	1864	8	5	13	1896	12	13	25	1928	12	11	23
1833	1	1	2	1865	10	9	19	1897	14	14	28	1929	10	11	21
1834	1	2	3	1866	8	9	17	1898	8	11	19	1930	7	10	17
1835	2	1	3	1867	9	7	16	1899	13	12	25	1931	7	10	17
1836			0	1868	6	6	12	1900	16	17	33	1932	16	15	31
1837	5	2	7	1869	8	8	16	1901	11	11	22	1933	3	8	11
1838	2	3	5	1870	3	3	6	1902	17	17	34	1934	6	15	21
1839	2	2	4	1871	5	4	9	1903	16	16	32	1935	11	8	19
1840	3	3	6	1872	8	8	16	1904	21	14	35	1936	14	8	22
1841	5	4	9	1873	9	8	17	1905	20	21	41	1937	6	10	16
1842	2	1	3	1874	4	4	8	1906	14	21	35	1938	3	8	11
1843	3	2	5	1875	6	6	12	1907	7	8	15	1939	2	4	6
1844	2	3	5	1876	9	10	19	1908	19	17	36	1940	6	5	11
1845	3	2	5	1877	14	5	19	1909	21	19	40	1941	7	13	20
1846	9	6	15	1878	12	13	25	1910	11	13	24	1942	7	9	16
1847	1	2	3	1879	7	6	13	1911	9	10	19	1943	6	6	12
1848	5	4	9	1880	11	10	21	1912	13	14	27	1944	3	3	6
1849	5	10	15	1881	11	9	20	1913	12	15	27	1945	2	6	8
1850	8	6	14	1882	9	10	19	1914	11	13	24	1946	2	8	10
1851	5	6	11	1883	6	5	11	1915	1	1	2	1947	6	10	16
1852	4	6	10	1884	9	10	19	1916	3	3	6	1948	1	4	5
1853	4	3	7	1885	12	8	20	1917	5	3	8	1949	2	4	6
1854	2	3	5	1886	18	14	32	1918	7	9	16	1950	1	1	2
												Total	979	1021	2000

Individus avec des dates de mariage.



## Répartition des individus dans les différents recensements

### Comparatif des statistiques des différentes tranches de date

Tranches	Date min	1776	1801	1826	1851	1876	1901	1926
	Date max	1800	1825	1850	1875	1900	1925	1950
Nombre d'individus	Nb Femmes	6	47	180	141	273	197	31
	Nb Hommes	9	64	184	145	324	247	46
	Nb Total	15	111	364	286	597	444	77
Âge moyen au décès ( ans )	Femmes	83,2	75,3	66,9	65,7	73,5	75,8	76,4
	Hommes	86,3	75,1	70,8	63,0	64,4	73,8	73,4
	Tous	85,1	75,2	68,9	64,3	68,5	74,7	73,8
Âge moyen au mariage ( ans )	Femmes	35,5	26,1	25,8	24,4	23,5	22,7	
	Hommes	35,5	29,4	28,5	28,4	28,1	26,1	
	Tous	35,5	27,9	27,2	26,4	25,1	24,5	
Lieu de naissance	Nb communes	10	39	71	102	127	134	25
	Nb départements	1	5	10	18	20	28	4
	Nb pays étrangers	0	1	1	3	4	9	1
Lieux de décès	Nb communes	2	4	26	55	169	143	55
	Nb départements	1	1	3	11	41	50	23
	Nb pays étrangers	0	2	0	0	4	0	0
	lieux inconnus %	93,3	30,6	52,5	66,1	35,7	30,1	67,8
	Nb total / Nb com.	7,5	27,8	14,0	5,2	3,5	3,1	1,4
	Nb total / Nb dep.	15,0	111,0	121,3	26,0	14,6	8,9	3,3
Lieux de mariage	Nb communes	3	27	41	92	138	116	
	Nb départements	1	2	5	21	28	26	
	Nb pays étrangers	0	0	0	1	1	0	
	lieux inconnus %	33,3	15,9	13,2	28,2	27,7	30,1	
	Nb total / Nb com.	5,0	4,1	8,9	3,1	4,3	3,8	
	Nb total / Nb dep.	15,0	55,5	72,8	13,6	21,3	17,1	
Groupes	Nb	2	12	46	106	119	71	9

**Nombre d'individus :** Nombre d'individus avec des informations de naissance ou de décès.

**Nb total :** Nombre d'individus Femmes et Hommes avec des informations de naissance ou de décès.

## Historique du document

### Édition n°1 du 1 avril 2026

Original

Dépôt légal : 2ème Trimestre 2026

## Table des matières

Evolution du nombre d'habitants à Jalognes :.....	3
Répartition Hommes – Femmes :.....	3
Répartition des ménages suivant les lieux-dits :.....	4
Répartition des habitants suivant les lieux-dits :.....	5
Nombre de maisons, ménages et individus.....	7
Répartition par lieux et nombre de personnes par ménage.....	8
Répartition des familles monoparentales, des couples non mariés.....	11
Répartition par générations.....	12
Récapitulation avec tous les types de personnes.....	15
Répartition par nationalité de naissance.....	17
Répartition suivant l'âge.....	18
Tableau des âges récapitulatif pour les femmes.....	18
Tableau des âges récapitulatif pour les hommes.....	24
Evolution des moyennes d'âges.....	29
Evolution du nombre de nonagénaires et centenaires.....	30
Liste des individus.....	31
Répartition suivant le lieu de naissance.....	36
Répartition dans le Cher.....	36
Répartition dans les autres départements.....	40
Les départements limitrophes.....	40
Les départements de la région parisienne.....	41
Les autres départements de 00 à 17.....	42
Les autres départements de 19 à 40.....	42
Les départements de 42 à 60.....	43
Les autres départements de 61 à 80.....	43
Les autres départements de 81 à 98.....	44
Les pays étrangers.....	44
Tableau résumé lieu de Naissance.....	44
Répartition par professions.....	46
Professions d'administration et des finances (AF) :.....	46
Professions liés aux arts et foires (AR) :.....	46

Professions liées à la banque, aux assurances, à la gestion de biens (BA) :.....	46
Professions liées aux constructions et bâtiments (CB) :.....	46
Professions liées à l'entretien du corps (CF) :.....	46
Domestiques et assimilés (DD) :.....	47
Professions liées à l'enseignement et au culte (EC) :.....	47
Professions liées à l'entreprise et l'industrie (EI) :.....	47
Professions liées à l'entretien des routes (ER) :.....	47
Professions liées aux forces de l'ordre (GG) :.....	48
Marchands et ouvriers liés à l'habillement (HA) :.....	48
Professions liées aux hôtels, cafés, restaurants (HR) :.....	48
Professions liées aux informations (IP) :.....	49
Professions liées à la médecine (ME) :.....	49
Marchands et ouvriers liés aux travaux du fer, du cuir, de la laine, du bois etc sauf habillement (MO) :.....	49
Marchands, ouvriers liés à la vente de nourriture (NO) :.....	50
Rentiers et assimilés (RE) :.....	50
Professions liées au tribunal et notariales (TN) :.....	50
Professions liées au transport (TR) :.....	51
Professions de ventes diverses (VD) :.....	51
Cultivateurs et assimilés (travaillant la terre) (VV) :.....	52
Hors domaine (HD) :.....	53
Récapitulatif des professions par domaine.....	54
Les premiers emplois.....	55
Tableau des employés.....	57
Répartition par patronymes.....	59
Répartition par premiers prénoms.....	64
Statistiques sur les données complémentaires trouvées dans les archives.....	66
Statistiques sur tous les individus nés entre 1776 et 1800.....	67
Répartition des dates de naissance.....	67
Répartition des âges au décès, au mariage.....	67
Répartition des lieux de naissance, décès et mariage.....	68
Répartition des individus nés entre 1776 et 1800 dans les différents recensements.....	69
Statistiques sur tous les individus nés entre 1801 et 1825.....	70
Répartition des dates de naissance.....	70
Répartition des âges au décès, au mariage.....	71
Répartition des lieux de naissance, du décès et du mariage.....	73
Répartition des individus nés entre 1801 en 1825 dans les différents recensements.....	76
Statistiques sur tous les individus nés entre 1826 et 1850.....	77
Répartition des dates de naissance.....	77
Répartition des âges au décès, au mariage.....	78
Répartition des lieux de naissance, du décès et du mariage.....	80
Répartition des individus nés entre 1826 et 1850 dans les différents recensements.....	84
Statistiques sur tous les individus nés entre 1851 et 1875.....	86
Répartition des dates de naissance.....	86
Répartition des âges au décès, au mariage.....	87
Répartition des lieux de naissance, du décès et du mariage.....	91
Répartition des individus nés entre 1851 et 1875 dans les différents recensements.....	97
Statistiques sur tous les individus nés entre 1876 et 1900.....	101

Répartition des dates de naissance.....	101
Répartition des âges au décès, au mariage.....	102
Répartition des lieux de naissance, du décès et du mariage.....	106
Répartition des individus nés entre 1876 et 1900 dans les différents recensements.....	117
Statistiques sur tous les individus nés entre 1901 et 1925.....	120
Répartition des dates de naissance.....	120
Répartition des âges au décès, au mariage.....	121
Répartition des lieux de naissance, du décès et du mariage.....	125
Répartition des individus nés entre 1901 et 1925 dans les différents recensements.....	135
Statistiques sur tous les individus nés entre 1926 et 1950.....	137
Répartition des dates de naissance.....	137
Répartition des âges au décès, au mariage.....	138
Répartition des lieux de naissance, du décès et du mariage.....	140
Répartition des individus nés entre 1926 et 1950 dans les différents recensements.....	142
Répartition des dates de décès.....	143
Répartition des dates de mariage.....	145
Répartition des individus dans les différents recensements.....	147
Comparatif des statistiques des différentes tranches de date.....	147
Historique du document.....	148
Édition n°1 du 1 avril 2026.....	148

Dépôt légal : 2ème Trimestre 2026