

Statistiques sur les lieux du Recensement de 1936 de Sancerre

But de ce document

Ce document est la première étape pour réaliser les statistiques sur les recensements de Sancerre durant la période 1901 à 1936.

Il contient les statistiques de chaque lieu : rue, lieu-dit, village du recensement de 1936.

Un document « Informations et Statistiques du recensement de 1936 » contient la synthèse des statistiques de l'ensemble des lieux du recensement de 1936.

Un document « Evolution de Sancerre de 1901 à 1936 à travers les sept Recensements » contient la synthèse de l'ensemble.

Chaque rue, lieu-dit, village aura une fiche voir chapitre : fiche vide.

Chaque rue, lieu-dit, village a un numéro de lieu : exemple L018. La liste des lieux et leurs numéros associés est valable pour l'ensemble des recensements, voir chapitre : liste des rues, lieux-dits et villages.

Remarques :

- Certains lieux étaient composés de maisons vacantes et parfois pas indiqués dans le recensement. Exemple : Rue du Dogue
- Certains lieux ont été créés pour l'agrandissement de la ville : Exemple : le Treillon (lieu-dit)
- Certains lieux ont changés de noms ou ont été découpés en deux. Exemples : Rue Croix de Bois devenue Rue Françoise Boutet née Lory, Rue Maurice Supplisson extrémité de la rue Fangeuse.

Les fiches ont été mises dans l'ordre des numéros de lieux (Lxxx).

Fiche vide

Rue

Désignation	Quantité	Recensement ____ (____)																																												
Folio	__	N° __ au N° __																																												
Nb de maisons occupées	__	N° __ au N° __ , <table border="1"> <thead> <tr> <th>Nombre de ménages par maison</th> <th>Nb</th> </tr> </thead> <tbody> <tr> <td>1 ménage par maison</td> <td>__</td> </tr> <tr> <td>2 ménages par maison</td> <td>__</td> </tr> <tr> <td>3 ménages par maison</td> <td>__</td> </tr> </tbody> </table>	Nombre de ménages par maison	Nb	1 ménage par maison	__	2 ménages par maison	__	3 ménages par maison	__																																				
Nombre de ménages par maison	Nb																																													
1 ménage par maison	__																																													
2 ménages par maison	__																																													
3 ménages par maison	__																																													
Nb de ménages	__	N° __ au N° __ <table border="1"> <thead> <tr> <th>Nb de personnes par ménage</th> <th>Nb</th> </tr> </thead> <tbody> <tr> <td>1 personnes</td> <td>__</td> </tr> <tr> <td>2 personnes</td> <td>__</td> </tr> <tr> <td>3 personnes</td> <td>__</td> </tr> <tr> <td>4 personnes</td> <td>__</td> </tr> </tbody> </table> <table border="1"> <thead> <tr> <th>Nb de générations par ménage</th> <th>Nb</th> </tr> </thead> <tbody> <tr> <td>1 génération : époux</td> <td>__</td> </tr> <tr> <td>2 géné. : époux, enfants</td> <td>__</td> </tr> <tr> <td>2 géné. : époux, parents</td> <td>__</td> </tr> <tr> <td>3 géné. : époux, parents, enfants</td> <td>__</td> </tr> <tr> <td>3 géné. : époux, enfants, petit-enfants</td> <td>__</td> </tr> <tr> <td>4 géné. : époux, parents, enfants, petits-enfants</td> <td>__</td> </tr> </tbody> </table> <table border="1"> <tbody> <tr> <td>Nb de ménages ayant des domestiques</td> <td>__</td> </tr> <tr> <td>Nb de ménages ayant des pensionnaires</td> <td>__</td> </tr> </tbody> </table> <table border="1"> <thead> <tr> <th></th> <th>Époux et Épouse</th> <th>Époux sans Épouse</th> <th>Épouse sans Époux</th> </tr> </thead> <tbody> <tr> <td>Nb</td> <td>__</td> <td>__</td> <td>__</td> </tr> <tr> <td>%</td> <td>__</td> <td>__</td> <td>__</td> </tr> <tr> <td>avec enfant(s) < 18 ans</td> <td>__</td> <td>__</td> <td>__</td> </tr> </tbody> </table>	Nb de personnes par ménage	Nb	1 personnes	__	2 personnes	__	3 personnes	__	4 personnes	__	Nb de générations par ménage	Nb	1 génération : époux	__	2 géné. : époux, enfants	__	2 géné. : époux, parents	__	3 géné. : époux, parents, enfants	__	3 géné. : époux, enfants, petit-enfants	__	4 géné. : époux, parents, enfants, petits-enfants	__	Nb de ménages ayant des domestiques	__	Nb de ménages ayant des pensionnaires	__		Époux et Épouse	Époux sans Épouse	Épouse sans Époux	Nb	__	__	__	%	__	__	__	avec enfant(s) < 18 ans	__	__	__
Nb de personnes par ménage	Nb																																													
1 personnes	__																																													
2 personnes	__																																													
3 personnes	__																																													
4 personnes	__																																													
Nb de générations par ménage	Nb																																													
1 génération : époux	__																																													
2 géné. : époux, enfants	__																																													
2 géné. : époux, parents	__																																													
3 géné. : époux, parents, enfants	__																																													
3 géné. : époux, enfants, petit-enfants	__																																													
4 géné. : époux, parents, enfants, petits-enfants	__																																													
Nb de ménages ayant des domestiques	__																																													
Nb de ménages ayant des pensionnaires	__																																													
	Époux et Épouse	Époux sans Épouse	Épouse sans Époux																																											
Nb	__	__	__																																											
%	__	__	__																																											
avec enfant(s) < 18 ans	__	__	__																																											

		<table border="1"> <tr> <th colspan="2">Couple non marié</th> <th>Nb</th> </tr> <tr> <td colspan="2">Homme et femme</td> <td>—</td> </tr> <tr> <td colspan="2">Deux femmes</td> <td>—</td> </tr> <tr> <td colspan="2">Deux hommes</td> <td>—</td> </tr> </table>	Couple non marié		Nb	Homme et femme		—	Deux femmes		—	Deux hommes		—																																
Couple non marié		Nb																																												
Homme et femme		—																																												
Deux femmes		—																																												
Deux hommes		—																																												
Nb d'individus	_Nb_	N°__ au N°__																																												
Types d'individus		<table border="1"> <tr> <th colspan="2">Répartition des types d'individus</th> <th>Nb</th> </tr> <tr> <td colspan="2">_____</td> <td>—</td> </tr> <tr> <td colspan="2">_____</td> <td>—</td> </tr> <tr> <td colspan="2">_____</td> <td>—</td> </tr> <tr> <td colspan="2">_____</td> <td>—</td> </tr> <tr> <td colspan="2">Divers</td> <td>—</td> </tr> <tr> <td colspan="2">Patron</td> <td>—</td> </tr> <tr> <td colspan="2">Patronne</td> <td>—</td> </tr> </table> <p>Écart d'âge max. entre les individus d'un ménage : __ ans</p>	Répartition des types d'individus		Nb	_____		—	_____		—	_____		—	_____		—	Divers		—	Patron		—	Patronne		—																				
Répartition des types d'individus		Nb																																												
_____		—																																												
_____		—																																												
_____		—																																												
_____		—																																												
Divers		—																																												
Patron		—																																												
Patronne		—																																												
Professions	—	<table border="1"> <tr> <th colspan="2">Profession(s)</th> <th>Nb</th> </tr> <tr> <td colspan="2">_____</td> <td>—</td> </tr> <tr> <td colspan="2">_____</td> <td>—</td> </tr> <tr> <th colspan="4">Profession(s)</th> </tr> <tr> <td></td> <th>Sexe M</th> <th>Sexe F</th> <th>Total</th> </tr> <tr> <th>Nombre</th> <td>_ PM _</td> <td>_ PF _</td> <td>_ PM + PF _</td> </tr> <tr> <th>% / Nb Ind,</th> <td>_ (PM / M1) x100 _</td> <td>_ (PF / F1) x100 _</td> <td>(PM+PF) / Nb x100</td> </tr> </table>	Profession(s)		Nb	_____		—	_____		—	Profession(s)					Sexe M	Sexe F	Total	Nombre	_ PM _	_ PF _	_ PM + PF _	% / Nb Ind,	_ (PM / M1) x100 _	_ (PF / F1) x100 _	(PM+PF) / Nb x100																			
Profession(s)		Nb																																												
_____		—																																												
_____		—																																												
Profession(s)																																														
	Sexe M	Sexe F	Total																																											
Nombre	_ PM _	_ PF _	_ PM + PF _																																											
% / Nb Ind,	_ (PM / M1) x100 _	_ (PF / F1) x100 _	(PM+PF) / Nb x100																																											
Lieux de naissance	—	<table border="1"> <tr> <th colspan="2">Lieux de naissance</th> <th>Nb</th> </tr> <tr> <td colspan="2">_____</td> <td>—</td> </tr> <tr> <td colspan="2">_____</td> <td>—</td> </tr> <tr> <th colspan="5">Lieu(x) de naissance</th> </tr> <tr> <th>Nb</th> <th>Sexe M</th> <th>Sexe F</th> <th>Total</th> <th>%</th> </tr> <tr> <td>Sancerre</td> <td>—</td> <td>—</td> <td>—</td> <td>—</td> </tr> <tr> <td>Cher hors Sancerre</td> <td>—</td> <td>—</td> <td>—</td> <td>—</td> </tr> <tr> <td>Nièvre</td> <td>—</td> <td>—</td> <td>—</td> <td>—</td> </tr> <tr> <td>Paris, région parisienne</td> <td>—</td> <td>—</td> <td>—</td> <td>—</td> </tr> <tr> <td>Autres</td> <td>—</td> <td>—</td> <td>—</td> <td>—</td> </tr> </table>	Lieux de naissance		Nb	_____		—	_____		—	Lieu(x) de naissance					Nb	Sexe M	Sexe F	Total	%	Sancerre	—	—	—	—	Cher hors Sancerre	—	—	—	—	Nièvre	—	—	—	—	Paris, région parisienne	—	—	—	—	Autres	—	—	—	—
Lieux de naissance		Nb																																												
_____		—																																												
_____		—																																												
Lieu(x) de naissance																																														
Nb	Sexe M	Sexe F	Total	%																																										
Sancerre	—	—	—	—																																										
Cher hors Sancerre	—	—	—	—																																										
Nièvre	—	—	—	—																																										
Paris, région parisienne	—	—	—	—																																										
Autres	—	—	—	—																																										

Âge	Min : ___ Max : ___ Moy : ___ Ecart Type : _____ né(e) entre ___ et ___								
Prénoms (Nb > 1)	_____	<table border="1" style="width: 100%; border-collapse: collapse;"> <thead> <tr> <th style="width: 80%;">Prénoms</th> <th style="width: 20%;">Nb</th> </tr> </thead> <tbody> <tr> <td>_____</td> <td style="text-align: center;">___</td> </tr> <tr> <td>_____</td> <td style="text-align: center;">___</td> </tr> </tbody> </table>	Prénoms	Nb	_____	___	_____	___	___ patronymes de naissance de femme différents.
Prénoms	Nb								
_____	___								
_____	___								
Patronymes (Nb > 1)	_____	<table border="1" style="width: 100%; border-collapse: collapse;"> <thead> <tr> <th style="width: 80%;">Patronymes H/F</th> <th style="width: 20%;">Nb</th> </tr> </thead> <tbody> <tr> <td>_____</td> <td style="text-align: center;">___</td> </tr> <tr> <td>_____</td> <td style="text-align: center;">___</td> </tr> </tbody> </table>	Patronymes H/F	Nb	_____	___	_____	___	___ patronymes de naissance de femme différents.
Patronymes H/F	Nb								
_____	___								
_____	___								
Recherche des ___ habitants de _____ dans les autres recensements									
Recensement de _____		Nb	%						
_____		___	___						
_____		___	___						
Total		___	___,___						
Pourcentage des présents de _____ dans le recensements de _____			___,___						
Recensement de _____		Nb	%						
Habitants présents dans d'autres recensements		___	___,___						
Habitants non présents dans d'autres recensements		___	___,___						
Recensement de _____		Nb	%						
_____		___	___						
_____		___	___						
Total		___	___,___						
Pourcentage des présents de _____ dans le recensements de _____			___,___						

Observations :

Liste des rues, lieux-dits et villages

B :

Basse des Remparts (Rue) (L029)

Bourges (Route de) (L711)

Bourges (Rue de) (L138)

C :

Carroir de Velours (Rue du) (L003)

Chantre (Rue du) (L025)

Charité (Route de la) (L142)

Château de l'Estang (Lieu-dit) (L152)

Chavignol (Ruelle de) (L043)

Chenevières (Rue des) (L023)

Chèvre Blanche (Rue de la) (L019)

Collège (Rue du) (L014)

Connétable (Place du) (L004)

Creuse (Rue) (L162)

Croix de Bois (Rue de la) (L040)

D :

Degrés (Rue des) (L013)

Derepas (Rue) (S009)

Dogue (Rue du) (L028)

E :

Égout (Rue de l') (L063)

Équerre (Rue de l') (L035)

F :

Fabrique (Rue de la) (L089)

Fangeuse (Rue) (L053)

Faubourg Saint Ladre (Lieu-dit) (L134)

Four (Ruelle du) (L038)

Four Banal (Rue du) (L016)

Françoise Boutet née Lorry (Rue) (S010) (présence en 1931 et 1936)

G :

Gagnepain (Rue) (L008)

Grange Landy (Rue) (L017)

H :

Halle (Place de la) (L068)

Hospice (Impasse de l') (L059)

Huchette (Rue de la) (L020)

J :

Johanneau (Rue) (L066)

Juifs (Rue des) (L058)

L :

Le treillon (Lieu-dit) (L392)

Lodève (Rue de) (L044)

M :

Macdonald (Rue) (L050)

Marché aux Chevaux (Place du) (L004)

Maurice Supplisson (Rue) (S011) (présence en 1931 et 1936)

Méridien (Rue du) (L041)

Mouton Noir (Rue du) (L018)

P :

Paix (Rue de la) (L011)

Paneterie (Place de la) (L012)

Paneterie (Rue de la) (L010)

Pavé Noir (Rue du) (L033)

Petits Remparts (Rue des) (L021)

Porte César (Rue) (L069)

Porte Oison (Rue) (L015)

Porte Serrure (Rue) (L030)

Porte Vieille (Rue) (L022)

Pressoirs (Rue des) (L024)

Puits de Dieu (Rue du) (L046)

Puits des Fins (Rue du) (L047)

Puits Poulton (Rue du) (L036)

Puits du Marché (Place du) (L007)

Puits Saint Jean (Place du) (L042)

Puységur (Rue de) (L048)

R :

Rempart des Augustins (Rue) (L118)

Rempart des Dames (Rue) (L122)

S :

Saint André (Place) (L057)

Saint André (Rue) (L056)

Saint Denis (Rue) (L006)

Saint Jean (Place) (L001)

Saint Jean (Rue) (L052)

Saint Martin (Place) (L061)

Saint Martin (Rue) (L060)

Saints Pères (Place des) (L034)

Saint Père (Rue) (L039)

Serre Cœur (Rue) (L387)

Serpente (Rue) (L037)

T :

Traversière (Rue) (L026)

Thaumassière (Rue de la) (L009)

Tour (Rue de la) (L065)

Trois Barbots (Rue des) (L054)

Trois Piliers (Rue des) (L067)

V :

Vieilles Boucheries (Rue des) (L064)

Vieux Prêche (Rue du) (L027)

Lieux-dit :

Amigny (Village) (L170)

Belle Dame (Lieu-dit) (S012)

Chavignol (Village) (L180)

Chavignolet (Village) (L181)

Fontenay (Lieu-dit) (L166)

L'Estang (Lieu-dit) (L152)

Petit Sancerre (Lieu-dit) (L164)

Perroy Jaune et la Gare (Lieu-dit) (L148)

Préfontaine (Lieu-dit) (L150)

Saint Martin (Lieu-dit) (L168)

Saint Romble (Lieu-dit) (L144)

Historique du document

Édition n°1 du 21 juillet 2022

Original

Église Saint Jean (Place de l')

Désignation	Quantité	Recensement 1936 (L001)																																												
Folio	1	N°8																																												
Nb de maisons occupées	6	N°77 au N°84, 2 maisons vacantes : N°81, N°83 <table border="1"> <thead> <tr> <th>Nombre de ménages par maison</th> <th>Nb</th> </tr> </thead> <tbody> <tr> <td>1 ménage par maison</td> <td>4</td> </tr> <tr> <td>2 ménages par maison</td> <td>2</td> </tr> <tr> <td>3 ménages par maison</td> <td>0</td> </tr> </tbody> </table>	Nombre de ménages par maison	Nb	1 ménage par maison	4	2 ménages par maison	2	3 ménages par maison	0																																				
Nombre de ménages par maison	Nb																																													
1 ménage par maison	4																																													
2 ménages par maison	2																																													
3 ménages par maison	0																																													
Nb de ménages	8	N°80 au N°87 <table border="1"> <thead> <tr> <th>Nb de personnes par ménage</th> <th>Nb</th> </tr> </thead> <tbody> <tr> <td>1 personne</td> <td>2</td> </tr> <tr> <td>2 personnes</td> <td>3</td> </tr> <tr> <td>3 personnes</td> <td>1</td> </tr> <tr> <td>4 personnes</td> <td>2</td> </tr> </tbody> </table> <table border="1"> <thead> <tr> <th>Nb de générations par ménage</th> <th>Nb</th> </tr> </thead> <tbody> <tr> <td>1 génération : époux</td> <td>6</td> </tr> <tr> <td>2 génér. : époux, enfants</td> <td>2</td> </tr> <tr> <td>2 génér. : époux, parents</td> <td>0</td> </tr> <tr> <td>3 génér. : époux, parents, enfants</td> <td>0</td> </tr> <tr> <td>3 génér. : époux, enfants, petit-enfants</td> <td>0</td> </tr> <tr> <td>4 génér. : époux, parents, enfants, petits-enfants</td> <td>0</td> </tr> </tbody> </table> <table border="1"> <tbody> <tr> <td>Nb de ménages ayant des employés</td> <td>2</td> </tr> <tr> <td>Nb de ménages ayant des pensionnaires</td> <td>0</td> </tr> </tbody> </table> <table border="1"> <thead> <tr> <th></th> <th>Époux et Épouse</th> <th>Époux sans Épouse</th> <th>Épouse sans Époux</th> </tr> </thead> <tbody> <tr> <td>Nb</td> <td>6</td> <td>0</td> <td>2</td> </tr> <tr> <td>%</td> <td>75</td> <td>0</td> <td>25</td> </tr> <tr> <td>avec enfant(s) < 18 ans</td> <td></td> <td>0</td> <td>0</td> </tr> </tbody> </table>	Nb de personnes par ménage	Nb	1 personne	2	2 personnes	3	3 personnes	1	4 personnes	2	Nb de générations par ménage	Nb	1 génération : époux	6	2 génér. : époux, enfants	2	2 génér. : époux, parents	0	3 génér. : époux, parents, enfants	0	3 génér. : époux, enfants, petit-enfants	0	4 génér. : époux, parents, enfants, petits-enfants	0	Nb de ménages ayant des employés	2	Nb de ménages ayant des pensionnaires	0		Époux et Épouse	Époux sans Épouse	Épouse sans Époux	Nb	6	0	2	%	75	0	25	avec enfant(s) < 18 ans		0	0
Nb de personnes par ménage	Nb																																													
1 personne	2																																													
2 personnes	3																																													
3 personnes	1																																													
4 personnes	2																																													
Nb de générations par ménage	Nb																																													
1 génération : époux	6																																													
2 génér. : époux, enfants	2																																													
2 génér. : époux, parents	0																																													
3 génér. : époux, parents, enfants	0																																													
3 génér. : époux, enfants, petit-enfants	0																																													
4 génér. : époux, parents, enfants, petits-enfants	0																																													
Nb de ménages ayant des employés	2																																													
Nb de ménages ayant des pensionnaires	0																																													
	Époux et Épouse	Époux sans Épouse	Épouse sans Époux																																											
Nb	6	0	2																																											
%	75	0	25																																											
avec enfant(s) < 18 ans		0	0																																											

		<table border="1"> <tr> <th colspan="2">Couple non marié</th> <th>Nb</th> </tr> <tr> <td colspan="2">Homme et femme</td> <td>0</td> </tr> <tr> <td colspan="2">Deux femmes</td> <td>0</td> </tr> <tr> <td colspan="2">Deux hommes</td> <td>0</td> </tr> </table>	Couple non marié		Nb	Homme et femme		0	Deux femmes		0	Deux hommes		0																																	
Couple non marié		Nb																																													
Homme et femme		0																																													
Deux femmes		0																																													
Deux hommes		0																																													
Nb d'individus	19	N°214 au N°232, tous français																																													
Types d'individus		<table border="1"> <tr> <th colspan="2">Répartition des types d'individus</th> <th>Nb</th> </tr> <tr> <td colspan="2">Employé</td> <td>2</td> </tr> <tr> <td colspan="2">Épouse</td> <td>6</td> </tr> <tr> <td colspan="2">Femme (Chef)</td> <td>1</td> </tr> <tr> <td colspan="2">Fille</td> <td>3</td> </tr> <tr> <td colspan="2">Homme (Chef)</td> <td>6</td> </tr> <tr> <td colspan="2">Veuve</td> <td>1</td> </tr> <tr> <td colspan="2">Patron</td> <td>0</td> </tr> <tr> <td colspan="2">Patronne</td> <td>0</td> </tr> </table> <p>Écart d'âge max. entre les individus d'un ménage : 30 ans</p>	Répartition des types d'individus		Nb	Employé		2	Épouse		6	Femme (Chef)		1	Fille		3	Homme (Chef)		6	Veuve		1	Patron		0	Patronne		0																		
Répartition des types d'individus		Nb																																													
Employé		2																																													
Épouse		6																																													
Femme (Chef)		1																																													
Fille		3																																													
Homme (Chef)		6																																													
Veuve		1																																													
Patron		0																																													
Patronne		0																																													
Professions	9	<table border="1"> <tr> <th colspan="2">Profession(s)</th> <th>Nb</th> </tr> <tr> <td colspan="2">Boulangier</td> <td>1</td> </tr> <tr> <td colspan="2">Coiffeur</td> <td>1</td> </tr> <tr> <td colspan="2">Commis coiffeur</td> <td>1</td> </tr> <tr> <td colspan="2">Commis pâtissier</td> <td>1</td> </tr> <tr> <td colspan="2">Pâtissier</td> <td>1</td> </tr> <tr> <td colspan="2">Pâtissière</td> <td>1</td> </tr> <tr> <td colspan="2">Rentier</td> <td>1</td> </tr> <tr> <td colspan="2">Retraité</td> <td>1</td> </tr> <tr> <td colspan="2">Tonnelier</td> <td>1</td> </tr> <tr> <td colspan="3">Profession(s)</td> </tr> <tr> <td></td> <td>Sexe M</td> <td>Sexe F</td> <td>Total</td> </tr> <tr> <td>Nombre</td> <td>8</td> <td>1</td> <td>9</td> </tr> <tr> <td>% / Nb Ind,</td> <td>100</td> <td>9,1</td> <td>47,4</td> </tr> </table>	Profession(s)		Nb	Boulangier		1	Coiffeur		1	Commis coiffeur		1	Commis pâtissier		1	Pâtissier		1	Pâtissière		1	Rentier		1	Retraité		1	Tonnelier		1	Profession(s)				Sexe M	Sexe F	Total	Nombre	8	1	9	% / Nb Ind,	100	9,1	47,4
Profession(s)		Nb																																													
Boulangier		1																																													
Coiffeur		1																																													
Commis coiffeur		1																																													
Commis pâtissier		1																																													
Pâtissier		1																																													
Pâtissière		1																																													
Rentier		1																																													
Retraité		1																																													
Tonnelier		1																																													
Profession(s)																																															
	Sexe M	Sexe F	Total																																												
Nombre	8	1	9																																												
% / Nb Ind,	100	9,1	47,4																																												
Lieux de naissance	13	<table border="1"> <tr> <th colspan="2">Lieux de naissance</th> <th>Nb</th> </tr> <tr> <td colspan="2">Anzin (59014)</td> <td>1</td> </tr> <tr> <td colspan="2">Bonny-sur-Loire (45040)</td> <td>1</td> </tr> <tr> <td colspan="2">Crézancy-en-Sancerre (18079)</td> <td>1</td> </tr> <tr> <td colspan="2">Inconnu (00000)</td> <td>1</td> </tr> <tr> <td colspan="2">Jars (18117)</td> <td>1</td> </tr> </table>	Lieux de naissance		Nb	Anzin (59014)		1	Bonny-sur-Loire (45040)		1	Crézancy-en-Sancerre (18079)		1	Inconnu (00000)		1	Jars (18117)		1																											
Lieux de naissance		Nb																																													
Anzin (59014)		1																																													
Bonny-sur-Loire (45040)		1																																													
Crézancy-en-Sancerre (18079)		1																																													
Inconnu (00000)		1																																													
Jars (18117)		1																																													

		<table border="1"> <tbody> <tr><td>Neuilly-en-Dun (18161)</td><td>1</td></tr> <tr><td>Neuilly-en-Sancerre (18162)</td><td>1</td></tr> <tr><td>Orléans (45234)</td><td>1</td></tr> <tr><td>Saint-Éloy-de-Gy (18206)</td><td>1</td></tr> <tr><td>Sancerre (18241)</td><td>6</td></tr> <tr><td>Santranges (18243)</td><td>2</td></tr> <tr><td>Sury-en-Vaux (18258)</td><td>1</td></tr> <tr><td>Vèze (15256)</td><td>1</td></tr> </tbody> </table> <table border="1"> <thead> <tr><th colspan="5">Lieu(x) de naissance</th></tr> <tr><th>Nb</th><th>Sexe M</th><th>Sexe F</th><th>Total</th><th>%</th></tr> </thead> <tbody> <tr><td>Sancerre</td><td>0</td><td>6</td><td>6</td><td>31,6</td></tr> <tr><td>Cher hors Sancerre</td><td>4</td><td>4</td><td>8</td><td>42,1</td></tr> <tr><td>Nièvre</td><td>0</td><td>0</td><td>0</td><td>0</td></tr> <tr><td>Paris, région parisienne</td><td>0</td><td>0</td><td>0</td><td>0</td></tr> <tr><td>Autres</td><td>5</td><td>1</td><td>6</td><td>31,6</td></tr> </tbody> </table>	Neuilly-en-Dun (18161)	1	Neuilly-en-Sancerre (18162)	1	Orléans (45234)	1	Saint-Éloy-de-Gy (18206)	1	Sancerre (18241)	6	Santranges (18243)	2	Sury-en-Vaux (18258)	1	Vèze (15256)	1	Lieu(x) de naissance					Nb	Sexe M	Sexe F	Total	%	Sancerre	0	6	6	31,6	Cher hors Sancerre	4	4	8	42,1	Nièvre	0	0	0	0	Paris, région parisienne	0	0	0	0	Autres	5	1	6	31,6
Neuilly-en-Dun (18161)	1																																																				
Neuilly-en-Sancerre (18162)	1																																																				
Orléans (45234)	1																																																				
Saint-Éloy-de-Gy (18206)	1																																																				
Sancerre (18241)	6																																																				
Santranges (18243)	2																																																				
Sury-en-Vaux (18258)	1																																																				
Vèze (15256)	1																																																				
Lieu(x) de naissance																																																					
Nb	Sexe M	Sexe F	Total	%																																																	
Sancerre	0	6	6	31,6																																																	
Cher hors Sancerre	4	4	8	42,1																																																	
Nièvre	0	0	0	0																																																	
Paris, région parisienne	0	0	0	0																																																	
Autres	5	1	6	31,6																																																	
Âge	Min : 5 ans Max : 85 Moy : 36,2 Ecart Type : 22,6 né(e) entre 1851 et 1931	<p style="text-align: center;">Âge de la population</p>																																																			
1 ^{er} Prénoms (Nb > 1)	15	<table border="1"> <thead> <tr><th>Prénoms</th><th>Nb</th></tr> </thead> <tbody> <tr><td>Albertine</td><td>2</td></tr> <tr><td>Henri</td><td>2</td></tr> <tr><td>Marie</td><td>2</td></tr> <tr><td>Robert</td><td>2</td></tr> </tbody> </table>	Prénoms	Nb	Albertine	2	Henri	2	Marie	2	Robert	2																																									
Prénoms	Nb																																																				
Albertine	2																																																				
Henri	2																																																				
Marie	2																																																				
Robert	2																																																				
Patronymes (Nb > 1)	10	<table border="1"> <thead> <tr><th>Patronymes H/F</th><th>Nb</th></tr> </thead> <tbody> <tr><td>LESIMPLE</td><td>4</td></tr> <tr><td>RAGU</td><td>3</td></tr> <tr><td>BOULET</td><td>2</td></tr> <tr><td>BOYER</td><td>2</td></tr> <tr><td>DEBAUD</td><td>2</td></tr> <tr><td>MELLOT</td><td>2</td></tr> </tbody> </table> <p>7 patronymes différents de femmes à la naissance.</p>	Patronymes H/F	Nb	LESIMPLE	4	RAGU	3	BOULET	2	BOYER	2	DEBAUD	2	MELLOT	2																																					
Patronymes H/F	Nb																																																				
LESIMPLE	4																																																				
RAGU	3																																																				
BOULET	2																																																				
BOYER	2																																																				
DEBAUD	2																																																				
MELLOT	2																																																				

Recherche des 19 habitants de 1936 dans les autres recensements

Recensement de 1876	Nb	%
Juifs (Rue des)	1	100
Total	1	100,0
Pourcentage des présents de 1876 dans le recensements de 1936		5,3

Recensement de 1901	Nb	%
Basse des Remparts (Rue)	1	33,3
Juifs (Rue des)	2	66,7
Total	3	100,0
Pourcentage des présents de 1906 dans le recensements de 1936		15,8

Recensement de 1906	Nb	%
Basse des Remparts (Rue)	1	25
Chavignol (Village)	1	25
Juifs (Rue des)	2	50
Total	4	100,0
Pourcentage des présents de 1906 dans le recensements de 1936		21,1

Recensement de 1911	Nb	%
Chavignol (Village)	1	33,3
Serre Coeur (Rue)	2	66,7
Total	3	100,0
Pourcentage des présents de 1911 dans le recensements de 1936		15,8

Recensement de 1921	Nb	%
Carroir de Velours (Rue du)	1	25
Chavignol (Village)	1	25
Paix (Rue de la)	1	25
Porte Serrure (Rue)	1	25
Total	4	100,0
Pourcentage des présents de 1921 dans le recensements de 1936		21,1

Recensement de 1926	Nb	%
Paix (Rue de la)	2	66,7
Petits Remparts (Rue des)	1	33,3
Total	3	100,0
Pourcentage des présents de 1926 dans le recensements de 1936		15,8

Recensement de 1931	Nb	%
Église Saint Jean (Place de l')	7	77,8
Paix (Rue de la)	2	22,2
Total	9	100,0
Pourcentage des présents de 1926 dans le recensements de 1936		47,4

Recensement de 1936	Nb	%
Habitants présents dans d'autres recensements	12	63,2
Habitants non présents dans d'autres recensements	7	36,8

Observations :

La place avec ses 19 habitants est composée de deux maisons vacantes (25 %) et de 6 maisons occupées par 8 ménages dont 2 ménages avec enfants.

Les 3 enfants de moins de 16 ans constituent 15,8 % de la population.

Les 5 habitants de plus de 55 ans constituent 26,3 % de la population.

Les habitants de sexe féminin sont 57,9 %.

Les métiers des chefs de famille sont : un boulanger, un tonnelier, un retraité, un coiffeur et son employé, un pâtissier et sa femme et son employé, un rentier.

La population est native à 74 % du Cher dont 32 % de Sancerre.

37 % de la population est connue dans d'autres recensements : 5 % dans celui de 1876, 16 % dans celui de 1901, 16 % dans celui de 1911, 21 % dans celui de 1921, 47 % dans celui de 1931.

Carroir de Velours (Rue du)

Désignation	Quantité	Recensement 1936 (L003)																																										
Folio	2	N°7 au N°8																																										
Nb de maisons occupées	5	N°70 au N°75, 4 maisons vacantes : N°69, N°72, N°76, N°77 <table border="1" data-bbox="683 571 1321 752"> <thead> <tr> <th>Nombre de ménages par maison</th> <th>Nb</th> </tr> </thead> <tbody> <tr> <td>1 ménage par maison</td> <td>4</td> </tr> <tr> <td>2 ménages par maison</td> <td>1</td> </tr> <tr> <td>3 ménages par maison</td> <td>0</td> </tr> </tbody> </table>	Nombre de ménages par maison	Nb	1 ménage par maison	4	2 ménages par maison	1	3 ménages par maison	0																																		
Nombre de ménages par maison	Nb																																											
1 ménage par maison	4																																											
2 ménages par maison	1																																											
3 ménages par maison	0																																											
Nb de ménages	6	N°206 au N°213 <table border="1" data-bbox="683 864 1329 1046"> <thead> <tr> <th>Nb de personnes par ménage</th> <th>Nb</th> </tr> </thead> <tbody> <tr> <td>1 personne</td> <td>5</td> </tr> <tr> <td>2 personnes</td> <td>0</td> </tr> <tr> <td>3 personnes</td> <td>1</td> </tr> </tbody> </table> <table border="1" data-bbox="683 1077 1329 1424"> <thead> <tr> <th>Nb de générations par ménage</th> <th>Nb</th> </tr> </thead> <tbody> <tr> <td>1 génération : époux</td> <td>5</td> </tr> <tr> <td>2 géné. : époux, enfants</td> <td>1</td> </tr> <tr> <td>2 géné. : époux, parents</td> <td>0</td> </tr> <tr> <td>3 géné. : époux, parents, enfants</td> <td>0</td> </tr> <tr> <td>3 géné. : époux, enfants, petit-enfants</td> <td>0</td> </tr> <tr> <td>4 géné. : époux, parents, enfants, petits-enfants</td> <td>0</td> </tr> </tbody> </table> <table border="1" data-bbox="683 1456 1329 1547"> <tbody> <tr> <td>Nb de ménages ayant des employés</td> <td>1</td> </tr> <tr> <td>Nb de ménages ayant des pensionnaires</td> <td>0</td> </tr> </tbody> </table> <table border="1" data-bbox="683 1579 1324 1827"> <thead> <tr> <th></th> <th>Époux et Épouse</th> <th>Époux sans Épouse</th> <th>Épouse sans Époux</th> </tr> </thead> <tbody> <tr> <td>Nb</td> <td>0</td> <td>0</td> <td>6</td> </tr> <tr> <td>%</td> <td>0</td> <td>0</td> <td>100</td> </tr> <tr> <td>avec enfant(s) < 18 ans</td> <td></td> <td>0</td> <td>0</td> </tr> </tbody> </table>	Nb de personnes par ménage	Nb	1 personne	5	2 personnes	0	3 personnes	1	Nb de générations par ménage	Nb	1 génération : époux	5	2 géné. : époux, enfants	1	2 géné. : époux, parents	0	3 géné. : époux, parents, enfants	0	3 géné. : époux, enfants, petit-enfants	0	4 géné. : époux, parents, enfants, petits-enfants	0	Nb de ménages ayant des employés	1	Nb de ménages ayant des pensionnaires	0		Époux et Épouse	Époux sans Épouse	Épouse sans Époux	Nb	0	0	6	%	0	0	100	avec enfant(s) < 18 ans		0	0
Nb de personnes par ménage	Nb																																											
1 personne	5																																											
2 personnes	0																																											
3 personnes	1																																											
Nb de générations par ménage	Nb																																											
1 génération : époux	5																																											
2 géné. : époux, enfants	1																																											
2 géné. : époux, parents	0																																											
3 géné. : époux, parents, enfants	0																																											
3 géné. : époux, enfants, petit-enfants	0																																											
4 géné. : époux, parents, enfants, petits-enfants	0																																											
Nb de ménages ayant des employés	1																																											
Nb de ménages ayant des pensionnaires	0																																											
	Époux et Épouse	Époux sans Épouse	Épouse sans Époux																																									
Nb	0	0	6																																									
%	0	0	100																																									
avec enfant(s) < 18 ans		0	0																																									

		<table border="1"> <thead> <tr> <th colspan="2">Couple non marié</th> <th>Nb</th> </tr> </thead> <tbody> <tr> <td colspan="2">Homme et femme</td> <td>0</td> </tr> <tr> <td colspan="2">Deux femmes</td> <td>0</td> </tr> <tr> <td colspan="2">Deux hommes</td> <td>0</td> </tr> </tbody> </table>	Couple non marié		Nb	Homme et femme		0	Deux femmes		0	Deux hommes		0																			
Couple non marié		Nb																															
Homme et femme		0																															
Deux femmes		0																															
Deux hommes		0																															
Nb d'individus	8	N°206 au N°213, tous français																															
Types d'individus		<table border="1"> <thead> <tr> <th colspan="2">Répartition des types d'individus</th> <th>Nb</th> </tr> </thead> <tbody> <tr> <td colspan="2">Employée</td> <td>1</td> </tr> <tr> <td colspan="2">Femme (Chef)</td> <td>2</td> </tr> <tr> <td colspan="2">Fille</td> <td>1</td> </tr> <tr> <td colspan="2">Veuve</td> <td>4</td> </tr> <tr> <td colspan="2">Patron</td> <td>0</td> </tr> <tr> <td colspan="2">Patronne</td> <td>0</td> </tr> </tbody> </table> <p>Écart d'âge max. entre les individus d'un ménage : 39 ans</p>	Répartition des types d'individus		Nb	Employée		1	Femme (Chef)		2	Fille		1	Veuve		4	Patron		0	Patronne		0										
Répartition des types d'individus		Nb																															
Employée		1																															
Femme (Chef)		2																															
Fille		1																															
Veuve		4																															
Patron		0																															
Patronne		0																															
Professions	4	<table border="1"> <thead> <tr> <th colspan="2">Profession(s)</th> <th>Nb</th> </tr> </thead> <tbody> <tr> <td colspan="2">Domestique</td> <td>1</td> </tr> <tr> <td colspan="2">Employée pharmacie</td> <td>1</td> </tr> <tr> <td colspan="2">Ménagère</td> <td>1</td> </tr> <tr> <td colspan="2">Retraitée</td> <td>1</td> </tr> </tbody> </table> <table border="1"> <thead> <tr> <th colspan="4">Profession(s)</th> </tr> <tr> <th></th> <th>Sexe M</th> <th>Sexe F</th> <th>Total</th> </tr> </thead> <tbody> <tr> <td>Nombre</td> <td>0</td> <td>4</td> <td>4</td> </tr> <tr> <td>% / Nb Ind,</td> <td>0</td> <td>50</td> <td>50</td> </tr> </tbody> </table>	Profession(s)		Nb	Domestique		1	Employée pharmacie		1	Ménagère		1	Retraitée		1	Profession(s)					Sexe M	Sexe F	Total	Nombre	0	4	4	% / Nb Ind,	0	50	50
Profession(s)		Nb																															
Domestique		1																															
Employée pharmacie		1																															
Ménagère		1																															
Retraitée		1																															
Profession(s)																																	
	Sexe M	Sexe F	Total																														
Nombre	0	4	4																														
% / Nb Ind,	0	50	50																														
Lieux de naissance	7	<table border="1"> <thead> <tr> <th colspan="2">Lieux de naissance</th> <th>Nb</th> </tr> </thead> <tbody> <tr> <td colspan="2">Azy (18019)</td> <td>1</td> </tr> <tr> <td colspan="2">Crézancy-en-Sancerre (18079)</td> <td>1</td> </tr> <tr> <td colspan="2">Lormes (58145)</td> <td>2</td> </tr> <tr> <td colspan="2">Menetou-Râtel (18144)</td> <td>1</td> </tr> <tr> <td colspan="2">Mios (33284)</td> <td>1</td> </tr> <tr> <td colspan="2">Sancerre (18241)</td> <td>1</td> </tr> <tr> <td colspan="2">Thauvenay (18262)</td> <td>1</td> </tr> </tbody> </table>	Lieux de naissance		Nb	Azy (18019)		1	Crézancy-en-Sancerre (18079)		1	Lormes (58145)		2	Menetou-Râtel (18144)		1	Mios (33284)		1	Sancerre (18241)		1	Thauvenay (18262)		1							
Lieux de naissance		Nb																															
Azy (18019)		1																															
Crézancy-en-Sancerre (18079)		1																															
Lormes (58145)		2																															
Menetou-Râtel (18144)		1																															
Mios (33284)		1																															
Sancerre (18241)		1																															
Thauvenay (18262)		1																															

		Lieu(x) de naissance				
		Nb	Sexe M	Sexe F	Total	%
		Sancerre	0	1	1	12,5
		Cher hors Sancerre	0	4	4	50
		Nièvre	0	2	2	25
		Paris, région parisienne	0	0	0	0
		Autres	0	1	1	12,5
Âge	Min : 31 ans Max : 86 Moy : 60 Ecart Type : 16,7 né(e) entre 1850 et 1905	<p style="text-align: center;">Âge de la population</p>				
1 ^{er} Prénoms (Nb > 1)	6	Prénoms		Nb		
		Marie		3		
Patronymes (Nb > 1)	7	Patronymes H/F		Nb		
		SUPPLISSON		2		
5 patronymes différents de femmes à la naissance.						
Recherche des 8 habitants de 1936 dans les autres recensements						
Recensement de 1876		Nb		%		
Paix (Rue de la)		2		100		
Total		2		100,0		
Pourcentage des présents de 1876 dans le recensements de 1936				25		

Recensement de 1901	Nb	%
Carroir de Velours (Rue du)	2	66,7
Collège (Rue du)	1	33,3
Total	3	100,0
Pourcentage des présents de 1906 dans le recensements de 1936		37,5
Recensement de 1906	Nb	%
Carroir de Velours (Rue du)	2	66,7
Collège (Rue du)	1	33,3
Total	3	100,0
Pourcentage des présents de 1906 dans le recensements de 1936		37,5
Recensement de 1911	Nb	%
Carroir de Velours (Rue du)	2	50
Chavignol (Village)	1	25
Paneterie (Rue de la)	1	25
Total	4	100,0
Pourcentage des présents de 1911 dans le recensements de 1936		50
Recensement de 1921	Nb	%
Carroir de Velours (Rue du)	3	60
Paix (Rue de la)	1	20
Paneterie (Rue de la)	1	20
Total	5	100,0
Pourcentage des présents de 1921 dans le recensements de 1936		62,5
Recensement de 1926	Nb	%
Carroir de Velours (Rue du)	5	71,4
Paix (Rue de la)	1	14,3
Paneterie (Rue de la)	1	14,3
Total	7	100,0
Pourcentage des présents de 1926 dans le recensements de 1936		87,5
Recensement de 1931	Nb	%
Carroir de Velours (Rue du)	8	100
Total	8	100,0
Pourcentage des présents de 1926 dans le recensements de 1936		100
Recensement de 1936	Nb	%
Habitants présents dans d'autres recensements	8	100

Habitants non présents dans d'autres recensements	0	0
---	---	---

Observations :

La rue avec ses 8 habitants est composée de quatre maisons vacantes et 5 maisons occupées par 6 ménages dont 1 ménage avec enfant.

Aucun enfant de moins de 16 ans .

Les 6 habitants de plus de 55 ans constituent 75 % de la population.

Les habitants de sexe féminin sont 100 %.

Les métiers des chefs de famille sont : une retraitée, une employée pharmacie, une ménagère.

La population est native à 62 % du Cher dont 12 % de Sancerre.

100 % de la population est connue dans d'autres recensements : 25 % dans celui de 1876, 37 % dans celui de 1901, 50 % dans celui de 1911, 62 % dans celui de 1921, 100 % dans celui de 1931.

Connétable (Place du)

Désignation	Quantité	Recensement 1936 (L004)			
Folio	2	N°39 au N°40			
Nb de maisons occupées	7	N°440 au N°446, 1 maison vacante : N°447			
		Nombre de ménages par maison	Nb		
		1 ménage par maison	5		
		2 ménages par maison	1		
		3 ménages par maison	1		
Nb de ménages	10	N°433 au N°442			
		Nb de personnes par ménage	Nb		
		1 personne	3		
		2 personnes	3		
		3 personnes	2		
		4 personnes	1		
		5 personnes	0		
		6 personnes	1		
		Nb de générations par ménage	Nb		
		1 génération : époux	6		
		2 géné. : époux, enfants	4		
		2 géné. : époux, parents	0		
		3 géné. : époux, parents, enfants	0		
		3 géné. : époux, enfants, petit-enfants	0		
		4 géné. : époux, parents, enfants, petits-enfants	0		
		Nb de ménages ayant des employés	1		
		Nb de ménages ayant des pensionnaires	0		
			Époux et Épouse	Époux sans Épouse	Épouse sans Époux
		Nb	7	0	3
		%	70	0	30
		avec enfant(s) < 18 ans		0	0

		<table border="1"> <tr> <th colspan="2">Couple non marié</th> <th>Nb</th> </tr> <tr> <td colspan="2">Homme et femme</td> <td>0</td> </tr> <tr> <td colspan="2">Deux femmes</td> <td>0</td> </tr> <tr> <td colspan="2">Deux hommes</td> <td>0</td> </tr> </table>	Couple non marié		Nb	Homme et femme		0	Deux femmes		0	Deux hommes		0																															
Couple non marié		Nb																																											
Homme et femme		0																																											
Deux femmes		0																																											
Deux hommes		0																																											
Nb d'individus	25	N°1170 au N°1194, tous français																																											
Types d'individus		<table border="1"> <tr> <th colspan="2">Répartition des types d'individus</th> <th>Nb</th> </tr> <tr> <td colspan="2">Employée</td> <td>1</td> </tr> <tr> <td colspan="2">Épouse</td> <td>7</td> </tr> <tr> <td colspan="2">Femme (Chef)</td> <td>2</td> </tr> <tr> <td colspan="2">Fille</td> <td>4</td> </tr> <tr> <td colspan="2">Fils</td> <td>2</td> </tr> <tr> <td colspan="2">Homme (Chef)</td> <td>7</td> </tr> <tr> <td colspan="2">Neveu</td> <td>1</td> </tr> <tr> <td colspan="2">Veuve</td> <td>1</td> </tr> <tr> <td colspan="2">Patron</td> <td>0</td> </tr> <tr> <td colspan="2">Patronne</td> <td>0</td> </tr> </table> <p>Écart d'âge max. entre les individus d'un ménage : ans</p>	Répartition des types d'individus		Nb	Employée		1	Épouse		7	Femme (Chef)		2	Fille		4	Fils		2	Homme (Chef)		7	Neveu		1	Veuve		1	Patron		0	Patronne		0										
Répartition des types d'individus		Nb																																											
Employée		1																																											
Épouse		7																																											
Femme (Chef)		2																																											
Fille		4																																											
Fils		2																																											
Homme (Chef)		7																																											
Neveu		1																																											
Veuve		1																																											
Patron		0																																											
Patronne		0																																											
Professions	8	<table border="1"> <tr> <th colspan="2">Profession(s)</th> <th>Nb</th> </tr> <tr> <td colspan="2">Avoué</td> <td>1</td> </tr> <tr> <td colspan="2">Domestique</td> <td>2</td> </tr> <tr> <td colspan="2">Facteur des postes</td> <td>1</td> </tr> <tr> <td colspan="2">Menuisier</td> <td>1</td> </tr> <tr> <td colspan="2">Ménagère</td> <td>1</td> </tr> <tr> <td colspan="2">Rentier</td> <td>1</td> </tr> <tr> <td colspan="2">Vigneron</td> <td>1</td> </tr> <tr> <td colspan="2">Viticulteur</td> <td>1</td> </tr> </table> <table border="1"> <tr> <th colspan="4">Profession(s)</th> </tr> <tr> <th></th> <th>Sexe M</th> <th>Sexe F</th> <th>Total</th> </tr> <tr> <td>Nombre</td> <td>7</td> <td>2</td> <td>9</td> </tr> <tr> <td>% / Nb Ind,</td> <td>70</td> <td>13,3</td> <td>36</td> </tr> </table>	Profession(s)		Nb	Avoué		1	Domestique		2	Facteur des postes		1	Menuisier		1	Ménagère		1	Rentier		1	Vigneron		1	Viticulteur		1	Profession(s)					Sexe M	Sexe F	Total	Nombre	7	2	9	% / Nb Ind,	70	13,3	36
Profession(s)		Nb																																											
Avoué		1																																											
Domestique		2																																											
Facteur des postes		1																																											
Menuisier		1																																											
Ménagère		1																																											
Rentier		1																																											
Vigneron		1																																											
Viticulteur		1																																											
Profession(s)																																													
	Sexe M	Sexe F	Total																																										
Nombre	7	2	9																																										
% / Nb Ind,	70	13,3	36																																										
Lieux de naissance	13	<table border="1"> <tr> <th colspan="2">Lieux de naissance</th> <th>Nb</th> </tr> <tr> <td colspan="2">Bourges (18033)</td> <td>3</td> </tr> <tr> <td colspan="2">Gardefort (18098)</td> <td>1</td> </tr> <tr> <td colspan="2">Jalognes (18116)</td> <td>1</td> </tr> <tr> <td colspan="2">Léré (18125)</td> <td>1</td> </tr> </table>	Lieux de naissance		Nb	Bourges (18033)		3	Gardefort (18098)		1	Jalognes (18116)		1	Léré (18125)		1																												
Lieux de naissance		Nb																																											
Bourges (18033)		3																																											
Gardefort (18098)		1																																											
Jalognes (18116)		1																																											
Léré (18125)		1																																											

		<table border="1"> <tr><td>Montrichard (41151)</td><td>1</td></tr> <tr><td>Ménétréol-sous-Sancerre (18146)</td><td>1</td></tr> <tr><td>Neuilly-sur-Seine (92051)</td><td>2</td></tr> <tr><td>Paris (75000)</td><td>2</td></tr> <tr><td>Paris 17e (75017)</td><td>1</td></tr> <tr><td>Sancerre (18241)</td><td>8</td></tr> <tr><td>Savigny-en-Sancerre (18246)</td><td>1</td></tr> <tr><td>Sury-en-Vaux (18258)</td><td>2</td></tr> <tr><td>Thésée (41258)</td><td>1</td></tr> </table> <table border="1"> <thead> <tr><th colspan="5">Lieu(x) de naissance</th></tr> <tr><th>Nb</th><th>Sexe M</th><th>Sexe F</th><th>Total</th><th>%</th></tr> </thead> <tbody> <tr><td>Sancerre</td><td>5</td><td>3</td><td>8</td><td>32</td></tr> <tr><td>Cher hors Sancerre</td><td>4</td><td>6</td><td>10</td><td>40</td></tr> <tr><td>Nièvre</td><td>0</td><td>0</td><td>0</td><td>0</td></tr> <tr><td>Paris, région parisienne</td><td>1</td><td>4</td><td>5</td><td>20</td></tr> <tr><td>Autres</td><td>0</td><td>2</td><td>2</td><td>8</td></tr> </tbody> </table>	Montrichard (41151)	1	Ménétréol-sous-Sancerre (18146)	1	Neuilly-sur-Seine (92051)	2	Paris (75000)	2	Paris 17e (75017)	1	Sancerre (18241)	8	Savigny-en-Sancerre (18246)	1	Sury-en-Vaux (18258)	2	Thésée (41258)	1	Lieu(x) de naissance					Nb	Sexe M	Sexe F	Total	%	Sancerre	5	3	8	32	Cher hors Sancerre	4	6	10	40	Nièvre	0	0	0	0	Paris, région parisienne	1	4	5	20	Autres	0	2	2	8
Montrichard (41151)	1																																																						
Ménétréol-sous-Sancerre (18146)	1																																																						
Neuilly-sur-Seine (92051)	2																																																						
Paris (75000)	2																																																						
Paris 17e (75017)	1																																																						
Sancerre (18241)	8																																																						
Savigny-en-Sancerre (18246)	1																																																						
Sury-en-Vaux (18258)	2																																																						
Thésée (41258)	1																																																						
Lieu(x) de naissance																																																							
Nb	Sexe M	Sexe F	Total	%																																																			
Sancerre	5	3	8	32																																																			
Cher hors Sancerre	4	6	10	40																																																			
Nièvre	0	0	0	0																																																			
Paris, région parisienne	1	4	5	20																																																			
Autres	0	2	2	8																																																			
Âge	Min : 5 ans Max : 81 Moy : 42,8 Ecart Type : 24,4 né(e) entre 1855 et 1931	<p style="text-align: center;">Âge de la population</p>																																																					
1 ^{er} Prénoms (Nb > 1)	21	<table border="1"> <thead> <tr><th>Prénoms</th><th>Nb</th></tr> </thead> <tbody> <tr><td>Jacques</td><td>2</td></tr> <tr><td>Jules</td><td>2</td></tr> <tr><td>Madeleine</td><td>2</td></tr> <tr><td>Marie</td><td>2</td></tr> </tbody> </table>	Prénoms	Nb	Jacques	2	Jules	2	Madeleine	2	Marie	2																																											
Prénoms	Nb																																																						
Jacques	2																																																						
Jules	2																																																						
Madeleine	2																																																						
Marie	2																																																						
Patronymes (Nb > 1)	12	<table border="1"> <thead> <tr><th>Patronymes H/F</th><th>Nb</th></tr> </thead> <tbody> <tr><td>BLUNEAU</td><td>4</td></tr> <tr><td>MALFUSON</td><td>4</td></tr> <tr><td>FONTAINE</td><td>3</td></tr> <tr><td>LEGUAY</td><td>3</td></tr> <tr><td>CHAMPAULT</td><td>2</td></tr> <tr><td>HABERT</td><td>2</td></tr> </tbody> </table>	Patronymes H/F	Nb	BLUNEAU	4	MALFUSON	4	FONTAINE	3	LEGUAY	3	CHAMPAULT	2	HABERT	2																																							
Patronymes H/F	Nb																																																						
BLUNEAU	4																																																						
MALFUSON	4																																																						
FONTAINE	3																																																						
LEGUAY	3																																																						
CHAMPAULT	2																																																						
HABERT	2																																																						

	SEMELET	2
8 patronymes différents de femmes à la naissance.		
Recherche des 25 habitants de 1936 dans les autres recensements		
Recensement de 1876		
	Nb	%
Juifs (Rue des)	1	50
Marché aux Chevaux (Place du)	1	50
Total	2	100,0
Pourcentage des présents de 1876 dans le recensements de 1936		8
Recensement de 1901		
	Nb	%
Marché aux Chevaux (Place du)	3	60
Paneterie (Rue de la)	1	20
Saint Denis (Rue)	1	20
Total	5	100,0
Pourcentage des présents de 1906 dans le recensements de 1936		20
Recensement de 1906		
	Nb	%
Gagnepain (Rue)	6	85,7
Paneterie (Rue de la)	1	14,3
Total	7	100,0
Pourcentage des présents de 1906 dans le recensements de 1936		28
Recensement de 1911		
	Nb	%
Halle (Place de la)	1	12,5
Marché aux Chevaux (Place du)	6	75
Paneterie (Rue de la)	1	12,5
Total	8	100,0
Pourcentage des présents de 1911 dans le recensements de 1936		32

Recensement de 1921	Nb	%
Halle (Place de la)	1	7,1
Johanneau (Rue)	3	21,4
Marché aux Chevaux (Place du)	8	57,1
Paix (Rue de la)	1	7,1
Tour (Rue de la)	1	7,1
Total	14	100,0
Pourcentage des présents de 1921 dans le recensements de 1936		56

Recensement de 1926	Nb	%
Marché aux Chevaux (Place du)	18	94,7
Paix (Rue de la)	1	5,3
Total	19	100,0
Pourcentage des présents de 1926 dans le recensements de 1936		76

Recensement de 1931	Nb	%
Marché aux Chevaux (Place du)	22	95,6
Paix (Rue de la)	1	4,4
Total	23	100,0
Pourcentage des présents de 1926 dans le recensements de 1936		92

Recensement de 1936	Nb	%
Habitants présents dans d'autres recensements	23	92
Habitants non présents dans d'autres recensements	2	8

Observations :

La place avec ses 25 habitants est composée d'une maison vacante (12,5 %) et de 7 maisons occupées par 10 ménages dont 4 ménages avec enfants.

Les 5 enfants de moins de 16 ans constituent 20 % de la population.

Les 9 habitants de plus de 55 ans constituent 36 % de la population.

Les habitants de sexe féminin sont 60 %.

Les métiers des chefs de famille sont : un menuisier, un vigneron, un rentier, un viticulteur, un facteur des postes, une ménagère, un domestique, un avoué et son employée.

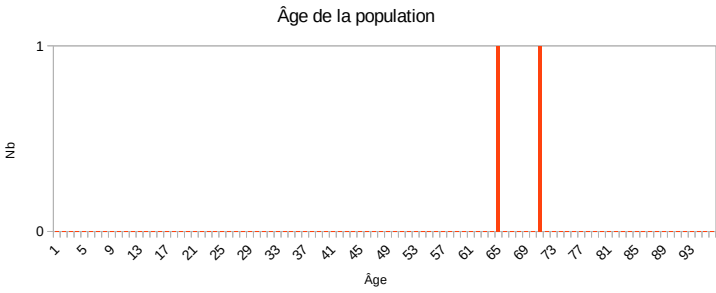
La population est native à 72 % du Cher dont 32 % de Sancerre.

92 % de la population est connue dans d'autres recensements : 8 % dans celui de 1876, 20 % dans celui de 1901, 32 % dans celui de 1911, 56 % dans celui de 1921, 92 % dans celui de 1931.

Gagnepain (Rue)

Désignation	Quantité	Recensement 1936 (L008)			
Folio	1	N°38			
Nb de maisons occupées	1	N°424, 1 maison vacante : N°425			
		Nombre de ménages par maison	Nb		
		1 ménage par maison	1		
		2 ménages par maison	0		
		3 ménages par maison	0		
Nb de ménages	1	N°417			
		Nb de personnes par ménage	Nb		
		1 personne	0		
		2 personnes	1		
		3 personnes	0		
		4 personnes	0		
		5 personnes	0		
		6 personnes	0		
		Nb de générations par ménage	Nb		
		1 génération : époux	1		
		2 génér. : époux, enfants	0		
		2 génér. : époux, parents	0		
		3 génér. : époux, parents, enfants	0		
		3 génér. : époux, enfants, petit-enfants	0		
		4 génér. : époux, parents, enfants, petits-enfants	0		
		Nb de ménages ayant des employés	0		
		Nb de ménages ayant des pensionnaires	0		
			Époux et Épouse	Époux sans Épouse	Épouse sans Époux
		Nb	1	0	0
		%	100	0	0
		avec enfant(s) < 18 ans		0	0

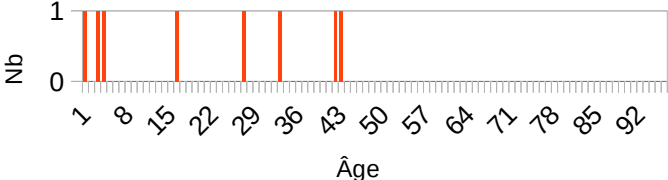
		<table border="1"> <tr> <th colspan="2">Couple non marié</th> <th>Nb</th> </tr> <tr> <td colspan="2">Homme et femme</td> <td>0</td> </tr> <tr> <td colspan="2">Deux femmes</td> <td>0</td> </tr> <tr> <td colspan="2">Deux hommes</td> <td>0</td> </tr> </table>	Couple non marié		Nb	Homme et femme		0	Deux femmes		0	Deux hommes		0																																
Couple non marié		Nb																																												
Homme et femme		0																																												
Deux femmes		0																																												
Deux hommes		0																																												
Nb d'individus	2	N°1137 au N°1138, tous français																																												
Types d'individus <table border="1"> <tr> <th>Sexe</th> <th>M</th> <th>F</th> </tr> <tr> <td>Tous</td> <td>1</td> <td>1</td> </tr> <tr> <td>< 16 ans</td> <td>0</td> <td>0</td> </tr> <tr> <td>> 55 ans</td> <td>1</td> <td>1</td> </tr> </table>	Sexe	M	F	Tous	1	1	< 16 ans	0	0	> 55 ans	1	1		<table border="1"> <tr> <th colspan="2">Répartition des types d'individus</th> <th>Nb</th> </tr> <tr> <td colspan="2">Épouse</td> <td>1</td> </tr> <tr> <td colspan="2">Homme (Chef)</td> <td>1</td> </tr> <tr> <td colspan="2">Patron</td> <td>0</td> </tr> <tr> <td colspan="2">Patronne</td> <td>0</td> </tr> </table> <p>Écart d'âge max. entre les individus d'un ménage : 6 ans</p>	Répartition des types d'individus		Nb	Épouse		1	Homme (Chef)		1	Patron		0	Patronne		0																	
Sexe	M	F																																												
Tous	1	1																																												
< 16 ans	0	0																																												
> 55 ans	1	1																																												
Répartition des types d'individus		Nb																																												
Épouse		1																																												
Homme (Chef)		1																																												
Patron		0																																												
Patronne		0																																												
Professions	1	<table border="1"> <tr> <th colspan="2">Profession(s)</th> <th>Nb</th> </tr> <tr> <td colspan="2">Retraité</td> <td>1</td> </tr> <tr> <th colspan="4">Profession(s)</th> </tr> <tr> <th></th> <th>Sexe M</th> <th>Sexe F</th> <th>Total</th> </tr> <tr> <td>Nombre</td> <td>1</td> <td>0</td> <td>1</td> </tr> <tr> <td>% / Nb Ind,</td> <td>100</td> <td>0</td> <td>50</td> </tr> </table>	Profession(s)		Nb	Retraité		1	Profession(s)					Sexe M	Sexe F	Total	Nombre	1	0	1	% / Nb Ind,	100	0	50																						
Profession(s)		Nb																																												
Retraité		1																																												
Profession(s)																																														
	Sexe M	Sexe F	Total																																											
Nombre	1	0	1																																											
% / Nb Ind,	100	0	50																																											
Lieux de naissance	2	<table border="1"> <tr> <th colspan="2">Lieux de naissance</th> <th>Nb</th> </tr> <tr> <td colspan="2">Fontainebleau (77186)</td> <td>1</td> </tr> <tr> <td colspan="2">Vailly-sur-Sauldre (18269)</td> <td>1</td> </tr> <tr> <th colspan="5">Lieu(x) de naissance</th> </tr> <tr> <th>Nb</th> <th>Sexe M</th> <th>Sexe F</th> <th>Total</th> <th>%</th> </tr> <tr> <td>Sancerre</td> <td>0</td> <td>0</td> <td>0</td> <td>0</td> </tr> <tr> <td>Cher hors Sancerre</td> <td>1</td> <td>0</td> <td>1</td> <td>50</td> </tr> <tr> <td>Nièvre</td> <td>0</td> <td>0</td> <td>0</td> <td>0</td> </tr> <tr> <td>Paris, région parisienne</td> <td>0</td> <td>1</td> <td>1</td> <td>50</td> </tr> <tr> <td>Autres</td> <td>0</td> <td>0</td> <td>0</td> <td>0</td> </tr> </table>	Lieux de naissance		Nb	Fontainebleau (77186)		1	Vailly-sur-Sauldre (18269)		1	Lieu(x) de naissance					Nb	Sexe M	Sexe F	Total	%	Sancerre	0	0	0	0	Cher hors Sancerre	1	0	1	50	Nièvre	0	0	0	0	Paris, région parisienne	0	1	1	50	Autres	0	0	0	0
Lieux de naissance		Nb																																												
Fontainebleau (77186)		1																																												
Vailly-sur-Sauldre (18269)		1																																												
Lieu(x) de naissance																																														
Nb	Sexe M	Sexe F	Total	%																																										
Sancerre	0	0	0	0																																										
Cher hors Sancerre	1	0	1	50																																										
Nièvre	0	0	0	0																																										
Paris, région parisienne	0	1	1	50																																										
Autres	0	0	0	0																																										

Âge	Min : 64 ans Max : 70 Moy : 67 Ecart Type : 4,2 né(e) entre 1866 et 1872					
1^{er} Prénoms (Nb > 1)	2	Tous différents.				
Patronymes (Nb > 1)	1	<table border="1" data-bbox="683 822 1331 913"> <thead> <tr> <th>Patronymes H/F</th> <th>Nb</th> </tr> </thead> <tbody> <tr> <td>FOURNERAT</td> <td>2</td> </tr> </tbody> </table> <p>1 patronyme de naissance des femmes,</p>	Patronymes H/F	Nb	FOURNERAT	2
Patronymes H/F	Nb					
FOURNERAT	2					
<p style="text-align: center;">Recherche des 2 habitants de 1936 dans les autres recensements</p> <p style="text-align: center;">Ces deux habitants ne sont connus dans les autres recensements.</p>						
<p>Observations :</p> <p>La rue composé de deux maisons dont l'une est vacante (50 %), et l'autre avec un couple de personnes âgées. L'homme est retraité et natif de Vailly-sur-Sauldre (18) et la femme de la région parisienne. Ils ne sont pas connus dans les autres recensements.</p>						

Thaumassière (Rue de la)

Désignation	Quantité	Recensement 1936 (L009)																																														
Folio	1	N°37																																														
Nb de maisons occupées	2	N°48 au N°49, aucune maison vacante <table border="1" data-bbox="683 564 1321 748"> <thead> <tr> <th>Nombre de ménages par maison</th> <th>Nb</th> </tr> </thead> <tbody> <tr> <td>1 ménage par maison</td> <td>2</td> </tr> <tr> <td>2 ménages par maison</td> <td>0</td> </tr> <tr> <td>3 ménages par maison</td> <td>0</td> </tr> </tbody> </table>	Nombre de ménages par maison	Nb	1 ménage par maison	2	2 ménages par maison	0	3 ménages par maison	0																																						
Nombre de ménages par maison	Nb																																															
1 ménage par maison	2																																															
2 ménages par maison	0																																															
3 ménages par maison	0																																															
Nb de ménages	2	N°402 au N°403 <table border="1" data-bbox="683 860 1329 1133"> <thead> <tr> <th>Nb de personnes par ménage</th> <th>Nb</th> </tr> </thead> <tbody> <tr> <td>1 personne</td> <td>0</td> </tr> <tr> <td>2 personnes</td> <td>0</td> </tr> <tr> <td>3 personnes</td> <td>1</td> </tr> <tr> <td>4 personnes</td> <td>0</td> </tr> <tr> <td>5 personnes</td> <td>1</td> </tr> </tbody> </table> <table border="1" data-bbox="683 1162 1329 1509"> <thead> <tr> <th>Nb de générations par ménage</th> <th>Nb</th> </tr> </thead> <tbody> <tr> <td>1 génération : époux</td> <td>0</td> </tr> <tr> <td>2 généré. : époux, enfants</td> <td>2</td> </tr> <tr> <td>2 généré. : époux, parents</td> <td>0</td> </tr> <tr> <td>3 généré. : époux, parents, enfants</td> <td>0</td> </tr> <tr> <td>3 généré. : époux, enfants, petit-enfants</td> <td>0</td> </tr> <tr> <td>4 généré. : époux, parents, enfants, petits-enfants</td> <td>0</td> </tr> </tbody> </table> <table border="1" data-bbox="683 1541 1329 1632"> <tbody> <tr> <td>Nb de ménages ayant des employés</td> <td>0</td> </tr> <tr> <td>Nb de ménages ayant des pensionnaires</td> <td>0</td> </tr> </tbody> </table> <table border="1" data-bbox="683 1666 1329 1912"> <thead> <tr> <th></th> <th>Époux et Épouse</th> <th>Époux sans Épouse</th> <th>Épouse sans Époux</th> </tr> </thead> <tbody> <tr> <td>Nb</td> <td>2</td> <td>0</td> <td>0</td> </tr> <tr> <td>%</td> <td>100</td> <td>0</td> <td>0</td> </tr> <tr> <td>avec enfant(s) < 18 ans</td> <td></td> <td>0</td> <td>0</td> </tr> </tbody> </table>	Nb de personnes par ménage	Nb	1 personne	0	2 personnes	0	3 personnes	1	4 personnes	0	5 personnes	1	Nb de générations par ménage	Nb	1 génération : époux	0	2 généré. : époux, enfants	2	2 généré. : époux, parents	0	3 généré. : époux, parents, enfants	0	3 généré. : époux, enfants, petit-enfants	0	4 généré. : époux, parents, enfants, petits-enfants	0	Nb de ménages ayant des employés	0	Nb de ménages ayant des pensionnaires	0		Époux et Épouse	Époux sans Épouse	Épouse sans Époux	Nb	2	0	0	%	100	0	0	avec enfant(s) < 18 ans		0	0
Nb de personnes par ménage	Nb																																															
1 personne	0																																															
2 personnes	0																																															
3 personnes	1																																															
4 personnes	0																																															
5 personnes	1																																															
Nb de générations par ménage	Nb																																															
1 génération : époux	0																																															
2 généré. : époux, enfants	2																																															
2 généré. : époux, parents	0																																															
3 généré. : époux, parents, enfants	0																																															
3 généré. : époux, enfants, petit-enfants	0																																															
4 généré. : époux, parents, enfants, petits-enfants	0																																															
Nb de ménages ayant des employés	0																																															
Nb de ménages ayant des pensionnaires	0																																															
	Époux et Épouse	Époux sans Épouse	Épouse sans Époux																																													
Nb	2	0	0																																													
%	100	0	0																																													
avec enfant(s) < 18 ans		0	0																																													

		<table border="1"> <tr> <th colspan="2">Couple non marié</th> <th>Nb</th> </tr> <tr> <td>Homme et femme</td> <td></td> <td>0</td> </tr> <tr> <td>Deux femmes</td> <td></td> <td>0</td> </tr> <tr> <td>Deux hommes</td> <td></td> <td>0</td> </tr> </table>	Couple non marié		Nb	Homme et femme		0	Deux femmes		0	Deux hommes		0																																						
Couple non marié		Nb																																																		
Homme et femme		0																																																		
Deux femmes		0																																																		
Deux hommes		0																																																		
Nb d'individus	8	N°1089 au N°1096, tous français																																																		
Types d'individus		<table border="1"> <tr> <th colspan="2">Répartition des types d'individus</th> <th>Nb</th> </tr> <tr> <td>Épouse</td> <td></td> <td>2</td> </tr> <tr> <td>Fille</td> <td></td> <td>2</td> </tr> <tr> <td>Fils</td> <td></td> <td>2</td> </tr> <tr> <td>Homme (Chef)</td> <td></td> <td>2</td> </tr> <tr> <td>Patron</td> <td></td> <td>0</td> </tr> <tr> <td>Patronne</td> <td></td> <td>0</td> </tr> </table> <p>Écart d'âge max. entre les individus d'un ménage : 32 ans</p>	Répartition des types d'individus		Nb	Épouse		2	Fille		2	Fils		2	Homme (Chef)		2	Patron		0	Patronne		0																													
Répartition des types d'individus		Nb																																																		
Épouse		2																																																		
Fille		2																																																		
Fils		2																																																		
Homme (Chef)		2																																																		
Patron		0																																																		
Patronne		0																																																		
Professions	4	<table border="1"> <tr> <th colspan="2">Profession(s)</th> <th>Nb</th> </tr> <tr> <td>Employé d'assurances</td> <td></td> <td>1</td> </tr> <tr> <td>Étudiant</td> <td></td> <td>1</td> </tr> <tr> <td>Maçon</td> <td></td> <td>1</td> </tr> <tr> <td>Ménagère</td> <td></td> <td>1</td> </tr> </table> <table border="1"> <tr> <th colspan="4">Profession(s)</th> </tr> <tr> <th></th> <th>Sexe M</th> <th>Sexe F</th> <th>Total</th> </tr> <tr> <td>Nombre</td> <td>3</td> <td>1</td> <td>4</td> </tr> <tr> <td>% / Nb Ind,</td> <td>75</td> <td>25</td> <td>50</td> </tr> </table>	Profession(s)		Nb	Employé d'assurances		1	Étudiant		1	Maçon		1	Ménagère		1	Profession(s)					Sexe M	Sexe F	Total	Nombre	3	1	4	% / Nb Ind,	75	25	50																			
Profession(s)		Nb																																																		
Employé d'assurances		1																																																		
Étudiant		1																																																		
Maçon		1																																																		
Ménagère		1																																																		
Profession(s)																																																				
	Sexe M	Sexe F	Total																																																	
Nombre	3	1	4																																																	
% / Nb Ind,	75	25	50																																																	
Lieux de naissance	4	<table border="1"> <tr> <th colspan="2">Lieux de naissance</th> <th>Nb</th> </tr> <tr> <td>Bannay (18020)</td> <td></td> <td>1</td> </tr> <tr> <td>Boulleret (18032)</td> <td></td> <td>1</td> </tr> <tr> <td>Charité-sur-Loire (la) (58059)</td> <td></td> <td>1</td> </tr> <tr> <td>Sancerre (18241)</td> <td></td> <td>5</td> </tr> </table> <table border="1"> <tr> <th colspan="5">Lieu(x) de naissance</th> </tr> <tr> <th>Nb</th> <th>Sexe M</th> <th>Sexe F</th> <th>Total</th> <th>%</th> </tr> <tr> <td>Sancerre</td> <td>2</td> <td>3</td> <td>5</td> <td>62,5</td> </tr> <tr> <td>Cher hors Sancerre</td> <td>1</td> <td>1</td> <td>2</td> <td>25</td> </tr> <tr> <td>Nièvre</td> <td>1</td> <td>0</td> <td>1</td> <td>12,5</td> </tr> <tr> <td>Paris, région parisienne</td> <td>0</td> <td>0</td> <td>0</td> <td>0</td> </tr> <tr> <td>Autres</td> <td>0</td> <td>0</td> <td>0</td> <td>0</td> </tr> </table>	Lieux de naissance		Nb	Bannay (18020)		1	Boulleret (18032)		1	Charité-sur-Loire (la) (58059)		1	Sancerre (18241)		5	Lieu(x) de naissance					Nb	Sexe M	Sexe F	Total	%	Sancerre	2	3	5	62,5	Cher hors Sancerre	1	1	2	25	Nièvre	1	0	1	12,5	Paris, région parisienne	0	0	0	0	Autres	0	0	0	0
Lieux de naissance		Nb																																																		
Bannay (18020)		1																																																		
Boulleret (18032)		1																																																		
Charité-sur-Loire (la) (58059)		1																																																		
Sancerre (18241)		5																																																		
Lieu(x) de naissance																																																				
Nb	Sexe M	Sexe F	Total	%																																																
Sancerre	2	3	5	62,5																																																
Cher hors Sancerre	1	1	2	25																																																
Nièvre	1	0	1	12,5																																																
Paris, région parisienne	0	0	0	0																																																
Autres	0	0	0	0																																																

Âge	Min : 0 an Max : 42 Moy : 20,1 Ecart Type : 17,5 né(e) entre 1894 et 1936	<p style="text-align: center;">Âge de la population</p> 												
1^{er} Prénoms (Nb > 1)	8	Tous différents												
Patronymes (Nb > 1)	2	<table border="1" style="width: 100%; border-collapse: collapse;"> <thead> <tr> <th style="text-align: center;">Patronymes H/F</th> <th style="text-align: center;">Nb</th> </tr> </thead> <tbody> <tr> <td>RASLE</td> <td style="text-align: center;">5</td> </tr> <tr> <td>TURPIN</td> <td style="text-align: center;">3</td> </tr> </tbody> </table> <p>2 patronymes différents de femmes à la naissance.</p>	Patronymes H/F	Nb	RASLE	5	TURPIN	3						
Patronymes H/F	Nb													
RASLE	5													
TURPIN	3													
Recherche des 8 habitants de 1936 dans les autres recensements														
<table border="1" style="width: 100%; border-collapse: collapse;"> <thead> <tr> <th style="text-align: center;">Recensement de 1876</th> <th style="text-align: center;">Nb</th> <th style="text-align: center;">%</th> </tr> </thead> <tbody> <tr> <td style="text-align: center;">Total</td> <td style="text-align: center;">0</td> <td style="text-align: center;">100,0</td> </tr> <tr> <td colspan="2">Pourcentage des présents de 1876 dans le recensements de 1936</td> <td style="text-align: center;">0</td> </tr> </tbody> </table>			Recensement de 1876	Nb	%	Total	0	100,0	Pourcentage des présents de 1876 dans le recensements de 1936		0			
Recensement de 1876	Nb	%												
Total	0	100,0												
Pourcentage des présents de 1876 dans le recensements de 1936		0												
<table border="1" style="width: 100%; border-collapse: collapse;"> <thead> <tr> <th style="text-align: center;">Recensement de 1901</th> <th style="text-align: center;">Nb</th> <th style="text-align: center;">%</th> </tr> </thead> <tbody> <tr> <td style="text-align: center;">Total</td> <td style="text-align: center;">0</td> <td style="text-align: center;">100,0</td> </tr> <tr> <td colspan="2">Pourcentage des présents de 1906 dans le recensements de 1936</td> <td style="text-align: center;">0</td> </tr> </tbody> </table>			Recensement de 1901	Nb	%	Total	0	100,0	Pourcentage des présents de 1906 dans le recensements de 1936		0			
Recensement de 1901	Nb	%												
Total	0	100,0												
Pourcentage des présents de 1906 dans le recensements de 1936		0												
<table border="1" style="width: 100%; border-collapse: collapse;"> <thead> <tr> <th style="text-align: center;">Recensement de 1906</th> <th style="text-align: center;">Nb</th> <th style="text-align: center;">%</th> </tr> </thead> <tbody> <tr> <td style="text-align: center;">Total</td> <td style="text-align: center;">0</td> <td style="text-align: center;">100,0</td> </tr> <tr> <td colspan="2">Pourcentage des présents de 1906 dans le recensements de 1936</td> <td style="text-align: center;">0</td> </tr> </tbody> </table>			Recensement de 1906	Nb	%	Total	0	100,0	Pourcentage des présents de 1906 dans le recensements de 1936		0			
Recensement de 1906	Nb	%												
Total	0	100,0												
Pourcentage des présents de 1906 dans le recensements de 1936		0												
<table border="1" style="width: 100%; border-collapse: collapse;"> <thead> <tr> <th style="text-align: center;">Recensement de 1911</th> <th style="text-align: center;">Nb</th> <th style="text-align: center;">%</th> </tr> </thead> <tbody> <tr> <td>Collège (Rue du)</td> <td style="text-align: center;">1</td> <td style="text-align: center;">100</td> </tr> <tr> <td style="text-align: center;">Total</td> <td style="text-align: center;">1</td> <td style="text-align: center;">100,0</td> </tr> <tr> <td colspan="2">Pourcentage des présents de 1911 dans le recensements de 1936</td> <td style="text-align: center;">12,5</td> </tr> </tbody> </table>			Recensement de 1911	Nb	%	Collège (Rue du)	1	100	Total	1	100,0	Pourcentage des présents de 1911 dans le recensements de 1936		12,5
Recensement de 1911	Nb	%												
Collège (Rue du)	1	100												
Total	1	100,0												
Pourcentage des présents de 1911 dans le recensements de 1936		12,5												

Recensement de 1921	Nb	%
Collège (Rue du)	2	100
Total	2	100,0
Pourcentage des présents de 1921 dans le recensements de 1936		25
Recensement de 1926	Nb	%
Four (Ruelle du)	3	100
Total	3	100,0
Pourcentage des présents de 1926 dans le recensements de 1936		37,5
Recensement de 1931	Nb	%
Thaumassière (Rue de la)	3	100
Total	3	100,0
Pourcentage des présents de 1926 dans le recensements de 1936		37,5
Recensement de 1936	Nb	%
Habitants présents dans d'autres recensements	3	37,5
Habitants non présents dans d'autres recensements	5	62,5

Observations :

La rue avec ses 8 habitants est composée de 2 maisons occupées par 2 ménages avec enfants.

Les 4 enfants de moins de 16 ans constituent 50 % de la population.

Aucun habitant de plus de 55 ans.

Les habitants de sexe féminin sont 50 %.

Les métiers des chefs de famille sont : un maçon, un employé d'assurances et sa femme ménagère.

La population est native à 87 % du Cher dont 62 % de Sancerre.

37 % de la population est connue dans d'autres recensements : - % dans celui de 1876, 0 % dans celui de 1901, 12 % dans celui de 1911, 25 % dans celui de 1921, 37 % dans celui de 1931.

Paneterie (Rue de la)

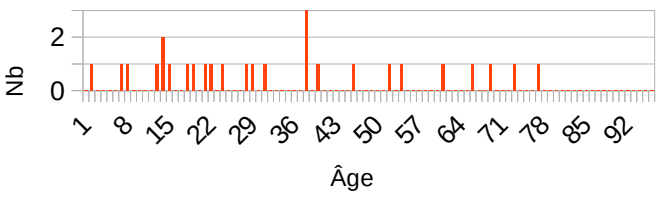
Désignation	Quantité	Recensement 1936 (L010)															
Folio	2	N°36 au N°37															
Nb de maisons occupées	8	N°400 au N°407, aucune maison vacante															
		<table border="1"> <thead> <tr> <th>Nombre de ménages par maison</th> <th>Nb</th> </tr> </thead> <tbody> <tr> <td>1 ménage par maison</td> <td>7</td> </tr> <tr> <td>2 ménages par maison</td> <td>1</td> </tr> <tr> <td>3 ménages par maison</td> <td>0</td> </tr> </tbody> </table>		Nombre de ménages par maison	Nb	1 ménage par maison	7	2 ménages par maison	1	3 ménages par maison	0						
		Nombre de ménages par maison	Nb														
		1 ménage par maison	7														
		2 ménages par maison	1														
3 ménages par maison	0																
Nb de ménages	9	N°393 au N°401															
		<table border="1"> <thead> <tr> <th>Nb de personnes par ménage</th> <th>Nb</th> </tr> </thead> <tbody> <tr> <td>1 personne</td> <td>0</td> </tr> <tr> <td>2 personnes</td> <td>4</td> </tr> <tr> <td>3 personnes</td> <td>3</td> </tr> <tr> <td>4 personnes</td> <td>1</td> </tr> <tr> <td>5 personnes</td> <td>0</td> </tr> <tr> <td>6 personnes</td> <td>1</td> </tr> </tbody> </table>		Nb de personnes par ménage	Nb	1 personne	0	2 personnes	4	3 personnes	3	4 personnes	1	5 personnes	0	6 personnes	1
		Nb de personnes par ménage	Nb														
		1 personne	0														
		2 personnes	4														
		3 personnes	3														
		4 personnes	1														
		5 personnes	0														
		6 personnes	1														
		<table border="1"> <thead> <tr> <th>Nb de générations par ménage</th> <th>Nb</th> </tr> </thead> <tbody> <tr> <td>1 génération : époux</td> <td>3</td> </tr> <tr> <td>2 généré. : époux, enfants</td> <td>6</td> </tr> <tr> <td>2 généré. : époux, parents</td> <td>0</td> </tr> <tr> <td>3 généré. : époux, parents, enfants</td> <td>0</td> </tr> <tr> <td>3 généré. : époux, enfants, petit-enfants</td> <td>0</td> </tr> <tr> <td>4 généré. : époux, parents, enfants, petits-enfants</td> <td>0</td> </tr> </tbody> </table>		Nb de générations par ménage	Nb	1 génération : époux	3	2 généré. : époux, enfants	6	2 généré. : époux, parents	0	3 généré. : époux, parents, enfants	0	3 généré. : époux, enfants, petit-enfants	0	4 généré. : époux, parents, enfants, petits-enfants	0
		Nb de générations par ménage	Nb														
		1 génération : époux	3														
		2 généré. : époux, enfants	6														
		2 généré. : époux, parents	0														
		3 généré. : époux, parents, enfants	0														
		3 généré. : époux, enfants, petit-enfants	0														
4 généré. : époux, parents, enfants, petits-enfants	0																
<table border="1"> <tbody> <tr> <td>Nb de ménages ayant des employés</td> <td>2</td> </tr> <tr> <td>Nb de ménages ayant des pensionnaires</td> <td>0</td> </tr> </tbody> </table>		Nb de ménages ayant des employés	2	Nb de ménages ayant des pensionnaires	0												
Nb de ménages ayant des employés	2																
Nb de ménages ayant des pensionnaires	0																
<table border="1"> <thead> <tr> <th></th> <th>Époux et Épouse</th> <th>Époux sans Épouse</th> <th>Épouse sans Époux</th> </tr> </thead> <tbody> <tr> <td>Nb</td> <td>8</td> <td>0</td> <td>1</td> </tr> <tr> <td>%</td> <td>88,9</td> <td>0</td> <td>11,1</td> </tr> <tr> <td>avec enfant(s) < 18 ans</td> <td></td> <td>0</td> <td>0</td> </tr> </tbody> </table>			Époux et Épouse	Époux sans Épouse	Épouse sans Époux	Nb	8	0	1	%	88,9	0	11,1	avec enfant(s) < 18 ans		0	0
	Époux et Épouse	Époux sans Épouse	Épouse sans Époux														
Nb	8	0	1														
%	88,9	0	11,1														
avec enfant(s) < 18 ans		0	0														

		<table border="1"> <thead> <tr> <th colspan="2">Couple non marié</th> <th>Nb</th> </tr> </thead> <tbody> <tr> <td colspan="2">Homme et femme</td> <td>0</td> </tr> <tr> <td colspan="2">Deux femmes</td> <td>0</td> </tr> <tr> <td colspan="2">Deux hommes</td> <td>0</td> </tr> </tbody> </table>	Couple non marié		Nb	Homme et femme		0	Deux femmes		0	Deux hommes		0																				
Couple non marié		Nb																																
Homme et femme		0																																
Deux femmes		0																																
Deux hommes		0																																
Nb d'individus	27	N°1062 au N°1088, tous français																																
Types d'individus		<table border="1"> <thead> <tr> <th colspan="2">Répartition des types d'individus</th> <th>Nb</th> </tr> </thead> <tbody> <tr> <td colspan="2">Employé</td> <td>1</td> </tr> <tr> <td colspan="2">Employée</td> <td>2</td> </tr> <tr> <td colspan="2">Épouse</td> <td>8</td> </tr> <tr> <td colspan="2">Fille</td> <td>1</td> </tr> <tr> <td colspan="2">Fils</td> <td>6</td> </tr> <tr> <td colspan="2">Homme (Chef)</td> <td>8</td> </tr> <tr> <td colspan="2">Veuve</td> <td>1</td> </tr> <tr> <td colspan="2">Patron</td> <td>0</td> </tr> <tr> <td colspan="2">Patronne</td> <td>0</td> </tr> </tbody> </table> <p>Écart d'âge max. entre les individus d'un ménage : 35 ans</p>	Répartition des types d'individus		Nb	Employé		1	Employée		2	Épouse		8	Fille		1	Fils		6	Homme (Chef)		8	Veuve		1	Patron		0	Patronne		0		
Répartition des types d'individus		Nb																																
Employé		1																																
Employée		2																																
Épouse		8																																
Fille		1																																
Fils		6																																
Homme (Chef)		8																																
Veuve		1																																
Patron		0																																
Patronne		0																																
Professions	15	<table border="1"> <thead> <tr> <th>Profession(s)</th> <th>Nb</th> </tr> </thead> <tbody> <tr> <td>Boulangier</td> <td>1</td> </tr> <tr> <td>Commis boulanger</td> <td>1</td> </tr> <tr> <td>Cordonnier</td> <td>1</td> </tr> <tr> <td>Cuisinière</td> <td>1</td> </tr> <tr> <td>Domestique</td> <td>2</td> </tr> <tr> <td>Épicier</td> <td>1</td> </tr> <tr> <td>Épicière</td> <td>1</td> </tr> <tr> <td>Étudiant</td> <td>1</td> </tr> <tr> <td>Ménagère</td> <td>1</td> </tr> <tr> <td>Menuisier</td> <td>1</td> </tr> <tr> <td>Pâtissier</td> <td>1</td> </tr> <tr> <td>Pâtissière</td> <td>1</td> </tr> <tr> <td>Restaurateur</td> <td>1</td> </tr> <tr> <td>Retraité</td> <td>1</td> </tr> <tr> <td>Vigneron</td> <td>1</td> </tr> </tbody> </table>	Profession(s)	Nb	Boulangier	1	Commis boulanger	1	Cordonnier	1	Cuisinière	1	Domestique	2	Épicier	1	Épicière	1	Étudiant	1	Ménagère	1	Menuisier	1	Pâtissier	1	Pâtissière	1	Restaurateur	1	Retraité	1	Vigneron	1
Profession(s)	Nb																																	
Boulangier	1																																	
Commis boulanger	1																																	
Cordonnier	1																																	
Cuisinière	1																																	
Domestique	2																																	
Épicier	1																																	
Épicière	1																																	
Étudiant	1																																	
Ménagère	1																																	
Menuisier	1																																	
Pâtissier	1																																	
Pâtissière	1																																	
Restaurateur	1																																	
Retraité	1																																	
Vigneron	1																																	

		Profession(s)			
			Sexe M	Sexe F	Total
		Nombre	10	6	16
		% / Nb Ind,	37,0	50	59,3

Lieux de naissance	14	Lieux de naissance		Nb
		Azy (18019)		1
		Brinon-sur-Sauldre (18037)		1
		Chambellay (49064)		1
		Crézancy-en-Sancerre (18079)		1
		Dampierre-en-Crot (18084)		1
		Jars (18117)		2
		Menetou-Râtel (18144)		1
		99Ménétréol-sous-Sancerre (18146)		1
		Nancy (54395)		1
		Paris 14e (75014)		1
		Sancerre (18241)		13
		Sury-ès-Bois (18259)		1
		Tracy-sur-Loire (58295)		1
		Vinon (18287)		1

Lieu(x) de naissance				
Nb	Sexe M	Sexe F	Total	%
Sancerre	10	3	13	48,1
Cher hors Sancerre	2	8	10	37,0
Nièvre	1	0	1	3,7
Paris, région parisienne	1	0	1	3,7
Autres	1	1	2	7,4

Âge	Min : 1 an Max : 76 Moy : 33,0 Ecart Type : 21,7 né(e) entre 1860 et 1935	<p style="text-align: center;">Âge de la population</p> 																				
1^{er} Prénoms (Nb > 1)	22	<table border="1" style="width: 100%; border-collapse: collapse;"> <thead> <tr> <th style="width: 80%;">Prénoms</th> <th style="width: 20%;">Nb</th> </tr> </thead> <tbody> <tr> <td>Bernard</td> <td style="text-align: center;">2</td> </tr> <tr> <td>Hélène</td> <td style="text-align: center;">2</td> </tr> <tr> <td>Jeanne</td> <td style="text-align: center;">2</td> </tr> <tr> <td>Marie</td> <td style="text-align: center;">2</td> </tr> <tr> <td>Pierre</td> <td style="text-align: center;">2</td> </tr> </tbody> </table>	Prénoms	Nb	Bernard	2	Hélène	2	Jeanne	2	Marie	2	Pierre	2								
Prénoms	Nb																					
Bernard	2																					
Hélène	2																					
Jeanne	2																					
Marie	2																					
Pierre	2																					
Patronymes (Nb > 1)	12	<table border="1" style="width: 100%; border-collapse: collapse;"> <thead> <tr> <th style="width: 80%;">Patronymes H/F</th> <th style="width: 20%;">Nb</th> </tr> </thead> <tbody> <tr> <td>THIROT</td> <td style="text-align: center;">4</td> </tr> <tr> <td>BONDON</td> <td style="text-align: center;">3</td> </tr> <tr> <td>CLOISEAU</td> <td style="text-align: center;">3</td> </tr> <tr> <td>FAVARD</td> <td style="text-align: center;">3</td> </tr> <tr> <td>VANNIER</td> <td style="text-align: center;">3</td> </tr> <tr> <td>BACHARD</td> <td style="text-align: center;">2</td> </tr> <tr> <td>DAULNY</td> <td style="text-align: center;">2</td> </tr> <tr> <td>FONTAINE</td> <td style="text-align: center;">2</td> </tr> <tr> <td>GAZON</td> <td style="text-align: center;">2</td> </tr> </tbody> </table> <p>9 patronymes différents de femmes à la naissance.</p>	Patronymes H/F	Nb	THIROT	4	BONDON	3	CLOISEAU	3	FAVARD	3	VANNIER	3	BACHARD	2	DAULNY	2	FONTAINE	2	GAZON	2
Patronymes H/F	Nb																					
THIROT	4																					
BONDON	3																					
CLOISEAU	3																					
FAVARD	3																					
VANNIER	3																					
BACHARD	2																					
DAULNY	2																					
FONTAINE	2																					
GAZON	2																					
Recherche des 27 habitants de 1936 dans les autres recensements																						
<table border="1" style="width: 100%; border-collapse: collapse;"> <thead> <tr> <th style="width: 50%;">Recensement de 1876</th> <th style="width: 25%;">Nb</th> <th style="width: 25%;">%</th> </tr> </thead> <tbody> <tr> <td>Basse des Remparts (Rue)</td> <td style="text-align: center;">1</td> <td style="text-align: center;">33,3</td> </tr> <tr> <td>Porte Vieille (Rue)</td> <td style="text-align: center;">1</td> <td style="text-align: center;">33,3</td> </tr> <tr> <td>Puits Poulton (Rue du)</td> <td style="text-align: center;">1</td> <td style="text-align: center;">33,3</td> </tr> <tr> <td style="text-align: center;">Total</td> <td style="text-align: center;">3</td> <td style="text-align: center;">100,0</td> </tr> <tr> <td colspan="2">Pourcentage des présents de 1876 dans le recensements de 1936</td> <td style="text-align: center;">11,1</td> </tr> </tbody> </table>			Recensement de 1876	Nb	%	Basse des Remparts (Rue)	1	33,3	Porte Vieille (Rue)	1	33,3	Puits Poulton (Rue du)	1	33,3	Total	3	100,0	Pourcentage des présents de 1876 dans le recensements de 1936		11,1		
Recensement de 1876	Nb	%																				
Basse des Remparts (Rue)	1	33,3																				
Porte Vieille (Rue)	1	33,3																				
Puits Poulton (Rue du)	1	33,3																				
Total	3	100,0																				
Pourcentage des présents de 1876 dans le recensements de 1936		11,1																				

Recensement de 1901	Nb	%
Bourges (Route de)	1	16,7
Paneterie (Place de la)	1	16,7
Paneterie (Rue de la)	3	50
Puits Poulton (Rue du)	1	16,7
Total	6	100,0
Pourcentage des présents de 1906 dans le recensements de 1936		22,2
Recensement de 1906	Nb	%
Paix (Rue de la)	1	14,3
Paneterie (Place de la)	1	14,3
Paneterie (Rue de la)	4	57,1
Puits Poulton (Rue du)	1	14,3
Total	7	100,0
Pourcentage des présents de 1906 dans le recensements de 1936		25,9
Recensement de 1911	Nb	%
Paneterie (Place de la)	1	12,5
Paneterie (Rue de la)	5	62,5
Puits Poulton (Rue du)	1	12,5
Vieux Prêche (Rue du)	1	12,5
Total	8	100,0
Pourcentage des présents de 1911 dans le recensements de 1936		29,6
Recensement de 1921	Nb	%
Paix (Rue de la)	1	11,1
Paneterie (Place de la)	2	22,2
Paneterie (Rue de la)	4	44,4
Vieux Prêche (Rue du)	2	22,2
Total	9	100,0
Pourcentage des présents de 1921 dans le recensements de 1936		33,3
Recensement de 1926	Nb	%
Paix (Rue de la)	1	7,7
Paneterie (Place de la)	2	15,4
Paneterie (Rue de la)	9	69,2
Vieux Prêche (Rue du)	1	7,7
Total	13	100,0
Pourcentage des présents de 1926 dans le recensements de 1936		48,1

Recensement de 1931	Nb	%
Bourges (Route de)	2	9,6
Paix (Rue de la)	1	4,8
Paneterie (Place de la)	2	9,6
Paneterie (Rue de la)	16	76,2
Total	21	100,0
Pourcentage des présents de 1926 dans le recensements de 1936		77,8

Recensement de 1936	Nb	%
Habitants présents dans d'autres recensements	21	77,8
Habitants non présents dans d'autres recensements	6	22,2

Observations :

La rue avec ses 27 habitants est composée de 8 maisons occupées par 9 ménages dont 6 ménages avec enfants.

Les 7 enfants de moins de 16 ans constituent 25,9 % de la population.

Les 5 habitants de plus de 55 ans constituent 18,5 % de la population.

Les habitants de sexe féminin sont 44,4 %.

Les métiers des chefs de famille sont : un restaurateur et sa femme cuisinière et une employée, un menuisier et sa femme épicière, un boulanger avec deux employés, une ménagère, un retraité, un épicier, un cordonnier, un vigneron, un pâtissier et sa femme.

La population est native à 85 % du Cher dont 48 % de Sancerre.

78 % de la population est connue dans d'autres recensements : 11 % dans celui de 1876, 22 % dans celui de 1901, 30 % dans celui de 1911, 33 % dans celui de 1921, 78 % dans celui de 1931.

Paix (Rue de la)

Désignation	Quantité	Recensement 1936 (L011)																																				
Folio	2	N°36 au N°37																																				
Nb de maisons occupées	13	N°410 au N°423, 1 maison vacante : N°421 <table border="1" data-bbox="683 533 1321 719"> <thead> <tr> <th>Nombre de ménages par maison</th> <th>Nb</th> </tr> </thead> <tbody> <tr> <td>1 ménage par maison</td> <td>13</td> </tr> <tr> <td>2 ménages par maison</td> <td>0</td> </tr> <tr> <td>3 ménages par maison</td> <td>0</td> </tr> </tbody> </table>	Nombre de ménages par maison	Nb	1 ménage par maison	13	2 ménages par maison	0	3 ménages par maison	0																												
Nombre de ménages par maison	Nb																																					
1 ménage par maison	13																																					
2 ménages par maison	0																																					
3 ménages par maison	0																																					
Nb de ménages	13	N°404 au N°416 <table border="1" data-bbox="683 831 1329 1193"> <thead> <tr> <th>Nb de personnes par ménage</th> <th>Nb</th> </tr> </thead> <tbody> <tr> <td>1 personne</td> <td>3</td> </tr> <tr> <td>2 personnes</td> <td>3</td> </tr> <tr> <td>3 personnes</td> <td>3</td> </tr> <tr> <td>4 personnes</td> <td>1</td> </tr> <tr> <td>5 personnes</td> <td>1</td> </tr> <tr> <td>6 personnes</td> <td>1</td> </tr> <tr> <td>7 personnes</td> <td>1</td> </tr> </tbody> </table> <table border="1" data-bbox="683 1223 1329 1619"> <thead> <tr> <th>Nb de générations par ménage</th> <th>Nb</th> </tr> </thead> <tbody> <tr> <td>1 génération : époux</td> <td>5</td> </tr> <tr> <td>2 géné. : époux, enfants</td> <td>6</td> </tr> <tr> <td>2 géné. : époux, parents</td> <td>0</td> </tr> <tr> <td>2 géné. : époux, petit-enfants</td> <td>1</td> </tr> <tr> <td>3 géné. : époux, parents, enfants</td> <td>0</td> </tr> <tr> <td>3 géné. : époux, enfants, petit-enfants</td> <td>0</td> </tr> <tr> <td>4 géné. : époux, parents, enfants, petits-enfants</td> <td>1</td> </tr> </tbody> </table> <table border="1" data-bbox="683 1648 1329 1738"> <tbody> <tr> <td>Nb de ménages ayant des employés</td> <td>0</td> </tr> <tr> <td>Nb de ménages ayant des pensionnaires</td> <td>1</td> </tr> </tbody> </table>	Nb de personnes par ménage	Nb	1 personne	3	2 personnes	3	3 personnes	3	4 personnes	1	5 personnes	1	6 personnes	1	7 personnes	1	Nb de générations par ménage	Nb	1 génération : époux	5	2 géné. : époux, enfants	6	2 géné. : époux, parents	0	2 géné. : époux, petit-enfants	1	3 géné. : époux, parents, enfants	0	3 géné. : époux, enfants, petit-enfants	0	4 géné. : époux, parents, enfants, petits-enfants	1	Nb de ménages ayant des employés	0	Nb de ménages ayant des pensionnaires	1
Nb de personnes par ménage	Nb																																					
1 personne	3																																					
2 personnes	3																																					
3 personnes	3																																					
4 personnes	1																																					
5 personnes	1																																					
6 personnes	1																																					
7 personnes	1																																					
Nb de générations par ménage	Nb																																					
1 génération : époux	5																																					
2 géné. : époux, enfants	6																																					
2 géné. : époux, parents	0																																					
2 géné. : époux, petit-enfants	1																																					
3 géné. : époux, parents, enfants	0																																					
3 géné. : époux, enfants, petit-enfants	0																																					
4 géné. : époux, parents, enfants, petits-enfants	1																																					
Nb de ménages ayant des employés	0																																					
Nb de ménages ayant des pensionnaires	1																																					

		<table border="1"> <tr> <td></td> <td>Époux et Épouse</td> <td>Époux sans Épouse</td> <td>Épouse sans Époux</td> </tr> <tr> <td>Nb</td> <td>7</td> <td>1</td> <td>5</td> </tr> <tr> <td>%</td> <td>53,8</td> <td>7,7</td> <td>38,5</td> </tr> <tr> <td>avec enfant(s) < 18 ans</td> <td></td> <td>0</td> <td>1</td> </tr> </table> <p>- Ménage N°409, Veuve (Chef), et ses deux filles 11 ans et 7 ans, trois pensionnaires et une cousine,</p> <table border="1"> <tr> <td>Couple non marié</td> <td>Nb</td> </tr> <tr> <td>Homme et femme</td> <td>0</td> </tr> <tr> <td>Deux femmes</td> <td>0</td> </tr> <tr> <td>Deux hommes</td> <td>0</td> </tr> </table>		Époux et Épouse	Époux sans Épouse	Épouse sans Époux	Nb	7	1	5	%	53,8	7,7	38,5	avec enfant(s) < 18 ans		0	1	Couple non marié	Nb	Homme et femme	0	Deux femmes	0	Deux hommes	0																		
	Époux et Épouse	Époux sans Épouse	Épouse sans Époux																																									
Nb	7	1	5																																									
%	53,8	7,7	38,5																																									
avec enfant(s) < 18 ans		0	1																																									
Couple non marié	Nb																																											
Homme et femme	0																																											
Deux femmes	0																																											
Deux hommes	0																																											
Nb d'individus	40	N°1097 au N°1136, tous français																																										
Types d'individus		<table border="1"> <tr> <td colspan="2">Répartition des types d'individus</td> <td>Nb</td> </tr> <tr> <td colspan="2">Cousine</td> <td>1</td> </tr> <tr> <td colspan="2">Épouse</td> <td>7</td> </tr> <tr> <td colspan="2">Fille</td> <td>9</td> </tr> <tr> <td colspan="2">Fils</td> <td>3</td> </tr> <tr> <td colspan="2">Homme (Chef)</td> <td>8</td> </tr> <tr> <td colspan="2">Mère</td> <td>1</td> </tr> <tr> <td colspan="2">Neveu</td> <td>1</td> </tr> <tr> <td colspan="2">Pensionnaire</td> <td>3</td> </tr> <tr> <td colspan="2">Petit fils</td> <td>1</td> </tr> <tr> <td colspan="2">Petite fille</td> <td>1</td> </tr> <tr> <td colspan="2">Veuve</td> <td>5</td> </tr> <tr> <td colspan="2">Patron</td> <td>0</td> </tr> <tr> <td colspan="2">Patronne</td> <td>0</td> </tr> </table> <p>Écart d'âge max. entre les individus d'un ménage : 72 ans</p>	Répartition des types d'individus		Nb	Cousine		1	Épouse		7	Fille		9	Fils		3	Homme (Chef)		8	Mère		1	Neveu		1	Pensionnaire		3	Petit fils		1	Petite fille		1	Veuve		5	Patron		0	Patronne		0
Répartition des types d'individus		Nb																																										
Cousine		1																																										
Épouse		7																																										
Fille		9																																										
Fils		3																																										
Homme (Chef)		8																																										
Mère		1																																										
Neveu		1																																										
Pensionnaire		3																																										
Petit fils		1																																										
Petite fille		1																																										
Veuve		5																																										
Patron		0																																										
Patronne		0																																										
Professions	18	<table border="1"> <tr> <td>Profession(s)</td> <td>Nb</td> </tr> <tr> <td>Apprenti serrurier</td> <td>1</td> </tr> <tr> <td>Couvreur zingueur</td> <td>1</td> </tr> <tr> <td>Employé de banque</td> <td>1</td> </tr> <tr> <td>Employé des postes</td> <td>1</td> </tr> <tr> <td>Employée de bureau</td> <td>1</td> </tr> <tr> <td>Employée des postes</td> <td>1</td> </tr> <tr> <td>Épicière</td> <td>1</td> </tr> </table>	Profession(s)	Nb	Apprenti serrurier	1	Couvreur zingueur	1	Employé de banque	1	Employé des postes	1	Employée de bureau	1	Employée des postes	1	Épicière	1																										
Profession(s)	Nb																																											
Apprenti serrurier	1																																											
Couvreur zingueur	1																																											
Employé de banque	1																																											
Employé des postes	1																																											
Employée de bureau	1																																											
Employée des postes	1																																											
Épicière	1																																											

		<table border="1"> <tbody> <tr><td>Garde champêtre</td><td>1</td></tr> <tr><td>Gérant pompes funèbres</td><td>1</td></tr> <tr><td>Greffier de paix</td><td>1</td></tr> <tr><td>Instituteur</td><td>1</td></tr> <tr><td>Lingère</td><td>2</td></tr> <tr><td>Manutentionnaire des P.T.T.</td><td>1</td></tr> <tr><td>Modiste</td><td>1</td></tr> <tr><td>Représentant</td><td>1</td></tr> <tr><td>Sabotier</td><td>1</td></tr> <tr><td>Serrurier</td><td>1</td></tr> <tr><td>Tricoteuse</td><td>1</td></tr> </tbody> </table>	Garde champêtre	1	Gérant pompes funèbres	1	Greffier de paix	1	Instituteur	1	Lingère	2	Manutentionnaire des P.T.T.	1	Modiste	1	Représentant	1	Sabotier	1	Serrurier	1	Tricoteuse	1																						
Garde champêtre	1																																													
Gérant pompes funèbres	1																																													
Greffier de paix	1																																													
Instituteur	1																																													
Lingère	2																																													
Manutentionnaire des P.T.T.	1																																													
Modiste	1																																													
Représentant	1																																													
Sabotier	1																																													
Serrurier	1																																													
Tricoteuse	1																																													
		<table border="1"> <thead> <tr><th colspan="4">Profession(s)</th></tr> <tr><th></th><th>Sexe M</th><th>Sexe F</th><th>Total</th></tr> </thead> <tbody> <tr><td>Nombre</td><td>12</td><td>7</td><td>19</td></tr> <tr><td>% / Nb Ind,</td><td>75</td><td>29,2</td><td>47,5</td></tr> </tbody> </table>	Profession(s)					Sexe M	Sexe F	Total	Nombre	12	7	19	% / Nb Ind,	75	29,2	47,5																												
Profession(s)																																														
	Sexe M	Sexe F	Total																																											
Nombre	12	7	19																																											
% / Nb Ind,	75	29,2	47,5																																											
Lieux de naissance	22	<table border="1"> <thead> <tr><th>Lieux de naissance</th><th>Nb</th></tr> </thead> <tbody> <tr><td>Alligny-Cosne (58002)</td><td>1</td></tr> <tr><td>Bué (18039)</td><td>1</td></tr> <tr><td>Chalon-sur-Saône (71076)</td><td>2</td></tr> <tr><td>Flavigny (18095)</td><td>1</td></tr> <tr><td>Henrichemont (18109)</td><td>1</td></tr> <tr><td>Malemort-sur-Corrèze (19123)</td><td>2</td></tr> <tr><td>Menetou-Râtel (18144)</td><td>1</td></tr> <tr><td>Montataire (60414)</td><td>1</td></tr> <tr><td>Ménétréol-sous-Sancerre (18146)</td><td>2</td></tr> <tr><td>Nantes (44109)</td><td>1</td></tr> <tr><td>Nevers (58194)</td><td>4</td></tr> <tr><td>Paris (75000)</td><td>1</td></tr> <tr><td>Paris 20e (75020)</td><td>1</td></tr> <tr><td>Saint-Cyr (71402)</td><td>1</td></tr> <tr><td>Saint-Martin-d'Auxigny (18223)</td><td>1</td></tr> <tr><td>Sainte-Gemme-en-Sancerrois (18208)</td><td>3</td></tr> <tr><td>Sancerre (18241)</td><td>11</td></tr> <tr><td>Strasbourg (67482)</td><td>1</td></tr> <tr><td>Sury-en-Vaux (18258)</td><td>1</td></tr> <tr><td>Veaugues (18272)</td><td>1</td></tr> <tr><td>Villegenon (18284)</td><td>1</td></tr> </tbody> </table>	Lieux de naissance	Nb	Alligny-Cosne (58002)	1	Bué (18039)	1	Chalon-sur-Saône (71076)	2	Flavigny (18095)	1	Henrichemont (18109)	1	Malemort-sur-Corrèze (19123)	2	Menetou-Râtel (18144)	1	Montataire (60414)	1	Ménétréol-sous-Sancerre (18146)	2	Nantes (44109)	1	Nevers (58194)	4	Paris (75000)	1	Paris 20e (75020)	1	Saint-Cyr (71402)	1	Saint-Martin-d'Auxigny (18223)	1	Sainte-Gemme-en-Sancerrois (18208)	3	Sancerre (18241)	11	Strasbourg (67482)	1	Sury-en-Vaux (18258)	1	Veaugues (18272)	1	Villegenon (18284)	1
Lieux de naissance	Nb																																													
Alligny-Cosne (58002)	1																																													
Bué (18039)	1																																													
Chalon-sur-Saône (71076)	2																																													
Flavigny (18095)	1																																													
Henrichemont (18109)	1																																													
Malemort-sur-Corrèze (19123)	2																																													
Menetou-Râtel (18144)	1																																													
Montataire (60414)	1																																													
Ménétréol-sous-Sancerre (18146)	2																																													
Nantes (44109)	1																																													
Nevers (58194)	4																																													
Paris (75000)	1																																													
Paris 20e (75020)	1																																													
Saint-Cyr (71402)	1																																													
Saint-Martin-d'Auxigny (18223)	1																																													
Sainte-Gemme-en-Sancerrois (18208)	3																																													
Sancerre (18241)	11																																													
Strasbourg (67482)	1																																													
Sury-en-Vaux (18258)	1																																													
Veaugues (18272)	1																																													
Villegenon (18284)	1																																													

		<table border="1"> <tr> <td>Vinon (18287)</td> <td>1</td> </tr> </table>	Vinon (18287)	1																																	
Vinon (18287)	1																																				
		<table border="1"> <thead> <tr> <th colspan="5">Lieu(x) de naissance</th> </tr> <tr> <th>Nb</th> <th>Sexe M</th> <th>Sexe F</th> <th>Total</th> <th>%</th> </tr> </thead> <tbody> <tr> <td>Sancerre</td> <td>2</td> <td>9</td> <td>11</td> <td>27,5</td> </tr> <tr> <td>Cher hors Sancerre</td> <td>6</td> <td>8</td> <td>14</td> <td>35</td> </tr> <tr> <td>Nièvre</td> <td>4</td> <td>1</td> <td>5</td> <td>12,5</td> </tr> <tr> <td>Paris, région parisienne</td> <td>2</td> <td>0</td> <td>2</td> <td>5</td> </tr> <tr> <td>Autres</td> <td>2</td> <td>6</td> <td>8</td> <td>20</td> </tr> </tbody> </table>	Lieu(x) de naissance					Nb	Sexe M	Sexe F	Total	%	Sancerre	2	9	11	27,5	Cher hors Sancerre	6	8	14	35	Nièvre	4	1	5	12,5	Paris, région parisienne	2	0	2	5	Autres	2	6	8	20
Lieu(x) de naissance																																					
Nb	Sexe M	Sexe F	Total	%																																	
Sancerre	2	9	11	27,5																																	
Cher hors Sancerre	6	8	14	35																																	
Nièvre	4	1	5	12,5																																	
Paris, région parisienne	2	0	2	5																																	
Autres	2	6	8	20																																	
Âge	Min : 1 an Max : 88 Moy : 39,6 Ecart Type : 23,2 né(e) entre 1848 et 1935	<p style="text-align: center;">Âge de la population</p>																																			
1 ^{er} Prénoms (Nb > 1)	28	<table border="1"> <thead> <tr> <th>Prénoms</th> <th>Nb</th> </tr> </thead> <tbody> <tr> <td>Marie</td> <td>5</td> </tr> <tr> <td>André</td> <td>3</td> </tr> <tr> <td>Henri</td> <td>2</td> </tr> <tr> <td>Jeanne</td> <td>2</td> </tr> <tr> <td>Marguerite</td> <td>2</td> </tr> <tr> <td>Raymonde</td> <td>2</td> </tr> <tr> <td>Régine</td> <td>2</td> </tr> <tr> <td>Suzanne</td> <td>2</td> </tr> </tbody> </table>	Prénoms	Nb	Marie	5	André	3	Henri	2	Jeanne	2	Marguerite	2	Raymonde	2	Régine	2	Suzanne	2																	
Prénoms	Nb																																				
Marie	5																																				
André	3																																				
Henri	2																																				
Jeanne	2																																				
Marguerite	2																																				
Raymonde	2																																				
Régine	2																																				
Suzanne	2																																				
Patronymes (Nb > 1)	21	<table border="1"> <thead> <tr> <th>Patronymes H/F</th> <th>Nb</th> </tr> </thead> <tbody> <tr> <td>CROCHET</td> <td>6</td> </tr> <tr> <td>BONDON</td> <td>4</td> </tr> <tr> <td>BROSSELIN</td> <td>3</td> </tr> <tr> <td>FAVARD</td> <td>3</td> </tr> <tr> <td>MILLET</td> <td>3</td> </tr> <tr> <td>PAGNARD</td> <td>3</td> </tr> <tr> <td>BOUVIER</td> <td>2</td> </tr> <tr> <td>MABILLAT</td> <td>2</td> </tr> <tr> <td>RICARD</td> <td>2</td> </tr> </tbody> </table> <p>14 patronymes différents de femmes à la naissance.</p>	Patronymes H/F	Nb	CROCHET	6	BONDON	4	BROSSELIN	3	FAVARD	3	MILLET	3	PAGNARD	3	BOUVIER	2	MABILLAT	2	RICARD	2															
Patronymes H/F	Nb																																				
CROCHET	6																																				
BONDON	4																																				
BROSSELIN	3																																				
FAVARD	3																																				
MILLET	3																																				
PAGNARD	3																																				
BOUVIER	2																																				
MABILLAT	2																																				
RICARD	2																																				

Recherche des 40 habitants de 1936 dans les autres recensements

Recensement de 1876	Nb	%
Basse des Remparts (Rue)	2	66,7
Porte Oison (Rue)	1	33,3
Total	3	100,0
Pourcentage des présents de 1876 dans le recensements de 1936		7,5

Recensement de 1901	Nb	%
Carroir de Velours (Rue du)	2	20
Faubourg Saint Ladre (Lieu-dit)	1	10
Paix (Rue de la)	3	30
Porte Vieille (Rue)	2	20
Puits de Dieu (Rue du)	1	10
Trois Piliers (Rue des)	1	10
Total	10	100,0
Pourcentage des présents de 1906 dans le recensements de 1936		25

Recensement de 1906	Nb	%
Carroir de Velours (Rue du)	2	16,7
Paix (Rue de la)	2	16,7
Perroy Jaune (Lieu-dit)	1	8,3
Porte Serrure (Rue)	3	25,0
Porte Vieille (Rue)	2	16,7
Puits de Dieu (Rue du)	1	8,3
Trois Piliers (Rue des)	1	8,3
Total	12	100,0
Pourcentage des présents de 1906 dans le recensements de 1936		30

Recensement de 1911	Nb	%
Carroir de Velours (Rue du)	2	15,4
Paix (Rue de la)	5	38,5
Perroy Jaune (Lieu-dit)	1	7,7
Porte Serrure (Rue)	4	30,8
Trois Piliers (Rue des)	1	7,7
Total	13	100,0
Pourcentage des présents de 1911 dans le recensements de 1936		31,0

Recensement de 1921	Nb	%
Carroir de Velours (Rue du)	3	18,8
Paix (Rue de la)	11	68,8
Perroy Jaune (Lieu-dit)	1	6,3
Trois Piliers (Rue des)	1	6,3
Total	16	100,0
Pourcentage des présents de 1921 dans le recensements de 1936		40

Recensement de 1926	Nb	%
Carroir de Velours (Rue du)	9	39,1
Paix (Rue de la)	11	47,8
Perroy Jaune (Lieu-dit)	1	4,3
Trois Piliers (Rue des)	2	8,7
Total	23	100,0
Pourcentage des présents de 1926 dans le recensements de 1936		57,5

Recensement de 1931	Nb	%
Carroir de Velours (Rue du)	9	29,0
Paix (Rue de la)	20	64,5
Perroy Jaune (Lieu-dit)	1	3,2
Rempart des Augustins (Rue)	1	3,2
Total	31	100,0
Pourcentage des présents de 1926 dans le recensements de 1936		77,5

Recensement de 1936	Nb	%
Habitants présents dans d'autres recensements	31	77,5
Habitants non présents dans d'autres recensements	9	22,5

Observations :

La rue avec ses 40 habitants est composée une maison vacante (7,1 %) et de 13 maisons occupées par 13 ménages dont 8 ménages avec enfants.

Les 8 enfants de moins de 16 ans constituent 20 % de la population.

Les 12 habitants de plus de 55 ans constituent 30 % de la population.

Les habitants de sexe féminin sont 60 %.

Les métiers des chefs de famille sont : un gérant pompes funèbres, un greffier de paix, un serrurier, un couvreur zingueur, un lingère et sa cousine et trois pensionnaires, un garde champêtre, un sabotier, un manutentionnaire des P.T.T., un employé des postes et sa femme, une épicière.

La population est native à 62 % du Cher dont 27 % de Sancerre.

77 % de la population est connue dans d'autres recensements : 7 % dans celui de 1876, 25 % dans celui de 1901, 31 % dans celui de 1911, 40 % dans celui de 1921, 77 % dans celui de 1931.

Ce document est la propriété de Raffaitin Gérard, 20 bis rue des Velettes, 92150 Suresnes.
Il ne peut être utilisé, reproduit ou communiqué sans son autorisation – Proprietary Data.

Paneterie (Place de la)

Désignation	Quantité	Recensement 1936 (L012)																																												
Folio	1	N°35																																												
Nb de maisons occupées	4	N°388 et N°391, <table border="1"> <thead> <tr> <th>Nombre de ménages par maison</th> <th>Nb</th> </tr> </thead> <tbody> <tr> <td>1 ménage par maison</td> <td>3</td> </tr> <tr> <td>2 ménages par maison</td> <td>1</td> </tr> <tr> <td>3 ménages par maison</td> <td>0</td> </tr> </tbody> </table>	Nombre de ménages par maison	Nb	1 ménage par maison	3	2 ménages par maison	1	3 ménages par maison	0																																				
Nombre de ménages par maison	Nb																																													
1 ménage par maison	3																																													
2 ménages par maison	1																																													
3 ménages par maison	0																																													
Nb de ménages	5	N°381 au N°385 <table border="1"> <thead> <tr> <th>Nb de personnes par ménage</th> <th>Nb</th> </tr> </thead> <tbody> <tr> <td>1 personne</td> <td>1</td> </tr> <tr> <td>2 personnes</td> <td>2</td> </tr> <tr> <td>3 personnes</td> <td>1</td> </tr> <tr> <td>4 personnes</td> <td>1</td> </tr> </tbody> </table> <table border="1"> <thead> <tr> <th>Nb de générations par ménage</th> <th>Nb</th> </tr> </thead> <tbody> <tr> <td>1 génération : époux</td> <td>3</td> </tr> <tr> <td>2 génér. : époux, enfants</td> <td>2</td> </tr> <tr> <td>2 génér. : époux, parents</td> <td>0</td> </tr> <tr> <td>3 génér. : époux, parents, enfants</td> <td>0</td> </tr> <tr> <td>3 génér. : époux, enfants, petit-enfants</td> <td>0</td> </tr> <tr> <td>4 génér. : époux, parents, enfants, petits-enfants</td> <td>0</td> </tr> </tbody> </table> <table border="1"> <tbody> <tr> <td>Nb de ménages ayant des employés</td> <td>0</td> </tr> <tr> <td>Nb de ménages ayant des pensionnaires</td> <td>0</td> </tr> </tbody> </table> <table border="1"> <thead> <tr> <th></th> <th>Époux et Épouse</th> <th>Époux sans Épouse</th> <th>Épouse sans Époux</th> </tr> </thead> <tbody> <tr> <td>Nb</td> <td>4</td> <td>0</td> <td>1</td> </tr> <tr> <td>%</td> <td>80</td> <td>0</td> <td>20</td> </tr> <tr> <td>avec enfant(s) < 18 ans</td> <td></td> <td>0</td> <td>0</td> </tr> </tbody> </table>	Nb de personnes par ménage	Nb	1 personne	1	2 personnes	2	3 personnes	1	4 personnes	1	Nb de générations par ménage	Nb	1 génération : époux	3	2 génér. : époux, enfants	2	2 génér. : époux, parents	0	3 génér. : époux, parents, enfants	0	3 génér. : époux, enfants, petit-enfants	0	4 génér. : époux, parents, enfants, petits-enfants	0	Nb de ménages ayant des employés	0	Nb de ménages ayant des pensionnaires	0		Époux et Épouse	Époux sans Épouse	Épouse sans Époux	Nb	4	0	1	%	80	0	20	avec enfant(s) < 18 ans		0	0
Nb de personnes par ménage	Nb																																													
1 personne	1																																													
2 personnes	2																																													
3 personnes	1																																													
4 personnes	1																																													
Nb de générations par ménage	Nb																																													
1 génération : époux	3																																													
2 génér. : époux, enfants	2																																													
2 génér. : époux, parents	0																																													
3 génér. : époux, parents, enfants	0																																													
3 génér. : époux, enfants, petit-enfants	0																																													
4 génér. : époux, parents, enfants, petits-enfants	0																																													
Nb de ménages ayant des employés	0																																													
Nb de ménages ayant des pensionnaires	0																																													
	Époux et Épouse	Époux sans Épouse	Épouse sans Époux																																											
Nb	4	0	1																																											
%	80	0	20																																											
avec enfant(s) < 18 ans		0	0																																											

		<table border="1"> <thead> <tr> <th colspan="2">Couple non marié</th> <th>Nb</th> </tr> </thead> <tbody> <tr> <td colspan="2">Homme et femme</td> <td>0</td> </tr> <tr> <td colspan="2">Deux femmes</td> <td>0</td> </tr> <tr> <td colspan="2">Deux hommes</td> <td>0</td> </tr> </tbody> </table>	Couple non marié		Nb	Homme et femme		0	Deux femmes		0	Deux hommes		0																									
Couple non marié		Nb																																					
Homme et femme		0																																					
Deux femmes		0																																					
Deux hommes		0																																					
Nb d'individus	12	N°1029 au N°1040, tous français																																					
Types d'individus		<table border="1"> <thead> <tr> <th colspan="2">Répartition des types d'individus</th> <th>Nb</th> </tr> </thead> <tbody> <tr> <td colspan="2">Épouse</td> <td>4</td> </tr> <tr> <td colspan="2">Fille</td> <td>1</td> </tr> <tr> <td colspan="2">Fils</td> <td>2</td> </tr> <tr> <td colspan="2">Homme (Chef)</td> <td>4</td> </tr> <tr> <td colspan="2">Veuve</td> <td>1</td> </tr> <tr> <td colspan="2">Patron</td> <td>0</td> </tr> <tr> <td colspan="2">Patronne</td> <td>0</td> </tr> </tbody> </table> <p>Écart d'âge max. entre les individus d'un ménage : 41 ans</p>	Répartition des types d'individus		Nb	Épouse		4	Fille		1	Fils		2	Homme (Chef)		4	Veuve		1	Patron		0	Patronne		0													
Répartition des types d'individus		Nb																																					
Épouse		4																																					
Fille		1																																					
Fils		2																																					
Homme (Chef)		4																																					
Veuve		1																																					
Patron		0																																					
Patronne		0																																					
Professions	5	<table border="1"> <thead> <tr> <th colspan="2">Profession(s)</th> <th>Nb</th> </tr> </thead> <tbody> <tr> <td colspan="2">Agent d'assurances</td> <td>1</td> </tr> <tr> <td colspan="2">Concierge</td> <td>1</td> </tr> <tr> <td colspan="2">Facteur intérimaire</td> <td>1</td> </tr> <tr> <td colspan="2">Garde champêtre</td> <td>1</td> </tr> <tr> <td colspan="2">Sabotier</td> <td>1</td> </tr> <tr> <td colspan="3"> <table border="1"> <thead> <tr> <th colspan="4">Profession(s)</th> </tr> <tr> <th></th> <th>Sexe M</th> <th>Sexe F</th> <th>Total</th> </tr> </thead> <tbody> <tr> <td>Nombre</td> <td>4</td> <td>1</td> <td>5</td> </tr> <tr> <td>% / Nb Ind,</td> <td>66,7</td> <td>16,7</td> <td>41,7</td> </tr> </tbody> </table> </td> </tr> </tbody> </table>	Profession(s)		Nb	Agent d'assurances		1	Concierge		1	Facteur intérimaire		1	Garde champêtre		1	Sabotier		1	<table border="1"> <thead> <tr> <th colspan="4">Profession(s)</th> </tr> <tr> <th></th> <th>Sexe M</th> <th>Sexe F</th> <th>Total</th> </tr> </thead> <tbody> <tr> <td>Nombre</td> <td>4</td> <td>1</td> <td>5</td> </tr> <tr> <td>% / Nb Ind,</td> <td>66,7</td> <td>16,7</td> <td>41,7</td> </tr> </tbody> </table>			Profession(s)					Sexe M	Sexe F	Total	Nombre	4	1	5	% / Nb Ind,	66,7	16,7	41,7
Profession(s)		Nb																																					
Agent d'assurances		1																																					
Concierge		1																																					
Facteur intérimaire		1																																					
Garde champêtre		1																																					
Sabotier		1																																					
<table border="1"> <thead> <tr> <th colspan="4">Profession(s)</th> </tr> <tr> <th></th> <th>Sexe M</th> <th>Sexe F</th> <th>Total</th> </tr> </thead> <tbody> <tr> <td>Nombre</td> <td>4</td> <td>1</td> <td>5</td> </tr> <tr> <td>% / Nb Ind,</td> <td>66,7</td> <td>16,7</td> <td>41,7</td> </tr> </tbody> </table>			Profession(s)					Sexe M	Sexe F	Total	Nombre	4	1	5	% / Nb Ind,	66,7	16,7	41,7																					
Profession(s)																																							
	Sexe M	Sexe F	Total																																				
Nombre	4	1	5																																				
% / Nb Ind,	66,7	16,7	41,7																																				
Lieux de naissance	5	<table border="1"> <thead> <tr> <th colspan="2">Lieux de naissance</th> <th>Nb</th> </tr> </thead> <tbody> <tr> <td colspan="2">Châtillon-sur-Loire (45087)</td> <td>1</td> </tr> <tr> <td colspan="2">Crézancy-en-Sancerre (18079)</td> <td>2</td> </tr> <tr> <td colspan="2">Menetou-Râtel (18144)</td> <td>2</td> </tr> <tr> <td colspan="2">Noyer (le) (18168)</td> <td>1</td> </tr> <tr> <td colspan="2">Sancerre (18241)</td> <td>6</td> </tr> </tbody> </table>	Lieux de naissance		Nb	Châtillon-sur-Loire (45087)		1	Crézancy-en-Sancerre (18079)		2	Menetou-Râtel (18144)		2	Noyer (le) (18168)		1	Sancerre (18241)		6																			
Lieux de naissance		Nb																																					
Châtillon-sur-Loire (45087)		1																																					
Crézancy-en-Sancerre (18079)		2																																					
Menetou-Râtel (18144)		2																																					
Noyer (le) (18168)		1																																					
Sancerre (18241)		6																																					

		Lieu(x) de naissance				
		Nb	Sexe M	Sexe F	Total	%
		Sancerre	3	3	6	50
		Cher hors Sancerre	3	2	5	41,7
		Nièvre	0	0	0	0
		Paris, région parisienne	0	0	0	0
		Autres	0	1	1	8,3
Âge	Min : 3 ans Max : 59 Moy : 39,4 Ecart Type : 20,4 né(e) entre 1877 et 1933	<p style="text-align: center;">Âge de la population</p>				
1 ^{er} Prénoms (Nb > 1)	11	Prénoms		Nb		
		Marie		2		
Patronymes (Nb > 1)	5	Patronymes H/F		Nb		
		NÉE		4		
		CHOTARD		3		
		GUILLON		2		
		TORTEAU		2		
5 patronymes différents de femmes à la naissance.						
Recherche des 12 habitants de 1936 dans les autres recensements						
Recensement de 1876		Nb		%		
Total		0		100,0		
Pourcentage des présents de 1876 dans le recensements de 1936				0		
Recensement de 1901		Nb		%		
Paneterie (Place de la)		2		100		
Total		2		100,0		
Pourcentage des présents de 1906 dans le recensements de 1936				16,7		

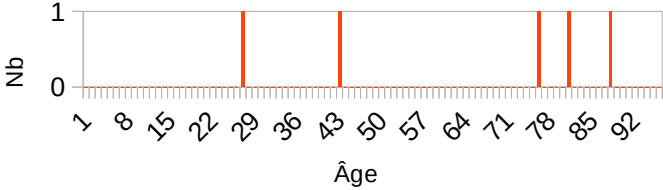
Recensement de 1906	Nb	%
Paneterie (Place de la)	2	100
Total	2	100,0
Pourcentage des présents de 1906 dans le recensements de 1936		16,7
Recensement de 1911	Nb	%
Juifs (Rue des)	1	50
Paneterie (Place de la)	1	50
Total	2	100,0
Pourcentage des présents de 1911 dans le recensements de 1936		16,7
Recensement de 1921	Nb	%
Paneterie (Place de la)	5	83,3
Saint Père (Rue)	1	16,7
Total	6	100,0
Pourcentage des présents de 1921 dans le recensements de 1936		50
Recensement de 1926	Nb	%
Paneterie (Place de la)	6	100
Total	6	100,0
Pourcentage des présents de 1926 dans le recensements de 1936		50
Recensement de 1931	Nb	%
Paneterie (Place de la)	8	100
Total	8	100,0
Pourcentage des présents de 1926 dans le recensements de 1936		66,7
Recensement de 1936	Nb	%
Habitants présents dans d'autres recensements	8	66,7
Habitants non présents dans d'autres recensements	4	33,3
Observations :		
<p>La place avec ses 12 habitants est composée de 4 maisons occupées par 5 ménages dont 2 ménages avec enfants. Les 2 enfants de moins de 16 ans constituent 16,7 % de la population. Les 3 habitants de plus de 55 ans constituent 25,0 % de la population. Les habitants de sexe féminin sont 50 %. Les métiers des chefs de famille sont : un garde champêtre et sa femme concierge, un sabotier, un agent d'assurances, un facteur intérimaire. La population est native à 92 % du Cher dont 50 % de Sancerre. 67 % de la population est connue dans d'autres recensements : 0 % dans celui de</p>		

1876, 7 % dans celui de 1901, 17 % dans celui de 1911, 50 % dans celui de 1921, 67 % dans celui de 1931.

Degrés (Rue des)

Désignation	Quantité	Recensement 1936 (L013)			
Folio	2	N°38 au N°39			
Nb de maisons occupées	4	N°426 au N°429,			
		Nombre de ménages par maison	Nb		
		1 ménage par maison	4		
		2 ménages par maison	0		
		3 ménages par maison	0		
Nb de ménages	4	N°418 au N°421			
		Nb de personnes par ménage	Nb		
		1 personne	3		
		2 personnes	1		
		3 personnes	0		
		4 personnes	0		
		5 personnes	0		
		6 personnes	0		
		Nb de générations par ménage	Nb		
		1 génération : époux	3		
		2 génér. : époux, enfants	1		
		2 génér. : époux, parents	0		
		3 génér. : époux, parents, enfants	0		
		3 génér. : époux, enfants, petit-enfants	0		
		4 génér. : époux, parents, enfants, petits-enfants	0		
		Nb de ménages ayant des employés	0		
		Nb de ménages ayant des pensionnaires	0		
			Époux et Épouse	Époux sans Épouse	Épouse sans Époux
		Nb	1	0	3
		%	25	0	75
		avec enfant(s) < 18 ans		0	0

		<table border="1"> <tr> <th colspan="2">Couple non marié</th> <th>Nb</th> </tr> <tr> <td>Homme et femme</td> <td></td> <td>0</td> </tr> <tr> <td>Deux femmes</td> <td></td> <td>0</td> </tr> <tr> <td>Deux hommes</td> <td></td> <td>0</td> </tr> </table>	Couple non marié		Nb	Homme et femme		0	Deux femmes		0	Deux hommes		0																																						
Couple non marié		Nb																																																		
Homme et femme		0																																																		
Deux femmes		0																																																		
Deux hommes		0																																																		
Nb d'individus	5	N°1139 au N°1143, tous français																																																		
Types d'individus		<table border="1"> <tr> <th colspan="2">Répartition des types d'individus</th> <th>Nb</th> </tr> <tr> <td>Homme (Chef)</td> <td></td> <td>1</td> </tr> <tr> <td>Petit fils</td> <td></td> <td>1</td> </tr> <tr> <td>Veuve</td> <td></td> <td>3</td> </tr> </table> <table border="1"> <tr> <td>Patron</td> <td></td> <td>0</td> </tr> <tr> <td>Patronne</td> <td></td> <td>0</td> </tr> </table> <p>Écart d'âge max. entre les individus d'un ménage : 54 ans</p>	Répartition des types d'individus		Nb	Homme (Chef)		1	Petit fils		1	Veuve		3	Patron		0	Patronne		0																																
Répartition des types d'individus		Nb																																																		
Homme (Chef)		1																																																		
Petit fils		1																																																		
Veuve		3																																																		
Patron		0																																																		
Patronne		0																																																		
Professions	2	<table border="1"> <tr> <th colspan="2">Profession(s)</th> <th>Nb</th> </tr> <tr> <td>Carrier</td> <td></td> <td>1</td> </tr> <tr> <td>Journalier</td> <td></td> <td>1</td> </tr> </table> <table border="1"> <tr> <th colspan="4">Profession(s)</th> </tr> <tr> <td></td> <th>Sexe M</th> <th>Sexe F</th> <th>Total</th> </tr> <tr> <td>Nombre</td> <td>2</td> <td>0</td> <td>2</td> </tr> <tr> <td>% / Nb Ind,</td> <td>100</td> <td>0</td> <td>40</td> </tr> </table>	Profession(s)		Nb	Carrier		1	Journalier		1	Profession(s)					Sexe M	Sexe F	Total	Nombre	2	0	2	% / Nb Ind,	100	0	40																									
Profession(s)		Nb																																																		
Carrier		1																																																		
Journalier		1																																																		
Profession(s)																																																				
	Sexe M	Sexe F	Total																																																	
Nombre	2	0	2																																																	
% / Nb Ind,	100	0	40																																																	
Lieux de naissance	4	<table border="1"> <tr> <th colspan="2">Lieux de naissance</th> <th>Nb</th> </tr> <tr> <td>Faverelles (45141)</td> <td></td> <td>1</td> </tr> <tr> <td>Saint-Martin-des-Champs (18224)</td> <td></td> <td>1</td> </tr> <tr> <td>Sancerre (18241)</td> <td></td> <td>2</td> </tr> <tr> <td>Sury-en-Vaux (18258)</td> <td></td> <td>1</td> </tr> </table> <table border="1"> <tr> <th colspan="5">Lieu(x) de naissance</th> </tr> <tr> <th>Nb</th> <th>Sexe M</th> <th>Sexe F</th> <th>Total</th> <th>%</th> </tr> <tr> <td>Sancerre</td> <td>2</td> <td>0</td> <td>2</td> <td>40</td> </tr> <tr> <td>Cher hors Sancerre</td> <td>0</td> <td>2</td> <td>2</td> <td>40</td> </tr> <tr> <td>Nièvre</td> <td>0</td> <td>0</td> <td>0</td> <td>0</td> </tr> <tr> <td>Paris, région parisienne</td> <td>0</td> <td>0</td> <td>0</td> <td>0</td> </tr> <tr> <td>Autres</td> <td>0</td> <td>1</td> <td>1</td> <td>20</td> </tr> </table>	Lieux de naissance		Nb	Faverelles (45141)		1	Saint-Martin-des-Champs (18224)		1	Sancerre (18241)		2	Sury-en-Vaux (18258)		1	Lieu(x) de naissance					Nb	Sexe M	Sexe F	Total	%	Sancerre	2	0	2	40	Cher hors Sancerre	0	2	2	40	Nièvre	0	0	0	0	Paris, région parisienne	0	0	0	0	Autres	0	1	1	20
Lieux de naissance		Nb																																																		
Faverelles (45141)		1																																																		
Saint-Martin-des-Champs (18224)		1																																																		
Sancerre (18241)		2																																																		
Sury-en-Vaux (18258)		1																																																		
Lieu(x) de naissance																																																				
Nb	Sexe M	Sexe F	Total	%																																																
Sancerre	2	0	2	40																																																
Cher hors Sancerre	0	2	2	40																																																
Nièvre	0	0	0	0																																																
Paris, région parisienne	0	0	0	0																																																
Autres	0	1	1	20																																																

<p>Âge</p>	<p>Min : 26 ans Max : 87 Moy : 62</p> <p>Ecart Type : 26,5</p> <p>né(e) entre 1849 et 1910</p>	<p style="text-align: center;">Âge de la population</p> 																					
<p>1^{er} Prénoms (Nb > 1)</p>	<p>5</p>	<p>Tous différents,</p>																					
<p>Patronymes (Nb > 1)</p>	<p>5</p>	<p>Tous différents, 3 patronymes différents de femmes à la naissance.</p>																					
<p>Recherche des 5 habitants de 1936 dans les autres recensements</p>																							
<table border="1" style="width: 100%; border-collapse: collapse;"> <thead> <tr> <th style="width: 60%;">Recensement de 1876</th> <th style="width: 20%;">Nb</th> <th style="width: 20%;">%</th> </tr> </thead> <tbody> <tr> <td>Pressoirs (Rue des)</td> <td style="text-align: center;">1</td> <td style="text-align: center;">100</td> </tr> <tr> <td style="text-align: center;">Total</td> <td style="text-align: center;">1</td> <td style="text-align: center;">100,0</td> </tr> <tr> <td colspan="2">Pourcentage des présents de 1876 dans le recensements de 1936</td> <td style="text-align: center;">20</td> </tr> </tbody> </table>			Recensement de 1876	Nb	%	Pressoirs (Rue des)	1	100	Total	1	100,0	Pourcentage des présents de 1876 dans le recensements de 1936		20									
Recensement de 1876	Nb	%																					
Pressoirs (Rue des)	1	100																					
Total	1	100,0																					
Pourcentage des présents de 1876 dans le recensements de 1936		20																					
<table border="1" style="width: 100%; border-collapse: collapse;"> <thead> <tr> <th style="width: 60%;">Recensement de 1901</th> <th style="width: 20%;">Nb</th> <th style="width: 20%;">%</th> </tr> </thead> <tbody> <tr> <td>Collège (Rue du)</td> <td style="text-align: center;">1</td> <td style="text-align: center;">25</td> </tr> <tr> <td>Paix (Rue de la)</td> <td style="text-align: center;">1</td> <td style="text-align: center;">25</td> </tr> <tr> <td>Paneterie (Rue de la)</td> <td style="text-align: center;">1</td> <td style="text-align: center;">25</td> </tr> <tr> <td>Puits des Fins (Rue du)</td> <td style="text-align: center;">1</td> <td style="text-align: center;">25</td> </tr> <tr> <td style="text-align: center;">Total</td> <td style="text-align: center;">4</td> <td style="text-align: center;">100,0</td> </tr> <tr> <td colspan="2">Pourcentage des présents de 1906 dans le recensements de 1936</td> <td style="text-align: center;">80</td> </tr> </tbody> </table>			Recensement de 1901	Nb	%	Collège (Rue du)	1	25	Paix (Rue de la)	1	25	Paneterie (Rue de la)	1	25	Puits des Fins (Rue du)	1	25	Total	4	100,0	Pourcentage des présents de 1906 dans le recensements de 1936		80
Recensement de 1901	Nb	%																					
Collège (Rue du)	1	25																					
Paix (Rue de la)	1	25																					
Paneterie (Rue de la)	1	25																					
Puits des Fins (Rue du)	1	25																					
Total	4	100,0																					
Pourcentage des présents de 1906 dans le recensements de 1936		80																					

Recensement de 1906	Nb	%
Paix (Rue de la)	1	25
Paneterie (Rue de la)	1	25
Porte Vieille (Rue)	1	25
Puits des Fins (Rue du)	1	25
Total	4	100,0
Pourcentage des présents de 1906 dans le recensements de 1936		80
Recensement de 1911	Nb	%
Basse des Remparts (Rue)	1	20
Degrés (Rue des)	1	20
Paix (Rue de la)	1	20
Perroy Jaune (Lieu-dit)	1	20
Puits des Fins (Rue du)	1	20
Total	5	100,0
Pourcentage des présents de 1911 dans le recensements de 1936		100
Recensement de 1921	Nb	%
Collège (Rue du)	1	20
Degrés (Rue des)	3	60
Four (Ruelle du)	1	20
Total	5	100,0
Pourcentage des présents de 1921 dans le recensements de 1936		100
Recensement de 1926	Nb	%
Degrés (Rue des)	3	75
Four (Ruelle du)	1	25
Total	4	100,0
Pourcentage des présents de 1926 dans le recensements de 1936		80
Recensement de 1931	Nb	%
Collège (Rue du)	2	40
Degrés (Rue des)	2	40
Saint Jean (Rue)	1	20
Total	5	100,0
Pourcentage des présents de 1926 dans le recensements de 1936		100
Recensement de 1936	Nb	%
Habitants présents dans d'autres recensements	5	100
Habitants non présents dans d'autres recensements	0	0

Observations :

La rue avec ses 5 habitants est composée de 4 maisons occupées par 4 ménages dont 1 ménage avec petit-enfant.

Aucun enfant de moins de 16 ans.

Les 3 habitants de plus de 55 ans constituent 60 % de la population.

Les habitants de sexe féminin sont 60 %.

Les métiers des chefs de famille sont : un carrier.

La population est native à 80 % du Cher dont 40 % de Sancerre.

100 % de la population est connue dans d'autres recensements : 20 % dans celui de 1876, 80 % dans celui de 1901, 100 % dans celui de 1911, 100 % dans celui de 1921, 100 % dans celui de 1931.

Collège (Rue du)

Désignation	Quantité	Recensement 1936 (L014)			
Folio	1	N°41			
Nb de maisons occupées	6	N°453 au N°458, aucune maison vacante			
		Nombre de ménages par maison		Nb	
		1 ménage par maison		6	
		2 ménages par maison		0	
		3 ménages par maison		0	
Nb de ménages	6	N°449 au N°454			
		Nb de personnes par ménage		Nb	
		1 personne		1	
		2 personnes		0	
		3 personnes		2	
		4 personnes		1	
		5 personnes		2	
		Nb de générations par ménage		Nb	
		1 génération : époux		1	
		2 génér. : époux, enfants		3	
		2 génér. : époux, parents		1	
		3 génér. : époux, parents, enfants		1	
		3 génér. : époux, enfants, petit-enfants		0	
		4 génér. : époux, parents, enfants, petits-enfants		0	
		Nb de ménages ayant des employés		0	
		Nb de ménages ayant des pensionnaires		0	
			Époux et Épouse	Époux sans Épouse	Épouse sans Époux
		Nb	5	0	1
		%	83,3	0	16,7
		avec enfant(s) < 18 ans		0	0

		<table border="1"> <tr> <th colspan="2">Couple non marié</th> <th>Nb</th> </tr> <tr> <td colspan="2">Homme et femme</td> <td>0</td> </tr> <tr> <td colspan="2">Deux femmes</td> <td>0</td> </tr> <tr> <td colspan="2">Deux hommes</td> <td>0</td> </tr> </table>	Couple non marié		Nb	Homme et femme		0	Deux femmes		0	Deux hommes		0																															
Couple non marié		Nb																																											
Homme et femme		0																																											
Deux femmes		0																																											
Deux hommes		0																																											
Nb d'individus	21	N°1204 au N°1224, tous français																																											
Types d'individus		<table border="1"> <tr> <th colspan="2">Répartition des types d'individus</th> <th>Nb</th> </tr> <tr> <td colspan="2">Beau-père</td> <td>2</td> </tr> <tr> <td colspan="2">Épouse</td> <td>5</td> </tr> <tr> <td colspan="2">Fille</td> <td>5</td> </tr> <tr> <td colspan="2">Fils</td> <td>3</td> </tr> <tr> <td colspan="2">Homme (Chef)</td> <td>5</td> </tr> <tr> <td colspan="2">Veuve</td> <td>1</td> </tr> <tr> <td colspan="2">Patron</td> <td>0</td> </tr> <tr> <td colspan="2">Patronne</td> <td>0</td> </tr> </table> <p>Écart d'âge max. entre les individus d'un ménage : 59 ans</p>	Répartition des types d'individus		Nb	Beau-père		2	Épouse		5	Fille		5	Fils		3	Homme (Chef)		5	Veuve		1	Patron		0	Patronne		0																
Répartition des types d'individus		Nb																																											
Beau-père		2																																											
Épouse		5																																											
Fille		5																																											
Fils		3																																											
Homme (Chef)		5																																											
Veuve		1																																											
Patron		0																																											
Patronne		0																																											
Professions	8	<table border="1"> <tr> <th colspan="2">Profession(s)</th> <th>Nb</th> </tr> <tr> <td colspan="2">Clerc de Notaire</td> <td>1</td> </tr> <tr> <td colspan="2">Directrice Collège de Filles</td> <td>1</td> </tr> <tr> <td colspan="2">Étudiante</td> <td>1</td> </tr> <tr> <td colspan="2">Instituteur</td> <td>1</td> </tr> <tr> <td colspan="2">Journalier</td> <td>2</td> </tr> <tr> <td colspan="2">Retraité</td> <td>3</td> </tr> <tr> <td colspan="2">Typographe</td> <td>1</td> </tr> <tr> <td colspan="2">Viticulteur</td> <td>1</td> </tr> <tr> <th colspan="4">Profession(s)</th> </tr> <tr> <th></th> <th>Sexe M</th> <th>Sexe F</th> <th>Total</th> </tr> <tr> <td>Nombre</td> <td>9</td> <td>2</td> <td>11</td> </tr> <tr> <td>% / Nb Ind,</td> <td>90</td> <td>18,2</td> <td>52,4</td> </tr> </table>	Profession(s)		Nb	Clerc de Notaire		1	Directrice Collège de Filles		1	Étudiante		1	Instituteur		1	Journalier		2	Retraité		3	Typographe		1	Viticulteur		1	Profession(s)					Sexe M	Sexe F	Total	Nombre	9	2	11	% / Nb Ind,	90	18,2	52,4
Profession(s)		Nb																																											
Clerc de Notaire		1																																											
Directrice Collège de Filles		1																																											
Étudiante		1																																											
Instituteur		1																																											
Journalier		2																																											
Retraité		3																																											
Typographe		1																																											
Viticulteur		1																																											
Profession(s)																																													
	Sexe M	Sexe F	Total																																										
Nombre	9	2	11																																										
% / Nb Ind,	90	18,2	52,4																																										
Lieux de naissance	8	<table border="1"> <tr> <th colspan="2">Lieux de naissance</th> <th>Nb</th> </tr> <tr> <td colspan="2">Bannay (18020)</td> <td>2</td> </tr> <tr> <td colspan="2">Bourges (18033)</td> <td>1</td> </tr> <tr> <td colspan="2">Chapelle-Hugon (la) (18048)</td> <td>1</td> </tr> <tr> <td colspan="2">Nérondes (18160)</td> <td>1</td> </tr> <tr> <td colspan="2">Pierrefitte-ès-Bois (45251)</td> <td>1</td> </tr> <tr> <td colspan="2">Saint-Satur (18233)</td> <td>2</td> </tr> </table>	Lieux de naissance		Nb	Bannay (18020)		2	Bourges (18033)		1	Chapelle-Hugon (la) (18048)		1	Nérondes (18160)		1	Pierrefitte-ès-Bois (45251)		1	Saint-Satur (18233)		2																						
Lieux de naissance		Nb																																											
Bannay (18020)		2																																											
Bourges (18033)		1																																											
Chapelle-Hugon (la) (18048)		1																																											
Nérondes (18160)		1																																											
Pierrefitte-ès-Bois (45251)		1																																											
Saint-Satur (18233)		2																																											

		<table border="1"> <tbody> <tr> <td>Sancerre (18241)</td> <td>11</td> </tr> <tr> <td>Santranges (18243)</td> <td>2</td> </tr> </tbody> </table> <table border="1"> <thead> <tr> <th colspan="5">Lieu(x) de naissance</th> </tr> <tr> <th>Nb</th> <th>Sexe M</th> <th>Sexe F</th> <th>Total</th> <th>%</th> </tr> </thead> <tbody> <tr> <td>Sancerre</td> <td>4</td> <td>7</td> <td>11</td> <td>52,4</td> </tr> <tr> <td>Cher hors Sancerre</td> <td>5</td> <td>4</td> <td>9</td> <td>42,9</td> </tr> <tr> <td>Nièvre</td> <td>0</td> <td>0</td> <td>0</td> <td>0</td> </tr> <tr> <td>Paris, région parisienne</td> <td>0</td> <td>0</td> <td>0</td> <td>0</td> </tr> <tr> <td>Autres</td> <td>1</td> <td>0</td> <td>1</td> <td>4,8</td> </tr> </tbody> </table>	Sancerre (18241)	11	Santranges (18243)	2	Lieu(x) de naissance					Nb	Sexe M	Sexe F	Total	%	Sancerre	4	7	11	52,4	Cher hors Sancerre	5	4	9	42,9	Nièvre	0	0	0	0	Paris, région parisienne	0	0	0	0	Autres	1	0	1	4,8
Sancerre (18241)	11																																								
Santranges (18243)	2																																								
Lieu(x) de naissance																																									
Nb	Sexe M	Sexe F	Total	%																																					
Sancerre	4	7	11	52,4																																					
Cher hors Sancerre	5	4	9	42,9																																					
Nièvre	0	0	0	0																																					
Paris, région parisienne	0	0	0	0																																					
Autres	1	0	1	4,8																																					
Âge	Min : 4 ans Max : 86 Moy : 43,0 Ecart Type : 25,7 né(e) entre 1850 et 1932	<p style="text-align: center;">Âge de la population</p> <p style="text-align: center;">Âge</p>																																							
1 ^{er} Prénoms (Nb > 1)	18	<table border="1"> <thead> <tr> <th>Prénoms</th> <th>Nb</th> </tr> </thead> <tbody> <tr> <td>Marie</td> <td>3</td> </tr> <tr> <td>Marcelle</td> <td>2</td> </tr> </tbody> </table>	Prénoms	Nb	Marie	3	Marcelle	2																																	
Prénoms	Nb																																								
Marie	3																																								
Marcelle	2																																								
Patronymes (Nb > 1)	7	<table border="1"> <thead> <tr> <th>Patronymes H/F</th> <th>Nb</th> </tr> </thead> <tbody> <tr> <td>BONNARD</td> <td>8</td> </tr> <tr> <td>MIGNARD</td> <td>5</td> </tr> <tr> <td>PAULHAC</td> <td>3</td> </tr> <tr> <td>TURPIN</td> <td>2</td> </tr> </tbody> </table> <p>6 patronymes différents de femmes à la naissance.</p>	Patronymes H/F	Nb	BONNARD	8	MIGNARD	5	PAULHAC	3	TURPIN	2																													
Patronymes H/F	Nb																																								
BONNARD	8																																								
MIGNARD	5																																								
PAULHAC	3																																								
TURPIN	2																																								
Recherche des 21 habitants de 1936 dans les autres recensements																																									

Recensement de 1876	Nb	%
Petits Remparts (Rue des)	1	50
Puits des Fins (Rue du)	1	50
Total	2	100,0
Pourcentage des présents de 1876 dans le recensements de 1936		9,1

Recensement de 1901	Nb	%
Collège (Rue du)	1	16,7
Porte Oison (Rue)	3	50,0
Trois Barbots (Rue des)	2	33,3
Total	6	100,0
Pourcentage des présents de 1906 dans le recensements de 1936		27,3

Recensement de 1906	Nb	%
Collège (Rue du)	1	20
Porte Oison (Rue)	3	60
Trois Barbots (Rue des)	1	20
Total	5	100,0
Pourcentage des présents de 1906 dans le recensements de 1936		22,7

Recensement de 1911	Nb	%
Collège (Rue du)	10	83,3
Trois Barbots (Rue des)	2	16,7
Total	12	100,0
Pourcentage des présents de 1911 dans le recensements de 1936		54,5

Recensement de 1921	Nb	%
Collège (Rue du)	12	92,3
Trois Barbots (Rue des)	1	7,7
Total	13	100,0
Pourcentage des présents de 1921 dans le recensements de 1936		59,1

Recensement de 1926	Nb	%
Collège (Rue du)	12	92,3
Trois Barbots (Rue des)	1	7,7
Total	13	100,0
Pourcentage des présents de 1926 dans le recensements de 1936		59,1

Recensement de 1931	Nb	%
Collège (Rue du)	15	75
Porte Vieille (Rue)	4	20
Thaumassière (Rue de la)	1	5
Total	20	100,0
Pourcentage des présents de 1926 dans le recensements de 1936		90,9

Recensement de 1936	Nb	%
Habitants présents dans d'autres recensements	20	90,9
Habitants non présents dans d'autres recensements	1	9,1

Observations :

La rue avec ses 21 habitants est composée de 6 maisons occupées par 6 ménages dont 4 ménages avec enfants.

Les 3 enfants de moins de 16 ans constituent 14,3 % de la population.

Les 7 habitants de plus de 55 ans constituent 33,3 % de la population.

Les habitants de sexe féminin sont 52,4 %.

Les métiers des chefs de famille sont : un instituteur et sa femme directrice du collège de filles, deux journaliers, deux retraités.

La population est native à 95 % du Cher dont 52 % de Sancerre.

91 % de la population est connue dans d'autres recensements : 9 % dans celui de 1876, 27 % dans celui de 1901, 54 % dans celui de 1911, 59 % dans celui de 1921, 91 % dans celui de 1931.

Porte Oison (Rue)

Désignation	Quantité	Recensement 1936 (L015)																																		
Folio	2	N°41 au N°42																																		
Nb de maisons occupées	7	N°461 au N°470, 4 maisons vacantes : N°460, N°463, N°464 et N°467 <table border="1" data-bbox="683 571 1321 752"> <thead> <tr> <th>Nombre de ménages par maison</th> <th>Nb</th> </tr> </thead> <tbody> <tr> <td>1 ménage par maison</td> <td>7</td> </tr> <tr> <td>2 ménages par maison</td> <td>0</td> </tr> <tr> <td>3 ménages par maison</td> <td>0</td> </tr> </tbody> </table>	Nombre de ménages par maison	Nb	1 ménage par maison	7	2 ménages par maison	0	3 ménages par maison	0																										
Nombre de ménages par maison	Nb																																			
1 ménage par maison	7																																			
2 ménages par maison	0																																			
3 ménages par maison	0																																			
Nb de ménages	7	N°456 au N°462 <table border="1" data-bbox="683 864 1329 1229"> <thead> <tr> <th>Nb de personnes par ménage</th> <th>Nb</th> </tr> </thead> <tbody> <tr> <td>1 personne</td> <td>3</td> </tr> <tr> <td>2 personnes</td> <td>1</td> </tr> <tr> <td>3 personnes</td> <td>0</td> </tr> <tr> <td>4 personnes</td> <td>1</td> </tr> <tr> <td>5 personnes</td> <td>1</td> </tr> <tr> <td>6 personnes</td> <td>0</td> </tr> <tr> <td>8 personnes</td> <td>1</td> </tr> </tbody> </table> <table border="1" data-bbox="683 1258 1329 1608"> <thead> <tr> <th>Nb de générations par ménage</th> <th>Nb</th> </tr> </thead> <tbody> <tr> <td>1 génération : époux</td> <td>3</td> </tr> <tr> <td>2 généré. : époux, enfants</td> <td>3</td> </tr> <tr> <td>2 généré. : époux, parents</td> <td>0</td> </tr> <tr> <td>3 généré. : époux, parents, enfants</td> <td>1</td> </tr> <tr> <td>3 généré. : époux, enfants, petit-enfants</td> <td>0</td> </tr> <tr> <td>4 généré. : époux, parents, enfants, petits-enfants</td> <td>0</td> </tr> </tbody> </table> <table border="1" data-bbox="683 1637 1329 1727"> <tbody> <tr> <td>Nb de ménages ayant des employés</td> <td>1</td> </tr> <tr> <td>Nb de ménages ayant des pensionnaires</td> <td>0</td> </tr> </tbody> </table>	Nb de personnes par ménage	Nb	1 personne	3	2 personnes	1	3 personnes	0	4 personnes	1	5 personnes	1	6 personnes	0	8 personnes	1	Nb de générations par ménage	Nb	1 génération : époux	3	2 généré. : époux, enfants	3	2 généré. : époux, parents	0	3 généré. : époux, parents, enfants	1	3 généré. : époux, enfants, petit-enfants	0	4 généré. : époux, parents, enfants, petits-enfants	0	Nb de ménages ayant des employés	1	Nb de ménages ayant des pensionnaires	0
Nb de personnes par ménage	Nb																																			
1 personne	3																																			
2 personnes	1																																			
3 personnes	0																																			
4 personnes	1																																			
5 personnes	1																																			
6 personnes	0																																			
8 personnes	1																																			
Nb de générations par ménage	Nb																																			
1 génération : époux	3																																			
2 généré. : époux, enfants	3																																			
2 généré. : époux, parents	0																																			
3 généré. : époux, parents, enfants	1																																			
3 généré. : époux, enfants, petit-enfants	0																																			
4 généré. : époux, parents, enfants, petits-enfants	0																																			
Nb de ménages ayant des employés	1																																			
Nb de ménages ayant des pensionnaires	0																																			

		<table border="1"> <tr> <td></td> <td>Époux et Épouse</td> <td>Époux sans Épouse</td> <td>Épouse sans Époux</td> </tr> <tr> <td>Nb</td> <td>3</td> <td>1</td> <td>3</td> </tr> <tr> <td>%</td> <td>42,9</td> <td>14,3</td> <td>42,9</td> </tr> <tr> <td colspan="2">avec enfant(s) < 18 ans</td> <td>0</td> <td>0</td> </tr> </table>		Époux et Épouse	Époux sans Épouse	Épouse sans Époux	Nb	3	1	3	%	42,9	14,3	42,9	avec enfant(s) < 18 ans		0	0								
	Époux et Épouse	Époux sans Épouse	Épouse sans Époux																							
Nb	3	1	3																							
%	42,9	14,3	42,9																							
avec enfant(s) < 18 ans		0	0																							
		<table border="1"> <tr> <td colspan="2">Couple non marié</td> <td>Nb</td> </tr> <tr> <td colspan="2">Homme et femme</td> <td>0</td> </tr> <tr> <td colspan="2">Deux femmes</td> <td>0</td> </tr> <tr> <td colspan="2">Deux hommes</td> <td>0</td> </tr> </table>	Couple non marié		Nb	Homme et femme		0	Deux femmes		0	Deux hommes		0												
Couple non marié		Nb																								
Homme et femme		0																								
Deux femmes		0																								
Deux hommes		0																								
Nb d'individus	22	N°1226 au N°1246, tous français																								
Types d'individus		<table border="1"> <tr> <td colspan="2">Répartition des types d'individus</td> <td>Nb</td> </tr> <tr> <td colspan="2">Employée</td> <td>2</td> </tr> <tr> <td colspan="2">Epouse</td> <td>3</td> </tr> <tr> <td colspan="2">Fille</td> <td>6</td> </tr> <tr> <td colspan="2">Fils</td> <td>3</td> </tr> <tr> <td colspan="2">Homme (Chef)</td> <td>4</td> </tr> <tr> <td colspan="2">Père</td> <td>1</td> </tr> <tr> <td colspan="2">Veuve</td> <td>3</td> </tr> </table>	Répartition des types d'individus		Nb	Employée		2	Epouse		3	Fille		6	Fils		3	Homme (Chef)		4	Père		1	Veuve		3
Répartition des types d'individus		Nb																								
Employée		2																								
Epouse		3																								
Fille		6																								
Fils		3																								
Homme (Chef)		4																								
Père		1																								
Veuve		3																								
		<table border="1"> <tr> <td>Patron</td> <td>1</td> </tr> <tr> <td>Patronne</td> <td>1</td> </tr> </table>	Patron	1	Patronne	1																				
Patron	1																									
Patronne	1																									
		Écart d'âge max. entre les individus d'un ménage : 65 ans																								
Professions	5	<table border="1"> <tr> <td colspan="2">Profession(s)</td> <td>Nb</td> </tr> <tr> <td colspan="2">Brocheuse</td> <td>1</td> </tr> <tr> <td colspan="2">Domestique</td> <td>2</td> </tr> <tr> <td colspan="2">Greffier du tribunal</td> <td>1</td> </tr> <tr> <td colspan="2">Manœuvre</td> <td>1</td> </tr> <tr> <td colspan="2">Notaire</td> <td>1</td> </tr> </table>	Profession(s)		Nb	Brocheuse		1	Domestique		2	Greffier du tribunal		1	Manœuvre		1	Notaire		1						
Profession(s)		Nb																								
Brocheuse		1																								
Domestique		2																								
Greffier du tribunal		1																								
Manœuvre		1																								
Notaire		1																								
		<table border="1"> <tr> <td colspan="4">Profession(s)</td> </tr> <tr> <td></td> <td>Sexe M</td> <td>Sexe F</td> <td>Total</td> </tr> <tr> <td>Nombre</td> <td>3</td> <td>2</td> <td>5</td> </tr> <tr> <td>% / Nb Ind,</td> <td>37,5</td> <td>14,3</td> <td>22,7</td> </tr> </table>	Profession(s)					Sexe M	Sexe F	Total	Nombre	3	2	5	% / Nb Ind,	37,5	14,3	22,7								
Profession(s)																										
	Sexe M	Sexe F	Total																							
Nombre	3	2	5																							
% / Nb Ind,	37,5	14,3	22,7																							
Lieux de naissance	11	<table border="1"> <tr> <td colspan="2">Lieux de naissance</td> <td>Nb</td> </tr> <tr> <td colspan="2">Aix-d'Angillon (les) (18003)</td> <td>2</td> </tr> <tr> <td colspan="2">Arquian (58012)</td> <td>1</td> </tr> </table>	Lieux de naissance		Nb	Aix-d'Angillon (les) (18003)		2	Arquian (58012)		1															
Lieux de naissance		Nb																								
Aix-d'Angillon (les) (18003)		2																								
Arquian (58012)		1																								

		<table border="1"> <tbody> <tr><td>Bourges (18033)</td><td>1</td></tr> <tr><td>Neuilly-en-Sancerre (18162)</td><td>1</td></tr> <tr><td>Neuvy-Deux-Clochers (18163)</td><td>3</td></tr> <tr><td>Noyer (le) (18168)</td><td>1</td></tr> <tr><td>Paris (75000)</td><td>1</td></tr> <tr><td>Paris 19e (75019)</td><td>1</td></tr> <tr><td>Paris 2e (75002)</td><td>1</td></tr> <tr><td>Sancerre (18241)</td><td>9</td></tr> <tr><td>Tardes (23251)</td><td>1</td></tr> </tbody> </table> <table border="1"> <thead> <tr><th colspan="5">Lieu(x) de naissance</th></tr> <tr><th>Nb</th><th>Sexe M</th><th>Sexe F</th><th>Total</th><th>%</th></tr> </thead> <tbody> <tr><td>Sancerre</td><td>2</td><td>7</td><td>9</td><td>40,9</td></tr> <tr><td>Cher hors Sancerre</td><td>4</td><td>3</td><td>7</td><td>31,8</td></tr> <tr><td>Nièvre</td><td>1</td><td>0</td><td>1</td><td>4,6</td></tr> <tr><td>Paris, région parisienne</td><td>0</td><td>0</td><td>0</td><td>0</td></tr> <tr><td>Autres</td><td>1</td><td>0</td><td>1</td><td>4,6</td></tr> </tbody> </table>	Bourges (18033)	1	Neuilly-en-Sancerre (18162)	1	Neuvy-Deux-Clochers (18163)	3	Noyer (le) (18168)	1	Paris (75000)	1	Paris 19e (75019)	1	Paris 2e (75002)	1	Sancerre (18241)	9	Tardes (23251)	1	Lieu(x) de naissance					Nb	Sexe M	Sexe F	Total	%	Sancerre	2	7	9	40,9	Cher hors Sancerre	4	3	7	31,8	Nièvre	1	0	1	4,6	Paris, région parisienne	0	0	0	0	Autres	1	0	1	4,6
Bourges (18033)	1																																																						
Neuilly-en-Sancerre (18162)	1																																																						
Neuvy-Deux-Clochers (18163)	3																																																						
Noyer (le) (18168)	1																																																						
Paris (75000)	1																																																						
Paris 19e (75019)	1																																																						
Paris 2e (75002)	1																																																						
Sancerre (18241)	9																																																						
Tardes (23251)	1																																																						
Lieu(x) de naissance																																																							
Nb	Sexe M	Sexe F	Total	%																																																			
Sancerre	2	7	9	40,9																																																			
Cher hors Sancerre	4	3	7	31,8																																																			
Nièvre	1	0	1	4,6																																																			
Paris, région parisienne	0	0	0	0																																																			
Autres	1	0	1	4,6																																																			
Âge	Min : 2 ans Max : 75 Moy : 36,5 Ecart Type : 24,2 né(e) entre 1861 et 1934	<p style="text-align: center;">Âge de la population</p>																																																					
1 ^{er} Prénoms (Nb > 1)	18	<table border="1"> <thead> <tr><th>Prénoms</th><th>Nb</th></tr> </thead> <tbody> <tr><td>Charles</td><td>3</td></tr> <tr><td>Suzanne</td><td>2</td></tr> <tr><td>Yvonne</td><td>2</td></tr> </tbody> </table>	Prénoms	Nb	Charles	3	Suzanne	2	Yvonne	2																																													
Prénoms	Nb																																																						
Charles	3																																																						
Suzanne	2																																																						
Yvonne	2																																																						
Patronymes (Nb > 1)	9	<table border="1"> <thead> <tr><th>Patronymes H/F</th><th>Nb</th></tr> </thead> <tbody> <tr><td>PERROT</td><td>6</td></tr> <tr><td>LANORE</td><td>5</td></tr> <tr><td>DUMARCAY</td><td>4</td></tr> <tr><td>THIROT</td><td>2</td></tr> </tbody> </table> <p>6 patronymes différents de femmes à la naissance.</p>	Patronymes H/F	Nb	PERROT	6	LANORE	5	DUMARCAY	4	THIROT	2																																											
Patronymes H/F	Nb																																																						
PERROT	6																																																						
LANORE	5																																																						
DUMARCAY	4																																																						
THIROT	2																																																						

Recherche des 22 habitants de 1936 dans les autres recensements

Recensement de 1876	Nb	%
Collège (Rue du)	1	100
Total	1	100,0
Pourcentage des présents de 1876 dans le recensements de 1936		4,5
Recensement de 1901	Nb	%
Paneterie (Rue de la)	2	33,3
Porte César (Rue de la)	2	33,3
Porte Oison (Rue)	2	33,3
Total	6	100,0
Pourcentage des présents de 1906 dans le recensements de 1936		27,3
Recensement de 1906	Nb	%
Paneterie (Rue de la)	2	40
Porte César (Rue de la)	1	20
Porte Oison (Rue)	2	40
Total	5	100,0
Pourcentage des présents de 1906 dans le recensements de 1936		22,7
Recensement de 1911	Nb	%
Paneterie (Rue de la)	2	33,3
Porte César (Rue de la)	2	33,3
Porte Oison (Rue)	2	33,3
Total	6	100,0
Pourcentage des présents de 1911 dans le recensements de 1936		27,3
Recensement de 1921	Nb	%
Porte César (Rue de la)	1	14,3
Porte Oison (Rue)	6	85,7
Total	7	100,0
Pourcentage des présents de 1921 dans le recensements de 1936		31,8
Recensement de 1926	Nb	%
Faubourg Saint Ladre (Lieu-dit)	1	10
Porte Oison (Rue)	9	90
Total	10	100,0
Pourcentage des présents de 1926 dans le recensements de 1936		45,4

Recensement de 1931	Nb	%
Porte Oison (Rue)	10	71,4
Trois Barbots (Rue des)	4	28,6
Total	14	100,0
Pourcentage des présents de 1926 dans le recensements de 1936		63,6

Recensement de 1936	Nb	%
Habitants présents dans d'autres recensements	14	63,6
Habitants non présents dans d'autres recensements	8	36,4

Observations :

La rue avec ses 22 habitants est composée de quatre maisons vacantes (36,4 %) et 7 maisons occupées par 7 ménages dont 4 ménages avec enfants.

Les 6 enfants de moins de 16 ans constituent 27,3 % de la population.

Les 6 habitants de plus de 55 ans constituent 27,3 % de la population.

Les habitants de sexe féminin sont 63,6 %.

Les métiers des chefs de famille sont : Une brocheuse, un manoeuvre, un greffier du tribunal, un notaire et son employée.

La population est native à 73 % du Cher dont 41 % de Sancerre.

64 % de la population est connue dans d'autres recensements : 4 % dans celui de 1876, 27 % dans celui de 1901, 27 % dans celui de 1911, 32 % dans celui de 1921, 64 % dans celui de 1931.

Four Banal (Rue du)

Désignation	Quantité	Recensement 1936 (L016)																																																
Folio	1	N°41																																																
Nb de maisons occupées	1	N°459, aucune maison vacante <table border="1"> <thead> <tr> <th>Nombre de ménages par maison</th> <th>Nb</th> </tr> </thead> <tbody> <tr> <td>1 ménage par maison</td> <td>1</td> </tr> <tr> <td>2 ménages par maison</td> <td>0</td> </tr> <tr> <td>3 ménages par maison</td> <td>0</td> </tr> </tbody> </table>	Nombre de ménages par maison	Nb	1 ménage par maison	1	2 ménages par maison	0	3 ménages par maison	0																																								
Nombre de ménages par maison	Nb																																																	
1 ménage par maison	1																																																	
2 ménages par maison	0																																																	
3 ménages par maison	0																																																	
Nb de ménages	1	N°455 <table border="1"> <thead> <tr> <th>Nb de personnes par ménage</th> <th>Nb</th> </tr> </thead> <tbody> <tr> <td>1 personne</td> <td>1</td> </tr> <tr> <td>2 personnes</td> <td>0</td> </tr> </tbody> </table> <table border="1"> <thead> <tr> <th>Nb de générations par ménage</th> <th>Nb</th> </tr> </thead> <tbody> <tr> <td>1 génération : époux</td> <td>1</td> </tr> <tr> <td>2 généré. : époux, enfants</td> <td>0</td> </tr> <tr> <td>2 généré. : époux, parents</td> <td>0</td> </tr> <tr> <td>3 généré. : époux, parents, enfants</td> <td>0</td> </tr> <tr> <td>3 généré. : époux, enfants, petit-enfants</td> <td>0</td> </tr> <tr> <td>4 généré. : époux, parents, enfants, petits-enfants</td> <td>0</td> </tr> </tbody> </table> <table border="1"> <tbody> <tr> <td>Nb de ménages ayant des employés</td> <td>0</td> </tr> <tr> <td>Nb de ménages ayant des pensionnaires</td> <td>0</td> </tr> </tbody> </table> <table border="1"> <thead> <tr> <th></th> <th>Époux et Épouse</th> <th>Époux sans Épouse</th> <th>Épouse sans Époux</th> </tr> </thead> <tbody> <tr> <td>Nb</td> <td>0</td> <td>1</td> <td>0</td> </tr> <tr> <td>%</td> <td>0</td> <td>100</td> <td>0</td> </tr> <tr> <td>avec enfant(s) < 18 ans</td> <td></td> <td>0</td> <td>0</td> </tr> </tbody> </table> <table border="1"> <thead> <tr> <th>Couple non marié</th> <th>Nb</th> </tr> </thead> <tbody> <tr> <td>Homme et femme</td> <td>0</td> </tr> <tr> <td>Deux femmes</td> <td>0</td> </tr> <tr> <td>Deux hommes</td> <td>0</td> </tr> </tbody> </table>	Nb de personnes par ménage	Nb	1 personne	1	2 personnes	0	Nb de générations par ménage	Nb	1 génération : époux	1	2 généré. : époux, enfants	0	2 généré. : époux, parents	0	3 généré. : époux, parents, enfants	0	3 généré. : époux, enfants, petit-enfants	0	4 généré. : époux, parents, enfants, petits-enfants	0	Nb de ménages ayant des employés	0	Nb de ménages ayant des pensionnaires	0		Époux et Épouse	Époux sans Épouse	Épouse sans Époux	Nb	0	1	0	%	0	100	0	avec enfant(s) < 18 ans		0	0	Couple non marié	Nb	Homme et femme	0	Deux femmes	0	Deux hommes	0
Nb de personnes par ménage	Nb																																																	
1 personne	1																																																	
2 personnes	0																																																	
Nb de générations par ménage	Nb																																																	
1 génération : époux	1																																																	
2 généré. : époux, enfants	0																																																	
2 généré. : époux, parents	0																																																	
3 généré. : époux, parents, enfants	0																																																	
3 généré. : époux, enfants, petit-enfants	0																																																	
4 généré. : époux, parents, enfants, petits-enfants	0																																																	
Nb de ménages ayant des employés	0																																																	
Nb de ménages ayant des pensionnaires	0																																																	
	Époux et Épouse	Époux sans Épouse	Épouse sans Époux																																															
Nb	0	1	0																																															
%	0	100	0																																															
avec enfant(s) < 18 ans		0	0																																															
Couple non marié	Nb																																																	
Homme et femme	0																																																	
Deux femmes	0																																																	
Deux hommes	0																																																	

Nb d'individus	1	N°1225, tous français															
Types d'individus		Répartition des types d'individus		Nb													
		Homme (Chef)		1													
		Patron		0													
		Patronne		0													
<table border="1"> <tr> <th>Sexe</th> <th>M</th> <th>F</th> </tr> <tr> <td>Tous</td> <td>1</td> <td>0</td> </tr> <tr> <td>< 16 ans</td> <td>0</td> <td>0</td> </tr> <tr> <td>> 55 ans</td> <td>1</td> <td>0</td> </tr> </table>		Sexe	M	F	Tous	1	0	< 16 ans	0	0	> 55 ans	1	0	Écart d'âge max. entre les individus d'un ménage : ans			
Sexe	M	F															
Tous	1	0															
< 16 ans	0	0															
> 55 ans	1	0															
Professions	1	Profession(s)		Nb													
		Vigneron		1													
		Profession(s)															
			Sexe M	Sexe F	Total												
		Nombre	1	0	1												
% / Nb Ind,	100	0	100														
Lieux de naissance	1	Lieux de naissance		Nb													
		Sancerre (18241)		1													
		Lieu(x) de naissance															
		Nb	Sexe M	Sexe F	Total	%											
		Sancerre	1	0	1	100											
		Cher hors Sancerre	0	0	0	0											
		Nièvre	0	0	0	0											
Paris, région parisienne	0	0	0	0													
Autres	0	0	0	0													
Âge	Min : 83 ans Max : 83 Moy : 83	<p>Âge de la population</p>															
	Ecart Type :																
	né(e) entre 1853 et 1853																
1 ^{er} Prénoms (Nb > 1)	1	1 prénom : Emile															

Patronymes (Nb > 1)	1	1 nom : Robineau
Recherche de l' habitant de 1936 dans les autres recensements		
Recensement de 1876		
	Nb	%
Saints Pères (Place des)	1	100
Total	1	100,0
Pourcentage des présents de 1876 dans le recensements de 1936		100
Recensement de 1901		
	Nb	%
Four Banal (Rue du)	1	100
Total	1	100,0
Pourcentage des présents de 1906 dans le recensements de 1936		100
Recensement de 1906		
	Nb	%
Four Banal (Rue du)	1	100
Total	1	100,0
Pourcentage des présents de 1906 dans le recensements de 1936		100
Recensement de 1911		
	Nb	%
Four Banal (Rue du)	1	100
Total	1	100,0
Pourcentage des présents de 1911 dans le recensements de 1936		100
Recensement de 1921		
	Nb	%
Four Banal (Rue du)	1	100
Total	1	100,0
Pourcentage des présents de 1921 dans le recensements de 1936		
Recensement de 1926		
	Nb	%
Four Banal (Rue du)	1	100
Total	1	100,0
Pourcentage des présents de 1926 dans le recensements de 1936		
Dans le recensement de 1931, la rue du Four Banal n'est pas cité.		
Recensement de 1931		
	Nb	%
Collège (Rue du)	1	100
Total	1	100,0
Pourcentage des présents de 1926 dans le recensements de 1936		100

Recensement de 1936	Nb	%
Habitants présents dans d'autres recensements	1	100
Habitants non présents dans d'autres recensements	0	0

Observations :

La rue est composée d'un maison occupée par un vigneron de 83 ans, natif de Sancerre. Il est présent dans tous les recensements de 1876 à 1936. A partir de 1901 jusqu'à 1926, il habite la rue du Four Banal. En 1931, la rue n'existe pas dans le recensement. La maison a été rattaché à la rue du Collège.

Grange Londy (Rue)

Désignation	Quantité	Recensement 1936 (L017)																																												
Folio	1	N°47																																												
Nb de maisons occupées	2	N°533 au N°534, 1 maison vacante : N°535 <table border="1" data-bbox="683 564 1321 745"> <thead> <tr> <th>Nombre de ménages par maison</th> <th>Nb</th> </tr> </thead> <tbody> <tr> <td>1 ménage par maison</td> <td>2</td> </tr> <tr> <td>2 ménages par maison</td> <td>0</td> </tr> <tr> <td>3 ménages par maison</td> <td>0</td> </tr> </tbody> </table>	Nombre de ménages par maison	Nb	1 ménage par maison	2	2 ménages par maison	0	3 ménages par maison	0																																				
Nombre de ménages par maison	Nb																																													
1 ménage par maison	2																																													
2 ménages par maison	0																																													
3 ménages par maison	0																																													
Nb de ménages	2	N°513 au N°514 <table border="1" data-bbox="683 860 1329 1086"> <thead> <tr> <th>Nb de personnes par ménage</th> <th>Nb</th> </tr> </thead> <tbody> <tr> <td>1 personne</td> <td>0</td> </tr> <tr> <td>2 personnes</td> <td>1</td> </tr> <tr> <td>3 personnes</td> <td>0</td> </tr> <tr> <td>7 personnes</td> <td>1</td> </tr> </tbody> </table> <table border="1" data-bbox="683 1117 1329 1464"> <thead> <tr> <th>Nb de générations par ménage</th> <th>Nb</th> </tr> </thead> <tbody> <tr> <td>1 génération : époux</td> <td>1</td> </tr> <tr> <td>2 génér. : époux, enfants</td> <td>1</td> </tr> <tr> <td>2 génér. : époux, parents</td> <td>0</td> </tr> <tr> <td>3 génér. : époux, parents, enfants</td> <td>0</td> </tr> <tr> <td>3 génér. : époux, enfants, petit-enfants</td> <td>0</td> </tr> <tr> <td>4 génér. : époux, parents, enfants, petits-enfants</td> <td>0</td> </tr> </tbody> </table> <table border="1" data-bbox="683 1496 1329 1585"> <tbody> <tr> <td>Nb de ménages ayant des employés</td> <td>0</td> </tr> <tr> <td>Nb de ménages ayant des pensionnaires</td> <td>0</td> </tr> </tbody> </table> <table border="1" data-bbox="683 1621 1329 1865"> <thead> <tr> <th></th> <th>Époux et Épouse</th> <th>Époux sans Épouse</th> <th>Épouse sans Époux</th> </tr> </thead> <tbody> <tr> <td>Nb</td> <td>2</td> <td>0</td> <td>0</td> </tr> <tr> <td>%</td> <td>100</td> <td>0</td> <td>0</td> </tr> <tr> <td>avec enfant(s) < 18 ans</td> <td></td> <td>0</td> <td>0</td> </tr> </tbody> </table>	Nb de personnes par ménage	Nb	1 personne	0	2 personnes	1	3 personnes	0	7 personnes	1	Nb de générations par ménage	Nb	1 génération : époux	1	2 génér. : époux, enfants	1	2 génér. : époux, parents	0	3 génér. : époux, parents, enfants	0	3 génér. : époux, enfants, petit-enfants	0	4 génér. : époux, parents, enfants, petits-enfants	0	Nb de ménages ayant des employés	0	Nb de ménages ayant des pensionnaires	0		Époux et Épouse	Époux sans Épouse	Épouse sans Époux	Nb	2	0	0	%	100	0	0	avec enfant(s) < 18 ans		0	0
Nb de personnes par ménage	Nb																																													
1 personne	0																																													
2 personnes	1																																													
3 personnes	0																																													
7 personnes	1																																													
Nb de générations par ménage	Nb																																													
1 génération : époux	1																																													
2 génér. : époux, enfants	1																																													
2 génér. : époux, parents	0																																													
3 génér. : époux, parents, enfants	0																																													
3 génér. : époux, enfants, petit-enfants	0																																													
4 génér. : époux, parents, enfants, petits-enfants	0																																													
Nb de ménages ayant des employés	0																																													
Nb de ménages ayant des pensionnaires	0																																													
	Époux et Épouse	Époux sans Épouse	Épouse sans Époux																																											
Nb	2	0	0																																											
%	100	0	0																																											
avec enfant(s) < 18 ans		0	0																																											

		<table border="1"> <thead> <tr> <th colspan="2">Couple non marié</th> <th>Nb</th> </tr> </thead> <tbody> <tr> <td>Homme et femme</td> <td></td> <td>0</td> </tr> <tr> <td>Deux femmes</td> <td></td> <td>0</td> </tr> <tr> <td>Deux hommes</td> <td></td> <td>0</td> </tr> </tbody> </table>	Couple non marié		Nb	Homme et femme		0	Deux femmes		0	Deux hommes		0																																									
Couple non marié		Nb																																																					
Homme et femme		0																																																					
Deux femmes		0																																																					
Deux hommes		0																																																					
Nb d'individus	9	N°1389 au N°1397, tous français																																																					
Types d'individus		<table border="1"> <thead> <tr> <th colspan="2">Répartition des types d'individus</th> <th>Nb</th> </tr> </thead> <tbody> <tr> <td>Épouse</td> <td></td> <td>2</td> </tr> <tr> <td>Fille</td> <td></td> <td>4</td> </tr> <tr> <td>Fils</td> <td></td> <td>1</td> </tr> <tr> <td>Homme (Chef)</td> <td></td> <td>2</td> </tr> <tr> <td>Patron</td> <td></td> <td>0</td> </tr> <tr> <td>Patronne</td> <td></td> <td>0</td> </tr> </tbody> </table> <p>Écart d'âge max. entre les individus d'un ménage : 44 ans</p>	Répartition des types d'individus		Nb	Épouse		2	Fille		4	Fils		1	Homme (Chef)		2	Patron		0	Patronne		0																																
Répartition des types d'individus		Nb																																																					
Épouse		2																																																					
Fille		4																																																					
Fils		1																																																					
Homme (Chef)		2																																																					
Patron		0																																																					
Patronne		0																																																					
Professions	3	<table border="1"> <thead> <tr> <th colspan="2">Profession(s)</th> <th>Nb</th> </tr> </thead> <tbody> <tr> <td>Chiffonnier</td> <td></td> <td>1</td> </tr> <tr> <td>Cultivateur</td> <td></td> <td>1</td> </tr> <tr> <td>Vigneron</td> <td></td> <td>1</td> </tr> </tbody> </table> <table border="1"> <thead> <tr> <th colspan="4">Profession(s)</th> </tr> <tr> <th></th> <th>Sexe M</th> <th>Sexe F</th> <th>Total</th> </tr> </thead> <tbody> <tr> <td>Nombre</td> <td>3</td> <td>0</td> <td>3</td> </tr> <tr> <td>% / Nb Ind,</td> <td>100</td> <td>0</td> <td>33,3</td> </tr> </tbody> </table>	Profession(s)		Nb	Chiffonnier		1	Cultivateur		1	Vigneron		1	Profession(s)					Sexe M	Sexe F	Total	Nombre	3	0	3	% / Nb Ind,	100	0	33,3																									
Profession(s)		Nb																																																					
Chiffonnier		1																																																					
Cultivateur		1																																																					
Vigneron		1																																																					
Profession(s)																																																							
	Sexe M	Sexe F	Total																																																				
Nombre	3	0	3																																																				
% / Nb Ind,	100	0	33,3																																																				
Lieux de naissance	5	<table border="1"> <thead> <tr> <th colspan="2">Lieux de naissance</th> <th>Nb</th> </tr> </thead> <tbody> <tr> <td>Crézancy-en-Sancerre (18079)</td> <td></td> <td>1</td> </tr> <tr> <td>Labessette (63183)</td> <td></td> <td>1</td> </tr> <tr> <td>Neuilly-en-Sancerre (18162)</td> <td></td> <td>1</td> </tr> <tr> <td>Sancerre (18241)</td> <td></td> <td>5</td> </tr> <tr> <td>Trémouille-Saint-Loup (63437)</td> <td></td> <td>1</td> </tr> </tbody> </table> <table border="1"> <thead> <tr> <th colspan="5">Lieu(x) de naissance</th> </tr> <tr> <th>Nb</th> <th>Sexe M</th> <th>Sexe F</th> <th>Total</th> <th>%</th> </tr> </thead> <tbody> <tr> <td>Sancerre</td> <td>1</td> <td>4</td> <td>5</td> <td>55,6</td> </tr> <tr> <td>Cher hors Sancerre</td> <td>1</td> <td>1</td> <td>2</td> <td>22,2</td> </tr> <tr> <td>Nièvre</td> <td>0</td> <td>0</td> <td>0</td> <td>0</td> </tr> <tr> <td>Paris, région parisienne</td> <td>0</td> <td>0</td> <td>0</td> <td>0</td> </tr> <tr> <td>Autres</td> <td>1</td> <td>1</td> <td>2</td> <td>22,2</td> </tr> </tbody> </table>	Lieux de naissance		Nb	Crézancy-en-Sancerre (18079)		1	Labessette (63183)		1	Neuilly-en-Sancerre (18162)		1	Sancerre (18241)		5	Trémouille-Saint-Loup (63437)		1	Lieu(x) de naissance					Nb	Sexe M	Sexe F	Total	%	Sancerre	1	4	5	55,6	Cher hors Sancerre	1	1	2	22,2	Nièvre	0	0	0	0	Paris, région parisienne	0	0	0	0	Autres	1	1	2	22,2
Lieux de naissance		Nb																																																					
Crézancy-en-Sancerre (18079)		1																																																					
Labessette (63183)		1																																																					
Neuilly-en-Sancerre (18162)		1																																																					
Sancerre (18241)		5																																																					
Trémouille-Saint-Loup (63437)		1																																																					
Lieu(x) de naissance																																																							
Nb	Sexe M	Sexe F	Total	%																																																			
Sancerre	1	4	5	55,6																																																			
Cher hors Sancerre	1	1	2	22,2																																																			
Nièvre	0	0	0	0																																																			
Paris, région parisienne	0	0	0	0																																																			
Autres	1	1	2	22,2																																																			

Âge	Min : 17 ans Max : 65 Moy : 39,6 Ecart Type : 19,4 né(e) entre 1871 et 1919	<p style="text-align: center;">Âge de la population</p>															
1^{er} Prénoms (Nb > 1)	8	<table border="1" style="width: 100%;"> <thead> <tr> <th style="width: 80%;">Prénoms</th> <th style="width: 20%;">Nb</th> </tr> </thead> <tbody> <tr> <td>Marie</td> <td style="text-align: center;">2</td> </tr> </tbody> </table>	Prénoms	Nb	Marie	2											
Prénoms	Nb																
Marie	2																
Patronymes (Nb > 1)	2	<table border="1" style="width: 100%;"> <thead> <tr> <th style="width: 80%;">Patronymes H/F</th> <th style="width: 20%;">Nb</th> </tr> </thead> <tbody> <tr> <td>GIMARD</td> <td style="text-align: center;">2</td> </tr> <tr> <td>HUGUET</td> <td style="text-align: center;">7</td> </tr> </tbody> </table> <p>2 patronymes différents de femmes à la naissance.</p>	Patronymes H/F	Nb	GIMARD	2	HUGUET	7									
Patronymes H/F	Nb																
GIMARD	2																
HUGUET	7																
Recherche des 9 habitants de 1936 dans les autres recensements																	
<table border="1" style="width: 100%;"> <thead> <tr> <th style="width: 50%;">Recensement de 1876</th> <th style="width: 25%;">Nb</th> <th style="width: 25%;">%</th> </tr> </thead> <tbody> <tr> <td style="text-align: center;">Total</td> <td style="text-align: center;">0</td> <td style="text-align: center;">100,0</td> </tr> <tr> <td colspan="2">Pourcentage des présents de 1876 dans le recensements de 1936</td> <td style="text-align: center;">0</td> </tr> </tbody> </table>			Recensement de 1876	Nb	%	Total	0	100,0	Pourcentage des présents de 1876 dans le recensements de 1936		0						
Recensement de 1876	Nb	%															
Total	0	100,0															
Pourcentage des présents de 1876 dans le recensements de 1936		0															
<table border="1" style="width: 100%;"> <thead> <tr> <th style="width: 50%;">Recensement de 1901</th> <th style="width: 25%;">Nb</th> <th style="width: 25%;">%</th> </tr> </thead> <tbody> <tr> <td style="text-align: center;">Total</td> <td style="text-align: center;">0</td> <td style="text-align: center;">100,0</td> </tr> <tr> <td colspan="2">Pourcentage des présents de 1906 dans le recensements de 1936</td> <td style="text-align: center;">0</td> </tr> </tbody> </table>			Recensement de 1901	Nb	%	Total	0	100,0	Pourcentage des présents de 1906 dans le recensements de 1936		0						
Recensement de 1901	Nb	%															
Total	0	100,0															
Pourcentage des présents de 1906 dans le recensements de 1936		0															
<table border="1" style="width: 100%;"> <thead> <tr> <th style="width: 50%;">Recensement de 1906</th> <th style="width: 25%;">Nb</th> <th style="width: 25%;">%</th> </tr> </thead> <tbody> <tr> <td>Basse des Remparts (Rue)</td> <td style="text-align: center;">2</td> <td style="text-align: center;">100</td> </tr> <tr> <td style="text-align: center;">Total</td> <td style="text-align: center;">2</td> <td style="text-align: center;">100,0</td> </tr> <tr> <td colspan="2">Pourcentage des présents de 1906 dans le recensements de 1936</td> <td style="text-align: center;">22,2</td> </tr> </tbody> </table>			Recensement de 1906	Nb	%	Basse des Remparts (Rue)	2	100	Total	2	100,0	Pourcentage des présents de 1906 dans le recensements de 1936		22,2			
Recensement de 1906	Nb	%															
Basse des Remparts (Rue)	2	100															
Total	2	100,0															
Pourcentage des présents de 1906 dans le recensements de 1936		22,2															
<table border="1" style="width: 100%;"> <thead> <tr> <th style="width: 50%;">Recensement de 1911</th> <th style="width: 25%;">Nb</th> <th style="width: 25%;">%</th> </tr> </thead> <tbody> <tr> <td>Basse des Remparts (Rue)</td> <td style="text-align: center;">4</td> <td style="text-align: center;">66,7</td> </tr> <tr> <td>Bourges (Route de)</td> <td style="text-align: center;">2</td> <td style="text-align: center;">33,3</td> </tr> <tr> <td style="text-align: center;">Total</td> <td style="text-align: center;">6</td> <td style="text-align: center;">100,0</td> </tr> <tr> <td colspan="2">Pourcentage des présents de 1911 dans le recensements de 1936</td> <td style="text-align: center;">66,7</td> </tr> </tbody> </table>			Recensement de 1911	Nb	%	Basse des Remparts (Rue)	4	66,7	Bourges (Route de)	2	33,3	Total	6	100,0	Pourcentage des présents de 1911 dans le recensements de 1936		66,7
Recensement de 1911	Nb	%															
Basse des Remparts (Rue)	4	66,7															
Bourges (Route de)	2	33,3															
Total	6	100,0															
Pourcentage des présents de 1911 dans le recensements de 1936		66,7															

Recensement de 1921	Nb	%
Bourges (Route de)	2	25
Grange Londy (Rue)	6	75
Total	8	100,0
Pourcentage des présents de 1921 dans le recensements de 1936		88,9

Recensement de 1926	Nb	%
Bourges (Route de)	2	25
Grange Londy (Rue)	6	75
Total	8	100,0
Pourcentage des présents de 1926 dans le recensements de 1936		88,9

Recensement de 1931	Nb	%
Basse des Remparts (Rue)	2	22,2
Grange Londy (Rue)	7	77,7
Total	9	100,0
Pourcentage des présents de 1926 dans le recensements de 1936		100

Recensement de 1936	Nb	%
Habitants présents dans d'autres recensements	9	100
Habitants non présents dans d'autres recensements	0	0

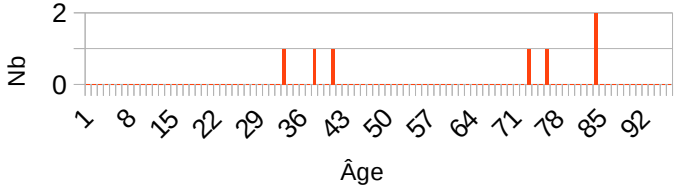
Observations :

La rue avec ses 9 habitants est composée d'une maison vacante (33 %) et de 2 maisons occupées par 2 ménages dont 1 ménage avec enfants.
Aucun enfants de moins de 16 ans.
Les 3 habitants de plus de 55 ans constituent 33,3 % de la population.
Les habitants de sexe féminin sont 66,7 %.
Les métiers des chefs de famille sont : un chiffonnier, un vigneron.
La population est native à 77 % du Cher dont 56 % de Sancerre.
100 % de la population est connue dans d'autres recensements : 0 % dans celui de 1876, 0 % dans celui de 1901, 67 % dans celui de 1911, 89 % dans celui de 1921, 100 % dans celui de 1931.

Mouton Noir (Rue du)

Désignation	Quantité	Recensement 1936 (L018)			
Folio	1	N°47			
Nb de maisons occupées	4	N°536 au N°539, aucune maison vacante			
		Nombre de ménages par maison	Nb		
		1 ménage par maison	4		
		2 ménages par maison	0		
		3 ménages par maison	0		
Nb de ménages	4	N°515 au N°518			
		Nb de personnes par ménage	Nb		
		1 personne	2		
		2 personnes	1		
		3 personnes	1		
		4 personnes	0		
		Nb de générations par ménage	Nb		
		1 génération : époux	3		
		2 géné. : époux, enfants	1		
		2 géné. : époux, parents	0		
		3 géné. : époux, parents, enfants	0		
		3 géné. : époux, enfants, petit-enfants	0		
		4 géné. : époux, parents, enfants, petits-enfants	0		
		Nb de ménages ayant des employés	0		
		Nb de ménages ayant des pensionnaires	0		
			Époux et Épouse	Époux sans Épouse	Épouse sans Époux
		Nb	1	1	2
		%	25	25	50
		avec enfant(s) < 18 ans		0	0

		<table border="1"> <tr> <th colspan="2">Couple non marié</th> <th>Nb</th> </tr> <tr> <td>Homme et femme</td> <td></td> <td>0</td> </tr> <tr> <td>Deux femmes</td> <td></td> <td>0</td> </tr> <tr> <td>Deux hommes</td> <td></td> <td>0</td> </tr> </table>	Couple non marié		Nb	Homme et femme		0	Deux femmes		0	Deux hommes		0																																												
Couple non marié		Nb																																																								
Homme et femme		0																																																								
Deux femmes		0																																																								
Deux hommes		0																																																								
Nb d'individus	7	N°1398 au N°1404, tous français																																																								
Types d'individus		<table border="1"> <tr> <th colspan="2">Répartition des types d'individus</th> <th>Nb</th> </tr> <tr> <td>Épouse</td> <td></td> <td>1</td> </tr> <tr> <td>Femme (Chef)</td> <td></td> <td>1</td> </tr> <tr> <td>Fils</td> <td></td> <td>2</td> </tr> <tr> <td>Homme (Chef)</td> <td></td> <td>2</td> </tr> <tr> <td>Veuve</td> <td></td> <td>1</td> </tr> <tr> <td colspan="3"> </td> </tr> <tr> <td>Patron</td> <td></td> <td>0</td> </tr> <tr> <td>Patronne</td> <td></td> <td>0</td> </tr> </table> <p>Écart d'âge max. entre les individus d'un ménage : 39 ans</p>	Répartition des types d'individus		Nb	Épouse		1	Femme (Chef)		1	Fils		2	Homme (Chef)		2	Veuve		1				Patron		0	Patronne		0																													
Répartition des types d'individus		Nb																																																								
Épouse		1																																																								
Femme (Chef)		1																																																								
Fils		2																																																								
Homme (Chef)		2																																																								
Veuve		1																																																								
Patron		0																																																								
Patronne		0																																																								
Professions	2	<table border="1"> <tr> <th colspan="2">Profession(s)</th> <th>Nb</th> </tr> <tr> <td>Cultivateur</td> <td></td> <td>2</td> </tr> <tr> <td>Vigneron</td> <td></td> <td>1</td> </tr> <tr> <td colspan="3"> </td> </tr> <tr> <th colspan="4">Profession(s)</th> </tr> <tr> <td></td> <th>Sexe M</th> <th>Sexe F</th> <th>Total</th> </tr> <tr> <td>Nombre</td> <td>3</td> <td>0</td> <td>3</td> </tr> <tr> <td>% / Nb Ind,</td> <td>75</td> <td>0</td> <td>42,9</td> </tr> </table>	Profession(s)		Nb	Cultivateur		2	Vigneron		1				Profession(s)					Sexe M	Sexe F	Total	Nombre	3	0	3	% / Nb Ind,	75	0	42,9																												
Profession(s)		Nb																																																								
Cultivateur		2																																																								
Vigneron		1																																																								
Profession(s)																																																										
	Sexe M	Sexe F	Total																																																							
Nombre	3	0	3																																																							
% / Nb Ind,	75	0	42,9																																																							
Lieux de naissance	3	<table border="1"> <tr> <th colspan="2">Lieux de naissance</th> <th>Nb</th> </tr> <tr> <td>Azy (18019)</td> <td></td> <td>1</td> </tr> <tr> <td>Bué (18039)</td> <td></td> <td>1</td> </tr> <tr> <td>Sancerre (18241)</td> <td></td> <td>5</td> </tr> <tr> <td colspan="3"> </td> </tr> <tr> <th colspan="5">Lieu(x) de naissance</th> </tr> <tr> <td></td> <th>Nb</th> <th>Sexe M</th> <th>Sexe F</th> <th>Total</th> <th>%</th> </tr> <tr> <td>Sancerre</td> <td>3</td> <td>3</td> <td>2</td> <td>5</td> <td>71,4</td> </tr> <tr> <td>Cher hors Sancerre</td> <td>1</td> <td>1</td> <td>1</td> <td>2</td> <td>28,6</td> </tr> <tr> <td>Nièvre</td> <td>0</td> <td>0</td> <td>0</td> <td>0</td> <td>0</td> </tr> <tr> <td>Paris, région parisienne</td> <td>0</td> <td>0</td> <td>0</td> <td>0</td> <td>0</td> </tr> <tr> <td>Autres</td> <td>0</td> <td>0</td> <td>0</td> <td>0</td> <td>0</td> </tr> </table>	Lieux de naissance		Nb	Azy (18019)		1	Bué (18039)		1	Sancerre (18241)		5				Lieu(x) de naissance						Nb	Sexe M	Sexe F	Total	%	Sancerre	3	3	2	5	71,4	Cher hors Sancerre	1	1	1	2	28,6	Nièvre	0	0	0	0	0	Paris, région parisienne	0	0	0	0	0	Autres	0	0	0	0	0
Lieux de naissance		Nb																																																								
Azy (18019)		1																																																								
Bué (18039)		1																																																								
Sancerre (18241)		5																																																								
Lieu(x) de naissance																																																										
	Nb	Sexe M	Sexe F	Total	%																																																					
Sancerre	3	3	2	5	71,4																																																					
Cher hors Sancerre	1	1	1	2	28,6																																																					
Nièvre	0	0	0	0	0																																																					
Paris, région parisienne	0	0	0	0	0																																																					
Autres	0	0	0	0	0																																																					

Âge	Min : 31 ans Max : 77 Moy : 56,4 Ecart Type : 21,0 né(e) entre 1859 et 1905	<p style="text-align: center;">Âge de la population</p> 																		
1^{er} Prénoms (Nb > 1)	7	Tous différents,																		
Patronymes (Nb > 1)	4	<table border="1" data-bbox="683 757 1331 896"> <thead> <tr> <th>Patronymes H/F</th> <th>Nb</th> </tr> </thead> <tbody> <tr> <td>TISSIER</td> <td>3</td> </tr> <tr> <td>PELLAY</td> <td>2</td> </tr> </tbody> </table> <p>2 patronymes différents de femmes à la naissance.</p>	Patronymes H/F	Nb	TISSIER	3	PELLAY	2												
Patronymes H/F	Nb																			
TISSIER	3																			
PELLAY	2																			
Recherche des 7 habitants de 1936 dans les autres recensements																				
<table border="1" style="width: 100%;"> <thead> <tr> <th style="text-align: center;">Recensement de 1876</th> <th style="text-align: center;">Nb</th> <th style="text-align: center;">%</th> </tr> </thead> <tbody> <tr> <td>Mouton Noir (Rue du)</td> <td style="text-align: center;">1</td> <td style="text-align: center;">50</td> </tr> <tr> <td>Paneterie (Rue de la)</td> <td style="text-align: center;">1</td> <td style="text-align: center;">50</td> </tr> <tr> <td style="text-align: center;">Total</td> <td style="text-align: center;">2</td> <td style="text-align: center;">100,0</td> </tr> <tr> <td colspan="2">Pourcentage des présents de 1876 dans le recensements de 1936</td> <td style="text-align: center;">28,6</td> </tr> </tbody> </table>			Recensement de 1876	Nb	%	Mouton Noir (Rue du)	1	50	Paneterie (Rue de la)	1	50	Total	2	100,0	Pourcentage des présents de 1876 dans le recensements de 1936		28,6			
Recensement de 1876	Nb	%																		
Mouton Noir (Rue du)	1	50																		
Paneterie (Rue de la)	1	50																		
Total	2	100,0																		
Pourcentage des présents de 1876 dans le recensements de 1936		28,6																		
<table border="1" style="width: 100%;"> <thead> <tr> <th style="text-align: center;">Recensement de 1901</th> <th style="text-align: center;">Nb</th> <th style="text-align: center;">%</th> </tr> </thead> <tbody> <tr> <td>Basse des Remparts (Rue)</td> <td style="text-align: center;">1</td> <td style="text-align: center;">20</td> </tr> <tr> <td>Mouton Noir (Rue du)</td> <td style="text-align: center;">2</td> <td style="text-align: center;">40</td> </tr> <tr> <td>Porte Vieille (Rue)</td> <td style="text-align: center;">2</td> <td style="text-align: center;">40</td> </tr> <tr> <td style="text-align: center;">Total</td> <td style="text-align: center;">5</td> <td style="text-align: center;">100,0</td> </tr> <tr> <td colspan="2">Pourcentage des présents de 1906 dans le recensements de 1936</td> <td style="text-align: center;">71,4</td> </tr> </tbody> </table>			Recensement de 1901	Nb	%	Basse des Remparts (Rue)	1	20	Mouton Noir (Rue du)	2	40	Porte Vieille (Rue)	2	40	Total	5	100,0	Pourcentage des présents de 1906 dans le recensements de 1936		71,4
Recensement de 1901	Nb	%																		
Basse des Remparts (Rue)	1	20																		
Mouton Noir (Rue du)	2	40																		
Porte Vieille (Rue)	2	40																		
Total	5	100,0																		
Pourcentage des présents de 1906 dans le recensements de 1936		71,4																		
<table border="1" style="width: 100%;"> <thead> <tr> <th style="text-align: center;">Recensement de 1906</th> <th style="text-align: center;">Nb</th> <th style="text-align: center;">%</th> </tr> </thead> <tbody> <tr> <td>Mouton Noir (Rue du)</td> <td style="text-align: center;">5</td> <td style="text-align: center;">83,3</td> </tr> <tr> <td>Petits Remparts (Rue des)</td> <td style="text-align: center;">1</td> <td style="text-align: center;">16,7</td> </tr> <tr> <td style="text-align: center;">Total</td> <td style="text-align: center;">6</td> <td style="text-align: center;">100,0</td> </tr> <tr> <td colspan="2">Pourcentage des présents de 1906 dans le recensements de 1936</td> <td style="text-align: center;">85,7</td> </tr> </tbody> </table>			Recensement de 1906	Nb	%	Mouton Noir (Rue du)	5	83,3	Petits Remparts (Rue des)	1	16,7	Total	6	100,0	Pourcentage des présents de 1906 dans le recensements de 1936		85,7			
Recensement de 1906	Nb	%																		
Mouton Noir (Rue du)	5	83,3																		
Petits Remparts (Rue des)	1	16,7																		
Total	6	100,0																		
Pourcentage des présents de 1906 dans le recensements de 1936		85,7																		

Recensement de 1911	Nb	%
Mouton Noir (Rue du)	5	83,3
Petits Remparts (Rue des)	1	16,7
Total	6	100,0
Pourcentage des présents de 1911 dans le recensements de 1936		85,7
Recensement de 1921	Nb	%
Mouton Noir (Rue du)	6	85,7
Petits Remparts (Rue des)	1	14,3
Total	7	100,0
Pourcentage des présents de 1921 dans le recensements de 1936		100
Recensement de 1926	Nb	%
Mouton Noir (Rue du)	6	100
Total	6	100,0
Pourcentage des présents de 1926 dans le recensements de 1936		85,7
Recensement de 1931	Nb	%
Mouton Noir (Rue du)	6	100
Total	6	100,0
Pourcentage des présents de 1926 dans le recensements de 1936		85,7
Recensement de 1936	Nb	%
Habitants présents dans d'autres recensements	7	100
Habitants non présents dans d'autres recensements	0	0
<p>Observations :</p> <p>La rue avec ses 7 habitants est composée de 4 maisons occupées par 4 ménages dont 1 ménage avec enfants. Aucun enfants de moins de 16 ans. Les 4 habitants de plus de 55 ans constituent 57,1 % de la population. Les habitants de sexe féminin sont 42,9 %. Les métiers des chefs de famille sont : -</p> <p>La population est native à 100 % du Cher dont 71 % de Sancerre. 100 % de la population est connue dans d'autres recensements : 29 % dans celui de 1876, 71 % dans celui de 1901, 86 % dans celui de 1911, 100 % dans celui de 1921, 86 % dans celui de 1931.</p>		

Chèvre Blanche (Rue de la)

Désignation	Quantité	Recensement 1936 (L019)																																										
Folio	1	N°47																																										
Nb de maisons occupées	1	N°540, aucune maison vacante <table border="1" data-bbox="683 564 1321 748"> <thead> <tr> <th>Nombre de ménages par maison</th> <th>Nb</th> </tr> </thead> <tbody> <tr> <td>1 ménage par maison</td> <td>1</td> </tr> <tr> <td>2 ménages par maison</td> <td>0</td> </tr> <tr> <td>3 ménages par maison</td> <td>0</td> </tr> </tbody> </table>	Nombre de ménages par maison	Nb	1 ménage par maison	1	2 ménages par maison	0	3 ménages par maison	0																																		
Nombre de ménages par maison	Nb																																											
1 ménage par maison	1																																											
2 ménages par maison	0																																											
3 ménages par maison	0																																											
Nb de ménages	1	N°519 <table border="1" data-bbox="683 860 1329 1043"> <thead> <tr> <th>Nb de personnes par ménage</th> <th>Nb</th> </tr> </thead> <tbody> <tr> <td>1 personne</td> <td>1</td> </tr> <tr> <td>2 personnes</td> <td>0</td> </tr> <tr> <td>3 personnes</td> <td>0</td> </tr> </tbody> </table> <table border="1" data-bbox="683 1070 1329 1420"> <thead> <tr> <th>Nb de générations par ménage</th> <th>Nb</th> </tr> </thead> <tbody> <tr> <td>1 génération : époux</td> <td>1</td> </tr> <tr> <td>2 généré. : époux, enfants</td> <td>0</td> </tr> <tr> <td>2 généré. : époux, parents</td> <td>0</td> </tr> <tr> <td>3 généré. : époux, parents, enfants</td> <td>0</td> </tr> <tr> <td>3 généré. : époux, enfants, petit-enfants</td> <td>0</td> </tr> <tr> <td>4 généré. : époux, parents, enfants, petits-enfants</td> <td>0</td> </tr> </tbody> </table> <table border="1" data-bbox="683 1447 1329 1541"> <tbody> <tr> <td>Nb de ménages ayant des employés</td> <td>0</td> </tr> <tr> <td>Nb de ménages ayant des pensionnaires</td> <td>0</td> </tr> </tbody> </table> <table border="1" data-bbox="683 1576 1326 1823"> <thead> <tr> <th></th> <th>Époux et Épouse</th> <th>Époux sans Épouse</th> <th>Épouse sans Époux</th> </tr> </thead> <tbody> <tr> <td>Nb</td> <td>0</td> <td>0</td> <td>1</td> </tr> <tr> <td>%</td> <td>0</td> <td>0</td> <td>100</td> </tr> <tr> <td>avec enfant(s) < 18 ans</td> <td></td> <td>0</td> <td>0</td> </tr> </tbody> </table>	Nb de personnes par ménage	Nb	1 personne	1	2 personnes	0	3 personnes	0	Nb de générations par ménage	Nb	1 génération : époux	1	2 généré. : époux, enfants	0	2 généré. : époux, parents	0	3 généré. : époux, parents, enfants	0	3 généré. : époux, enfants, petit-enfants	0	4 généré. : époux, parents, enfants, petits-enfants	0	Nb de ménages ayant des employés	0	Nb de ménages ayant des pensionnaires	0		Époux et Épouse	Époux sans Épouse	Épouse sans Époux	Nb	0	0	1	%	0	0	100	avec enfant(s) < 18 ans		0	0
Nb de personnes par ménage	Nb																																											
1 personne	1																																											
2 personnes	0																																											
3 personnes	0																																											
Nb de générations par ménage	Nb																																											
1 génération : époux	1																																											
2 généré. : époux, enfants	0																																											
2 généré. : époux, parents	0																																											
3 généré. : époux, parents, enfants	0																																											
3 généré. : époux, enfants, petit-enfants	0																																											
4 généré. : époux, parents, enfants, petits-enfants	0																																											
Nb de ménages ayant des employés	0																																											
Nb de ménages ayant des pensionnaires	0																																											
	Époux et Épouse	Époux sans Épouse	Épouse sans Époux																																									
Nb	0	0	1																																									
%	0	0	100																																									
avec enfant(s) < 18 ans		0	0																																									

		<table border="1"> <tr> <th colspan="2">Couple non marié</th> <th>Nb</th> </tr> <tr> <td colspan="2">Homme et femme</td> <td>0</td> </tr> <tr> <td colspan="2">Deux femmes</td> <td>0</td> </tr> <tr> <td colspan="2">Deux hommes</td> <td>0</td> </tr> </table>	Couple non marié		Nb	Homme et femme		0	Deux femmes		0	Deux hommes		0																													
Couple non marié		Nb																																									
Homme et femme		0																																									
Deux femmes		0																																									
Deux hommes		0																																									
Nb d'individus	1	N°1405 , français																																									
Types d'individus		<table border="1"> <tr> <th colspan="2">Répartition des types d'individus</th> <th>Nb</th> </tr> <tr> <td colspan="2">Veuve</td> <td>1</td> </tr> <tr> <td colspan="2">Patron</td> <td>0</td> </tr> <tr> <td colspan="2">Patronne</td> <td>0</td> </tr> </table> <p>Écart d'âge max. entre les individus d'un ménage : ans</p>	Répartition des types d'individus		Nb	Veuve		1	Patron		0	Patronne		0																													
Répartition des types d'individus		Nb																																									
Veuve		1																																									
Patron		0																																									
Patronne		0																																									
Professions	0	Aucune,																																									
Lieux de naissance	1	<table border="1"> <tr> <th colspan="2">Lieux de naissance</th> <th>Nb</th> </tr> <tr> <td colspan="2">Sancerre (18241)</td> <td>1</td> </tr> <tr> <th colspan="5">Lieu(x) de naissance</th> </tr> <tr> <th>Nb</th> <th>Sexe M</th> <th>Sexe F</th> <th>Total</th> <th>%</th> </tr> <tr> <td>Sancerre</td> <td>0</td> <td>1</td> <td>1</td> <td>100</td> </tr> <tr> <td>Cher hors Sancerre</td> <td>0</td> <td>0</td> <td>0</td> <td>0</td> </tr> <tr> <td>Nièvre</td> <td>0</td> <td>0</td> <td>0</td> <td>0</td> </tr> <tr> <td>Paris, région parisienne</td> <td>0</td> <td>0</td> <td>0</td> <td>0</td> </tr> <tr> <td>Autres</td> <td>0</td> <td>0</td> <td>0</td> <td>0</td> </tr> </table>	Lieux de naissance		Nb	Sancerre (18241)		1	Lieu(x) de naissance					Nb	Sexe M	Sexe F	Total	%	Sancerre	0	1	1	100	Cher hors Sancerre	0	0	0	0	Nièvre	0	0	0	0	Paris, région parisienne	0	0	0	0	Autres	0	0	0	0
Lieux de naissance		Nb																																									
Sancerre (18241)		1																																									
Lieu(x) de naissance																																											
Nb	Sexe M	Sexe F	Total	%																																							
Sancerre	0	1	1	100																																							
Cher hors Sancerre	0	0	0	0																																							
Nièvre	0	0	0	0																																							
Paris, région parisienne	0	0	0	0																																							
Autres	0	0	0	0																																							

Âge	Min : 69 ans Max : 69 Moy : 69 Ecart Type : né(e) entre 1867 et 1867	
1 ^{er} Prénoms (Nb > 1)	1	1 prénom : Françoise
Patronymes (Nb > 1)	1	1 nom : Habert
Recherche de l' habitant de 1936 dans les autres recensements		
Recensement de 1876		
	Nb	%
Basse des Remparts (Rue)	1	100
Total	1	100,0
Pourcentage des présents de 1876 dans le recensements de 1936		100
Recensement de 1901		
	Nb	%
Basse des Remparts (Rue)	1	100
Total	1	100,0
Pourcentage des présents de 1906 dans le recensements de 1936		100
Recensement de 1906		
	Nb	%
Basse des Remparts (Rue)	1	100
Total	1	100,0
Pourcentage des présents de 1906 dans le recensements de 1936		100
Recensement de 1911		
	Nb	%
Basse des Remparts (Rue)	1	100
Total	1	100,0
Pourcentage des présents de 1911 dans le recensements de 1936		100
Recensement de 1921		
	Nb	%
Total	0	100,0
Pourcentage des présents de 1921 dans le recensements de 1936		0

Recensement de 1926	Nb	%
Total	0	100,0
Pourcentage des présents de 1926 dans le recensements de 1936		0

Recensement de 1931	Nb	%
Huchette (Rue de la)	1	100
Total	1	100,0
Pourcentage des présents de 1926 dans le recensements de 1936		100

Recensement de 1936	Nb	%
Habitants présents dans d'autres recensements	1	100
Habitants non présents dans d'autres recensements	0	0

Observations :

La rue est composée d'une maison occupée par une femme de 69 ans sans métier, native de Sancerre. Elle est dans le recensement de 1876 à 1911 rue Basse des Remparts et dans celui de 1931, rue de la Huchette. La rue de la Chèvre Blanche n'existe pas dans le recensement de 1931.

Huchette (Rue de la)

Désignation	Quantité	Recensement 1936 (L020)																																														
Folio	2	N°47 au N°48																																														
Nb de maisons occupées	5	N°541 au N°547, 2 maisons vacantes : N°543,N°544 <table border="1" data-bbox="683 564 1321 748"> <thead> <tr> <th>Nombre de ménages par maison</th> <th>Nb</th> </tr> </thead> <tbody> <tr> <td>1 ménage par maison</td> <td>5</td> </tr> <tr> <td>2 ménages par maison</td> <td>0</td> </tr> <tr> <td>3 ménages par maison</td> <td>0</td> </tr> </tbody> </table>	Nombre de ménages par maison	Nb	1 ménage par maison	5	2 ménages par maison	0	3 ménages par maison	0																																						
Nombre de ménages par maison	Nb																																															
1 ménage par maison	5																																															
2 ménages par maison	0																																															
3 ménages par maison	0																																															
Nb de ménages	5	N°520 au N°524 <table border="1" data-bbox="683 860 1329 1088"> <thead> <tr> <th>Nb de personnes par ménage</th> <th>Nb</th> </tr> </thead> <tbody> <tr> <td>1 personne</td> <td>0</td> </tr> <tr> <td>2 personnes</td> <td>2</td> </tr> <tr> <td>3 personnes</td> <td>2</td> </tr> <tr> <td>4 personnes</td> <td>1</td> </tr> </tbody> </table> <table border="1" data-bbox="683 1117 1329 1509"> <thead> <tr> <th>Nb de générations par ménage</th> <th>Nb</th> </tr> </thead> <tbody> <tr> <td>1 génération : époux</td> <td>1</td> </tr> <tr> <td>2 génér. : époux, enfants</td> <td>3</td> </tr> <tr> <td>2 génér. : époux, parents</td> <td>0</td> </tr> <tr> <td>2 génér. : époux, petit-enfants</td> <td>1</td> </tr> <tr> <td>3 génér. : époux, parents, enfants</td> <td>0</td> </tr> <tr> <td>3 génér. : époux, enfants, petit-enfants</td> <td>0</td> </tr> <tr> <td>4 génér. : époux, parents, enfants, petits-enfants</td> <td>0</td> </tr> </tbody> </table> <table border="1" data-bbox="683 1541 1329 1632"> <tbody> <tr> <td>Nb de ménages ayant des employés</td> <td>0</td> </tr> <tr> <td>Nb de ménages ayant des pensionnaires</td> <td>0</td> </tr> </tbody> </table> <table border="1" data-bbox="683 1666 1329 1912"> <thead> <tr> <th></th> <th>Époux et Épouse</th> <th>Époux sans Épouse</th> <th>Épouse sans Époux</th> </tr> </thead> <tbody> <tr> <td>Nb</td> <td>4</td> <td>0</td> <td>1</td> </tr> <tr> <td>%</td> <td>80</td> <td>0</td> <td>20</td> </tr> <tr> <td>avec enfant(s) < 18 ans</td> <td></td> <td>0</td> <td>1</td> </tr> </tbody> </table> <p data-bbox="683 1951 1262 1986">- Ménage 522 : Veuve et son petit-fils de 15 ans,</p>	Nb de personnes par ménage	Nb	1 personne	0	2 personnes	2	3 personnes	2	4 personnes	1	Nb de générations par ménage	Nb	1 génération : époux	1	2 génér. : époux, enfants	3	2 génér. : époux, parents	0	2 génér. : époux, petit-enfants	1	3 génér. : époux, parents, enfants	0	3 génér. : époux, enfants, petit-enfants	0	4 génér. : époux, parents, enfants, petits-enfants	0	Nb de ménages ayant des employés	0	Nb de ménages ayant des pensionnaires	0		Époux et Épouse	Époux sans Épouse	Épouse sans Époux	Nb	4	0	1	%	80	0	20	avec enfant(s) < 18 ans		0	1
Nb de personnes par ménage	Nb																																															
1 personne	0																																															
2 personnes	2																																															
3 personnes	2																																															
4 personnes	1																																															
Nb de générations par ménage	Nb																																															
1 génération : époux	1																																															
2 génér. : époux, enfants	3																																															
2 génér. : époux, parents	0																																															
2 génér. : époux, petit-enfants	1																																															
3 génér. : époux, parents, enfants	0																																															
3 génér. : époux, enfants, petit-enfants	0																																															
4 génér. : époux, parents, enfants, petits-enfants	0																																															
Nb de ménages ayant des employés	0																																															
Nb de ménages ayant des pensionnaires	0																																															
	Époux et Épouse	Époux sans Épouse	Épouse sans Époux																																													
Nb	4	0	1																																													
%	80	0	20																																													
avec enfant(s) < 18 ans		0	1																																													

		<table border="1"> <tr> <th colspan="2">Couple non marié</th> <th>Nb</th> </tr> <tr> <td colspan="2">Homme et femme</td> <td>0</td> </tr> <tr> <td colspan="2">Deux femmes</td> <td>0</td> </tr> <tr> <td colspan="2">Deux hommes</td> <td>0</td> </tr> </table>	Couple non marié		Nb	Homme et femme		0	Deux femmes		0	Deux hommes		0																											
Couple non marié		Nb																																							
Homme et femme		0																																							
Deux femmes		0																																							
Deux hommes		0																																							
Nb d'individus	14	N°1406 au N°1419, tous français																																							
Types d'individus <table border="1"> <tr> <th>Sexe</th> <th>M</th> <th>F</th> </tr> <tr> <td>Tous</td> <td>8</td> <td>6</td> </tr> <tr> <td>< 16 ans</td> <td>2</td> <td>1</td> </tr> <tr> <td>> 55 ans</td> <td>1</td> <td>2</td> </tr> </table>	Sexe	M	F	Tous	8	6	< 16 ans	2	1	> 55 ans	1	2		<table border="1"> <tr> <th colspan="2">Répartition des types d'individus</th> <th>Nb</th> </tr> <tr> <td colspan="2">Epouse</td> <td>4</td> </tr> <tr> <td colspan="2">Fille</td> <td>1</td> </tr> <tr> <td colspan="2">Fils</td> <td>3</td> </tr> <tr> <td colspan="2">Homme (Chef)</td> <td>4</td> </tr> <tr> <td colspan="2">Petit fils</td> <td>1</td> </tr> <tr> <td colspan="2">Veuve</td> <td>1</td> </tr> <tr> <td colspan="2">Patron</td> <td>0</td> </tr> <tr> <td colspan="2">Patronne</td> <td>0</td> </tr> </table> <p>Écart d'âge max. entre les individus d'un ménage : 52 ans</p>	Répartition des types d'individus		Nb	Epouse		4	Fille		1	Fils		3	Homme (Chef)		4	Petit fils		1	Veuve		1	Patron		0	Patronne		0
Sexe	M	F																																							
Tous	8	6																																							
< 16 ans	2	1																																							
> 55 ans	1	2																																							
Répartition des types d'individus		Nb																																							
Epouse		4																																							
Fille		1																																							
Fils		3																																							
Homme (Chef)		4																																							
Petit fils		1																																							
Veuve		1																																							
Patron		0																																							
Patronne		0																																							
Professions	6	<table border="1"> <tr> <th colspan="2">Profession(s)</th> <th>Nb</th> </tr> <tr> <td colspan="2">Apprenti peintre</td> <td>1</td> </tr> <tr> <td colspan="2">Caviste</td> <td>1</td> </tr> <tr> <td colspan="2">Facteur des postes</td> <td>1</td> </tr> <tr> <td colspan="2">Facteur intérimaire</td> <td>1</td> </tr> <tr> <td colspan="2">Ménagère</td> <td>3</td> </tr> <tr> <td colspan="2">Vigneron</td> <td>1</td> </tr> </table> <table border="1"> <tr> <th colspan="4">Profession(s)</th> </tr> <tr> <th></th> <th>Sexe M</th> <th>Sexe F</th> <th>Total</th> </tr> <tr> <td>Nombre</td> <td>5</td> <td>3</td> <td>8</td> </tr> <tr> <td>% / Nb Ind,</td> <td>62,5</td> <td>50</td> <td>57,1</td> </tr> </table>	Profession(s)		Nb	Apprenti peintre		1	Caviste		1	Facteur des postes		1	Facteur intérimaire		1	Ménagère		3	Vigneron		1	Profession(s)					Sexe M	Sexe F	Total	Nombre	5	3	8	% / Nb Ind,	62,5	50	57,1		
Profession(s)		Nb																																							
Apprenti peintre		1																																							
Caviste		1																																							
Facteur des postes		1																																							
Facteur intérimaire		1																																							
Ménagère		3																																							
Vigneron		1																																							
Profession(s)																																									
	Sexe M	Sexe F	Total																																						
Nombre	5	3	8																																						
% / Nb Ind,	62,5	50	57,1																																						
Lieux de naissance	9	<table border="1"> <tr> <th colspan="2">Lieux de naissance</th> <th>Nb</th> </tr> <tr> <td colspan="2">Bannay (18020)</td> <td>1</td> </tr> <tr> <td colspan="2">Bourges (18033)</td> <td>1</td> </tr> <tr> <td colspan="2">Bué (18039)</td> <td>1</td> </tr> <tr> <td colspan="2">Crézancy-en-Sancerre (18079)</td> <td>2</td> </tr> <tr> <td colspan="2">Jars (18117)</td> <td>2</td> </tr> <tr> <td colspan="2">Noyer (le) (18168)</td> <td>1</td> </tr> <tr> <td colspan="2">Paris (75000)</td> <td>1</td> </tr> <tr> <td colspan="2">Paris 6e (75006)</td> <td>1</td> </tr> </table>	Lieux de naissance		Nb	Bannay (18020)		1	Bourges (18033)		1	Bué (18039)		1	Crézancy-en-Sancerre (18079)		2	Jars (18117)		2	Noyer (le) (18168)		1	Paris (75000)		1	Paris 6e (75006)		1												
Lieux de naissance		Nb																																							
Bannay (18020)		1																																							
Bourges (18033)		1																																							
Bué (18039)		1																																							
Crézancy-en-Sancerre (18079)		2																																							
Jars (18117)		2																																							
Noyer (le) (18168)		1																																							
Paris (75000)		1																																							
Paris 6e (75006)		1																																							

		<table border="1"> <tr> <td>Sancerre (18241)</td> <td>4</td> </tr> </table> <table border="1"> <thead> <tr> <th colspan="5">Lieu(x) de naissance</th> </tr> <tr> <th>Nb</th> <th>Sexe M</th> <th>Sexe F</th> <th>Total</th> <th>%</th> </tr> </thead> <tbody> <tr> <td>Sancerre</td> <td>3</td> <td>1</td> <td>4</td> <td>28,6</td> </tr> <tr> <td>Cher hors Sancerre</td> <td>3</td> <td>5</td> <td>8</td> <td>57,1</td> </tr> <tr> <td>Nièvre</td> <td>0</td> <td>0</td> <td>0</td> <td>0</td> </tr> <tr> <td>Paris, région parisienne</td> <td>2</td> <td>0</td> <td>2</td> <td>14,3</td> </tr> <tr> <td>Autres</td> <td>0</td> <td>0</td> <td>0</td> <td>0</td> </tr> </tbody> </table>	Sancerre (18241)	4	Lieu(x) de naissance					Nb	Sexe M	Sexe F	Total	%	Sancerre	3	1	4	28,6	Cher hors Sancerre	3	5	8	57,1	Nièvre	0	0	0	0	Paris, région parisienne	2	0	2	14,3	Autres	0	0	0	0
Sancerre (18241)	4																																						
Lieu(x) de naissance																																							
Nb	Sexe M	Sexe F	Total	%																																			
Sancerre	3	1	4	28,6																																			
Cher hors Sancerre	3	5	8	57,1																																			
Nièvre	0	0	0	0																																			
Paris, région parisienne	2	0	2	14,3																																			
Autres	0	0	0	0																																			
Âge	Min : 3 ans Max : 71 Moy : 34 Ecart Type : 22,0 né(e) entre 1865 et 1933	<p style="text-align: center;">Âge de la population</p> <p style="text-align: center;">Nb</p> <p style="text-align: center;">Âge</p>																																					
1 ^{er} Prénoms (Nb > 1)	9	<table border="1"> <thead> <tr> <th>Prénoms</th> <th>Nb</th> </tr> </thead> <tbody> <tr> <td>Marie</td> <td>4</td> </tr> <tr> <td>Maurice</td> <td>3</td> </tr> </tbody> </table>	Prénoms	Nb	Marie	4	Maurice	3																															
Prénoms	Nb																																						
Marie	4																																						
Maurice	3																																						
Patronymes (Nb > 1)	5	<table border="1"> <thead> <tr> <th>Patronymes H/F</th> <th>Nb</th> </tr> </thead> <tbody> <tr> <td>PANETY</td> <td>4</td> </tr> <tr> <td>LALLEMAND</td> <td>3</td> </tr> <tr> <td>PETIT</td> <td>3</td> </tr> <tr> <td>BAILLY</td> <td>2</td> </tr> <tr> <td>THÉPIN</td> <td>2</td> </tr> </tbody> </table> <p>5 patronymes différents de femmes à la naissance.</p>	Patronymes H/F	Nb	PANETY	4	LALLEMAND	3	PETIT	3	BAILLY	2	THÉPIN	2																									
Patronymes H/F	Nb																																						
PANETY	4																																						
LALLEMAND	3																																						
PETIT	3																																						
BAILLY	2																																						
THÉPIN	2																																						

Recherche des 14 habitants de 1936 dans les autres recensements

Recensement de 1876	Nb	%
Total	0	100,0
Pourcentage des présents de 1876 dans le recensements de 1936		0

Recensement de 1901	Nb	%
Fabrique (Rue de la)	2	50
Porte Vieille (Rue)	1	25
Serre Cœur (Rue)	1	25
Total	4	100,0
Pourcentage des présents de 1906 dans le recensements de 1936		28,6

Recensement de 1906	Nb	%
Fabrique (Rue de la)	2	50
Petits Remparts (Rue des)	1	25
Porte Vieille (Rue)	1	25
Total	4	100,0
Pourcentage des présents de 1906 dans le recensements de 1936		28,6

Recensement de 1911	Nb	%
Fabrique (Rue de la)	2	40
Petits Remparts (Rue des)	1	20
Porte Vieille (Rue)	1	20
Serre Coeur (Rue)	1	20
Total	5	100,0
Pourcentage des présents de 1911 dans le recensements de 1936		35,7

Recensement de 1921	Nb	%
Fabrique (Rue de la)	1	10
Huchette (Rue de la)	1	10
Petits Remparts (Rue des)	3	30
Porte Vieille (Rue)	3	30
Puits Poulton (Rue du)	2	20
Total	10	100,0
Pourcentage des présents de 1921 dans le recensements de 1936		71,4

Recensement de 1926	Nb	%
Huchette (Rue de la)	4	57,1
Petits Remparts (Rue des)	3	42,9
Total	7	100,0
Pourcentage des présents de 1926 dans le recensements de 1936		50

Recensement de 1931	Nb	%
Huchette (Rue de la)	11	91,7
Porte Vieille (Rue)	1	8,3
Total	12	100,0
Pourcentage des présents de 1926 dans le recensements de 1936		85,7

Recensement de 1936	Nb	%
Habitants présents dans d'autres recensements	12	85,7
Habitants non présents dans d'autres recensements	2	14,3

Observations :

La rue avec ses 14 habitants est composée de deux maisons vacantes et de 5 maisons occupées par 5 ménages dont 4 ménages avec enfants et petits enfants.

Les 3 enfants de moins de 16 ans constituent 21,4 % de la population.

Les 3 habitants de plus de 55 ans constituent 21,4 % de la population.

Les habitants de sexe féminin sont 42,9 %.

Les métiers des chefs de famille sont : un caviste et sa femme ménagère, un facteur des postes, une ménagère, un facteur intérimaire, un vigneron et sa femme ménagère.

La population est native à 86 % du Cher dont 29 % de Sancerre.

86 % de la population est connue dans d'autres recensements : 0 % dans celui de 1876, 29 % dans celui de 1901, 36 % dans celui de 1911, 71 % dans celui de 1921, 86 % dans celui de 1931.

Petits Remparts (Rue des)

Désignation	Quantité	Recensement 1936 (L021)																																												
Folio	2	N°42 au N°43																																												
Nb de maisons occupées	15	N°472 au N°492, 7 maisons vacantes : N°471, N°473, N°476, N°485, N°487, N°488 et N°490 <table border="1" data-bbox="683 600 1321 784"> <thead> <tr> <th>Nombre de ménages par maison</th> <th>Nb</th> </tr> </thead> <tbody> <tr> <td>1 ménage par maison</td> <td>15</td> </tr> <tr> <td>2 ménages par maison</td> <td>0</td> </tr> <tr> <td>3 ménages par maison</td> <td>0</td> </tr> </tbody> </table>	Nombre de ménages par maison	Nb	1 ménage par maison	15	2 ménages par maison	0	3 ménages par maison	0																																				
Nombre de ménages par maison	Nb																																													
1 ménage par maison	15																																													
2 ménages par maison	0																																													
3 ménages par maison	0																																													
Nb de ménages	15	N°463 au N°477 <table border="1" data-bbox="683 896 1329 1124"> <thead> <tr> <th>Nb de personnes par ménage</th> <th>Nb</th> </tr> </thead> <tbody> <tr> <td>1 personne</td> <td>4</td> </tr> <tr> <td>2 personnes</td> <td>8</td> </tr> <tr> <td>3 personnes</td> <td>2</td> </tr> <tr> <td>4 personnes</td> <td>1</td> </tr> </tbody> </table> <table border="1" data-bbox="683 1153 1329 1503"> <thead> <tr> <th>Nb de générations par ménage</th> <th>Nb</th> </tr> </thead> <tbody> <tr> <td>1 génération : époux</td> <td>10</td> </tr> <tr> <td>2 géné. : époux, enfants</td> <td>3</td> </tr> <tr> <td>2 géné. : époux, parents</td> <td>1</td> </tr> <tr> <td>3 géné. : époux, parents, enfants</td> <td>1</td> </tr> <tr> <td>3 géné. : époux, enfants, petit-enfants</td> <td>0</td> </tr> <tr> <td>4 géné. : époux, parents, enfants, petits-enfants</td> <td>0</td> </tr> </tbody> </table> <table border="1" data-bbox="683 1532 1329 1624"> <tbody> <tr> <td>Nb de ménages ayant des employés</td> <td>1</td> </tr> <tr> <td>Nb de ménages ayant des pensionnaires</td> <td>0</td> </tr> </tbody> </table> <table border="1" data-bbox="683 1659 1329 1904"> <thead> <tr> <th></th> <th>Époux et Épouse</th> <th>Époux sans Épouse</th> <th>Épouse sans Époux</th> </tr> </thead> <tbody> <tr> <td>Nb</td> <td>8</td> <td>2</td> <td>5</td> </tr> <tr> <td>%</td> <td>53,3</td> <td>13,3</td> <td>33,3</td> </tr> <tr> <td>avec enfant(s) < 18 ans</td> <td></td> <td>0</td> <td>0</td> </tr> </tbody> </table>	Nb de personnes par ménage	Nb	1 personne	4	2 personnes	8	3 personnes	2	4 personnes	1	Nb de générations par ménage	Nb	1 génération : époux	10	2 géné. : époux, enfants	3	2 géné. : époux, parents	1	3 géné. : époux, parents, enfants	1	3 géné. : époux, enfants, petit-enfants	0	4 géné. : époux, parents, enfants, petits-enfants	0	Nb de ménages ayant des employés	1	Nb de ménages ayant des pensionnaires	0		Époux et Épouse	Époux sans Épouse	Épouse sans Époux	Nb	8	2	5	%	53,3	13,3	33,3	avec enfant(s) < 18 ans		0	0
Nb de personnes par ménage	Nb																																													
1 personne	4																																													
2 personnes	8																																													
3 personnes	2																																													
4 personnes	1																																													
Nb de générations par ménage	Nb																																													
1 génération : époux	10																																													
2 géné. : époux, enfants	3																																													
2 géné. : époux, parents	1																																													
3 géné. : époux, parents, enfants	1																																													
3 géné. : époux, enfants, petit-enfants	0																																													
4 géné. : époux, parents, enfants, petits-enfants	0																																													
Nb de ménages ayant des employés	1																																													
Nb de ménages ayant des pensionnaires	0																																													
	Époux et Épouse	Époux sans Épouse	Épouse sans Époux																																											
Nb	8	2	5																																											
%	53,3	13,3	33,3																																											
avec enfant(s) < 18 ans		0	0																																											

		<table border="1"> <tr> <th colspan="2">Couple non marié</th> <th>Nb</th> </tr> <tr> <td colspan="2">Homme et femme</td> <td>0</td> </tr> <tr> <td colspan="2">Deux femmes</td> <td>0</td> </tr> <tr> <td colspan="2">Deux hommes</td> <td>0</td> </tr> </table>	Couple non marié		Nb	Homme et femme		0	Deux femmes		0	Deux hommes		0																																										
Couple non marié		Nb																																																						
Homme et femme		0																																																						
Deux femmes		0																																																						
Deux hommes		0																																																						
Nb d'individus	30	N°1248 au N°1277, 29 français, 1 italien																																																						
Types d'individus		<table border="1"> <tr> <th colspan="2">Répartition des types d'individus</th> <th>Nb</th> </tr> <tr> <td colspan="2">Beau-fils</td> <td>1</td> </tr> <tr> <td colspan="2">Beau-père</td> <td>1</td> </tr> <tr> <td colspan="2">Belle-mère</td> <td>1</td> </tr> <tr> <td colspan="2">Employé</td> <td>1</td> </tr> <tr> <td colspan="2">Épouse</td> <td>8</td> </tr> <tr> <td colspan="2">Fille</td> <td>2</td> </tr> <tr> <td colspan="2">Fils</td> <td>1</td> </tr> <tr> <td colspan="2">Homme (Chef)</td> <td>10</td> </tr> <tr> <td colspan="2">Veuve</td> <td>5</td> </tr> <tr> <td colspan="2">Patron</td> <td>0</td> </tr> <tr> <td colspan="2">Patronne</td> <td>0</td> </tr> </table> <p>Écart d'âge max. entre les individus d'un ménage : 49 ans</p>	Répartition des types d'individus		Nb	Beau-fils		1	Beau-père		1	Belle-mère		1	Employé		1	Épouse		8	Fille		2	Fils		1	Homme (Chef)		10	Veuve		5	Patron		0	Patronne		0																		
Répartition des types d'individus		Nb																																																						
Beau-fils		1																																																						
Beau-père		1																																																						
Belle-mère		1																																																						
Employé		1																																																						
Épouse		8																																																						
Fille		2																																																						
Fils		1																																																						
Homme (Chef)		10																																																						
Veuve		5																																																						
Patron		0																																																						
Patronne		0																																																						
Professions	12	<table border="1"> <tr> <th colspan="2">Profession(s)</th> <th>Nb</th> </tr> <tr> <td colspan="2">Artiste peintre</td> <td>1</td> </tr> <tr> <td colspan="2">Brocheuse</td> <td>1</td> </tr> <tr> <td colspan="2">Carreleur</td> <td>1</td> </tr> <tr> <td colspan="2">Clerc d'avoué</td> <td>1</td> </tr> <tr> <td colspan="2">Conducteur d'imprimerie</td> <td>1</td> </tr> <tr> <td colspan="2">Entrepreneur de transport</td> <td>1</td> </tr> <tr> <td colspan="2">Manœuvre</td> <td>1</td> </tr> <tr> <td colspan="2">Négociant en volailles</td> <td>1</td> </tr> <tr> <td colspan="2">Rentier</td> <td>1</td> </tr> <tr> <td colspan="2">Retraité</td> <td>1</td> </tr> <tr> <td colspan="2">Secrétaire de Mairie</td> <td>1</td> </tr> <tr> <td colspan="2">Vigneron</td> <td>4</td> </tr> <tr> <th colspan="3">Profession(s)</th> </tr> <tr> <td></td> <th>Sexe M</th> <th>Sexe F</th> <th>Total</th> </tr> <tr> <td>Nombre</td> <td>13</td> <td>2</td> <td>15</td> </tr> <tr> <td>% / Nb Ind,</td> <td>92,9</td> <td>12,5</td> <td>50</td> </tr> </table>	Profession(s)		Nb	Artiste peintre		1	Brocheuse		1	Carreleur		1	Clerc d'avoué		1	Conducteur d'imprimerie		1	Entrepreneur de transport		1	Manœuvre		1	Négociant en volailles		1	Rentier		1	Retraité		1	Secrétaire de Mairie		1	Vigneron		4	Profession(s)				Sexe M	Sexe F	Total	Nombre	13	2	15	% / Nb Ind,	92,9	12,5	50
Profession(s)		Nb																																																						
Artiste peintre		1																																																						
Brocheuse		1																																																						
Carreleur		1																																																						
Clerc d'avoué		1																																																						
Conducteur d'imprimerie		1																																																						
Entrepreneur de transport		1																																																						
Manœuvre		1																																																						
Négociant en volailles		1																																																						
Rentier		1																																																						
Retraité		1																																																						
Secrétaire de Mairie		1																																																						
Vigneron		4																																																						
Profession(s)																																																								
	Sexe M	Sexe F	Total																																																					
Nombre	13	2	15																																																					
% / Nb Ind,	92,9	12,5	50																																																					

Lieux de naissance	14	Lieux de naissance		Nb	
		Bué (18039)	1		
		Châteauroux (36044)	1		
		Crézancy-en-Sancerre (18079)	1		
		Huisseau-sur-Mauves (45167)	1		
		Italie (99127)	1		
		Ménétréol-sous-Sancerre (18146)	1		
		Palinges (71340)	1		
		Paris (75000)	1		
		Paris 9e (75009)	1		
		Pontarlier (25462)	1		
		Saint-Satur (18233)	1		
		Sancerre (18241)	17		
		Tarare (69243)	1		
		Vinon (18287)	1		
Lieu(x) de naissance					
	Nb	Sexe M	Sexe F	Total	%
Sancerre	9	8	17	56,7	
Cher hors Sancerre	3	2	5	16,7	
Nièvre	0	0	0	0	
Paris, région parisienne	1	1	2	6,7	
Autres	2	4	6	20	
Âge	Min : 22 ans Max : 79 Moy : 56,3 Ecart Type : 16,3 né(e) entre 1857 et 1914	<p style="text-align: center;">Âge de la population</p>			
1 ^{er} Prénoms (Nb > 1)	19	Prénoms		Nb	
		Marie	5		
		Émile	3		
		Louise	3		
		Albert	2		
		Jean	2		
		Louis	2		

Patronymes (Nb > 1)	18	Patronymes H/F			
		BAILLY	3		
		CHERTIER	3		
		BONNET	2		
		BOULAY	2		
		CONTANT	2		
		FAVARD	2		
		JOULIN	2		
		LAGAUTRIÈRE	2		
		MOREUX	2		
		SEMELET	2		
		13 patronymes différents de femmes à la naissance, dont :			
		<table border="1"> <tr> <td colspan="2">Patronymes F</td> </tr> <tr> <td>Ducloux</td> <td>2</td> </tr> </table>		Patronymes F	
Patronymes F					
Ducloux	2				

Recherche des 30 habitants de 1936 dans les autres recensements

Recensement de 1876	Nb	%
Mouton Noir (Rue du)	1	16,7
Petits Remparts (Rue des)	1	16,7
Porte Oison (Rue)	1	16,7
Porte Vieille (Rue)	1	16,7
Puits Saint Jean (Place du)	1	16,7
Saint Père (Rue)	1	16,7
Total	6	100,0
Pourcentage des présents de 1876 dans le recensements de 1936		20

Recensement de 1901	Nb	%
Bourges (Route de)	2	15,4
Juifs (Rue des)	3	23,1
Petits Remparts (Rue des)	3	23,1
Porte Vieille (Rue)	1	7,7
Saint Denis (Rue)	2	15,4
Saint Martin (Rue)	1	7,7
Serre Coeur (Rue)	1	7,7
Total	13	100,0
Pourcentage des présents de 1906 dans le recensements de 1936		43,3

Recensement de 1906	Nb	%
Amigny (Village)	1	7,7
Juifs (Rue des)	3	23,1
Paix (Rue de la)	2	15,4
Petits Remparts (Rue des)	4	30,8
Porte Vieille (Rue)	1	7,7
Saint Père (Rue)	2	15,4
Total	13	100,0
Pourcentage des présents de 1906 dans le recensements de 1936		43,3

Recensement de 1911	Nb	%
Grange Londy (Rue)	1	7,7
Juifs (Rue des)	3	23,1
Paneterie (Rue de la)	2	15,4
Petits Remparts (Rue des)	6	46,2
Porte Vieille (Rue)	1	7,7
Total	13	100,0
Pourcentage des présents de 1911 dans le recensements de 1936		43,3

Recensement de 1921	Nb	%
Paneterie (Rue de la)	2	14,3
Petits Remparts (Rue des)	10	71,4
Puits Poulton (Rue du)	1	7,1
Serpente (Rue)	1	7,1
Total	14	100,0
Pourcentage des présents de 1921 dans le recensements de 1936		46,7

Recensement de 1926	Nb	%
Paneterie (Rue de la)	2	10
Petits Remparts (Rue des)	16	80
Porte Vieille (Rue)	1	5
Serpente (Rue)	1	5
Total	20	100,0
Pourcentage des présents de 1926 dans le recensements de 1936		66,7

Recensement de 1931	Nb	%
Petits Remparts (Rue des)	24	92,3
Puits des Fins (Rue du)	1	3,8
Serpente (Rue)	1	3,8
Total	26	100,0
Pourcentage des présents de 1926 dans le recensements de 1936		86,7

Recensement de 1936	Nb	%
Habitants présents dans d'autres recensements	26	86,7
Habitants non présents dans d'autres recensements	4	3,3

Observations :

La rue avec ses 30 habitants est composée de 7 maisons vacantes (31,8%) et de 15 maisons occupées par 15 ménages dont 4 ménages avec enfants.

Aucun enfant de moins de 16 ans.

Les 20 habitants de plus de 55 ans constituent 66,7 % de la population.

Les habitants de sexe féminin sont 53,3 %.

Les métiers des chefs de famille sont : un retraité, un artiste peintre, un négociant en volailles, deux vignerons, un rentier, un conducteur d'imprimerie, un entrepreneur de transports, un secrétaire de mairie.

La population est native à 73 % du Cher dont 57 % de Sancerre.

87 % de la population est connue dans d'autres recensements : 20 % dans celui de 1876, 43 % dans celui de 1901, 43 % dans celui de 1911, 47 % dans celui de 1921, 87 % dans celui de 1931.

Porte Vieille (Rue)

Désignation	Quantité	Recensement 1936 (L022)																																						
Folio	5	N°43 au N°47																																						
Nb de maisons occupées	31	N°493 au N°532, 9 maisons vacantes : N°500, N°502, N°504, N°505 ? N°513, N°517, N°519, N°520, N°527 <table border="1" data-bbox="683 607 1321 790"> <thead> <tr> <th>Nombre de ménages par maison</th> <th>Nb</th> </tr> </thead> <tbody> <tr> <td>1 ménage par maison</td> <td>27</td> </tr> <tr> <td>2 ménages par maison</td> <td>4</td> </tr> <tr> <td>3 ménages par maison</td> <td></td> </tr> </tbody> </table>	Nombre de ménages par maison	Nb	1 ménage par maison	27	2 ménages par maison	4	3 ménages par maison																															
Nombre de ménages par maison	Nb																																							
1 ménage par maison	27																																							
2 ménages par maison	4																																							
3 ménages par maison																																								
Nb de ménages	35	N°178 au N°512 <table border="1" data-bbox="683 902 1329 1310"> <thead> <tr> <th>Nb de personnes par ménage</th> <th>Nb</th> </tr> </thead> <tbody> <tr> <td>1 personne</td> <td>4</td> </tr> <tr> <td>2 personnes</td> <td>11</td> </tr> <tr> <td>3 personnes</td> <td>8</td> </tr> <tr> <td>4 personnes</td> <td>5</td> </tr> <tr> <td>5 personnes</td> <td>3</td> </tr> <tr> <td>6 personnes</td> <td>3</td> </tr> <tr> <td>7 personnes</td> <td>0</td> </tr> <tr> <td>8 personnes</td> <td>1</td> </tr> </tbody> </table> <table border="1" data-bbox="683 1341 1329 1733"> <thead> <tr> <th>Nb de générations par ménage</th> <th>Nb</th> </tr> </thead> <tbody> <tr> <td>1 génération : époux</td> <td>14</td> </tr> <tr> <td>2 génér. : époux, enfants</td> <td>15</td> </tr> <tr> <td>2 génér. : époux, parents</td> <td>0</td> </tr> <tr> <td>2 génér. : époux, petit-enfants</td> <td>1</td> </tr> <tr> <td>3 génér. : époux, parents, enfants</td> <td>3</td> </tr> <tr> <td>3 génér. : époux, enfants, petit-enfants</td> <td>2</td> </tr> <tr> <td>4 génér. : époux, parents, enfants, petits-enfants</td> <td>0</td> </tr> </tbody> </table> <table border="1" data-bbox="683 1765 1329 1854"> <tbody> <tr> <td>Nb de ménages ayant des employés</td> <td>0</td> </tr> <tr> <td>Nb de ménages ayant des pensionnaires</td> <td>0</td> </tr> </tbody> </table>	Nb de personnes par ménage	Nb	1 personne	4	2 personnes	11	3 personnes	8	4 personnes	5	5 personnes	3	6 personnes	3	7 personnes	0	8 personnes	1	Nb de générations par ménage	Nb	1 génération : époux	14	2 génér. : époux, enfants	15	2 génér. : époux, parents	0	2 génér. : époux, petit-enfants	1	3 génér. : époux, parents, enfants	3	3 génér. : époux, enfants, petit-enfants	2	4 génér. : époux, parents, enfants, petits-enfants	0	Nb de ménages ayant des employés	0	Nb de ménages ayant des pensionnaires	0
Nb de personnes par ménage	Nb																																							
1 personne	4																																							
2 personnes	11																																							
3 personnes	8																																							
4 personnes	5																																							
5 personnes	3																																							
6 personnes	3																																							
7 personnes	0																																							
8 personnes	1																																							
Nb de générations par ménage	Nb																																							
1 génération : époux	14																																							
2 génér. : époux, enfants	15																																							
2 génér. : époux, parents	0																																							
2 génér. : époux, petit-enfants	1																																							
3 génér. : époux, parents, enfants	3																																							
3 génér. : époux, enfants, petit-enfants	2																																							
4 génér. : époux, parents, enfants, petits-enfants	0																																							
Nb de ménages ayant des employés	0																																							
Nb de ménages ayant des pensionnaires	0																																							

		<table border="1"> <thead> <tr> <th></th> <th>Époux et Épouse</th> <th>Époux sans Épouse</th> <th>Épouse sans Époux</th> </tr> </thead> <tbody> <tr> <td>Nb</td> <td>28</td> <td>0</td> <td>7</td> </tr> <tr> <td>%</td> <td>80</td> <td>0</td> <td>20</td> </tr> <tr> <td>avec enfant(s) < 18 ans</td> <td></td> <td>0</td> <td>1</td> </tr> </tbody> </table> <p>- Ménage N°490 : Veuve (Chef), son fils de 18 ans et sa fille de 14 ans, et sa mère</p> <table border="1"> <thead> <tr> <th>Couple non marié</th> <th>Nb</th> </tr> </thead> <tbody> <tr> <td>Homme et femme</td> <td>0</td> </tr> <tr> <td>Deux femmes</td> <td>0</td> </tr> <tr> <td>Deux hommes</td> <td>0</td> </tr> </tbody> </table>		Époux et Épouse	Époux sans Épouse	Épouse sans Époux	Nb	28	0	7	%	80	0	20	avec enfant(s) < 18 ans		0	1	Couple non marié	Nb	Homme et femme	0	Deux femmes	0	Deux hommes	0								
	Époux et Épouse	Époux sans Épouse	Épouse sans Époux																															
Nb	28	0	7																															
%	80	0	20																															
avec enfant(s) < 18 ans		0	1																															
Couple non marié	Nb																																	
Homme et femme	0																																	
Deux femmes	0																																	
Deux hommes	0																																	
Nb d'individus	111	N°1278 au N°1388, tous français																																
Types d'individus		<table border="1"> <thead> <tr> <th>Répartition des types d'individus</th> <th>Nb</th> </tr> </thead> <tbody> <tr> <td>Belle-fille</td> <td>2</td> </tr> <tr> <td>Cousine</td> <td>1</td> </tr> <tr> <td>Épouse</td> <td>28</td> </tr> <tr> <td>Femme (Chef)</td> <td>3</td> </tr> <tr> <td>Fille</td> <td>18</td> </tr> <tr> <td>Fils</td> <td>18</td> </tr> <tr> <td>Homme (Chef)</td> <td>28</td> </tr> <tr> <td>Mère</td> <td>3</td> </tr> <tr> <td>Neveu</td> <td>1</td> </tr> <tr> <td>Petit fils</td> <td>2</td> </tr> <tr> <td>Petite fille</td> <td>3</td> </tr> <tr> <td>Veuve</td> <td>4</td> </tr> </tbody> </table> <table border="1"> <thead> <tr> <th>Patron</th> <th>Nb</th> </tr> </thead> <tbody> <tr> <td>Patron</td> <td>0</td> </tr> <tr> <td>Patronne</td> <td>0</td> </tr> </tbody> </table> <p>Écart d'âge max. entre les individus d'un ménage : 61 ans</p>	Répartition des types d'individus	Nb	Belle-fille	2	Cousine	1	Épouse	28	Femme (Chef)	3	Fille	18	Fils	18	Homme (Chef)	28	Mère	3	Neveu	1	Petit fils	2	Petite fille	3	Veuve	4	Patron	Nb	Patron	0	Patronne	0
Répartition des types d'individus	Nb																																	
Belle-fille	2																																	
Cousine	1																																	
Épouse	28																																	
Femme (Chef)	3																																	
Fille	18																																	
Fils	18																																	
Homme (Chef)	28																																	
Mère	3																																	
Neveu	1																																	
Petit fils	2																																	
Petite fille	3																																	
Veuve	4																																	
Patron	Nb																																	
Patron	0																																	
Patronne	0																																	
Professions	23	<table border="1"> <thead> <tr> <th>Profession(s)</th> <th>Nb</th> </tr> </thead> <tbody> <tr> <td>Boucher</td> <td>1</td> </tr> <tr> <td>Boulangier</td> <td>1</td> </tr> <tr> <td>Brocheuse</td> <td>2</td> </tr> <tr> <td>Commerçant</td> <td>1</td> </tr> <tr> <td>Commerçante</td> <td>1</td> </tr> <tr> <td>Couturière</td> <td>2</td> </tr> </tbody> </table>	Profession(s)	Nb	Boucher	1	Boulangier	1	Brocheuse	2	Commerçant	1	Commerçante	1	Couturière	2																		
Profession(s)	Nb																																	
Boucher	1																																	
Boulangier	1																																	
Brocheuse	2																																	
Commerçant	1																																	
Commerçante	1																																	
Couturière	2																																	

		Cultivateur	4
		Employé de perception	1
		Épicière	3
		Facteur des postes	1
		Hôtelière	1
		Journalier	1
		Livreur	1
		Mécanicien	1
		Ménagère	4
		Plâtrier	1
		Retraité	3
		Sage-femme	1
		Taillandier	1
		Tailleur d'habits	1
		Vigneron	7
		Viticulteur	3
		Voyageur de commerce	1
		Profession(s)	
		Sexe M	Sexe F
		Total	
		Nombre	28
		15	41
		% / Nb Ind,	57,1
		24,2	36,9
Lieux de naissance	41	Lieux de naissance	Nb
		Achères (18001)	1
		Aubigny-sur-Nère (18015)	1
		Bannay (18020)	1
		Beaulieu-sur-Loire (45029)	1
		Blancafort (18030)	2
		Bonny-sur-Loire (45040)	1
		Bourges (18033)	1
		Brinon-sur-Sauldre (18037)	1
		Bué (18039)	1
		Concessault (18070)	1
		Crézancy-en-Sancerre (18079)	4
		Dornes (58104)	2
		Henrichemont (18109)	2
		Humbligny (18111)	1
		Ivoy-le-Pré (18115)	2

Jars (18117)	2			
Luxiol (25354)	1			
Marche (la) (58155)	1			
Marseilles-lès-Aubigny (18139)	2			
Menetou-Couture (18143)	1			
Menetou-Râtel (18144)	2			
Montigny (18151)	2			
Ménétréol-sous-Sancerre (18146)	4			
Nice (06088)	1			
Ouzouer-sur-Trézée (45245)	1			
Paris 18e (75018)	1			
Paris 20e (75020)	1			
Pierrefitte-ès-Bois (45251)	1			
Reims (51454)	1			
Saint-Chamond (42207)	1			
Saint-Martin-des-Champs (18224)	1			
Saint-Yan (71491)	1			
Sancerre (18241)	49			
Santranges (18243)	1			
Sens-Beaujeu (18249)	5			
Sorbiers (42302)	1			
Subligny (18256)	1			
Sury-en-Vaux (18258)	2			
Verdigny (18274)	2			
Villegenon (18284)	2			
Vinon (18287)	2			
Lieu(x) de naissance				
Nb	Sexe M	Sexe F	Total	%
Sancerre	27	22	49	44,1
Cher hors Sancerre	16	31	47	42,3
Nièvre	0	3	3	2,7
Paris, région parisienne	1	1	2	1,8
Autres	5	5	10	9,0

<p>Âge</p>	<p>Min : 2 ans Max : 80 Moy : 37,7</p> <p>Ecart Type : 22,4</p> <p>né(e) entre 1856 et 1934</p>	<p style="text-align: center;">Âge de la population</p> 																																														
<p>1^{er} Prénoms (Nb > 1)</p>	<p>66</p>	<table border="1"> <thead> <tr> <th>Prénoms</th> <th>Nb</th> </tr> </thead> <tbody> <tr><td>Marie</td><td>15</td></tr> <tr><td>André</td><td>4</td></tr> <tr><td>Camille</td><td>4</td></tr> <tr><td>Hélène</td><td>3</td></tr> <tr><td>Jean</td><td>3</td></tr> <tr><td>Jeanne</td><td>3</td></tr> <tr><td>Louise</td><td>3</td></tr> <tr><td>Madeleine</td><td>3</td></tr> <tr><td>Raymonde</td><td>3</td></tr> <tr><td>Blanche</td><td>2</td></tr> <tr><td>François</td><td>2</td></tr> <tr><td>Georges</td><td>2</td></tr> <tr><td>Gustave</td><td>2</td></tr> <tr><td>Joseph</td><td>2</td></tr> <tr><td>Louis</td><td>2</td></tr> <tr><td>Marcel</td><td>2</td></tr> <tr><td>Marcelle</td><td>2</td></tr> <tr><td>Marthe</td><td>2</td></tr> <tr><td>Paul</td><td>2</td></tr> <tr><td>Pierre</td><td>2</td></tr> <tr><td>Roger</td><td>2</td></tr> <tr><td>Rolande</td><td>2</td></tr> </tbody> </table>	Prénoms	Nb	Marie	15	André	4	Camille	4	Hélène	3	Jean	3	Jeanne	3	Louise	3	Madeleine	3	Raymonde	3	Blanche	2	François	2	Georges	2	Gustave	2	Joseph	2	Louis	2	Marcel	2	Marcelle	2	Marthe	2	Paul	2	Pierre	2	Roger	2	Rolande	2
Prénoms	Nb																																															
Marie	15																																															
André	4																																															
Camille	4																																															
Hélène	3																																															
Jean	3																																															
Jeanne	3																																															
Louise	3																																															
Madeleine	3																																															
Raymonde	3																																															
Blanche	2																																															
François	2																																															
Georges	2																																															
Gustave	2																																															
Joseph	2																																															
Louis	2																																															
Marcel	2																																															
Marcelle	2																																															
Marthe	2																																															
Paul	2																																															
Pierre	2																																															
Roger	2																																															
Rolande	2																																															
<p>Patronymes (Nb > 1)</p>	<p>39</p>	<table border="1"> <thead> <tr> <th>Patronymes H/F</th> <th>Nb</th> </tr> </thead> <tbody> <tr><td>FONTAINE</td><td>12</td></tr> <tr><td>FOUASSIER</td><td>6</td></tr> <tr><td>TISSIER</td><td>6</td></tr> <tr><td>AGÉNIE</td><td>4</td></tr> <tr><td>HABERT</td><td>4</td></tr> </tbody> </table>	Patronymes H/F	Nb	FONTAINE	12	FOUASSIER	6	TISSIER	6	AGÉNIE	4	HABERT	4																																		
Patronymes H/F	Nb																																															
FONTAINE	12																																															
FOUASSIER	6																																															
TISSIER	6																																															
AGÉNIE	4																																															
HABERT	4																																															

		MOINDROT	4
		NUQUES	4
		TURPIN	4
		VATTAN	4
		BISSAT	3
		BOUCHER	3
		CHOTARD	3
		DOUCET	3
		DUCLOUX	3
		DUCROT	3
		FERRARI	3
		GAUDRY	3
		LALLEMAND	3
		LOISEAU	3
		PELLAY	3
		BARAILLON	2
		BOUILLOT	2
		DURAND	2
		ESTEVE	2
		FLEURIET	2
		FREMION	2
		PAILLARD	2
		PANSEON	2
		PASDELOUP	2
		ROUX	2
		VACHERON	2
		36 patronymes différents de femmes à la naissance, dont :	
		Patronymes H/F	Nb
		Vattan	2
Recherche des 111 habitants de 1936 dans les autres recensements			

Recensement de 1876	Nb	%
Chenevières (Rue des)	1	11,1
Petits Remparts (Rue des)	2	22,2
Porte Vieille (Rue)	5	55,6
Rempart des Dames (Rue)	1	11,1
Total	9	100,0
Pourcentage des présents de 1876 dans le recensements de 1936		8,1
Recensement de 1901	Nb	%
Amigny (Village)	1	3,7
Basse des Remparts (Rue)	2	7,4
Chenevières (Rue des)	2	7,4
Eglise Saint Jean (Place de l')	1	3,7
Porte Vieille (Rue)	13	48,1
Préfontaine (Lieu-dit)	1	3,7
Puits du Marché (Place du)	2	7,4
Puits Poulton (Rue du)	2	7,4
Rempart des Dames (Rue)	2	7,4
Saint Romble (Lieu-dit)	1	3,7
Total	27	100,0
Pourcentage des présents de 1906 dans le recensements de 1936		24,3
Recensement de 1906	Nb	%
Amigny (Village)	1	3,1
Basse des Remparts (Rue)	1	3,1
Chenevières (Rue des)	2	6,3
Chèvre Blanche (Rue de la)	2	6,3
Four (Ruelle du)	2	6,3
Gagnepain (Rue)	2	6,3
Mouton Noir (Rue du)	1	3,1
Nationale (Avenue)	2	6,3
Petits Remparts (Rue des)	3	9,4
Porte Vieille (Rue)	15	46,9
Préfontaine (Lieu-dit)	1	3,1
Total	32	100,0
Pourcentage des présents de 1906 dans le recensements de 1936		28,8

Recensement de 1911	Nb	%
Amigny (Village)	1	2,7
Chenevières (Rue des)	2	5,4
Mouton Noir (Rue du)	1	2,7
Nationale (Avenue)	2	5,4
Petits Remparts (Rue des)	3	8,1
Porte Serrure (Rue)	3	8,1
Porte Vieille (Rue)	19	51,4
Pressoirs (Rue des)	2	5,4
Saint André (Rue)	2	5,4
Saint Denis (Rue)	2	5,4
Total	37	100,0
Pourcentage des présents de 1911 dans le recensements de 1936		33,3

Recensement de 1921	Nb	%
Chenevières (Rue des)	2	3,3
Fabrique (Rue de la)	1	1,6
Faubourg Saint Ladre (Lieu-dit)	1	1,6
Four (Ruelle du)	3	4,9
Juifs (Rue des)	3	4,9
Mouton Noir (Rue du)	4	6,6
Paneterie (Rue de la)	1	1,6
Petits Remparts (Rue des)	4	6,6
Porte César (Rue de la)	2	3,3
Porte Vieille (Rue)	36	59,0
Saint André (Rue)	4	6,6
Total	37	100,0
Pourcentage des présents de 1921 dans le recensements de 1936		33,3

Recensement de 1926	Nb	%
Chenevières (Rue des)	2	2,7
Huchette (Rue de la)	2	2,7
Mouton Noir (Rue du)	1	1,4
Petits Remparts (Rue des)	1	1,4
Porte César (Rue de la)	2	2,7
Porte Vieille (Rue)	65	89,0
Total	73	100,0
Pourcentage des présents de 1926 dans le recensements de 1936		65,8

Recensement de 1931	Nb	%
Mouton Noir (Rue du)	2	2,4
Paneterie (Rue de la)	1	1,2
Porte Vieille (Rue)	81	96,4
Total	84	100,0
Pourcentage des présents de 1926 dans le recensements de 1936		75,7

Recensement de 1936	Nb	%
Habitants présents dans d'autres recensements	87	78,4
Habitants non présents dans d'autres recensements	24	21,6

Observations :

La rue avec ses 111 habitants est composée de 9 maisons vacantes (22,5 %) et de 31 maisons occupées par 35 ménages dont 21 ménages avec enfants.

Les 25 enfants de moins de 16 ans constituent 22,5 % de la population.

Les 31 habitants de plus de 55 ans constituent 27,9 % de la population.

Les habitants de sexe féminin sont 55,9 %.

Les métiers des chefs de famille sont : un tailleur d'habits et sa femme couturière, un boucher et sa mère sage-femme, un retraité, une hôtelière, un viticulteur et sa femme épicière, deux vigneron et leurs femmes épicières, deux retraités, trois vigneron, un commerçant et sa femme, un viticulteur, trois cultivateurs, un facteur des postes, un journalier, un employé de perception, un livreur et sa femme brocheuse, un taillandier et sa femme ménagère, un plâtrier, un voyageur de commerce, un boulanger, cinq vigneron.

La population est native à 86 % du Cher dont 44 % de Sancerre.

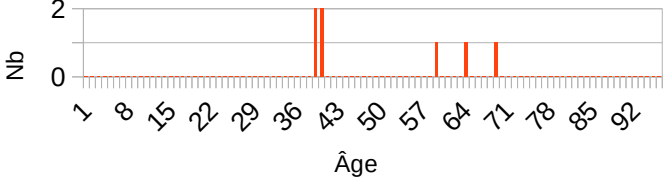
78 % de la population est connue dans d'autres recensements : 8 % dans celui de 1876, 24 % dans celui de 1901, 33 % dans celui de 1911, 33 % dans celui de 1921, 76 % dans celui de 1931.

Une famille monoparentale est présente.

Chenevières (Rue des)

Désignation	Quantité	Recensement 1936 (L023)			
Folio	1	N°50			
Nb de maisons occupées	4	N°574 au N°578, 1 maison vacante : N°576			
		Nombre de ménages par maison	Nb		
		1 ménage par maison	4		
		2 ménages par maison	0		
		3 ménages par maison	0		
Nb de ménages	4	N°546 au N°549			
		Nb de personnes par ménage	Nb		
		1 personne	1		
		2 personnes	3		
		3 personnes	0		
		Nb de générations par ménage	Nb		
		1 génération : époux	4		
		2 géné. : époux, enfants	0		
		2 géné. : époux, parents	0		
		3 géné. : époux, parents, enfants	0		
		3 géné. : époux, enfants, petit-enfants	0		
		4 géné. : époux, parents, enfants, petits-enfants	0		
		Nb de ménages ayant des employés	0		
		Nb de ménages ayant des pensionnaires	0		
			Époux et Épouse	Époux sans Épouse	Épouse sans Époux
		Nb	3	1	0
%	75	25	0		
avec enfant(s) < 18 ans		0	0		

		<table border="1"> <thead> <tr> <th colspan="2">Couple non marié</th> <th>Nb</th> </tr> </thead> <tbody> <tr> <td colspan="2">Homme et femme</td> <td>0</td> </tr> <tr> <td colspan="2">Deux femmes</td> <td>0</td> </tr> <tr> <td colspan="2">Deux hommes</td> <td>0</td> </tr> </tbody> </table>	Couple non marié		Nb	Homme et femme		0	Deux femmes		0	Deux hommes		0																																									
Couple non marié		Nb																																																					
Homme et femme		0																																																					
Deux femmes		0																																																					
Deux hommes		0																																																					
Nb d'individus	7	N°1475 au N°1481, tous français																																																					
Types d'individus		<table border="1"> <thead> <tr> <th colspan="2">Répartition des types d'individus</th> <th>Nb</th> </tr> </thead> <tbody> <tr> <td colspan="2">Homme (Chef)</td> <td>4</td> </tr> <tr> <td colspan="2">Épouse</td> <td>3</td> </tr> <tr> <td colspan="2">Patron</td> <td>0</td> </tr> <tr> <td colspan="2">Patronne</td> <td>0</td> </tr> </tbody> </table> <p>Écart d'âge max. entre les individus d'un ménage : 5 ans</p>	Répartition des types d'individus		Nb	Homme (Chef)		4	Épouse		3	Patron		0	Patronne		0																																						
Répartition des types d'individus		Nb																																																					
Homme (Chef)		4																																																					
Épouse		3																																																					
Patron		0																																																					
Patronne		0																																																					
Professions	4	<table border="1"> <thead> <tr> <th colspan="2">Profession(s)</th> <th>Nb</th> </tr> </thead> <tbody> <tr> <td colspan="2">Chauffeur</td> <td>1</td> </tr> <tr> <td colspan="2">Institutrice</td> <td>1</td> </tr> <tr> <td colspan="2">Menuisier</td> <td>1</td> </tr> <tr> <td colspan="2">Viticulteur</td> <td>2</td> </tr> </tbody> </table> <table border="1"> <thead> <tr> <th colspan="4">Profession(s)</th> </tr> <tr> <th></th> <th>Sexe M</th> <th>Sexe F</th> <th>Total</th> </tr> </thead> <tbody> <tr> <td>Nombre</td> <td>4</td> <td>1</td> <td>5</td> </tr> <tr> <td>% / Nb Ind,</td> <td>100</td> <td>33,3</td> <td>71,4</td> </tr> </tbody> </table>	Profession(s)		Nb	Chauffeur		1	Institutrice		1	Menuisier		1	Viticulteur		2	Profession(s)					Sexe M	Sexe F	Total	Nombre	4	1	5	% / Nb Ind,	100	33,3	71,4																						
Profession(s)		Nb																																																					
Chauffeur		1																																																					
Institutrice		1																																																					
Menuisier		1																																																					
Viticulteur		2																																																					
Profession(s)																																																							
	Sexe M	Sexe F	Total																																																				
Nombre	4	1	5																																																				
% / Nb Ind,	100	33,3	71,4																																																				
Lieux de naissance	5	<table border="1"> <thead> <tr> <th colspan="2">Lieux de naissance</th> <th>Nb</th> </tr> </thead> <tbody> <tr> <td colspan="2">Ménétréol-sous-Sancerre (18146)</td> <td>1</td> </tr> <tr> <td colspan="2">Paris 10e (75010)</td> <td>1</td> </tr> <tr> <td colspan="2">Saint-Satur (18233)</td> <td>1</td> </tr> <tr> <td colspan="2">Sancerre (18241)</td> <td>3</td> </tr> <tr> <td colspan="2">Subigny (18256)</td> <td>1</td> </tr> </tbody> </table> <table border="1"> <thead> <tr> <th colspan="5">Lieu(x) de naissance</th> </tr> <tr> <th>Nb</th> <th>Sexe M</th> <th>Sexe F</th> <th>Total</th> <th>%</th> </tr> </thead> <tbody> <tr> <td>Sancerre</td> <td>1</td> <td>2</td> <td>3</td> <td>42,9</td> </tr> <tr> <td>Cher hors Sancerre</td> <td>2</td> <td>1</td> <td>3</td> <td>42,9</td> </tr> <tr> <td>Nièvre</td> <td>0</td> <td>0</td> <td>0</td> <td>0</td> </tr> <tr> <td>Paris, région parisienne</td> <td>1</td> <td>0</td> <td>1</td> <td>14,3</td> </tr> <tr> <td>Autres</td> <td>0</td> <td>0</td> <td>0</td> <td>0</td> </tr> </tbody> </table>	Lieux de naissance		Nb	Ménétréol-sous-Sancerre (18146)		1	Paris 10e (75010)		1	Saint-Satur (18233)		1	Sancerre (18241)		3	Subigny (18256)		1	Lieu(x) de naissance					Nb	Sexe M	Sexe F	Total	%	Sancerre	1	2	3	42,9	Cher hors Sancerre	2	1	3	42,9	Nièvre	0	0	0	0	Paris, région parisienne	1	0	1	14,3	Autres	0	0	0	0
Lieux de naissance		Nb																																																					
Ménétréol-sous-Sancerre (18146)		1																																																					
Paris 10e (75010)		1																																																					
Saint-Satur (18233)		1																																																					
Sancerre (18241)		3																																																					
Subigny (18256)		1																																																					
Lieu(x) de naissance																																																							
Nb	Sexe M	Sexe F	Total	%																																																			
Sancerre	1	2	3	42,9																																																			
Cher hors Sancerre	2	1	3	42,9																																																			
Nièvre	0	0	0	0																																																			
Paris, région parisienne	1	0	1	14,3																																																			
Autres	0	0	0	0																																																			

Âge	Min : 38 ans Max : 68 Moy : 49 Ecart Type : 13,4 né(e) entre 1868 et 1898	<p style="text-align: center;">Âge de la population</p> 																					
1^{er} Prénoms (Nb > 1)	7	Tous différents,																					
Patronymes (Nb > 1)	4	<table border="1" data-bbox="683 759 1331 949"> <thead> <tr> <th>Patronymes H/F</th> <th>Nb</th> </tr> </thead> <tbody> <tr> <td>CHRISTNACHER</td> <td>2</td> </tr> <tr> <td>FONTAINE</td> <td>2</td> </tr> <tr> <td>PANSERON</td> <td>2</td> </tr> </tbody> </table> <p>3 patronymes différents de femmes à la naissance.</p>	Patronymes H/F	Nb	CHRISTNACHER	2	FONTAINE	2	PANSERON	2													
Patronymes H/F	Nb																						
CHRISTNACHER	2																						
FONTAINE	2																						
PANSERON	2																						
Recherche des 7 habitants de 1936 dans les autres recensements																							
<table border="1" style="width: 100%;"> <thead> <tr> <th style="text-align: center;">Recensement de 1876</th> <th style="text-align: center;">Nb</th> <th style="text-align: center;">%</th> </tr> </thead> <tbody> <tr> <td>Juifs (Rue des)</td> <td style="text-align: center;">1</td> <td style="text-align: center;">100</td> </tr> <tr> <td style="text-align: center;">Total</td> <td style="text-align: center;">1</td> <td style="text-align: center;">100,0</td> </tr> <tr> <td colspan="2">Pourcentage des présents de 1876 dans le recensements de 1936</td> <td style="text-align: center;">14,3</td> </tr> </tbody> </table>			Recensement de 1876	Nb	%	Juifs (Rue des)	1	100	Total	1	100,0	Pourcentage des présents de 1876 dans le recensements de 1936		14,3									
Recensement de 1876	Nb	%																					
Juifs (Rue des)	1	100																					
Total	1	100,0																					
Pourcentage des présents de 1876 dans le recensements de 1936		14,3																					
<table border="1" style="width: 100%;"> <thead> <tr> <th style="text-align: center;">Recensement de 1901</th> <th style="text-align: center;">Nb</th> <th style="text-align: center;">%</th> </tr> </thead> <tbody> <tr> <td>Amigny (Village)</td> <td style="text-align: center;">1</td> <td style="text-align: center;">20</td> </tr> <tr> <td>Chenevières (Rue des)</td> <td style="text-align: center;">1</td> <td style="text-align: center;">20</td> </tr> <tr> <td>Puits des Fins (Rue du)</td> <td style="text-align: center;">2</td> <td style="text-align: center;">40</td> </tr> <tr> <td>Rempart des Dames (Rue)</td> <td style="text-align: center;">1</td> <td style="text-align: center;">20</td> </tr> <tr> <td style="text-align: center;">Total</td> <td style="text-align: center;">5</td> <td style="text-align: center;">100,0</td> </tr> <tr> <td colspan="2">Pourcentage des présents de 1906 dans le recensements de 1936</td> <td style="text-align: center;">71,4</td> </tr> </tbody> </table>			Recensement de 1901	Nb	%	Amigny (Village)	1	20	Chenevières (Rue des)	1	20	Puits des Fins (Rue du)	2	40	Rempart des Dames (Rue)	1	20	Total	5	100,0	Pourcentage des présents de 1906 dans le recensements de 1936		71,4
Recensement de 1901	Nb	%																					
Amigny (Village)	1	20																					
Chenevières (Rue des)	1	20																					
Puits des Fins (Rue du)	2	40																					
Rempart des Dames (Rue)	1	20																					
Total	5	100,0																					
Pourcentage des présents de 1906 dans le recensements de 1936		71,4																					

Recensement de 1906	Nb	%
Amigny (Village)	1	20
Chenevières (Rue des)	1	20
Puits des Fins (Rue du)	2	40
Rempart des Dames (Rue)	1	20
Total	5	100,0
Pourcentage des présents de 1906 dans le recensements de 1936		71,4
Recensement de 1911	Nb	%
Chenevières (Rue des)	1	20
Nationale (Avenue)	1	20
Porte Vieille (Rue)	1	20
Puits des Fins (Rue du)	2	40
Total	5	100,0
Pourcentage des présents de 1911 dans le recensements de 1936		71,4
Recensement de 1921	Nb	%
Chenevières (Rue des)	1	25
Nationale (Avenue)	1	25
Porte Vieille (Rue)	1	25
Puits des Fins (Rue du)	1	25
Total	4	100,0
Pourcentage des présents de 1921 dans le recensements de 1936		57,1
Recensement de 1926	Nb	%
Chenevières (Rue des)	1	20
Porte Vieille (Rue)	2	40
Puits des Fins (Rue du)	2	40
Total	5	100,0
Pourcentage des présents de 1926 dans le recensements de 1936		71,4
Recensement de 1931	Nb	%
Chenevières (Rue des)	5	100
Total	5	100,0
Pourcentage des présents de 1926 dans le recensements de 1936		71,4
Recensement de 1936	Nb	%
Habitants présents dans d'autres recensements	6	85,7
Habitants non présents dans d'autres recensements	1	14,3

Observations :

La rue avec ses 7 habitants est composée d'une maison vacante (20 %) et de 4 maisons occupées par 4 ménages sans enfant.

Aucun enfants de moins de 16 ans.

Les 3 habitants de plus de 55 ans constituent 42,9 % de la population.

Les habitants de sexe féminin sont 42,9 %.

Les métiers des chefs de famille sont : un chauffeur, un menuisier, deux viticulteurs dont l'un à une femme institutrice.

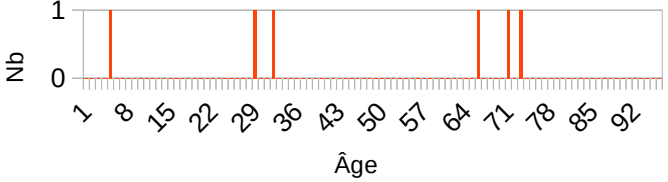
La population est native à 86 % du Cher dont 43 % de Sancerre.

100 % de la population est connue dans d'autres recensements : 14 % dans celui de 1876, 71 % dans celui de 1901, 71 % dans celui de 1911, 57 % dans celui de 1921, 71 % dans celui de 1931.

Pressoirs (Rue des)

Désignation	Quantité	Recensement 1936 (L024)																																												
Folio	2	N°49 au N°50																																												
Nb de maisons occupées	3	N°570 au N°573, 1 maison vacante : N°572 <table border="1" data-bbox="683 533 1321 719"> <thead> <tr> <th>Nombre de ménages par maison</th> <th>Nb</th> </tr> </thead> <tbody> <tr> <td>1 ménage par maison</td> <td>3</td> </tr> <tr> <td>2 ménages par maison</td> <td>0</td> </tr> <tr> <td>3 ménages par maison</td> <td>0</td> </tr> </tbody> </table>	Nombre de ménages par maison	Nb	1 ménage par maison	3	2 ménages par maison	0	3 ménages par maison	0																																				
Nombre de ménages par maison	Nb																																													
1 ménage par maison	3																																													
2 ménages par maison	0																																													
3 ménages par maison	0																																													
Nb de ménages	3	N°543 au N°545 <table border="1" data-bbox="683 831 1329 1055"> <thead> <tr> <th>Nb de personnes par ménage</th> <th>Nb</th> </tr> </thead> <tbody> <tr> <td>1 personne</td> <td>1</td> </tr> <tr> <td>2 personnes</td> <td>1</td> </tr> <tr> <td>3 personnes</td> <td>1</td> </tr> <tr> <td>4 personnes</td> <td>0</td> </tr> </tbody> </table> <table border="1" data-bbox="683 1088 1329 1435"> <thead> <tr> <th>Nb de générations par ménage</th> <th>Nb</th> </tr> </thead> <tbody> <tr> <td>1 génération : époux</td> <td>2</td> </tr> <tr> <td>2 génér. : époux, enfants</td> <td>1</td> </tr> <tr> <td>2 génér. : époux, parents</td> <td>0</td> </tr> <tr> <td>3 génér. : époux, parents, enfants</td> <td>0</td> </tr> <tr> <td>3 génér. : époux, enfants, petit-enfants</td> <td>0</td> </tr> <tr> <td>4 génér. : époux, parents, enfants, petits-enfants</td> <td>0</td> </tr> </tbody> </table> <table border="1" data-bbox="683 1469 1329 1559"> <tbody> <tr> <td>Nb de ménages ayant des employés</td> <td>0</td> </tr> <tr> <td>Nb de ménages ayant des pensionnaires</td> <td>0</td> </tr> </tbody> </table> <table border="1" data-bbox="683 1592 1329 1839"> <thead> <tr> <th></th> <th>Époux et Épouse</th> <th>Époux sans Épouse</th> <th>Épouse sans Époux</th> </tr> </thead> <tbody> <tr> <td>Nb</td> <td>2</td> <td>0</td> <td>1</td> </tr> <tr> <td>%</td> <td>66,7</td> <td>0</td> <td>33,3</td> </tr> <tr> <td>avec enfant(s) < 18 ans</td> <td></td> <td>0</td> <td>0</td> </tr> </tbody> </table>	Nb de personnes par ménage	Nb	1 personne	1	2 personnes	1	3 personnes	1	4 personnes	0	Nb de générations par ménage	Nb	1 génération : époux	2	2 génér. : époux, enfants	1	2 génér. : époux, parents	0	3 génér. : époux, parents, enfants	0	3 génér. : époux, enfants, petit-enfants	0	4 génér. : époux, parents, enfants, petits-enfants	0	Nb de ménages ayant des employés	0	Nb de ménages ayant des pensionnaires	0		Époux et Épouse	Époux sans Épouse	Épouse sans Époux	Nb	2	0	1	%	66,7	0	33,3	avec enfant(s) < 18 ans		0	0
Nb de personnes par ménage	Nb																																													
1 personne	1																																													
2 personnes	1																																													
3 personnes	1																																													
4 personnes	0																																													
Nb de générations par ménage	Nb																																													
1 génération : époux	2																																													
2 génér. : époux, enfants	1																																													
2 génér. : époux, parents	0																																													
3 génér. : époux, parents, enfants	0																																													
3 génér. : époux, enfants, petit-enfants	0																																													
4 génér. : époux, parents, enfants, petits-enfants	0																																													
Nb de ménages ayant des employés	0																																													
Nb de ménages ayant des pensionnaires	0																																													
	Époux et Épouse	Époux sans Épouse	Épouse sans Époux																																											
Nb	2	0	1																																											
%	66,7	0	33,3																																											
avec enfant(s) < 18 ans		0	0																																											

		<table border="1"> <tr> <th colspan="2">Couple non marié</th> <th>Nb</th> </tr> <tr> <td colspan="2">Homme et femme</td> <td>0</td> </tr> <tr> <td colspan="2">Deux femmes</td> <td>0</td> </tr> <tr> <td colspan="2">Deux hommes</td> <td>0</td> </tr> </table>	Couple non marié		Nb	Homme et femme		0	Deux femmes		0	Deux hommes		0																																												
Couple non marié		Nb																																																								
Homme et femme		0																																																								
Deux femmes		0																																																								
Deux hommes		0																																																								
Nb d'individus	6	N°1469 au N°1474, tous français																																																								
Types d'individus		<table border="1"> <tr> <th colspan="2">Répartition des types d'individus</th> <th>Nb</th> </tr> <tr> <td colspan="2">Épouse</td> <td>2</td> </tr> <tr> <td colspan="2">Fils</td> <td>1</td> </tr> <tr> <td colspan="2">Homme (Chef)</td> <td>2</td> </tr> <tr> <td colspan="2">Veuve</td> <td>1</td> </tr> <tr> <td colspan="2">Patron</td> <td>0</td> </tr> <tr> <td colspan="2">Patronne</td> <td>0</td> </tr> </table> <p>Écart d'âge max. entre les individus d'un ménage : 27 ans</p>	Répartition des types d'individus		Nb	Épouse		2	Fils		1	Homme (Chef)		2	Veuve		1	Patron		0	Patronne		0																																			
Répartition des types d'individus		Nb																																																								
Épouse		2																																																								
Fils		1																																																								
Homme (Chef)		2																																																								
Veuve		1																																																								
Patron		0																																																								
Patronne		0																																																								
Professions	3	<table border="1"> <tr> <th colspan="2">Profession(s)</th> <th>Nb</th> </tr> <tr> <td colspan="2">Journalier</td> <td>1</td> </tr> <tr> <td colspan="2">Ménagère</td> <td>1</td> </tr> <tr> <td colspan="2">Vigneron</td> <td>1</td> </tr> <tr> <th colspan="4">Profession(s)</th> </tr> <tr> <td></td> <th>Sexe M</th> <th>Sexe F</th> <th>Total</th> </tr> <tr> <td>Nombre</td> <td>2</td> <td>1</td> <td>3</td> </tr> <tr> <td>% / Nb Ind,</td> <td>66,7</td> <td>33,3</td> <td>50</td> </tr> </table>	Profession(s)		Nb	Journalier		1	Ménagère		1	Vigneron		1	Profession(s)					Sexe M	Sexe F	Total	Nombre	2	1	3	% / Nb Ind,	66,7	33,3	50																												
Profession(s)		Nb																																																								
Journalier		1																																																								
Ménagère		1																																																								
Vigneron		1																																																								
Profession(s)																																																										
	Sexe M	Sexe F	Total																																																							
Nombre	2	1	3																																																							
% / Nb Ind,	66,7	33,3	50																																																							
Lieux de naissance	4	<table border="1"> <tr> <th colspan="2">Lieux de naissance</th> <th>Nb</th> </tr> <tr> <td colspan="2">Bué (18039)</td> <td>1</td> </tr> <tr> <td colspan="2">Couargues (18074)</td> <td>1</td> </tr> <tr> <td colspan="2">Noyer (le) (18168)</td> <td>1</td> </tr> <tr> <td colspan="2">Sancerre (18241)</td> <td>3</td> </tr> <tr> <th colspan="5">Lieu(x) de naissance</th> </tr> <tr> <td></td> <th>Nb</th> <th>Sexe M</th> <th>Sexe F</th> <th>Total</th> <th>%</th> </tr> <tr> <td>Sancerre</td> <td>2</td> <td>2</td> <td>1</td> <td>3</td> <td>50</td> </tr> <tr> <td>Cher hors Sancerre</td> <td>1</td> <td>1</td> <td>2</td> <td>3</td> <td>50</td> </tr> <tr> <td>Nièvre</td> <td>0</td> <td>0</td> <td>0</td> <td>0</td> <td>0</td> </tr> <tr> <td>Paris, région parisienne</td> <td>0</td> <td>0</td> <td>0</td> <td>0</td> <td>0</td> </tr> <tr> <td>Autres</td> <td>0</td> <td>0</td> <td>0</td> <td>0</td> <td>0</td> </tr> </table>	Lieux de naissance		Nb	Bué (18039)		1	Couargues (18074)		1	Noyer (le) (18168)		1	Sancerre (18241)		3	Lieu(x) de naissance						Nb	Sexe M	Sexe F	Total	%	Sancerre	2	2	1	3	50	Cher hors Sancerre	1	1	2	3	50	Nièvre	0	0	0	0	0	Paris, région parisienne	0	0	0	0	0	Autres	0	0	0	0	0
Lieux de naissance		Nb																																																								
Bué (18039)		1																																																								
Couargues (18074)		1																																																								
Noyer (le) (18168)		1																																																								
Sancerre (18241)		3																																																								
Lieu(x) de naissance																																																										
	Nb	Sexe M	Sexe F	Total	%																																																					
Sancerre	2	2	1	3	50																																																					
Cher hors Sancerre	1	1	2	3	50																																																					
Nièvre	0	0	0	0	0																																																					
Paris, région parisienne	0	0	0	0	0																																																					
Autres	0	0	0	0	0																																																					

Âge	Min : 4 ans Max : 72 Moy : 45 Ecart Type : 28 né(e) entre 1864 et 1932	<p style="text-align: center;">Âge de la population</p> 															
1^{er} Prénoms (Nb > 1)	5	<table border="1" style="width: 100%;"> <thead> <tr> <th style="text-align: center;">Prénoms</th> <th style="text-align: center;">Nb</th> </tr> </thead> <tbody> <tr> <td>Marie</td> <td style="text-align: center;">2</td> </tr> </tbody> </table>	Prénoms	Nb	Marie	2											
Prénoms	Nb																
Marie	2																
Patronymes (Nb > 1)	3	<table border="1" style="width: 100%;"> <thead> <tr> <th style="text-align: center;">Patronymes H/F</th> <th style="text-align: center;">Nb</th> </tr> </thead> <tbody> <tr> <td>TORTEAU</td> <td style="text-align: center;">3</td> </tr> <tr> <td>VERON</td> <td style="text-align: center;">2</td> </tr> </tbody> </table> <p>3 patronymes différents de femmes à la naissance.</p>	Patronymes H/F	Nb	TORTEAU	3	VERON	2									
Patronymes H/F	Nb																
TORTEAU	3																
VERON	2																
Recherche des 6 habitants de 1936 dans les autres recensements																	
<table border="1" style="width: 100%;"> <thead> <tr> <th style="text-align: center;">Recensement de 1876</th> <th style="text-align: center;">Nb</th> <th style="text-align: center;">%</th> </tr> </thead> <tbody> <tr> <td>Amigny (Village)</td> <td style="text-align: center;">1</td> <td style="text-align: center;">50</td> </tr> <tr> <td>Saints Pères (Place des)</td> <td style="text-align: center;">1</td> <td style="text-align: center;">50</td> </tr> <tr> <td style="text-align: center;">Total</td> <td style="text-align: center;">2</td> <td style="text-align: center;">100,0</td> </tr> <tr> <td colspan="2">Pourcentage des présents de 1876 dans le recensements de 1936</td> <td style="text-align: center;">33,3</td> </tr> </tbody> </table>			Recensement de 1876	Nb	%	Amigny (Village)	1	50	Saints Pères (Place des)	1	50	Total	2	100,0	Pourcentage des présents de 1876 dans le recensements de 1936		33,3
Recensement de 1876	Nb	%															
Amigny (Village)	1	50															
Saints Pères (Place des)	1	50															
Total	2	100,0															
Pourcentage des présents de 1876 dans le recensements de 1936		33,3															
<table border="1" style="width: 100%;"> <thead> <tr> <th style="text-align: center;">Recensement de 1901</th> <th style="text-align: center;">Nb</th> <th style="text-align: center;">%</th> </tr> </thead> <tbody> <tr> <td>Pressoirs (Rue des)</td> <td style="text-align: center;">2</td> <td style="text-align: center;">100</td> </tr> <tr> <td style="text-align: center;">Total</td> <td style="text-align: center;">2</td> <td style="text-align: center;">100,0</td> </tr> <tr> <td colspan="2">Pourcentage des présents de 1906 dans le recensements de 1936</td> <td style="text-align: center;">33,3</td> </tr> </tbody> </table>			Recensement de 1901	Nb	%	Pressoirs (Rue des)	2	100	Total	2	100,0	Pourcentage des présents de 1906 dans le recensements de 1936		33,3			
Recensement de 1901	Nb	%															
Pressoirs (Rue des)	2	100															
Total	2	100,0															
Pourcentage des présents de 1906 dans le recensements de 1936		33,3															

Recensement de 1906	Nb	%
Pressoirs (Rue des)	2	66,7
Puits des Fins (Rue du)	1	33,3
Total	3	100,0
Pourcentage des présents de 1906 dans le recensements de 1936		50
Recensement de 1911	Nb	%
Fabrique (Rue de la)	1	33,3
Pressoirs (Rue des)	2	66,7
Total	3	100,0
Pourcentage des présents de 1911 dans le recensements de 1936		50
Recensement de 1921	Nb	%
Basse des Remparts (Rue)	1	33,3
Pressoirs (Rue des)	2	66,7
Total	3	100,0
Pourcentage des présents de 1921 dans le recensements de 1936		50
Recensement de 1926	Nb	%
Basse des Remparts (Rue)	1	33,3
Pressoirs (Rue des)	3	66,7
Total	4	100,0
Pourcentage des présents de 1926 dans le recensements de 1936		66,7
Recensement de 1931	Nb	%
Basse des Remparts (Rue)	1	33,3
Pressoirs (Rue des)	1	33,3
Saint Jean (Rue)	1	33,3
Total	3	100,0
Pourcentage des présents de 1926 dans le recensements de 1936		50
Recensement de 1936	Nb	%
Habitants présents dans d'autres recensements	5	83,3
Habitants non présents dans d'autres recensements	1	16,7
Observations :		
La rue avec ses 6 habitants est composée d'une maison vacante (25 %) et de 3 maisons occupées par 3 ménages dont 1 ménage avec enfant.		
L'enfant de moins de 16 ans constitue 16,7 % de la population.		
Les 3 habitants de plus de 55 ans constituent 50 % de la population.		
Les habitants de sexe féminin sont 50 %.		

Les métiers des chefs de famille sont : un journalier, un vigneron et sa femme ménagère.

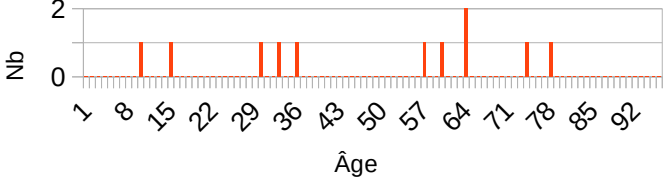
La population est native à 100 % du Cher dont 50 % de Sancerre.

83 % de la population est connue dans d'autres recensements : 33 % dans celui de 1876, 33 % dans celui de 1901, 50 % dans celui de 1911, 50 % dans celui de 1921, 83 % dans celui de 1931.

Chantre (Rue du)

Désignation	Quantité	Recensement 1936 (L025)			
Folio	1	N°50			
Nb de maisons occupées	3	N°581 au N°584, 1 maison vacante : N°583			
		Nombre de ménages par maison	Nb		
		1 ménage par maison	3		
		2 ménages par maison	0		
		3 ménages par maison	0		
Nb de ménages	3	N°552 au N°554			
		Nb de personnes par ménage	Nb		
		1 personne	0		
		2 personnes	1		
		3 personnes	1		
		4 personnes	0		
		5 personnes	0		
		6 personnes	1		
		Nb de générations par ménage	Nb		
		1 génération : époux	0		
		2 génér. : époux, enfants	2		
		2 génér. : époux, parents	0		
		3 génér. : époux, parents, enfants	0		
		3 génér. : époux, enfants, petit-enfants	0		
		4 génér. : époux, parents, enfants, petits-enfants	1		
		Nb de ménages ayant des employés	0		
		Nb de ménages ayant des pensionnaires	0		
			Époux et Épouse	Époux sans Épouse	Épouse sans Époux
		Nb	2	1	0
		%	66,7	33,3	0
		avec enfant(s) < 18 ans		0	0

		<table border="1"> <tr> <th colspan="2">Couple non marié</th> <th>Nb</th> </tr> <tr> <td colspan="2">Homme et femme</td> <td>0</td> </tr> <tr> <td colspan="2">Deux femmes</td> <td>0</td> </tr> <tr> <td colspan="2">Deux hommes</td> <td>0</td> </tr> </table>	Couple non marié		Nb	Homme et femme		0	Deux femmes		0	Deux hommes		0																																			
Couple non marié		Nb																																															
Homme et femme		0																																															
Deux femmes		0																																															
Deux hommes		0																																															
Nb d'individus	11	N°1490 au N°1500, tous français																																															
Types d'individus		<table border="1"> <tr> <th colspan="2">Répartition des types d'individus</th> <th>Nb</th> </tr> <tr> <td colspan="2">Belle-mère</td> <td>1</td> </tr> <tr> <td colspan="2">Épouse</td> <td>2</td> </tr> <tr> <td colspan="2">Fille</td> <td>2</td> </tr> <tr> <td colspan="2">Fils</td> <td>1</td> </tr> <tr> <td colspan="2">Gendre</td> <td>1</td> </tr> <tr> <td colspan="2">Homme (Chef)</td> <td>3</td> </tr> <tr> <td colspan="2">Petit fils</td> <td>1</td> </tr> <tr> <td colspan="2">Patron</td> <td>0</td> </tr> <tr> <td colspan="2">Patronne</td> <td>0</td> </tr> </table> <p>Écart d'âge max. entre les individus d'un ménage : 68 ans</p>	Répartition des types d'individus		Nb	Belle-mère		1	Épouse		2	Fille		2	Fils		1	Gendre		1	Homme (Chef)		3	Petit fils		1	Patron		0	Patronne		0																	
Répartition des types d'individus		Nb																																															
Belle-mère		1																																															
Épouse		2																																															
Fille		2																																															
Fils		1																																															
Gendre		1																																															
Homme (Chef)		3																																															
Petit fils		1																																															
Patron		0																																															
Patronne		0																																															
Professions	2	<table border="1"> <tr> <th colspan="2">Profession(s)</th> <th>Nb</th> </tr> <tr> <td colspan="2">Cultivateur</td> <td>2</td> </tr> <tr> <td colspan="2">Vigneron</td> <td>2</td> </tr> <tr> <th colspan="4">Profession(s)</th> </tr> <tr> <th></th> <th>Sexe M</th> <th>Sexe F</th> <th>Total</th> </tr> <tr> <td>Nombre</td> <td>4</td> <td>0</td> <td>4</td> </tr> <tr> <td>% / Nb Ind,</td> <td>66,7</td> <td>0</td> <td>36,4</td> </tr> </table>	Profession(s)		Nb	Cultivateur		2	Vigneron		2	Profession(s)					Sexe M	Sexe F	Total	Nombre	4	0	4	% / Nb Ind,	66,7	0	36,4																						
Profession(s)		Nb																																															
Cultivateur		2																																															
Vigneron		2																																															
Profession(s)																																																	
	Sexe M	Sexe F	Total																																														
Nombre	4	0	4																																														
% / Nb Ind,	66,7	0	36,4																																														
Lieux de naissance	3	<table border="1"> <tr> <th colspan="2">Lieux de naissance</th> <th>Nb</th> </tr> <tr> <td colspan="2">Sancerre (18241)</td> <td>9</td> </tr> <tr> <td colspan="2">Veaugues (18272)</td> <td>1</td> </tr> <tr> <td colspan="2">Verdigny (18274)</td> <td>1</td> </tr> <tr> <th colspan="5">Lieu(x) de naissance</th> </tr> <tr> <th>Nb</th> <th>Sexe M</th> <th>Sexe F</th> <th>Total</th> <th>%</th> </tr> <tr> <td>Sancerre</td> <td>6</td> <td>3</td> <td>9</td> <td>81,8</td> </tr> <tr> <td>Cher hors Sancerre</td> <td>0</td> <td>2</td> <td>2</td> <td>18,2</td> </tr> <tr> <td>Nièvre</td> <td>0</td> <td>0</td> <td>0</td> <td>0</td> </tr> <tr> <td>Paris, région parisienne</td> <td>0</td> <td>0</td> <td>0</td> <td>0</td> </tr> <tr> <td>Autres</td> <td>0</td> <td>0</td> <td>0</td> <td>0</td> </tr> </table>	Lieux de naissance		Nb	Sancerre (18241)		9	Veaugues (18272)		1	Verdigny (18274)		1	Lieu(x) de naissance					Nb	Sexe M	Sexe F	Total	%	Sancerre	6	3	9	81,8	Cher hors Sancerre	0	2	2	18,2	Nièvre	0	0	0	0	Paris, région parisienne	0	0	0	0	Autres	0	0	0	0
Lieux de naissance		Nb																																															
Sancerre (18241)		9																																															
Veaugues (18272)		1																																															
Verdigny (18274)		1																																															
Lieu(x) de naissance																																																	
Nb	Sexe M	Sexe F	Total	%																																													
Sancerre	6	3	9	81,8																																													
Cher hors Sancerre	0	2	2	18,2																																													
Nièvre	0	0	0	0																																													
Paris, région parisienne	0	0	0	0																																													
Autres	0	0	0	0																																													

Âge	Min : 9 ans Max : 77 Moy : 46,4 Ecart Type : 23,5 né(e) entre 1859 et 1927	<p style="text-align: center;">Âge de la population</p> 																		
1^{er} Prénoms (Nb > 1)	11	Tous différents,																		
Patronymes (Nb > 1)	4	<table border="1" data-bbox="683 766 1331 994"> <thead> <tr> <th>Patronymes H/F</th> <th>Nb</th> </tr> </thead> <tbody> <tr> <td>DUCLOUX</td> <td>4</td> </tr> <tr> <td>LESIMPLE</td> <td>3</td> </tr> <tr> <td>MARION</td> <td>2</td> </tr> <tr> <td>MOREUX</td> <td>2</td> </tr> </tbody> </table> <p>4 patronymes différents de femmes à la naissance.</p>	Patronymes H/F	Nb	DUCLOUX	4	LESIMPLE	3	MARION	2	MOREUX	2								
Patronymes H/F	Nb																			
DUCLOUX	4																			
LESIMPLE	3																			
MARION	2																			
MOREUX	2																			
Recherche des 11 habitants de 1936 dans les autres recensements																				
<table border="1" style="width: 100%;"> <thead> <tr> <th style="text-align: center;">Recensement de 1876</th> <th style="text-align: center;">Nb</th> <th style="text-align: center;">%</th> </tr> </thead> <tbody> <tr> <td>Amigny (Village)</td> <td style="text-align: center;">1</td> <td style="text-align: center;">33,3</td> </tr> <tr> <td>Chantre (Rue du)</td> <td style="text-align: center;">1</td> <td style="text-align: center;">33,3</td> </tr> <tr> <td>Pressoirs (Rue des)</td> <td style="text-align: center;">1</td> <td style="text-align: center;">33,3</td> </tr> <tr> <td style="text-align: center;">Total</td> <td style="text-align: center;">3</td> <td style="text-align: center;">100,0</td> </tr> <tr> <td colspan="2">Pourcentage des présents de 1876 dans le recensements de 1936</td> <td style="text-align: center;">27,3</td> </tr> </tbody> </table>			Recensement de 1876	Nb	%	Amigny (Village)	1	33,3	Chantre (Rue du)	1	33,3	Pressoirs (Rue des)	1	33,3	Total	3	100,0	Pourcentage des présents de 1876 dans le recensements de 1936		27,3
Recensement de 1876	Nb	%																		
Amigny (Village)	1	33,3																		
Chantre (Rue du)	1	33,3																		
Pressoirs (Rue des)	1	33,3																		
Total	3	100,0																		
Pourcentage des présents de 1876 dans le recensements de 1936		27,3																		
<table border="1" style="width: 100%;"> <thead> <tr> <th style="text-align: center;">Recensement de 1901</th> <th style="text-align: center;">Nb</th> <th style="text-align: center;">%</th> </tr> </thead> <tbody> <tr> <td>Basse des Remparts (Rue)</td> <td style="text-align: center;">1</td> <td style="text-align: center;">25</td> </tr> <tr> <td>Chantre (Rue du)</td> <td style="text-align: center;">2</td> <td style="text-align: center;">50</td> </tr> <tr> <td>Porte Vieille (Rue)</td> <td style="text-align: center;">1</td> <td style="text-align: center;">25</td> </tr> <tr> <td style="text-align: center;">Total</td> <td style="text-align: center;">4</td> <td style="text-align: center;">100,0</td> </tr> <tr> <td colspan="2">Pourcentage des présents de 1906 dans le recensements de 1936</td> <td style="text-align: center;">36,4</td> </tr> </tbody> </table>			Recensement de 1901	Nb	%	Basse des Remparts (Rue)	1	25	Chantre (Rue du)	2	50	Porte Vieille (Rue)	1	25	Total	4	100,0	Pourcentage des présents de 1906 dans le recensements de 1936		36,4
Recensement de 1901	Nb	%																		
Basse des Remparts (Rue)	1	25																		
Chantre (Rue du)	2	50																		
Porte Vieille (Rue)	1	25																		
Total	4	100,0																		
Pourcentage des présents de 1906 dans le recensements de 1936		36,4																		

Recensement de 1906	Nb	%
Basse des Remparts (Rue)	2	28,6
Chantre (Rue du)	4	57,1
Porte Vieille (Rue)	1	14,3
Total	7	100,0
Pourcentage des présents de 1906 dans le recensements de 1936		63,6
Recensement de 1911	Nb	%
Basse des Remparts (Rue)	2	25,0
Chantre (Rue du)	5	62,5
Porte Vieille (Rue)	1	12,5
Total	8	100,0
Pourcentage des présents de 1911 dans le recensements de 1936		72,7
Recensement de 1921	Nb	%
Basse des Remparts (Rue)	2	22,2
Chantre (Rue du)	5	55,6
Porte Vieille (Rue)	2	22,2
Total	9	100,0
Pourcentage des présents de 1921 dans le recensements de 1936		
Recensement de 1926	Nb	%
Basse des Remparts (Rue)	1	10
Chantre (Rue du)	6	60
Porte Vieille (Rue)	3	30
Total	10	100,0
Pourcentage des présents de 1926 dans le recensements de 1936		90,9
Recensement de 1931	Nb	%
Basse des Remparts (Rue)	1	9,1
Chantre (Rue du)	10	90,9
Total	11	100,0
Pourcentage des présents de 1926 dans le recensements de 1936		100
Recensement de 1936	Nb	%
Habitants présents dans d'autres recensements	11	100
Habitants non présents dans d'autres recensements	0	0
Observations :		
La rue avec ses 11 habitants est composée d'une maison vacante (25 %) et de 3		

maisons occupées par 3 ménages avec enfants ou petit-enfants.

Les 2 enfants de moins de 16 ans constituent 18,2 % de la population.

Les 6 habitants de plus de 55 ans constituent 54,5 % de la population.

Les habitants de sexe féminin sont 45,5 %.

Les métiers des chefs de famille sont : un cultivateur et son gendre, un vigneron et son fils.

La population est native à 100 % du Cher dont 82 % de Sancerre.

100 % de la population est connue dans d'autres recensements : 27 % dans celui de 1876, 36 % dans celui de 1901, 72 % dans celui de 1911, 100 % dans celui de 1921, 100 % dans celui de 1931.

Traversière (Rue)

Désignation	Quantité	Recensement 1936 (L026)																																												
Folio	1	N°48																																												
Nb de maisons occupées	5	N°548 au N°552, aucune maison vacante <table border="1" data-bbox="683 533 1321 719"> <thead> <tr> <th>Nombre de ménages par maison</th> <th>Nb</th> </tr> </thead> <tbody> <tr> <td>1 ménage par maison</td> <td>5</td> </tr> <tr> <td>2 ménages par maison</td> <td>0</td> </tr> <tr> <td>3 ménages par maison</td> <td>0</td> </tr> </tbody> </table>	Nombre de ménages par maison	Nb	1 ménage par maison	5	2 ménages par maison	0	3 ménages par maison	0																																				
Nombre de ménages par maison	Nb																																													
1 ménage par maison	5																																													
2 ménages par maison	0																																													
3 ménages par maison	0																																													
Nb de ménages	5	N°525 au N°529 <table border="1" data-bbox="683 831 1329 1055"> <thead> <tr> <th>Nb de personnes par ménage</th> <th>Nb</th> </tr> </thead> <tbody> <tr> <td>1 personne</td> <td>1</td> </tr> <tr> <td>2 personnes</td> <td>3</td> </tr> <tr> <td>3 personnes</td> <td>0</td> </tr> <tr> <td>4 personnes</td> <td>1</td> </tr> </tbody> </table> <table border="1" data-bbox="683 1088 1329 1435"> <thead> <tr> <th>Nb de générations par ménage</th> <th>Nb</th> </tr> </thead> <tbody> <tr> <td>1 génération : époux</td> <td>3</td> </tr> <tr> <td>2 génér. : époux, enfants</td> <td>1</td> </tr> <tr> <td>2 génér. : époux, parents</td> <td>0</td> </tr> <tr> <td>3 génér. : époux, parents, enfants</td> <td>1</td> </tr> <tr> <td>3 génér. : époux, enfants, petit-enfants</td> <td>0</td> </tr> <tr> <td>4 génér. : époux, parents, enfants, petits-enfants</td> <td>0</td> </tr> </tbody> </table> <table border="1" data-bbox="683 1469 1329 1559"> <tbody> <tr> <td>Nb de ménages ayant des employés</td> <td>0</td> </tr> <tr> <td>Nb de ménages ayant des pensionnaires</td> <td>0</td> </tr> </tbody> </table> <table border="1" data-bbox="683 1592 1329 1839"> <thead> <tr> <th></th> <th>Époux et Épouse</th> <th>Époux sans Épouse</th> <th>Épouse sans Époux</th> </tr> </thead> <tbody> <tr> <td>Nb</td> <td>2</td> <td>1</td> <td>2</td> </tr> <tr> <td>%</td> <td>40</td> <td>20</td> <td>40</td> </tr> <tr> <td>avec enfant(s) < 18 ans</td> <td></td> <td>0</td> <td>0</td> </tr> </tbody> </table>	Nb de personnes par ménage	Nb	1 personne	1	2 personnes	3	3 personnes	0	4 personnes	1	Nb de générations par ménage	Nb	1 génération : époux	3	2 génér. : époux, enfants	1	2 génér. : époux, parents	0	3 génér. : époux, parents, enfants	1	3 génér. : époux, enfants, petit-enfants	0	4 génér. : époux, parents, enfants, petits-enfants	0	Nb de ménages ayant des employés	0	Nb de ménages ayant des pensionnaires	0		Époux et Épouse	Époux sans Épouse	Épouse sans Époux	Nb	2	1	2	%	40	20	40	avec enfant(s) < 18 ans		0	0
Nb de personnes par ménage	Nb																																													
1 personne	1																																													
2 personnes	3																																													
3 personnes	0																																													
4 personnes	1																																													
Nb de générations par ménage	Nb																																													
1 génération : époux	3																																													
2 génér. : époux, enfants	1																																													
2 génér. : époux, parents	0																																													
3 génér. : époux, parents, enfants	1																																													
3 génér. : époux, enfants, petit-enfants	0																																													
4 génér. : époux, parents, enfants, petits-enfants	0																																													
Nb de ménages ayant des employés	0																																													
Nb de ménages ayant des pensionnaires	0																																													
	Époux et Épouse	Époux sans Épouse	Épouse sans Époux																																											
Nb	2	1	2																																											
%	40	20	40																																											
avec enfant(s) < 18 ans		0	0																																											

		<table border="1"> <tr> <th colspan="2">Couple non marié</th> <th>Nb</th> </tr> <tr> <td colspan="2">Homme et femme</td> <td>0</td> </tr> <tr> <td colspan="2">Deux femmes</td> <td>0</td> </tr> <tr> <td colspan="2">Deux hommes</td> <td>0</td> </tr> </table>	Couple non marié		Nb	Homme et femme		0	Deux femmes		0	Deux hommes		0																														
Couple non marié		Nb																																										
Homme et femme		0																																										
Deux femmes		0																																										
Deux hommes		0																																										
Nb d'individus	11	N°1420 au N°1430, tous français																																										
Types d'individus <table border="1"> <tr> <th>Sexe</th> <th>M</th> <th>F</th> </tr> <tr> <td>Tous</td> <td>4</td> <td>7</td> </tr> <tr> <td>< 16 ans</td> <td>0</td> <td>0</td> </tr> <tr> <td>> 55 ans</td> <td>3</td> <td>4</td> </tr> </table>	Sexe	M	F	Tous	4	7	< 16 ans	0	0	> 55 ans	3	4		<table border="1"> <tr> <th colspan="2">Répartition des types d'individus</th> <th>Nb</th> </tr> <tr> <td colspan="2">Belle-mère</td> <td>1</td> </tr> <tr> <td colspan="2">Épouse</td> <td>2</td> </tr> <tr> <td colspan="2">Fille</td> <td>1</td> </tr> <tr> <td colspan="2">Fils</td> <td>1</td> </tr> <tr> <td colspan="2">Homme (Chef)</td> <td>3</td> </tr> <tr> <td colspan="2">Sœur</td> <td>1</td> </tr> <tr> <td colspan="2">Veuve</td> <td>2</td> </tr> <tr> <td colspan="2">Patron</td> <td>0</td> </tr> <tr> <td colspan="2">Patronne</td> <td>0</td> </tr> </table> <p>Écart d'âge max. entre les individus d'un ménage : 47 ans</p>	Répartition des types d'individus		Nb	Belle-mère		1	Épouse		2	Fille		1	Fils		1	Homme (Chef)		3	Sœur		1	Veuve		2	Patron		0	Patronne		0
Sexe	M	F																																										
Tous	4	7																																										
< 16 ans	0	0																																										
> 55 ans	3	4																																										
Répartition des types d'individus		Nb																																										
Belle-mère		1																																										
Épouse		2																																										
Fille		1																																										
Fils		1																																										
Homme (Chef)		3																																										
Sœur		1																																										
Veuve		2																																										
Patron		0																																										
Patronne		0																																										
Professions	4	<table border="1"> <tr> <th colspan="2">Profession(s)</th> <th>Nb</th> </tr> <tr> <td colspan="2">Cantonnier</td> <td>1</td> </tr> <tr> <td colspan="2">Couturière</td> <td>1</td> </tr> <tr> <td colspan="2">Tonnelier</td> <td>1</td> </tr> <tr> <td colspan="2">Vigneron</td> <td>2</td> </tr> <tr> <th colspan="4">Profession(s)</th> </tr> <tr> <th></th> <th>Sexe M</th> <th>Sexe F</th> <th>Total</th> </tr> <tr> <td>Nombre</td> <td>4</td> <td>1</td> <td>5</td> </tr> <tr> <td>% / Nb Ind,</td> <td>100</td> <td>14,3</td> <td>45,5</td> </tr> </table>	Profession(s)		Nb	Cantonnier		1	Couturière		1	Tonnelier		1	Vigneron		2	Profession(s)					Sexe M	Sexe F	Total	Nombre	4	1	5	% / Nb Ind,	100	14,3	45,5											
Profession(s)		Nb																																										
Cantonnier		1																																										
Couturière		1																																										
Tonnelier		1																																										
Vigneron		2																																										
Profession(s)																																												
	Sexe M	Sexe F	Total																																									
Nombre	4	1	5																																									
% / Nb Ind,	100	14,3	45,5																																									
Lieux de naissance	5	<table border="1"> <tr> <th colspan="2">Lieux de naissance</th> <th>Nb</th> </tr> <tr> <td colspan="2">Sancergues (18240)</td> <td>1</td> </tr> <tr> <td colspan="2">Sancerre (18241)</td> <td>7</td> </tr> <tr> <td colspan="2">Thou (18264)</td> <td>1</td> </tr> <tr> <td colspan="2">Veaugues (18272)</td> <td>1</td> </tr> <tr> <td colspan="2">Vinon (18287)</td> <td>1</td> </tr> </table>	Lieux de naissance		Nb	Sancergues (18240)		1	Sancerre (18241)		7	Thou (18264)		1	Veaugues (18272)		1	Vinon (18287)		1																								
Lieux de naissance		Nb																																										
Sancergues (18240)		1																																										
Sancerre (18241)		7																																										
Thou (18264)		1																																										
Veaugues (18272)		1																																										
Vinon (18287)		1																																										

		Lieu(x) de naissance																																																																																																																																																																																														
		Nb	Sexe M	Sexe F	Total	%																																																																																																																																																																																										
		Sancerre	4	3	7	63,6																																																																																																																																																																																										
		Cher hors Sancerre	0	4	4	36,4																																																																																																																																																																																										
		Nièvre	0	0	0	0																																																																																																																																																																																										
		Paris, région parisienne	0	0	0	0																																																																																																																																																																																										
		Autres	0	0	0	0																																																																																																																																																																																										
Âge	Min : 21 ans Max : 77 Moy : 59,5 Ecart Type : 19,8 né(e) entre 1859 et 1915	<p style="text-align: center;">Âge de la population</p> <table border="1"> <caption>Data for 'Âge de la population' chart</caption> <thead> <tr> <th>Âge</th> <th>Nb</th> </tr> </thead> <tbody> <tr><td>1</td><td>0</td></tr> <tr><td>2</td><td>1</td></tr> <tr><td>3</td><td>0</td></tr> <tr><td>4</td><td>0</td></tr> <tr><td>5</td><td>0</td></tr> <tr><td>6</td><td>0</td></tr> <tr><td>7</td><td>0</td></tr> <tr><td>8</td><td>0</td></tr> <tr><td>9</td><td>0</td></tr> <tr><td>10</td><td>0</td></tr> <tr><td>11</td><td>0</td></tr> <tr><td>12</td><td>0</td></tr> <tr><td>13</td><td>0</td></tr> <tr><td>14</td><td>0</td></tr> <tr><td>15</td><td>0</td></tr> <tr><td>16</td><td>0</td></tr> <tr><td>17</td><td>0</td></tr> <tr><td>18</td><td>0</td></tr> <tr><td>19</td><td>0</td></tr> <tr><td>20</td><td>0</td></tr> <tr><td>21</td><td>0</td></tr> <tr><td>22</td><td>1</td></tr> <tr><td>23</td><td>0</td></tr> <tr><td>24</td><td>0</td></tr> <tr><td>25</td><td>0</td></tr> <tr><td>26</td><td>0</td></tr> <tr><td>27</td><td>0</td></tr> <tr><td>28</td><td>0</td></tr> <tr><td>29</td><td>1</td></tr> <tr><td>30</td><td>0</td></tr> <tr><td>31</td><td>0</td></tr> <tr><td>32</td><td>0</td></tr> <tr><td>33</td><td>0</td></tr> <tr><td>34</td><td>0</td></tr> <tr><td>35</td><td>0</td></tr> <tr><td>36</td><td>0</td></tr> <tr><td>37</td><td>0</td></tr> <tr><td>38</td><td>0</td></tr> <tr><td>39</td><td>0</td></tr> <tr><td>40</td><td>0</td></tr> <tr><td>41</td><td>0</td></tr> <tr><td>42</td><td>0</td></tr> <tr><td>43</td><td>0</td></tr> <tr><td>44</td><td>0</td></tr> <tr><td>45</td><td>0</td></tr> <tr><td>46</td><td>0</td></tr> <tr><td>47</td><td>0</td></tr> <tr><td>48</td><td>0</td></tr> <tr><td>49</td><td>0</td></tr> <tr><td>50</td><td>0</td></tr> <tr><td>51</td><td>1</td></tr> <tr><td>52</td><td>0</td></tr> <tr><td>53</td><td>0</td></tr> <tr><td>54</td><td>1</td></tr> <tr><td>55</td><td>0</td></tr> <tr><td>56</td><td>0</td></tr> <tr><td>57</td><td>0</td></tr> <tr><td>58</td><td>0</td></tr> <tr><td>59</td><td>0</td></tr> <tr><td>60</td><td>0</td></tr> <tr><td>61</td><td>0</td></tr> <tr><td>62</td><td>0</td></tr> <tr><td>63</td><td>0</td></tr> <tr><td>64</td><td>1</td></tr> <tr><td>65</td><td>0</td></tr> <tr><td>66</td><td>0</td></tr> <tr><td>67</td><td>0</td></tr> <tr><td>68</td><td>0</td></tr> <tr><td>69</td><td>0</td></tr> <tr><td>70</td><td>0</td></tr> <tr><td>71</td><td>1</td></tr> <tr><td>72</td><td>0</td></tr> <tr><td>73</td><td>0</td></tr> <tr><td>74</td><td>0</td></tr> <tr><td>75</td><td>0</td></tr> <tr><td>76</td><td>0</td></tr> <tr><td>77</td><td>0</td></tr> <tr><td>78</td><td>2</td></tr> <tr><td>79</td><td>0</td></tr> <tr><td>80</td><td>0</td></tr> <tr><td>81</td><td>1</td></tr> <tr><td>82</td><td>0</td></tr> <tr><td>83</td><td>0</td></tr> <tr><td>84</td><td>0</td></tr> <tr><td>85</td><td>0</td></tr> <tr><td>86</td><td>0</td></tr> <tr><td>87</td><td>0</td></tr> <tr><td>88</td><td>0</td></tr> <tr><td>89</td><td>0</td></tr> <tr><td>90</td><td>0</td></tr> <tr><td>91</td><td>0</td></tr> <tr><td>92</td><td>0</td></tr> </tbody> </table>					Âge	Nb	1	0	2	1	3	0	4	0	5	0	6	0	7	0	8	0	9	0	10	0	11	0	12	0	13	0	14	0	15	0	16	0	17	0	18	0	19	0	20	0	21	0	22	1	23	0	24	0	25	0	26	0	27	0	28	0	29	1	30	0	31	0	32	0	33	0	34	0	35	0	36	0	37	0	38	0	39	0	40	0	41	0	42	0	43	0	44	0	45	0	46	0	47	0	48	0	49	0	50	0	51	1	52	0	53	0	54	1	55	0	56	0	57	0	58	0	59	0	60	0	61	0	62	0	63	0	64	1	65	0	66	0	67	0	68	0	69	0	70	0	71	1	72	0	73	0	74	0	75	0	76	0	77	0	78	2	79	0	80	0	81	1	82	0	83	0	84	0	85	0	86	0	87	0	88	0	89	0	90	0	91	0	92	0
Âge	Nb																																																																																																																																																																																															
1	0																																																																																																																																																																																															
2	1																																																																																																																																																																																															
3	0																																																																																																																																																																																															
4	0																																																																																																																																																																																															
5	0																																																																																																																																																																																															
6	0																																																																																																																																																																																															
7	0																																																																																																																																																																																															
8	0																																																																																																																																																																																															
9	0																																																																																																																																																																																															
10	0																																																																																																																																																																																															
11	0																																																																																																																																																																																															
12	0																																																																																																																																																																																															
13	0																																																																																																																																																																																															
14	0																																																																																																																																																																																															
15	0																																																																																																																																																																																															
16	0																																																																																																																																																																																															
17	0																																																																																																																																																																																															
18	0																																																																																																																																																																																															
19	0																																																																																																																																																																																															
20	0																																																																																																																																																																																															
21	0																																																																																																																																																																																															
22	1																																																																																																																																																																																															
23	0																																																																																																																																																																																															
24	0																																																																																																																																																																																															
25	0																																																																																																																																																																																															
26	0																																																																																																																																																																																															
27	0																																																																																																																																																																																															
28	0																																																																																																																																																																																															
29	1																																																																																																																																																																																															
30	0																																																																																																																																																																																															
31	0																																																																																																																																																																																															
32	0																																																																																																																																																																																															
33	0																																																																																																																																																																																															
34	0																																																																																																																																																																																															
35	0																																																																																																																																																																																															
36	0																																																																																																																																																																																															
37	0																																																																																																																																																																																															
38	0																																																																																																																																																																																															
39	0																																																																																																																																																																																															
40	0																																																																																																																																																																																															
41	0																																																																																																																																																																																															
42	0																																																																																																																																																																																															
43	0																																																																																																																																																																																															
44	0																																																																																																																																																																																															
45	0																																																																																																																																																																																															
46	0																																																																																																																																																																																															
47	0																																																																																																																																																																																															
48	0																																																																																																																																																																																															
49	0																																																																																																																																																																																															
50	0																																																																																																																																																																																															
51	1																																																																																																																																																																																															
52	0																																																																																																																																																																																															
53	0																																																																																																																																																																																															
54	1																																																																																																																																																																																															
55	0																																																																																																																																																																																															
56	0																																																																																																																																																																																															
57	0																																																																																																																																																																																															
58	0																																																																																																																																																																																															
59	0																																																																																																																																																																																															
60	0																																																																																																																																																																																															
61	0																																																																																																																																																																																															
62	0																																																																																																																																																																																															
63	0																																																																																																																																																																																															
64	1																																																																																																																																																																																															
65	0																																																																																																																																																																																															
66	0																																																																																																																																																																																															
67	0																																																																																																																																																																																															
68	0																																																																																																																																																																																															
69	0																																																																																																																																																																																															
70	0																																																																																																																																																																																															
71	1																																																																																																																																																																																															
72	0																																																																																																																																																																																															
73	0																																																																																																																																																																																															
74	0																																																																																																																																																																																															
75	0																																																																																																																																																																																															
76	0																																																																																																																																																																																															
77	0																																																																																																																																																																																															
78	2																																																																																																																																																																																															
79	0																																																																																																																																																																																															
80	0																																																																																																																																																																																															
81	1																																																																																																																																																																																															
82	0																																																																																																																																																																																															
83	0																																																																																																																																																																																															
84	0																																																																																																																																																																																															
85	0																																																																																																																																																																																															
86	0																																																																																																																																																																																															
87	0																																																																																																																																																																																															
88	0																																																																																																																																																																																															
89	0																																																																																																																																																																																															
90	0																																																																																																																																																																																															
91	0																																																																																																																																																																																															
92	0																																																																																																																																																																																															
1 ^{er} Prénoms (Nb > 1)	9	<table border="1"> <thead> <tr> <th>Prénoms</th> <th>Nb</th> </tr> </thead> <tbody> <tr> <td>Émile</td> <td>2</td> </tr> <tr> <td>Marie</td> <td>2</td> </tr> </tbody> </table>					Prénoms	Nb	Émile	2	Marie	2																																																																																																																																																																																				
Prénoms	Nb																																																																																																																																																																																															
Émile	2																																																																																																																																																																																															
Marie	2																																																																																																																																																																																															
Patronymes (Nb > 1)	6	<table border="1"> <thead> <tr> <th>Patronymes H/F</th> <th>Nb</th> </tr> </thead> <tbody> <tr> <td>ROBINEAU</td> <td>3</td> </tr> <tr> <td>BOURGEOIS</td> <td>2</td> </tr> <tr> <td>LESIMPLE</td> <td>2</td> </tr> <tr> <td>LOGNON</td> <td>2</td> </tr> </tbody> </table> <p>5 patronymes différents de femmes à la naissance.</p>					Patronymes H/F	Nb	ROBINEAU	3	BOURGEOIS	2	LESIMPLE	2	LOGNON	2																																																																																																																																																																																
Patronymes H/F	Nb																																																																																																																																																																																															
ROBINEAU	3																																																																																																																																																																																															
BOURGEOIS	2																																																																																																																																																																																															
LESIMPLE	2																																																																																																																																																																																															
LOGNON	2																																																																																																																																																																																															
Recherche des 11 habitants de 1936 dans les autres recensements																																																																																																																																																																																																
Recensement de 1876		Nb	%																																																																																																																																																																																													
Petits Remparts (Rue des)		1	25																																																																																																																																																																																													
Porte Serrure (Rue)		1	25																																																																																																																																																																																													
Puits Poulton (Rue du)		1	25																																																																																																																																																																																													
Saint André (Rue)		1	25																																																																																																																																																																																													
Total		4	100,0																																																																																																																																																																																													
Pourcentage des présents de 1876 dans le recensements de 1936			36,4																																																																																																																																																																																													

Recensement de 1901	Nb	%
Équerre (Rue de l')	1	25
Four Banal (Rue du)	1	25
Saint André (Rue)	2	50
Total	4	100,0
Pourcentage des présents de 1906 dans le recensements de 1936		36,4
Recensement de 1906	Nb	%
Four Banal (Rue du)	2	66,7
Traversière (Rue)	1	33,3
Total	3	100,0
Pourcentage des présents de 1906 dans le recensements de 1936		27,3
Recensement de 1911	Nb	%
Basse des Remparts (Rue)	1	25
Traversière (Rue)	3	75
Total	4	100,0
Pourcentage des présents de 1911 dans le recensements de 1936		36,4
Recensement de 1921	Nb	%
Chenevières (Rue des)	1	12,5
Équerre (Rue de l')	2	25,0
Traversière (Rue)	5	62,5
Total	8	100,0
Pourcentage des présents de 1921 dans le recensements de 1936		72,7
Recensement de 1926	Nb	%
Équerre (Rue de l')	2	22,2
Traversière (Rue)	7	77,8
Total	9	100,0
Pourcentage des présents de 1926 dans le recensements de 1936		81,8
Recensement de 1931	Nb	%
Traversière (Rue)	9	100
Total	9	100,0
Pourcentage des présents de 1926 dans le recensements de 1936		81,8

Recensement de 1936	Nb	%
Habitants présents dans d'autres recensements	10	90,9
Habitants non présents dans d'autres recensements	1	9,1

Observations :

La rue avec ses 11 habitants est composée de 5 maisons occupées par 5 ménages dont 2 ménages avec enfants.

Aucun enfants de moins de 16 ans .

Les 7 habitants de plus de 55 ans constituent 63,6 % de la population.

Les habitants de sexe féminin sont 63,6 %.

Les métiers des chefs de famille sont : un tonnelier, un cantonnier, deux vignerons.

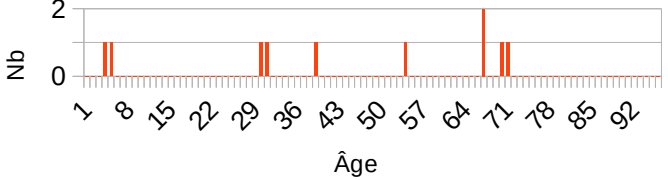
La population est native à 100 % du Cher dont 64 % de Sancerre.

91 % de la population est connue dans d'autres recensements : 36 % dans celui de 1876, 36 % dans celui de 1901, 36 % dans celui de 1911, 73 % dans celui de 1921, 82 % dans celui de 1931.

Vieux Prêche (Rue du)

Désignation	Quantité	Recensement 1936 (L027)																																												
Folio	1	N°30																																												
Nb de maisons occupées	5	N°336 au N°340, 1 maison vacante : N°335 <table border="1" data-bbox="683 564 1321 748"> <thead> <tr> <th>Nombre de ménages par maison</th> <th>Nb</th> </tr> </thead> <tbody> <tr> <td>1 ménage par maison</td> <td>5</td> </tr> <tr> <td>2 ménages par maison</td> <td>0</td> </tr> <tr> <td>3 ménages par maison</td> <td>0</td> </tr> </tbody> </table>	Nombre de ménages par maison	Nb	1 ménage par maison	5	2 ménages par maison	0	3 ménages par maison	0																																				
Nombre de ménages par maison	Nb																																													
1 ménage par maison	5																																													
2 ménages par maison	0																																													
3 ménages par maison	0																																													
Nb de ménages	5	N°332 au N°336 <table border="1" data-bbox="683 860 1329 1088"> <thead> <tr> <th>Nb de personnes par ménage</th> <th>Nb</th> </tr> </thead> <tbody> <tr> <td>1 personne</td> <td>2</td> </tr> <tr> <td>2 personnes</td> <td>2</td> </tr> <tr> <td>3 personnes</td> <td>0</td> </tr> <tr> <td>4 personnes</td> <td>1</td> </tr> </tbody> </table> <table border="1" data-bbox="683 1117 1329 1464"> <thead> <tr> <th>Nb de générations par ménage</th> <th>Nb</th> </tr> </thead> <tbody> <tr> <td>1 génération : époux</td> <td>4</td> </tr> <tr> <td>2 génér. : époux, enfants</td> <td>1</td> </tr> <tr> <td>2 génér. : époux, parents</td> <td>0</td> </tr> <tr> <td>3 génér. : époux, parents, enfants</td> <td>0</td> </tr> <tr> <td>3 génér. : époux, enfants, petit-enfants</td> <td>0</td> </tr> <tr> <td>4 génér. : époux, parents, enfants, petits-enfants</td> <td>0</td> </tr> </tbody> </table> <table border="1" data-bbox="683 1494 1329 1588"> <tbody> <tr> <td>Nb de ménages ayant des employés</td> <td>0</td> </tr> <tr> <td>Nb de ménages ayant des pensionnaires</td> <td>0</td> </tr> </tbody> </table> <table border="1" data-bbox="683 1621 1329 1868"> <thead> <tr> <th></th> <th>Époux et Épouse</th> <th>Époux sans Épouse</th> <th>Épouse sans Époux</th> </tr> </thead> <tbody> <tr> <td>Nb</td> <td>3</td> <td>1</td> <td>1</td> </tr> <tr> <td>%</td> <td>60</td> <td>20</td> <td>20</td> </tr> <tr> <td>avec enfant(s) < 18 ans</td> <td></td> <td>0</td> <td>0</td> </tr> </tbody> </table>	Nb de personnes par ménage	Nb	1 personne	2	2 personnes	2	3 personnes	0	4 personnes	1	Nb de générations par ménage	Nb	1 génération : époux	4	2 génér. : époux, enfants	1	2 génér. : époux, parents	0	3 génér. : époux, parents, enfants	0	3 génér. : époux, enfants, petit-enfants	0	4 génér. : époux, parents, enfants, petits-enfants	0	Nb de ménages ayant des employés	0	Nb de ménages ayant des pensionnaires	0		Époux et Épouse	Époux sans Épouse	Épouse sans Époux	Nb	3	1	1	%	60	20	20	avec enfant(s) < 18 ans		0	0
Nb de personnes par ménage	Nb																																													
1 personne	2																																													
2 personnes	2																																													
3 personnes	0																																													
4 personnes	1																																													
Nb de générations par ménage	Nb																																													
1 génération : époux	4																																													
2 génér. : époux, enfants	1																																													
2 génér. : époux, parents	0																																													
3 génér. : époux, parents, enfants	0																																													
3 génér. : époux, enfants, petit-enfants	0																																													
4 génér. : époux, parents, enfants, petits-enfants	0																																													
Nb de ménages ayant des employés	0																																													
Nb de ménages ayant des pensionnaires	0																																													
	Époux et Épouse	Époux sans Épouse	Épouse sans Époux																																											
Nb	3	1	1																																											
%	60	20	20																																											
avec enfant(s) < 18 ans		0	0																																											

		<table border="1"> <thead> <tr> <th colspan="2">Couple non marié</th> <th>Nb</th> </tr> </thead> <tbody> <tr> <td colspan="2">Homme et femme</td> <td>0</td> </tr> <tr> <td colspan="2">Deux femmes</td> <td>0</td> </tr> <tr> <td colspan="2">Deux hommes</td> <td>0</td> </tr> </tbody> </table>	Couple non marié		Nb	Homme et femme		0	Deux femmes		0	Deux hommes		0																																						
Couple non marié		Nb																																																		
Homme et femme		0																																																		
Deux femmes		0																																																		
Deux hommes		0																																																		
Nb d'individus	10	N°890 au N°899, tous français																																																		
Types d'individus		<table border="1"> <thead> <tr> <th colspan="2">Répartition des types d'individus</th> <th>Nb</th> </tr> </thead> <tbody> <tr> <td colspan="2">Homme (Chef)</td> <td>4</td> </tr> <tr> <td colspan="2">Épouse</td> <td>3</td> </tr> <tr> <td colspan="2">Femme (Chef)</td> <td>1</td> </tr> <tr> <td colspan="2">Fille</td> <td>1</td> </tr> <tr> <td colspan="2">Fils</td> <td>1</td> </tr> <tr> <td colspan="2">Patron</td> <td>0</td> </tr> <tr> <td colspan="2">Patronne</td> <td>0</td> </tr> </tbody> </table> <p>Écart d'âge max. entre les individus d'un ménage : 27 ans</p>	Répartition des types d'individus		Nb	Homme (Chef)		4	Épouse		3	Femme (Chef)		1	Fille		1	Fils		1	Patron		0	Patronne		0																										
Répartition des types d'individus		Nb																																																		
Homme (Chef)		4																																																		
Épouse		3																																																		
Femme (Chef)		1																																																		
Fille		1																																																		
Fils		1																																																		
Patron		0																																																		
Patronne		0																																																		
Professions	3	<table border="1"> <thead> <tr> <th colspan="2">Profession(s)</th> <th>Nb</th> </tr> </thead> <tbody> <tr> <td colspan="2">Cantonnier</td> <td>1</td> </tr> <tr> <td colspan="2">Vigneron</td> <td>1</td> </tr> <tr> <td colspan="2">Viticulteur</td> <td>1</td> </tr> </tbody> </table> <table border="1"> <thead> <tr> <th colspan="4">Profession(s)</th> </tr> <tr> <th></th> <th>Sexe M</th> <th>Sexe F</th> <th>Total</th> </tr> </thead> <tbody> <tr> <td>Nombre</td> <td>3</td> <td>0</td> <td>3</td> </tr> <tr> <td>% / Nb Ind,</td> <td>60</td> <td>0</td> <td>30</td> </tr> </tbody> </table>	Profession(s)		Nb	Cantonnier		1	Vigneron		1	Viticulteur		1	Profession(s)					Sexe M	Sexe F	Total	Nombre	3	0	3	% / Nb Ind,	60	0	30																						
Profession(s)		Nb																																																		
Cantonnier		1																																																		
Vigneron		1																																																		
Viticulteur		1																																																		
Profession(s)																																																				
	Sexe M	Sexe F	Total																																																	
Nombre	3	0	3																																																	
% / Nb Ind,	60	0	30																																																	
Lieux de naissance	4	<table border="1"> <thead> <tr> <th colspan="2">Lieux de naissance</th> <th>Nb</th> </tr> </thead> <tbody> <tr> <td colspan="2">Crézancy-en-Sancerre (18079)</td> <td>1</td> </tr> <tr> <td colspan="2">Menetou-Râtel (18144)</td> <td>1</td> </tr> <tr> <td colspan="2">Sancerre (18241)</td> <td>6</td> </tr> <tr> <td colspan="2">Sury-en-Vaux (18258)</td> <td>2</td> </tr> </tbody> </table> <table border="1"> <thead> <tr> <th colspan="5">Lieu(x) de naissance</th> </tr> <tr> <th>Nb</th> <th>Sexe M</th> <th>Sexe F</th> <th>Total</th> <th>%</th> </tr> </thead> <tbody> <tr> <td>Sancerre</td> <td>3</td> <td>3</td> <td>6</td> <td>60</td> </tr> <tr> <td>Cher hors Sancerre</td> <td>2</td> <td>2</td> <td>4</td> <td>40</td> </tr> <tr> <td>Nièvre</td> <td>0</td> <td>0</td> <td>0</td> <td>0</td> </tr> <tr> <td>Paris, région parisienne</td> <td>0</td> <td>0</td> <td>0</td> <td>0</td> </tr> <tr> <td>Autres</td> <td>0</td> <td>0</td> <td>0</td> <td>0</td> </tr> </tbody> </table>	Lieux de naissance		Nb	Crézancy-en-Sancerre (18079)		1	Menetou-Râtel (18144)		1	Sancerre (18241)		6	Sury-en-Vaux (18258)		2	Lieu(x) de naissance					Nb	Sexe M	Sexe F	Total	%	Sancerre	3	3	6	60	Cher hors Sancerre	2	2	4	40	Nièvre	0	0	0	0	Paris, région parisienne	0	0	0	0	Autres	0	0	0	0
Lieux de naissance		Nb																																																		
Crézancy-en-Sancerre (18079)		1																																																		
Menetou-Râtel (18144)		1																																																		
Sancerre (18241)		6																																																		
Sury-en-Vaux (18258)		2																																																		
Lieu(x) de naissance																																																				
Nb	Sexe M	Sexe F	Total	%																																																
Sancerre	3	3	6	60																																																
Cher hors Sancerre	2	2	4	40																																																
Nièvre	0	0	0	0																																																
Paris, région parisienne	0	0	0	0																																																
Autres	0	0	0	0																																																

Âge	Min : 3 ans Max : 70 Moy : 42,8 Ecart Type : 26,0 né(e) entre 1866 et 1933	<p style="text-align: center;">Âge de la population</p> 																		
1^{er} Prénoms (Nb > 1)	10	Tous différents,																		
Patronymes (Nb > 1)	5	<table border="1" data-bbox="683 763 1331 947"> <thead> <tr> <th>Patronymes H/F</th> <th>Nb</th> </tr> </thead> <tbody> <tr> <td>CHERRIER</td> <td>4</td> </tr> <tr> <td>PINON</td> <td>2</td> </tr> <tr> <td>RIFFAULT</td> <td>2</td> </tr> </tbody> </table> <p>3 patronymes différents de femmes à la naissance.</p>	Patronymes H/F	Nb	CHERRIER	4	PINON	2	RIFFAULT	2										
Patronymes H/F	Nb																			
CHERRIER	4																			
PINON	2																			
RIFFAULT	2																			
Recherche des 10 habitants de 1936 dans les autres recensements																				
<table border="1" style="width: 100%;"> <thead> <tr> <th>Recensement de 1876</th> <th>Nb</th> <th>%</th> </tr> </thead> <tbody> <tr> <td>Trois Piliers (Rue des)</td> <td>1</td> <td>100</td> </tr> <tr> <td style="text-align: center;">Total</td> <td>1</td> <td>100,0</td> </tr> <tr> <td colspan="2">Pourcentage des présents de 1876 dans le recensements de 1936</td> <td>10</td> </tr> </tbody> </table>			Recensement de 1876	Nb	%	Trois Piliers (Rue des)	1	100	Total	1	100,0	Pourcentage des présents de 1876 dans le recensements de 1936		10						
Recensement de 1876	Nb	%																		
Trois Piliers (Rue des)	1	100																		
Total	1	100,0																		
Pourcentage des présents de 1876 dans le recensements de 1936		10																		
<table border="1" style="width: 100%;"> <thead> <tr> <th>Recensement de 1901</th> <th>Nb</th> <th>%</th> </tr> </thead> <tbody> <tr> <td>Porte Vieille (Rue)</td> <td>1</td> <td>33,3</td> </tr> <tr> <td>Vieux Prêche (Rue du)</td> <td>2</td> <td>66,7</td> </tr> <tr> <td style="text-align: center;">Total</td> <td>3</td> <td>100,0</td> </tr> <tr> <td colspan="2">Pourcentage des présents de 1906 dans le recensements de 1936</td> <td>30</td> </tr> </tbody> </table>			Recensement de 1901	Nb	%	Porte Vieille (Rue)	1	33,3	Vieux Prêche (Rue du)	2	66,7	Total	3	100,0	Pourcentage des présents de 1906 dans le recensements de 1936		30			
Recensement de 1901	Nb	%																		
Porte Vieille (Rue)	1	33,3																		
Vieux Prêche (Rue du)	2	66,7																		
Total	3	100,0																		
Pourcentage des présents de 1906 dans le recensements de 1936		30																		
<table border="1" style="width: 100%;"> <thead> <tr> <th>Recensement de 1906</th> <th>Nb</th> <th>%</th> </tr> </thead> <tbody> <tr> <td>Porte Vieille (Rue)</td> <td>2</td> <td>40</td> </tr> <tr> <td>Rempart des Dames (Rue)</td> <td>1</td> <td>20</td> </tr> <tr> <td>Vieux Prêche (Rue du)</td> <td>2</td> <td>40</td> </tr> <tr> <td style="text-align: center;">Total</td> <td>5</td> <td>100,0</td> </tr> <tr> <td colspan="2">Pourcentage des présents de 1906 dans le recensements de 1936</td> <td>50</td> </tr> </tbody> </table>			Recensement de 1906	Nb	%	Porte Vieille (Rue)	2	40	Rempart des Dames (Rue)	1	20	Vieux Prêche (Rue du)	2	40	Total	5	100,0	Pourcentage des présents de 1906 dans le recensements de 1936		50
Recensement de 1906	Nb	%																		
Porte Vieille (Rue)	2	40																		
Rempart des Dames (Rue)	1	20																		
Vieux Prêche (Rue du)	2	40																		
Total	5	100,0																		
Pourcentage des présents de 1906 dans le recensements de 1936		50																		

Recensement de 1911	Nb	%
Chantre (Rue du)	1	16,7
Vieux Prêche (Rue du)	5	83,3
Total	6	100,0
Pourcentage des présents de 1911 dans le recensements de 1936		60
Recensement de 1921	Nb	%
Chantre (Rue du)	1	14,3
Vieux Prêche (Rue du)	6	85,7
Total	7	100,0
Pourcentage des présents de 1921 dans le recensements de 1936		70
Recensement de 1926	Nb	%
Vieux Prêche (Rue du)	5	100
Total	5	100,0
Pourcentage des présents de 1926 dans le recensements de 1936		50
Recensement de 1931	Nb	%
Petits Remparts (Rue des)	1	14,3
Vieux Prêche (Rue du)	6	85,7
Total	7	100,0
Pourcentage des présents de 1926 dans le recensements de 1936		70
Recensement de 1936	Nb	%
Habitants présents dans d'autres recensements	8	80
Habitants non présents dans d'autres recensements	2	20
Observations :		
<p>La rue avec ses 10 habitants est composée d'une maison vacante (16,7 %) et de 5 maisons occupées par 5 ménages dont 1 ménage avec enfants.</p> <p>Les 2 enfants de moins de 16 ans constituent 20 % de la population.</p> <p>Les 4 habitants de plus de 55 ans constituent 40 % de la population.</p> <p>Les habitants de sexe féminin sont 50 %.</p> <p>Les métiers des chefs de famille sont : un cantonnier, un viticulteur, un vigneron.</p> <p>La population est native à 100 % du Cher dont 60 % de Sancerre.</p> <p>80 % de la population est connue dans d'autres recensements : 10 % dans celui de 1876, 30 % dans celui de 1901, 60 % dans celui de 1911, 70 % dans celui de 1921, 70 % dans celui de 1931.</p>		

Basse des Remparts (Rue)

Désignation	Quantité	Recensement 1936 (L029)																		
Folio	6	N°30 au N°35																		
Nb de maisons occupées	37	N°341 au N°384, 11 maisons vacantes : N°343, N°355, N°363, N°365, N°367, N°371, N°376, N°385, N°386 et N°387																		
		<table border="1"> <thead> <tr> <th>Nombre de ménages par maison</th> <th>Nb</th> </tr> </thead> <tbody> <tr> <td>1 ménage par maison</td> <td>34</td> </tr> <tr> <td>2 ménages par maison</td> <td>1</td> </tr> <tr> <td>3 ménages par maison</td> <td>1</td> </tr> <tr> <td>4 ménages par maison</td> <td>0</td> </tr> <tr> <td>5 ménages par maison</td> <td>1</td> </tr> </tbody> </table>	Nombre de ménages par maison	Nb	1 ménage par maison	34	2 ménages par maison	1	3 ménages par maison	1	4 ménages par maison	0	5 ménages par maison	1						
Nombre de ménages par maison	Nb																			
1 ménage par maison	34																			
2 ménages par maison	1																			
3 ménages par maison	1																			
4 ménages par maison	0																			
5 ménages par maison	1																			
Nb de ménages	44	N°337 au N°380																		
		<table border="1"> <thead> <tr> <th>Nb de personnes par ménage</th> <th>Nb</th> </tr> </thead> <tbody> <tr> <td>1 personne</td> <td>9</td> </tr> <tr> <td>2 personnes</td> <td>9</td> </tr> <tr> <td>3 personnes</td> <td>11</td> </tr> <tr> <td>4 personnes</td> <td>10</td> </tr> <tr> <td>5 personnes</td> <td>3</td> </tr> <tr> <td>6 personnes</td> <td>1</td> </tr> <tr> <td>7 personnes</td> <td>0</td> </tr> <tr> <td>8 personnes</td> <td>1</td> </tr> </tbody> </table>	Nb de personnes par ménage	Nb	1 personne	9	2 personnes	9	3 personnes	11	4 personnes	10	5 personnes	3	6 personnes	1	7 personnes	0	8 personnes	1
Nb de personnes par ménage	Nb																			
1 personne	9																			
2 personnes	9																			
3 personnes	11																			
4 personnes	10																			
5 personnes	3																			
6 personnes	1																			
7 personnes	0																			
8 personnes	1																			
		<table border="1"> <thead> <tr> <th>Nb de générations par ménage</th> <th>Nb</th> </tr> </thead> <tbody> <tr> <td>1 génération : époux</td> <td>17</td> </tr> <tr> <td>2 génér. : époux, enfants</td> <td>21</td> </tr> <tr> <td>2 génér. : époux, parents</td> <td>2</td> </tr> <tr> <td>2 génér. : époux, petit-enfants</td> <td>1</td> </tr> <tr> <td>3 génér. : époux, parents, enfants</td> <td>3</td> </tr> <tr> <td>3 génér. : époux, enfants, petit-enfants</td> <td>0</td> </tr> <tr> <td>4 génér. : époux, parents, enfants, petits-enfants</td> <td>0</td> </tr> </tbody> </table>	Nb de générations par ménage	Nb	1 génération : époux	17	2 génér. : époux, enfants	21	2 génér. : époux, parents	2	2 génér. : époux, petit-enfants	1	3 génér. : époux, parents, enfants	3	3 génér. : époux, enfants, petit-enfants	0	4 génér. : époux, parents, enfants, petits-enfants	0		
Nb de générations par ménage	Nb																			
1 génération : époux	17																			
2 génér. : époux, enfants	21																			
2 génér. : époux, parents	2																			
2 génér. : époux, petit-enfants	1																			
3 génér. : époux, parents, enfants	3																			
3 génér. : époux, enfants, petit-enfants	0																			
4 génér. : époux, parents, enfants, petits-enfants	0																			
		<table border="1"> <tbody> <tr> <td>Nb de ménages ayant des employés</td> <td>0</td> </tr> <tr> <td>Nb de ménages ayant des pensionnaires</td> <td>0</td> </tr> </tbody> </table>	Nb de ménages ayant des employés	0	Nb de ménages ayant des pensionnaires	0														
Nb de ménages ayant des employés	0																			
Nb de ménages ayant des pensionnaires	0																			

		<table border="1"> <tr> <td></td> <td>Époux et Épouse</td> <td>Époux sans Épouse</td> <td>Épouse sans Époux</td> </tr> <tr> <td>Nb</td> <td>27</td> <td>9</td> <td>8</td> </tr> <tr> <td>%</td> <td>61,4</td> <td>20,5</td> <td>18,2</td> </tr> <tr> <td>avec enfant(s) < 18 ans</td> <td></td> <td>1</td> <td>2</td> </tr> </table> <p>-Ménage N°347, Veuve (Chef) avec ses filles de 16 ans et 8 ans, et ses fils de 12 ans et 10 ans, - Ménage N°351, Homme (Chef) avec son fils de 13 ans, et sa mère - Ménage N°364, Veuve (Chef) avec deux fils de 30 ans et 23 ans, et une fille de 13 ans,</p> <table border="1"> <tr> <td>Couple non marié</td> <td>Nb</td> </tr> <tr> <td>Homme et femme</td> <td>1</td> </tr> <tr> <td>Deux femmes</td> <td>0</td> </tr> <tr> <td>Deux hommes</td> <td>0</td> </tr> </table>		Époux et Épouse	Époux sans Épouse	Épouse sans Époux	Nb	27	9	8	%	61,4	20,5	18,2	avec enfant(s) < 18 ans		1	2	Couple non marié	Nb	Homme et femme	1	Deux femmes	0	Deux hommes	0												
	Époux et Épouse	Époux sans Épouse	Épouse sans Époux																																			
Nb	27	9	8																																			
%	61,4	20,5	18,2																																			
avec enfant(s) < 18 ans		1	2																																			
Couple non marié	Nb																																					
Homme et femme	1																																					
Deux femmes	0																																					
Deux hommes	0																																					
Nb d'individus	129	N°900 au N°1028, 128 français et 1 italien																																				
Types d'individus		<table border="1"> <tr> <td>Répartition des types d'individus</td> <td>Nb</td> </tr> <tr> <td>Amie</td> <td>1</td> </tr> <tr> <td>Beau-fils</td> <td>1</td> </tr> <tr> <td>Beau-père</td> <td>3</td> </tr> <tr> <td>Belle-mère</td> <td>1</td> </tr> <tr> <td>Cousin</td> <td>1</td> </tr> <tr> <td>Épouse</td> <td>27</td> </tr> <tr> <td>Fille</td> <td>23</td> </tr> <tr> <td>Fils</td> <td>20</td> </tr> <tr> <td>Gendre</td> <td>1</td> </tr> <tr> <td>Homme (Chef)</td> <td>36</td> </tr> <tr> <td>Mère</td> <td>3</td> </tr> <tr> <td>Petit fils</td> <td>1</td> </tr> <tr> <td>Petite nièce</td> <td>1</td> </tr> <tr> <td>Sœur</td> <td>2</td> </tr> <tr> <td>Veuve</td> <td>8</td> </tr> </table> <table border="1"> <tr> <td>Patron</td> <td>0</td> </tr> <tr> <td>Patronne</td> <td>0</td> </tr> </table> <p>Écart d'âge max. entre les individus d'un ménage : 69 ans</p>	Répartition des types d'individus	Nb	Amie	1	Beau-fils	1	Beau-père	3	Belle-mère	1	Cousin	1	Épouse	27	Fille	23	Fils	20	Gendre	1	Homme (Chef)	36	Mère	3	Petit fils	1	Petite nièce	1	Sœur	2	Veuve	8	Patron	0	Patronne	0
Répartition des types d'individus	Nb																																					
Amie	1																																					
Beau-fils	1																																					
Beau-père	3																																					
Belle-mère	1																																					
Cousin	1																																					
Épouse	27																																					
Fille	23																																					
Fils	20																																					
Gendre	1																																					
Homme (Chef)	36																																					
Mère	3																																					
Petit fils	1																																					
Petite nièce	1																																					
Sœur	2																																					
Veuve	8																																					
Patron	0																																					
Patronne	0																																					
Professions	36	<table border="1"> <tr> <td>Profession(s)</td> <td>Nb</td> </tr> <tr> <td>Apprentie couturière</td> <td>1</td> </tr> </table>	Profession(s)	Nb	Apprentie couturière	1																																
Profession(s)	Nb																																					
Apprentie couturière	1																																					

	Boucher charcutier	1
	Cantonnier	4
	Chef cantonnier	1
	Comptable	1
	Concierge	1
	Couturière	2
	Couvreur	2
	Domestique	2
	Employé	1
	Employé de bureau	1
	Employé à la mairie	1
	Employée	1
	Employée de bureau	1
	Gendarme	4
	Giletère	1
	Ingénieur Service Vicinal	1
	Ingénieur Travaux Publics	1
	Jardinier	1
	Journalier	2
	Journalière	1
	Lingère	1
	Linotypiste	1
	Manœuvre	1
	Margeuse	1
	Maréchal des logis de gendarmerie	1
	Maçon	2
	Mécanicien	1
	Ménagère	4
	Peintre	1
	Rentier	1
	Retraité	3
	Surnuméraire de l'enregistrement	1
	Tricoteuse	1
	Vigneron	7
	Voiturier	1

		Profession(s)			
			Sexe M	Sexe F	Total
		Nombre	42	16	58
		% / Nb Ind,	66,7	24,2	45,0
Lieux de naissance	47	Lieux de naissance		Nb	
		Abilly (37001)		2	
		Bourges (18033)		3	
		Briare (45053)		1	
		Brocourt-en-Argonne (55082)		1	
		Bénodet (29006)		1	
		Charentonnay (18053)		1	
		Chitry-les-Mines (58075)		1	
		Corps (38128)		1	
		Crézancy-en-Sancerre (18079)		1	
		Cuncy-lès-Varzy (58093)		2	
		Domérat (03101)		2	
		Edern (29048)		1	
		Espagne (99134)		2	
		Feux (18094)		1	
		Franqueville (02331)		1	
		Garenne-Colombes (la) (92035)		1	
		Ginestas (11164)		1	
		Giroux (36083)		1	
		Henrichemont (18109)		1	
		Humbigny (18111)		1	
		Inconnu (00000)		1	
		Italie (99127)		2	
		Jars (18117)		1	
		Lignièrès (18127)		1	
		Luthenay-Uxeloup (58148)		1	
		Malbrans (25360)		1	
		Menetou-Râtel (18144)		2	
		Motte-Saint-Jean (la) (71325)		1	
		Ménétréol-sous-Sancerre (18146)		1	
Noyer (le) (18168)		4			
Orléans (45234)		1			
Oudan (58201)		1			
Paris (75000)		2			

		<table border="1"> <tbody> <tr><td>Paris 14e (75014)</td><td>2</td></tr> <tr><td>Reims (51454)</td><td>1</td></tr> <tr><td>Saint-Benin-des-Bois (58233)</td><td>1</td></tr> <tr><td>Saint-Bouize (18200)</td><td>1</td></tr> <tr><td>Saint-Jeanvrin (18217)</td><td>1</td></tr> <tr><td>Saint-Martin-des-Champs (18224)</td><td>1</td></tr> <tr><td>Saint-Satur (18233)</td><td>4</td></tr> <tr><td>Sainte-Marie (58253)</td><td>1</td></tr> <tr><td>Sancerre (18241)</td><td>67</td></tr> <tr><td>Sury-en-Vaux (18258)</td><td>1</td></tr> <tr><td>Ségry (36215)</td><td>1</td></tr> <tr><td>Verdigny (18274)</td><td>1</td></tr> <tr><td>Vignoux-sous-les-Aix (18280)</td><td>1</td></tr> <tr><td>Vincennes (94080)</td><td>1</td></tr> </tbody> </table> <table border="1"> <thead> <tr><th colspan="5">Lieu(x) de naissance</th></tr> <tr><th>Nb</th><th>Sexe M</th><th>Sexe F</th><th>Total</th><th>%</th></tr> </thead> <tbody> <tr><td>Sancerre</td><td>32</td><td>35</td><td>67</td><td>51,9</td></tr> <tr><td>Cher hors Sancerre</td><td>10</td><td>17</td><td>27</td><td>20,9</td></tr> <tr><td>Nièvre</td><td>4</td><td>3</td><td>7</td><td>5,4</td></tr> <tr><td>Paris, région parisienne</td><td>3</td><td>3</td><td>6</td><td>4,6</td></tr> <tr><td>Autres</td><td>14</td><td>8</td><td>22</td><td>17,1</td></tr> </tbody> </table>	Paris 14e (75014)	2	Reims (51454)	1	Saint-Benin-des-Bois (58233)	1	Saint-Bouize (18200)	1	Saint-Jeanvrin (18217)	1	Saint-Martin-des-Champs (18224)	1	Saint-Satur (18233)	4	Sainte-Marie (58253)	1	Sancerre (18241)	67	Sury-en-Vaux (18258)	1	Ségry (36215)	1	Verdigny (18274)	1	Vignoux-sous-les-Aix (18280)	1	Vincennes (94080)	1	Lieu(x) de naissance					Nb	Sexe M	Sexe F	Total	%	Sancerre	32	35	67	51,9	Cher hors Sancerre	10	17	27	20,9	Nièvre	4	3	7	5,4	Paris, région parisienne	3	3	6	4,6	Autres	14	8	22	17,1
Paris 14e (75014)	2																																																																
Reims (51454)	1																																																																
Saint-Benin-des-Bois (58233)	1																																																																
Saint-Bouize (18200)	1																																																																
Saint-Jeanvrin (18217)	1																																																																
Saint-Martin-des-Champs (18224)	1																																																																
Saint-Satur (18233)	4																																																																
Sainte-Marie (58253)	1																																																																
Sancerre (18241)	67																																																																
Sury-en-Vaux (18258)	1																																																																
Ségry (36215)	1																																																																
Verdigny (18274)	1																																																																
Vignoux-sous-les-Aix (18280)	1																																																																
Vincennes (94080)	1																																																																
Lieu(x) de naissance																																																																	
Nb	Sexe M	Sexe F	Total	%																																																													
Sancerre	32	35	67	51,9																																																													
Cher hors Sancerre	10	17	27	20,9																																																													
Nièvre	4	3	7	5,4																																																													
Paris, région parisienne	3	3	6	4,6																																																													
Autres	14	8	22	17,1																																																													
Âge	Min : 1 an Max : 89 Moy : 38,1 Ecart Type : 24,0 né(e) entre 1847 et 1935	<p style="text-align: center;">Âge de la population</p> <p style="text-align: center;">Nb</p> <p style="text-align: center;">Âge</p>																																																															
1 ^{er} Prénoms (Nb > 1)	82	<table border="1"> <thead> <tr><th>Prénoms</th><th>Nb</th></tr> </thead> <tbody> <tr><td> </td><td> </td></tr> </tbody> </table>	Prénoms	Nb																																																													
Prénoms	Nb																																																																

		Marie	12
		Louis	5
		Marcel	4
		Étienne	3
		Georges	3
		Jean	3
		Jeanne	3
		Lucien	3
		Madeleine	3
		Maria	3
		Raymond	3
		Roger	3
		Suzanne	3
		Antoinette	2
		Auguste	2
		Henri	2
		Joséphine	2
		Lucie	2
		Marcelle	2
		Pierre	2
		Suzette	2
		Sylvain	2
Patronymes (Nb > 1)	48	Patronymes H/F	Nb
		CHEVREAU	14
		LOGNON	8
		LOPEZ	6
		MONDURIER	5
		CHAUVEAU	4
		CHERRIER	4
		DURAND	4
		HABERT	4
		NÉDÉLEC	4
		RAFFESTIN	4
		SEGUIN	4
		THUAULT	4
		AUBAILLY	3
		AUFAURE	3
AUPERT	3		

		DAUTUN	3
		EVANNO	3
		GUIDI	3
		GUIMARD	3
		TORTEAU	3
		BEDIN	2
		DESREAU	2
		DUCLoux	2
		FONTAINE	2
		FRANCÈS	2
		LAPORTE	2
		LERAT	2
		MAUPAS	2
		MULOT	2
		PARROD	2
		PINSON	2
		SALMON	2
		36 patronymes différents de femmes à la naissance, dont :	
		Patronymes F	Nb
		Cheveau	2
		Gimard	2
		Gravelet	2
		Maupas	2
		Millet	2

Recherche des 129 habitants de 1936 dans les autres recensements

Recensement de 1876	Nb	%
Amigny (Village)	3	20,0
Basse des Remparts (Rue)	7	46,7
Chantre (Rue du)	1	6,7
Chavignol (Ruelle de)	1	6,7
Chenevières (Rue des)	1	6,7
Porte Vieille (Rue)	1	6,7
Puits Saint Jean (Place du)	1	6,7
Total	15	100,0
Pourcentage des présents de 1876 dans le recensements de 1936		11,6

Recensement de 1901	Nb	%
Basse des Remparts (Rue)	16	51,6
Chenevières (Rue des)	1	3,2
Four (Ruelle du)	2	6,5
Halle (Place de la)	2	6,5
Nationale (Avenue)	1	3,2
Petits Remparts (Rue des)	3	9,7
Porte Oison (Rue)	1	3,2
Porte Serrure (Rue)	2	6,5
Porte Vieille (Rue)	1	3,2
Saint Père (Rue)	1	3,2
Traversière (Rue)	1	3,2
Total	31	100,0
Pourcentage des présents de 1906 dans le recensements de 1936		24,0

Recensement de 1906	Nb	%
Basse des Remparts (Rue)	22	71,0
Halle (Place de la)	2	6,5
Porte Serrure (Rue)	1	3,2
Puits des Fins (Rue du)	2	6,5
Puits Poulton (Rue du)	1	3,2
Saint Père (Rue)	1	3,2
Saints Pères (Place des)	1	3,2
Traversière (Rue)	1	3,2
Total	31	100,0
Pourcentage des présents de 1906 dans le recensements de 1936		24,0

Recensement de 1911	Nb	%
Basse des Remparts (Rue)	24	68,6
Bourges (Route de)	2	5,7
Fabrique (Rue de la)	2	5,7
Huchette (Rue de la)	1	2,9
Porte César (Rue de la)	2	5,7
Porte Serrure (Rue)	1	2,9
Porte Vieille (Rue)	1	2,9
Saint Père (Rue)	1	2,9
Saints Pères (Place des)	1	2,9
Total	35	100,0
Pourcentage des présents de 1911 dans le recensements de 1936		27,1
Recensement de 1921	Nb	%
Basse des Remparts (Rue)	37	64,9
Bourges (Route de)	3	5,3
Chavignol (Village)	1	1,8
Juifs (Rue des)	1	1,8
Mouton Noir (Rue du)	3	5,3
Nationale (Avenue)	1	1,8
Paneterie (Place de la)	1	1,8
Petits Remparts (Rue des)	3	5,3
Porte Vieille (Rue)	2	3,5
Pressoirs (Rue des)	3	5,3
Puits Poulton (Rue du)	1	1,8
Saint Père (Rue)	1	1,8
Total	57	100,0
Pourcentage des présents de 1921 dans le recensements de 1936		44,2
Recensement de 1926	Nb	%
Basse des Remparts (Rue)	62	87,3
Bourges (Route de)	3	4,2
Chenevières (Rue des)	1	1,4
Fabrique (Rue de la)	3	4,2
Halle (Place de la)	1	1,4
Saint Père (Rue)	1	1,4
Total	71	100,0
Pourcentage des présents de 1926 dans le recensements de 1936		55,0

Recensement de 1931	Nb	%
Basse des Remparts (Rue)	79	92,9
Marché aux Chevaux (Place du)	3	3,5
Puits des Fins (Rue du)	1	1,2
Saint André (Rue)	2	2,4
Total	85	100,0
Pourcentage des présents de 1926 dans le recensements de 1936		65,9

Recensement de 1936	Nb	%
Habitants présents dans d'autres recensements	88	68,2
Habitants non présents dans d'autres recensements	41	31,8

Observations :

La rue avec ses 129 habitants est composée de onze maisons vacantes et 37 maisons occupées par 44 ménages dont 25 ménages avec enfants ou petit-enfants.

Les 32 enfants de moins de 16 ans constituent 24,8 % de la population.

Les 33 habitants de plus de 55 ans constituent 25,6 % de la population.

Les habitants de sexe féminin sont 51,2 %.

Les métiers des chefs de famille sont : un peintre, un ingénieur travaux publics, un employé, un cantonnier, un journalier et sa femme, un couvreur et son beau-père, un voiturier, un comptable et une margeuse, un cantonnier, une ménagère, un jardinier, un maçon, un ingénieur service vicinal, cinq gendarmes dont un maréchal des logis, une concierge, un surnuméraire de l'enregistrement, un chef cantonnier, un domestique, une lingère, deux cantonniers, un retraité, un mécanicien, une linotypiste, un manœuvre, cinq vigneron.

La population est native à 73 % du Cher dont 52 % de Sancerre.

68 % de la population est connue dans d'autres recensements : 12 % dans celui de 1876, 24- % dans celui de 1901, 27 % dans celui de 1911, 44 % dans celui de 1921, 66 % dans celui de 1931.

Trois familles monoparentales sont présentes.

Un couple non marié est présent.

Porte Serrure (Rue)

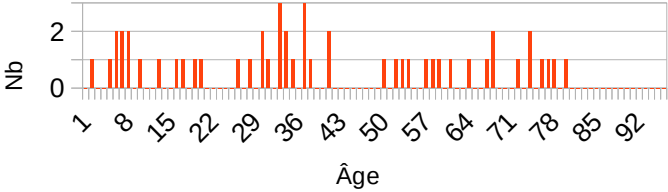
Désignation	Quantité	Recensement 1936 (L030)			
Folio	2	N°28 au N°29			
Nb de maisons occupées	17	N°304 au N°323, 3 maisons vacantes : N°310, N°316 et N°320			
		Nombre de ménages par maison		Nb	
		1 ménage par maison		15	
		2 ménages par maison		2	
		3 ménages par maison		0	
Nb de ménages	19	N°304 au N°322			
		Nb de personnes par ménage		Nb	
		1 personne		2	
		2 personnes		8	
		3 personnes		4	
		4 personnes		5	
		Nb de générations par ménage		Nb	
		1 génération : époux		11	
		2 géné. : époux, enfants		8	
		2 géné. : époux, parents		0	
		3 géné. : époux, parents, enfants		0	
		3 géné. : époux, enfants, petit-enfants		0	
		4 géné. : époux, parents, enfants, petits-enfants		0	
		Nb de ménages ayant des employés		0	
		Nb de ménages ayant des pensionnaires		0	
			Époux et Épouse	Époux sans Épouse	Épouse sans Époux
		Nb	14	2	3
%	73,7	10,5	15,8		
avec enfant(s) < 18 ans		0	0		

		<table border="1"> <thead> <tr> <th colspan="2">Couple non marié</th> <th>Nb</th> </tr> </thead> <tbody> <tr> <td colspan="2">Homme et femme</td> <td>1</td> </tr> <tr> <td colspan="2">Deux femmes</td> <td>0</td> </tr> <tr> <td colspan="2">Deux hommes</td> <td>0</td> </tr> </tbody> </table>	Couple non marié		Nb	Homme et femme		1	Deux femmes		0	Deux hommes		0																											
Couple non marié		Nb																																							
Homme et femme		1																																							
Deux femmes		0																																							
Deux hommes		0																																							
Nb d'individus	50	N°818 au N°867, 49 français et 1 espagnol																																							
Types d'individus		<table border="1"> <thead> <tr> <th colspan="2">Répartition des types d'individus</th> <th>Nb</th> </tr> </thead> <tbody> <tr> <td colspan="2">Amie</td> <td>1</td> </tr> <tr> <td colspan="2">Belle-sœur</td> <td>2</td> </tr> <tr> <td colspan="2">Épouse</td> <td>14</td> </tr> <tr> <td colspan="2">Femme (Chef)</td> <td>1</td> </tr> <tr> <td colspan="2">Fille</td> <td>5</td> </tr> <tr> <td colspan="2">Fils</td> <td>7</td> </tr> <tr> <td colspan="2">Homme (Chef)</td> <td>16</td> </tr> <tr> <td colspan="2">Neveu</td> <td>1</td> </tr> <tr> <td colspan="2">Sœur</td> <td>1</td> </tr> <tr> <td colspan="2">Veuve</td> <td>2</td> </tr> <tr> <td colspan="2">Patron</td> <td>0</td> </tr> <tr> <td colspan="2">Patronne</td> <td>0</td> </tr> </tbody> </table> <p>Écart d'âge max. entre les individus d'un ménage : 58 ans</p>	Répartition des types d'individus		Nb	Amie		1	Belle-sœur		2	Épouse		14	Femme (Chef)		1	Fille		5	Fils		7	Homme (Chef)		16	Neveu		1	Sœur		1	Veuve		2	Patron		0	Patronne		0
Répartition des types d'individus		Nb																																							
Amie		1																																							
Belle-sœur		2																																							
Épouse		14																																							
Femme (Chef)		1																																							
Fille		5																																							
Fils		7																																							
Homme (Chef)		16																																							
Neveu		1																																							
Sœur		1																																							
Veuve		2																																							
Patron		0																																							
Patronne		0																																							
Professions	14	<table border="1"> <thead> <tr> <th>Profession(s)</th> <th>Nb</th> </tr> </thead> <tbody> <tr> <td>Chauffeur</td> <td>1</td> </tr> <tr> <td>Comptable secrétaire</td> <td>1</td> </tr> <tr> <td>Docteur Vétérinaire</td> <td>1</td> </tr> <tr> <td>Domestique</td> <td>1</td> </tr> <tr> <td>Électricien</td> <td>1</td> </tr> <tr> <td>Employé de commerce</td> <td>1</td> </tr> <tr> <td>Employée des P.T.T.</td> <td>1</td> </tr> <tr> <td>Jardinier</td> <td>1</td> </tr> <tr> <td>Journalier</td> <td>2</td> </tr> <tr> <td>Livreur</td> <td>1</td> </tr> <tr> <td>Ménagère</td> <td>1</td> </tr> <tr> <td>Propriétaire</td> <td>1</td> </tr> <tr> <td>Vigneron</td> <td>3</td> </tr> <tr> <td>Viticulteur</td> <td>2</td> </tr> </tbody> </table>	Profession(s)	Nb	Chauffeur	1	Comptable secrétaire	1	Docteur Vétérinaire	1	Domestique	1	Électricien	1	Employé de commerce	1	Employée des P.T.T.	1	Jardinier	1	Journalier	2	Livreur	1	Ménagère	1	Propriétaire	1	Vigneron	3	Viticulteur	2									
Profession(s)	Nb																																								
Chauffeur	1																																								
Comptable secrétaire	1																																								
Docteur Vétérinaire	1																																								
Domestique	1																																								
Électricien	1																																								
Employé de commerce	1																																								
Employée des P.T.T.	1																																								
Jardinier	1																																								
Journalier	2																																								
Livreur	1																																								
Ménagère	1																																								
Propriétaire	1																																								
Vigneron	3																																								
Viticulteur	2																																								

		Profession(s)			
			Sexe M	Sexe F	Total
		Nombre	15	3	18
		% / Nb Ind,	62,5	11,5	36

Lieux de naissance	25	Lieux de naissance	
			Nb
Assigny (18014)	1		
Aubepierre-Ozouer-le-Repos (77010)	1		
Azy (18019)	1		
Bourges (18033)	2		
Chapelle-Montlinard (la) (18049)	1		
Corbeilles (45103)	1		
Crézancy-en-Sancerre (18079)	1		
Espagne (99134)	1		
Feux (18094)	2		
Jalognes (18116)	1		
Jars (18117)	1		
Levallois-Perret (92044)	1		
Ménétréol-sous-Sancerre (18146)	1		
Neuilly-en-Sancerre (18162)	2		
Paris (75000)	1		
Paris 10e (75010)	1		
Saint-Satur (18233)	2		
Saint-Étienne (42218)	1		
Sancerre (18241)	20		
Sury-en-Vaux (18258)	1		
Thou (18264)	1		
Vignoux-sous-les-Aix (18280)	2		
Villegenon (18284)	1		
Vinon (18287)	1		
Épinal (88160)	2		

Lieu(x) de naissance				
Nb	Sexe M	Sexe F	Total	%
Sancerre	12	8	20	40
Cher hors Sancerre	7	14	21	42
Nièvre	0	0	0	0
Paris, région parisienne	2	1	3	6
Autres	4	4	8	16

<p>Âge</p>	<p>Min : 1 an Max : 79 Moy : 38,3</p> <p>Ecart Type : 23,7</p> <p>né(e) entre 1857 et 1935</p>	<p style="text-align: center;">Âge de la population</p> 																										
<p>1^{er} Prénoms (Nb > 1)</p>	<p>37</p>	<table border="1"> <thead> <tr> <th>Prénoms</th> <th>Nb</th> </tr> </thead> <tbody> <tr><td>Marie</td><td>6</td></tr> <tr><td>Camille</td><td>3</td></tr> <tr><td>Louis</td><td>3</td></tr> <tr><td>Bernard</td><td>2</td></tr> <tr><td>Charles</td><td>2</td></tr> <tr><td>Jean</td><td>2</td></tr> <tr><td>Roland</td><td>2</td></tr> </tbody> </table>	Prénoms	Nb	Marie	6	Camille	3	Louis	3	Bernard	2	Charles	2	Jean	2	Roland	2										
Prénoms	Nb																											
Marie	6																											
Camille	3																											
Louis	3																											
Bernard	2																											
Charles	2																											
Jean	2																											
Roland	2																											
<p>Patronymes (Nb > 1)</p>	<p>22</p>	<table border="1"> <thead> <tr> <th>Patronymes H/F</th> <th>Nb</th> </tr> </thead> <tbody> <tr><td>PLANCHON</td><td>7</td></tr> <tr><td>MARION</td><td>6</td></tr> <tr><td>RAFFESTIN</td><td>4</td></tr> <tr><td>RENAULT</td><td>4</td></tr> <tr><td>MULOT</td><td>3</td></tr> <tr><td>POUBEAU</td><td>3</td></tr> <tr><td>TALIN D'EYZAC</td><td>3</td></tr> <tr><td>CHIGOT</td><td>2</td></tr> <tr><td>FOUASSIER</td><td>2</td></tr> <tr><td>MARTIN</td><td>2</td></tr> <tr><td>MOREUX</td><td>2</td></tr> <tr><td>THOMAS</td><td>2</td></tr> </tbody> </table> <p>17 patronymes différents de femmes à la naissance.</p>	Patronymes H/F	Nb	PLANCHON	7	MARION	6	RAFFESTIN	4	RENAULT	4	MULOT	3	POUBEAU	3	TALIN D'EYZAC	3	CHIGOT	2	FOUASSIER	2	MARTIN	2	MOREUX	2	THOMAS	2
Patronymes H/F	Nb																											
PLANCHON	7																											
MARION	6																											
RAFFESTIN	4																											
RENAULT	4																											
MULOT	3																											
POUBEAU	3																											
TALIN D'EYZAC	3																											
CHIGOT	2																											
FOUASSIER	2																											
MARTIN	2																											
MOREUX	2																											
THOMAS	2																											
<p>Recherche des 50 habitants de 1936 dans les autres recensements</p>																												

Recensement de 1876	Nb	%
Chantre (Rue du)	1	25
Porte Serrure (Rue)	2	50
Puits des Fins (Rue du)	1	25
Total	4	100,0
Pourcentage des présents de 1876 dans le recensements de 1936		8
Recensement de 1901	Nb	%
Nationale (Avenue)	2	22,2
Pavé Noir (Rue du)	1	11,1
Petits Remparts (Rue des)	2	22,2
Porte Serrure (Rue)	3	33,3
Rempart des Augustins (Rue)	1	11,1
Total	9	100,0
Pourcentage des présents de 1906 dans le recensements de 1936		18
Recensement de 1906	Nb	%
Chavignol (Village)	1	7,1
Pavé Noir (Rue du)	1	7,1
Petits Remparts (Rue des)	3	21,4
Porte Serrure (Rue)	6	42,9
Porte Vieille (Rue)	1	7,1
Rempart des Augustins (Rue)	1	7,1
Rempart des Dames (Rue)	1	7,1
Total	14	100,0
Pourcentage des présents de 1906 dans le recensements de 1936		28
Recensement de 1911	Nb	%
Amigny (Village)	1	6,7
Basse des Remparts (Rue)	1	6,7
Bourges (Route de)	1	6,7
Chavignol (Village)	1	6,7
Pavé Noir (Rue du)	1	6,7
Petits Remparts (Rue des)	1	6,7
Porte Serrure (Rue)	8	53,3
Rempart des Augustins (Rue)	1	6,7
Total	15	100,0
Pourcentage des présents de 1911 dans le recensements de 1936		30

Recensement de 1921	Nb	%
Amigny (Village)	1	5,9
Four (Ruelle du)	1	5,9
Nationale (Avenue)	1	5,9
Petits Remparts (Rue des)	1	5,9
Porte Serrure (Rue)	8	47,1
Puits des Fins (Rue du)	3	17,6
Rempart des Augustins (Rue)	2	11,8
Total	17	100,0
Pourcentage des présents de 1921 dans le recensements de 1936		34
Recensement de 1926	Nb	%
Amigny (Village)	1	4,3
Nationale (Avenue)	1	4,3
Paix (Rue de la)	1	4,3
Petits Remparts (Rue des)	1	4,3
Porte Serrure (Rue)	10	43,5
Puits des Fins (Rue du)	4	17,4
Puits Saint Jean (Place du)	3	13,0
Puységur (Rue de)	1	4,3
Saint André (Rue)	1	4,3
Total	23	100,0
Pourcentage des présents de 1926 dans le recensements de 1936		46
Recensement de 1931	Nb	%
Maurice Supplisson (Rue)	4	12,1
Nationale (Avenue)	2	6,1
Porte Serrure (Rue)	16	48,5
Puits des Fins (Rue du)	9	27,3
Rempart des Augustins (Rue)	2	6,1
Total	33	100,0
Pourcentage des présents de 1926 dans le recensements de 1936		66
Recensement de 1936	Nb	%
Habitants présents dans d'autres recensements	34	68
Habitants non présents dans d'autres recensements	16	32
Observations :		
La rue avec ses 50 habitants est composée de trois maisons vacantes (15 %) et de		

17 maisons occupées par 19 ménages dont 8 ménages avec enfants.

Les 11 enfants de moins de 16 ans constituent 22 % de la population.

Les 15 habitants de plus de 55 ans constituent 30 % de la population.

Les habitants de sexe féminin sont - %.

Les métiers des chefs de famille sont : un viticulteur, un comptable secrétaire, un électricien et sa femme employée des P.T.T., deux journaliers, un livreur, un jardinier, un chauffeur, un propriétaire, un employé de commerce, un docteur vétérinaire, deux viticulteurs, deux vigneron.

La population est native à 82 % du Cher dont 40 % de Sancerre.

68 % de la population est connue dans d'autres recensements : 8 % dans celui de 1876, 18 % dans celui de 1901, 30 % dans celui de 1911, 34 % dans celui de 1921, 66 % dans celui de 1931.

Un couple non marié est présent.

Pavé Noir (Rue du)

Désignation	Quantité	Recensement 1936 (L033)			
Folio	2	N°29 au N°30			
Nb de maisons occupées	5	N°324 au N°329,			
		Nombre de ménages par maison	Nb		
		1 ménage par maison	4		
		2 ménages par maison	1		
		3 ménages par maison	0		
Nb de ménages	6	N°323 au N°328			
		Nb de personnes par ménage	Nb		
		1 personne	2		
		2 personnes	0		
		3 personnes	2		
		4 personnes	2		
		Nb de générations par ménage	Nb		
		1 génération : époux	2		
		2 génér. : époux, enfants	4		
		2 génér. : époux, parents	0		
		3 génér. : époux, parents, enfants	0		
		3 génér. : époux, enfants, petit-enfants	0		
		4 génér. : époux, parents, enfants, petits-enfants	0		
		Nb de ménages ayant des employés	0		
		Nb de ménages ayant des pensionnaires	0		
			Époux et Épouse	Époux sans Épouse	Épouse sans Époux
		Nb	4	0	2
		%	66,7	0	33,3
		avec enfant(s) < 18 ans		0	0

		<table border="1"> <thead> <tr> <th colspan="2">Couple non marié</th> <th>Nb</th> </tr> </thead> <tbody> <tr> <td colspan="2">Homme et femme</td> <td>0</td> </tr> <tr> <td colspan="2">Deux femmes</td> <td>0</td> </tr> <tr> <td colspan="2">Deux hommes</td> <td>0</td> </tr> </tbody> </table>	Couple non marié		Nb	Homme et femme		0	Deux femmes		0	Deux hommes		0																						
Couple non marié		Nb																																		
Homme et femme		0																																		
Deux femmes		0																																		
Deux hommes		0																																		
Nb d'individus	16	N°868 au N°883, tous français																																		
Types d'individus		<table border="1"> <thead> <tr> <th colspan="2">Répartition des types d'individus</th> <th>Nb</th> </tr> </thead> <tbody> <tr> <td colspan="2">Belle-fille</td> <td>1</td> </tr> <tr> <td colspan="2">Épouse</td> <td>4</td> </tr> <tr> <td colspan="2">Femme (Chef)</td> <td>1</td> </tr> <tr> <td colspan="2">Fille</td> <td>2</td> </tr> <tr> <td colspan="2">Fils</td> <td>3</td> </tr> <tr> <td colspan="2">Homme (Chef)</td> <td>4</td> </tr> <tr> <td colspan="2">Veuve</td> <td>1</td> </tr> <tr> <td colspan="2">Patron</td> <td>0</td> </tr> <tr> <td colspan="2">Patronne</td> <td>0</td> </tr> </tbody> </table> <p>Écart d'âge max. entre les individus d'un ménage : 44 ans</p>	Répartition des types d'individus		Nb	Belle-fille		1	Épouse		4	Femme (Chef)		1	Fille		2	Fils		3	Homme (Chef)		4	Veuve		1	Patron		0	Patronne		0				
Répartition des types d'individus		Nb																																		
Belle-fille		1																																		
Épouse		4																																		
Femme (Chef)		1																																		
Fille		2																																		
Fils		3																																		
Homme (Chef)		4																																		
Veuve		1																																		
Patron		0																																		
Patronne		0																																		
Professions	5	<table border="1"> <thead> <tr> <th colspan="2">Profession(s)</th> <th>Nb</th> </tr> </thead> <tbody> <tr> <td colspan="2">Charretier</td> <td>1</td> </tr> <tr> <td colspan="2">Dactylographe</td> <td>1</td> </tr> <tr> <td colspan="2">Journalier</td> <td>2</td> </tr> <tr> <td colspan="2">Ménagère</td> <td>1</td> </tr> <tr> <td colspan="2">Vigneron</td> <td>1</td> </tr> </tbody> </table> <table border="1"> <thead> <tr> <th colspan="4">Profession(s)</th> </tr> <tr> <th></th> <th>Sexe M</th> <th>Sexe F</th> <th>Total</th> </tr> </thead> <tbody> <tr> <td>Nombre</td> <td>4</td> <td>2</td> <td>6</td> </tr> <tr> <td>% / Nb Ind,</td> <td>57,1</td> <td>22,2</td> <td>37,5</td> </tr> </tbody> </table>	Profession(s)		Nb	Charretier		1	Dactylographe		1	Journalier		2	Ménagère		1	Vigneron		1	Profession(s)					Sexe M	Sexe F	Total	Nombre	4	2	6	% / Nb Ind,	57,1	22,2	37,5
Profession(s)		Nb																																		
Charretier		1																																		
Dactylographe		1																																		
Journalier		2																																		
Ménagère		1																																		
Vigneron		1																																		
Profession(s)																																				
	Sexe M	Sexe F	Total																																	
Nombre	4	2	6																																	
% / Nb Ind,	57,1	22,2	37,5																																	
Lieux de naissance	8	<table border="1"> <thead> <tr> <th colspan="2">Lieux de naissance</th> <th>Nb</th> </tr> </thead> <tbody> <tr> <td colspan="2">Aix-d'Angillon (les) (18003)</td> <td>2</td> </tr> <tr> <td colspan="2">Bué (18039)</td> <td>1</td> </tr> <tr> <td colspan="2">Crézancy-en-Sancerre (18079)</td> <td>1</td> </tr> <tr> <td colspan="2">Henrichemont (18109)</td> <td>1</td> </tr> <tr> <td colspan="2">Menetou-Salon (18145)</td> <td>1</td> </tr> <tr> <td colspan="2">Noyer (le) (18168)</td> <td>1</td> </tr> <tr> <td colspan="2">Sancerre (18241)</td> <td>8</td> </tr> <tr> <td colspan="2">Subligny (18256)</td> <td>1</td> </tr> </tbody> </table>	Lieux de naissance		Nb	Aix-d'Angillon (les) (18003)		2	Bué (18039)		1	Crézancy-en-Sancerre (18079)		1	Henrichemont (18109)		1	Menetou-Salon (18145)		1	Noyer (le) (18168)		1	Sancerre (18241)		8	Subligny (18256)		1							
Lieux de naissance		Nb																																		
Aix-d'Angillon (les) (18003)		2																																		
Bué (18039)		1																																		
Crézancy-en-Sancerre (18079)		1																																		
Henrichemont (18109)		1																																		
Menetou-Salon (18145)		1																																		
Noyer (le) (18168)		1																																		
Sancerre (18241)		8																																		
Subligny (18256)		1																																		

		Lieu(x) de naissance				
		Nb	Sexe M	Sexe F	Total	%
		Sancerre	5	3	8	50
		Cher hors Sancerre	2	6	8	50
		Nièvre	0	0	0	0
		Paris, région parisienne	0	0	0	0
		Autres	0	0	0	0
Âge	Min : 1 an Max : 77 Moy : 33,9 Ecart Type : 24,1 né(e) entre 1859 et 1935	<p style="text-align: center;">Âge de la population</p>				
1 ^{er} Prénoms (Nb > 1)	11	Prénoms		Nb		
		Marie		3		
		Germaine		2		
		Jeanne		2		
		Robert		2		
Patronymes (Nb > 1)	7	Patronymes H/F		Nb		
		BONNARD		4		
		BALLAND		3		
		BONTEMPS		3		
		MARION		3		
		6 patronymes différents de femmes à la naissance.				
Recherche des 16 habitants de 1936 dans les autres recensements						

Recensement de 1876	Nb	%
Pavé Noir (Rue du)	1	50
Saint André (Place)	1	50
Total	2	100,0
Pourcentage des présents de 1876 dans le recensements de 1936		12,5

Recensement de 1901	Nb	%
Faubourg Saint Ladre (Lieu-dit)	1	25
Pavé Noir (Rue du)	1	25
Puits des Fins (Rue du)	1	25
Puits Poulton (Rue du)	1	25
Total	4	100,0
Pourcentage des présents de 1906 dans le recensements de 1936		25

Recensement de 1906	Nb	%
Pavé Noir (Rue du)	3	50
Porte Oison (Rue)	1	16,7
Puits des Fins (Rue du)	1	16,7
Puits Poulton (Rue du)	1	16,7
Total	6	100,0
Pourcentage des présents de 1906 dans le recensements de 1936		37,5

Recensement de 1911	Nb	%
Collège (Rue du)	1	16,7
Pavé Noir (Rue du)	4	66,7
Puits des Fins (Rue du)	1	16,7
Total	6	100,0
Pourcentage des présents de 1911 dans le recensements de 1936		37,5

Recensement de 1921	Nb	%
Collège (Rue du)	3	42,9
Pavé Noir (Rue du)	4	57,8
Total	7	100,0
Pourcentage des présents de 1921 dans le recensements de 1936		43,7

Recensement de 1926	Nb	%
Collège (Rue du)	1	12,5
Pavé Noir (Rue du)	7	87,5
Total	8	100,0
Pourcentage des présents de 1926 dans le recensements de 1936		50

Recensement de 1931	Nb	%
Collège (Rue du)	1	10
Pavé Noir (Rue du)	7	70
Porte Oison (Rue)	1	10
Rempart des Augustins (Rue)	1	10
Total	10	100,0
Pourcentage des présents de 1926 dans le recensements de 1936		62,5

Recensement de 1936	Nb	%
Habitants présents dans d'autres recensements	10	62,5
Habitants non présents dans d'autres recensements	6	37,5

Observations :

La rue avec ses 16 habitants est composée de 5 maisons occupées par 6 ménages dont 4 ménages avec enfants.

Les 5 enfants de moins de 16 ans constituent 31,2 % de la population.

Les 4 habitants de plus de 55 ans constituent 25 % de la population.

Les habitants de sexe féminin sont 56,2 %.

Les métiers des chefs de famille sont : un vigneron et sa fille dactylographe, deux journalier, un charretier, une ménagère.

La population est native à 100 % du Cher dont 50 % de Sancerre.

62 % de la population est connue dans d'autres recensements : 12 % dans celui de 1876, 25 % dans celui de 1901, 37 % dans celui de 1911, 44 % dans celui de 1921, 62 % dans celui de 1931.

Saint Père (Place)

Désignation	Quantité	Recensement 1936 (L034)			
Folio	2	N°35 au N°36			
Nb de maisons occupées	6	N°393 au N°399, 2 maisons vacantes : N°392 et N°396			
		Nombre de ménages par maison	Nb		
		1 ménage par maison	5		
		2 ménages par maison	1		
		3 ménages par maison	0		
Nb de ménages	7	N°386 au N°392			
		Nb de personnes par ménage	Nb		
		1 personne	0		
		2 personnes	4		
		3 personnes	1		
		4 personnes	0		
		5 personnes	2		
		Nb de générations par ménage	Nb		
		1 génération : époux	5		
		2 génér. : époux, enfants	1		
		2 génér. : époux, parents	0		
		3 génér. : époux, parents, enfants	1		
		3 génér. : époux, enfants, petit-enfants	0		
		4 génér. : époux, parents, enfants, petits-enfants	0		
		Nb de ménages ayant des employés	1		
		Nb de ménages ayant des pensionnaires	0		
			Époux et Épouse	Époux sans Épouse	Épouse sans Époux
		Nb	7	0	0
		%	100	0	0
		avec enfant(s) < 18 ans		0	0

		<table border="1"> <tr> <th colspan="2">Couple non marié</th> <th>Nb</th> </tr> <tr> <td colspan="2">Homme et femme</td> <td>0</td> </tr> <tr> <td colspan="2">Deux femmes</td> <td>0</td> </tr> <tr> <td colspan="2">Deux hommes</td> <td>0</td> </tr> </table>	Couple non marié		Nb	Homme et femme		0	Deux femmes		0	Deux hommes		0																																	
Couple non marié		Nb																																													
Homme et femme		0																																													
Deux femmes		0																																													
Deux hommes		0																																													
Nb d'individus	21	N°1041 au N°1061, tous français																																													
Types d'individus		<table border="1"> <tr> <th colspan="2">Répartition des types d'individus</th> <th>Nb</th> </tr> <tr> <td colspan="2">Belle-mère</td> <td>1</td> </tr> <tr> <td colspan="2">Employée</td> <td>1</td> </tr> <tr> <td colspan="2">Épouse</td> <td>7</td> </tr> <tr> <td colspan="2">Fille</td> <td>3</td> </tr> <tr> <td colspan="2">Fils</td> <td>2</td> </tr> <tr> <td colspan="2">Homme (Chef)</td> <td>7</td> </tr> <tr> <td colspan="2">Patron</td> <td>0</td> </tr> <tr> <td colspan="2">Patronne</td> <td>0</td> </tr> </table> <p>Écart d'âge max. entre les individus d'un ménage : 51 ans</p>	Répartition des types d'individus		Nb	Belle-mère		1	Employée		1	Épouse		7	Fille		3	Fils		2	Homme (Chef)		7	Patron		0	Patronne		0																		
Répartition des types d'individus		Nb																																													
Belle-mère		1																																													
Employée		1																																													
Épouse		7																																													
Fille		3																																													
Fils		2																																													
Homme (Chef)		7																																													
Patron		0																																													
Patronne		0																																													
Professions	9	<table border="1"> <tr> <th colspan="2">Profession(s)</th> <th>Nb</th> </tr> <tr> <td colspan="2">Caissière</td> <td>1</td> </tr> <tr> <td colspan="2">Carrier</td> <td>2</td> </tr> <tr> <td colspan="2">Domestique</td> <td>2</td> </tr> <tr> <td colspan="2">Épicière</td> <td>1</td> </tr> <tr> <td colspan="2">Maçon</td> <td>1</td> </tr> <tr> <td colspan="2">Menuisier</td> <td>2</td> </tr> <tr> <td colspan="2">Plâtrier et Peintre</td> <td>1</td> </tr> <tr> <td colspan="2">Responsable des tissages</td> <td>1</td> </tr> <tr> <td colspan="2">Retraité</td> <td>1</td> </tr> <tr> <td colspan="3">Profession(s)</td> </tr> <tr> <td></td> <td>Sexe M</td> <td>Sexe F</td> <td>Total</td> </tr> <tr> <td>Nombre</td> <td>9</td> <td>3</td> <td>12</td> </tr> <tr> <td>% / Nb Ind,</td> <td>100</td> <td>25</td> <td>57,1</td> </tr> </table>	Profession(s)		Nb	Caissière		1	Carrier		2	Domestique		2	Épicière		1	Maçon		1	Menuisier		2	Plâtrier et Peintre		1	Responsable des tissages		1	Retraité		1	Profession(s)				Sexe M	Sexe F	Total	Nombre	9	3	12	% / Nb Ind,	100	25	57,1
Profession(s)		Nb																																													
Caissière		1																																													
Carrier		2																																													
Domestique		2																																													
Épicière		1																																													
Maçon		1																																													
Menuisier		2																																													
Plâtrier et Peintre		1																																													
Responsable des tissages		1																																													
Retraité		1																																													
Profession(s)																																															
	Sexe M	Sexe F	Total																																												
Nombre	9	3	12																																												
% / Nb Ind,	100	25	57,1																																												
Lieux de naissance	15	<table border="1"> <tr> <th colspan="2">Lieux de naissance</th> <th>Nb</th> </tr> <tr> <td colspan="2">Aubigny-sur-Nère (18015)</td> <td>1</td> </tr> <tr> <td colspan="2">Châteauroux (36044)</td> <td>1</td> </tr> <tr> <td colspan="2">Crézancy-en-Sancerre (18079)</td> <td>1</td> </tr> <tr> <td colspan="2">Feux (18094)</td> <td>1</td> </tr> <tr> <td colspan="2">Jars (18117)</td> <td>1</td> </tr> </table>	Lieux de naissance		Nb	Aubigny-sur-Nère (18015)		1	Châteauroux (36044)		1	Crézancy-en-Sancerre (18079)		1	Feux (18094)		1	Jars (18117)		1																											
Lieux de naissance		Nb																																													
Aubigny-sur-Nère (18015)		1																																													
Châteauroux (36044)		1																																													
Crézancy-en-Sancerre (18079)		1																																													
Feux (18094)		1																																													
Jars (18117)		1																																													

		<table border="1"> <tbody> <tr><td>Landerneau (29103)</td><td>1</td></tr> <tr><td>Looze (89230)</td><td>1</td></tr> <tr><td>Menetou-Râtel (18144)</td><td>1</td></tr> <tr><td>Neuvy-Deux-Clochers (18163)</td><td>2</td></tr> <tr><td>Paris (75000)</td><td>1</td></tr> <tr><td>Saint-Satur (18233)</td><td>1</td></tr> <tr><td>Saint-Éloy-de-Gy (18206)</td><td>1</td></tr> <tr><td>Sancerre (18241)</td><td>6</td></tr> <tr><td>Sens-Beaujeu (18249)</td><td>1</td></tr> <tr><td>Thou (18264)</td><td>1</td></tr> </tbody> </table> <table border="1"> <thead> <tr><th colspan="5">Lieu(x) de naissance</th></tr> <tr><th>Nb</th><th>Sexe M</th><th>Sexe F</th><th>Total</th><th>%</th></tr> </thead> <tbody> <tr><td>Sancerre</td><td>2</td><td>4</td><td>6</td><td>28,6</td></tr> <tr><td>Cher hors Sancerre</td><td>6</td><td>5</td><td>11</td><td>52,4</td></tr> <tr><td>Nièvre</td><td>0</td><td>0</td><td>0</td><td>0</td></tr> <tr><td>Paris, région parisienne</td><td>0</td><td>1</td><td>1</td><td>4,8</td></tr> <tr><td>Autres</td><td>1</td><td>2</td><td>3</td><td>14,3</td></tr> </tbody> </table>	Landerneau (29103)	1	Looze (89230)	1	Menetou-Râtel (18144)	1	Neuvy-Deux-Clochers (18163)	2	Paris (75000)	1	Saint-Satur (18233)	1	Saint-Éloy-de-Gy (18206)	1	Sancerre (18241)	6	Sens-Beaujeu (18249)	1	Thou (18264)	1	Lieu(x) de naissance					Nb	Sexe M	Sexe F	Total	%	Sancerre	2	4	6	28,6	Cher hors Sancerre	6	5	11	52,4	Nièvre	0	0	0	0	Paris, région parisienne	0	1	1	4,8	Autres	1	2	3	14,3
Landerneau (29103)	1																																																								
Looze (89230)	1																																																								
Menetou-Râtel (18144)	1																																																								
Neuvy-Deux-Clochers (18163)	2																																																								
Paris (75000)	1																																																								
Saint-Satur (18233)	1																																																								
Saint-Éloy-de-Gy (18206)	1																																																								
Sancerre (18241)	6																																																								
Sens-Beaujeu (18249)	1																																																								
Thou (18264)	1																																																								
Lieu(x) de naissance																																																									
Nb	Sexe M	Sexe F	Total	%																																																					
Sancerre	2	4	6	28,6																																																					
Cher hors Sancerre	6	5	11	52,4																																																					
Nièvre	0	0	0	0																																																					
Paris, région parisienne	0	1	1	4,8																																																					
Autres	1	2	3	14,3																																																					
Âge	Min : 11 ans Max : 72 Moy : 44,5 Ecart Type : 20,6 né(e) entre 1873 et 1905	<p style="text-align: center;">Âge de la population</p>																																																							
1 ^{er} Prénoms (Nb > 1)	15	<table border="1"> <thead> <tr><th>Prénoms</th><th>Nb</th></tr> </thead> <tbody> <tr><td>Marie</td><td>5</td></tr> <tr><td>Louis</td><td>3</td></tr> </tbody> </table>	Prénoms	Nb	Marie	5	Louis	3																																																	
Prénoms	Nb																																																								
Marie	5																																																								
Louis	3																																																								
Patronymes (Nb > 1)	8	<table border="1"> <thead> <tr><th>Patronymes H/F</th><th>Nb</th></tr> </thead> <tbody> <tr><td>CROCHET</td><td>5</td></tr> <tr><td>BIQUIN</td><td>4</td></tr> <tr><td>VERDIER</td><td>4</td></tr> <tr><td>BALCAM</td><td>2</td></tr> <tr><td>BARON</td><td>2</td></tr> <tr><td>TALBOT</td><td>2</td></tr> </tbody> </table>	Patronymes H/F	Nb	CROCHET	5	BIQUIN	4	VERDIER	4	BALCAM	2	BARON	2	TALBOT	2																																									
Patronymes H/F	Nb																																																								
CROCHET	5																																																								
BIQUIN	4																																																								
VERDIER	4																																																								
BALCAM	2																																																								
BARON	2																																																								
TALBOT	2																																																								

8 patronymes différents de femme à la naissance.

Recherche des 21 habitants de 1936 dans les autres recensements

Recensement de 1876	Nb	%
Pavé Noir (Rue du)	1	50
Saints Pères (Place des)	1	50
Total	2	100,0
Pourcentage des présents de 1876 dans le recensements de 1936		9,5

Recensement de 1901	Nb	%
Saints Pères (Place des)	7	100
Total	7	100,0
Pourcentage des présents de 1906 dans le recensements de 1936		33,3

Recensement de 1906	Nb	%
Saints Pères (Place des)	9	100
Total	9	100,0
Pourcentage des présents de 1906 dans le recensements de 1936		42,9

Recensement de 1911	Nb	%
Saints Pères (Place des)	6	100
Total	6	100,0
Pourcentage des présents de 1911 dans le recensements de 1936		28,6

Recensement de 1921	Nb	%
Saints Pères (Place des)	8	100
Total	8	100,0
Pourcentage des présents de 1921 dans le recensements de 1936		38,1

Recensement de 1926	Nb	%
Saints Pères (Place des)	12	70,6
Thaumassière (Rue de la)	5	29,4
Total	17	100,0
Pourcentage des présents de 1926 dans le recensements de 1936		81,0

Recensement de 1931	Nb	%
Saints Pères (Place des)	17	100
Total	17	100,0
Pourcentage des présents de 1926 dans le recensements de 1936		81,0

Recensement de 1936	Nb	%
Habitants présents dans d'autres recensements	17	81,0
Habitants non présents dans d'autres recensements	4	19,0

Observations :

La place avec ses 21 habitants est composée de deux maisons vacantes (25 %) et de 6 maisons occupées par 7 ménages dont 2 ménages avec enfants.

Les 2 enfants de moins de 16 ans constituent 9,5 % de la population.

Les 8 habitants de plus de 55 ans constituent 38,1 % de la population.

Les habitants de sexe féminin sont 57,1 %.

Les métiers des chefs de famille sont : un carrier et son fils, un maçon, un domestique et sa femme épicière, un responsable des tissages, un retraité, deux menuisiers.

La population est native à 81 % du Cher dont 29 % de Sancerre.

81 % de la population est connue dans d'autres recensements : 9 % dans celui de 1876, 33 % dans celui de 1901, 29 % dans celui de 1911, 38 % dans celui de 1921, 81 % dans celui de 1931.

Puits Poulton (Rue du)

Désignation	Quantité	Recensement 1936 (L036)																																														
Folio	2	N°48 au N°49																																														
Nb de maisons occupées	10	N°553 au N°564, 2 maisons vacantes : N°554 et N°561 <table border="1" data-bbox="683 600 1321 784"> <thead> <tr> <th>Nombre de ménages par maison</th> <th>Nb</th> </tr> </thead> <tbody> <tr> <td>1 ménage par maison</td> <td>10</td> </tr> <tr> <td>2 ménages par maison</td> <td>0</td> </tr> <tr> <td>3 ménages par maison</td> <td>0</td> </tr> </tbody> </table>	Nombre de ménages par maison	Nb	1 ménage par maison	10	2 ménages par maison	0	3 ménages par maison	0																																						
Nombre de ménages par maison	Nb																																															
1 ménage par maison	10																																															
2 ménages par maison	0																																															
3 ménages par maison	0																																															
Nb de ménages	10	N°530 au N°539 <table border="1" data-bbox="683 891 1329 1167"> <thead> <tr> <th>Nb de personnes par ménage</th> <th>Nb</th> </tr> </thead> <tbody> <tr> <td>1 personne</td> <td>1</td> </tr> <tr> <td>2 personnes</td> <td>2</td> </tr> <tr> <td>3 personnes</td> <td>4</td> </tr> <tr> <td>4 personnes</td> <td>2</td> </tr> <tr> <td>5 personnes</td> <td>1</td> </tr> </tbody> </table> <table border="1" data-bbox="683 1196 1329 1547"> <thead> <tr> <th>Nb de générations par ménage</th> <th>Nb</th> </tr> </thead> <tbody> <tr> <td>1 génération : époux</td> <td>4</td> </tr> <tr> <td>2 génér. : époux, enfants</td> <td>6</td> </tr> <tr> <td>2 génér. : époux, parents</td> <td>0</td> </tr> <tr> <td>3 génér. : époux, parents, enfants</td> <td>0</td> </tr> <tr> <td>3 génér. : époux, enfants, petit-enfants</td> <td>0</td> </tr> <tr> <td>4 génér. : époux, parents, enfants, petits-enfants</td> <td>0</td> </tr> </tbody> </table> <table border="1" data-bbox="683 1576 1329 1666"> <tbody> <tr> <td>Nb de ménages ayant des employés</td> <td>1</td> </tr> <tr> <td>Nb de ménages ayant des pensionnaires</td> <td>0</td> </tr> </tbody> </table> <table border="1" data-bbox="683 1700 1324 1946"> <thead> <tr> <th></th> <th>Époux et Épouse</th> <th>Époux sans Épouse</th> <th>Épouse sans Époux</th> </tr> </thead> <tbody> <tr> <td>Nb</td> <td>8</td> <td>2</td> <td>0</td> </tr> <tr> <td>%</td> <td>80</td> <td>20</td> <td>0</td> </tr> <tr> <td>avec enfant(s) < 18 ans</td> <td></td> <td>0</td> <td>0</td> </tr> </tbody> </table>	Nb de personnes par ménage	Nb	1 personne	1	2 personnes	2	3 personnes	4	4 personnes	2	5 personnes	1	Nb de générations par ménage	Nb	1 génération : époux	4	2 génér. : époux, enfants	6	2 génér. : époux, parents	0	3 génér. : époux, parents, enfants	0	3 génér. : époux, enfants, petit-enfants	0	4 génér. : époux, parents, enfants, petits-enfants	0	Nb de ménages ayant des employés	1	Nb de ménages ayant des pensionnaires	0		Époux et Épouse	Époux sans Épouse	Épouse sans Époux	Nb	8	2	0	%	80	20	0	avec enfant(s) < 18 ans		0	0
Nb de personnes par ménage	Nb																																															
1 personne	1																																															
2 personnes	2																																															
3 personnes	4																																															
4 personnes	2																																															
5 personnes	1																																															
Nb de générations par ménage	Nb																																															
1 génération : époux	4																																															
2 génér. : époux, enfants	6																																															
2 génér. : époux, parents	0																																															
3 génér. : époux, parents, enfants	0																																															
3 génér. : époux, enfants, petit-enfants	0																																															
4 génér. : époux, parents, enfants, petits-enfants	0																																															
Nb de ménages ayant des employés	1																																															
Nb de ménages ayant des pensionnaires	0																																															
	Époux et Épouse	Époux sans Épouse	Épouse sans Époux																																													
Nb	8	2	0																																													
%	80	20	0																																													
avec enfant(s) < 18 ans		0	0																																													

		<table border="1"> <tr> <th colspan="2">Couple non marié</th> <th>Nb</th> </tr> <tr> <td colspan="2">Homme et femme</td> <td>0</td> </tr> <tr> <td colspan="2">Deux femmes</td> <td>0</td> </tr> <tr> <td colspan="2">Deux hommes</td> <td>0</td> </tr> </table>	Couple non marié		Nb	Homme et femme		0	Deux femmes		0	Deux hommes		0																																					
Couple non marié		Nb																																																	
Homme et femme		0																																																	
Deux femmes		0																																																	
Deux hommes		0																																																	
Nb d'individus	30	N°1431 au N°1460, tous français																																																	
Types d'individus		<table border="1"> <tr> <th colspan="2">Répartition des types d'individus</th> <th>Nb</th> </tr> <tr> <td colspan="2">Employé</td> <td>2</td> </tr> <tr> <td colspan="2">Épouse</td> <td>8</td> </tr> <tr> <td colspan="2">Fille</td> <td>4</td> </tr> <tr> <td colspan="2">Fils</td> <td>3</td> </tr> <tr> <td colspan="2">Frère</td> <td>1</td> </tr> <tr> <td colspan="2">Homme (Chef)</td> <td>10</td> </tr> <tr> <td colspan="2">Nièce</td> <td>1</td> </tr> <tr> <td colspan="2">Sœur</td> <td>1</td> </tr> <tr> <td colspan="2">Patron</td> <td>0</td> </tr> <tr> <td colspan="2">Patronne</td> <td>0</td> </tr> </table> <p>Écart d'âge max. entre les individus d'un ménage : ans</p>	Répartition des types d'individus		Nb	Employé		2	Épouse		8	Fille		4	Fils		3	Frère		1	Homme (Chef)		10	Nièce		1	Sœur		1	Patron		0	Patronne		0																
Répartition des types d'individus		Nb																																																	
Employé		2																																																	
Épouse		8																																																	
Fille		4																																																	
Fils		3																																																	
Frère		1																																																	
Homme (Chef)		10																																																	
Nièce		1																																																	
Sœur		1																																																	
Patron		0																																																	
Patronne		0																																																	
Professions	10	<table border="1"> <tr> <th colspan="2">Profession(s)</th> <th>Nb</th> </tr> <tr> <td colspan="2">Agent d'assurances</td> <td>1</td> </tr> <tr> <td colspan="2">Apprentie coiffeuse</td> <td>1</td> </tr> <tr> <td colspan="2">Carrier</td> <td>1</td> </tr> <tr> <td colspan="2">Charretier</td> <td>2</td> </tr> <tr> <td colspan="2">Chiffonnier</td> <td>1</td> </tr> <tr> <td colspan="2">Cultivateur</td> <td>1</td> </tr> <tr> <td colspan="2">Journalier</td> <td>2</td> </tr> <tr> <td colspan="2">Ménagère</td> <td>3</td> </tr> <tr> <td colspan="2">Vigneron</td> <td>5</td> </tr> <tr> <td colspan="2">Voiturier</td> <td>1</td> </tr> <tr> <td colspan="4">Profession(s)</td> </tr> <tr> <td></td> <td>Sexe M</td> <td>Sexe F</td> <td>Total</td> </tr> <tr> <td>Nombre</td> <td>14</td> <td>4</td> <td>18</td> </tr> <tr> <td>% / Nb Ind,</td> <td>87,5</td> <td>28,6</td> <td>60</td> </tr> </table>	Profession(s)		Nb	Agent d'assurances		1	Apprentie coiffeuse		1	Carrier		1	Charretier		2	Chiffonnier		1	Cultivateur		1	Journalier		2	Ménagère		3	Vigneron		5	Voiturier		1	Profession(s)					Sexe M	Sexe F	Total	Nombre	14	4	18	% / Nb Ind,	87,5	28,6	60
Profession(s)		Nb																																																	
Agent d'assurances		1																																																	
Apprentie coiffeuse		1																																																	
Carrier		1																																																	
Charretier		2																																																	
Chiffonnier		1																																																	
Cultivateur		1																																																	
Journalier		2																																																	
Ménagère		3																																																	
Vigneron		5																																																	
Voiturier		1																																																	
Profession(s)																																																			
	Sexe M	Sexe F	Total																																																
Nombre	14	4	18																																																
% / Nb Ind,	87,5	28,6	60																																																
Lieux de naissance	10	<table border="1"> <tr> <th colspan="2">Lieux de naissance</th> <th>Nb</th> </tr> <tr> <td colspan="2">Bannay (18020)</td> <td>1</td> </tr> <tr> <td colspan="2">Brécy (18035)</td> <td>1</td> </tr> </table>	Lieux de naissance		Nb	Bannay (18020)		1	Brécy (18035)		1																																								
Lieux de naissance		Nb																																																	
Bannay (18020)		1																																																	
Brécy (18035)		1																																																	

		<table border="1"> <tbody> <tr><td>Bué (18039)</td><td>1</td></tr> <tr><td>Crézancy-en-Sancerre (18079)</td><td>1</td></tr> <tr><td>Entrains-sur-Nohain (58109)</td><td>1</td></tr> <tr><td>Feux (18094)</td><td>1</td></tr> <tr><td>Reims (51454)</td><td>1</td></tr> <tr><td>Sancerre (18241)</td><td>21</td></tr> <tr><td>Sens-Beaujeu (18249)</td><td>1</td></tr> <tr><td>Sury-en-Vaux (18258)</td><td>1</td></tr> </tbody> </table> <table border="1"> <thead> <tr><th colspan="5">Lieu(x) de naissance</th></tr> <tr><th>Nb</th><th>Sexe M</th><th>Sexe F</th><th>Total</th><th>%</th></tr> </thead> <tbody> <tr><td>Sancerre</td><td>10</td><td>11</td><td>21</td><td>70</td></tr> <tr><td>Cher hors Sancerre</td><td>5</td><td>2</td><td>7</td><td>23,3</td></tr> <tr><td>Nièvre</td><td>0</td><td>1</td><td>1</td><td>3,3</td></tr> <tr><td>Paris, région parisienne</td><td>0</td><td>0</td><td>0</td><td>0</td></tr> <tr><td>Autres</td><td>1</td><td>0</td><td>1</td><td>3,3</td></tr> </tbody> </table>	Bué (18039)	1	Crézancy-en-Sancerre (18079)	1	Entrains-sur-Nohain (58109)	1	Feux (18094)	1	Reims (51454)	1	Sancerre (18241)	21	Sens-Beaujeu (18249)	1	Sury-en-Vaux (18258)	1	Lieu(x) de naissance					Nb	Sexe M	Sexe F	Total	%	Sancerre	10	11	21	70	Cher hors Sancerre	5	2	7	23,3	Nièvre	0	1	1	3,3	Paris, région parisienne	0	0	0	0	Autres	1	0	1	3,3
Bué (18039)	1																																																				
Crézancy-en-Sancerre (18079)	1																																																				
Entrains-sur-Nohain (58109)	1																																																				
Feux (18094)	1																																																				
Reims (51454)	1																																																				
Sancerre (18241)	21																																																				
Sens-Beaujeu (18249)	1																																																				
Sury-en-Vaux (18258)	1																																																				
Lieu(x) de naissance																																																					
Nb	Sexe M	Sexe F	Total	%																																																	
Sancerre	10	11	21	70																																																	
Cher hors Sancerre	5	2	7	23,3																																																	
Nièvre	0	1	1	3,3																																																	
Paris, région parisienne	0	0	0	0																																																	
Autres	1	0	1	3,3																																																	
Âge	Min : 3 ans Max : 82 Moy : 38,2 Ecart Type : 23 né(e) entre 1854 et 1933	<p style="text-align: center;">Âge de la population</p>																																																			
1 ^{er} Prénoms (Nb > 1)	24	<table border="1"> <thead> <tr><th>Prénoms</th><th>Nb</th></tr> </thead> <tbody> <tr><td>François</td><td>2</td></tr> <tr><td>Ginette</td><td>2</td></tr> <tr><td>Jules</td><td>2</td></tr> <tr><td>Marguerite</td><td>2</td></tr> <tr><td>Maurice</td><td>2</td></tr> <tr><td>Paul</td><td>2</td></tr> </tbody> </table>	Prénoms	Nb	François	2	Ginette	2	Jules	2	Marguerite	2	Maurice	2	Paul	2																																					
Prénoms	Nb																																																				
François	2																																																				
Ginette	2																																																				
Jules	2																																																				
Marguerite	2																																																				
Maurice	2																																																				
Paul	2																																																				
Patronymes (Nb > 1)	12	<table border="1"> <thead> <tr><th>Patronymes H/F</th><th>Nb</th></tr> </thead> <tbody> <tr><td>LOGNON</td><td>4</td></tr> <tr><td>REULAND</td><td>4</td></tr> <tr><td>BIQUIN</td><td>3</td></tr> <tr><td>HUGRET</td><td>3</td></tr> <tr><td>LESIMPLE</td><td>3</td></tr> </tbody> </table>	Patronymes H/F	Nb	LOGNON	4	REULAND	4	BIQUIN	3	HUGRET	3	LESIMPLE	3																																							
Patronymes H/F	Nb																																																				
LOGNON	4																																																				
REULAND	4																																																				
BIQUIN	3																																																				
HUGRET	3																																																				
LESIMPLE	3																																																				

		MONDURIER	3
		VACHERON	3
		MOREUX	2
		PINSON	2
8 patronymes différents de femmes à la naissance.			
Recherche des 30 habitants de 1936 dans les autres recensements			
Recensement de 1876		Nb	%
Chenevières (Rue des)		2	50
Porte Vieille (Rue)		1	25
Puits Poulton (Rue du)		1	25
Total		4	100,0
Pourcentage des présents de 1876 dans le recensements de 1936			13,3
Recensement de 1901		Nb	%
Amigny (Village)		2	18,2
Chantre (Rue du)		1	9,1
Four (Ruelle du)		2	18,2
Petits Remparts (Rue des)		1	9,1
Puits des Fins (Rue du)		2	18,2
Puits Poulton (Rue du)		2	18,2
Saint Romble (Lieu-dit)		1	9,1
Total		11	100,0
Pourcentage des présents de 1906 dans le recensements de 1936			36,7
Recensement de 1906		Nb	%
Amigny (Village)		2	12,5
Basse des Remparts (Rue)		3	18,8
Chantre (Rue du)		1	6,3
Nationale (Avenue)		1	6,3
Petits Remparts (Rue des)		1	6,3
Puits des Fins (Rue du)		2	12,5
Puits Poulton (Rue du)		6	37,5
Total		16	100,0
Pourcentage des présents de 1906 dans le recensements de 1936			53,3

Recensement de 1911	Nb	%
Amigny (Village)	2	12,5
Basse des Remparts (Rue)	2	12,5
Petits Remparts (Rue des)	1	6,3
Porte Vieille (Rue)	1	6,3
Puits des Fins (Rue du)	2	12,5
Puits Poulton (Rue du)	8	50,0
Total	16	100,0
Pourcentage des présents de 1911 dans le recensements de 1936		53,3
Recensement de 1921	Nb	%
Amigny (Village)	2	10,0
Bourges (Route de)	1	5,0
Grange Londy (Rue)	3	15,0
Mouton Noir (Rue du)	1	5,0
Puits Poulton (Rue du)	12	60,0
Serpente (Rue)	1	5,0
Total	20	100,0
Pourcentage des présents de 1921 dans le recensements de 1936		66,7
Recensement de 1926	Nb	%
Fabrique (Rue de la)	1	4,8
Grange Londy (Rue)	1	4,8
Puits Poulton (Rue du)	15	71,4
Serpente (Rue)	1	4,8
Tour (Rue de la)	3	14,3
Total	21	100,0
Pourcentage des présents de 1926 dans le recensements de 1936		70
Recensement de 1931	Nb	%
Basse des Remparts (Rue)	1	4,2
Puits Poulton (Rue du)	22	91,7
Serpente (Rue)	1	4,2
Total	24	100,0
Pourcentage des présents de 1926 dans le recensements de 1936		80
Recensement de 1936	Nb	%
Habitants présents dans d'autres recensements	24	80
Habitants non présents dans d'autres recensements	6	20

Observations :

La rue avec ses 30 habitants est composée de deux maisons vacantes et 10 maisons occupées par 10 ménages dont 6 ménages avec enfants.

Les 6 enfants de moins de 16 ans constituent 20 % de la population.

Les 7 habitants de plus de 55 ans constituent 23,3 % de la population.

Les habitants de sexe féminin sont 46,7 %.

Les métiers des chefs de famille sont : un voiturier et deux employés charretier, un cultivateur, un chiffonnier, deux journaliers et leurs femmes ménagères, un agent d'assurances, quatre vigneron.

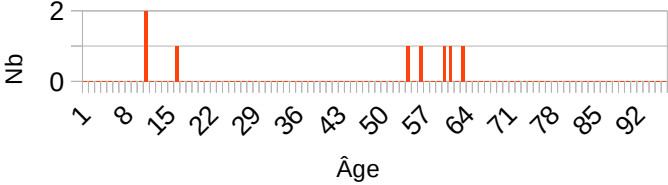
La population est native à 93 % du Cher dont 70 % de Sancerre.

80 % de la population est connue dans d'autres recensements : 13 % dans celui de 1876, 37 % dans celui de 1901, 53 % dans celui de 1911, 67 % dans celui de 1921, 80 % dans celui de 1931.

Serpente (Rue)

Désignation	Quantité	Recensement 1936 (L037)																																												
Folio	1	N°49																																												
Nb de maisons occupées	3	N°565 au N°567, 2 maisons vacantes : N°568 et N°569 <table border="1" data-bbox="683 600 1321 784"> <thead> <tr> <th>Nombre de ménages par maison</th> <th>Nb</th> </tr> </thead> <tbody> <tr> <td>1 ménage par maison</td> <td>3</td> </tr> <tr> <td>2 ménages par maison</td> <td>0</td> </tr> <tr> <td>3 ménages par maison</td> <td>0</td> </tr> </tbody> </table>	Nombre de ménages par maison	Nb	1 ménage par maison	3	2 ménages par maison	0	3 ménages par maison	0																																				
Nombre de ménages par maison	Nb																																													
1 ménage par maison	3																																													
2 ménages par maison	0																																													
3 ménages par maison	0																																													
Nb de ménages	3	N°540 au N°542 <table border="1" data-bbox="683 896 1329 1124"> <thead> <tr> <th>Nb de personnes par ménage</th> <th>Nb</th> </tr> </thead> <tbody> <tr> <td>1 personne</td> <td>1</td> </tr> <tr> <td>2 personnes</td> <td>0</td> </tr> <tr> <td>3 personnes</td> <td>1</td> </tr> <tr> <td>4 personnes</td> <td>1</td> </tr> </tbody> </table> <table border="1" data-bbox="683 1153 1329 1503"> <thead> <tr> <th>Nb de générations par ménage</th> <th>Nb</th> </tr> </thead> <tbody> <tr> <td>1 génération : époux</td> <td>1</td> </tr> <tr> <td>2 géné. : époux, enfants</td> <td>1</td> </tr> <tr> <td>2 géné. : époux, parents</td> <td>0</td> </tr> <tr> <td>3 géné. : époux, parents, enfants</td> <td>0</td> </tr> <tr> <td>3 géné. : époux, enfants, petit-enfants</td> <td>1</td> </tr> <tr> <td>4 géné. : époux, parents, enfants, petits-enfants</td> <td>0</td> </tr> </tbody> </table> <table border="1" data-bbox="683 1532 1329 1624"> <tbody> <tr> <td>Nb de ménages ayant des employés</td> <td>0</td> </tr> <tr> <td>Nb de ménages ayant des pensionnaires</td> <td>0</td> </tr> </tbody> </table> <table border="1" data-bbox="683 1659 1329 1904"> <thead> <tr> <th></th> <th>Époux et Épouse</th> <th>Époux sans Épouse</th> <th>Épouse sans Époux</th> </tr> </thead> <tbody> <tr> <td>Nb</td> <td>2</td> <td>0</td> <td>1</td> </tr> <tr> <td>%</td> <td>66,7</td> <td>0</td> <td>33,3</td> </tr> <tr> <td>avec enfant(s) < 18 ans</td> <td></td> <td>0</td> <td>0</td> </tr> </tbody> </table>	Nb de personnes par ménage	Nb	1 personne	1	2 personnes	0	3 personnes	1	4 personnes	1	Nb de générations par ménage	Nb	1 génération : époux	1	2 géné. : époux, enfants	1	2 géné. : époux, parents	0	3 géné. : époux, parents, enfants	0	3 géné. : époux, enfants, petit-enfants	1	4 géné. : époux, parents, enfants, petits-enfants	0	Nb de ménages ayant des employés	0	Nb de ménages ayant des pensionnaires	0		Époux et Épouse	Époux sans Épouse	Épouse sans Époux	Nb	2	0	1	%	66,7	0	33,3	avec enfant(s) < 18 ans		0	0
Nb de personnes par ménage	Nb																																													
1 personne	1																																													
2 personnes	0																																													
3 personnes	1																																													
4 personnes	1																																													
Nb de générations par ménage	Nb																																													
1 génération : époux	1																																													
2 géné. : époux, enfants	1																																													
2 géné. : époux, parents	0																																													
3 géné. : époux, parents, enfants	0																																													
3 géné. : époux, enfants, petit-enfants	1																																													
4 géné. : époux, parents, enfants, petits-enfants	0																																													
Nb de ménages ayant des employés	0																																													
Nb de ménages ayant des pensionnaires	0																																													
	Époux et Épouse	Époux sans Épouse	Épouse sans Époux																																											
Nb	2	0	1																																											
%	66,7	0	33,3																																											
avec enfant(s) < 18 ans		0	0																																											

		<table border="1"> <tr> <th colspan="2">Couple non marié</th> <th>Nb</th> </tr> <tr> <td>Homme et femme</td> <td></td> <td>0</td> </tr> <tr> <td>Deux femmes</td> <td></td> <td>0</td> </tr> <tr> <td>Deux hommes</td> <td></td> <td>0</td> </tr> </table>	Couple non marié		Nb	Homme et femme		0	Deux femmes		0	Deux hommes		0																																															
Couple non marié		Nb																																																											
Homme et femme		0																																																											
Deux femmes		0																																																											
Deux hommes		0																																																											
Nb d'individus	8	N°1461 au N°1468, tous français																																																											
Types d'individus		<table border="1"> <tr> <th colspan="2">Répartition des types d'individus</th> <th>Nb</th> </tr> <tr> <td>Épouse</td> <td></td> <td>2</td> </tr> <tr> <td>Fille</td> <td></td> <td>1</td> </tr> <tr> <td>Fils</td> <td></td> <td>1</td> </tr> <tr> <td>Homme (Chef)</td> <td></td> <td>2</td> </tr> <tr> <td>Petite fille</td> <td></td> <td>1</td> </tr> <tr> <td>Veuve</td> <td></td> <td>1</td> </tr> <tr> <td colspan="3"> </td> </tr> <tr> <td>Patron</td> <td></td> <td>0</td> </tr> <tr> <td>Patronne</td> <td></td> <td>0</td> </tr> </table> <p>Écart d'âge max. entre les individus d'un ménage : 50 ans</p>	Répartition des types d'individus		Nb	Épouse		2	Fille		1	Fils		1	Homme (Chef)		2	Petite fille		1	Veuve		1				Patron		0	Patronne		0																													
Répartition des types d'individus		Nb																																																											
Épouse		2																																																											
Fille		1																																																											
Fils		1																																																											
Homme (Chef)		2																																																											
Petite fille		1																																																											
Veuve		1																																																											
Patron		0																																																											
Patronne		0																																																											
Professions	2	<table border="1"> <tr> <th colspan="2">Profession(s)</th> <th>Nb</th> </tr> <tr> <td>Employée de bureau</td> <td></td> <td>1</td> </tr> <tr> <td>Vigneron</td> <td></td> <td>2</td> </tr> <tr> <td colspan="3"> </td> </tr> <tr> <th colspan="4">Profession(s)</th> </tr> <tr> <td></td> <th>Sexe M</th> <th>Sexe F</th> <th>Total</th> </tr> <tr> <td>Nombre</td> <td>2</td> <td>1</td> <td>3</td> </tr> <tr> <td>% / Nb Ind,</td> <td>66,7</td> <td>20</td> <td>37,5</td> </tr> </table>	Profession(s)		Nb	Employée de bureau		1	Vigneron		2				Profession(s)					Sexe M	Sexe F	Total	Nombre	2	1	3	% / Nb Ind,	66,7	20	37,5																															
Profession(s)		Nb																																																											
Employée de bureau		1																																																											
Vigneron		2																																																											
Profession(s)																																																													
	Sexe M	Sexe F	Total																																																										
Nombre	2	1	3																																																										
% / Nb Ind,	66,7	20	37,5																																																										
Lieux de naissance	4	<table border="1"> <tr> <th colspan="2">Lieux de naissance</th> <th>Nb</th> </tr> <tr> <td>Menetou-Râtel (18144)</td> <td></td> <td>1</td> </tr> <tr> <td>Noyer (le) (18168)</td> <td></td> <td>1</td> </tr> <tr> <td>Sancerre (18241)</td> <td></td> <td>5</td> </tr> <tr> <td>Vinon (18287)</td> <td></td> <td>1</td> </tr> <tr> <td colspan="3"> </td> </tr> <tr> <th colspan="5">Lieu(x) de naissance</th> </tr> <tr> <td></td> <th>Nb</th> <th>Sexe M</th> <th>Sexe F</th> <th>Total</th> <th>%</th> </tr> <tr> <td>Sancerre</td> <td>3</td> <td>3</td> <td>2</td> <td>5</td> <td>62,5</td> </tr> <tr> <td>Cher hors Sancerre</td> <td>0</td> <td>0</td> <td>3</td> <td>3</td> <td>37,5</td> </tr> <tr> <td>Nièvre</td> <td>0</td> <td>0</td> <td>0</td> <td>0</td> <td>0</td> </tr> <tr> <td>Paris, région parisienne</td> <td>0</td> <td>0</td> <td>0</td> <td>0</td> <td>0</td> </tr> <tr> <td>Autres</td> <td>0</td> <td>0</td> <td>0</td> <td>0</td> <td>0</td> </tr> </table>	Lieux de naissance		Nb	Menetou-Râtel (18144)		1	Noyer (le) (18168)		1	Sancerre (18241)		5	Vinon (18287)		1				Lieu(x) de naissance						Nb	Sexe M	Sexe F	Total	%	Sancerre	3	3	2	5	62,5	Cher hors Sancerre	0	0	3	3	37,5	Nièvre	0	0	0	0	0	Paris, région parisienne	0	0	0	0	0	Autres	0	0	0	0	0
Lieux de naissance		Nb																																																											
Menetou-Râtel (18144)		1																																																											
Noyer (le) (18168)		1																																																											
Sancerre (18241)		5																																																											
Vinon (18287)		1																																																											
Lieu(x) de naissance																																																													
	Nb	Sexe M	Sexe F	Total	%																																																								
Sancerre	3	3	2	5	62,5																																																								
Cher hors Sancerre	0	0	3	3	37,5																																																								
Nièvre	0	0	0	0	0																																																								
Paris, région parisienne	0	0	0	0	0																																																								
Autres	0	0	0	0	0																																																								

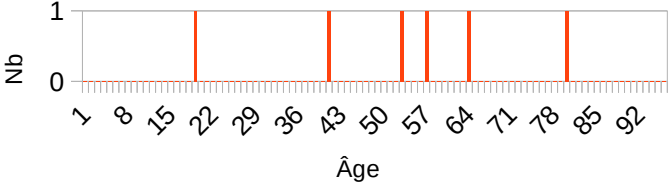
Âge	Min : 10 ans Max : 62 Moy : 40,5 Ecart Type : 24,1 né(e) entre 1874 et 1926	<p style="text-align: center;">Âge de la population</p> 																		
1^{er} Prénoms (Nb > 1)	2	<table border="1" style="width: 100%;"> <thead> <tr> <th style="text-align: center;">Prénoms</th> <th style="text-align: center;">Nb</th> </tr> </thead> <tbody> <tr> <td>Cécile</td> <td style="text-align: center;">2</td> </tr> <tr> <td>Marie</td> <td style="text-align: center;">2</td> </tr> </tbody> </table>	Prénoms	Nb	Cécile	2	Marie	2												
Prénoms	Nb																			
Cécile	2																			
Marie	2																			
Patronymes (Nb > 1)	3	<table border="1" style="width: 100%;"> <thead> <tr> <th style="text-align: center;">Patronymes H/F</th> <th style="text-align: center;">Nb</th> </tr> </thead> <tbody> <tr> <td>MOREUX</td> <td style="text-align: center;">4</td> </tr> <tr> <td>LOGNON</td> <td style="text-align: center;">3</td> </tr> </tbody> </table> <p>3 patronymes différents de femmes à la naissance.</p>	Patronymes H/F	Nb	MOREUX	4	LOGNON	3												
Patronymes H/F	Nb																			
MOREUX	4																			
LOGNON	3																			
Recherche des 8 habitants de 1936 dans les autres recensements																				
<table border="1" style="width: 100%;"> <thead> <tr> <th style="text-align: center;">Recensement de 1876</th> <th style="text-align: center;">Nb</th> <th style="text-align: center;">%</th> </tr> </thead> <tbody> <tr> <td>Puits de Dieu (Rue du)</td> <td style="text-align: center;">1</td> <td style="text-align: center;">100</td> </tr> <tr> <td style="text-align: center;">Total</td> <td style="text-align: center;">1</td> <td style="text-align: center;">100,0</td> </tr> <tr> <td colspan="2">Pourcentage des présents de 1876 dans le recensements de 1936</td> <td style="text-align: center;">12,5</td> </tr> </tbody> </table>			Recensement de 1876	Nb	%	Puits de Dieu (Rue du)	1	100	Total	1	100,0	Pourcentage des présents de 1876 dans le recensements de 1936		12,5						
Recensement de 1876	Nb	%																		
Puits de Dieu (Rue du)	1	100																		
Total	1	100,0																		
Pourcentage des présents de 1876 dans le recensements de 1936		12,5																		
<table border="1" style="width: 100%;"> <thead> <tr> <th style="text-align: center;">Recensement de 1901</th> <th style="text-align: center;">Nb</th> <th style="text-align: center;">%</th> </tr> </thead> <tbody> <tr> <td>Nationale (Avenue)</td> <td style="text-align: center;">1</td> <td style="text-align: center;">50</td> </tr> <tr> <td>Serpente (Rue)</td> <td style="text-align: center;">1</td> <td style="text-align: center;">50</td> </tr> <tr> <td style="text-align: center;">Total</td> <td style="text-align: center;">2</td> <td style="text-align: center;">100,0</td> </tr> <tr> <td colspan="2">Pourcentage des présents de 1906 dans le recensements de 1936</td> <td style="text-align: center;">25</td> </tr> </tbody> </table>			Recensement de 1901	Nb	%	Nationale (Avenue)	1	50	Serpente (Rue)	1	50	Total	2	100,0	Pourcentage des présents de 1906 dans le recensements de 1936		25			
Recensement de 1901	Nb	%																		
Nationale (Avenue)	1	50																		
Serpente (Rue)	1	50																		
Total	2	100,0																		
Pourcentage des présents de 1906 dans le recensements de 1936		25																		
<table border="1" style="width: 100%;"> <thead> <tr> <th style="text-align: center;">Recensement de 1906</th> <th style="text-align: center;">Nb</th> <th style="text-align: center;">%</th> </tr> </thead> <tbody> <tr> <td>Basse des Remparts (Rue)</td> <td style="text-align: center;">2</td> <td style="text-align: center;">40</td> </tr> <tr> <td>Four (Ruelle du)</td> <td style="text-align: center;">1</td> <td style="text-align: center;">20</td> </tr> <tr> <td>Puits Poulton (Rue du)</td> <td style="text-align: center;">2</td> <td style="text-align: center;">40</td> </tr> <tr> <td style="text-align: center;">Total</td> <td style="text-align: center;">5</td> <td style="text-align: center;">100,0</td> </tr> <tr> <td colspan="2">Pourcentage des présents de 1906 dans le recensements de 1936</td> <td style="text-align: center;">62,5</td> </tr> </tbody> </table>			Recensement de 1906	Nb	%	Basse des Remparts (Rue)	2	40	Four (Ruelle du)	1	20	Puits Poulton (Rue du)	2	40	Total	5	100,0	Pourcentage des présents de 1906 dans le recensements de 1936		62,5
Recensement de 1906	Nb	%																		
Basse des Remparts (Rue)	2	40																		
Four (Ruelle du)	1	20																		
Puits Poulton (Rue du)	2	40																		
Total	5	100,0																		
Pourcentage des présents de 1906 dans le recensements de 1936		62,5																		

Recensement de 1911	Nb	%
Basse des Remparts (Rue)	3	50
Serpente (Rue)	3	50
Total	6	100,0
Pourcentage des présents de 1911 dans le recensements de 1936		75
Recensement de 1921	Nb	%
Serpente (Rue)	7	100
Total	7	100,0
Pourcentage des présents de 1921 dans le recensements de 1936		87,5
Recensement de 1926	Nb	%
Serpente (Rue)	8	100
Total	8	100,0
Pourcentage des présents de 1926 dans le recensements de 1936		100
Recensement de 1931	Nb	%
Serpente (Rue)	7	100
Total	7	100,0
Pourcentage des présents de 1926 dans le recensements de 1936		87,5
Recensement de 1936	Nb	%
Habitants présents dans d'autres recensements	8	100
Habitants non présents dans d'autres recensements	0	0
Observations :		
<p>La rue avec ses 8 habitants est composée de deux maisons vacantes (40 %) et de 3 maisons occupées par 3 ménages dont 2 ménages avec enfants et petit-enfants.</p> <p>Les 3 enfants de moins de 16 ans constituent 37,5 % de la population.</p> <p>Les 3 habitants de plus de 55 ans constituent 37,5 % de la population.</p> <p>Les habitants de sexe féminin sont 62,5 %.</p> <p>Les métiers des chefs de famille sont : deux vigneron.</p> <p>La population est native à 100 % du Cher dont 62 % de Sancerre.</p> <p>100 % de la population est connue dans d'autres recensements : 12 % dans celui de 1876, 25 % dans celui de 1901, 75 % dans celui de 1911, 87 % dans celui de 1921, 87 % dans celui de 1931.</p>		

Saint Père (Rue)

Désignation	Quantité	Recensement 1936 (L039)																																										
Folio	1	N°30																																										
Nb de maisons occupées	3	N°330 au N°333, 1 maison vacante : N°331 <table border="1" data-bbox="683 533 1321 719"> <thead> <tr> <th>Nombre de ménages par maison</th> <th>Nb</th> </tr> </thead> <tbody> <tr> <td>1 ménage par maison</td> <td>3</td> </tr> <tr> <td>2 ménages par maison</td> <td>0</td> </tr> <tr> <td>3 ménages par maison</td> <td>0</td> </tr> </tbody> </table>	Nombre de ménages par maison	Nb	1 ménage par maison	3	2 ménages par maison	0	3 ménages par maison	0																																		
Nombre de ménages par maison	Nb																																											
1 ménage par maison	3																																											
2 ménages par maison	0																																											
3 ménages par maison	0																																											
Nb de ménages	3	N°329 au N°331 <table border="1" data-bbox="683 831 1329 1010"> <thead> <tr> <th>Nb de personnes par ménage</th> <th>Nb</th> </tr> </thead> <tbody> <tr> <td>1 personne</td> <td>1</td> </tr> <tr> <td>2 personnes</td> <td>1</td> </tr> <tr> <td>3 personnes</td> <td>1</td> </tr> </tbody> </table> <table border="1" data-bbox="683 1043 1329 1391"> <thead> <tr> <th>Nb de générations par ménage</th> <th>Nb</th> </tr> </thead> <tbody> <tr> <td>1 génération : époux</td> <td>1</td> </tr> <tr> <td>2 généré. : époux, enfants</td> <td>2</td> </tr> <tr> <td>2 généré. : époux, parents</td> <td>0</td> </tr> <tr> <td>3 généré. : époux, parents, enfants</td> <td>0</td> </tr> <tr> <td>3 généré. : époux, enfants, petit-enfants</td> <td>0</td> </tr> <tr> <td>4 généré. : époux, parents, enfants, petits-enfants</td> <td>0</td> </tr> </tbody> </table> <table border="1" data-bbox="683 1424 1329 1514"> <tbody> <tr> <td>Nb de ménages ayant des employés</td> <td>0</td> </tr> <tr> <td>Nb de ménages ayant des pensionnaires</td> <td>0</td> </tr> </tbody> </table> <table border="1" data-bbox="683 1547 1329 1794"> <thead> <tr> <th></th> <th>Époux et Épouse</th> <th>Époux sans Épouse</th> <th>Épouse sans Époux</th> </tr> </thead> <tbody> <tr> <td>Nb</td> <td>1</td> <td>0</td> <td>2</td> </tr> <tr> <td>%</td> <td>33,3</td> <td>0</td> <td>66,7</td> </tr> <tr> <td>avec enfant(s) < 18 ans</td> <td></td> <td>0</td> <td>0</td> </tr> </tbody> </table>	Nb de personnes par ménage	Nb	1 personne	1	2 personnes	1	3 personnes	1	Nb de générations par ménage	Nb	1 génération : époux	1	2 généré. : époux, enfants	2	2 généré. : époux, parents	0	3 généré. : époux, parents, enfants	0	3 généré. : époux, enfants, petit-enfants	0	4 généré. : époux, parents, enfants, petits-enfants	0	Nb de ménages ayant des employés	0	Nb de ménages ayant des pensionnaires	0		Époux et Épouse	Époux sans Épouse	Épouse sans Époux	Nb	1	0	2	%	33,3	0	66,7	avec enfant(s) < 18 ans		0	0
Nb de personnes par ménage	Nb																																											
1 personne	1																																											
2 personnes	1																																											
3 personnes	1																																											
Nb de générations par ménage	Nb																																											
1 génération : époux	1																																											
2 généré. : époux, enfants	2																																											
2 généré. : époux, parents	0																																											
3 généré. : époux, parents, enfants	0																																											
3 généré. : époux, enfants, petit-enfants	0																																											
4 généré. : époux, parents, enfants, petits-enfants	0																																											
Nb de ménages ayant des employés	0																																											
Nb de ménages ayant des pensionnaires	0																																											
	Époux et Épouse	Époux sans Épouse	Épouse sans Époux																																									
Nb	1	0	2																																									
%	33,3	0	66,7																																									
avec enfant(s) < 18 ans		0	0																																									

		<table border="1"> <thead> <tr> <th colspan="2">Couple non marié</th> <th>Nb</th> </tr> </thead> <tbody> <tr> <td colspan="2">Homme et femme</td> <td>0</td> </tr> <tr> <td colspan="2">Deux femmes</td> <td>0</td> </tr> <tr> <td colspan="2">Deux hommes</td> <td>0</td> </tr> </tbody> </table>	Couple non marié		Nb	Homme et femme		0	Deux femmes		0	Deux hommes		0																																
Couple non marié		Nb																																												
Homme et femme		0																																												
Deux femmes		0																																												
Deux hommes		0																																												
Nb d'individus	6	N°884 au N°889, tous français																																												
Types d'individus <table border="1"> <thead> <tr> <th>Sexe</th> <th>M</th> <th>F</th> </tr> </thead> <tbody> <tr> <td>Tous</td> <td>1</td> <td>5</td> </tr> <tr> <td>< 16 ans</td> <td>0</td> <td>0</td> </tr> <tr> <td>> 55 ans</td> <td>1</td> <td>2</td> </tr> </tbody> </table>	Sexe	M	F	Tous	1	5	< 16 ans	0	0	> 55 ans	1	2		<table border="1"> <thead> <tr> <th colspan="2">Répartition des types d'individus</th> <th>Nb</th> </tr> </thead> <tbody> <tr> <td colspan="2">Épouse</td> <td>1</td> </tr> <tr> <td colspan="2">Femme (Chef)</td> <td>1</td> </tr> <tr> <td colspan="2">Fille</td> <td>2</td> </tr> <tr> <td colspan="2">Homme (Chef)</td> <td>1</td> </tr> <tr> <td colspan="2">Veuve</td> <td>1</td> </tr> <tr> <td colspan="2">Patron</td> <td>0</td> </tr> <tr> <td colspan="2">Patronne</td> <td>0</td> </tr> </tbody> </table> <p>Écart d'âge max. entre les individus d'un ménage : 39 ans</p>	Répartition des types d'individus		Nb	Épouse		1	Femme (Chef)		1	Fille		2	Homme (Chef)		1	Veuve		1	Patron		0	Patronne		0								
Sexe	M	F																																												
Tous	1	5																																												
< 16 ans	0	0																																												
> 55 ans	1	2																																												
Répartition des types d'individus		Nb																																												
Épouse		1																																												
Femme (Chef)		1																																												
Fille		2																																												
Homme (Chef)		1																																												
Veuve		1																																												
Patron		0																																												
Patronne		0																																												
Professions	3	<table border="1"> <thead> <tr> <th colspan="2">Profession(s)</th> <th>Nb</th> </tr> </thead> <tbody> <tr> <td colspan="2">Facteur des postes</td> <td>1</td> </tr> <tr> <td colspan="2">Ménagère</td> <td>1</td> </tr> <tr> <td colspan="2">Secrétaire</td> <td>1</td> </tr> </tbody> </table> <table border="1"> <thead> <tr> <th colspan="4">Profession(s)</th> </tr> <tr> <th></th> <th>Sexe M</th> <th>Sexe F</th> <th>Total</th> </tr> </thead> <tbody> <tr> <td>Nombre</td> <td>1</td> <td>2</td> <td>3</td> </tr> <tr> <td>% / Nb Ind,</td> <td>100</td> <td>40</td> <td>50</td> </tr> </tbody> </table>	Profession(s)		Nb	Facteur des postes		1	Ménagère		1	Secrétaire		1	Profession(s)					Sexe M	Sexe F	Total	Nombre	1	2	3	% / Nb Ind,	100	40	50																
Profession(s)		Nb																																												
Facteur des postes		1																																												
Ménagère		1																																												
Secrétaire		1																																												
Profession(s)																																														
	Sexe M	Sexe F	Total																																											
Nombre	1	2	3																																											
% / Nb Ind,	100	40	50																																											
Lieux de naissance	2	<table border="1"> <thead> <tr> <th colspan="2">Lieux de naissance</th> <th>Nb</th> </tr> </thead> <tbody> <tr> <td colspan="2">Crézancy-en-Sancerre (18079)</td> <td>2</td> </tr> <tr> <td colspan="2">Sancerre (18241)</td> <td>4</td> </tr> </tbody> </table> <table border="1"> <thead> <tr> <th colspan="5">Lieu(x) de naissance</th> </tr> <tr> <th>Nb</th> <th>Sexe M</th> <th>Sexe F</th> <th>Total</th> <th>%</th> </tr> </thead> <tbody> <tr> <td>Sancerre</td> <td>0</td> <td>4</td> <td>4</td> <td>66,7</td> </tr> <tr> <td>Cher hors Sancerre</td> <td>1</td> <td>1</td> <td>2</td> <td>33,3</td> </tr> <tr> <td>Nièvre</td> <td>0</td> <td>0</td> <td>0</td> <td>0</td> </tr> <tr> <td>Paris, région parisienne</td> <td>0</td> <td>0</td> <td>0</td> <td>0</td> </tr> <tr> <td>Autres</td> <td>0</td> <td>0</td> <td>0</td> <td>0</td> </tr> </tbody> </table>	Lieux de naissance		Nb	Crézancy-en-Sancerre (18079)		2	Sancerre (18241)		4	Lieu(x) de naissance					Nb	Sexe M	Sexe F	Total	%	Sancerre	0	4	4	66,7	Cher hors Sancerre	1	1	2	33,3	Nièvre	0	0	0	0	Paris, région parisienne	0	0	0	0	Autres	0	0	0	0
Lieux de naissance		Nb																																												
Crézancy-en-Sancerre (18079)		2																																												
Sancerre (18241)		4																																												
Lieu(x) de naissance																																														
Nb	Sexe M	Sexe F	Total	%																																										
Sancerre	0	4	4	66,7																																										
Cher hors Sancerre	1	1	2	33,3																																										
Nièvre	0	0	0	0																																										
Paris, région parisienne	0	0	0	0																																										
Autres	0	0	0	0																																										

Âge	Min : 18 ans Max : 79 Moy : 51,3 Ecart Type : 20,8 né(e) entre 1857 et 1918	<p style="text-align: center;">Âge de la population</p> 																
1^{er} Prénoms (Nb > 1)	4	<table border="1" style="width: 100%; border-collapse: collapse;"> <thead> <tr> <th style="width: 80%;">Prénoms</th> <th style="width: 20%;">Nb</th> </tr> </thead> <tbody> <tr> <td>Jeanne</td> <td style="text-align: center;">2</td> </tr> <tr> <td>Marie</td> <td style="text-align: center;">2</td> </tr> </tbody> </table>		Prénoms	Nb	Jeanne	2	Marie	2									
Prénoms	Nb																	
Jeanne	2																	
Marie	2																	
Patronymes (Nb > 1)	3	<table border="1" style="width: 100%; border-collapse: collapse;"> <thead> <tr> <th style="width: 80%;">Patronymes H/F</th> <th style="width: 20%;">Nb</th> </tr> </thead> <tbody> <tr> <td>MILLERIOUX</td> <td style="text-align: center;">3</td> </tr> <tr> <td>LUCAS</td> <td style="text-align: center;">2</td> </tr> </tbody> </table> <p>2 patronymes différents de femmes à la naissance.</p>		Patronymes H/F	Nb	MILLERIOUX	3	LUCAS	2									
Patronymes H/F	Nb																	
MILLERIOUX	3																	
LUCAS	2																	
Recherche des 6 habitants de 1936 dans les autres recensements																		
<table border="1" style="width: 100%; border-collapse: collapse;"> <thead> <tr> <th style="width: 50%;">Recensement de 1876</th> <th style="width: 25%;">Nb</th> <th style="width: 25%;">%</th> </tr> </thead> <tbody> <tr> <td>Amigny (Village)</td> <td style="text-align: center;">1</td> <td style="text-align: center;">100</td> </tr> <tr> <td style="text-align: right;">Total</td> <td style="text-align: center;">1</td> <td style="text-align: center;">100,0</td> </tr> <tr> <td colspan="2">Pourcentage des présents de 1876 dans le recensements de 1936</td> <td style="text-align: center;">16,7</td> </tr> </tbody> </table>				Recensement de 1876	Nb	%	Amigny (Village)	1	100	Total	1	100,0	Pourcentage des présents de 1876 dans le recensements de 1936		16,7			
Recensement de 1876	Nb	%																
Amigny (Village)	1	100																
Total	1	100,0																
Pourcentage des présents de 1876 dans le recensements de 1936		16,7																
<table border="1" style="width: 100%; border-collapse: collapse;"> <thead> <tr> <th style="width: 50%;">Recensement de 1901</th> <th style="width: 25%;">Nb</th> <th style="width: 25%;">%</th> </tr> </thead> <tbody> <tr> <td>Porte Vieille (Rue)</td> <td style="text-align: center;">2</td> <td style="text-align: center;">100</td> </tr> <tr> <td style="text-align: right;">Total</td> <td style="text-align: center;">2</td> <td style="text-align: center;">100,0</td> </tr> <tr> <td colspan="2">Pourcentage des présents de 1906 dans le recensements de 1936</td> <td style="text-align: center;">33,3</td> </tr> </tbody> </table>				Recensement de 1901	Nb	%	Porte Vieille (Rue)	2	100	Total	2	100,0	Pourcentage des présents de 1906 dans le recensements de 1936		33,3			
Recensement de 1901	Nb	%																
Porte Vieille (Rue)	2	100																
Total	2	100,0																
Pourcentage des présents de 1906 dans le recensements de 1936		33,3																
<table border="1" style="width: 100%; border-collapse: collapse;"> <thead> <tr> <th style="width: 50%;">Recensement de 1906</th> <th style="width: 25%;">Nb</th> <th style="width: 25%;">%</th> </tr> </thead> <tbody> <tr> <td>Equerre (Rue de l')</td> <td style="text-align: center;">1</td> <td style="text-align: center;">33,3</td> </tr> <tr> <td>Porte Vieille (Rue)</td> <td style="text-align: center;">2</td> <td style="text-align: center;">66,7</td> </tr> <tr> <td style="text-align: right;">Total</td> <td style="text-align: center;">3</td> <td style="text-align: center;">100,0</td> </tr> <tr> <td colspan="2">Pourcentage des présents de 1906 dans le recensements de 1936</td> <td style="text-align: center;">50</td> </tr> </tbody> </table>				Recensement de 1906	Nb	%	Equerre (Rue de l')	1	33,3	Porte Vieille (Rue)	2	66,7	Total	3	100,0	Pourcentage des présents de 1906 dans le recensements de 1936		50
Recensement de 1906	Nb	%																
Equerre (Rue de l')	1	33,3																
Porte Vieille (Rue)	2	66,7																
Total	3	100,0																
Pourcentage des présents de 1906 dans le recensements de 1936		50																

Recensement de 1911	Nb	%
Equerre (Rue de l')	1	50
Porte Vieille (Rue)	1	50
Total	2	100,0
Pourcentage des présents de 1911 dans le recensements de 1936		33,3
Recensement de 1921	Nb	%
Petits Remparts (Rue des)	3	50
Porte Vieille (Rue)	3	50
Total	6	100,0
Pourcentage des présents de 1921 dans le recensements de 1936		100
Recensement de 1926	Nb	%
Derepas (Rue)	3	50
Saint Père (Rue)	3	50
Total	6	100,0
Pourcentage des présents de 1926 dans le recensements de 1936		100
Recensement de 1931	Nb	%
Saint Père (Rue)	6	100
Total	6	100,0
Pourcentage des présents de 1926 dans le recensements de 1936		100
Recensement de 1936	Nb	%
Habitants présents dans d'autres recensements	6	100
Habitants non présents dans d'autres recensements	0	0

Observations :

La rue avec ses 6 habitants est composée d'une maison vacante (25 %) et de 3 maisons occupées par 3 ménages dont 2 ménages avec enfants.

Aucun enfant de moins de 16 ans.

Les 3 habitants de plus de 55 ans constituent 50 % de la population.

Les habitants de sexe féminin sont 80 %.

Les métiers des chefs de famille sont : un facteur des postes, une ménagère.

La population est native à 100 % du Cher dont 67 % de Sancerre.

100 % de la population est connue dans d'autres recensements : 17 % dans celui de 1876, 33 % dans celui de 1901, 33 % dans celui de 1911, 100 % dans celui de 1921, 100 % dans celui de 1931.

Méridien (Rue du)

Désignation	Quantité	Recensement 1936 (L041)			
Folio	2	N°27 au N°28			
Nb de maisons occupées	5	N°297 au N°303, 2 maisons vacantes : N°299 et N°301			
		Nombre de ménages par maison		Nb	
		1 ménage par maison		4	
		2 ménages par maison		1	
		3 ménages par maison		0	
Nb de ménages	6	N°298 au N°303			
		Nb de personnes par ménage		Nb	
		1 personne		2	
		2 personnes		1	
		3 personnes		2	
		4 personnes		1	
		Nb de générations par ménage		Nb	
		1 génération : époux		3	
		2 génér. : époux, enfants		1	
		2 génér. : époux, parents		2	
		3 génér. : époux, parents, enfants		0	
		3 génér. : époux, enfants, petit-enfants		0	
		4 génér. : époux, parents, enfants, petits-enfants		0	
		Nb de ménages ayant des employés		2	
		Nb de ménages ayant des pensionnaires		0	
			Époux et Épouse	Époux sans Épouse	Épouse sans Époux
		Nb	2	3	1
%	33,3	50	16,7		
avec enfant(s) < 18 ans		0	0		

		<table border="1"> <tr> <th colspan="2">Couple non marié</th> <th>Nb</th> </tr> <tr> <td colspan="2">Homme et femme</td> <td>0</td> </tr> <tr> <td colspan="2">Deux femmes</td> <td>0</td> </tr> <tr> <td colspan="2">Deux hommes</td> <td>0</td> </tr> </table>	Couple non marié		Nb	Homme et femme		0	Deux femmes		0	Deux hommes		0																															
Couple non marié		Nb																																											
Homme et femme		0																																											
Deux femmes		0																																											
Deux hommes		0																																											
Nb d'individus	14	N°804 au N°817, tous français																																											
Types d'individus		<table border="1"> <tr> <th colspan="2">Répartition des types d'individus</th> <th>Nb</th> </tr> <tr> <td colspan="2">Employé</td> <td>1</td> </tr> <tr> <td colspan="2">Employée</td> <td>1</td> </tr> <tr> <td colspan="2">Épouse</td> <td>2</td> </tr> <tr> <td colspan="2">Fils</td> <td>1</td> </tr> <tr> <td colspan="2">Homme (Chef)</td> <td>5</td> </tr> <tr> <td colspan="2">Mère</td> <td>2</td> </tr> <tr> <td colspan="2">Sœur</td> <td>1</td> </tr> <tr> <td colspan="2">Veuve</td> <td>1</td> </tr> <tr> <td colspan="2">Patron</td> <td>0</td> </tr> <tr> <td colspan="2">Patronne</td> <td>0</td> </tr> </table> <p>Écart d'âge max. entre les individus d'un ménage : 37 ans</p>	Répartition des types d'individus		Nb	Employé		1	Employée		1	Épouse		2	Fils		1	Homme (Chef)		5	Mère		2	Sœur		1	Veuve		1	Patron		0	Patronne		0										
Répartition des types d'individus		Nb																																											
Employé		1																																											
Employée		1																																											
Épouse		2																																											
Fils		1																																											
Homme (Chef)		5																																											
Mère		2																																											
Sœur		1																																											
Veuve		1																																											
Patron		0																																											
Patronne		0																																											
Professions	8	<table border="1"> <tr> <th colspan="2">Profession(s)</th> <th>Nb</th> </tr> <tr> <td colspan="2">Carreleur</td> <td>1</td> </tr> <tr> <td colspan="2">Charcutier</td> <td>2</td> </tr> <tr> <td colspan="2">Commis charcutier</td> <td>1</td> </tr> <tr> <td colspan="2">Curé</td> <td>1</td> </tr> <tr> <td colspan="2">Domestique</td> <td>1</td> </tr> <tr> <td colspan="2">Épicière</td> <td>1</td> </tr> <tr> <td colspan="2">Notaire</td> <td>1</td> </tr> <tr> <td colspan="2">Typographe</td> <td>1</td> </tr> <tr> <th colspan="4">Profession(s)</th> </tr> <tr> <th></th> <th>Sexe M</th> <th>Sexe F</th> <th>Total</th> </tr> <tr> <td>Nombre</td> <td>7</td> <td>2</td> <td>9</td> </tr> <tr> <td>% / Nb Ind,</td> <td>100</td> <td>28,6</td> <td>64,3</td> </tr> </table>	Profession(s)		Nb	Carreleur		1	Charcutier		2	Commis charcutier		1	Curé		1	Domestique		1	Épicière		1	Notaire		1	Typographe		1	Profession(s)					Sexe M	Sexe F	Total	Nombre	7	2	9	% / Nb Ind,	100	28,6	64,3
Profession(s)		Nb																																											
Carreleur		1																																											
Charcutier		2																																											
Commis charcutier		1																																											
Curé		1																																											
Domestique		1																																											
Épicière		1																																											
Notaire		1																																											
Typographe		1																																											
Profession(s)																																													
	Sexe M	Sexe F	Total																																										
Nombre	7	2	9																																										
% / Nb Ind,	100	28,6	64,3																																										
Lieux de naissance	8	<table border="1"> <tr> <th colspan="2">Lieux de naissance</th> <th>Nb</th> </tr> <tr> <td colspan="2">Crézancy-en-Sancerre (18079)</td> <td>1</td> </tr> <tr> <td colspan="2">Dun-sur-Auron (18087)</td> <td>4</td> </tr> <tr> <td colspan="2">Henrichemont (18109)</td> <td>2</td> </tr> <tr> <td colspan="2">Oizon (18170)</td> <td>1</td> </tr> </table>	Lieux de naissance		Nb	Crézancy-en-Sancerre (18079)		1	Dun-sur-Auron (18087)		4	Henrichemont (18109)		2	Oizon (18170)		1																												
Lieux de naissance		Nb																																											
Crézancy-en-Sancerre (18079)		1																																											
Dun-sur-Auron (18087)		4																																											
Henrichemont (18109)		2																																											
Oizon (18170)		1																																											

		<table border="1"> <tr> <td>Saint-Parize-en-Viry (58259)</td> <td>1</td> </tr> <tr> <td>Sancerre (18241)</td> <td>3</td> </tr> <tr> <td>Tavaux (39526)</td> <td>1</td> </tr> <tr> <td>Veaugues (18272)</td> <td>1</td> </tr> </table>	Saint-Parize-en-Viry (58259)	1	Sancerre (18241)	3	Tavaux (39526)	1	Veaugues (18272)	1																											
Saint-Parize-en-Viry (58259)	1																																				
Sancerre (18241)	3																																				
Tavaux (39526)	1																																				
Veaugues (18272)	1																																				
		<table border="1"> <thead> <tr> <th colspan="5">Lieu(x) de naissance</th> </tr> <tr> <th>Nb</th> <th>Sexe M</th> <th>Sexe F</th> <th>Total</th> <th>%</th> </tr> </thead> <tbody> <tr> <td>Sancerre</td> <td>2</td> <td>1</td> <td>3</td> <td>21,4</td> </tr> <tr> <td>Cher hors Sancerre</td> <td>3</td> <td>6</td> <td>9</td> <td>64,3</td> </tr> <tr> <td>Nièvre</td> <td>1</td> <td>0</td> <td>1</td> <td>7,1</td> </tr> <tr> <td>Paris, région parisienne</td> <td>0</td> <td>0</td> <td>0</td> <td>0</td> </tr> <tr> <td>Autres</td> <td>1</td> <td>0</td> <td>1</td> <td>7,1</td> </tr> </tbody> </table>	Lieu(x) de naissance					Nb	Sexe M	Sexe F	Total	%	Sancerre	2	1	3	21,4	Cher hors Sancerre	3	6	9	64,3	Nièvre	1	0	1	7,1	Paris, région parisienne	0	0	0	0	Autres	1	0	1	7,1
Lieu(x) de naissance																																					
Nb	Sexe M	Sexe F	Total	%																																	
Sancerre	2	1	3	21,4																																	
Cher hors Sancerre	3	6	9	64,3																																	
Nièvre	1	0	1	7,1																																	
Paris, région parisienne	0	0	0	0																																	
Autres	1	0	1	7,1																																	
Âge	<p>Min : 23 ans Max : 78 Moy : 45,9</p> <p>Ecart Type : 18,8</p> <p>né(e) entre 1858 et 1913</p>	<p style="text-align: center;">Âge de la population</p>																																			
1 ^{er} Prénoms (Nb > 1)	13	<table border="1"> <thead> <tr> <th>Prénoms</th> <th>Nb</th> </tr> </thead> <tbody> <tr> <td>Marie</td> <td>2</td> </tr> </tbody> </table>	Prénoms	Nb	Marie	2																															
Prénoms	Nb																																				
Marie	2																																				
Patronymes (Nb > 1)	8	<table border="1"> <thead> <tr> <th>Patronymes H/F</th> <th>Nb</th> </tr> </thead> <tbody> <tr> <td>CHEVREAU</td> <td>3</td> </tr> <tr> <td>MAILLARD</td> <td>3</td> </tr> <tr> <td>MORAND</td> <td>2</td> </tr> <tr> <td>SARREAU</td> <td>2</td> </tr> </tbody> </table> <p>6 patronymes différents de femmes à la naissance.</p>	Patronymes H/F	Nb	CHEVREAU	3	MAILLARD	3	MORAND	2	SARREAU	2																									
Patronymes H/F	Nb																																				
CHEVREAU	3																																				
MAILLARD	3																																				
MORAND	2																																				
SARREAU	2																																				
Recherche des 14 habitants de 1936 dans les autres recensements																																					
<table border="1"> <thead> <tr> <th>Recensement de 1876</th> <th>Nb</th> <th>%</th> </tr> </thead> <tbody> <tr> <td>Halle (Place de la)</td> <td>1</td> <td>100</td> </tr> <tr> <td>Total</td> <td>1</td> <td>100,0</td> </tr> <tr> <td colspan="2">Pourcentage des présents de 1876 dans le recensements de 1936</td> <td>7,1</td> </tr> </tbody> </table>			Recensement de 1876	Nb	%	Halle (Place de la)	1	100	Total	1	100,0	Pourcentage des présents de 1876 dans le recensements de 1936		7,1																							
Recensement de 1876	Nb	%																																			
Halle (Place de la)	1	100																																			
Total	1	100,0																																			
Pourcentage des présents de 1876 dans le recensements de 1936		7,1																																			

Recensement de 1901	Nb	%
Porte César (Rue de la)	1	33,3
Porte Serrure (Rue)	1	33,3
Saint Romble (Lieu-dit)	1	33,3
Total	3	100,0
Pourcentage des présents de 1906 dans le recensements de 1936		21,4
Recensement de 1906	Nb	%
Basse des Remparts (Rue)	1	33,3
Porte César (Rue de la)	1	33,3
Porte Serrure (Rue)	1	33,3
Total	3	100,0
Pourcentage des présents de 1906 dans le recensements de 1936		21,4
Recensement de 1911	Nb	%
Porte César (Rue de la)	1	33,3
Porte Serrure (Rue)	2	66,7
Total	3	100,0
Pourcentage des présents de 1911 dans le recensements de 1936		21,4
Recensement de 1921	Nb	%
Huchette (Rue de la)	3	75
Porte César (Rue de la)	1	25
Total	4	100,0
Pourcentage des présents de 1921 dans le recensements de 1936		28,6
Recensement de 1926	Nb	%
Méridien (Rue du)	4	100
Total	4	100,0
Pourcentage des présents de 1926 dans le recensements de 1936		28,6
Recensement de 1931	Nb	%
Méridien (Rue du)	4	100
Total	4	100,0
Pourcentage des présents de 1926 dans le recensements de 1936		28,6
Recensement de 1936	Nb	%
Habitants présents dans d'autres recensements	4	28,6
Habitants non présents dans d'autres recensements	10	71,4

Observations :

La rue avec ses 14 habitants est composée de deux maisons vacantes (28,6%) et de 5 maisons occupées par 6 ménages dont 1 ménage avec enfant.

Aucun enfants de moins de 16 ans .

Les 5 habitants de plus de 55 ans constituent 35,7 % de la population.

Les habitants de sexe féminin sont 50 %.

Les métiers des chefs de famille sont : un typographe, un notaire, une épicière, un charcutier et son employé, un curé avec une employée.

La population est native à 85 % du Cher dont 21 % de Sancerre.

29 % de la population est connue dans d'autres recensements : 7 % dans celui de 1876, 21 % dans celui de 1901, 21 % dans celui de 1911, 29 % dans celui de 1921, 29 % dans celui de 1931.

Saint Jean (Place)

Désignation	Quantité	Recensement 1936 (L042)																																																
Folio	2	N°8 au N°9																																																
Nb de maisons occupées	5	N°85 au N°89, aucune maison vacante <table border="1" style="width: 100%; border-collapse: collapse;"> <thead> <tr> <th>Nombre de ménages par maison</th> <th>Nb</th> </tr> </thead> <tbody> <tr> <td>1 ménage par maison</td> <td>2</td> </tr> <tr> <td>2 ménages par maison</td> <td>3</td> </tr> <tr> <td>3 ménages par maison</td> <td>0</td> </tr> </tbody> </table>	Nombre de ménages par maison	Nb	1 ménage par maison	2	2 ménages par maison	3	3 ménages par maison	0																																								
Nombre de ménages par maison	Nb																																																	
1 ménage par maison	2																																																	
2 ménages par maison	3																																																	
3 ménages par maison	0																																																	
Nb de ménages	8	N°88 au N°95 <table border="1" style="width: 100%; border-collapse: collapse;"> <thead> <tr> <th>Nb de personnes par ménage</th> <th>Nb</th> </tr> </thead> <tbody> <tr> <td>1 personne</td> <td>2</td> </tr> <tr> <td>2 personnes</td> <td>3</td> </tr> <tr> <td>3 personnes</td> <td>2</td> </tr> <tr> <td>4 personnes</td> <td>0</td> </tr> <tr> <td>5 personnes</td> <td>1</td> </tr> </tbody> </table> <table border="1" style="width: 100%; border-collapse: collapse;"> <thead> <tr> <th>Nb de générations par ménage</th> <th>Nb</th> </tr> </thead> <tbody> <tr> <td>1 génération : époux</td> <td>5</td> </tr> <tr> <td>2 génér. : époux, enfants</td> <td>0</td> </tr> <tr> <td>2 génér. : époux, parents</td> <td>0</td> </tr> <tr> <td>2 génér. : époux, petit-enfants</td> <td>2</td> </tr> <tr> <td>3 génér. : époux, parents, enfants</td> <td>0</td> </tr> <tr> <td>3 génér. : époux, enfants, petit-enfants</td> <td>0</td> </tr> <tr> <td>4 génér. : époux, enfants, petits-enfants, arrière petits-enfants</td> <td>1</td> </tr> </tbody> </table> <table border="1" style="width: 100%; border-collapse: collapse;"> <tbody> <tr> <td>Nb de ménages ayant des employés</td> <td>0</td> </tr> <tr> <td>Nb de ménages ayant des pensionnaires</td> <td>0</td> </tr> </tbody> </table> <table border="1" style="width: 100%; border-collapse: collapse;"> <thead> <tr> <th></th> <th>Époux et Épouse</th> <th>Époux sans Épouse</th> <th>Épouse sans Époux</th> </tr> </thead> <tbody> <tr> <td>Nb</td> <td>4</td> <td>1</td> <td>3</td> </tr> <tr> <td>%</td> <td>50</td> <td>12,5</td> <td>37,5</td> </tr> <tr> <td>avec enfant(s) < 18 ans</td> <td></td> <td>0</td> <td>0</td> </tr> </tbody> </table>	Nb de personnes par ménage	Nb	1 personne	2	2 personnes	3	3 personnes	2	4 personnes	0	5 personnes	1	Nb de générations par ménage	Nb	1 génération : époux	5	2 génér. : époux, enfants	0	2 génér. : époux, parents	0	2 génér. : époux, petit-enfants	2	3 génér. : époux, parents, enfants	0	3 génér. : époux, enfants, petit-enfants	0	4 génér. : époux, enfants, petits-enfants, arrière petits-enfants	1	Nb de ménages ayant des employés	0	Nb de ménages ayant des pensionnaires	0		Époux et Épouse	Époux sans Épouse	Épouse sans Époux	Nb	4	1	3	%	50	12,5	37,5	avec enfant(s) < 18 ans		0	0
Nb de personnes par ménage	Nb																																																	
1 personne	2																																																	
2 personnes	3																																																	
3 personnes	2																																																	
4 personnes	0																																																	
5 personnes	1																																																	
Nb de générations par ménage	Nb																																																	
1 génération : époux	5																																																	
2 génér. : époux, enfants	0																																																	
2 génér. : époux, parents	0																																																	
2 génér. : époux, petit-enfants	2																																																	
3 génér. : époux, parents, enfants	0																																																	
3 génér. : époux, enfants, petit-enfants	0																																																	
4 génér. : époux, enfants, petits-enfants, arrière petits-enfants	1																																																	
Nb de ménages ayant des employés	0																																																	
Nb de ménages ayant des pensionnaires	0																																																	
	Époux et Épouse	Époux sans Épouse	Épouse sans Époux																																															
Nb	4	1	3																																															
%	50	12,5	37,5																																															
avec enfant(s) < 18 ans		0	0																																															

		<table border="1"> <tr> <th colspan="2">Couple non marié</th> <th>Nb</th> </tr> <tr> <td colspan="2">Homme et femme</td> <td>0</td> </tr> <tr> <td colspan="2">Deux femmes</td> <td>0</td> </tr> <tr> <td colspan="2">Deux hommes</td> <td>0</td> </tr> </table>	Couple non marié		Nb	Homme et femme		0	Deux femmes		0	Deux hommes		0																									
Couple non marié		Nb																																					
Homme et femme		0																																					
Deux femmes		0																																					
Deux hommes		0																																					
Nb d'individus	19	N°233 au N°251, tous français																																					
Types d'individus		<table border="1"> <tr> <th colspan="2">Répartition des types d'individus</th> <th>Nb</th> </tr> <tr> <td colspan="2">Arrière petit fils</td> <td>1</td> </tr> <tr> <td colspan="2">Épouse</td> <td>4</td> </tr> <tr> <td colspan="2">Femme (Chef)</td> <td>2</td> </tr> <tr> <td colspan="2">Fille</td> <td>1</td> </tr> <tr> <td colspan="2">Gendre</td> <td>1</td> </tr> <tr> <td colspan="2">Homme (Chef)</td> <td>5</td> </tr> <tr> <td colspan="2">Nièce</td> <td>1</td> </tr> <tr> <td colspan="2">Petite fille</td> <td>3</td> </tr> <tr> <td colspan="2">Veuve</td> <td>1</td> </tr> <tr> <td colspan="2">Patron</td> <td>0</td> </tr> <tr> <td colspan="2">Patronne</td> <td>0</td> </tr> </table> <p>Écart d'âge max. entre les individus d'un ménage : 80 ans</p>	Répartition des types d'individus		Nb	Arrière petit fils		1	Épouse		4	Femme (Chef)		2	Fille		1	Gendre		1	Homme (Chef)		5	Nièce		1	Petite fille		3	Veuve		1	Patron		0	Patronne		0	
Répartition des types d'individus		Nb																																					
Arrière petit fils		1																																					
Épouse		4																																					
Femme (Chef)		2																																					
Fille		1																																					
Gendre		1																																					
Homme (Chef)		5																																					
Nièce		1																																					
Petite fille		3																																					
Veuve		1																																					
Patron		0																																					
Patronne		0																																					
Professions	6	<table border="1"> <tr> <th colspan="2">Profession(s)</th> <th>Nb</th> </tr> <tr> <td colspan="2">Comptable</td> <td>1</td> </tr> <tr> <td colspan="2">Couturière</td> <td>1</td> </tr> <tr> <td colspan="2">Employée des P.T.T.</td> <td>1</td> </tr> <tr> <td colspan="2">Épicier</td> <td>1</td> </tr> <tr> <td colspan="2">Retraité</td> <td>2</td> </tr> <tr> <td colspan="2">Vigneron</td> <td>1</td> </tr> <tr> <th colspan="4">Profession(s)</th> </tr> <tr> <td></td> <td>Sexe M</td> <td>Sexe F</td> <td>Total</td> </tr> <tr> <td>Nombre</td> <td>5</td> <td>2</td> <td>7</td> </tr> <tr> <td>% / Nb Ind,</td> <td>71,4</td> <td>16,7</td> <td>36,8</td> </tr> </table>	Profession(s)		Nb	Comptable		1	Couturière		1	Employée des P.T.T.		1	Épicier		1	Retraité		2	Vigneron		1	Profession(s)					Sexe M	Sexe F	Total	Nombre	5	2	7	% / Nb Ind,	71,4	16,7	36,8
Profession(s)		Nb																																					
Comptable		1																																					
Couturière		1																																					
Employée des P.T.T.		1																																					
Épicier		1																																					
Retraité		2																																					
Vigneron		1																																					
Profession(s)																																							
	Sexe M	Sexe F	Total																																				
Nombre	5	2	7																																				
% / Nb Ind,	71,4	16,7	36,8																																				
Lieux de naissance	12	<table border="1"> <tr> <th colspan="2">Lieux de naissance</th> <th>Nb</th> </tr> <tr> <td colspan="2">Aigny (51003)</td> <td>1</td> </tr> <tr> <td colspan="2">Charité-sur-Loire (la) (58059)</td> <td>1</td> </tr> <tr> <td colspan="2">Chenevières (54125)</td> <td>1</td> </tr> <tr> <td colspan="2">Crézancy-en-Sancerre (18079)</td> <td>1</td> </tr> <tr> <td colspan="2">Jars (18117)</td> <td>2</td> </tr> </table>	Lieux de naissance		Nb	Aigny (51003)		1	Charité-sur-Loire (la) (58059)		1	Chenevières (54125)		1	Crézancy-en-Sancerre (18079)		1	Jars (18117)		2																			
Lieux de naissance		Nb																																					
Aigny (51003)		1																																					
Charité-sur-Loire (la) (58059)		1																																					
Chenevières (54125)		1																																					
Crézancy-en-Sancerre (18079)		1																																					
Jars (18117)		2																																					

		<table border="1"> <tbody> <tr> <td>Jussy-le-Chaudrier (18120)</td> <td>1</td> </tr> <tr> <td>Paris (75000)</td> <td>1</td> </tr> <tr> <td>Sancerre (18241)</td> <td>6</td> </tr> <tr> <td>Sens-Beaujeu (18249)</td> <td>2</td> </tr> <tr> <td>St-Denis (93066)</td> <td>1</td> </tr> <tr> <td>Vailly-sur-Sauldre (18269)</td> <td>1</td> </tr> <tr> <td>Wez (51661)</td> <td>1</td> </tr> </tbody> </table> <table border="1"> <thead> <tr> <th colspan="5">Lieu(x) de naissance</th> </tr> <tr> <th>Nb</th> <th>Sexe M</th> <th>Sexe F</th> <th>Total</th> <th>%</th> </tr> </thead> <tbody> <tr> <td>Sancerre</td> <td>1</td> <td>5</td> <td>6</td> <td>31,6</td> </tr> <tr> <td>Cher hors Sancerre</td> <td>4</td> <td>3</td> <td>7</td> <td>36,8</td> </tr> <tr> <td>Nièvre</td> <td>0</td> <td>1</td> <td>1</td> <td>5,3</td> </tr> <tr> <td>Paris, région parisienne</td> <td>1</td> <td>1</td> <td>2</td> <td>10,5</td> </tr> <tr> <td>Autres</td> <td>1</td> <td>2</td> <td>3</td> <td>15,8</td> </tr> </tbody> </table>	Jussy-le-Chaudrier (18120)	1	Paris (75000)	1	Sancerre (18241)	6	Sens-Beaujeu (18249)	2	St-Denis (93066)	1	Vailly-sur-Sauldre (18269)	1	Wez (51661)	1	Lieu(x) de naissance					Nb	Sexe M	Sexe F	Total	%	Sancerre	1	5	6	31,6	Cher hors Sancerre	4	3	7	36,8	Nièvre	0	1	1	5,3	Paris, région parisienne	1	1	2	10,5	Autres	1	2	3	15,8
Jussy-le-Chaudrier (18120)	1																																																		
Paris (75000)	1																																																		
Sancerre (18241)	6																																																		
Sens-Beaujeu (18249)	2																																																		
St-Denis (93066)	1																																																		
Vailly-sur-Sauldre (18269)	1																																																		
Wez (51661)	1																																																		
Lieu(x) de naissance																																																			
Nb	Sexe M	Sexe F	Total	%																																															
Sancerre	1	5	6	31,6																																															
Cher hors Sancerre	4	3	7	36,8																																															
Nièvre	0	1	1	5,3																																															
Paris, région parisienne	1	1	2	10,5																																															
Autres	1	2	3	15,8																																															
Âge	Min : 3 ans Max : 86 Moy : 52,8 Ecart Type : 25,5 né(e) entre 1850 et 1933	<p style="text-align: center;">Âge de la population</p>																																																	
1 ^{er} Prénoms (Nb > 1)	15	<table border="1"> <thead> <tr> <th>Prénoms</th> <th>Nb</th> </tr> </thead> <tbody> <tr> <td>Louise</td> <td>3</td> </tr> <tr> <td>François</td> <td>2</td> </tr> <tr> <td>Marie</td> <td>2</td> </tr> </tbody> </table>	Prénoms	Nb	Louise	3	François	2	Marie	2																																									
Prénoms	Nb																																																		
Louise	3																																																		
François	2																																																		
Marie	2																																																		
Patronymes (Nb > 1)	11	<table border="1"> <thead> <tr> <th>Patronymes H/F</th> <th>Nb</th> </tr> </thead> <tbody> <tr> <td>CORDIER</td> <td>3</td> </tr> <tr> <td>LEGER</td> <td>3</td> </tr> <tr> <td>FAUVEL</td> <td>2</td> </tr> <tr> <td>FOREST</td> <td>2</td> </tr> <tr> <td>GODON</td> <td>2</td> </tr> <tr> <td>MILLERIOUX</td> <td>2</td> </tr> </tbody> </table> <p>7 patronymes différents de femmes à la naissance.</p>	Patronymes H/F	Nb	CORDIER	3	LEGER	3	FAUVEL	2	FOREST	2	GODON	2	MILLERIOUX	2																																			
Patronymes H/F	Nb																																																		
CORDIER	3																																																		
LEGER	3																																																		
FAUVEL	2																																																		
FOREST	2																																																		
GODON	2																																																		
MILLERIOUX	2																																																		
Recherche des 19 habitants de 1936 dans les autres recensements																																																			

Recensement de 1876	Nb	%
Trois Barbots (Rue des)	1	100
Total	1	100,0
Pourcentage des présents de 1876 dans le recensements de 1936		5,3
Recensement de 1901	Nb	%
Carroir de Velours (Rue du)	4	50
Paix (Rue de la)	2	25
Puits Saint Jean (Place du)	2	25
Total	8	100,0
Pourcentage des présents de 1906 dans le recensements de 1936		42,1
Recensement de 1906	Nb	%
Carroir de Velours (Rue du)	4	40
Paix (Rue de la)	2	20
Puits des Fins (Rue du)	2	20
Puits Saint Jean (Place du)	2	20
Total	10	100,0
Pourcentage des présents de 1906 dans le recensements de 1936		52,6
Recensement de 1911	Nb	%
Carroir de Velours (Rue du)	4	33,3
Paix (Rue de la)	2	16,7
Puits des Fins (Rue du)	2	16,7
Puits Saint Jean (Place du)	1	8,3
Saint Jean (Rue)	3	25,0
Total	12	100,0
Pourcentage des présents de 1911 dans le recensements de 1936		63,2
Recensement de 1921	Nb	%
Carroir de Velours (Rue du)	4	30,8
Paix (Rue de la)	1	7,7
Puits Saint Jean (Place du)	3	23,1
Saint Jean (Rue)	3	23,1
Trois Barbots (Rue des)	2	15,4
Total	13	100,0
Pourcentage des présents de 1921 dans le recensements de 1936		68,4

Recensement de 1926	Nb	%
Carroir de Velours (Rue du)	2	13,3
Paix (Rue de la)	1	6,7
Puits Saint Jean (Place du)	7	46,7
Saint Jean (Rue)	1	6,7
Trois Barbots (Rue des)	2	13,3
Trois Piliers (Rue des)	2	13,3
Total	15	100,0
Pourcentage des présents de 1926 dans le recensements de 1936		78,9

Recensement de 1931	Nb	%
Paix (Rue de la)	1	6,7
Puits Saint Jean (Place du)	14	93,3
Total	15	100,0
Pourcentage des présents de 1926 dans le recensements de 1936		78,9

Recensement de 1936	Nb	%
Habitants présents dans d'autres recensements	17	89,5
Habitants non présents dans d'autres recensements	2	10,5

Observations :

La place avec ses 19 habitants est composée de 5 maisons occupées par 8 ménages dont 3 ménages avec petit-enfants.

Les 3 enfants de moins de 16 ans constituent 15,8 % de la population.

Les 12 habitants de plus de 55 ans constituent - % de la population.

Les habitants de sexe féminin sont 63,1 %.

Les métiers des chefs de famille sont : deux retraités, un épicier, une employée des P.T.T., un vigneron.

La population est native à 68 % du Cher dont 32 % de Sancerre.

89 % de la population est connue dans d'autres recensements : 5 % dans celui de 1876, 42 % dans celui de 1901, 63 % dans celui de 1911, 68 % dans celui de 1921, 79 % dans celui de 1931.

Chavignol (Ruelle de)

Désignation	Quantité	Recensement 1936 (L043)																																														
Folio	1	N°26																																														
Nb de maisons occupées	5	N°280 au N°285, 1 maison vacante : N°284 <table border="1" data-bbox="683 533 1321 723"> <thead> <tr> <th>Nombre de ménages par maison</th> <th>Nb</th> </tr> </thead> <tbody> <tr> <td>1 ménage par maison</td> <td>4</td> </tr> <tr> <td>2 ménages par maison</td> <td>1</td> </tr> <tr> <td>3 ménages par maison</td> <td>0</td> </tr> </tbody> </table>	Nombre de ménages par maison	Nb	1 ménage par maison	4	2 ménages par maison	1	3 ménages par maison	0																																						
Nombre de ménages par maison	Nb																																															
1 ménage par maison	4																																															
2 ménages par maison	1																																															
3 ménages par maison	0																																															
Nb de ménages	6	N°279 au N°284 <table border="1" data-bbox="683 835 1329 1108"> <thead> <tr> <th>Nb de personnes par ménage</th> <th>Nb</th> </tr> </thead> <tbody> <tr> <td>1 personne</td> <td>4</td> </tr> <tr> <td>2 personnes</td> <td>0</td> </tr> <tr> <td>3 personnes</td> <td>1</td> </tr> <tr> <td>4 personnes</td> <td>0</td> </tr> <tr> <td>5 personnes</td> <td>1</td> </tr> </tbody> </table> <table border="1" data-bbox="683 1137 1329 1485"> <thead> <tr> <th>Nb de générations par ménage</th> <th>Nb</th> </tr> </thead> <tbody> <tr> <td>1 génération : époux</td> <td>4</td> </tr> <tr> <td>2 génér. : époux, enfants</td> <td>1</td> </tr> <tr> <td>2 génér. : époux, parents</td> <td>0</td> </tr> <tr> <td>3 génér. : époux, parents, enfants</td> <td>0</td> </tr> <tr> <td>3 génér. : époux, enfants, petit-enfants</td> <td>1</td> </tr> <tr> <td>4 génér. : époux, parents, enfants, petits-enfants</td> <td>0</td> </tr> </tbody> </table> <table border="1" data-bbox="683 1514 1329 1608"> <tbody> <tr> <td>Nb de ménages ayant des employés</td> <td>0</td> </tr> <tr> <td>Nb de ménages ayant des pensionnaires</td> <td>0</td> </tr> </tbody> </table> <table border="1" data-bbox="683 1641 1324 1888"> <thead> <tr> <th></th> <th>Époux et Épouse</th> <th>Époux sans Épouse</th> <th>Épouse sans Époux</th> </tr> </thead> <tbody> <tr> <td>Nb</td> <td>1</td> <td>1</td> <td>4</td> </tr> <tr> <td>%</td> <td>16,7</td> <td>16,7</td> <td>66,7</td> </tr> <tr> <td>avec enfant(s) < 18 ans</td> <td></td> <td>0</td> <td>1</td> </tr> </tbody> </table> <p data-bbox="683 1921 1415 1986">-Ménage N°281 : Veuve (Chef) et ses deux filles de 15 ans et 13 ans,</p>	Nb de personnes par ménage	Nb	1 personne	4	2 personnes	0	3 personnes	1	4 personnes	0	5 personnes	1	Nb de générations par ménage	Nb	1 génération : époux	4	2 génér. : époux, enfants	1	2 génér. : époux, parents	0	3 génér. : époux, parents, enfants	0	3 génér. : époux, enfants, petit-enfants	1	4 génér. : époux, parents, enfants, petits-enfants	0	Nb de ménages ayant des employés	0	Nb de ménages ayant des pensionnaires	0		Époux et Épouse	Époux sans Épouse	Épouse sans Époux	Nb	1	1	4	%	16,7	16,7	66,7	avec enfant(s) < 18 ans		0	1
Nb de personnes par ménage	Nb																																															
1 personne	4																																															
2 personnes	0																																															
3 personnes	1																																															
4 personnes	0																																															
5 personnes	1																																															
Nb de générations par ménage	Nb																																															
1 génération : époux	4																																															
2 génér. : époux, enfants	1																																															
2 génér. : époux, parents	0																																															
3 génér. : époux, parents, enfants	0																																															
3 génér. : époux, enfants, petit-enfants	1																																															
4 génér. : époux, parents, enfants, petits-enfants	0																																															
Nb de ménages ayant des employés	0																																															
Nb de ménages ayant des pensionnaires	0																																															
	Époux et Épouse	Époux sans Épouse	Épouse sans Époux																																													
Nb	1	1	4																																													
%	16,7	16,7	66,7																																													
avec enfant(s) < 18 ans		0	1																																													

		<table border="1"> <thead> <tr> <th colspan="2">Couple non marié</th> <th>Nb</th> </tr> </thead> <tbody> <tr> <td colspan="2">Homme et femme</td> <td>0</td> </tr> <tr> <td colspan="2">Deux femmes</td> <td>0</td> </tr> <tr> <td colspan="2">Deux hommes</td> <td>0</td> </tr> </tbody> </table>	Couple non marié		Nb	Homme et femme		0	Deux femmes		0	Deux hommes		0																								
Couple non marié		Nb																																				
Homme et femme		0																																				
Deux femmes		0																																				
Deux hommes		0																																				
Nb d'individus	12	N°761 au N°772, tous français																																				
Types d'individus <table border="1"> <thead> <tr> <th>Sexe</th> <th>M</th> <th>F</th> </tr> </thead> <tbody> <tr> <td>Tous</td> <td>4</td> <td>8</td> </tr> <tr> <td>< 16 ans</td> <td>2</td> <td>2</td> </tr> <tr> <td>> 55 ans</td> <td>2</td> <td>4</td> </tr> </tbody> </table>	Sexe	M	F	Tous	4	8	< 16 ans	2	2	> 55 ans	2	4		<table border="1"> <thead> <tr> <th colspan="2">Répartition des types d'individus</th> <th>Nb</th> </tr> </thead> <tbody> <tr> <td colspan="2">Epouse</td> <td>1</td> </tr> <tr> <td colspan="2">Fille</td> <td>3</td> </tr> <tr> <td colspan="2">Homme (Chef)</td> <td>2</td> </tr> <tr> <td colspan="2">Petit fils</td> <td>2</td> </tr> <tr> <td colspan="2">Veuve</td> <td>4</td> </tr> <tr> <td colspan="2">Patron</td> <td>0</td> </tr> <tr> <td colspan="2">Patronne</td> <td>0</td> </tr> </tbody> </table> <p>Écart d'âge max. entre les individus d'un ménage : 58 ans</p>	Répartition des types d'individus		Nb	Epouse		1	Fille		3	Homme (Chef)		2	Petit fils		2	Veuve		4	Patron		0	Patronne		0
Sexe	M	F																																				
Tous	4	8																																				
< 16 ans	2	2																																				
> 55 ans	2	4																																				
Répartition des types d'individus		Nb																																				
Epouse		1																																				
Fille		3																																				
Homme (Chef)		2																																				
Petit fils		2																																				
Veuve		4																																				
Patron		0																																				
Patronne		0																																				
Professions	4	<table border="1"> <thead> <tr> <th colspan="2">Profession(s)</th> <th>Nb</th> </tr> </thead> <tbody> <tr> <td colspan="2">Carrier</td> <td>2</td> </tr> <tr> <td colspan="2">Employée imprimerie</td> <td>1</td> </tr> <tr> <td colspan="2">Ménagère</td> <td>3</td> </tr> <tr> <td colspan="2">Vigneron</td> <td>1</td> </tr> </tbody> </table> <table border="1"> <thead> <tr> <th colspan="4">Profession(s)</th> </tr> <tr> <th></th> <th>Sexe M</th> <th>Sexe F</th> <th>Total</th> </tr> </thead> <tbody> <tr> <td>Nombre</td> <td>2</td> <td>5</td> <td>7</td> </tr> <tr> <td>% / Nb Ind,</td> <td>50</td> <td>62,5</td> <td>58,3</td> </tr> </tbody> </table>	Profession(s)		Nb	Carrier		2	Employée imprimerie		1	Ménagère		3	Vigneron		1	Profession(s)					Sexe M	Sexe F	Total	Nombre	2	5	7	% / Nb Ind,	50	62,5	58,3					
Profession(s)		Nb																																				
Carrier		2																																				
Employée imprimerie		1																																				
Ménagère		3																																				
Vigneron		1																																				
Profession(s)																																						
	Sexe M	Sexe F	Total																																			
Nombre	2	5	7																																			
% / Nb Ind,	50	62,5	58,3																																			
Lieux de naissance	8	<table border="1"> <thead> <tr> <th colspan="2">Lieux de naissance</th> <th>Nb</th> </tr> </thead> <tbody> <tr> <td colspan="2">Crézancy-en-Sancerre (18079)</td> <td>1</td> </tr> <tr> <td colspan="2">Menetou-Râtel (18144)</td> <td>2</td> </tr> <tr> <td colspan="2">Précy (18184)</td> <td>1</td> </tr> <tr> <td colspan="2">Sancerre (18241)</td> <td>3</td> </tr> <tr> <td colspan="2">Sens-Beaujeu (18249)</td> <td>1</td> </tr> <tr> <td colspan="2">Sury-en-Vaux (18258)</td> <td>1</td> </tr> <tr> <td colspan="2">Thou (18264)</td> <td>1</td> </tr> <tr> <td colspan="2">Verdigny (18274)</td> <td>2</td> </tr> </tbody> </table>	Lieux de naissance		Nb	Crézancy-en-Sancerre (18079)		1	Menetou-Râtel (18144)		2	Précy (18184)		1	Sancerre (18241)		3	Sens-Beaujeu (18249)		1	Sury-en-Vaux (18258)		1	Thou (18264)		1	Verdigny (18274)		2									
Lieux de naissance		Nb																																				
Crézancy-en-Sancerre (18079)		1																																				
Menetou-Râtel (18144)		2																																				
Précy (18184)		1																																				
Sancerre (18241)		3																																				
Sens-Beaujeu (18249)		1																																				
Sury-en-Vaux (18258)		1																																				
Thou (18264)		1																																				
Verdigny (18274)		2																																				

		Lieu(x) de naissance				
		Nb	Sexe M	Sexe F	Total	%
		Sancerre	2	1	3	25
		Cher hors Sancerre	2	7	9	75
		Nièvre	0	0	0	0
		Paris, région parisienne	0	0	0	0
		Autres	0	0	0	0
Âge	Min : 8 ans Max : 72 Moy : 41,2 Ecart Type : 25,6 né(e) entre 1864 et 1928	<p style="text-align: center;">Âge de la population</p>				
1 ^{er} Prénoms (Nb > 1)	11	Prénoms		Nb		
		Marie		2		
Patronymes (Nb > 1)	6	Patronymes H/F		Nb		
		RENAULT		5		
		BOISBEAU		3		
5 patronymes différents de femmes à la naissance.						
Recherche des 12 habitants de 1936 dans les autres recensements						
Recensement de 1876		Nb		%		
Total		0		100,0		
Pourcentage des présents de 1876 dans le recensements de 1936				0		
Recensement de 1901		Nb		%		
Saint André (Rue)		1		100		
Total		1		100,0		
Pourcentage des présents de 1906 dans le recensements de 1936				8,3		
Recensement de 1906		Nb		%		
Rempart des Dames (Rue)		2		100		
Total		2		100,0		
Pourcentage des présents de 1906 dans le recensements de 1936				16,7		

Recensement de 1911	Nb	%
Chavignol (Ruelle de)	2	50
Méridien (Rue du)	1	25
Porte Serrure (Rue)	1	25
Total	4	100,0
Pourcentage des présents de 1911 dans le recensements de 1936		33,3
Recensement de 1921	Nb	%
Chavignol (Ruelle de)	4	80
Porte Serrure (Rue)	1	20
Total	5	100,0
Pourcentage des présents de 1921 dans le recensements de 1936		41,7
Recensement de 1926	Nb	%
Amigny (Village)	1	20
Chavignol (Ruelle de)	4	80
Total	5	100,0
Pourcentage des présents de 1926 dans le recensements de 1936		41,7
Recensement de 1931	Nb	%
Chavignol (Ruelle de)	5	83,3
Johanneau (Rue)	1	16,7
Total	6	100,0
Pourcentage des présents de 1926 dans le recensements de 1936		50
Recensement de 1936	Nb	%
Habitants présents dans d'autres recensements	9	75
Habitants non présents dans d'autres recensements	3	25
Observations :		
<p>La rue avec ses 12 habitants est composée d'une maison vacante (16,7 %) et de 5 maisons occupées par 6 ménages dont 2 ménages avec enfants et petit-enfants. Les 4 enfants de moins de 16 ans constituent 33,3 % de la population. Les 6 habitants de plus de 55 ans constituent 50 % de la population. Les habitants de sexe féminin sont 66,7 %. Les métiers des chefs de famille sont : un carrier et sa femme, trois ménagères, un vigneron. La population est native à 100 % du Cher dont 25 % de Sancerre. 75 % de la population est connue dans d'autres recensements : 0 % dans celui de 1876, 8 % dans celui de 1901, 33 % dans celui de 1911, 42 % dans celui de 1921, 50 % dans celui de 1931.</p>		

Ce document est la propriété de Raffaitin Gérard, 20 bis rue des Velettes, 92150 Suresnes.
Il ne peut être utilisé, reproduit ou communiqué sans son autorisation – Proprietary Data.

Lodève (Rue de)

Désignation	Quantité	Recensement 1936 (L044)																																																
Folio	1	N°26																																																
Nb de maisons occupées	1	N°286, aucune maison vacante <table border="1"> <thead> <tr> <th>Nombre de ménages par maison</th> <th>Nb</th> </tr> </thead> <tbody> <tr> <td>1 ménage par maison</td> <td>1</td> </tr> <tr> <td>2 ménages par maison</td> <td>0</td> </tr> <tr> <td>3 ménages par maison</td> <td>0</td> </tr> </tbody> </table>	Nombre de ménages par maison	Nb	1 ménage par maison	1	2 ménages par maison	0	3 ménages par maison	0																																								
Nombre de ménages par maison	Nb																																																	
1 ménage par maison	1																																																	
2 ménages par maison	0																																																	
3 ménages par maison	0																																																	
Nb de ménages	1	N°285 <table border="1"> <thead> <tr> <th>Nb de personnes par ménage</th> <th>Nb</th> </tr> </thead> <tbody> <tr> <td>1 personne</td> <td>1</td> </tr> <tr> <td>2 personnes</td> <td>0</td> </tr> </tbody> </table> <table border="1"> <thead> <tr> <th>Nb de générations par ménage</th> <th>Nb</th> </tr> </thead> <tbody> <tr> <td>1 génération : époux</td> <td>1</td> </tr> <tr> <td>2 génér. : époux, enfants</td> <td>0</td> </tr> <tr> <td>2 génér. : époux, parents</td> <td>0</td> </tr> <tr> <td>3 génér. : époux, parents, enfants</td> <td>0</td> </tr> <tr> <td>3 génér. : époux, enfants, petit-enfants</td> <td>0</td> </tr> <tr> <td>4 génér. : époux, parents, enfants, petits-enfants</td> <td>0</td> </tr> </tbody> </table> <table border="1"> <tbody> <tr> <td>Nb de ménages ayant des employés</td> <td>0</td> </tr> <tr> <td>Nb de ménages ayant des pensionnaires</td> <td>0</td> </tr> </tbody> </table> <table border="1"> <thead> <tr> <th></th> <th>Époux et Épouse</th> <th>Époux sans Épouse</th> <th>Épouse sans Époux</th> </tr> </thead> <tbody> <tr> <td>Nb</td> <td>0</td> <td>0</td> <td>1</td> </tr> <tr> <td>%</td> <td>0</td> <td>0</td> <td>100</td> </tr> <tr> <td>avec enfant(s) < 18 ans</td> <td></td> <td>0</td> <td>0</td> </tr> </tbody> </table> <table border="1"> <thead> <tr> <th>Couple non marié</th> <th>Nb</th> </tr> </thead> <tbody> <tr> <td>Homme et femme</td> <td>0</td> </tr> <tr> <td>Deux femmes</td> <td>0</td> </tr> <tr> <td>Deux hommes</td> <td>0</td> </tr> </tbody> </table>	Nb de personnes par ménage	Nb	1 personne	1	2 personnes	0	Nb de générations par ménage	Nb	1 génération : époux	1	2 génér. : époux, enfants	0	2 génér. : époux, parents	0	3 génér. : époux, parents, enfants	0	3 génér. : époux, enfants, petit-enfants	0	4 génér. : époux, parents, enfants, petits-enfants	0	Nb de ménages ayant des employés	0	Nb de ménages ayant des pensionnaires	0		Époux et Épouse	Époux sans Épouse	Épouse sans Époux	Nb	0	0	1	%	0	0	100	avec enfant(s) < 18 ans		0	0	Couple non marié	Nb	Homme et femme	0	Deux femmes	0	Deux hommes	0
Nb de personnes par ménage	Nb																																																	
1 personne	1																																																	
2 personnes	0																																																	
Nb de générations par ménage	Nb																																																	
1 génération : époux	1																																																	
2 génér. : époux, enfants	0																																																	
2 génér. : époux, parents	0																																																	
3 génér. : époux, parents, enfants	0																																																	
3 génér. : époux, enfants, petit-enfants	0																																																	
4 génér. : époux, parents, enfants, petits-enfants	0																																																	
Nb de ménages ayant des employés	0																																																	
Nb de ménages ayant des pensionnaires	0																																																	
	Époux et Épouse	Époux sans Épouse	Épouse sans Époux																																															
Nb	0	0	1																																															
%	0	0	100																																															
avec enfant(s) < 18 ans		0	0																																															
Couple non marié	Nb																																																	
Homme et femme	0																																																	
Deux femmes	0																																																	
Deux hommes	0																																																	

Nb d'individus	1	N°773 , française																																	
Types d'individus		<table border="1"> <tr> <th colspan="2">Répartition des types d'individus</th> <th>Nb</th> </tr> <tr> <td colspan="2">Veuve</td> <td>1</td> </tr> </table>	Répartition des types d'individus		Nb	Veuve		1																											
		Répartition des types d'individus		Nb																															
Veuve		1																																	
<table border="1"> <tr> <th>Sexe</th> <th>M</th> <th>F</th> </tr> <tr> <td>Tous</td> <td>0</td> <td>1</td> </tr> <tr> <td>< 16 ans</td> <td>0</td> <td>0</td> </tr> <tr> <td>> 55 ans</td> <td>0</td> <td>1</td> </tr> </table>	Sexe	M	F	Tous	0	1	< 16 ans	0	0	> 55 ans	0	1		<table border="1"> <tr> <td>Patron</td> <td>0</td> </tr> <tr> <td>Patronne</td> <td>0</td> </tr> </table> <p>Écart d'âge max. entre les individus d'un ménage : ans</p>	Patron	0	Patronne	0																	
Sexe	M	F																																	
Tous	0	1																																	
< 16 ans	0	0																																	
> 55 ans	0	1																																	
Patron	0																																		
Patronne	0																																		
Professions	0	Aucune profession,																																	
Lieux de naissance	1	<table border="1"> <tr> <th>Lieux de naissance</th> <th>Nb</th> </tr> <tr> <td>Sancerre (18241)</td> <td>1</td> </tr> </table>	Lieux de naissance	Nb	Sancerre (18241)	1																													
		Lieux de naissance	Nb																																
Sancerre (18241)	1																																		
<table border="1"> <tr> <th colspan="5">Lieu(x) de naissance</th> </tr> <tr> <th>Nb</th> <th>Sexe M</th> <th>Sexe F</th> <th>Total</th> <th>%</th> </tr> <tr> <td>Sancerre</td> <td>0</td> <td>1</td> <td>1</td> <td>100</td> </tr> <tr> <td>Cher hors Sancerre</td> <td>0</td> <td>0</td> <td>0</td> <td>0</td> </tr> <tr> <td>Nièvre</td> <td>0</td> <td>0</td> <td>0</td> <td>0</td> </tr> <tr> <td>Paris, région parisienne</td> <td>0</td> <td>0</td> <td>0</td> <td>0</td> </tr> <tr> <td>Autres</td> <td>0</td> <td>0</td> <td>0</td> <td>0</td> </tr> </table>	Lieu(x) de naissance					Nb	Sexe M	Sexe F	Total	%	Sancerre	0	1	1	100	Cher hors Sancerre	0	0	0	0	Nièvre	0	0	0	0	Paris, région parisienne	0	0	0	0	Autres	0	0	0	0
Lieu(x) de naissance																																			
Nb	Sexe M	Sexe F	Total	%																															
Sancerre	0	1	1	100																															
Cher hors Sancerre	0	0	0	0																															
Nièvre	0	0	0	0																															
Paris, région parisienne	0	0	0	0																															
Autres	0	0	0	0																															
Âge	Min : 76 ans Max : 76 Moy : 76 Ecart Type : né(e) entre 1860	<p>Âge de la population</p>																																	
1 ^{er} Prénoms (Nb > 1)	1	1 prénom : Rosine																																	
Patronymes (Nb > 1)	1	1 patronyme : Lesimple et à la naissance : Favard																																	

Recherche de l'habitant de 1936 dans les autres recensements

Recensement de 1876	Nb	%
Total	0	100,0
Pourcentage des présents de 1876 dans le recensements de 1936		0

Recensement de 1901	Nb	%
Lodève (Rue de)	1	100
Total	1	100,0
Pourcentage des présents de 1906 dans le recensements de 1936		100

Recensement de 1906	Nb	%
Lodève (Rue de)	1	100
Total	1	100,0
Pourcentage des présents de 1906 dans le recensements de 1936		100

Recensement de 1911	Nb	%
Lodève (Rue de)	1	100
Total	1	100,0
Pourcentage des présents de 1911 dans le recensements de 1936		100

Recensement de 1921	Nb	%
Lodève (Rue de)	1	100
Total	1	100,0
Pourcentage des présents de 1921 dans le recensements de 1936		100

Recensement de 1926	Nb	%
Lodève (Rue de)	1	100
Total	1	100,0
Pourcentage des présents de 1926 dans le recensements de 1936		100

Dans ce recensement de 1931 de nombreuses erreurs dans celle c-dessous.

Recensement de 1931	Nb	%
Chavignol (Ruelle de)	1	100
Total	1	100,0
Pourcentage des présents de 1926 dans le recensements de 1936		100

Recensement de 1936	Nb	%
Habitants présents dans d'autres recensements	1	100
Habitants non présents dans d'autres recensements	0	0

Observations :

La rue est composée d'une maison occupée par une femme de 76 ans, native de Sancerre, recensée en 1901 jusqu'en 1936.

Dans le recensement de 1931, cette personne a été mise dans la ruelle de Chavignol et la rue de Lodève n'existe pas.

Puits de Dieu (Rue du)

Désignation	Quantité	Recensement 1936 (L046)			
Folio	2	N°26 au N°27			
Nb de maisons occupées	10	N°287 au N°296,			
		Nombre de ménages par maison		Nb	
		1 ménage par maison		6	
		2 ménages par maison		3	
		3 ménages par maison		0	
Nb de ménages	12	N°286 au N°297			
		Nb de personnes par ménage		Nb	
		1 personne		3	
		2 personnes		4	
		3 personnes		2	
		4 personnes		2	
		5 personnes		1	
		Nb de générations par ménage		Nb	
		1 génération : époux		4	
		2 génér. : époux, enfants		8	
		2 génér. : époux, parents		0	
		3 génér. : époux, parents, enfants		0	
		3 génér. : époux, enfants, petit-enfants		0	
		4 génér. : époux, parents, enfants, petits-enfants		0	
		Nb de ménages ayant des employés		1	
		Nb de ménages ayant des pensionnaires		0	
			Époux et Épouse	Époux sans Épouse	Épouse sans Époux
		Nb	6	2	4
		%	50	26,7	33,3
		avec enfant(s) < 18 ans		0	0

		<table border="1"> <tr> <th colspan="2">Couple non marié</th> <th>Nb</th> </tr> <tr> <td colspan="2">Homme et femme</td> <td>0</td> </tr> <tr> <td colspan="2">Deux femmes</td> <td>0</td> </tr> <tr> <td colspan="2">Deux hommes</td> <td>0</td> </tr> </table>	Couple non marié		Nb	Homme et femme		0	Deux femmes		0	Deux hommes		0																																														
Couple non marié		Nb																																																										
Homme et femme		0																																																										
Deux femmes		0																																																										
Deux hommes		0																																																										
Nb d'individus	30	N°774 au N°803, tous français																																																										
Types d'individus		<table border="1"> <tr> <th colspan="2">Répartition des types d'individus</th> <th>Nb</th> </tr> <tr> <td colspan="2">Employée</td> <td>1</td> </tr> <tr> <td colspan="2">Épouse</td> <td>6</td> </tr> <tr> <td colspan="2">Femme (Chef)</td> <td>2</td> </tr> <tr> <td colspan="2">Fille</td> <td>8</td> </tr> <tr> <td colspan="2">Fils</td> <td>3</td> </tr> <tr> <td colspan="2">Homme (Chef)</td> <td>8</td> </tr> <tr> <td colspan="2">Veuve</td> <td>2</td> </tr> <tr> <td colspan="2">Patron</td> <td>0</td> </tr> <tr> <td colspan="2">Patronne</td> <td>0</td> </tr> </table> <p>Écart d'âge max. entre les individus d'un ménage : 48 ans</p>	Répartition des types d'individus		Nb	Employée		1	Épouse		6	Femme (Chef)		2	Fille		8	Fils		3	Homme (Chef)		8	Veuve		2	Patron		0	Patronne		0																												
Répartition des types d'individus		Nb																																																										
Employée		1																																																										
Épouse		6																																																										
Femme (Chef)		2																																																										
Fille		8																																																										
Fils		3																																																										
Homme (Chef)		8																																																										
Veuve		2																																																										
Patron		0																																																										
Patronne		0																																																										
Professions	13	<table border="1"> <tr> <th colspan="2">Profession(s)</th> <th>Nb</th> </tr> <tr> <td colspan="2">Agent d'assurances</td> <td>1</td> </tr> <tr> <td colspan="2">Carreleur</td> <td>1</td> </tr> <tr> <td colspan="2">Contrôleur des contributions directes</td> <td>1</td> </tr> <tr> <td colspan="2">Couturière</td> <td>1</td> </tr> <tr> <td colspan="2">Cuisinier</td> <td>1</td> </tr> <tr> <td colspan="2">Domestique</td> <td>1</td> </tr> <tr> <td colspan="2">Employée de commerce</td> <td>1</td> </tr> <tr> <td colspan="2">Facteur intérimaire</td> <td>1</td> </tr> <tr> <td colspan="2">Institutrice</td> <td>1</td> </tr> <tr> <td colspan="2">Journalier</td> <td>1</td> </tr> <tr> <td colspan="2">Mouleur</td> <td>1</td> </tr> <tr> <td colspan="2">Vigneron</td> <td>2</td> </tr> <tr> <td colspan="2">Vérificateur des contributions indirectes</td> <td>1</td> </tr> <tr> <td colspan="4">Profession(s)</td> </tr> <tr> <td></td> <td>Sexe M</td> <td>Sexe F</td> <td>Total</td> </tr> <tr> <td>Nombre</td> <td>10</td> <td>4</td> <td>14</td> </tr> <tr> <td>% / Nb Ind,</td> <td>90,9</td> <td>21,1</td> <td>46,6</td> </tr> </table>	Profession(s)		Nb	Agent d'assurances		1	Carreleur		1	Contrôleur des contributions directes		1	Couturière		1	Cuisinier		1	Domestique		1	Employée de commerce		1	Facteur intérimaire		1	Institutrice		1	Journalier		1	Mouleur		1	Vigneron		2	Vérificateur des contributions indirectes		1	Profession(s)					Sexe M	Sexe F	Total	Nombre	10	4	14	% / Nb Ind,	90,9	21,1	46,6
Profession(s)		Nb																																																										
Agent d'assurances		1																																																										
Carreleur		1																																																										
Contrôleur des contributions directes		1																																																										
Couturière		1																																																										
Cuisinier		1																																																										
Domestique		1																																																										
Employée de commerce		1																																																										
Facteur intérimaire		1																																																										
Institutrice		1																																																										
Journalier		1																																																										
Mouleur		1																																																										
Vigneron		2																																																										
Vérificateur des contributions indirectes		1																																																										
Profession(s)																																																												
	Sexe M	Sexe F	Total																																																									
Nombre	10	4	14																																																									
% / Nb Ind,	90,9	21,1	46,6																																																									
Lieux de naissance	14	<table border="1"> <tr> <th colspan="2">Lieux de naissance</th> <th>Nb</th> </tr> </table>	Lieux de naissance		Nb																																																							
Lieux de naissance		Nb																																																										

		<table border="1"> <tbody> <tr><td>Blanc (le) (36018)</td><td>1</td></tr> <tr><td>Charité-sur-Loire (la) (58059)</td><td>1</td></tr> <tr><td>Donjon (le) (03103)</td><td>1</td></tr> <tr><td>Jouy-le-Châtel (77239)</td><td>1</td></tr> <tr><td>Motte-Saint-Jean (la) (71325)</td><td>1</td></tr> <tr><td>Moulins (03190)</td><td>1</td></tr> <tr><td>Nevers (58194)</td><td>1</td></tr> <tr><td>Noyer (le) (18168)</td><td>1</td></tr> <tr><td>Paris 17e (75017)</td><td>1</td></tr> <tr><td>Saint-Bouize (18200)</td><td>1</td></tr> <tr><td>Saint-Médard-la-Rochette (23220)</td><td>1</td></tr> <tr><td>Sainte-Gemme-en-Sancerrois (18208)</td><td>1</td></tr> <tr><td>Sancerre (18241)</td><td>17</td></tr> <tr><td>Thauvenay (18262)</td><td>1</td></tr> </tbody> </table> <table border="1"> <thead> <tr><th colspan="5">Lieu(x) de naissance</th></tr> <tr><th>Nb</th><th>Sexe M</th><th>Sexe F</th><th>Total</th><th>%</th></tr> </thead> <tbody> <tr><td>Sancerre</td><td>5</td><td>12</td><td>17</td><td>56,7</td></tr> <tr><td>Cher hors Sancerre</td><td>1</td><td>3</td><td>4</td><td>13,3</td></tr> <tr><td>Nièvre</td><td>1</td><td>1</td><td>2</td><td>6,7</td></tr> <tr><td>Paris, région parisienne</td><td>2</td><td>0</td><td>2</td><td>6,7</td></tr> <tr><td>Autres</td><td>2</td><td>3</td><td>5</td><td>16,7</td></tr> </tbody> </table>	Blanc (le) (36018)	1	Charité-sur-Loire (la) (58059)	1	Donjon (le) (03103)	1	Jouy-le-Châtel (77239)	1	Motte-Saint-Jean (la) (71325)	1	Moulins (03190)	1	Nevers (58194)	1	Noyer (le) (18168)	1	Paris 17e (75017)	1	Saint-Bouize (18200)	1	Saint-Médard-la-Rochette (23220)	1	Sainte-Gemme-en-Sancerrois (18208)	1	Sancerre (18241)	17	Thauvenay (18262)	1	Lieu(x) de naissance					Nb	Sexe M	Sexe F	Total	%	Sancerre	5	12	17	56,7	Cher hors Sancerre	1	3	4	13,3	Nièvre	1	1	2	6,7	Paris, région parisienne	2	0	2	6,7	Autres	2	3	5	16,7
Blanc (le) (36018)	1																																																																
Charité-sur-Loire (la) (58059)	1																																																																
Donjon (le) (03103)	1																																																																
Jouy-le-Châtel (77239)	1																																																																
Motte-Saint-Jean (la) (71325)	1																																																																
Moulins (03190)	1																																																																
Nevers (58194)	1																																																																
Noyer (le) (18168)	1																																																																
Paris 17e (75017)	1																																																																
Saint-Bouize (18200)	1																																																																
Saint-Médard-la-Rochette (23220)	1																																																																
Sainte-Gemme-en-Sancerrois (18208)	1																																																																
Sancerre (18241)	17																																																																
Thauvenay (18262)	1																																																																
Lieu(x) de naissance																																																																	
Nb	Sexe M	Sexe F	Total	%																																																													
Sancerre	5	12	17	56,7																																																													
Cher hors Sancerre	1	3	4	13,3																																																													
Nièvre	1	1	2	6,7																																																													
Paris, région parisienne	2	0	2	6,7																																																													
Autres	2	3	5	16,7																																																													
Âge	Min : 1 an Max : 75 Moy : 37,6 Ecart Type : 22,6 né(e) entre 1861 et 1935	<p style="text-align: center;">Âge de la population</p> <p style="text-align: center;">Nb</p> <p style="text-align: center;">Âge</p>																																																															
1 ^{er} Prénoms (Nb > 1)	20	<table border="1"> <thead> <tr><th>Prénoms</th><th>Nb</th></tr> </thead> <tbody> <tr><td>Marie</td><td>5</td></tr> <tr><td>Louis</td><td>3</td></tr> <tr><td>Henri</td><td>2</td></tr> <tr><td>Roger</td><td>2</td></tr> <tr><td>Simone</td><td>2</td></tr> <tr><td>Yvonne</td><td>2</td></tr> </tbody> </table>	Prénoms	Nb	Marie	5	Louis	3	Henri	2	Roger	2	Simone	2	Yvonne	2																																																	
Prénoms	Nb																																																																
Marie	5																																																																
Louis	3																																																																
Henri	2																																																																
Roger	2																																																																
Simone	2																																																																
Yvonne	2																																																																

Patronymes (Nb > 1)	12	Patronymes H/F	Nb
		CHERRIER	4
		GUERRY	4
		PICARD	4
		TORTEAU	4
		DAUTIN	3
		AUBEL	2
		BERNEAU	2
		LESIMPLE	2
		VALOT	2
8 patronymes différents de femmes à la naissance.			

Recherche des 30 habitants de 1936 dans les autres recensements

Recensement de 1876	Nb	%
Chenevières (Rue des)	1	50
Puits de Dieu (Rue du)	1	50
Total	2	100,0
Pourcentage des présents de 1876 dans le recensements de 1936		13,3

Recensement de 1901	Nb	%
Collège (Rue du)	1	16,7
Puits de Dieu (Rue du)	5	83,3
Total	6	100,0
Pourcentage des présents de 1906 dans le recensements de 1936		20

Recensement de 1906	Nb	%
Collège (Rue du)	1	14,3
Puits de Dieu (Rue du)	6	85,7
Total	7	100,0
Pourcentage des présents de 1906 dans le recensements de 1936		23,3

Recensement de 1911	Nb	%
Collège (Rue du)	4	33,3
Puits de Dieu (Rue du)	6	50,0
Puits Poulton (Rue du)	2	16,7
Total	12	100,0
Pourcentage des présents de 1911 dans le recensements de 1936		40
Recensement de 1921	Nb	%
Basse des Remparts (Rue)	1	7,1
Puits de Dieu (Rue du)	10	71,4
Puits Poulton (Rue du)	2	14,2
Trois Barbots (Rue des)	1	7,1
Total	14	100,0
Pourcentage des présents de 1921 dans le recensements de 1936		46,7
Recensement de 1926	Nb	%
Basse des Remparts (Rue)	1	5,6
Puits de Dieu (Rue du)	14	77,7
Puits Poulton (Rue du)	2	11,1
Trois Barbots (Rue des)	1	5,6
Total	18	100,0
Pourcentage des présents de 1926 dans le recensements de 1936		60
Recensement de 1931	Nb	%
Macdonald (Rue)	2	10
Puits des Fins (Rue du)	16	80
Puits Poulton (Rue du)	2	10
Total	20	100,0
Pourcentage des présents de 1926 dans le recensements de 1936		66,7
Recensement de 1936	Nb	%
Habitants présents dans d'autres recensements	22	73,3
Habitants non présents dans d'autres recensements	8	26,7
<p>Observations :</p> <p>La rue avec ses 8 habitants est composée de 10 maisons occupées par 12 ménages dont 8 ménages avec enfants.</p> <p>Les 5 enfants de moins de 16 ans constituent 16,7 % de la population.</p> <p>Les 9 habitants de plus de 55 ans constituent 30 % de la population.</p> <p>Les habitants de sexe féminin sont 63,3 %.</p> <p>Les métiers des chefs de famille sont : un contrôleur des contributions directes et sa</p>		

femme institutrice, un vérificateur des contributions indirectes, un mouleur, un facteur intérimaire, un journalier, un agent d'assurances et son employée, un vigneron.

La population est native à 70 % du Cher dont 57 % de Sancerre.

73 % de la population est connue dans d'autres recensements : 13 % dans celui de 1876, 20 % dans celui de 1901, 40 % dans celui de 1911, 47 % dans celui de 1921, 67 % dans celui de 1931.

Puits des Fins (Rue du)

Désignation	Quantité	Recensement 1936 (L047)			
Folio	2	N°25 au N°26			
Nb de maisons occupées	11	N°266 au N°278, 4 maisons vacantes : N°267, N°272, N°273, N°276			
		Nombre de ménages par maison	Nb		
		1 ménage par maison	9		
		2 ménages par maison	2		
		3 ménages par maison	0		
Nb de ménages	13	N°266 au N°278			
		Nb de personnes par ménage	Nb		
		1 personne	4		
		2 personnes	4		
		3 personnes	3		
		4 personnes	2		
		Nb de générations par ménage	Nb		
		1 génération : époux	9		
		2 génér. : époux, enfants	4		
		2 génér. : époux, parents	0		
		3 génér. : époux, parents, enfants	0		
		3 génér. : époux, enfants, petit-enfants	0		
		4 génér. : époux, parents, enfants, petits-enfants	0		
		Nb de ménages ayant des employés	1		
		Nb de ménages ayant des pensionnaires	0		
			Époux et Épouse	Époux sans Épouse	Épouse sans Époux
		Nb	8	0	5
		%	61,5	0	38,5
		avec enfant(s) < 18 ans		0	0

		<table border="1"> <tr> <th colspan="2">Couple non marié</th> <th>Nb</th> </tr> <tr> <td>Homme et femme</td> <td></td> <td>0</td> </tr> <tr> <td>Deux femmes</td> <td></td> <td>0</td> </tr> <tr> <td>Deux hommes</td> <td></td> <td>0</td> </tr> </table>	Couple non marié		Nb	Homme et femme		0	Deux femmes		0	Deux hommes		0																																														
Couple non marié		Nb																																																										
Homme et femme		0																																																										
Deux femmes		0																																																										
Deux hommes		0																																																										
Nb d'individus	29	N°732 au N°760, tous français																																																										
Types d'individus		<table border="1"> <tr> <th colspan="2">Répartition des types d'individus</th> <th>Nb</th> </tr> <tr> <td>Employé</td> <td></td> <td>1</td> </tr> <tr> <td>Épouse</td> <td></td> <td>8</td> </tr> <tr> <td>Femme (Chef)</td> <td></td> <td>1</td> </tr> <tr> <td>Fille</td> <td></td> <td>2</td> </tr> <tr> <td>Fils</td> <td></td> <td>4</td> </tr> <tr> <td>Homme (Chef)</td> <td></td> <td>8</td> </tr> <tr> <td>Sœur</td> <td></td> <td>1</td> </tr> <tr> <td>Veuve</td> <td></td> <td>4</td> </tr> <tr> <td colspan="2"> </td> <td></td> </tr> <tr> <td>Patron</td> <td></td> <td>0</td> </tr> <tr> <td>Patronne</td> <td></td> <td>0</td> </tr> </table> <p>Écart d'âge max. entre les individus d'un ménage : 42 ans</p>	Répartition des types d'individus		Nb	Employé		1	Épouse		8	Femme (Chef)		1	Fille		2	Fils		4	Homme (Chef)		8	Sœur		1	Veuve		4				Patron		0	Patronne		0																						
Répartition des types d'individus		Nb																																																										
Employé		1																																																										
Épouse		8																																																										
Femme (Chef)		1																																																										
Fille		2																																																										
Fils		4																																																										
Homme (Chef)		8																																																										
Sœur		1																																																										
Veuve		4																																																										
Patron		0																																																										
Patronne		0																																																										
Professions	12	<table border="1"> <tr> <th colspan="2">Profession(s)</th> <th>Nb</th> </tr> <tr> <td>Agent d'assurances</td> <td></td> <td>1</td> </tr> <tr> <td>Cantonnier chef</td> <td></td> <td>1</td> </tr> <tr> <td>Commis des hypothèques</td> <td></td> <td>1</td> </tr> <tr> <td>Cultivateur vigneron</td> <td></td> <td>1</td> </tr> <tr> <td>Domestique</td> <td></td> <td>1</td> </tr> <tr> <td>Employée des postes</td> <td></td> <td>1</td> </tr> <tr> <td>Margeuse</td> <td></td> <td>1</td> </tr> <tr> <td>Maréchal Ferrant</td> <td></td> <td>1</td> </tr> <tr> <td>Maçon</td> <td></td> <td>1</td> </tr> <tr> <td>Retraité</td> <td></td> <td>1</td> </tr> <tr> <td>Sellier</td> <td></td> <td>1</td> </tr> <tr> <td>Vigneron</td> <td></td> <td>1</td> </tr> <tr> <td colspan="2"> </td> <td></td> </tr> <tr> <th colspan="4">Profession(s)</th> </tr> <tr> <td></td> <th>Sexe M</th> <th>Sexe F</th> <th>Total</th> </tr> <tr> <td>Nombre</td> <td>10</td> <td>2</td> <td>12</td> </tr> <tr> <td>% / Nb Ind,</td> <td>76,9</td> <td>12,5</td> <td>41,4</td> </tr> </table>	Profession(s)		Nb	Agent d'assurances		1	Cantonnier chef		1	Commis des hypothèques		1	Cultivateur vigneron		1	Domestique		1	Employée des postes		1	Margeuse		1	Maréchal Ferrant		1	Maçon		1	Retraité		1	Sellier		1	Vigneron		1				Profession(s)					Sexe M	Sexe F	Total	Nombre	10	2	12	% / Nb Ind,	76,9	12,5	41,4
Profession(s)		Nb																																																										
Agent d'assurances		1																																																										
Cantonnier chef		1																																																										
Commis des hypothèques		1																																																										
Cultivateur vigneron		1																																																										
Domestique		1																																																										
Employée des postes		1																																																										
Margeuse		1																																																										
Maréchal Ferrant		1																																																										
Maçon		1																																																										
Retraité		1																																																										
Sellier		1																																																										
Vigneron		1																																																										
Profession(s)																																																												
	Sexe M	Sexe F	Total																																																									
Nombre	10	2	12																																																									
% / Nb Ind,	76,9	12,5	41,4																																																									
Lieux de naissance	15	<table border="1"> <tr> <th colspan="2">Lieux de naissance</th> <th>Nb</th> </tr> </table>	Lieux de naissance		Nb																																																							
Lieux de naissance		Nb																																																										

		<table border="1"> <tbody> <tr><td>Azerables (23015)</td><td>1</td></tr> <tr><td>Boulleret (18032)</td><td>1</td></tr> <tr><td>Bourges (18033)</td><td>1</td></tr> <tr><td>Chapelotte (la) (18051)</td><td>2</td></tr> <tr><td>Chârost (18055)</td><td>1</td></tr> <tr><td>Cosne-Cours-sur-Loire (58086)</td><td>1</td></tr> <tr><td>Crézancy-en-Sancerre (18079)</td><td>2</td></tr> <tr><td>Limoges (87085)</td><td>1</td></tr> <tr><td>Nançay (18159)</td><td>1</td></tr> <tr><td>Neuilly-en-Sancerre (18162)</td><td>1</td></tr> <tr><td>Paris (75000)</td><td>1</td></tr> <tr><td>Sancerre (18241)</td><td>13</td></tr> <tr><td>Sury-en-Vaux (18258)</td><td>1</td></tr> <tr><td>Tournon-Saint-Martin (36224)</td><td>1</td></tr> <tr><td>Tracy-sur-Loire (58295)</td><td>1</td></tr> </tbody> </table> <table border="1"> <thead> <tr><th colspan="5">Lieu(x) de naissance</th></tr> <tr><th>Nb</th><th>Sexe M</th><th>Sexe F</th><th>Total</th><th>%</th></tr> </thead> <tbody> <tr><td>Sancerre</td><td>5</td><td>8</td><td>13</td><td>44,8</td></tr> <tr><td>Cher hors Sancerre</td><td>6</td><td>4</td><td>10</td><td>34,5</td></tr> <tr><td>Nièvre</td><td>0</td><td>2</td><td>2</td><td>6,9</td></tr> <tr><td>Paris, région parisienne</td><td>0</td><td>1</td><td>1</td><td>3,4</td></tr> <tr><td>Autres</td><td>2</td><td>1</td><td>3</td><td>10,3</td></tr> </tbody> </table>	Azerables (23015)	1	Boulleret (18032)	1	Bourges (18033)	1	Chapelotte (la) (18051)	2	Chârost (18055)	1	Cosne-Cours-sur-Loire (58086)	1	Crézancy-en-Sancerre (18079)	2	Limoges (87085)	1	Nançay (18159)	1	Neuilly-en-Sancerre (18162)	1	Paris (75000)	1	Sancerre (18241)	13	Sury-en-Vaux (18258)	1	Tournon-Saint-Martin (36224)	1	Tracy-sur-Loire (58295)	1	Lieu(x) de naissance					Nb	Sexe M	Sexe F	Total	%	Sancerre	5	8	13	44,8	Cher hors Sancerre	6	4	10	34,5	Nièvre	0	2	2	6,9	Paris, région parisienne	0	1	1	3,4	Autres	2	1	3	10,3
Azerables (23015)	1																																																																		
Boulleret (18032)	1																																																																		
Bourges (18033)	1																																																																		
Chapelotte (la) (18051)	2																																																																		
Chârost (18055)	1																																																																		
Cosne-Cours-sur-Loire (58086)	1																																																																		
Crézancy-en-Sancerre (18079)	2																																																																		
Limoges (87085)	1																																																																		
Nançay (18159)	1																																																																		
Neuilly-en-Sancerre (18162)	1																																																																		
Paris (75000)	1																																																																		
Sancerre (18241)	13																																																																		
Sury-en-Vaux (18258)	1																																																																		
Tournon-Saint-Martin (36224)	1																																																																		
Tracy-sur-Loire (58295)	1																																																																		
Lieu(x) de naissance																																																																			
Nb	Sexe M	Sexe F	Total	%																																																															
Sancerre	5	8	13	44,8																																																															
Cher hors Sancerre	6	4	10	34,5																																																															
Nièvre	0	2	2	6,9																																																															
Paris, région parisienne	0	1	1	3,4																																																															
Autres	2	1	3	10,3																																																															
Âge	<p>Min : 1 an Max : 83 Moy : 43,6</p> <p>Ecart Type : 26,7</p> <p>né(e) entre 1853 et 1935</p>	<p>Âge de la population</p>																																																																	
1 ^{er} Prénoms (Nb > 1)	26	<table border="1"> <thead> <tr><th>Prénoms</th><th>Nb</th></tr> </thead> <tbody> <tr><td>Louis</td><td>2</td></tr> <tr><td>Marie</td><td>2</td></tr> </tbody> </table>	Prénoms	Nb	Louis	2	Marie	2																																																											
Prénoms	Nb																																																																		
Louis	2																																																																		
Marie	2																																																																		

Patronymes (Nb > 1)	15	Patronymes H/F	
		BLONDEAU	4
		GUENEAU	4
		AUFORT	3
		SERVEAU	3
		BERNEAU	2
		BRANDON	2
		CHERRIER	2
		CHOTARD	2
		12 patronymes différents de femmes à la naissance, donc :	
Patronymes F			
Pouillot	2		

Recherche des 29 habitants de 1936 dans les autres recensements

Recensement de 1876	Nb	%
Basse des Remparts (Rue)	2	33,3
Bourges (Rue de)	1	16,7
Chenevières (Rue des)	1	16,7
Juifs (Rue des)	1	16,7
Paneterie (Rue de la)	1	16,7
Total	6	100,0
Pourcentage des présents de 1876 dans le recensements de 1936		20,7

Recensement de 1901	Nb	%
Pavé Noir (Rue du)	3	42,8
Petits Remparts (Rue des)	1	14,3
Puits de Dieu (Rue du)	1	14,3
Puits des Fins (Rue du)	2	28,6
Total	7	100,0
Pourcentage des présents de 1906 dans le recensements de 1936		24,1

Recensement de 1906	Nb	%
Gagnepain (Rue)	1	11,1
Pavé Noir (Rue du)	3	33,3
Petits Remparts (Rue des)	1	11,1
Porte Serrure (Rue)	1	11,1
Puits de Dieu (Rue du)	1	11,1
Puits des Fins (Rue du)	2	22,2
Total	9	100,0
Pourcentage des présents de 1906 dans le recensements de 1936		31,0
Recensement de 1911	Nb	%
Gagnepain (Rue)	1	10
Pavé Noir (Rue du)	3	30
Porte Serrure (Rue)	1	10
Puits des Fins (Rue du)	5	50
Total	10	100,0
Pourcentage des présents de 1911 dans le recensements de 1936		34,5
Recensement de 1921	Nb	%
Degrés (Rue des)	1	7,7
Porte Serrure (Rue)	1	7,7
Puits des Fins (Rue du)	9	69,2
Saint André (Rue)	1	7,7
Saint Denis (Rue)	1	7,7
Total	13	100,0
Pourcentage des présents de 1921 dans le recensements de 1936		44,8
Recensement de 1926	Nb	%
Degrés (Rue des)	1	7,1
Puits des Fins (Rue du)	11	78,6
Puits du Marché (Place du)	1	7,1
Saint Martin (Rue)	1	7,1
Total	14	100,0
Pourcentage des présents de 1926 dans le recensements de 1936		48,3
Recensement de 1931	Nb	%
Faubourg Saint Ladre (Lieu-dit)	1	8,3
Puits des Fins (Rue du)	11	91,7
Total	12	100,0
Pourcentage des présents de 1926 dans le recensements de 1936		41,4

Recensement de 1936	Nb	%
Habitants présents dans d'autres recensements	14	48,3
Habitants non présents dans d'autres recensements	15	51,7

Observations :

La rue avec ses 29 habitants est composée de 4 maisons vacantes (26,7 %) et de 11 maisons occupées par 13 ménages dont 4 ménages avec enfants.

Les 5 enfants de moins de 16 ans constituent 17,2 % de la population.

Les 10 habitants de plus de 55 ans constituent 34,5 % de la population.

Les habitants de sexe féminin sont 55,2 %.

Les métiers des chefs de famille sont : un cultivateur vigneron avec un employé, un sellier, un commis des hypothèques, un retraité, un agent d'assurances et sa femme employée des postes, un vigneron, un maçon et sa femme margeuse, un cantonnier chef, un maréchal ferrant.

La population est native à 79 % du Cher dont 45 % de Sancerre.

48 % de la population est connue dans d'autres recensements : 21 % dans celui de 1876, 24 % dans celui de 1901, 34 % dans celui de 1911, 45 % dans celui de 1921, 40 % dans celui de 1931.

Macdonald (Rue)

Désignation	Quantité	Recensement 1936 (L050)																																												
Folio	1	N°11																																												
Nb de maisons occupées	5	N°111 au N°119, 6 maisons vacantes : N°110, N°112, N°114, N°115, N°116, N°120 <table border="1"> <thead> <tr> <th>Nombre de ménages par maison</th> <th>Nb</th> </tr> </thead> <tbody> <tr> <td>1 ménage par maison</td> <td>4</td> </tr> <tr> <td>2 ménages par maison</td> <td>1</td> </tr> <tr> <td>3 ménages par maison</td> <td>0</td> </tr> </tbody> </table>	Nombre de ménages par maison	Nb	1 ménage par maison	4	2 ménages par maison	1	3 ménages par maison	0																																				
Nombre de ménages par maison	Nb																																													
1 ménage par maison	4																																													
2 ménages par maison	1																																													
3 ménages par maison	0																																													
Nb de ménages	6	N°118 au N°123 <table border="1"> <thead> <tr> <th>Nb de personnes par ménage</th> <th>Nb</th> </tr> </thead> <tbody> <tr> <td>1 personne</td> <td>2</td> </tr> <tr> <td>2 personnes</td> <td>0</td> </tr> <tr> <td>3 personnes</td> <td>2</td> </tr> <tr> <td>4 personnes</td> <td>2</td> </tr> </tbody> </table> <table border="1"> <thead> <tr> <th>Nb de générations par ménage</th> <th>Nb</th> </tr> </thead> <tbody> <tr> <td>1 génération : époux</td> <td>2</td> </tr> <tr> <td>2 géné. : époux, enfants</td> <td>3</td> </tr> <tr> <td>2 géné. : époux, parents</td> <td>0</td> </tr> <tr> <td>3 géné. : époux, parents, enfants</td> <td>1</td> </tr> <tr> <td>3 géné. : époux, enfants, petit-enfants</td> <td>0</td> </tr> <tr> <td>4 géné. : époux, parents, enfants, petits-enfants</td> <td>0</td> </tr> </tbody> </table> <table border="1"> <tbody> <tr> <td>Nb de ménages ayant des employés</td> <td>0</td> </tr> <tr> <td>Nb de ménages ayant des pensionnaires</td> <td>0</td> </tr> </tbody> </table> <table border="1"> <thead> <tr> <th></th> <th>Époux et Épouse</th> <th>Époux sans Épouse</th> <th>Épouse sans Époux</th> </tr> </thead> <tbody> <tr> <td>Nb</td> <td>4</td> <td>1</td> <td>1</td> </tr> <tr> <td>%</td> <td>66,7</td> <td>16,7</td> <td>16,7</td> </tr> <tr> <td>avec enfant(s) < 18 ans</td> <td></td> <td>0</td> <td>0</td> </tr> </tbody> </table>	Nb de personnes par ménage	Nb	1 personne	2	2 personnes	0	3 personnes	2	4 personnes	2	Nb de générations par ménage	Nb	1 génération : époux	2	2 géné. : époux, enfants	3	2 géné. : époux, parents	0	3 géné. : époux, parents, enfants	1	3 géné. : époux, enfants, petit-enfants	0	4 géné. : époux, parents, enfants, petits-enfants	0	Nb de ménages ayant des employés	0	Nb de ménages ayant des pensionnaires	0		Époux et Épouse	Époux sans Épouse	Épouse sans Époux	Nb	4	1	1	%	66,7	16,7	16,7	avec enfant(s) < 18 ans		0	0
Nb de personnes par ménage	Nb																																													
1 personne	2																																													
2 personnes	0																																													
3 personnes	2																																													
4 personnes	2																																													
Nb de générations par ménage	Nb																																													
1 génération : époux	2																																													
2 géné. : époux, enfants	3																																													
2 géné. : époux, parents	0																																													
3 géné. : époux, parents, enfants	1																																													
3 géné. : époux, enfants, petit-enfants	0																																													
4 géné. : époux, parents, enfants, petits-enfants	0																																													
Nb de ménages ayant des employés	0																																													
Nb de ménages ayant des pensionnaires	0																																													
	Époux et Épouse	Époux sans Épouse	Épouse sans Époux																																											
Nb	4	1	1																																											
%	66,7	16,7	16,7																																											
avec enfant(s) < 18 ans		0	0																																											

		<table border="1"> <thead> <tr> <th colspan="2">Couple non marié</th> <th>Nb</th> </tr> </thead> <tbody> <tr> <td colspan="2">Homme et femme</td> <td>0</td> </tr> <tr> <td colspan="2">Deux femmes</td> <td>0</td> </tr> <tr> <td colspan="2">Deux hommes</td> <td>0</td> </tr> </tbody> </table>	Couple non marié		Nb	Homme et femme		0	Deux femmes		0	Deux hommes		0																					
Couple non marié		Nb																																	
Homme et femme		0																																	
Deux femmes		0																																	
Deux hommes		0																																	
Nb d'individus	16	N°304 au N°319, 15 français et 1 tchèque																																	
Types d'individus		<table border="1"> <thead> <tr> <th colspan="2">Répartition des types d'individus</th> <th>Nb</th> </tr> </thead> <tbody> <tr> <td colspan="2">Belle-mère</td> <td>1</td> </tr> <tr> <td colspan="2">Épouse</td> <td>4</td> </tr> <tr> <td colspan="2">Fille</td> <td>3</td> </tr> <tr> <td colspan="2">Fils</td> <td>2</td> </tr> <tr> <td colspan="2">Homme (Chef)</td> <td>5</td> </tr> <tr> <td colspan="2">Veuve</td> <td>1</td> </tr> <tr> <td colspan="2">Patron</td> <td>0</td> </tr> <tr> <td colspan="2">Patronne</td> <td>0</td> </tr> </tbody> </table> <p>Écart d'âge max. entre les individus d'un ménage : 66 ans</p>	Répartition des types d'individus		Nb	Belle-mère		1	Épouse		4	Fille		3	Fils		2	Homme (Chef)		5	Veuve		1	Patron		0	Patronne		0						
Répartition des types d'individus		Nb																																	
Belle-mère		1																																	
Épouse		4																																	
Fille		3																																	
Fils		2																																	
Homme (Chef)		5																																	
Veuve		1																																	
Patron		0																																	
Patronne		0																																	
Professions	4	<table border="1"> <thead> <tr> <th colspan="2">Profession(s)</th> <th>Nb</th> </tr> </thead> <tbody> <tr> <td colspan="2">Cantonnier chef</td> <td>1</td> </tr> <tr> <td colspan="2">Cultivateur</td> <td>1</td> </tr> <tr> <td colspan="2">Imprimeur</td> <td>1</td> </tr> <tr> <td colspan="2">Pasteur protestant</td> <td>1</td> </tr> </tbody> </table> <table border="1"> <thead> <tr> <th colspan="4">Profession(s)</th> </tr> <tr> <th></th> <th>Sexe M</th> <th>Sexe F</th> <th>Total</th> </tr> </thead> <tbody> <tr> <td>Nombre</td> <td>4</td> <td>0</td> <td>4</td> </tr> <tr> <td>% / Nb Ind,</td> <td>57,1</td> <td>0</td> <td>25</td> </tr> </tbody> </table>	Profession(s)		Nb	Cantonnier chef		1	Cultivateur		1	Imprimeur		1	Pasteur protestant		1	Profession(s)					Sexe M	Sexe F	Total	Nombre	4	0	4	% / Nb Ind,	57,1	0	25		
Profession(s)		Nb																																	
Cantonnier chef		1																																	
Cultivateur		1																																	
Imprimeur		1																																	
Pasteur protestant		1																																	
Profession(s)																																			
	Sexe M	Sexe F	Total																																
Nombre	4	0	4																																
% / Nb Ind,	57,1	0	25																																
Lieux de naissance	12	<table border="1"> <thead> <tr> <th colspan="2">Lieux de naissance</th> <th>Nb</th> </tr> </thead> <tbody> <tr> <td colspan="2">Assigny (18014)</td> <td>1</td> </tr> <tr> <td colspan="2">Brest (29019)</td> <td>1</td> </tr> <tr> <td colspan="2">Crézancy-en-Sancerre (18079)</td> <td>3</td> </tr> <tr> <td colspan="2">Landerneau (29103)</td> <td>1</td> </tr> <tr> <td colspan="2">Ménétréol-sur-Sauldre (18147)</td> <td>1</td> </tr> <tr> <td colspan="2">Paris 17e (75017)</td> <td>1</td> </tr> <tr> <td colspan="2">Paris 8e (75008)</td> <td>1</td> </tr> <tr> <td colspan="2">Pologne (99122)</td> <td>1</td> </tr> <tr> <td colspan="2">Presly (18185)</td> <td>1</td> </tr> <tr> <td colspan="2">Sancerre (18241)</td> <td>3</td> </tr> </tbody> </table>	Lieux de naissance		Nb	Assigny (18014)		1	Brest (29019)		1	Crézancy-en-Sancerre (18079)		3	Landerneau (29103)		1	Ménétréol-sur-Sauldre (18147)		1	Paris 17e (75017)		1	Paris 8e (75008)		1	Pologne (99122)		1	Presly (18185)		1	Sancerre (18241)		3
Lieux de naissance		Nb																																	
Assigny (18014)		1																																	
Brest (29019)		1																																	
Crézancy-en-Sancerre (18079)		3																																	
Landerneau (29103)		1																																	
Ménétréol-sur-Sauldre (18147)		1																																	
Paris 17e (75017)		1																																	
Paris 8e (75008)		1																																	
Pologne (99122)		1																																	
Presly (18185)		1																																	
Sancerre (18241)		3																																	

		<table border="1"> <tr> <td>Sury-ès-Bois (18259)</td> <td>1</td> </tr> <tr> <td>Tchécoslovaquie (99115)</td> <td>1</td> </tr> </table>	Sury-ès-Bois (18259)	1	Tchécoslovaquie (99115)	1																															
Sury-ès-Bois (18259)	1																																				
Tchécoslovaquie (99115)	1																																				
		<table border="1"> <thead> <tr> <th colspan="5">Lieu(x) de naissance</th> </tr> <tr> <th>Nb</th> <th>Sexe M</th> <th>Sexe F</th> <th>Total</th> <th>%</th> </tr> </thead> <tbody> <tr> <td>Sancerre</td> <td>1</td> <td>2</td> <td>3</td> <td>18,7</td> </tr> <tr> <td>Cher hors Sancerre</td> <td>4</td> <td>3</td> <td>7</td> <td>43,7</td> </tr> <tr> <td>Nièvre</td> <td>0</td> <td>0</td> <td>0</td> <td>0</td> </tr> <tr> <td>Paris, région parisienne</td> <td>1</td> <td>1</td> <td>2</td> <td>12,5</td> </tr> <tr> <td>Autres</td> <td>1</td> <td>3</td> <td>4</td> <td>25</td> </tr> </tbody> </table>	Lieu(x) de naissance					Nb	Sexe M	Sexe F	Total	%	Sancerre	1	2	3	18,7	Cher hors Sancerre	4	3	7	43,7	Nièvre	0	0	0	0	Paris, région parisienne	1	1	2	12,5	Autres	1	3	4	25
Lieu(x) de naissance																																					
Nb	Sexe M	Sexe F	Total	%																																	
Sancerre	1	2	3	18,7																																	
Cher hors Sancerre	4	3	7	43,7																																	
Nièvre	0	0	0	0																																	
Paris, région parisienne	1	1	2	12,5																																	
Autres	1	3	4	25																																	
Âge	<p>Min : 6 ans Max : 84 Moy : 41,5</p> <p>Ecart Type : 23,5</p> <p>né(e) entre 1852 et 1930</p>	<p style="text-align: center;">Âge de la population</p>																																			
1 ^{er} Prénoms (Nb > 1)	12	<table border="1"> <thead> <tr> <th>Prénoms</th> <th>Nb</th> </tr> </thead> <tbody> <tr> <td>Marie</td> <td>3</td> </tr> <tr> <td>François</td> <td>2</td> </tr> <tr> <td>Joséphine</td> <td>2</td> </tr> </tbody> </table>	Prénoms	Nb	Marie	3	François	2	Joséphine	2																											
Prénoms	Nb																																				
Marie	3																																				
François	2																																				
Joséphine	2																																				
Patronymes (Nb > 1)	7	<table border="1"> <thead> <tr> <th>Patronymes H/F</th> <th>Nb</th> </tr> </thead> <tbody> <tr> <td>VANDURKA</td> <td>4</td> </tr> <tr> <td>CROCHET</td> <td>3</td> </tr> <tr> <td>LORRIAUX</td> <td>3</td> </tr> <tr> <td>MILLERIOUX</td> <td>3</td> </tr> </tbody> </table> <p>6 patronymes différents de femmes à la naissance.</p>	Patronymes H/F	Nb	VANDURKA	4	CROCHET	3	LORRIAUX	3	MILLERIOUX	3																									
Patronymes H/F	Nb																																				
VANDURKA	4																																				
CROCHET	3																																				
LORRIAUX	3																																				
MILLERIOUX	3																																				
Recherche des 16 habitants de 1936 dans les autres recensements																																					
Recensement de 1876		Nb	%																																		
Total		0	100,0																																		
Pourcentage des présents de 1876 dans le recensements de 1936			0																																		

Recensement de 1901	Nb	%
Trois Barbots (Rue des)	1	100
Total	1	100,0
Pourcentage des présents de 1906 dans le recensements de 1936		6,7
Recensement de 1906	Nb	%
Juifs (Rue des)	1	50
Saint Jean (Rue)	1	50
Total	2	100,0
Pourcentage des présents de 1906 dans le recensements de 1936		12,5
Recensement de 1911	Nb	%
Macdonald (Rue)	2	50
Saint Jean (Rue)	2	50
Total	4	100,0
Pourcentage des présents de 1911 dans le recensements de 1936		25
Recensement de 1921	Nb	%
Halle (Place de la)	3	50
Macdonald (Rue)	3	50
Total	6	100,0
Pourcentage des présents de 1921 dans le recensements de 1936		37,5
Recensement de 1926	Nb	%
Puységur (Rue de)	3	75
Rempart des Augustins (Rue)	1	25
Total	4	100,0
Pourcentage des présents de 1926 dans le recensements de 1936		25
Recensement de 1931	Nb	%
Macdonald (Rue)	4	100
Total	4	100,0
Pourcentage des présents de 1926 dans le recensements de 1936		25
Recensement de 1936	Nb	%
Habitants présents dans d'autres recensements	7	43,7
Habitants non présents dans d'autres recensements	9	56,2
Observations :		
La rue avec ses 16 habitants est composée de six maisons vacantes (54,6 %) et de		

5 maisons occupées par 6 ménages dont 4 ménages avec enfants.

Les 3 enfants de moins de 16 ans constituent 18,7 % de la population.

Les 5 habitants de plus de 55 ans constituent 31,2 % de la population.

Les habitants de sexe féminin sont 56,2 %.

Les métiers des chefs de famille sont : un pasteur protestant, un cantonnier chef, un cultivateur, un imprimeur.

La population est native à 62 % du Cher dont 19 % de Sancerre.

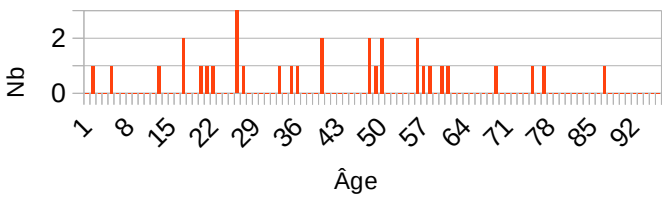
44 % de la population est connue dans d'autres recensements : 0 % dans celui de 1876, 7 % dans celui de 1901, 25 % dans celui de 1911, 37 % dans celui de 1921, 25 % dans celui de 1931.

Saint Jean (Rue)

Désignation	Quantité	Recensement 1936 (L052)			
Folio	2	N°9 au N°10			
Nb de maisons occupées	9	N°90 au N°99, 1 maison vacante : N°97			
		Nombre de ménages par maison	Nb		
		1 ménage par maison	7		
		2 ménages par maison	1		
		3 ménages par maison	1		
Nb de ménages	12	N°96 au N°107			
		Nb de personnes par ménage	Nb		
		1 personne	2		
		2 personnes	5		
		3 personnes	3		
		4 personnes	0		
		5 personnes	1		
		6 personnes	1		
		Nb de générations par ménage	Nb		
		1 génération : époux	7		
		2 généré. : époux, enfants	5		
		2 généré. : époux, parents	0		
		3 généré. : époux, parents, enfants	0		
		3 généré. : époux, enfants, petit-enfants	0		
		4 généré. : époux, parents, enfants, petits-enfants	0		
		Nb de ménages ayant des employés	3		
		Nb de ménages ayant des pensionnaires	0		
			Époux et Épouse	Époux sans Épouse	Épouse sans Époux
		Nb	8	0	4
		%	66,7	0	33,3
		avec enfant(s) < 18 ans		0	0

		<table border="1"> <thead> <tr> <th colspan="2">Couple non marié</th> <th>Nb</th> </tr> </thead> <tbody> <tr> <td colspan="2">Homme et femme</td> <td>0</td> </tr> <tr> <td colspan="2">Deux femmes</td> <td>0</td> </tr> <tr> <td colspan="2">Deux hommes</td> <td>0</td> </tr> </tbody> </table>	Couple non marié		Nb	Homme et femme		0	Deux femmes		0	Deux hommes		0																					
Couple non marié		Nb																																	
Homme et femme		0																																	
Deux femmes		0																																	
Deux hommes		0																																	
Nb d'individus	32	N°252 au N°283, tous français																																	
Types d'individus		<table border="1"> <thead> <tr> <th colspan="2">Répartition des types d'individus</th> <th>Nb</th> </tr> </thead> <tbody> <tr> <td colspan="2">Employé</td> <td>4</td> </tr> <tr> <td colspan="2">Employée</td> <td>2</td> </tr> <tr> <td colspan="2">Épouse</td> <td>8</td> </tr> <tr> <td colspan="2">Femme (Chef)</td> <td>3</td> </tr> <tr> <td colspan="2">Fille</td> <td>4</td> </tr> <tr> <td colspan="2">Fils</td> <td>2</td> </tr> <tr> <td colspan="2">Homme (Chef)</td> <td>8</td> </tr> <tr> <td colspan="2">Veuve</td> <td>1</td> </tr> <tr> <td colspan="2">Patron</td> <td>0</td> </tr> <tr> <td colspan="2">Patronne</td> <td>0</td> </tr> </tbody> </table> <p>Écart d'âge max. entre les individus d'un ménage : 41 ans</p>	Répartition des types d'individus		Nb	Employé		4	Employée		2	Épouse		8	Femme (Chef)		3	Fille		4	Fils		2	Homme (Chef)		8	Veuve		1	Patron		0	Patronne		0
Répartition des types d'individus		Nb																																	
Employé		4																																	
Employée		2																																	
Épouse		8																																	
Femme (Chef)		3																																	
Fille		4																																	
Fils		2																																	
Homme (Chef)		8																																	
Veuve		1																																	
Patron		0																																	
Patronne		0																																	
Professions	15	<table border="1"> <thead> <tr> <th>Profession(s)</th> <th>Nb</th> </tr> </thead> <tbody> <tr> <td>Apprentie coiffeuse</td> <td>2</td> </tr> <tr> <td>Cabaretière</td> <td>1</td> </tr> <tr> <td>Coiffeur</td> <td>3</td> </tr> <tr> <td>Coiffeuse</td> <td>1</td> </tr> <tr> <td>Commis épicier</td> <td>1</td> </tr> <tr> <td>Couvreur</td> <td>1</td> </tr> <tr> <td>Employé de commerce</td> <td>1</td> </tr> <tr> <td>Épicière</td> <td>1</td> </tr> <tr> <td>Fabricant de matelas</td> <td>1</td> </tr> <tr> <td>Mercière</td> <td>1</td> </tr> <tr> <td>Ouvrier couvreur</td> <td>1</td> </tr> <tr> <td>Peintre</td> <td>1</td> </tr> <tr> <td>Tonnelier</td> <td>1</td> </tr> <tr> <td>Vérificateur des Poids et Mesures</td> <td>1</td> </tr> <tr> <td>Vigneron</td> <td>1</td> </tr> </tbody> </table>	Profession(s)	Nb	Apprentie coiffeuse	2	Cabaretière	1	Coiffeur	3	Coiffeuse	1	Commis épicier	1	Couvreur	1	Employé de commerce	1	Épicière	1	Fabricant de matelas	1	Mercière	1	Ouvrier couvreur	1	Peintre	1	Tonnelier	1	Vérificateur des Poids et Mesures	1	Vigneron	1	
Profession(s)	Nb																																		
Apprentie coiffeuse	2																																		
Cabaretière	1																																		
Coiffeur	3																																		
Coiffeuse	1																																		
Commis épicier	1																																		
Couvreur	1																																		
Employé de commerce	1																																		
Épicière	1																																		
Fabricant de matelas	1																																		
Mercière	1																																		
Ouvrier couvreur	1																																		
Peintre	1																																		
Tonnelier	1																																		
Vérificateur des Poids et Mesures	1																																		
Vigneron	1																																		

		Profession(s)			
			Sexe M	Sexe F	Total
		Nombre	12	6	18
		% / Nb Ind,	85,7	33,3	56,2
Lieux de naissance	20	Lieux de naissance		Nb	
		Azy (18019)		1	
		Dijon (21231)		1	
		Feux (18094)		1	
		Fourchambault (58117)		1	
		Havre (le) (76351)		1	
		Ménétréol-sous-Sancerre (18146)		2	
		Neuilly-en-Sancerre (18162)		1	
		Oyonnax (01283)		1	
		Pougues-les-Eaux (58214)		2	
		Reugny (03213)		1	
		Saint-Léger-le-Petit (18220)		1	
		Saint-Satur (18233)		1	
		Sancerre (18241)		9	
		Sens-Beaujeu (18249)		2	
		St-Martin-des-Champs (89352)		1	
		Sury-en-Vaux (18258)		1	
		Toul (54528)		1	
		Tourcoing (59599)		1	
		Vailly-sur-Sauldre (18269)		2	
		Villegenon (18284)		1	
Lieu(x) de naissance					
	Nb	Sexe M	Sexe F	Total	%
	Sancerre	2	7	9	28,1
	Cher hors Sancerre	8	5	13	40,6
	Nièvre	1	2	3	9,4
	Paris, région parisienne	0	0	0	0
	Autres	3	4	7	21,9

Âge	Min : 1 an Max : 86 Moy : 39,8 Ecart Type : 21,5 né(e) entre 1850 et 1935	<p style="text-align: center;">Âge de la population</p> 																				
1^{er} Prénoms (Nb > 1)	26	<table border="1" style="width: 100%;"> <thead> <tr> <th style="text-align: center;">Prénoms</th> <th style="text-align: center;">Nb</th> </tr> </thead> <tbody> <tr> <td>Louise</td> <td style="text-align: center;">3</td> </tr> <tr> <td>Simone</td> <td style="text-align: center;">3</td> </tr> <tr> <td>Henri</td> <td style="text-align: center;">2</td> </tr> <tr> <td>Marthe</td> <td style="text-align: center;">2</td> </tr> </tbody> </table>	Prénoms	Nb	Louise	3	Simone	3	Henri	2	Marthe	2										
Prénoms	Nb																					
Louise	3																					
Simone	3																					
Henri	2																					
Marthe	2																					
Patronymes (Nb > 1)	18	<table border="1" style="width: 100%;"> <thead> <tr> <th style="text-align: center;">Patronymes H/F</th> <th style="text-align: center;">Nb</th> </tr> </thead> <tbody> <tr> <td>LEDUC</td> <td style="text-align: center;">4</td> </tr> <tr> <td>BONNIN</td> <td style="text-align: center;">3</td> </tr> <tr> <td>DALLOIS</td> <td style="text-align: center;">3</td> </tr> <tr> <td>PIAT</td> <td style="text-align: center;">3</td> </tr> <tr> <td>BERNIGAULT</td> <td style="text-align: center;">2</td> </tr> <tr> <td>BOULÉ</td> <td style="text-align: center;">2</td> </tr> <tr> <td>NAUDET</td> <td style="text-align: center;">2</td> </tr> <tr> <td>PRIMARD</td> <td style="text-align: center;">2</td> </tr> <tr> <td>ROCHÉ</td> <td style="text-align: center;">2</td> </tr> </tbody> </table> <p>10 patronymes différents de femmes à la naissance.</p>	Patronymes H/F	Nb	LEDUC	4	BONNIN	3	DALLOIS	3	PIAT	3	BERNIGAULT	2	BOULÉ	2	NAUDET	2	PRIMARD	2	ROCHÉ	2
Patronymes H/F	Nb																					
LEDUC	4																					
BONNIN	3																					
DALLOIS	3																					
PIAT	3																					
BERNIGAULT	2																					
BOULÉ	2																					
NAUDET	2																					
PRIMARD	2																					
ROCHÉ	2																					
Recherche des 32 habitants de 1936 dans les autres recensements																						
<table border="1" style="width: 100%;"> <thead> <tr> <th style="text-align: center;">Recensement de 1876</th> <th style="text-align: center;">Nb</th> <th style="text-align: center;">%</th> </tr> </thead> <tbody> <tr> <td>Saint Denis (Rue)</td> <td style="text-align: center;">1</td> <td style="text-align: center;">100</td> </tr> <tr> <td style="text-align: center;">Total</td> <td style="text-align: center;">1</td> <td style="text-align: center;">100,0</td> </tr> <tr> <td colspan="2">Pourcentage des présents de 1876 dans le recensements de 1936</td> <td style="text-align: center;">3,1</td> </tr> </tbody> </table>			Recensement de 1876	Nb	%	Saint Denis (Rue)	1	100	Total	1	100,0	Pourcentage des présents de 1876 dans le recensements de 1936		3,1								
Recensement de 1876	Nb	%																				
Saint Denis (Rue)	1	100																				
Total	1	100,0																				
Pourcentage des présents de 1876 dans le recensements de 1936		3,1																				

Recensement de 1901	Nb	%
Chavignol (Village)	1	16,7
Halle (Place de la)	3	50
Marché aux Chevaux (Place du)	1	16,7
Saint Jean (Rue)	1	16,7
Total	6	100,0
Pourcentage des présents de 1906 dans le recensements de 1936		18,7

Recensement de 1906	Nb	%
Chavignol (Village)	1	12,5
Gagnepain (Rue)	1	12,5
Nationale (Avenue)	1	12,5
Saint Jean (Rue)	5	62,5
Total	8	100,0
Pourcentage des présents de 1906 dans le recensements de 1936		25

Recensement de 1911	Nb	%
Chavignol (Village)	1	11,1
Eglise Saint Jean (Place de l')	1	11,1
Nationale (Avenue)	2	22,2
Saint Jean (Rue)	5	55,6
Total	9	100,0
Pourcentage des présents de 1911 dans le recensements de 1936		28,1

Recensement de 1921	Nb	%
Chavignol (Village)	1	5,9
Eglise Saint Jean (Place de l')	1	5,9
Porte Serrure (Rue)	1	5,9
Puits des Fins (Rue du)	2	11,8
Saint Jean (Rue)	10	58,8
Saint Martin (Rue)	2	11,8
Total	17	100,0
Pourcentage des présents de 1921 dans le recensements de 1936		53,1

Recensement de 1926	Nb	%
Fangeuse (Rue)	1	6,2
Halle (Place de la)	1	6,2
Saint Jean (Rue)	14	87,5
Total	16	100,0
Pourcentage des présents de 1926 dans le recensements de 1936		50

Recensement de 1931	Nb	%
Saint Jean (Rue)	20	100
Total	20	100,0
Pourcentage des présents de 1926 dans le recensements de 1936		62,5

Recensement de 1936	Nb	%
Habitants présents dans d'autres recensements	21	65,6
Habitants non présents dans d'autres recensements	11	34,4

Observations :

La rue avec ses 32 habitants est composée d'une maison vacante (10 %) et de 9 maisons occupées par 12 ménages dont 5 ménages avec enfants.

Les 3 enfants de moins de 16 ans constituent 9,4 % de la population.

Les 8 habitants de plus de 55 ans constituent 25 % de la population.

Les habitants de sexe féminin sont 56,2 %.

Les métiers des chefs de famille sont : un couvreur et son employé, un peintre, un vérificateur des poids et mesures, un fabricant de matelas, un vigneron, une épicière, un tonnelier et sa femme cabaretière, un coiffeur et sa femme et quatre employés.

La population est native à 69 % du Cher dont 29 % de Sancerre.

66 % de la population est connue dans d'autres recensements : 3 % dans celui de 1876, 19 % dans celui de 1901, 28 % dans celui de 1911, 53 % dans celui de 1921, 62 % dans celui de 1931.

Fangeuse (Rue)

Désignation	Quantité	Recensement 1936 (L053)			
Folio	2	N°10 au N°11			
Nb de maisons occupées	4	N°105 au N°109, 2 maisons vacantes : N°104 et N°108			
		Nombre de ménages par maison	Nb		
		1 ménage par maison	3		
		2 ménages par maison	1		
		3 ménages par maison	0		
Nb de ménages	5	N°113 au N°117			
		Nb de personnes par ménage	Nb		
		1 personne	1		
		2 personnes	3		
		3 personnes	1		
		Nb de générations par ménage	Nb		
		1 génération : époux	4		
		2 géné. : époux, enfants	1		
		2 géné. : époux, parents	0		
		3 géné. : époux, parents, enfants	0		
		3 géné. : époux, enfants, petit-enfants	0		
		4 géné. : époux, parents, enfants, petits-enfants	0		
		Nb de ménages ayant des employés	0		
		Nb de ménages ayant des pensionnaires	0		
			Époux et Épouse	Époux sans Épouse	Épouse sans Époux
		Nb	3	1	1
		%	60	20	20
avec enfant(s) < 18 ans		0	0		

		<table border="1"> <tr> <th colspan="2">Couple non marié</th> <th>Nb</th> </tr> <tr> <td colspan="2">Homme et femme</td> <td>0</td> </tr> <tr> <td colspan="2">Deux femmes</td> <td>0</td> </tr> <tr> <td colspan="2">Deux hommes</td> <td>0</td> </tr> </table>	Couple non marié		Nb	Homme et femme		0	Deux femmes		0	Deux hommes		0																			
Couple non marié		Nb																															
Homme et femme		0																															
Deux femmes		0																															
Deux hommes		0																															
Nb d'individus	10	N°294 au N°303, tous français																															
Types d'individus		<table border="1"> <tr> <th colspan="2">Répartition des types d'individus</th> <th>Nb</th> </tr> <tr> <td colspan="2">Épouse</td> <td>3</td> </tr> <tr> <td colspan="2">Femme (Chef)</td> <td>1</td> </tr> <tr> <td colspan="2">Fille</td> <td>1</td> </tr> <tr> <td colspan="2">Homme (Chef)</td> <td>4</td> </tr> <tr> <td colspan="2">Nièce</td> <td>1</td> </tr> <tr> <td colspan="2">Patron</td> <td>0</td> </tr> <tr> <td colspan="2">Patronne</td> <td>0</td> </tr> </table> <p>Écart d'âge max. entre les individus d'un ménage : 49 ans</p>	Répartition des types d'individus		Nb	Épouse		3	Femme (Chef)		1	Fille		1	Homme (Chef)		4	Nièce		1	Patron		0	Patronne		0							
Répartition des types d'individus		Nb																															
Épouse		3																															
Femme (Chef)		1																															
Fille		1																															
Homme (Chef)		4																															
Nièce		1																															
Patron		0																															
Patronne		0																															
Professions	4	<table border="1"> <tr> <th colspan="2">Profession(s)</th> <th>Nb</th> </tr> <tr> <td colspan="2">Carrossier</td> <td>1</td> </tr> <tr> <td colspan="2">Facteur auxiliaire</td> <td>1</td> </tr> <tr> <td colspan="2">Retraité</td> <td>1</td> </tr> <tr> <td colspan="2">Vigneron</td> <td>1</td> </tr> <tr> <th colspan="4">Profession(s)</th> </tr> <tr> <td></td> <th>Sexe M</th> <th>Sexe F</th> <th>Total</th> </tr> <tr> <td>Nombre</td> <td>4</td> <td>0</td> <td>4</td> </tr> <tr> <td>% / Nb Ind,</td> <td>100</td> <td>0</td> <td>40</td> </tr> </table>	Profession(s)		Nb	Carrossier		1	Facteur auxiliaire		1	Retraité		1	Vigneron		1	Profession(s)					Sexe M	Sexe F	Total	Nombre	4	0	4	% / Nb Ind,	100	0	40
Profession(s)		Nb																															
Carrossier		1																															
Facteur auxiliaire		1																															
Retraité		1																															
Vigneron		1																															
Profession(s)																																	
	Sexe M	Sexe F	Total																														
Nombre	4	0	4																														
% / Nb Ind,	100	0	40																														
Lieux de naissance	7	<table border="1"> <tr> <th colspan="2">Lieux de naissance</th> <th>Nb</th> </tr> <tr> <td colspan="2">Assigny (18014)</td> <td>1</td> </tr> <tr> <td colspan="2">Inconnu (00000)</td> <td>1</td> </tr> <tr> <td colspan="2">Montpellier (34172)</td> <td>1</td> </tr> <tr> <td colspan="2">Paris (75000)</td> <td>1</td> </tr> <tr> <td colspan="2">Saint-Martin-d'Auxigny (18223)</td> <td>1</td> </tr> <tr> <td colspan="2">Sainte-Gemme-en-Sancerrois (18208)</td> <td>1</td> </tr> <tr> <td colspan="2">Sancerre (18241)</td> <td>4</td> </tr> </table>	Lieux de naissance		Nb	Assigny (18014)		1	Inconnu (00000)		1	Montpellier (34172)		1	Paris (75000)		1	Saint-Martin-d'Auxigny (18223)		1	Sainte-Gemme-en-Sancerrois (18208)		1	Sancerre (18241)		4							
Lieux de naissance		Nb																															
Assigny (18014)		1																															
Inconnu (00000)		1																															
Montpellier (34172)		1																															
Paris (75000)		1																															
Saint-Martin-d'Auxigny (18223)		1																															
Sainte-Gemme-en-Sancerrois (18208)		1																															
Sancerre (18241)		4																															

		Lieu(x) de naissance				
		Nb	Sexe M	Sexe F	Total	%
		Sancerre	1	3	4	40
		Cher hors Sancerre	1	2	3	30
		Nièvre	0	0	0	0
		Paris, région parisienne	0	1	1	10
		Autres	2	0	2	20
Âge	Min : 15 ans Max : 82 Moy : 45,4 Ecart Type : 24,4 né(e) entre 1854 et 1921	<p style="text-align: center;">Âge de la population</p>				
1 ^{er} Prénoms (Nb > 1)	10	Tous différents,				
Patronymes (Nb > 1)	6	Patronymes H/F		Nb		
		BOROCOWITCH		3		
		DUPOUX		2		
		HARDY		2		
4 patronymes différents de femmes à la naissance.						
Recherche des 10 habitants de 1936 dans les autres recensements						
Recensement de 1876		Nb		%		
Saint Jean (Rue)		1		100		
Total		1		100,0		
Pourcentage des présents de 1876 dans le recensements de 1936				10		
Recensement de 1901		Nb		%		
Trois Barbots (Rue des)		1		100		
Total		1		100,0		
Pourcentage des présents de 1906 dans le recensements de 1936				10		

Recensement de 1906	Nb	%
Rempart des Dames (Rue)	1	50
Trois Barbots (Rue des)	1	50
Total	2	100,0
Pourcentage des présents de 1906 dans le recensements de 1936		20
Recensement de 1911	Nb	%
Méridien (Rue du)	1	50
Saint Père (Rue)	1	50
Total	2	100,0
Pourcentage des présents de 1911 dans le recensements de 1936		20
Recensement de 1921	Nb	%
Croix de Bois (Rue de la)	1	25
Fangeuse (Rue)	1	25
Nationale (Avenue)	1	25
Trois Barbots (Rue des)	1	25
Total	4	100,0
Pourcentage des présents de 1921 dans le recensements de 1936		40
Recensement de 1926	Nb	%
Fangeuse (Rue)	4	66,7
Nationale (Avenue)	1	16,7
Trois Barbots (Rue des)	1	16,7
Total	6	100,0
Pourcentage des présents de 1926 dans le recensements de 1936		60
Recensement de 1931	Nb	%
Fangeuse (Rue)	4	57,1
Juifs (Rue des)	2	28,6
Trois Barbots (Rue des)	1	14,3
Total	7	100,0
Pourcentage des présents de 1926 dans le recensements de 1936		70
Recensement de 1936	Nb	%
Habitants présents dans d'autres recensements	8	80
Habitants non présents dans d'autres recensements	2	20
Observations :		
La rue avec ses 10 habitants est composée de deux maisons vacantes (33,3 %) et		

de 4 maisons occupées par 5 ménages dont 1 ménage avec enfant.

L'enfant de moins de 16 ans constituent 10 % de la population.

Les 4 habitants de plus de 55 ans constituent 40 % de la population.

Les habitants de sexe féminin sont 60 %.

Les métiers des chefs de famille sont : un carrossier, un facteur auxiliaire, un vigneron, un retraité.

La population est native à 70 % du Cher dont 40 % de Sancerre.

80 % de la population est connue dans d'autres recensements : 10 % dans celui de 1876, 10 % dans celui de 1901, 20 % dans celui de 1911, 40 % dans celui de 1921, 70 % dans celui de 1931.

Trois Barbeaux (Rue des)

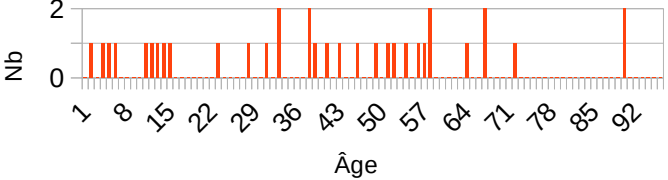
Désignation	Quantité	Recensement 1936 (L054)			
Folio	2	N°11 au N°12			
Nb de maisons occupées	13	N°121 au N°133,			
		Nombre de ménages par maison		Nb	
		1 ménage par maison		13	
		2 ménages par maison		0	
		3 ménages par maison		0	
Nb de ménages	13	N°124 au N°136			
		Nb de personnes par ménage		Nb	
		1 personne		2	
		2 personnes		4	
		3 personnes		5	
		4 personnes		1	
		5 personnes		1	
		Nb de générations par ménage		Nb	
		1 génération : époux		7	
		2 génér. : époux, enfants		5	
		2 génér. : époux, parents		1	
		3 génér. : époux, parents, enfants		0	
		3 génér. : époux, enfants, petit-enfants		0	
		4 génér. : époux, parents, enfants, petits-enfants		0	
		Nb de ménages ayant des employés		0	
		Nb de ménages ayant des pensionnaires		1	
			Époux et Épouse	Époux sans Épouse	Épouse sans Époux
		Nb	9	0	4
		%	69,2	0	30,8
		avec enfant(s) < 18 ans		0	1
		-Ménage N°130, Veuve (Chef) avec deux filles de 22 ans et 13 ans,			

		<table border="1"> <thead> <tr> <th colspan="2">Couple non marié</th> <th>Nb</th> </tr> </thead> <tbody> <tr> <td colspan="2">Homme et femme</td> <td>0</td> </tr> <tr> <td colspan="2">Deux femmes</td> <td>0</td> </tr> <tr> <td colspan="2">Deux hommes</td> <td>0</td> </tr> </tbody> </table>	Couple non marié		Nb	Homme et femme		0	Deux femmes		0	Deux hommes		0																																				
Couple non marié		Nb																																																
Homme et femme		0																																																
Deux femmes		0																																																
Deux hommes		0																																																
Nb d'individus	34	N°320 au N°353, 33 français et 1 italien																																																
Types d'individus <table border="1"> <thead> <tr> <th>Sexe</th> <th>M</th> <th>F</th> </tr> </thead> <tbody> <tr> <td>Tous</td> <td>15</td> <td>19</td> </tr> <tr> <td>< 16 ans</td> <td>6</td> <td>3</td> </tr> <tr> <td>> 55 ans</td> <td>5</td> <td>4</td> </tr> </tbody> </table>	Sexe	M	F	Tous	15	19	< 16 ans	6	3	> 55 ans	5	4		<table border="1"> <thead> <tr> <th colspan="2">Répartition des types d'individus</th> <th>Nb</th> </tr> </thead> <tbody> <tr> <td colspan="2">Beau-père</td> <td>1</td> </tr> <tr> <td colspan="2">Épouse</td> <td>9</td> </tr> <tr> <td colspan="2">Fille</td> <td>5</td> </tr> <tr> <td colspan="2">Fils</td> <td>2</td> </tr> <tr> <td colspan="2">Homme (Chef)</td> <td>9</td> </tr> <tr> <td colspan="2">Neveu</td> <td>2</td> </tr> <tr> <td colspan="2">Nièce</td> <td>1</td> </tr> <tr> <td colspan="2">Nourrisson</td> <td>1</td> </tr> <tr> <td colspan="2">Veuve</td> <td>4</td> </tr> <tr> <td colspan="2">Patron</td> <td>0</td> </tr> <tr> <td colspan="2">Patronne</td> <td>0</td> </tr> </tbody> </table> <p>Écart d'âge max. entre les individus d'un ménage : 77 ans</p>	Répartition des types d'individus		Nb	Beau-père		1	Épouse		9	Fille		5	Fils		2	Homme (Chef)		9	Neveu		2	Nièce		1	Nourrisson		1	Veuve		4	Patron		0	Patronne		0
Sexe	M	F																																																
Tous	15	19																																																
< 16 ans	6	3																																																
> 55 ans	5	4																																																
Répartition des types d'individus		Nb																																																
Beau-père		1																																																
Épouse		9																																																
Fille		5																																																
Fils		2																																																
Homme (Chef)		9																																																
Neveu		2																																																
Nièce		1																																																
Nourrisson		1																																																
Veuve		4																																																
Patron		0																																																
Patronne		0																																																
Professions	13	<table border="1"> <thead> <tr> <th>Profession(s)</th> <th>Nb</th> </tr> </thead> <tbody> <tr> <td>Blanchisseuse</td> <td>1</td> </tr> <tr> <td>Charron</td> <td>1</td> </tr> <tr> <td>Chaudronnier</td> <td>1</td> </tr> <tr> <td>Couturière</td> <td>1</td> </tr> <tr> <td>Domestique</td> <td>1</td> </tr> <tr> <td>Institutrice</td> <td>1</td> </tr> <tr> <td>Journalier</td> <td>1</td> </tr> <tr> <td>Mécanicien</td> <td>1</td> </tr> <tr> <td>Ménagère</td> <td>2</td> </tr> <tr> <td>Retraité</td> <td>1</td> </tr> <tr> <td>Sabotier</td> <td>1</td> </tr> <tr> <td>Secrétaire d'avoué</td> <td>1</td> </tr> <tr> <td>Vigneron</td> <td>2</td> </tr> </tbody> </table>	Profession(s)	Nb	Blanchisseuse	1	Charron	1	Chaudronnier	1	Couturière	1	Domestique	1	Institutrice	1	Journalier	1	Mécanicien	1	Ménagère	2	Retraité	1	Sabotier	1	Secrétaire d'avoué	1	Vigneron	2																				
Profession(s)	Nb																																																	
Blanchisseuse	1																																																	
Charron	1																																																	
Chaudronnier	1																																																	
Couturière	1																																																	
Domestique	1																																																	
Institutrice	1																																																	
Journalier	1																																																	
Mécanicien	1																																																	
Ménagère	2																																																	
Retraité	1																																																	
Sabotier	1																																																	
Secrétaire d'avoué	1																																																	
Vigneron	2																																																	

		Profession(s)			
			Sexe M	Sexe F	Total
		Nombre	9	6	15
		% / Nb Ind,	60	31,6	44,1

Lieux de naissance	20	Lieux de naissance		Nb
		Bréhan (56024)		
Bué (18039)				1
Crézancy-en-Sancerre (18079)				1
Feux (18094)				2
Gardefort (18098)				1
Germigny-l'Exempt (18101)				1
Grenoble (38185)				1
Henrichemont (18109)				1
Inconnu (00000)				2
Italie (99127)				1
Jars (18117)				1
Joué-lès-Tours (37122)				1
Montherlant (60417)				1
Nocle-Maulaix (la) (58195)				1
Noyer (le) (18168)				1
Nérondes (18160)				1
Pantin (93055)				1
Paris (75000)				1
Saint-Bouize (18200)				1
Sancerre (18241)				12
Sury-près-Léré (18257)				1

Lieu(x) de naissance				
Nb	Sexe M	Sexe F	Total	%
Sancerre	6	6	12	44,1
Cher hors Sancerre	3	9	12	44,1
Nièvre	1	0	1	2,9
Paris, région parisienne	1	1	2	5,9
Autres	4	3	7	20,6

Âge	Min : 1 an Max : 89 Moy : 39 Écart Type : 24,1 né(e) entre 1847 et 1935	<p style="text-align: center;">Âge de la population</p> 																										
1^{er} Prénoms (Nb > 1)	27	<table border="1" style="width: 100%;"> <thead> <tr> <th style="text-align: center;">Prénoms</th> <th style="text-align: center;">Nb</th> </tr> </thead> <tbody> <tr><td>Marie</td><td style="text-align: center;">3</td></tr> <tr><td>André</td><td style="text-align: center;">2</td></tr> <tr><td>Camille</td><td style="text-align: center;">2</td></tr> <tr><td>Charles</td><td style="text-align: center;">2</td></tr> <tr><td>Félicie</td><td style="text-align: center;">2</td></tr> <tr><td>Louise</td><td style="text-align: center;">2</td></tr> </tbody> </table>	Prénoms	Nb	Marie	3	André	2	Camille	2	Charles	2	Félicie	2	Louise	2												
Prénoms	Nb																											
Marie	3																											
André	2																											
Camille	2																											
Charles	2																											
Félicie	2																											
Louise	2																											
Patronymes (Nb > 1)	16	<table border="1" style="width: 100%;"> <thead> <tr> <th style="text-align: center;">Patronymes H/F</th> <th style="text-align: center;">Nb</th> </tr> </thead> <tbody> <tr><td>CHERRIER</td><td style="text-align: center;">4</td></tr> <tr><td>GALLIOT</td><td style="text-align: center;">4</td></tr> <tr><td>MICHOT</td><td style="text-align: center;">3</td></tr> <tr><td>VILNAT</td><td style="text-align: center;">3</td></tr> <tr><td>DELMASTRO</td><td style="text-align: center;">2</td></tr> <tr><td>HORVILLE</td><td style="text-align: center;">2</td></tr> <tr><td>LAROCHE</td><td style="text-align: center;">2</td></tr> <tr><td>MARECHAL</td><td style="text-align: center;">2</td></tr> <tr><td>MOINDROT</td><td style="text-align: center;">2</td></tr> <tr><td>PHILIPPOT</td><td style="text-align: center;">2</td></tr> <tr><td>TORTEAU</td><td style="text-align: center;">2</td></tr> <tr><td>VIMONT</td><td style="text-align: center;">2</td></tr> </tbody> </table> <p>13 patronymes différents de femmes à la naissance.</p>	Patronymes H/F	Nb	CHERRIER	4	GALLIOT	4	MICHOT	3	VILNAT	3	DELMASTRO	2	HORVILLE	2	LAROCHE	2	MARECHAL	2	MOINDROT	2	PHILIPPOT	2	TORTEAU	2	VIMONT	2
Patronymes H/F	Nb																											
CHERRIER	4																											
GALLIOT	4																											
MICHOT	3																											
VILNAT	3																											
DELMASTRO	2																											
HORVILLE	2																											
LAROCHE	2																											
MARECHAL	2																											
MOINDROT	2																											
PHILIPPOT	2																											
TORTEAU	2																											
VIMONT	2																											
Recherche des 34 habitants de 1936 dans les autres recensements																												
<table border="1" style="width: 100%;"> <thead> <tr> <th style="text-align: center;">Recensement de 1876</th> <th style="text-align: center;">Nb</th> <th style="text-align: center;">%</th> </tr> </thead> <tbody> <tr> <td>Charité (Route de la)</td> <td style="text-align: center;">1</td> <td style="text-align: center;">50</td> </tr> <tr> <td>Paneterie (Rue de la)</td> <td style="text-align: center;">1</td> <td style="text-align: center;">50</td> </tr> <tr> <td style="text-align: center;">Total</td> <td style="text-align: center;">2</td> <td style="text-align: center;">100,0</td> </tr> <tr> <td colspan="2">Pourcentage des présents de 1876 dans le recensements de 1936</td> <td style="text-align: center;">5,9</td> </tr> </tbody> </table>			Recensement de 1876	Nb	%	Charité (Route de la)	1	50	Paneterie (Rue de la)	1	50	Total	2	100,0	Pourcentage des présents de 1876 dans le recensements de 1936		5,9											
Recensement de 1876	Nb	%																										
Charité (Route de la)	1	50																										
Paneterie (Rue de la)	1	50																										
Total	2	100,0																										
Pourcentage des présents de 1876 dans le recensements de 1936		5,9																										

Recensement de 1901	Nb	%
Amigny (Village)	1	12,5
Préfontaine (Lieu-dit)	1	12,5
Saint André (Rue)	2	25,0
Trois Barbots (Rue des)	4	50,0
Total	8	100,0
Pourcentage des présents de 1906 dans le recensements de 1936		23,5
Recensement de 1906	Nb	%
Amigny (Village)	1	14,3
Saint André (Rue)	2	28,6
Trois Barbots (Rue des)	4	57,1
Total	7	100,0
Pourcentage des présents de 1906 dans le recensements de 1936		20,6
Recensement de 1911	Nb	%
Collège (Rue du)	2	16,6
Nationale (Avenue)	1	8,3
Saint André (Rue)	3	25
Saint Martin (Rue)	3	25
Trois Barbots (Rue des)	3	25
Total	12	100,0
Pourcentage des présents de 1911 dans le recensements de 1936		35,3
Recensement de 1921	Nb	%
Nationale (Avenue)	1	10
Saint André (Rue)	3	30
Trois Barbots (Rue des)	6	60
Total	10	100,0
Pourcentage des présents de 1921 dans le recensements de 1936		29,4
Recensement de 1926	Nb	%
Nationale (Avenue)	1	7,1
Saint André (Rue)	3	21,4
Saint Jean (Rue)	2	14,3
Trois Barbots (Rue des)	8	57,1
Total	14	100,0
Pourcentage des présents de 1926 dans le recensements de 1936		41,2

Recensement de 1931	Nb	%
Nationale (Avenue)	3	14,3
Saint André (Rue)	1	4,8
Trois Barbots (Rue des)	17	80,9
Total	21	100,0
Pourcentage des présents de 1926 dans le recensements de 1936		61,8

Recensement de 1936	Nb	%
Habitants présents dans d'autres recensements	21	61,8
Habitants non présents dans d'autres recensements	13	38,2

Observations :

La rue avec ses 34 habitants est composée de 13 maisons occupées par 13 ménages dont 5 ménages avec enfants.

Les 9 enfants de moins de 16 ans constituent 26,5 % de la population.

Les 9 habitants de plus de 55 ans constituent 26,5 % de la population.

Les habitants de sexe féminin sont 55,9 %.

Les métiers des chefs de famille sont : un domestique, un charron, un sabotier, un retraité et sa femme blanchisseuse, un vigneron et sa femme couturière, un journalier, un chaudronnier, un vigneron et sa femme ménagère, une ménagère, un mécanicien.

La population est native à 88 % du Cher dont 44 % de Sancerre.

62 % de la population est connue dans d'autres recensements : 6 % dans celui de 1876, 23 % dans celui de 1901, 35 % dans celui de 1911, 30 % dans celui de 1921, 62 % dans celui de 1931.

Une famille monoparentale est présente.

Saint André (Rue et Place)

Désignation	Quantité	Recensement 1936 (L056)																																		
Folio	4	N°16 au N°19																																		
Nb de maisons occupées	26	N°175 au N°202, 2 maisons vacantes : N°179 et N°192 <table border="1" data-bbox="683 571 1321 752"> <thead> <tr> <th>Nombre de ménages par maison</th> <th>Nb</th> </tr> </thead> <tbody> <tr> <td>1 ménage par maison</td> <td>23</td> </tr> <tr> <td>2 ménages par maison</td> <td>3</td> </tr> <tr> <td>3 ménages par maison</td> <td>0</td> </tr> </tbody> </table>	Nombre de ménages par maison	Nb	1 ménage par maison	23	2 ménages par maison	3	3 ménages par maison	0																										
Nombre de ménages par maison	Nb																																			
1 ménage par maison	23																																			
2 ménages par maison	3																																			
3 ménages par maison	0																																			
Nb de ménages	29	N°176 au N°204 <table border="1" data-bbox="683 864 1329 1182"> <thead> <tr> <th>Nb de personnes par ménage</th> <th>Nb</th> </tr> </thead> <tbody> <tr> <td>1 personne</td> <td>4</td> </tr> <tr> <td>2 personnes</td> <td>8</td> </tr> <tr> <td>3 personnes</td> <td>10</td> </tr> <tr> <td>4 personnes</td> <td>5</td> </tr> <tr> <td>5 personnes</td> <td>0</td> </tr> <tr> <td>6 personnes</td> <td>2</td> </tr> </tbody> </table> <table border="1" data-bbox="683 1211 1329 1608"> <thead> <tr> <th>Nb de générations par ménage</th> <th>Nb</th> </tr> </thead> <tbody> <tr> <td>1 génération : époux</td> <td>13</td> </tr> <tr> <td>2 génér. : époux, enfants</td> <td>11</td> </tr> <tr> <td>2 génér. : époux, parents</td> <td>3</td> </tr> <tr> <td>2 génér. : époux, petit-enfants</td> <td>1</td> </tr> <tr> <td>3 génér. : époux, parents, enfants</td> <td>1</td> </tr> <tr> <td>3 génér. : époux, enfants, petit-enfants</td> <td>0</td> </tr> <tr> <td>4 génér. : époux, parents, enfants, petits-enfants</td> <td>0</td> </tr> </tbody> </table> <table border="1" data-bbox="683 1637 1329 1727"> <tbody> <tr> <td>Nb de ménages ayant des employés</td> <td>7</td> </tr> <tr> <td>Nb de ménages ayant des pensionnaires</td> <td>0</td> </tr> </tbody> </table>	Nb de personnes par ménage	Nb	1 personne	4	2 personnes	8	3 personnes	10	4 personnes	5	5 personnes	0	6 personnes	2	Nb de générations par ménage	Nb	1 génération : époux	13	2 génér. : époux, enfants	11	2 génér. : époux, parents	3	2 génér. : époux, petit-enfants	1	3 génér. : époux, parents, enfants	1	3 génér. : époux, enfants, petit-enfants	0	4 génér. : époux, parents, enfants, petits-enfants	0	Nb de ménages ayant des employés	7	Nb de ménages ayant des pensionnaires	0
Nb de personnes par ménage	Nb																																			
1 personne	4																																			
2 personnes	8																																			
3 personnes	10																																			
4 personnes	5																																			
5 personnes	0																																			
6 personnes	2																																			
Nb de générations par ménage	Nb																																			
1 génération : époux	13																																			
2 génér. : époux, enfants	11																																			
2 génér. : époux, parents	3																																			
2 génér. : époux, petit-enfants	1																																			
3 génér. : époux, parents, enfants	1																																			
3 génér. : époux, enfants, petit-enfants	0																																			
4 génér. : époux, parents, enfants, petits-enfants	0																																			
Nb de ménages ayant des employés	7																																			
Nb de ménages ayant des pensionnaires	0																																			

		<table border="1"> <tr> <td></td> <td>Époux et Épouse</td> <td>Époux sans Épouse</td> <td>Épouse sans Époux</td> </tr> <tr> <td>Nb</td> <td>19</td> <td>3</td> <td>7</td> </tr> <tr> <td>%</td> <td>65,5</td> <td>10,3</td> <td>24,1</td> </tr> <tr> <td colspan="2">avec enfant(s) < 18 ans</td> <td>0</td> <td>0</td> </tr> </table>		Époux et Épouse	Époux sans Épouse	Épouse sans Époux	Nb	19	3	7	%	65,5	10,3	24,1	avec enfant(s) < 18 ans		0	0																													
	Époux et Épouse	Époux sans Épouse	Épouse sans Époux																																												
Nb	19	3	7																																												
%	65,5	10,3	24,1																																												
avec enfant(s) < 18 ans		0	0																																												
		<table border="1"> <tr> <td colspan="2">Couple non marié</td> <td>Nb</td> </tr> <tr> <td colspan="2">Homme et femme</td> <td>0</td> </tr> <tr> <td colspan="2">Deux femmes</td> <td>0</td> </tr> <tr> <td colspan="2">Deux hommes</td> <td>0</td> </tr> </table>	Couple non marié		Nb	Homme et femme		0	Deux femmes		0	Deux hommes		0																																	
Couple non marié		Nb																																													
Homme et femme		0																																													
Deux femmes		0																																													
Deux hommes		0																																													
Nb d'individus	82	N°176 au N°204, tous français																																													
Types d'individus		<table border="1"> <tr> <td colspan="2">Répartition des types d'individus</td> <td>Nb</td> </tr> <tr> <td colspan="2">Belle-mère</td> <td>1</td> </tr> <tr> <td colspan="2">Belle-sœur</td> <td>2</td> </tr> <tr> <td colspan="2">Employé</td> <td>3</td> </tr> <tr> <td colspan="2">Employée</td> <td>8</td> </tr> <tr> <td colspan="2">Épouse</td> <td>19</td> </tr> <tr> <td colspan="2">Femme (Chef)</td> <td>4</td> </tr> <tr> <td colspan="2">Fille</td> <td>9</td> </tr> <tr> <td colspan="2">Fils</td> <td>5</td> </tr> <tr> <td colspan="2">Homme (Chef)</td> <td>22</td> </tr> <tr> <td colspan="2">Mère</td> <td>1</td> </tr> <tr> <td colspan="2">Père</td> <td>2</td> </tr> <tr> <td colspan="2">Petite fille</td> <td>2</td> </tr> <tr> <td colspan="2">Sœur</td> <td>1</td> </tr> <tr> <td colspan="2">Veuve</td> <td>3</td> </tr> </table>	Répartition des types d'individus		Nb	Belle-mère		1	Belle-sœur		2	Employé		3	Employée		8	Épouse		19	Femme (Chef)		4	Fille		9	Fils		5	Homme (Chef)		22	Mère		1	Père		2	Petite fille		2	Sœur		1	Veuve		3
Répartition des types d'individus		Nb																																													
Belle-mère		1																																													
Belle-sœur		2																																													
Employé		3																																													
Employée		8																																													
Épouse		19																																													
Femme (Chef)		4																																													
Fille		9																																													
Fils		5																																													
Homme (Chef)		22																																													
Mère		1																																													
Père		2																																													
Petite fille		2																																													
Sœur		1																																													
Veuve		3																																													
		<table border="1"> <tr> <td>Patron</td> <td>0</td> </tr> <tr> <td>Patronne</td> <td>0</td> </tr> </table>	Patron	0	Patronne	0																																									
Patron	0																																														
Patronne	0																																														
		Écart d'âge max. entre les individus d'un ménage : 65 ans																																													
Professions	35	<table border="1"> <tr> <td colspan="2">Profession(s)</td> <td>Nb</td> </tr> <tr> <td colspan="2">Aubergiste</td> <td>1</td> </tr> <tr> <td colspan="2">Avoué</td> <td>1</td> </tr> <tr> <td colspan="2">Boucher</td> <td>2</td> </tr> <tr> <td colspan="2">Bouchère</td> <td>1</td> </tr> <tr> <td colspan="2">Boulangier</td> <td>1</td> </tr> <tr> <td colspan="2">Boulangère</td> <td>1</td> </tr> </table>	Profession(s)		Nb	Aubergiste		1	Avoué		1	Boucher		2	Bouchère		1	Boulangier		1	Boulangère		1																								
Profession(s)		Nb																																													
Aubergiste		1																																													
Avoué		1																																													
Boucher		2																																													
Bouchère		1																																													
Boulangier		1																																													
Boulangère		1																																													

		Bourelrier	2
		Commis boulanger	1
		Couvreur	1
		Cuisinière	1
		Cultivateur	1
		Directrice d'Ecole Privée	1
		Domestique	2
		Employé de commerce	1
		Épicière	1
		Femme de service	1
		Garagiste	1
		Gérant de banque	1
		Gouvernante	1
		Horloger	1
		Huissier	1
		Institutrice	3
		Lingère	1
		Matelassier	1
		Mécanicien	2
		Ménagère	1
		Menuisier	1
		Négociante	1
		Quincaillier	1
		Restaurateur	1
		Sabotier	1
		Tailleur de pierre	1
		Tapissier matelassé	1
		Vannier	1
		Vendeur	1
		Profession(s)	
			Sexe M Sexe F Total
		Nombre	26 15 41
		% / Nb Ind,	81,2 30 50
Lieux de naissance	46	Lieux de naissance	Nb
		Albas (46001)	1
		Angoulême (16015)	1
		Bourges (18033)	3

	Chapelle-Montlinard (la) (18049)	1
	Chevannes (89102)	1
	Châtres-sur-Cher (41044)	1
	Clémont (18067)	1
	Crémarest (62255)	1
	Crézancy-en-Sancerre (18079)	4
	Dampierre-en-Crot (18084)	1
	Domont (95199)	1
	Ennordres (18088)	1
	Fresselines (23087)	1
	Gardefort (18098)	1
	Groises (18104)	1
	Herry (18110)	3
	Jars (18117)	1
	Lugny-Bourbonnais (18131)	1
	Maurois (59394)	1
	Mayenne (53147)	1
	Mehun-sur-Yèvre (18141)	1
	Menetou-Râtel (18144)	1
	Nevers (58194)	1
	Orléans (45234)	1
	Osmoy (18174)	1
	Paris (75000)	1
	Paris 12e (75012)	1
	Paudy (36152)	1
	Réaumur (85187)	1
	Saint-Bouize (18200)	2
	Saint-Haon (43192)	1
	Saint-Quentin (02691)	2
	Saint-Satur (18233)	1
	Saint-Étienne (42218)	1
	Sancerre (18241)	24
	Sancoins (18242)	1
	Senlis (60612)	1
	Sens-Beaujeu (18249)	3
	Sury-ès-Bois (18259)	1
	Thauvenay (18262)	1
	Thou (18264)	1

		<table border="1"> <tbody> <tr> <td>Vailly-sur-Sauldre (18269)</td> <td>1</td> </tr> <tr> <td>Veaugues (18272)</td> <td>1</td> </tr> <tr> <td>Verdigny (18274)</td> <td>2</td> </tr> <tr> <td>Vierzon (18279)</td> <td>2</td> </tr> <tr> <td>Villabé (91659)</td> <td>1</td> </tr> </tbody> </table> <table border="1"> <thead> <tr> <th colspan="5">Lieu(x) de naissance</th> </tr> <tr> <th>Nb</th> <th>Sexe M</th> <th>Sexe F</th> <th>Total</th> <th>%</th> </tr> </thead> <tbody> <tr> <td>Sancerre</td> <td>10</td> <td>14</td> <td>24</td> <td>29,3</td> </tr> <tr> <td>Cher hors Sancerre</td> <td>15</td> <td>22</td> <td>37</td> <td>45,1</td> </tr> <tr> <td>Nièvre</td> <td>0</td> <td>0</td> <td>0</td> <td>0</td> </tr> <tr> <td>Paris, région parisienne</td> <td>2</td> <td>2</td> <td>4</td> <td>4,9</td> </tr> <tr> <td>Autres</td> <td>5</td> <td>12</td> <td>17</td> <td>20,7</td> </tr> </tbody> </table>	Vailly-sur-Sauldre (18269)	1	Veaugues (18272)	1	Verdigny (18274)	2	Vierzon (18279)	2	Villabé (91659)	1	Lieu(x) de naissance					Nb	Sexe M	Sexe F	Total	%	Sancerre	10	14	24	29,3	Cher hors Sancerre	15	22	37	45,1	Nièvre	0	0	0	0	Paris, région parisienne	2	2	4	4,9	Autres	5	12	17	20,7
Vailly-sur-Sauldre (18269)	1																																														
Veaugues (18272)	1																																														
Verdigny (18274)	2																																														
Vierzon (18279)	2																																														
Villabé (91659)	1																																														
Lieu(x) de naissance																																															
Nb	Sexe M	Sexe F	Total	%																																											
Sancerre	10	14	24	29,3																																											
Cher hors Sancerre	15	22	37	45,1																																											
Nièvre	0	0	0	0																																											
Paris, région parisienne	2	2	4	4,9																																											
Autres	5	12	17	20,7																																											
Âge	Min : 2 ans Max : 80 Moy : 39,4 Ecart Type : 20,0 né(e) entre 1856 et 1934	<p style="text-align: center;">Âge de la population</p>																																													
1 ^{er} Prénoms (Nb > 1)	53	<table border="1"> <thead> <tr> <th>Prénoms</th> <th>Nb</th> </tr> </thead> <tbody> <tr> <td>Marie</td> <td>12</td> </tr> <tr> <td>Jean</td> <td>3</td> </tr> <tr> <td>Jeanne</td> <td>3</td> </tr> <tr> <td>Louis</td> <td>3</td> </tr> <tr> <td>Marguerite</td> <td>3</td> </tr> <tr> <td>Albert</td> <td>2</td> </tr> <tr> <td>Aline</td> <td>2</td> </tr> <tr> <td>Charles</td> <td>2</td> </tr> <tr> <td>Eugénie</td> <td>2</td> </tr> <tr> <td>Henri</td> <td>2</td> </tr> <tr> <td>Jacqueline</td> <td>2</td> </tr> <tr> <td>Juliette</td> <td>2</td> </tr> <tr> <td>Madeleine</td> <td>2</td> </tr> <tr> <td>Paulette</td> <td>2</td> </tr> <tr> <td>Simone</td> <td>2</td> </tr> </tbody> </table>	Prénoms	Nb	Marie	12	Jean	3	Jeanne	3	Louis	3	Marguerite	3	Albert	2	Aline	2	Charles	2	Eugénie	2	Henri	2	Jacqueline	2	Juliette	2	Madeleine	2	Paulette	2	Simone	2													
Prénoms	Nb																																														
Marie	12																																														
Jean	3																																														
Jeanne	3																																														
Louis	3																																														
Marguerite	3																																														
Albert	2																																														
Aline	2																																														
Charles	2																																														
Eugénie	2																																														
Henri	2																																														
Jacqueline	2																																														
Juliette	2																																														
Madeleine	2																																														
Paulette	2																																														
Simone	2																																														

Patronymes (Nb > 1)	43	Patronymes H/F	Nb
		CONDETTE	4
		MARECHAL	4
		MORIN	4
		REVERDY	4
		BECCUAU	3
		CHEMIÈRE	3
		GAUYER	3
		GUILLOT	3
		HARDY	3
		LASNE	3
		LEUILLER	3
		PINSON	3
		AUROY	2
		CHARRUE	2
		CHEDEAU	2
		COGNET	2
		GENEVRIER	2
		GRESSIN	2
		JOUSSELIN	2
		LABAYE	2
		QUÉTIN	2
		SOULET	2
		SÉGRY	2
		25 patronymes différents de femmes à la naissance.	

Recherche des 82 habitants de 1936 dans les autres recensements

Recensement de 1876	Nb	%
Bourges (Route de)	1	16,7
Juifs (Rue des)	2	33,3
Saint André (Place)	2	33,3
Saint André (Rue)	1	16,7
Total	6	100,0
Pourcentage des présents de 1876 dans le recensements de 1936		7,3

Recensement de 1901	Nb	%
Chavignol (Village)	1	5,9
Nationale (Avenue)	2	11,8
Porte Serrure (Rue)	1	5,9
Saint André (Rue)	10	58,8
Saint Martin (Lieu-dit)	1	5,9
Trois Piliers (Rue des)	1	5,9
Vieilles Boucheries (Rue des)	1	5,9
Total	17	100,0
Pourcentage des présents de 1906 dans le recensements de 1936		20,7
Recensement de 1906	Nb	%
Bourges (Route de)	1	5,6
Chavignol (Village)	1	5,6
Nationale (Avenue)	1	5,6
Saint André (Rue)	12	66,7
Trois Barbots (Rue des)	2	11,1
Trois Piliers (Rue des)	1	5,6
Total	18	100,0
Pourcentage des présents de 1906 dans le recensements de 1936		22,0
Recensement de 1911	Nb	%
Chavignol (Village)	1	4,3
Faubourg Saint Ladre (Lieu-dit)	1	4,3
Nationale (Avenue)	1	4,3
Rempart des Dames (Rue)	1	4,3
Saint André (Rue)	18	78,2
Trois Piliers (Rue des)	1	4,3
Total	23	100,0
Pourcentage des présents de 1911 dans le recensements de 1936		28,0

Recensement de 1921	Nb	%
Basse des Remparts (Rue)	1	3,4
Château de l'Estang (Lieu-dit)	1	3,4
Chavignol (Village)	1	3,4
Nationale (Avenue)	1	3,4
Saint André (Rue)	22	75,9
Trois Barbots (Rue des)	2	6,9
Trois Piliers (Rue des)	1	3,4
Total	29	100,0
Pourcentage des présents de 1921 dans le recensements de 1936		35,4

Recensement de 1926	Nb	%
Basse des Remparts (Rue)	1	2,5
Fangeuse (Rue)	2	5
Macdonald (Rue)	1	2,5
Nationale (Avenue)	1	2,5
Saint André (Rue)	33	82,5
Trois Barbots (Rue des)	2	5
Total	40	100,0
Pourcentage des présents de 1926 dans le recensements de 1936		48,8

Recensement de 1931	Nb	%
Basse des Remparts (Rue)	2	3,8
Chavignol (Village)	1	1,9
Fangeuse (Rue)	2	3,8
Macdonald (Rue)	1	1,9
Saint André (Rue)	40	76,9
Saint Jean (Rue)	4	7,7
Trois Barbots (Rue des)	2	3,8
Total	52	100,0
Pourcentage des présents de 1926 dans le recensements de 1936		63,4

Recensement de 1936	Nb	%
Habitants présents dans d'autres recensements	53	64,6
Habitants non présents dans d'autres recensements	29	35,4

Observations :

La rue avec ses 82 habitants est composée de deux maisons vacantes (7,1%) et de 26 maisons occupées par 29 ménages dont 13 ménages avec enfants.

Les 13 enfants de moins de 16 ans constituent 15,9 % de la population.

Les 22 habitants de plus de 55 ans constituent 26,8 % de la population.

Les habitants de sexe féminin sont 61 %.

Les métiers des chefs de famille sont : un garagiste, un tailleur de pierre, un menuisier, un vannier, une directrice d'école privée et trois institutrices et deux employées, un avoué, un boucher et sa femme et un employé, un tapissier matelassier, un matelassier, une ménagère, un couvreur, un mécanicien et son fils, un restaurateur, un bourrelier et son employé, un aubergiste, un huissier, un gérant de banque, un cultivateur, une épicière, une négociante, un boulanger et sa femme et un employé, un vendeur, un sabotier, un horloger, un quincaillier.

La population est native à 74 % du Cher dont 29 % de Sancerre.

65 % de la population est connue dans d'autres recensements : 7 % dans celui de 1876, 21 % dans celui de 1901, 28 % dans celui de 1911, 35% dans celui de 1921, 63 % dans celui de 1931.

Juifs (Rue des)

Désignation	Quantité	Recensement 1936 (L058)																																		
Folio	3	N°12 au N°14																																		
Nb de maisons occupées	21	N°134 au N°156, 2 maisons vacantes : N°144 et N°152 <table border="1" data-bbox="683 571 1321 752"> <thead> <tr> <th>Nombre de ménages par maison</th> <th>Nb</th> </tr> </thead> <tbody> <tr> <td>1 ménage par maison</td> <td>18</td> </tr> <tr> <td>2 ménages par maison</td> <td>3</td> </tr> <tr> <td>3 ménages par maison</td> <td>0</td> </tr> </tbody> </table>	Nombre de ménages par maison	Nb	1 ménage par maison	18	2 ménages par maison	3	3 ménages par maison	0																										
Nombre de ménages par maison	Nb																																			
1 ménage par maison	18																																			
2 ménages par maison	3																																			
3 ménages par maison	0																																			
Nb de ménages	24	N°354 au N°421 <table border="1" data-bbox="683 864 1329 1229"> <thead> <tr> <th>Nb de personnes par ménage</th> <th>Nb</th> </tr> </thead> <tbody> <tr> <td>1 personne</td> <td>4</td> </tr> <tr> <td>2 personnes</td> <td>9</td> </tr> <tr> <td>3 personnes</td> <td>3</td> </tr> <tr> <td>4 personnes</td> <td>5</td> </tr> <tr> <td>5 personnes</td> <td>2</td> </tr> <tr> <td>6 personnes</td> <td>0</td> </tr> <tr> <td>7 personnes</td> <td>1</td> </tr> </tbody> </table> <table border="1" data-bbox="683 1258 1329 1608"> <thead> <tr> <th>Nb de générations par ménage</th> <th>Nb</th> </tr> </thead> <tbody> <tr> <td>1 génération : époux</td> <td>11</td> </tr> <tr> <td>2 géné. : époux, enfants</td> <td>12</td> </tr> <tr> <td>2 géné. : époux, parents</td> <td>0</td> </tr> <tr> <td>3 géné. : époux, parents, enfants</td> <td>1</td> </tr> <tr> <td>3 géné. : époux, enfants, petit-enfants</td> <td>0</td> </tr> <tr> <td>4 géné. : époux, parents, enfants, petits-enfants</td> <td>0</td> </tr> </tbody> </table> <table border="1" data-bbox="683 1637 1329 1727"> <tbody> <tr> <td>Nb de ménages ayant des employés</td> <td>2</td> </tr> <tr> <td>Nb de ménages ayant des pensionnaires</td> <td>1</td> </tr> </tbody> </table>	Nb de personnes par ménage	Nb	1 personne	4	2 personnes	9	3 personnes	3	4 personnes	5	5 personnes	2	6 personnes	0	7 personnes	1	Nb de générations par ménage	Nb	1 génération : époux	11	2 géné. : époux, enfants	12	2 géné. : époux, parents	0	3 géné. : époux, parents, enfants	1	3 géné. : époux, enfants, petit-enfants	0	4 géné. : époux, parents, enfants, petits-enfants	0	Nb de ménages ayant des employés	2	Nb de ménages ayant des pensionnaires	1
Nb de personnes par ménage	Nb																																			
1 personne	4																																			
2 personnes	9																																			
3 personnes	3																																			
4 personnes	5																																			
5 personnes	2																																			
6 personnes	0																																			
7 personnes	1																																			
Nb de générations par ménage	Nb																																			
1 génération : époux	11																																			
2 géné. : époux, enfants	12																																			
2 géné. : époux, parents	0																																			
3 géné. : époux, parents, enfants	1																																			
3 géné. : époux, enfants, petit-enfants	0																																			
4 géné. : époux, parents, enfants, petits-enfants	0																																			
Nb de ménages ayant des employés	2																																			
Nb de ménages ayant des pensionnaires	1																																			

		<table border="1"> <tr> <td></td> <td>Époux et Épouse</td> <td>Époux sans Épouse</td> <td>Épouse sans Époux</td> </tr> <tr> <td>Nb</td> <td>14</td> <td>3</td> <td>7</td> </tr> <tr> <td>%</td> <td>58,3</td> <td>12,5</td> <td>29,2</td> </tr> <tr> <td colspan="2">avec enfant(s) < 18 ans</td> <td>0</td> <td>0</td> </tr> </table>		Époux et Épouse	Époux sans Épouse	Épouse sans Époux	Nb	14	3	7	%	58,3	12,5	29,2	avec enfant(s) < 18 ans		0	0																				
	Époux et Épouse	Époux sans Épouse	Épouse sans Époux																																			
Nb	14	3	7																																			
%	58,3	12,5	29,2																																			
avec enfant(s) < 18 ans		0	0																																			
		<table border="1"> <tr> <td colspan="2">Couple non marié</td> <td>Nb</td> </tr> <tr> <td colspan="2">Homme et femme</td> <td>0</td> </tr> <tr> <td colspan="2">Deux femmes</td> <td>1</td> </tr> <tr> <td colspan="2">Deux hommes</td> <td>0</td> </tr> </table>	Couple non marié		Nb	Homme et femme		0	Deux femmes		1	Deux hommes		0																								
Couple non marié		Nb																																				
Homme et femme		0																																				
Deux femmes		1																																				
Deux hommes		0																																				
Nb d'individus	68	N°354 au N°421, tous français																																				
Types d'individus		<table border="1"> <tr> <td colspan="2">Répartition des types d'individus</td> <td>Nb</td> </tr> <tr> <td colspan="2">Amie</td> <td>1</td> </tr> <tr> <td colspan="2">Belle-mère</td> <td>1</td> </tr> <tr> <td colspan="2">Employée</td> <td>2</td> </tr> <tr> <td colspan="2">Épouse</td> <td>14</td> </tr> <tr> <td colspan="2">Femme (Chef)</td> <td>3</td> </tr> <tr> <td colspan="2">Fille</td> <td>14</td> </tr> <tr> <td colspan="2">Fils</td> <td>10</td> </tr> <tr> <td colspan="2">Homme (Chef)</td> <td>17</td> </tr> <tr> <td colspan="2">Pensionnaire (F)</td> <td>1</td> </tr> <tr> <td colspan="2">Sœur</td> <td>1</td> </tr> <tr> <td colspan="2">Veuve</td> <td>4</td> </tr> </table>	Répartition des types d'individus		Nb	Amie		1	Belle-mère		1	Employée		2	Épouse		14	Femme (Chef)		3	Fille		14	Fils		10	Homme (Chef)		17	Pensionnaire (F)		1	Sœur		1	Veuve		4
Répartition des types d'individus		Nb																																				
Amie		1																																				
Belle-mère		1																																				
Employée		2																																				
Épouse		14																																				
Femme (Chef)		3																																				
Fille		14																																				
Fils		10																																				
Homme (Chef)		17																																				
Pensionnaire (F)		1																																				
Sœur		1																																				
Veuve		4																																				
		<table border="1"> <tr> <td>Sexe</td> <td>M</td> <td>F</td> </tr> <tr> <td>Tous</td> <td>27</td> <td>41</td> </tr> <tr> <td>< 16 ans</td> <td>9</td> <td>10</td> </tr> <tr> <td>> 55 ans</td> <td>7</td> <td>11</td> </tr> </table>	Sexe	M	F	Tous	27	41	< 16 ans	9	10	> 55 ans	7	11																								
Sexe	M	F																																				
Tous	27	41																																				
< 16 ans	9	10																																				
> 55 ans	7	11																																				
		<table border="1"> <tr> <td>Patron</td> <td>0</td> </tr> <tr> <td>Patronne</td> <td>0</td> </tr> </table>	Patron	0	Patronne	0																																
Patron	0																																					
Patronne	0																																					
		Écart d'âge max. entre les individus d'un ménage : 59 ans																																				
Professions	25	<table border="1"> <tr> <td colspan="2">Profession(s)</td> <td>Nb</td> </tr> <tr> <td colspan="2">Boulangier</td> <td>1</td> </tr> <tr> <td colspan="2">Boulangère</td> <td>1</td> </tr> <tr> <td colspan="2">Chapelière</td> <td>1</td> </tr> <tr> <td colspan="2">Chauffeur</td> <td>2</td> </tr> <tr> <td colspan="2">Chauffeur autobus</td> <td>1</td> </tr> <tr> <td colspan="2">Commerçante</td> <td>1</td> </tr> <tr> <td colspan="2">Cordonnier</td> <td>1</td> </tr> <tr> <td colspan="2">Couturière</td> <td>3</td> </tr> <tr> <td colspan="2">Domestique</td> <td>2</td> </tr> </table>	Profession(s)		Nb	Boulangier		1	Boulangère		1	Chapelière		1	Chauffeur		2	Chauffeur autobus		1	Commerçante		1	Cordonnier		1	Couturière		3	Domestique		2						
Profession(s)		Nb																																				
Boulangier		1																																				
Boulangère		1																																				
Chapelière		1																																				
Chauffeur		2																																				
Chauffeur autobus		1																																				
Commerçante		1																																				
Cordonnier		1																																				
Couturière		3																																				
Domestique		2																																				

		Employée des postes	1
		Épicière	1
		Ferblantier	1
		Horloger	1
		Laitier	1
		Libraire	1
		Marchand de fers	1
		Marchande de faïence	1
		Marchande de parapluies	1
		Mécanicien	3
		Négociante	1
		Portraitiste	1
		Rentier	1
		Tailleur d'habits	1
		Typographe	1
		Vannier	1
		Profession(s)	
		Sexe M	Sexe F
		Total	
		Nombre	17
		14	31
		% / Nb Ind,	63,0
		34,1	45,6
Lieux de naissance	30	Lieux de naissance	Nb
		Argent-sur-Sauldre (18011)	1
		Aubigny-sur-Nère (18015)	1
		Bannay (18020)	1
		Baugy (18023)	1
		Châteauroux (36044)	1
		Dampierre-en-Crot (18084)	1
		Feux (18094)	2
		Groises (18104)	1
		Jars (18117)	2
		Menetou-Râtel (18144)	1
		Montargis (45208)	1
		Montigny-en-Gohelle (62587)	1
		Neuilly-en-Sancerre (18162)	1
		Neuvy-Deux-Clochers (18163)	1
		Noyer (le) (18168)	2
		Paris 10e (75010)	1

		<table border="1"> <tbody> <tr><td>Paris 20e (75020)</td><td>1</td></tr> <tr><td>Saint-Cloud (92064)</td><td>1</td></tr> <tr><td>Saint-Denis-de-Palin (18204)</td><td>1</td></tr> <tr><td>Saint-Satur (18233)</td><td>1</td></tr> <tr><td>Sancerre (18241)</td><td>35</td></tr> <tr><td>Savigny-en-Sancerre (18246)</td><td>2</td></tr> <tr><td>Sens-Beaujeu (18249)</td><td>1</td></tr> <tr><td>Sury-en-Vaux (18258)</td><td>1</td></tr> <tr><td>Thauvenay (18262)</td><td>1</td></tr> <tr><td>Vailly-sur-Sauldre (18269)</td><td>1</td></tr> <tr><td>Vandenesse (58301)</td><td>1</td></tr> <tr><td>Vendôme (41269)</td><td>1</td></tr> <tr><td>Villegenon (18284)</td><td>1</td></tr> <tr><td>Wallers (59632)</td><td>1</td></tr> </tbody> </table> <table border="1"> <thead> <tr><th colspan="5">Lieu(x) de naissance</th></tr> <tr><th>Nb</th><th>Sexe M</th><th>Sexe F</th><th>Total</th><th>%</th></tr> </thead> <tbody> <tr><td>Sancerre</td><td>12</td><td>23</td><td>35</td><td>51,5</td></tr> <tr><td>Cher hors Sancerre</td><td>11</td><td>13</td><td>24</td><td>35,3</td></tr> <tr><td>Nièvre</td><td>0</td><td>0</td><td>0</td><td>0</td></tr> <tr><td>Paris, région parisienne</td><td>2</td><td>1</td><td>3</td><td>4,4</td></tr> <tr><td>Autres</td><td>2</td><td>4</td><td>6</td><td>8,8</td></tr> </tbody> </table>	Paris 20e (75020)	1	Saint-Cloud (92064)	1	Saint-Denis-de-Palin (18204)	1	Saint-Satur (18233)	1	Sancerre (18241)	35	Savigny-en-Sancerre (18246)	2	Sens-Beaujeu (18249)	1	Sury-en-Vaux (18258)	1	Thauvenay (18262)	1	Vailly-sur-Sauldre (18269)	1	Vandenesse (58301)	1	Vendôme (41269)	1	Villegenon (18284)	1	Wallers (59632)	1	Lieu(x) de naissance					Nb	Sexe M	Sexe F	Total	%	Sancerre	12	23	35	51,5	Cher hors Sancerre	11	13	24	35,3	Nièvre	0	0	0	0	Paris, région parisienne	2	1	3	4,4	Autres	2	4	6	8,8
Paris 20e (75020)	1																																																																
Saint-Cloud (92064)	1																																																																
Saint-Denis-de-Palin (18204)	1																																																																
Saint-Satur (18233)	1																																																																
Sancerre (18241)	35																																																																
Savigny-en-Sancerre (18246)	2																																																																
Sens-Beaujeu (18249)	1																																																																
Sury-en-Vaux (18258)	1																																																																
Thauvenay (18262)	1																																																																
Vailly-sur-Sauldre (18269)	1																																																																
Vandenesse (58301)	1																																																																
Vendôme (41269)	1																																																																
Villegenon (18284)	1																																																																
Wallers (59632)	1																																																																
Lieu(x) de naissance																																																																	
Nb	Sexe M	Sexe F	Total	%																																																													
Sancerre	12	23	35	51,5																																																													
Cher hors Sancerre	11	13	24	35,3																																																													
Nièvre	0	0	0	0																																																													
Paris, région parisienne	2	1	3	4,4																																																													
Autres	2	4	6	8,8																																																													
Âge	Min : 0 an Max : 87 Moy : 34,5 Ecart Type : 22,7 né(e) entre 1849 et 1936	<p style="text-align: center;">Âge de la population</p>																																																															
1 ^{er} Prénoms (Nb > 1)	42	<table border="1"> <thead> <tr><th>Prénoms</th><th>Nb</th></tr> </thead> <tbody> <tr><td>Marie</td><td>10</td></tr> <tr><td>Henri</td><td>4</td></tr> <tr><td>Madeleine</td><td>4</td></tr> <tr><td>Jeanne</td><td>3</td></tr> <tr><td>Louise</td><td>3</td></tr> <tr><td>Paul</td><td>3</td></tr> </tbody> </table>	Prénoms	Nb	Marie	10	Henri	4	Madeleine	4	Jeanne	3	Louise	3	Paul	3																																																	
Prénoms	Nb																																																																
Marie	10																																																																
Henri	4																																																																
Madeleine	4																																																																
Jeanne	3																																																																
Louise	3																																																																
Paul	3																																																																

		Aimée	2
		Berthe	2
		Jean	2
		Michel	2
		Monique	2
Patronymes (Nb > 1)	27	Patronymes H/F	
		CHERTIER	6
		BRUNEAU	5
		LAROCHE	5
		DELAPORTE	4
		DUMESNIL	4
		GAUDIN	4
		JOUBERT	4
		LEGER	4
		CAUDRELIER	3
		PICARD	3
		VATAN	3
		VEISSEYRE	3
		CHANTEFORT	2
		CHAPUIS	2
		DECENCIÈRE	2
		HARDY	2
		ROBIN	2
		19 patronymes différents de femmes à la naissance,	
		Patronymes F	
		Nb > 1	
		Fleuriet	2

Recherche des 68 habitants de 1936 dans les autres recensements

Recensement de 1876	Nb	%
Juifs (Rue des)	2	50
Macdonald (Rue)	1	25
Paix (Rue de la)	1	25
Total	4	100,0
Pourcentage des présents de 1876 dans le recensements de 1936		5,9

Recensement de 1901	Nb	%
Juifs (Rue des)	8	66,7
Paix (Rue de la)	1	8,3
Puits Poulton (Rue du)	1	8,3
Trois Piliers (Rue des)	2	16,7
Total	12	100,0
Pourcentage des présents de 1906 dans le recensements de 1936		17,6
Recensement de 1906	Nb	%
Carroir de Velours (Rue du)	1	5,6
Juifs (Rue des)	12	66,7
Paix (Rue de la)	1	5,6
Saint André (Rue)	1	5,6
Saint Martin (Rue)	1	5,6
Trois Piliers (Rue des)	2	11,1
Total	18	100,0
Pourcentage des présents de 1906 dans le recensements de 1936		26,5
Recensement de 1911	Nb	%
Fangeuse (Rue)	1	5,3
Halle (Place de la)	1	5,3
Juifs (Rue des)	12	63,1
Paix (Rue de la)	1	5,3
Saint Martin (Rue)	1	5,3
Trois Barbots (Rue des)	2	10,5
Trois Piliers (Rue des)	1	5,3
Total	19	100,0
Pourcentage des présents de 1911 dans le recensements de 1936		27,9
Recensement de 1921	Nb	%
Fangeuse (Rue)	1	4,2
Juifs (Rue des)	16	66,7
Méridien (Rue du)	2	8,3
Nationale (Avenue)	1	4,2
Saint Denis (Rue)	1	4,2
Trois Barbots (Rue des)	2	8,3
Trois Piliers (Rue des)	1	4,2
Total	24	100,0
Pourcentage des présents de 1921 dans le recensements de 1936		35,3

Recensement de 1926	Nb	%
Derepas (Rue)	1	2,7
Juifs (Rue des)	29	78,4
Méridien (Rue du)	2	5,4
Nationale (Avenue)	1	2,7
Rempart des Augustins (Rue)	1	2,7
Trois Barbots (Rue des)	2	5,4
Trois Piliers (Rue des)	1	2,7
Total	37	100,0
Pourcentage des présents de 1926 dans le recensements de 1936		54,4

Recensement de 1931	Nb	%
Juifs (Rue des)	43	86
Méridien (Rue du)	2	4
Nationale (Avenue)	1	2
Saint Martin (Rue)	2	4
Trois Barbots (Rue des)	2	4
Total	50	100,0
Pourcentage des présents de 1926 dans le recensements de 1936		73,5

Recensement de 1936	Nb	%
Habitants présents dans d'autres recensements	52	76,5
Habitants non présents dans d'autres recensements	16	23,5

Observations :

La rue avec ses 68 habitants est composée de deux maisons vacantes (8,7 %) et de 21 maisons occupées par 24 ménages dont 13 ménages avec enfants.

Les 19 enfants de moins de 16 ans constituent 27,9 % de la population.

Les 18 habitants de plus de 55 ans constituent 26,5 % de la population.

Les habitants de sexe féminin sont 60,3 %.

Les métiers des chefs de famille sont : un horloger, une négociante, une chapelière, un laitier, un libraire, une couturière et sa sœur, un marchand de fers, une marchande de faïence, un mécanicien et son fils, deux chauffeurs, une marchande de parapluie, un tailleur d'habits et sa femme couturière, un rentier, un boulanger et sa femme, un mécanicien, un chauffeur d'autobus, un cordonnier, un vannier, un ferblantier.

La population est native à 87 % du Cher dont 51 % de Sancerre.

76 % de la population est connue dans d'autres recensements : 6 % dans celui de 1876, 18 % dans celui de 1901, 28 % dans celui de 1911, 35 % dans celui de 1921, 73 % dans celui de 1931.

Deux femmes vivent ensemble.

Ce document est la propriété de Raffaitin Gérard, 20 bis rue des Velettes, 92150 Suresnes.
Il ne peut être utilisé, reproduit ou communiqué sans son autorisation – Proprietary Data.

Saint Martin (Rue)

Désignation	Quantité	Recensement 1936 (L060)																																				
Folio	2	N°15 au N°16																																				
Nb de maisons occupées	13	N°157 au N°173, 5 maisons vacantes : N°166, N°168, N°169, N°172, N°174 <table border="1" data-bbox="683 571 1321 752"> <thead> <tr> <th>Nombre de ménages par maison</th> <th>Nb</th> </tr> </thead> <tbody> <tr> <td>1 ménage par maison</td> <td>11</td> </tr> <tr> <td>2 ménages par maison</td> <td>2</td> </tr> <tr> <td>3 ménages par maison</td> <td>0</td> </tr> </tbody> </table>	Nombre de ménages par maison	Nb	1 ménage par maison	11	2 ménages par maison	2	3 ménages par maison	0																												
Nombre de ménages par maison	Nb																																					
1 ménage par maison	11																																					
2 ménages par maison	2																																					
3 ménages par maison	0																																					
Nb de ménages	15	N°161 au N°175 <table border="1" data-bbox="683 864 1329 1229"> <thead> <tr> <th>Nb de personnes par ménage</th> <th>Nb</th> </tr> </thead> <tbody> <tr> <td>1 personne</td> <td>4</td> </tr> <tr> <td>2 personnes</td> <td>4</td> </tr> <tr> <td>3 personnes</td> <td>3</td> </tr> <tr> <td>4 personnes</td> <td>1</td> </tr> <tr> <td>5 personnes</td> <td>2</td> </tr> <tr> <td>6 personnes</td> <td>0</td> </tr> <tr> <td>7 personnes</td> <td>1</td> </tr> </tbody> </table> <table border="1" data-bbox="683 1256 1329 1653"> <thead> <tr> <th>Nb de générations par ménage</th> <th>Nb</th> </tr> </thead> <tbody> <tr> <td>1 génération : époux</td> <td>7</td> </tr> <tr> <td>2 géné. : époux, enfants</td> <td>6</td> </tr> <tr> <td>2 géné. : époux, parents</td> <td>1</td> </tr> <tr> <td>2 géné. : époux, petit-enfants</td> <td>1</td> </tr> <tr> <td>3 géné. : époux, parents, enfants</td> <td>0</td> </tr> <tr> <td>3 géné. : époux, enfants, petit-enfants</td> <td>0</td> </tr> <tr> <td>4 géné. : époux, parents, enfants, petits-enfants</td> <td>0</td> </tr> </tbody> </table> <table border="1" data-bbox="683 1680 1329 1774"> <tbody> <tr> <td>Nb de ménages ayant des employés</td> <td>3</td> </tr> <tr> <td>Nb de ménages ayant des pensionnaires</td> <td>0</td> </tr> </tbody> </table>	Nb de personnes par ménage	Nb	1 personne	4	2 personnes	4	3 personnes	3	4 personnes	1	5 personnes	2	6 personnes	0	7 personnes	1	Nb de générations par ménage	Nb	1 génération : époux	7	2 géné. : époux, enfants	6	2 géné. : époux, parents	1	2 géné. : époux, petit-enfants	1	3 géné. : époux, parents, enfants	0	3 géné. : époux, enfants, petit-enfants	0	4 géné. : époux, parents, enfants, petits-enfants	0	Nb de ménages ayant des employés	3	Nb de ménages ayant des pensionnaires	0
Nb de personnes par ménage	Nb																																					
1 personne	4																																					
2 personnes	4																																					
3 personnes	3																																					
4 personnes	1																																					
5 personnes	2																																					
6 personnes	0																																					
7 personnes	1																																					
Nb de générations par ménage	Nb																																					
1 génération : époux	7																																					
2 géné. : époux, enfants	6																																					
2 géné. : époux, parents	1																																					
2 géné. : époux, petit-enfants	1																																					
3 géné. : époux, parents, enfants	0																																					
3 géné. : époux, enfants, petit-enfants	0																																					
4 géné. : époux, parents, enfants, petits-enfants	0																																					
Nb de ménages ayant des employés	3																																					
Nb de ménages ayant des pensionnaires	0																																					

		<table border="1"> <thead> <tr> <th></th> <th>Époux et Épouse</th> <th>Époux sans Épouse</th> <th>Épouse sans Époux</th> </tr> </thead> <tbody> <tr> <td>Nb</td> <td>8</td> <td>2</td> <td>5</td> </tr> <tr> <td>%</td> <td>53,3</td> <td>13,3</td> <td>33,3</td> </tr> <tr> <td>avec enfant(s) < 18 ans</td> <td></td> <td>0</td> <td>0</td> </tr> </tbody> </table> <table border="1"> <thead> <tr> <th colspan="2">Couple non marié</th> <th>Nb</th> </tr> </thead> <tbody> <tr> <td colspan="2">Homme et femme</td> <td>0</td> </tr> <tr> <td colspan="2">Deux femmes</td> <td>0</td> </tr> <tr> <td colspan="2">Deux hommes</td> <td>0</td> </tr> </tbody> </table>		Époux et Épouse	Époux sans Épouse	Épouse sans Époux	Nb	8	2	5	%	53,3	13,3	33,3	avec enfant(s) < 18 ans		0	0	Couple non marié		Nb	Homme et femme		0	Deux femmes		0	Deux hommes		0									
	Époux et Épouse	Époux sans Épouse	Épouse sans Époux																																				
Nb	8	2	5																																				
%	53,3	13,3	33,3																																				
avec enfant(s) < 18 ans		0	0																																				
Couple non marié		Nb																																					
Homme et femme		0																																					
Deux femmes		0																																					
Deux hommes		0																																					
Nb d'individus	42	N°422 au N°463, tous français																																					
Types d'individus		<table border="1"> <thead> <tr> <th colspan="2">Répartition des types d'individus</th> <th>Nb</th> </tr> </thead> <tbody> <tr> <td colspan="2">Employé</td> <td>2</td> </tr> <tr> <td colspan="2">Employée</td> <td>5</td> </tr> <tr> <td colspan="2">Epouse</td> <td>8</td> </tr> <tr> <td colspan="2">Femme (Chef)</td> <td>1</td> </tr> <tr> <td colspan="2">Fille</td> <td>4</td> </tr> <tr> <td colspan="2">Fils</td> <td>6</td> </tr> <tr> <td colspan="2">Homme (Chef)</td> <td>10</td> </tr> <tr> <td colspan="2">Père</td> <td>1</td> </tr> <tr> <td colspan="2">Petite fille</td> <td>1</td> </tr> <tr> <td colspan="2">Veuve</td> <td>4</td> </tr> </tbody> </table> <table border="1"> <tbody> <tr> <td>Patron</td> <td>0</td> </tr> <tr> <td>Patronne</td> <td>0</td> </tr> </tbody> </table> <p>Écart d'âge max. entre les individus d'un ménage : 59 ans</p>	Répartition des types d'individus		Nb	Employé		2	Employée		5	Epouse		8	Femme (Chef)		1	Fille		4	Fils		6	Homme (Chef)		10	Père		1	Petite fille		1	Veuve		4	Patron	0	Patronne	0
Répartition des types d'individus		Nb																																					
Employé		2																																					
Employée		5																																					
Epouse		8																																					
Femme (Chef)		1																																					
Fille		4																																					
Fils		6																																					
Homme (Chef)		10																																					
Père		1																																					
Petite fille		1																																					
Veuve		4																																					
Patron	0																																						
Patronne	0																																						
Professions	19	<table border="1"> <thead> <tr> <th>Profession(s)</th> <th>Nb</th> </tr> </thead> <tbody> <tr> <td>Bonnetier</td> <td>1</td> </tr> <tr> <td>Bonnetière</td> <td>1</td> </tr> <tr> <td>Couturière</td> <td>1</td> </tr> <tr> <td>Cuisinière</td> <td>1</td> </tr> <tr> <td>Hôtelière</td> <td>1</td> </tr> <tr> <td>Livreur</td> <td>1</td> </tr> <tr> <td>Maréchal Ferrant</td> <td>1</td> </tr> <tr> <td>Menuisier</td> <td>1</td> </tr> <tr> <td>Ouvrier maçon</td> <td>1</td> </tr> <tr> <td>Religieuse</td> <td>1</td> </tr> </tbody> </table>	Profession(s)	Nb	Bonnetier	1	Bonnetière	1	Couturière	1	Cuisinière	1	Hôtelière	1	Livreur	1	Maréchal Ferrant	1	Menuisier	1	Ouvrier maçon	1	Religieuse	1															
Profession(s)	Nb																																						
Bonnetier	1																																						
Bonnetière	1																																						
Couturière	1																																						
Cuisinière	1																																						
Hôtelière	1																																						
Livreur	1																																						
Maréchal Ferrant	1																																						
Menuisier	1																																						
Ouvrier maçon	1																																						
Religieuse	1																																						

		Retraité	1
		Sœur Supérieure	1
		Typographe	1
		Épicier en gros	1
		Domestique	2
		Hôtelier	2
		Infirmier(e)	2
		Journalier	2
		Ménagère	2
		Profession(s)	
		Sexe M	Sexe F
		Total	
		Nombre	13
		11	24
		% / Nb Ind,	68,4
		47,8	57,1
Lieux de naissance	26	Lieux de naissance	Nb
		Bannay (18020)	1
		Boulleret (18032)	1
		Bourges (18033)	1
		Clamecy (58079)	1
		Etroeungt (59218)	1
		Groises (18104)	1
		Herry (18110)	2
		Jars (18117)	1
		Largentière (07132)	1
		Magny-Cours (58152)	1
		Mer (41136)	2
		Mesvres (71297)	1
		Mégrit (22145)	1
		Noyer (le) (18168)	1
		Nérondes (18160)	1
		Paris (75000)	2
		Paris 20e (75020)	1
		Paris 4e (75004)	1
		Pouigny (58213)	1
		Saint-Bouize (18200)	1
		Saint-Florent-sur-Cher (18207)	1
		Saint-Satur (18233)	1
		Sancerre (18241)	12

		<table border="1"> <tr> <td>Subligny (18256)</td> <td>2</td> </tr> <tr> <td>Sury-en-Vaux (18258)</td> <td>2</td> </tr> <tr> <td>Verdigny (18274)</td> <td>1</td> </tr> </table> <table border="1"> <thead> <tr> <th colspan="5">Lieu(x) de naissance</th> </tr> <tr> <th>Nb</th> <th>Sexe M</th> <th>Sexe F</th> <th>Total</th> <th>%</th> </tr> </thead> <tbody> <tr> <td>Sancerre</td> <td>7</td> <td>5</td> <td>12</td> <td>28,6</td> </tr> <tr> <td>Cher hors Sancerre</td> <td>9</td> <td>8</td> <td>17</td> <td>40,5</td> </tr> <tr> <td>Nièvre</td> <td>1</td> <td>2</td> <td>3</td> <td>7,1</td> </tr> <tr> <td>Paris, région parisienne</td> <td>1</td> <td>3</td> <td>4</td> <td>9,5</td> </tr> <tr> <td>Autres</td> <td>1</td> <td>5</td> <td>6</td> <td>14,3</td> </tr> </tbody> </table>	Subligny (18256)	2	Sury-en-Vaux (18258)	2	Verdigny (18274)	1	Lieu(x) de naissance					Nb	Sexe M	Sexe F	Total	%	Sancerre	7	5	12	28,6	Cher hors Sancerre	9	8	17	40,5	Nièvre	1	2	3	7,1	Paris, région parisienne	1	3	4	9,5	Autres	1	5	6	14,3
Subligny (18256)	2																																										
Sury-en-Vaux (18258)	2																																										
Verdigny (18274)	1																																										
Lieu(x) de naissance																																											
Nb	Sexe M	Sexe F	Total	%																																							
Sancerre	7	5	12	28,6																																							
Cher hors Sancerre	9	8	17	40,5																																							
Nièvre	1	2	3	7,1																																							
Paris, région parisienne	1	3	4	9,5																																							
Autres	1	5	6	14,3																																							
Âge	Min : 2 ans Max : 84 Moy : 43,2 Ecart Type : 22,2 né(e) entre 1852 et 1934	<p style="text-align: center;">Âge de la population</p>																																									
1 ^{er} Prénoms (Nb > 1)	33	<table border="1"> <thead> <tr> <th>Prénoms</th> <th>Nb</th> </tr> </thead> <tbody> <tr> <td>Marie</td> <td>8</td> </tr> <tr> <td>Louis</td> <td>3</td> </tr> </tbody> </table>	Prénoms	Nb	Marie	8	Louis	3																																			
Prénoms	Nb																																										
Marie	8																																										
Louis	3																																										
Patronymes (Nb > 1)	24	<table border="1"> <thead> <tr> <th>Patronymes H/F</th> <th>Nb</th> </tr> </thead> <tbody> <tr> <td>RAFFAITIN</td> <td>5</td> </tr> <tr> <td>WIEDERMANN</td> <td>5</td> </tr> <tr> <td>CHERRIER</td> <td>3</td> </tr> <tr> <td>CROCHET</td> <td>3</td> </tr> <tr> <td>ROBLIN</td> <td>3</td> </tr> <tr> <td>BRIOU</td> <td>2</td> </tr> <tr> <td>JOSSELIN</td> <td>2</td> </tr> <tr> <td>PERROT</td> <td>2</td> </tr> <tr> <td>ROUET</td> <td>2</td> </tr> </tbody> </table> <p>12 patronymes différents de naissance des femmes,</p>	Patronymes H/F	Nb	RAFFAITIN	5	WIEDERMANN	5	CHERRIER	3	CROCHET	3	ROBLIN	3	BRIOU	2	JOSSELIN	2	PERROT	2	ROUET	2																					
Patronymes H/F	Nb																																										
RAFFAITIN	5																																										
WIEDERMANN	5																																										
CHERRIER	3																																										
CROCHET	3																																										
ROBLIN	3																																										
BRIOU	2																																										
JOSSELIN	2																																										
PERROT	2																																										
ROUET	2																																										
Recherche des 42 habitants de 1936 dans les autres recensements																																											

Recensement de 1876	Nb	%
Saint André (Place)	1	25
Saint Jean (Rue)	1	25
Saint Père (Rue)	2	50
Total	4	100,0
Pourcentage des présents de 1876 dans le recensements de 1936		9,5
Recensement de 1901	Nb	%
Saint Martin (Rue)	2	100
Total	2	100,0
Pourcentage des présents de 1906 dans le recensements de 1936		4,8
Recensement de 1906	Nb	%
Saint Martin (Rue)	2	100
Total	2	100,0
Pourcentage des présents de 1906 dans le recensements de 1936		4,8
Recensement de 1911	Nb	%
Saint Martin (Rue)	9	100
Total	9	100,0
Pourcentage des présents de 1911 dans le recensements de 1936		21,4
Recensement de 1921	Nb	%
Porte César (Rue de la)	1	9,1
Saint Martin (Rue)	10	90,9
Total	11	100,0
Pourcentage des présents de 1921 dans le recensements de 1936		26,2
Recensement de 1926	Nb	%
Fangeuse (Rue)	2	10,5
Paix (Rue de la)	3	15,8
Saint Martin (Rue)	14	73,7
Total	19	100,0
Pourcentage des présents de 1926 dans le recensements de 1936		45,2
Recensement de 1931	Nb	%
Paix (Rue de la)	3	10,7
Saint Martin (Rue)	25	89,3
Total	28	100,0
Pourcentage des présents de 1926 dans le recensements de 1936		66,7

Recensement de 1936	Nb	%
Habitants présents dans d'autres recensements	28	66,7
Habitants non présents dans d'autres recensements	14	33,3

Observations :

La rue avec ses 42 habitants est composée de cinq maisons vacantes (27,8 %) et de 13 maisons occupées par 15 ménages dont 7 ménages avec enfants.

Les 7 enfants de moins de 16 ans constituent 16,7 % de la population.

Les 14 habitants de plus de 55 ans constituent 33,3 % de la population.

Les habitants de sexe féminin sont 54,8 %.

Les métiers des chefs de famille sont : une sœur supérieure responsable de l'hospice et quatre employées : trois infirmières et une cuisinière, un typographe et sa femme couturière, une ménagère, un journalier, un ouvrier maçon, un épicier en gros et ses deux employés, un bonnetier et sa femme, un maréchal ferrant, un hôtelier et sa femme, un retraité, un journalier, un hôtelier avec un employé.

La population est native à 45 % du Cher dont 29 % de Sancerre.

67 % de la population est connue dans d'autres recensements : 9 % dans celui de 1876, 5 % dans celui de 1901, 21 % dans celui de 1911, 26 % dans celui de 1921, 67 % dans celui de 1931.

Egout (Rue de l')

Désignation	Quantité	Recensement 1936 (L063)																																																
Folio	1	N°3																																																
Nb de maisons occupées	1	N°25, <table border="1"> <thead> <tr> <th>Nombre de ménages par maison</th> <th>Nb</th> </tr> </thead> <tbody> <tr> <td>1 ménage par maison</td> <td>1</td> </tr> <tr> <td>2 ménages par maison</td> <td>0</td> </tr> <tr> <td>3 ménages par maison</td> <td>0</td> </tr> </tbody> </table>	Nombre de ménages par maison	Nb	1 ménage par maison	1	2 ménages par maison	0	3 ménages par maison	0																																								
Nombre de ménages par maison	Nb																																																	
1 ménage par maison	1																																																	
2 ménages par maison	0																																																	
3 ménages par maison	0																																																	
Nb de ménages	1	N°26 <table border="1"> <thead> <tr> <th>Nb de personnes par ménage</th> <th>Nb</th> </tr> </thead> <tbody> <tr> <td>1 personne</td> <td>0</td> </tr> <tr> <td>2 personnes</td> <td>1</td> </tr> </tbody> </table> <table border="1"> <thead> <tr> <th>Nb de générations par ménage</th> <th>Nb</th> </tr> </thead> <tbody> <tr> <td>1 génération : époux</td> <td>1</td> </tr> <tr> <td>2 généré. : époux, enfants</td> <td>0</td> </tr> <tr> <td>2 généré. : époux, parents</td> <td>0</td> </tr> <tr> <td>3 généré. : époux, parents, enfants</td> <td>0</td> </tr> <tr> <td>3 généré. : époux, enfants, petit-enfants</td> <td>0</td> </tr> <tr> <td>4 généré. : époux, parents, enfants, petits-enfants</td> <td>0</td> </tr> </tbody> </table> <table border="1"> <tbody> <tr> <td>Nb de ménages ayant des employés</td> <td>0</td> </tr> <tr> <td>Nb de ménages ayant des pensionnaires</td> <td>0</td> </tr> </tbody> </table> <table border="1"> <thead> <tr> <th></th> <th>Époux et Épouse</th> <th>Époux sans Épouse</th> <th>Épouse sans Époux</th> </tr> </thead> <tbody> <tr> <td>Nb</td> <td>1</td> <td>0</td> <td>0</td> </tr> <tr> <td>%</td> <td>100</td> <td>0</td> <td>0</td> </tr> <tr> <td>avec enfant(s) < 18 ans</td> <td></td> <td>0</td> <td>0</td> </tr> </tbody> </table> <table border="1"> <thead> <tr> <th>Couple non marié</th> <th>Nb</th> </tr> </thead> <tbody> <tr> <td>Homme et femme</td> <td>0</td> </tr> <tr> <td>Deux femmes</td> <td>0</td> </tr> <tr> <td>Deux hommes</td> <td>0</td> </tr> </tbody> </table>	Nb de personnes par ménage	Nb	1 personne	0	2 personnes	1	Nb de générations par ménage	Nb	1 génération : époux	1	2 généré. : époux, enfants	0	2 généré. : époux, parents	0	3 généré. : époux, parents, enfants	0	3 généré. : époux, enfants, petit-enfants	0	4 généré. : époux, parents, enfants, petits-enfants	0	Nb de ménages ayant des employés	0	Nb de ménages ayant des pensionnaires	0		Époux et Épouse	Époux sans Épouse	Épouse sans Époux	Nb	1	0	0	%	100	0	0	avec enfant(s) < 18 ans		0	0	Couple non marié	Nb	Homme et femme	0	Deux femmes	0	Deux hommes	0
Nb de personnes par ménage	Nb																																																	
1 personne	0																																																	
2 personnes	1																																																	
Nb de générations par ménage	Nb																																																	
1 génération : époux	1																																																	
2 généré. : époux, enfants	0																																																	
2 généré. : époux, parents	0																																																	
3 généré. : époux, parents, enfants	0																																																	
3 généré. : époux, enfants, petit-enfants	0																																																	
4 généré. : époux, parents, enfants, petits-enfants	0																																																	
Nb de ménages ayant des employés	0																																																	
Nb de ménages ayant des pensionnaires	0																																																	
	Époux et Épouse	Époux sans Épouse	Épouse sans Époux																																															
Nb	1	0	0																																															
%	100	0	0																																															
avec enfant(s) < 18 ans		0	0																																															
Couple non marié	Nb																																																	
Homme et femme	0																																																	
Deux femmes	0																																																	
Deux hommes	0																																																	

Nb d'individus	2	N°69 au N°70, tous français																																									
Types d'individus		<table border="1"> <tr> <td>Répartition des types d'individus</td> <td>Nb</td> </tr> <tr> <td>Épouse</td> <td>1</td> </tr> <tr> <td>Homme (Chef)</td> <td>1</td> </tr> <tr> <td>Patron</td> <td>0</td> </tr> <tr> <td>Patronne</td> <td>0</td> </tr> </table> <p>Écart d'âge max. entre les individus d'un ménage : ans</p>	Répartition des types d'individus	Nb	Épouse	1	Homme (Chef)	1	Patron	0	Patronne	0																															
Répartition des types d'individus	Nb																																										
Épouse	1																																										
Homme (Chef)	1																																										
Patron	0																																										
Patronne	0																																										
<table border="1"> <tr> <td>Sexe</td> <td>M</td> <td>F</td> </tr> <tr> <td>Tous</td> <td>1</td> <td>1</td> </tr> <tr> <td>< 16 ans</td> <td>0</td> <td>0</td> </tr> <tr> <td>> 55 ans</td> <td>1</td> <td>1</td> </tr> </table>	Sexe	M	F	Tous	1	1	< 16 ans	0	0	> 55 ans	1	1																															
Sexe	M	F																																									
Tous	1	1																																									
< 16 ans	0	0																																									
> 55 ans	1	1																																									
Professions	0	Aucune profession,																																									
Lieux de naissance	2	<table border="1"> <tr> <td>Lieux de naissance</td> <td>Nb</td> </tr> <tr> <td>Crézancy-en-Sancerre (18079)</td> <td>1</td> </tr> <tr> <td>Sancerre (18241)</td> <td>1</td> </tr> </table> <table border="1"> <tr> <th colspan="5">Lieu(x) de naissance</th> </tr> <tr> <th>Nb</th> <th>Sexe M</th> <th>Sexe F</th> <th>Total</th> <th>%</th> </tr> <tr> <td>Sancerre</td> <td>0</td> <td>1</td> <td>0</td> <td>50</td> </tr> <tr> <td>Cher hors Sancerre</td> <td>1</td> <td>0</td> <td>1</td> <td>50</td> </tr> <tr> <td>Nièvre</td> <td>0</td> <td>0</td> <td>0</td> <td>0</td> </tr> <tr> <td>Paris, région parisienne</td> <td>0</td> <td>0</td> <td>0</td> <td>0</td> </tr> <tr> <td>Autres</td> <td>0</td> <td>0</td> <td>0</td> <td>0</td> </tr> </table>	Lieux de naissance	Nb	Crézancy-en-Sancerre (18079)	1	Sancerre (18241)	1	Lieu(x) de naissance					Nb	Sexe M	Sexe F	Total	%	Sancerre	0	1	0	50	Cher hors Sancerre	1	0	1	50	Nièvre	0	0	0	0	Paris, région parisienne	0	0	0	0	Autres	0	0	0	0
Lieux de naissance	Nb																																										
Crézancy-en-Sancerre (18079)	1																																										
Sancerre (18241)	1																																										
Lieu(x) de naissance																																											
Nb	Sexe M	Sexe F	Total	%																																							
Sancerre	0	1	0	50																																							
Cher hors Sancerre	1	0	1	50																																							
Nièvre	0	0	0	0																																							
Paris, région parisienne	0	0	0	0																																							
Autres	0	0	0	0																																							
Âge	<p>Min : 65 ans Max : 68 Moy : 66,5</p> <p>Ecart Type : 2,1</p> <p>né(e) entre 1868 et 1871</p>	<p>Âge de la population</p>																																									
1 ^{er} Prénoms (Nb > 1)	2	Tous différents,																																									
Patronymes (Nb > 1)	1	<table border="1"> <tr> <td>Patronymes H/F</td> <td>Nb</td> </tr> <tr> <td>SOUCIET</td> <td>2</td> </tr> </table> <p>1 patronyme de femme à la naissance : Millérioux</p>	Patronymes H/F	Nb	SOUCIET	2																																					
Patronymes H/F	Nb																																										
SOUCIET	2																																										

Recherche des 2 habitants de 1936 dans les autres recensements

Recensement de 1876	Nb	%
Saint Martin (Place)	1	100
Total	1	100,0
Pourcentage des présents de 1876 dans le recensements de 1936		50

Recensement de 1901	Nb	%
Église Saint Jean (Place de l')	1	100
Total	1	100,0
Pourcentage des présents de 1906 dans le recensements de 1936		50

Recensement de 1906	Nb	%
Église Saint Jean (Place de l')	1	100
Total	1	100,0
Pourcentage des présents de 1906 dans le recensements de 1936		

Recensement de 1911	Nb	%
Église Saint Jean (Place de l')	1	100
Total	1	100,0
Pourcentage des présents de 1911 dans le recensements de 1936		

Recensement de 1921	Nb	%
Égout (Rue de l')	1	100
Total	1	100,0
Pourcentage des présents de 1921 dans le recensements de 1936		50

Recensement de 1926	Nb	%
Égout (Rue de l')	1	100
Total	1	100,0
Pourcentage des présents de 1926 dans le recensements de 1936		50

Recensement de 1931	Nb	%
Égout (Rue de l')	2	100
Total	2	100,0
Pourcentage des présents de 1926 dans le recensements de 1936		100

Recensement de 1936	Nb	%
Habitants présents dans d'autres recensements	2	100
Habitants non présents dans d'autres recensements	0	0

Observations :

La rue est composée d'une maison occupée par un couple âgé de plus de 65 ans.

La population est native à 100 % du Cher dont 50 % de Sancerre.

100 % de la population est connue dans d'autres recensements : 50 % dans celui de 1876, 50 % dans celui de 1901, 100 % dans celui de 1911, 50 % dans celui de 1921, 100 % dans celui de 1931.

Vieilles Boucheries (Rue des)

Désignation	Quantité	Recensement 1936 (L064)																																																
Folio	1	N°5																																																
Nb de maisons occupées	3	N°50 au N°52, <table border="1"> <thead> <tr> <th>Nombre de ménages par maison</th> <th>Nb</th> </tr> </thead> <tbody> <tr> <td>1 ménage par maison</td> <td>3</td> </tr> <tr> <td>2 ménages par maison</td> <td>0</td> </tr> <tr> <td>3 ménages par maison</td> <td>0</td> </tr> </tbody> </table>	Nombre de ménages par maison	Nb	1 ménage par maison	3	2 ménages par maison	0	3 ménages par maison	0																																								
Nombre de ménages par maison	Nb																																																	
1 ménage par maison	3																																																	
2 ménages par maison	0																																																	
3 ménages par maison	0																																																	
Nb de ménages	3	N°54 au N°56 <table border="1"> <thead> <tr> <th>Nb de personnes par ménage</th> <th>Nb</th> </tr> </thead> <tbody> <tr> <td>1 personne</td> <td>0</td> </tr> <tr> <td>2 personnes</td> <td>1</td> </tr> <tr> <td>3 personnes</td> <td>1</td> </tr> <tr> <td>4 personnes</td> <td>1</td> </tr> <tr> <td>5 personnes</td> <td>0</td> </tr> <tr> <td>6 personnes</td> <td>0</td> </tr> </tbody> </table> <table border="1"> <thead> <tr> <th>Nb de générations par ménage</th> <th>Nb</th> </tr> </thead> <tbody> <tr> <td>1 génération : époux</td> <td>0</td> </tr> <tr> <td>2 génér. : époux, enfants</td> <td>2</td> </tr> <tr> <td>2 génér. : époux, parents</td> <td>1</td> </tr> <tr> <td>3 génér. : époux, parents, enfants</td> <td>0</td> </tr> <tr> <td>3 génér. : époux, enfants, petit-enfants</td> <td>0</td> </tr> <tr> <td>4 génér. : époux, parents, enfants, petits-enfants</td> <td>0</td> </tr> </tbody> </table> <table border="1"> <tbody> <tr> <td>Nb de ménages ayant des employés</td> <td>0</td> </tr> <tr> <td>Nb de ménages ayant des pensionnaires</td> <td>0</td> </tr> </tbody> </table> <table border="1"> <thead> <tr> <th></th> <th>Époux et Épouse</th> <th>Époux sans Épouse</th> <th>Épouse sans Époux</th> </tr> </thead> <tbody> <tr> <td>Nb</td> <td>2</td> <td>0</td> <td>1</td> </tr> <tr> <td>%</td> <td>66,7</td> <td>0</td> <td>33,3</td> </tr> <tr> <td>avec enfant(s) < 18 ans</td> <td></td> <td>0</td> <td>0</td> </tr> </tbody> </table>	Nb de personnes par ménage	Nb	1 personne	0	2 personnes	1	3 personnes	1	4 personnes	1	5 personnes	0	6 personnes	0	Nb de générations par ménage	Nb	1 génération : époux	0	2 génér. : époux, enfants	2	2 génér. : époux, parents	1	3 génér. : époux, parents, enfants	0	3 génér. : époux, enfants, petit-enfants	0	4 génér. : époux, parents, enfants, petits-enfants	0	Nb de ménages ayant des employés	0	Nb de ménages ayant des pensionnaires	0		Époux et Épouse	Époux sans Épouse	Épouse sans Époux	Nb	2	0	1	%	66,7	0	33,3	avec enfant(s) < 18 ans		0	0
Nb de personnes par ménage	Nb																																																	
1 personne	0																																																	
2 personnes	1																																																	
3 personnes	1																																																	
4 personnes	1																																																	
5 personnes	0																																																	
6 personnes	0																																																	
Nb de générations par ménage	Nb																																																	
1 génération : époux	0																																																	
2 génér. : époux, enfants	2																																																	
2 génér. : époux, parents	1																																																	
3 génér. : époux, parents, enfants	0																																																	
3 génér. : époux, enfants, petit-enfants	0																																																	
4 génér. : époux, parents, enfants, petits-enfants	0																																																	
Nb de ménages ayant des employés	0																																																	
Nb de ménages ayant des pensionnaires	0																																																	
	Époux et Épouse	Époux sans Épouse	Épouse sans Époux																																															
Nb	2	0	1																																															
%	66,7	0	33,3																																															
avec enfant(s) < 18 ans		0	0																																															

		<table border="1"> <tr> <th colspan="2">Couple non marié</th> <th>Nb</th> </tr> <tr> <td colspan="2">Homme et femme</td> <td>0</td> </tr> <tr> <td colspan="2">Deux femmes</td> <td>0</td> </tr> <tr> <td colspan="2">Deux hommes</td> <td>0</td> </tr> </table>	Couple non marié		Nb	Homme et femme		0	Deux femmes		0	Deux hommes		0																											
Couple non marié		Nb																																							
Homme et femme		0																																							
Deux femmes		0																																							
Deux hommes		0																																							
Nb d'individus	9	N°136 au N°144, tous français																																							
Types d'individus <table border="1"> <tr> <th>Sexe</th> <th>M</th> <th>F</th> </tr> <tr> <td>Tous</td> <td>4</td> <td>5</td> </tr> <tr> <td>< 16 ans</td> <td>2</td> <td>1</td> </tr> <tr> <td>> 55 ans</td> <td>0</td> <td>2</td> </tr> </table>	Sexe	M	F	Tous	4	5	< 16 ans	2	1	> 55 ans	0	2		<table border="1"> <tr> <th colspan="2">Répartition des types d'individus</th> <th>Nb</th> </tr> <tr> <td colspan="2">Epouse</td> <td>2</td> </tr> <tr> <td colspan="2">Fille</td> <td>1</td> </tr> <tr> <td colspan="2">Fils</td> <td>2</td> </tr> <tr> <td colspan="2">Homme (Chef)</td> <td>2</td> </tr> <tr> <td colspan="2">Mère</td> <td>1</td> </tr> <tr> <td colspan="2">Veuve</td> <td>1</td> </tr> <tr> <td colspan="2">Patron</td> <td>0</td> </tr> <tr> <td colspan="2">Patronne</td> <td>0</td> </tr> </table> <p>Écart d'âge max. entre les individus d'un ménage : ans</p>	Répartition des types d'individus		Nb	Epouse		2	Fille		1	Fils		2	Homme (Chef)		2	Mère		1	Veuve		1	Patron		0	Patronne		0
Sexe	M	F																																							
Tous	4	5																																							
< 16 ans	2	1																																							
> 55 ans	0	2																																							
Répartition des types d'individus		Nb																																							
Epouse		2																																							
Fille		1																																							
Fils		2																																							
Homme (Chef)		2																																							
Mère		1																																							
Veuve		1																																							
Patron		0																																							
Patronne		0																																							
Professions	2	<table border="1"> <tr> <th colspan="2">Profession(s)</th> <th>Nb</th> </tr> <tr> <td colspan="2">Commis du Trésor</td> <td>1</td> </tr> <tr> <td colspan="2">Plombier</td> <td>1</td> </tr> </table> <table border="1"> <tr> <th colspan="4">Profession(s)</th> </tr> <tr> <th></th> <th>Sexe M</th> <th>Sexe F</th> <th>Total</th> </tr> <tr> <td>Nombre</td> <td>2</td> <td>0</td> <td>2</td> </tr> <tr> <td>% / Nb Ind,</td> <td>50</td> <td>0</td> <td>22,2</td> </tr> </table>	Profession(s)		Nb	Commis du Trésor		1	Plombier		1	Profession(s)					Sexe M	Sexe F	Total	Nombre	2	0	2	% / Nb Ind,	50	0	22,2														
Profession(s)		Nb																																							
Commis du Trésor		1																																							
Plombier		1																																							
Profession(s)																																									
	Sexe M	Sexe F	Total																																						
Nombre	2	0	2																																						
% / Nb Ind,	50	0	22,2																																						
Lieux de naissance	7	<table border="1"> <tr> <th colspan="2">Lieux de naissance</th> <th>Nb</th> </tr> <tr> <td colspan="2">Arcueil (94003)</td> <td>1</td> </tr> <tr> <td colspan="2">Crézancy-en-Sancerre (18079)</td> <td>1</td> </tr> <tr> <td colspan="2">Paris (75000)</td> <td>1</td> </tr> <tr> <td colspan="2">Saint-Gobain (02680)</td> <td>1</td> </tr> <tr> <td colspan="2">Sancerre (18241)</td> <td>3</td> </tr> <tr> <td colspan="2">Sens-Beaujeu (18249)</td> <td>1</td> </tr> <tr> <td colspan="2">Vinson (18287)</td> <td>1</td> </tr> </table>	Lieux de naissance		Nb	Arcueil (94003)		1	Crézancy-en-Sancerre (18079)		1	Paris (75000)		1	Saint-Gobain (02680)		1	Sancerre (18241)		3	Sens-Beaujeu (18249)		1	Vinson (18287)		1															
Lieux de naissance		Nb																																							
Arcueil (94003)		1																																							
Crézancy-en-Sancerre (18079)		1																																							
Paris (75000)		1																																							
Saint-Gobain (02680)		1																																							
Sancerre (18241)		3																																							
Sens-Beaujeu (18249)		1																																							
Vinson (18287)		1																																							

		Lieu(x) de naissance				
		Nb	Sexe M	Sexe F	Total	%
		Sancerre	2	1	3	33,3
		Cher hors Sancerre	0	3	3	33,3
		Nièvre	0	0	0	0
		Paris, région parisienne	1	1	2	22,2
		Autres	1	0	1	11,1
Âge	Min : 3 ans Max : 89 Moy : 33,1 Ecart Type : 28,6 né(e) entre 1847 et 1933	<p style="text-align: center;">Âge de la population</p>				
1 ^{er} Prénoms (Nb > 1)	8	Prénoms		Nb		
		Marie		2		
Patronymes (Nb > 1)	4	Patronymes H/F		Nb		
		BOURGEOIS		4		
		RAFFESTIN		3		
4 patronymes différents de femmes à la naissance.						
Recherche des 9 habitants de 1936 dans les autres recensements						
Recensement de 1876		Nb		%		
Vieux Prêche (Rue du)		2		100		
Total		2		100,0		
Pourcentage des présents de 1876 dans le recensements de 1936				22,2		
Recensement de 1901		Nb		%		
Marché aux Chevaux (Place du)		1		100		
Total		1		100,0		
Pourcentage des présents de 1906 dans le recensements de 1936				11,1		

Recensement de 1906	Nb	%
Vieilles Boucheries (Rue des)	1	100
Total	1	100,0
Pourcentage des présents de 1906 dans le recensements de 1936		11,1

Recensement de 1911	Nb	%
Vieilles Boucheries (Rue des)	1	100
Total	1	100,0
Pourcentage des présents de 1911 dans le recensements de 1936		11,1

Recensement de 1921	Nb	%
Basse des Remparts (Rue)	1	33,3
Halle (Place de la)	1	33,3
Vieilles Boucheries (Rue des)	1	33,3
Total	3	100,0
Pourcentage des présents de 1921 dans le recensements de 1936		33,3

Recensement de 1926	Nb	%
Basse des Remparts (Rue)	1	33,3
Halle (Place de la)	1	33,3
Vieilles Boucheries (Rue des)	1	33,3
Total	3	100,0
Pourcentage des présents de 1926 dans le recensements de 1936		33,3

Recensement de 1931	Nb	%
Basse des Remparts (Rue)	1	25
Halle (Place de la)	2	50
Vieilles Boucheries (Rue des)	1	25
Total	4	100,0
Pourcentage des présents de 1926 dans le recensements de 1936		44,4

Recensement de 1936	Nb	%
Habitants présents dans d'autres recensements	4	44,4
Habitants non présents dans d'autres recensements	5	55,6

Observations :

La rue avec ses 9 habitants est composée de 3 maisons occupées par 3 ménages dont 2 ménages avec enfants.
Les 3 enfants de moins de 16 ans constituent 33,3 % de la population.
Les 2 habitants de plus de 55 ans constituent 22,2 % de la population.

Les habitants de sexe féminin sont 55,6 %.

Les métiers des chefs de famille sont : un commis du trésor, un plombier.

La population est native à 67 % du Cher dont 33 % de Sancerre.

44 % de la population est connue dans d'autres recensements : 22 % dans celui de 1876, 11 % dans celui de 1901, 11 % dans celui de 1911, 33 % dans celui de 1921, 44 % dans celui de 1931.

Tour (Rue de la)

Désignation	Quantité	Recensement 1936 (L065)																																																
Folio	1	N°5																																																
Nb de maisons occupées	3	N°47 au N°49, <table border="1" data-bbox="683 533 1321 716"> <thead> <tr> <th>Nombre de ménages par maison</th> <th>Nb</th> </tr> </thead> <tbody> <tr> <td>1 ménage par maison</td> <td>2</td> </tr> <tr> <td>2 ménages par maison</td> <td>1</td> </tr> <tr> <td>3 ménages par maison</td> <td>0</td> </tr> </tbody> </table>	Nombre de ménages par maison	Nb	1 ménage par maison	2	2 ménages par maison	1	3 ménages par maison	0																																								
Nombre de ménages par maison	Nb																																																	
1 ménage par maison	2																																																	
2 ménages par maison	1																																																	
3 ménages par maison	0																																																	
Nb de ménages	4	N°50 au N°53 <table border="1" data-bbox="683 828 1329 1146"> <thead> <tr> <th>Nb de personnes par ménage</th> <th>Nb</th> </tr> </thead> <tbody> <tr> <td>1 personne</td> <td>1</td> </tr> <tr> <td>2 personnes</td> <td>2</td> </tr> <tr> <td>3 personnes</td> <td>1</td> </tr> <tr> <td>4 personnes</td> <td>0</td> </tr> <tr> <td>5 personnes</td> <td>0</td> </tr> <tr> <td>6 personnes</td> <td>0</td> </tr> </tbody> </table> <table border="1" data-bbox="683 1176 1329 1525"> <thead> <tr> <th>Nb de générations par ménage</th> <th>Nb</th> </tr> </thead> <tbody> <tr> <td>1 génération : époux</td> <td>2</td> </tr> <tr> <td>2 géné. : époux, enfants</td> <td>2</td> </tr> <tr> <td>2 géné. : époux, parents</td> <td>0</td> </tr> <tr> <td>3 géné. : époux, parents, enfants</td> <td>0</td> </tr> <tr> <td>3 géné. : époux, enfants, petit-enfants</td> <td>0</td> </tr> <tr> <td>4 géné. : époux, parents, enfants, petits-enfants</td> <td>0</td> </tr> </tbody> </table> <table border="1" data-bbox="683 1554 1329 1646"> <tbody> <tr> <td>Nb de ménages ayant des employés</td> <td>1</td> </tr> <tr> <td>Nb de ménages ayant des pensionnaires</td> <td>0</td> </tr> </tbody> </table> <table border="1" data-bbox="683 1682 1329 1926"> <thead> <tr> <th></th> <th>Époux et Épouse</th> <th>Époux sans Épouse</th> <th>Épouse sans Époux</th> </tr> </thead> <tbody> <tr> <td>Nb</td> <td>1</td> <td>1</td> <td>2</td> </tr> <tr> <td>%</td> <td>25</td> <td>25</td> <td>50</td> </tr> <tr> <td>avec enfant(s) < 18 ans</td> <td></td> <td>0</td> <td>0</td> </tr> </tbody> </table>	Nb de personnes par ménage	Nb	1 personne	1	2 personnes	2	3 personnes	1	4 personnes	0	5 personnes	0	6 personnes	0	Nb de générations par ménage	Nb	1 génération : époux	2	2 géné. : époux, enfants	2	2 géné. : époux, parents	0	3 géné. : époux, parents, enfants	0	3 géné. : époux, enfants, petit-enfants	0	4 géné. : époux, parents, enfants, petits-enfants	0	Nb de ménages ayant des employés	1	Nb de ménages ayant des pensionnaires	0		Époux et Épouse	Époux sans Épouse	Épouse sans Époux	Nb	1	1	2	%	25	25	50	avec enfant(s) < 18 ans		0	0
Nb de personnes par ménage	Nb																																																	
1 personne	1																																																	
2 personnes	2																																																	
3 personnes	1																																																	
4 personnes	0																																																	
5 personnes	0																																																	
6 personnes	0																																																	
Nb de générations par ménage	Nb																																																	
1 génération : époux	2																																																	
2 géné. : époux, enfants	2																																																	
2 géné. : époux, parents	0																																																	
3 géné. : époux, parents, enfants	0																																																	
3 géné. : époux, enfants, petit-enfants	0																																																	
4 géné. : époux, parents, enfants, petits-enfants	0																																																	
Nb de ménages ayant des employés	1																																																	
Nb de ménages ayant des pensionnaires	0																																																	
	Époux et Épouse	Époux sans Épouse	Épouse sans Époux																																															
Nb	1	1	2																																															
%	25	25	50																																															
avec enfant(s) < 18 ans		0	0																																															

		<table border="1"> <thead> <tr> <th colspan="2">Couple non marié</th> <th>Nb</th> </tr> </thead> <tbody> <tr> <td colspan="2">Homme et femme</td> <td>0</td> </tr> <tr> <td colspan="2">Deux femmes</td> <td>0</td> </tr> <tr> <td colspan="2">Deux hommes</td> <td>0</td> </tr> </tbody> </table>	Couple non marié		Nb	Homme et femme		0	Deux femmes		0	Deux hommes		0																
Couple non marié		Nb																												
Homme et femme		0																												
Deux femmes		0																												
Deux hommes		0																												
Nb d'individus	8	N°128 au N°135, tous français																												
Types d'individus		<table border="1"> <thead> <tr> <th colspan="2">Répartition des types d'individus</th> <th>Nb</th> </tr> </thead> <tbody> <tr> <td colspan="2">Employée</td> <td>1</td> </tr> <tr> <td colspan="2">Epouse</td> <td>1</td> </tr> <tr> <td colspan="2">Fille</td> <td>1</td> </tr> <tr> <td colspan="2">Fils</td> <td>1</td> </tr> <tr> <td colspan="2">Homme (Chef)</td> <td>2</td> </tr> <tr> <td colspan="2">Veuve</td> <td>2</td> </tr> <tr> <td colspan="2">Patron</td> <td>0</td> </tr> <tr> <td colspan="2">Patronne</td> <td>0</td> </tr> </tbody> </table> <p>Écart d'âge max. entre les individus d'un ménage : 33 ans</p>	Répartition des types d'individus		Nb	Employée		1	Epouse		1	Fille		1	Fils		1	Homme (Chef)		2	Veuve		2	Patron		0	Patronne		0	
Répartition des types d'individus		Nb																												
Employée		1																												
Epouse		1																												
Fille		1																												
Fils		1																												
Homme (Chef)		2																												
Veuve		2																												
Patron		0																												
Patronne		0																												
Professions	3	<table border="1"> <thead> <tr> <th colspan="2">Profession(s)</th> <th>Nb</th> </tr> </thead> <tbody> <tr> <td colspan="2">Artiste peintre</td> <td>1</td> </tr> <tr> <td colspan="2">Chef de contrôle aux aciéries</td> <td>1</td> </tr> <tr> <td colspan="2">Domestique</td> <td>1</td> </tr> </tbody> </table> <table border="1"> <thead> <tr> <th colspan="4">Profession(s)</th> </tr> <tr> <th></th> <th>Sexe M</th> <th>Sexe F</th> <th>Total</th> </tr> </thead> <tbody> <tr> <td>Nombre</td> <td>2</td> <td>1</td> <td>3</td> </tr> <tr> <td>% / Nb Ind,</td> <td>66,7</td> <td>20</td> <td>37,5</td> </tr> </tbody> </table>	Profession(s)		Nb	Artiste peintre		1	Chef de contrôle aux aciéries		1	Domestique		1	Profession(s)					Sexe M	Sexe F	Total	Nombre	2	1	3	% / Nb Ind,	66,7	20	37,5
Profession(s)		Nb																												
Artiste peintre		1																												
Chef de contrôle aux aciéries		1																												
Domestique		1																												
Profession(s)																														
	Sexe M	Sexe F	Total																											
Nombre	2	1	3																											
% / Nb Ind,	66,7	20	37,5																											
Lieux de naissance	4	<table border="1"> <thead> <tr> <th colspan="2">Lieux de naissance</th> <th>Nb</th> </tr> </thead> <tbody> <tr> <td colspan="2">Crozant (23070)</td> <td>1</td> </tr> <tr> <td colspan="2">Herry (18110)</td> <td>1</td> </tr> <tr> <td colspan="2">Neuvy-Deux-Clochers (18163)</td> <td>1</td> </tr> <tr> <td colspan="2">Sancerre (18241)</td> <td>5</td> </tr> </tbody> </table>	Lieux de naissance		Nb	Crozant (23070)		1	Herry (18110)		1	Neuvy-Deux-Clochers (18163)		1	Sancerre (18241)		5													
Lieux de naissance		Nb																												
Crozant (23070)		1																												
Herry (18110)		1																												
Neuvy-Deux-Clochers (18163)		1																												
Sancerre (18241)		5																												

		Lieu(x) de naissance				
		Nb	Sexe M	Sexe F	Total	%
		Sancerre	3	2	5	62,5
		Cher hors Sancerre	1	1	2	25
		Nièvre	0	0	0	0
		Paris, région parisienne	0	0	0	0
		Autres	0	1	1	12,5
Âge	Min : 11 ans Max : 72 Moy : 45,1 Ecart Type : 20,7 né(e) entre 1864 et 1925	<p style="text-align: center;">Âge de la population</p>				
1 ^{er} Prénoms (Nb > 1)	5	Prénoms		Nb		
		Marie		4		
Patronymes (Nb > 1)	5	Patronymes H/F		Nb		
		AUCHERE		3		
		BLONDIOT		2		
3 patronymes différents de femmes à la naissance.						
Recherche des 8 habitants de 1936 dans les autres recensements						
Recensement de 1876		Nb		%		
Porte César (Rue de la)		1		50		
Saint Martin (Rue)		1		50		
Total		2		100,0		
Pourcentage des présents de 1876 dans le recensements de 1936				25		
Recensement de 1901		Nb		%		
Paneterie (Rue de la)		2		100		
Total		2		100,0		
Pourcentage des présents de 1906 dans le recensements de 1936				25		

Recensement de 1906	Nb	%
Paneterie (Rue de la)	2	100
Total	2	100,0
Pourcentage des présents de 1906 dans le recensements de 1936		25
Recensement de 1911	Nb	%
Johanneau (Rue)	1	33,3
Paneterie (Rue de la)	2	66,7
Total	3	100,0
Pourcentage des présents de 1911 dans le recensements de 1936		37,5
Recensement de 1921	Nb	%
Paneterie (Rue de la)	2	66,7
Porte César (Rue de la)	1	33,3
Total	3	100,0
Pourcentage des présents de 1921 dans le recensements de 1936		37,5
Recensement de 1926	Nb	%
Derepas (Rue)	3	50
Tour (Rue de la)	2	33,3
Vieilles Boucheries (Rue des)	1	16,7
Total	6	100,0
Pourcentage des présents de 1926 dans le recensements de 1936		75
Recensement de 1931	Nb	%
Tour (Rue de la)	5	83,3
Vieilles Boucheries (Rue des)	1	16,7
Total	6	100,0
Pourcentage des présents de 1926 dans le recensements de 1936		75
Recensement de 1936	Nb	%
Habitants présents dans d'autres recensements	6	66,7
Habitants non présents dans d'autres recensements	2	22,2
<p>Observations :</p> <p>La rue avec ses 8 habitants est composée de 3 maisons occupées par 3 ménages dont 2 ménages avec enfants.</p> <p>L' enfant de moins de 16 ans constitue 12,5 % de la population.</p> <p>Les 2 habitants de plus de 55 ans constituent 25 % de la population.</p> <p>Les habitants de sexe féminin sont 62,5 %.</p>		

Les métiers des chefs de famille sont : un artiste peintre, un chef de contrôle aux aciéries.

La population est native à 87 % du Cher dont 62 % de Sancerre.

67 % de la population est connue dans d'autres recensements : 25 % dans celui de 1876, 25 % dans celui de 1901, 37 % dans celui de 1911, 37 % dans celui de 1921, 75 % dans celui de 1931.

Johanneau (Rue)

Désignation	Quantité	Recensement 1936 (L066)			
Folio	2	N°5 au N°6			
Nb de maisons occupées	4	N°53 au N°56,			
		Nombre de ménages par maison		Nb	
		1 ménage par maison		4	
		2 ménages par maison		0	
		3 ménages par maison		0	
Nb de ménages	4	N°57 au N°60			
		Nb de personnes par ménage		Nb	
		1 personne		0	
		2 personnes		2	
		3 personnes		1	
		4 personnes		0	
		13 personnes		1	
		Nb de générations par ménage		Nb	
		1 génération : époux		1	
		2 génér. : époux, enfants		3	
		2 génér. : époux, parents		0	
		3 génér. : époux, parents, enfants		0	
		3 génér. : époux, enfants, petit-enfants		0	
		4 génér. : époux, parents, enfants, petits-enfants		0	
		Nb de ménages ayant des employés		0	
		Nb de ménages ayant des pensionnaires		0	
			Époux et Épouse	Époux sans Épouse	Épouse sans Époux
		Nb	3	0	1
		%	75	0	25
		avec enfant(s) < 18 ans		0	1
		- Ménage N°57, Veuve (Chef) et sa fille de 15 ans,			

		<table border="1"> <thead> <tr> <th colspan="2">Couple non marié</th> <th>Nb</th> </tr> </thead> <tbody> <tr> <td colspan="2">Homme et femme</td> <td>0</td> </tr> <tr> <td colspan="2">Deux femmes</td> <td>0</td> </tr> <tr> <td colspan="2">Deux hommes</td> <td>0</td> </tr> </tbody> </table>	Couple non marié		Nb	Homme et femme		0	Deux femmes		0	Deux hommes		0																						
Couple non marié		Nb																																		
Homme et femme		0																																		
Deux femmes		0																																		
Deux hommes		0																																		
Nb d'individus	20	N°145 au N°164, tous français																																		
Types d'individus		<table border="1"> <thead> <tr> <th colspan="2">Répartition des types d'individus</th> <th>Nb</th> </tr> </thead> <tbody> <tr> <td colspan="2">Epouse</td> <td>3</td> </tr> <tr> <td colspan="2">Fille</td> <td>7</td> </tr> <tr> <td colspan="2">Fils</td> <td>6</td> </tr> <tr> <td colspan="2">Homme (Chef)</td> <td>3</td> </tr> <tr> <td colspan="2">Veuve</td> <td>1</td> </tr> <tr> <td colspan="2">Patron</td> <td>0</td> </tr> <tr> <td colspan="2">Patronne</td> <td>0</td> </tr> </tbody> </table> <p>Écart d'âge max. entre les individus d'un ménage : 47 ans</p>	Répartition des types d'individus		Nb	Epouse		3	Fille		7	Fils		6	Homme (Chef)		3	Veuve		1	Patron		0	Patronne		0										
Répartition des types d'individus		Nb																																		
Epouse		3																																		
Fille		7																																		
Fils		6																																		
Homme (Chef)		3																																		
Veuve		1																																		
Patron		0																																		
Patronne		0																																		
Professions	5	<table border="1"> <thead> <tr> <th colspan="2">Profession(s)</th> <th>Nb</th> </tr> </thead> <tbody> <tr> <td colspan="2">Député</td> <td>1</td> </tr> <tr> <td colspan="2">Emboucheur</td> <td>1</td> </tr> <tr> <td colspan="2">Facteur des postes</td> <td>1</td> </tr> <tr> <td colspan="2">Institutrice</td> <td>1</td> </tr> <tr> <td colspan="2">Mancœuvre</td> <td>2</td> </tr> </tbody> </table> <table border="1"> <thead> <tr> <th colspan="4">Profession(s)</th> </tr> <tr> <th></th> <th>Sexe M</th> <th>Sexe F</th> <th>Total</th> </tr> </thead> <tbody> <tr> <td>Nombre</td> <td>5</td> <td>1</td> <td>6</td> </tr> <tr> <td>% / Nb Ind,</td> <td>55,6</td> <td>9,1</td> <td>30</td> </tr> </tbody> </table>	Profession(s)		Nb	Député		1	Emboucheur		1	Facteur des postes		1	Institutrice		1	Mancœuvre		2	Profession(s)					Sexe M	Sexe F	Total	Nombre	5	1	6	% / Nb Ind,	55,6	9,1	30
Profession(s)		Nb																																		
Député		1																																		
Emboucheur		1																																		
Facteur des postes		1																																		
Institutrice		1																																		
Mancœuvre		2																																		
Profession(s)																																				
	Sexe M	Sexe F	Total																																	
Nombre	5	1	6																																	
% / Nb Ind,	55,6	9,1	30																																	
Lieux de naissance	12	<table border="1"> <thead> <tr> <th colspan="2">Lieux de naissance</th> <th>Nb</th> </tr> </thead> <tbody> <tr> <td colspan="2">Annoix (18006)</td> <td>1</td> </tr> <tr> <td colspan="2">Beaugency (45028)</td> <td>2</td> </tr> <tr> <td colspan="2">Belleville-sur-Loire (18026)</td> <td>3</td> </tr> <tr> <td colspan="2">Bourges (18033)</td> <td>2</td> </tr> <tr> <td colspan="2">Castillonnès (47057)</td> <td>1</td> </tr> <tr> <td colspan="2">Crézancy-en-Sancerre (18079)</td> <td>1</td> </tr> <tr> <td colspan="2">Dun-sur-Auron (18087)</td> <td>1</td> </tr> <tr> <td colspan="2">Jars (18117)</td> <td>1</td> </tr> <tr> <td colspan="2">Sainte-Solange (18235)</td> <td>1</td> </tr> <tr> <td colspan="2">Sancerre (18241)</td> <td>5</td> </tr> </tbody> </table>	Lieux de naissance		Nb	Annoix (18006)		1	Beaugency (45028)		2	Belleville-sur-Loire (18026)		3	Bourges (18033)		2	Castillonnès (47057)		1	Crézancy-en-Sancerre (18079)		1	Dun-sur-Auron (18087)		1	Jars (18117)		1	Sainte-Solange (18235)		1	Sancerre (18241)		5	
Lieux de naissance		Nb																																		
Annoix (18006)		1																																		
Beaugency (45028)		2																																		
Belleville-sur-Loire (18026)		3																																		
Bourges (18033)		2																																		
Castillonnès (47057)		1																																		
Crézancy-en-Sancerre (18079)		1																																		
Dun-sur-Auron (18087)		1																																		
Jars (18117)		1																																		
Sainte-Solange (18235)		1																																		
Sancerre (18241)		5																																		

		<table border="1"> <tr> <td>Veaugues (18272)</td> <td>1</td> </tr> <tr> <td>Vornay (18289)</td> <td>1</td> </tr> </table>	Veaugues (18272)	1	Vornay (18289)	1																															
Veaugues (18272)	1																																				
Vornay (18289)	1																																				
		<table border="1"> <thead> <tr> <th colspan="5">Lieu(x) de naissance</th> </tr> <tr> <th>Nb</th> <th>Sexe M</th> <th>Sexe F</th> <th>Total</th> <th>%</th> </tr> </thead> <tbody> <tr> <td>Sancerre</td> <td>1</td> <td>4</td> <td>5</td> <td>25</td> </tr> <tr> <td>Cher hors Sancerre</td> <td>5</td> <td>6</td> <td>11</td> <td>55</td> </tr> <tr> <td>Nièvre</td> <td>0</td> <td>0</td> <td>0</td> <td>0</td> </tr> <tr> <td>Paris, région parisienne</td> <td>0</td> <td>0</td> <td>0</td> <td>0</td> </tr> <tr> <td>Autres</td> <td>3</td> <td>1</td> <td>4</td> <td>20</td> </tr> </tbody> </table>	Lieu(x) de naissance					Nb	Sexe M	Sexe F	Total	%	Sancerre	1	4	5	25	Cher hors Sancerre	5	6	11	55	Nièvre	0	0	0	0	Paris, région parisienne	0	0	0	0	Autres	3	1	4	20
Lieu(x) de naissance																																					
Nb	Sexe M	Sexe F	Total	%																																	
Sancerre	1	4	5	25																																	
Cher hors Sancerre	5	6	11	55																																	
Nièvre	0	0	0	0																																	
Paris, région parisienne	0	0	0	0																																	
Autres	3	1	4	20																																	
Âge	<p>Min : 1 an Max : 58 Moy : 23,2</p> <p>Ecart Type : 18,1</p> <p>né(e) entre 1878 et 1935</p>	<p style="text-align: center;">Âge de la population</p> <p style="text-align: center;">Nb</p> <p style="text-align: center;">Âge</p>																																			
1 ^{er} Prénoms (Nb > 1)	18	<table border="1"> <thead> <tr> <th>Prénoms</th> <th>Nb</th> </tr> </thead> <tbody> <tr> <td>Marie</td> <td>2</td> </tr> <tr> <td>Paulette</td> <td>2</td> </tr> </tbody> </table>	Prénoms	Nb	Marie	2	Paulette	2																													
Prénoms	Nb																																				
Marie	2																																				
Paulette	2																																				
Patronymes (Nb > 1)	6	<table border="1"> <thead> <tr> <th>Patronymes H/F</th> <th>Nb</th> </tr> </thead> <tbody> <tr> <td>THIROT</td> <td>13</td> </tr> <tr> <td>CASTAGNEZ</td> <td>2</td> </tr> <tr> <td>LAGOGUE</td> <td>2</td> </tr> </tbody> </table> <p>4 patronymes différents de femmes à la naissance.</p>	Patronymes H/F	Nb	THIROT	13	CASTAGNEZ	2	LAGOGUE	2																											
Patronymes H/F	Nb																																				
THIROT	13																																				
CASTAGNEZ	2																																				
LAGOGUE	2																																				
Recherche des 20 habitants de 1936 dans les autres recensements																																					
<table border="1"> <thead> <tr> <th>Recensement de 1876</th> <th>Nb</th> <th>%</th> </tr> </thead> <tbody> <tr> <td>Total</td> <td>0</td> <td>100,0</td> </tr> <tr> <td colspan="2">Pourcentage des présents de 1876 dans le recensements de 1936</td> <td>0</td> </tr> </tbody> </table>			Recensement de 1876	Nb	%	Total	0	100,0	Pourcentage des présents de 1876 dans le recensements de 1936		0																										
Recensement de 1876	Nb	%																																			
Total	0	100,0																																			
Pourcentage des présents de 1876 dans le recensements de 1936		0																																			

Recensement de 1901	Nb	%
Paneterie (Rue de la)	1	100
Total	1	100,0
Pourcentage des présents de 1906 dans le recensements de 1936		5
Recensement de 1906	Nb	%
Trois Piliers (Rue des)	2	100
Total	2	100,0
Pourcentage des présents de 1906 dans le recensements de 1936		10
Recensement de 1911	Nb	%
Trois Piliers (Rue des)	2	100
Total	2	100,0
Pourcentage des présents de 1911 dans le recensements de 1936		10
Recensement de 1921	Nb	%
Trois Barbots (Rue des)	2	40
Trois Piliers (Rue des)	3	60
Total	5	100,0
Pourcentage des présents de 1921 dans le recensements de 1936		25
Recensement de 1926	Nb	%
Johanneau (Rue)	6	100
Total	6	100,0
Pourcentage des présents de 1926 dans le recensements de 1936		30
Recensement de 1931	Nb	%
Johanneau (Rue)	6	100
Total	6	100,0
Pourcentage des présents de 1926 dans le recensements de 1936		30
Recensement de 1936	Nb	%
Habitants présents dans d'autres recensements	6	30
Habitants non présents dans d'autres recensements	14	70
<p>Observations :</p> <p>La rue avec ses 20 habitants est composée de 4 maisons occupées par 4 ménages dont 3 ménages avec enfants.</p> <p>Les 9 enfants de moins de 16 ans constituent 45 % de la population.</p> <p>Les 2 habitants de plus de 55 ans constituent 10 % de la population.</p>		

Les habitants de sexe féminin sont 55 %.

Les métiers des chefs de famille sont : un emboucheur, un député et sa femme institutrice, un facteur des postes.

La population est native à 80 % du Cher dont 20 % de Sancerre.

30 % de la population est connue dans d'autres recensements : 0 % dans celui de 1876, 5 % dans celui de 1901, 10 % dans celui de 1911, 25 % dans celui de 1921, 30 % dans celui de 1931.

Une famille monoparentale est présente, ainsi qu'une avec 11 enfants.

Trois Piliers (Rue des)

Désignation	Quantité	Recensement 1936 (L067)			
Folio	2	N°6 au N°7			
Nb de maisons occupées	12	N°57 au N°68,			
		Nombre de ménages par maison	Nb		
		1 ménage par maison	11		
		2 ménages par maison	1		
		3 ménages par maison	0		
Nb de ménages	13	N°61 au N°73			
		Nb de personnes par ménage	Nb		
		1 personne	2		
		2 personnes	4		
		3 personnes	3		
		4 personnes	1		
		5 personnes	2		
		6 personnes	0		
		8 personnes	1		
		Nb de générations par ménage	Nb		
		1 génération : époux	7		
		2 géné. : époux, enfants	4		
		2 géné. : époux, parents	1		
		3 géné. : époux, parents, enfants	0		
		3 géné. : époux, enfants, petit-enfants	1		
		4 géné. : époux, parents, enfants, petits-enfants	0		
		Nb de ménages ayant des employés	4		
		Nb de ménages ayant des pensionnaires	0		
			Époux et Épouse	Époux sans Épouse	Épouse sans Époux
		Nb	11	0	2
		%	84,6	0	15,4
avec enfant(s) < 18 ans		0	0		

		<table border="1"> <thead> <tr> <th colspan="2">Couple non marié</th> <th>Nb</th> </tr> </thead> <tbody> <tr> <td colspan="2">Homme et femme</td> <td>0</td> </tr> <tr> <td colspan="2">Deux femmes</td> <td>0</td> </tr> <tr> <td colspan="2">Deux hommes</td> <td>0</td> </tr> </tbody> </table>	Couple non marié		Nb	Homme et femme		0	Deux femmes		0	Deux hommes		0																								
Couple non marié		Nb																																				
Homme et femme		0																																				
Deux femmes		0																																				
Deux hommes		0																																				
Nb d'individus	41	N°165 au N°205, tous français																																				
Types d'individus		<table border="1"> <thead> <tr> <th colspan="2">Répartition des types d'individus</th> <th>Nb</th> </tr> </thead> <tbody> <tr> <td colspan="2">Belle-mère</td> <td>1</td> </tr> <tr> <td colspan="2">Employé</td> <td>2</td> </tr> <tr> <td colspan="2">Employée</td> <td>3</td> </tr> <tr> <td colspan="2">Épouse</td> <td>11</td> </tr> <tr> <td colspan="2">Femme (Chef)</td> <td>2</td> </tr> <tr> <td colspan="2">Fille</td> <td>6</td> </tr> <tr> <td colspan="2">Fils</td> <td>4</td> </tr> <tr> <td colspan="2">Homme (Chef)</td> <td>11</td> </tr> <tr> <td colspan="2">Petit fils</td> <td>1</td> </tr> <tr> <td colspan="2">Patron</td> <td>1</td> </tr> <tr> <td colspan="2">Patronne</td> <td>0</td> </tr> </tbody> </table> <p>Écart d'âge max. entre les individus d'un ménage : 53 ans</p>	Répartition des types d'individus		Nb	Belle-mère		1	Employé		2	Employée		3	Épouse		11	Femme (Chef)		2	Fille		6	Fils		4	Homme (Chef)		11	Petit fils		1	Patron		1	Patronne		0
Répartition des types d'individus		Nb																																				
Belle-mère		1																																				
Employé		2																																				
Employée		3																																				
Épouse		11																																				
Femme (Chef)		2																																				
Fille		6																																				
Fils		4																																				
Homme (Chef)		11																																				
Petit fils		1																																				
Patron		1																																				
Patronne		0																																				
Professions	20	<table border="1"> <thead> <tr> <th>Profession(s)</th> <th>Nb</th> </tr> </thead> <tbody> <tr> <td>Agent d'assurances</td> <td>2</td> </tr> <tr> <td>Boucher</td> <td>1</td> </tr> <tr> <td>Caissière</td> <td>1</td> </tr> <tr> <td>Cantonnier chauffeur</td> <td>1</td> </tr> <tr> <td>Chapellerie</td> <td>1</td> </tr> <tr> <td>Chauffeur</td> <td>1</td> </tr> <tr> <td>Commis boucher</td> <td>1</td> </tr> <tr> <td>Commis cordonnier</td> <td>1</td> </tr> <tr> <td>Domestique</td> <td>3</td> </tr> <tr> <td>Employée de commerce</td> <td>2</td> </tr> <tr> <td>Employée des postes</td> <td>2</td> </tr> <tr> <td>Épicier</td> <td>1</td> </tr> <tr> <td>Horloger</td> <td>1</td> </tr> <tr> <td>Journalier</td> <td>1</td> </tr> <tr> <td>Laitier</td> <td>1</td> </tr> <tr> <td>Marchand de chaussures</td> <td>1</td> </tr> </tbody> </table>	Profession(s)	Nb	Agent d'assurances	2	Boucher	1	Caissière	1	Cantonnier chauffeur	1	Chapellerie	1	Chauffeur	1	Commis boucher	1	Commis cordonnier	1	Domestique	3	Employée de commerce	2	Employée des postes	2	Épicier	1	Horloger	1	Journalier	1	Laitier	1	Marchand de chaussures	1		
Profession(s)	Nb																																					
Agent d'assurances	2																																					
Boucher	1																																					
Caissière	1																																					
Cantonnier chauffeur	1																																					
Chapellerie	1																																					
Chauffeur	1																																					
Commis boucher	1																																					
Commis cordonnier	1																																					
Domestique	3																																					
Employée de commerce	2																																					
Employée des postes	2																																					
Épicier	1																																					
Horloger	1																																					
Journalier	1																																					
Laitier	1																																					
Marchand de chaussures	1																																					

		<table border="1"> <tr> <td>Marchande de chaussures</td> <td>1</td> </tr> <tr> <td>Mercière</td> <td>1</td> </tr> <tr> <td>Plâtrier</td> <td>1</td> </tr> <tr> <td>Retraité</td> <td>1</td> </tr> </table>	Marchande de chaussures	1	Mercière	1	Plâtrier	1	Retraité	1																																												
Marchande de chaussures	1																																																					
Mercière	1																																																					
Plâtrier	1																																																					
Retraité	1																																																					
		<table border="1"> <thead> <tr> <th colspan="4">Profession(s)</th> </tr> <tr> <th></th> <th>Sexe M</th> <th>Sexe F</th> <th>Total</th> </tr> </thead> <tbody> <tr> <td>Nombre</td> <td>15</td> <td>10</td> <td>25</td> </tr> <tr> <td>% / Nb Ind,</td> <td>83,3</td> <td>43,5</td> <td>61,0</td> </tr> </tbody> </table>	Profession(s)					Sexe M	Sexe F	Total	Nombre	15	10	25	% / Nb Ind,	83,3	43,5	61,0																																				
Profession(s)																																																						
	Sexe M	Sexe F	Total																																																			
Nombre	15	10	25																																																			
% / Nb Ind,	83,3	43,5	61,0																																																			
Lieux de naissance	25	<table border="1"> <thead> <tr> <th>Lieux de naissance</th> <th>Nb</th> </tr> </thead> <tbody> <tr><td>Assigny (18014)</td><td>1</td></tr> <tr><td>Avallon (89025)</td><td>1</td></tr> <tr><td>Bourges (18033)</td><td>1</td></tr> <tr><td>Bué (18039)</td><td>1</td></tr> <tr><td>Chapelle-d'Angillon (la) (18047)</td><td>1</td></tr> <tr><td>Colombes (92025)</td><td>1</td></tr> <tr><td>Crosses (18081)</td><td>1</td></tr> <tr><td>Feux (18094)</td><td>1</td></tr> <tr><td>Glénic (23092)</td><td>1</td></tr> <tr><td>Graçay (18103)</td><td>1</td></tr> <tr><td>Guerche-sur-l'Aubois (la) (18108)</td><td>1</td></tr> <tr><td>Jalognes (18116)</td><td>1</td></tr> <tr><td>Jars (18117)</td><td>1</td></tr> <tr><td>Maintenon (28227)</td><td>1</td></tr> <tr><td>Ménétréol-sous-Sancerre (18146)</td><td>1</td></tr> <tr><td>Paris (75000)</td><td>4</td></tr> <tr><td>Paris 12e (75012)</td><td>1</td></tr> <tr><td>Paris 13e (75013)</td><td>1</td></tr> <tr><td>Paris 14e (75014)</td><td>3</td></tr> <tr><td>Saint-Seine (58268)</td><td>2</td></tr> <tr><td>Sancerre (18241)</td><td>10</td></tr> <tr><td>Savigny-en-Sancerre (18246)</td><td>1</td></tr> <tr><td>Sceaux (92071)</td><td>1</td></tr> <tr><td>Sens-Beaujeu (18249)</td><td>2</td></tr> <tr><td>Vesdun (18278)</td><td>1</td></tr> </tbody> </table>	Lieux de naissance	Nb	Assigny (18014)	1	Avallon (89025)	1	Bourges (18033)	1	Bué (18039)	1	Chapelle-d'Angillon (la) (18047)	1	Colombes (92025)	1	Crosses (18081)	1	Feux (18094)	1	Glénic (23092)	1	Graçay (18103)	1	Guerche-sur-l'Aubois (la) (18108)	1	Jalognes (18116)	1	Jars (18117)	1	Maintenon (28227)	1	Ménétréol-sous-Sancerre (18146)	1	Paris (75000)	4	Paris 12e (75012)	1	Paris 13e (75013)	1	Paris 14e (75014)	3	Saint-Seine (58268)	2	Sancerre (18241)	10	Savigny-en-Sancerre (18246)	1	Sceaux (92071)	1	Sens-Beaujeu (18249)	2	Vesdun (18278)	1
Lieux de naissance	Nb																																																					
Assigny (18014)	1																																																					
Avallon (89025)	1																																																					
Bourges (18033)	1																																																					
Bué (18039)	1																																																					
Chapelle-d'Angillon (la) (18047)	1																																																					
Colombes (92025)	1																																																					
Crosses (18081)	1																																																					
Feux (18094)	1																																																					
Glénic (23092)	1																																																					
Graçay (18103)	1																																																					
Guerche-sur-l'Aubois (la) (18108)	1																																																					
Jalognes (18116)	1																																																					
Jars (18117)	1																																																					
Maintenon (28227)	1																																																					
Ménétréol-sous-Sancerre (18146)	1																																																					
Paris (75000)	4																																																					
Paris 12e (75012)	1																																																					
Paris 13e (75013)	1																																																					
Paris 14e (75014)	3																																																					
Saint-Seine (58268)	2																																																					
Sancerre (18241)	10																																																					
Savigny-en-Sancerre (18246)	1																																																					
Sceaux (92071)	1																																																					
Sens-Beaujeu (18249)	2																																																					
Vesdun (18278)	1																																																					

		Lieu(x) de naissance				
		Nb	Sexe M	Sexe F	Total	%
		Sancerre	6	4	10	24,4
		Cher hors Sancerre	7	8	15	36,6
		Nièvre	0	2	2	4,9
		Paris, région parisienne	3	8	11	26,8
		Autres	2	1	3	8,3
Âge	Min : 2 ans Max : 79 Moy : 38,3 Ecart Type : 20,6 né(e) entre 1857 et 1934	<p style="text-align: center;">Âge de la population</p>				
1 ^{er} Prénoms (Nb > 1)	35	Prénoms		Nb		
		Jean	2			
		Jeanne	2			
		Marguerite	2			
		Marie	2			
		Maurice	2			
		René	2			
Patronymes (Nb > 1)	18	Patronymes H/F		Nb		
		MATHIOT	8			
		MANTE	5			
		BUCHET	3			
		ROBERT	3			
		VEISSEYRE	3			
		BONNIN	2			
		CHERRIER	2			
		CHIGOT	2			
		GUILLERAULT	2			
		LACOUR	2			
		THIAULT	2			
13 patronymes différents de naissance des femmes						
Recherche des 41 habitants de 1936 dans les autres recensements						

Recensement de 1876	Nb	%
Charité (Route de la)	1	33,3
Trois Piliers (Rue des)	2	66,7
Total	3	100,0
Pourcentage des présents de 1876 dans le recensements de 1936		7,3

Recensement de 1901	Nb	%
Carroir de Velours (Rue du)	1	14,3
Porte Vieille (Rue)	1	14,3
Puits des Fins (Rue du)	1	14,3
Trois Piliers (Rue des)	4	57,1
Total	7	100,0
Pourcentage des présents de 1906 dans le recensements de 1936		17,1

Recensement de 1906	Nb	%
Carroir de Velours (Rue du)	1	14,3
Porte Vieille (Rue)	1	14,3
Puits des Fins (Rue du)	1	14,3
Trois Piliers (Rue des)	4	57,1
Total	7	100,0
Pourcentage des présents de 1906 dans le recensements de 1936		17,1

Recensement de 1911	Nb	%
Amigny (Village)	1	10
Juifs (Rue des)	2	20
Petits Remparts (Rue des)	1	10
Porte Vieille (Rue)	1	10
Puits des Fins (Rue du)	1	10
Trois Piliers (Rue des)	4	40
Total	10	100,0
Pourcentage des présents de 1911 dans le recensements de 1936		24,4

Recensement de 1921	Nb	%
Amigny (Village)	1	6,2
Halle (Place de la)	5	31,2
Porte Vieille (Rue)	1	6,2
Saint Martin (Rue)	1	6,2
Trois Piliers (Rue des)	8	50
Total	16	100,0
Pourcentage des présents de 1921 dans le recensements de 1936		39,0
Recensement de 1926	Nb	%
Halle (Place de la)	2	10
Porte Vieille (Rue)	1	5
Trois Piliers (Rue des)	17	85
Total	20	100,0
Pourcentage des présents de 1926 dans le recensements de 1936		48,8
Recensement de 1931	Nb	%
Puits des Fins (Rue du)	2	9,1
Trois Piliers (Rue des)	20	90,9
Total	22	100,0
Pourcentage des présents de 1926 dans le recensements de 1936		53,7
Recensement de 1936	Nb	%
Habitants présents dans d'autres recensements	25	61,0
Habitants non présents dans d'autres recensements	16	39,0
Observations :		
<p>La rue avec ses 41 habitants est composée de 12 maisons occupées par 13 ménages dont 5 ménages avec enfants.</p> <p>Les 4 enfants de moins de 16 ans constituent 9,8 % de la population.</p> <p>Les 13 habitants de plus de 55 ans constituent 31,7 % de la population.</p> <p>Les habitants de sexe féminin sont 56,1 %.</p> <p>Les métiers des chefs de famille sont : un boucher et son employé, un épicier, un plâtrier et son épouse mercière, une marchande de chaussures, un agent d'assurances, un cantonnier chauffeur, un laitier, un marchand de chaussures avec un employé cordonnier, un horloger, un retraité, un journalier, un responsable de chapellerie.</p> <p>La population est native à 61 % du Cher dont 24 % de Sancerre.</p> <p>61 % de la population est connue dans d'autres recensements : 8 % dans celui de 1876, 17 % dans celui de 1901, 24 % dans celui de 1911, 39 % dans celui de 1921, 54 % dans celui de 1931.</p>		

Halle (Place de la)

Désignation	Quantité	Recensement 1936 (L068)																														
Folio	3	N°3 au N°5																														
Nb de maisons occupées	17	N°26 au N°46, 4 maisons vacantes : N°30, N°31, N°32 et N°43 <table border="1" data-bbox="683 571 1321 846"> <thead> <tr> <th>Nombre de ménages par maison</th> <th>Nb</th> </tr> </thead> <tbody> <tr> <td>1 ménage par maison</td> <td>14</td> </tr> <tr> <td>2 ménages par maison</td> <td>2</td> </tr> <tr> <td>3 ménages par maison</td> <td>0</td> </tr> <tr> <td>4 ménages par maison</td> <td>0</td> </tr> <tr> <td>5 ménages par maison</td> <td>1</td> </tr> </tbody> </table>	Nombre de ménages par maison	Nb	1 ménage par maison	14	2 ménages par maison	2	3 ménages par maison	0	4 ménages par maison	0	5 ménages par maison	1																		
Nombre de ménages par maison	Nb																															
1 ménage par maison	14																															
2 ménages par maison	2																															
3 ménages par maison	0																															
4 ménages par maison	0																															
5 ménages par maison	1																															
Nb de ménages	23	N°27 au N°49 <table border="1" data-bbox="683 958 1329 1227"> <thead> <tr> <th>Nb de personnes par ménage</th> <th>Nb</th> </tr> </thead> <tbody> <tr> <td>1 personne</td> <td>5</td> </tr> <tr> <td>2 personnes</td> <td>7</td> </tr> <tr> <td>3 personnes</td> <td>7</td> </tr> <tr> <td>4 personnes</td> <td>3</td> </tr> <tr> <td>5 personnes</td> <td>1</td> </tr> </tbody> </table> <table border="1" data-bbox="683 1261 1329 1608"> <thead> <tr> <th>Nb de générations par ménage</th> <th>Nb</th> </tr> </thead> <tbody> <tr> <td>1 génération : époux</td> <td>12</td> </tr> <tr> <td>2 géné. : époux, enfants</td> <td>7</td> </tr> <tr> <td>2 géné. : époux, parents</td> <td>2</td> </tr> <tr> <td>3 géné. : époux, parents, enfants</td> <td>2</td> </tr> <tr> <td>3 géné. : époux, enfants, petit-enfants</td> <td>0</td> </tr> <tr> <td>4 géné. : époux, parents, enfants, petits-enfants</td> <td>0</td> </tr> </tbody> </table> <table border="1" data-bbox="683 1641 1329 1731"> <tbody> <tr> <td>Nb de ménages ayant des employés</td> <td>2</td> </tr> <tr> <td>Nb de ménages ayant des pensionnaires</td> <td>0</td> </tr> </tbody> </table>	Nb de personnes par ménage	Nb	1 personne	5	2 personnes	7	3 personnes	7	4 personnes	3	5 personnes	1	Nb de générations par ménage	Nb	1 génération : époux	12	2 géné. : époux, enfants	7	2 géné. : époux, parents	2	3 géné. : époux, parents, enfants	2	3 géné. : époux, enfants, petit-enfants	0	4 géné. : époux, parents, enfants, petits-enfants	0	Nb de ménages ayant des employés	2	Nb de ménages ayant des pensionnaires	0
Nb de personnes par ménage	Nb																															
1 personne	5																															
2 personnes	7																															
3 personnes	7																															
4 personnes	3																															
5 personnes	1																															
Nb de générations par ménage	Nb																															
1 génération : époux	12																															
2 géné. : époux, enfants	7																															
2 géné. : époux, parents	2																															
3 géné. : époux, parents, enfants	2																															
3 géné. : époux, enfants, petit-enfants	0																															
4 géné. : époux, parents, enfants, petits-enfants	0																															
Nb de ménages ayant des employés	2																															
Nb de ménages ayant des pensionnaires	0																															

		<table border="1"> <thead> <tr> <th></th> <th>Époux et Épouse</th> <th>Époux sans Épouse</th> <th>Épouse sans Époux</th> </tr> </thead> <tbody> <tr> <td>Nb</td> <td>14</td> <td>3</td> <td>6</td> </tr> <tr> <td>%</td> <td>60,9</td> <td>13,0</td> <td>26,1</td> </tr> <tr> <td>avec enfant(s) < 18 ans</td> <td></td> <td>1</td> <td>0</td> </tr> </tbody> </table> <p>- Ménage N°44, Homme (Chef) et sa fille de 5 ans, et une employée.</p> <table border="1"> <thead> <tr> <th>Couple non marié</th> <th>Nb</th> </tr> </thead> <tbody> <tr> <td>Homme et femme</td> <td>0</td> </tr> <tr> <td>Deux femmes</td> <td>0</td> </tr> <tr> <td>Deux hommes</td> <td>0</td> </tr> </tbody> </table>		Époux et Épouse	Époux sans Épouse	Épouse sans Époux	Nb	14	3	6	%	60,9	13,0	26,1	avec enfant(s) < 18 ans		1	0	Couple non marié	Nb	Homme et femme	0	Deux femmes	0	Deux hommes	0				
	Époux et Épouse	Époux sans Épouse	Épouse sans Époux																											
Nb	14	3	6																											
%	60,9	13,0	26,1																											
avec enfant(s) < 18 ans		1	0																											
Couple non marié	Nb																													
Homme et femme	0																													
Deux femmes	0																													
Deux hommes	0																													
Nb d'individus	57	N°71 au N°127, tous français																												
Types d'individus		<table border="1"> <thead> <tr> <th>Répartition des types d'individus</th> <th>Nb</th> </tr> </thead> <tbody> <tr> <td>Belle-mère</td> <td>2</td> </tr> <tr> <td>Employée</td> <td>2</td> </tr> <tr> <td>Épouse</td> <td>14</td> </tr> <tr> <td>Femme (Chef)</td> <td>2</td> </tr> <tr> <td>Fille</td> <td>8</td> </tr> <tr> <td>Fils</td> <td>3</td> </tr> <tr> <td>Homme (Chef)</td> <td>17</td> </tr> <tr> <td>Mère</td> <td>2</td> </tr> <tr> <td>Neveu</td> <td>1</td> </tr> <tr> <td>Sœur</td> <td>2</td> </tr> <tr> <td>Veuve</td> <td>4</td> </tr> <tr> <td>Patron</td> <td>0</td> </tr> <tr> <td>Patronne</td> <td>0</td> </tr> </tbody> </table> <p>Écart d'âge max. entre les individus d'un ménage : ans</p>	Répartition des types d'individus	Nb	Belle-mère	2	Employée	2	Épouse	14	Femme (Chef)	2	Fille	8	Fils	3	Homme (Chef)	17	Mère	2	Neveu	1	Sœur	2	Veuve	4	Patron	0	Patronne	0
Répartition des types d'individus	Nb																													
Belle-mère	2																													
Employée	2																													
Épouse	14																													
Femme (Chef)	2																													
Fille	8																													
Fils	3																													
Homme (Chef)	17																													
Mère	2																													
Neveu	1																													
Sœur	2																													
Veuve	4																													
Patron	0																													
Patronne	0																													
Professions	22	<table border="1"> <thead> <tr> <th>Profession(s)</th> <th>Nb</th> </tr> </thead> <tbody> <tr> <td>Aubergiste</td> <td>2</td> </tr> <tr> <td>Brocanteuse</td> <td>1</td> </tr> <tr> <td>Cafetier</td> <td>1</td> </tr> <tr> <td>Chapelier</td> <td>1</td> </tr> <tr> <td>Commerçant</td> <td>1</td> </tr> <tr> <td>Commerçante</td> <td>1</td> </tr> <tr> <td>Commis des PTT</td> <td>1</td> </tr> </tbody> </table>	Profession(s)	Nb	Aubergiste	2	Brocanteuse	1	Cafetier	1	Chapelier	1	Commerçant	1	Commerçante	1	Commis des PTT	1												
Profession(s)	Nb																													
Aubergiste	2																													
Brocanteuse	1																													
Cafetier	1																													
Chapelier	1																													
Commerçant	1																													
Commerçante	1																													
Commis des PTT	1																													

		Conservateur Hypothèques	1
		Couturière	1
		Cuisinier	1
		Domestique	2
		Employé de bureau	1
		Libraire	1
		Linotypiste	1
		Marchand de vins	3
		Négociant	1
		Négociante	2
		Pâtissier	1
		Percepteur	1
		Pharmacien	1
		Receveur des P.T.T.	1
		Tailleur d'habits	1
		Profession(s)	
		Sexe M	Sexe F
		Total	
		Nombre	18
			9
			27
		% / Nb Ind,	85,7
			25
			47,4
Lieux de naissance	33	Lieux de naissance	Nb
		Alfortville (94002)	1
		Balesmes (37017)	1
		Baugy (18023)	1
		Bourges (18033)	1
		Brinon-sur-Sauldre (18037)	2
		Carcassonne (11069)	1
		Chapelle-Saint-André (la) (58058)	1
		Châteauroux (36044)	1
		Clémont (18067)	2
		Cours-les-Barres (18075)	1
		Crézancy-en-Sancerre (18079)	2
		Dreux (28134)	1
		Feux (18094)	2
		Flèche (la) (72154)	1
		Fronton (31202)	1
		Henrichemont (18109)	1
		Herry (18110)	1

		<table border="1"> <tbody> <tr><td>Inconnu (00000)</td><td>1</td></tr> <tr><td>Menetou-Râtel (18144)</td><td>3</td></tr> <tr><td>Orléans (45234)</td><td>1</td></tr> <tr><td>Paris (75001) (75001)</td><td>1</td></tr> <tr><td>Paris 15e (75015)</td><td>1</td></tr> <tr><td>Paris 20e (75020)</td><td>1</td></tr> <tr><td>Saint-Andéol-le-Château (69179)</td><td>1</td></tr> <tr><td>Saint-Doulchard (18205)</td><td>1</td></tr> <tr><td>Saint-Loup-des-Chaumes (18221)</td><td>1</td></tr> <tr><td>Sainte-Sévère-sur-Indre (36208)</td><td>1</td></tr> <tr><td>Saintes (17415)</td><td>1</td></tr> <tr><td>Sancerre (18241)</td><td>19</td></tr> <tr><td>Sassenage (38474)</td><td>1</td></tr> <tr><td>Séreilhac (87191)</td><td>1</td></tr> <tr><td>Vasselay (18271)</td><td>1</td></tr> <tr><td>Vinon (18287)</td><td>1</td></tr> </tbody> </table> <table border="1"> <thead> <tr><th colspan="5">Lieu(x) de naissance</th></tr> <tr><th>Nb</th><th>Sexe M</th><th>Sexe F</th><th>Total</th><th>%</th></tr> </thead> <tbody> <tr><td>Sancerre</td><td>8</td><td>11</td><td>19</td><td>33,3</td></tr> <tr><td>Cher hors Sancerre</td><td>5</td><td>15</td><td>20</td><td>35,1</td></tr> <tr><td>Nièvre</td><td>0</td><td>1</td><td>1</td><td>1,8</td></tr> <tr><td>Paris, région parisienne</td><td>1</td><td>3</td><td>4</td><td>7,0</td></tr> <tr><td>Autres</td><td>7</td><td>6</td><td>13</td><td>22,8</td></tr> </tbody> </table>	Inconnu (00000)	1	Menetou-Râtel (18144)	3	Orléans (45234)	1	Paris (75001) (75001)	1	Paris 15e (75015)	1	Paris 20e (75020)	1	Saint-Andéol-le-Château (69179)	1	Saint-Doulchard (18205)	1	Saint-Loup-des-Chaumes (18221)	1	Sainte-Sévère-sur-Indre (36208)	1	Saintes (17415)	1	Sancerre (18241)	19	Sassenage (38474)	1	Séreilhac (87191)	1	Vasselay (18271)	1	Vinon (18287)	1	Lieu(x) de naissance					Nb	Sexe M	Sexe F	Total	%	Sancerre	8	11	19	33,3	Cher hors Sancerre	5	15	20	35,1	Nièvre	0	1	1	1,8	Paris, région parisienne	1	3	4	7,0	Autres	7	6	13	22,8
Inconnu (00000)	1																																																																				
Menetou-Râtel (18144)	3																																																																				
Orléans (45234)	1																																																																				
Paris (75001) (75001)	1																																																																				
Paris 15e (75015)	1																																																																				
Paris 20e (75020)	1																																																																				
Saint-Andéol-le-Château (69179)	1																																																																				
Saint-Doulchard (18205)	1																																																																				
Saint-Loup-des-Chaumes (18221)	1																																																																				
Sainte-Sévère-sur-Indre (36208)	1																																																																				
Saintes (17415)	1																																																																				
Sancerre (18241)	19																																																																				
Sassenage (38474)	1																																																																				
Séreilhac (87191)	1																																																																				
Vasselay (18271)	1																																																																				
Vinon (18287)	1																																																																				
Lieu(x) de naissance																																																																					
Nb	Sexe M	Sexe F	Total	%																																																																	
Sancerre	8	11	19	33,3																																																																	
Cher hors Sancerre	5	15	20	35,1																																																																	
Nièvre	0	1	1	1,8																																																																	
Paris, région parisienne	1	3	4	7,0																																																																	
Autres	7	6	13	22,8																																																																	
Âge	Min : 1 an Max : 89 Moy : 41,5 Ecart Type : 20,7 né(e) entre 1855 et 1935	<p style="text-align: center;">Âge de la population</p>																																																																			
1 ^{er} Prénoms (Nb > 1)	43	<table border="1"> <thead> <tr><th>Prénoms</th><th>Nb</th></tr> </thead> <tbody> <tr><td>Marie</td><td>8</td></tr> <tr><td>Eugénie</td><td>2</td></tr> <tr><td>Jacqueline</td><td>2</td></tr> <tr><td>Jeanne</td><td>2</td></tr> </tbody> </table>	Prénoms	Nb	Marie	8	Eugénie	2	Jacqueline	2	Jeanne	2																																																									
Prénoms	Nb																																																																				
Marie	8																																																																				
Eugénie	2																																																																				
Jacqueline	2																																																																				
Jeanne	2																																																																				

		Louis	2
		Louise	2
		Odette	2
		Robert	2
Patronymes (Nb > 1)	29	Patronymes H/F	
		DEROUET	4
		MELLOT	4
		BOULAY	3
		BRISSET	3
		HERAUD	3
		LINARD	3
		NÉE	3
		TIXIER	3
		BORDIER	2
		COMBES	2
		CUNY	2
		DEVILLE	2
		GUILLON	2
		LEVADOUX	2
		MEUNIER	2
		MOREAU	2
		PARROCHIA	2
		ROBLET	2
		20 patronymes différents de naissance des femmes dont :	
Patronymes H/F			
Vacheron	2		
Recherche des 57 habitants de 1936 dans les autres recensements			
Recensement de 1876		Nb	%
Collège (Rue du)		1	50
Saint Jean (Rue)		1	50
Total		2	100,0
Pourcentage des présents de 1876 dans le recensements de 1936			3,5

Recensement de 1901	Nb	%
Basse des Remparts (Rue)	1	12,5
Croix de Bois (Rue de la)	1	12,5
Halle (Place de la)	4	50
Petits Remparts (Rue des)	1	12,5
Saint Martin (Rue)	1	12,5
Total	8	100,0
Pourcentage des présents de 1906 dans le recensements de 1936		14,0
Recensement de 1906	Nb	%
Basse des Remparts (Rue)	1	6,7
Croix de Bois (Rue de la)	1	6,7
Gagnepain (Rue)	1	6,7
Halle (Place de la)	6	40,0
Juifs (Rue des)	1	6,7
Petits Remparts (Rue des)	2	13,3
Porte Oison (Rue)	2	13,3
Rempart des Dames (Rue)	1	6,7
Total	15	100,0
Pourcentage des présents de 1906 dans le recensements de 1936		26,3
Recensement de 1911	Nb	%
Basse des Remparts (Rue)	1	5,9
Halle (Place de la)	8	47,1
Juifs (Rue des)	1	5,9
Paix (Rue de la)	1	5,9
Porte César (Rue de la)	1	5,9
Porte Oison (Rue)	1	5,9
Rempart des Dames (Rue)	1	5,9
Saint Jean (Rue)	1	5,9
Trois Piliers (Rue des)	2	11,8
Total	17	100,0
Pourcentage des présents de 1911 dans le recensements de 1936		29,8

Recensement de 1921	Nb	%
Basse des Remparts (Rue)	2	9,1
Église Saint Jean (Place de l')	2	9,1
Halle (Place de la)	12	54,5
Paix (Rue de la)	2	9,1
Paneterie (Place de la)	1	4,5
Porte César (Rue de la)	1	4,5
Porte Oison (Rue)	1	4,5
Trois Piliers (Rue des)	1	4,5
Total	22	100,0
Pourcentage des présents de 1921 dans le recensements de 1936		38,6
Recensement de 1926	Nb	%
Église Saint Jean (Place de l')	4	10,5
Fangeuse (Rue)	2	5,3
Halle (Place de la)	25	65,8
Juifs (Rue des)	1	2,6
Paix (Rue de la)	2	5,3
Paneterie (Place de la)	1	2,6
Porte César (Rue de la)	1	2,6
Trois Piliers (Rue des)	2	5,3
Total	38	100,0
Pourcentage des présents de 1926 dans le recensements de 1936		
Recensement de 1931	Nb	%
Église Saint Jean (Place de l')	1	2,8
Fangeuse (Rue)	2	5,6
Halle (Place de la)	27	75,0
Paneterie (Place de la)	1	2,8
Puits Poulton (Rue du)	3	8,3
Trois Piliers (Rue des)	2	5,6
Total	36	100,0
Pourcentage des présents de 1926 dans le recensements de 1936		63,2
Recensement de 1936	Nb	%
Habitants présents dans d'autres recensements	40	70,1
Habitants non présents dans d'autres recensements	17	29,8

Observations :

La place avec ses 57 habitants est composée de quatre maisons vacantes (19 %) et de 17 maisons occupées par 23 ménages dont 9 ménages avec enfants.

Les 7 enfants de moins de 16 ans constituent 12,3 % de la population.

Les 13 habitants de plus de 55 ans constituent 22,8 % de la population.

Les habitants de sexe féminin sont 63,2 %.

Les métiers des chefs de famille sont : un commerçant et sa femme, un libraire, un pâtissier, un cuisinier, un employé de bureau, une négociante, un pharmacien, une aubergiste, un chapelier, un tailleur d'habits, une couturière, un percepteur, un marchand de vins et son fils, un cafetier, un linotypiste, un conservateur des hypothèques, un receveur des P.T.T., un négociant, une brocanteuse, un marchand de vins, un aubergiste, un commis des P.T.T..

La population est native à 68 % du Cher dont 33 % de Sancerre.

70 % de la population est connue dans d'autres recensements : 3 % dans celui de 1876, 14 % dans celui de 1901, 30 % dans celui de 1911, 39 % dans celui de 1921, 63 % dans celui de 1931.

Porte César (Rue)

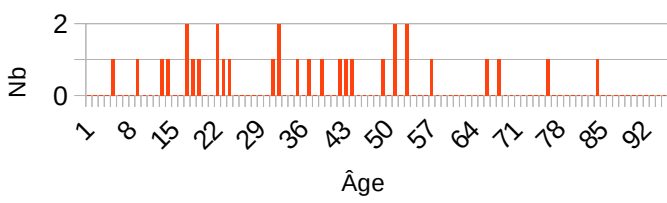
Désignation	Quantité	Recensement 1936 (L069)																																																
Folio	1	N°2																																																
Nb de maisons occupées	7	N°17 au N°24, 2 maisons vacantes : N°16 et N°21 <table border="1" style="width: 100%; border-collapse: collapse;"> <thead> <tr> <th>Nombre de ménages par maison</th> <th>Nb</th> </tr> </thead> <tbody> <tr> <td>1 ménage par maison</td> <td>3</td> </tr> <tr> <td>2 ménages par maison</td> <td>3</td> </tr> <tr> <td>3 ménages par maison</td> <td>1</td> </tr> </tbody> </table>	Nombre de ménages par maison	Nb	1 ménage par maison	3	2 ménages par maison	3	3 ménages par maison	1																																								
Nombre de ménages par maison	Nb																																																	
1 ménage par maison	3																																																	
2 ménages par maison	3																																																	
3 ménages par maison	1																																																	
Nb de ménages	12	N°14 au N°25 <table border="1" style="width: 100%; border-collapse: collapse;"> <thead> <tr> <th>Nb de personnes par ménage</th> <th>Nb</th> </tr> </thead> <tbody> <tr> <td>1 personne</td> <td>2</td> </tr> <tr> <td>2 personnes</td> <td>4</td> </tr> <tr> <td>3 personnes</td> <td>5</td> </tr> <tr> <td>4 personnes</td> <td>0</td> </tr> <tr> <td>5 personnes</td> <td>0</td> </tr> <tr> <td>6 personnes</td> <td>1</td> </tr> </tbody> </table> <table border="1" style="width: 100%; border-collapse: collapse;"> <thead> <tr> <th>Nb de générations par ménage</th> <th>Nb</th> </tr> </thead> <tbody> <tr> <td>1 génération : époux</td> <td>5</td> </tr> <tr> <td>2 généré. : époux, enfants</td> <td>6</td> </tr> <tr> <td>2 généré. : époux, parents</td> <td>0</td> </tr> <tr> <td>3 généré. : époux, parents, enfants</td> <td>1</td> </tr> <tr> <td>3 généré. : époux, enfants, petit-enfants</td> <td>0</td> </tr> <tr> <td>4 généré. : époux, parents, enfants, petits-enfants</td> <td>0</td> </tr> </tbody> </table> <table border="1" style="width: 100%; border-collapse: collapse;"> <tbody> <tr> <td>Nb de ménages ayant des employés</td> <td>2</td> </tr> <tr> <td>Nb de ménages ayant des pensionnaires</td> <td>0</td> </tr> </tbody> </table> <table border="1" style="width: 100%; border-collapse: collapse;"> <thead> <tr> <th></th> <th>Époux et Épouse</th> <th>Époux sans Épouse</th> <th>Épouse sans Époux</th> </tr> </thead> <tbody> <tr> <td>Nb</td> <td>7</td> <td>1</td> <td>4</td> </tr> <tr> <td>%</td> <td>58,3</td> <td>8,3</td> <td>33,3</td> </tr> <tr> <td>avec enfant(s) < 18 ans</td> <td></td> <td>0</td> <td>1</td> </tr> </tbody> </table> - Ménage N°17, Femme (Chef) avec sa fille de 16 ans et sa	Nb de personnes par ménage	Nb	1 personne	2	2 personnes	4	3 personnes	5	4 personnes	0	5 personnes	0	6 personnes	1	Nb de générations par ménage	Nb	1 génération : époux	5	2 généré. : époux, enfants	6	2 généré. : époux, parents	0	3 généré. : époux, parents, enfants	1	3 généré. : époux, enfants, petit-enfants	0	4 généré. : époux, parents, enfants, petits-enfants	0	Nb de ménages ayant des employés	2	Nb de ménages ayant des pensionnaires	0		Époux et Épouse	Époux sans Épouse	Épouse sans Époux	Nb	7	1	4	%	58,3	8,3	33,3	avec enfant(s) < 18 ans		0	1
Nb de personnes par ménage	Nb																																																	
1 personne	2																																																	
2 personnes	4																																																	
3 personnes	5																																																	
4 personnes	0																																																	
5 personnes	0																																																	
6 personnes	1																																																	
Nb de générations par ménage	Nb																																																	
1 génération : époux	5																																																	
2 généré. : époux, enfants	6																																																	
2 généré. : époux, parents	0																																																	
3 généré. : époux, parents, enfants	1																																																	
3 généré. : époux, enfants, petit-enfants	0																																																	
4 généré. : époux, parents, enfants, petits-enfants	0																																																	
Nb de ménages ayant des employés	2																																																	
Nb de ménages ayant des pensionnaires	0																																																	
	Époux et Épouse	Époux sans Épouse	Épouse sans Époux																																															
Nb	7	1	4																																															
%	58,3	8,3	33,3																																															
avec enfant(s) < 18 ans		0	1																																															

		mère,																														
		<table border="1"> <thead> <tr> <th>Couple non marié</th> <th>Nb</th> </tr> </thead> <tbody> <tr> <td>Homme et femme</td> <td>0</td> </tr> <tr> <td>Deux femmes</td> <td>0</td> </tr> <tr> <td>Deux hommes</td> <td>0</td> </tr> </tbody> </table>	Couple non marié	Nb	Homme et femme	0	Deux femmes	0	Deux hommes	0																						
Couple non marié	Nb																															
Homme et femme	0																															
Deux femmes	0																															
Deux hommes	0																															
Nb d'individus	31	N°38 au N°68, 30 français et 1 italien																														
Types d'individus		<table border="1"> <thead> <tr> <th>Répartition des types d'individus</th> <th>Nb</th> </tr> </thead> <tbody> <tr> <td>Employée</td> <td>3</td> </tr> <tr> <td>Épouse</td> <td>7</td> </tr> <tr> <td>Femme (Chef)</td> <td>3</td> </tr> <tr> <td>Fille</td> <td>3</td> </tr> <tr> <td>Fils</td> <td>5</td> </tr> <tr> <td>Homme (Chef)</td> <td>8</td> </tr> <tr> <td>Mère</td> <td>1</td> </tr> <tr> <td>Veuve</td> <td>1</td> </tr> <tr> <td>Patron</td> <td>1</td> </tr> <tr> <td>Patronne</td> <td>0</td> </tr> </tbody> </table> <p>Écart d'âge max. entre les individus d'un ménage : 51 ans</p>	Répartition des types d'individus	Nb	Employée	3	Épouse	7	Femme (Chef)	3	Fille	3	Fils	5	Homme (Chef)	8	Mère	1	Veuve	1	Patron	1	Patronne	0								
Répartition des types d'individus	Nb																															
Employée	3																															
Épouse	7																															
Femme (Chef)	3																															
Fille	3																															
Fils	5																															
Homme (Chef)	8																															
Mère	1																															
Veuve	1																															
Patron	1																															
Patronne	0																															
Professions	14	<table border="1"> <thead> <tr> <th>Profession(s)</th> <th>Nb</th> </tr> </thead> <tbody> <tr> <td>Couturière</td> <td>1</td> </tr> <tr> <td>Directeur École Publique</td> <td>1</td> </tr> <tr> <td>Ébéniste</td> <td>1</td> </tr> <tr> <td>Ingénieur Agricole</td> <td>1</td> </tr> <tr> <td>Instituteur</td> <td>1</td> </tr> <tr> <td>Institutrice</td> <td>1</td> </tr> <tr> <td>Jardinier</td> <td>1</td> </tr> <tr> <td>Journalier</td> <td>1</td> </tr> <tr> <td>Ménagère</td> <td>1</td> </tr> <tr> <td>Pâtissier</td> <td>1</td> </tr> <tr> <td>Peintre</td> <td>1</td> </tr> <tr> <td>Retraitée</td> <td>1</td> </tr> <tr> <td>Électricien</td> <td>2</td> </tr> <tr> <td>Domestique</td> <td>3</td> </tr> </tbody> </table>	Profession(s)	Nb	Couturière	1	Directeur École Publique	1	Ébéniste	1	Ingénieur Agricole	1	Instituteur	1	Institutrice	1	Jardinier	1	Journalier	1	Ménagère	1	Pâtissier	1	Peintre	1	Retraitée	1	Électricien	2	Domestique	3
Profession(s)	Nb																															
Couturière	1																															
Directeur École Publique	1																															
Ébéniste	1																															
Ingénieur Agricole	1																															
Instituteur	1																															
Institutrice	1																															
Jardinier	1																															
Journalier	1																															
Ménagère	1																															
Pâtissier	1																															
Peintre	1																															
Retraitée	1																															
Électricien	2																															
Domestique	3																															

		Profession(s)			
			Sexe M	Sexe F	Total
		Nombre	10	7	17
		% / Nb Ind,	76,9	38,9	54,8

Lieux de naissance	18	Lieux de naissance		Nb
		Auxerre (89024)		2
		Blancafort (18030)		1
		Bourges (18033)		1
		Chambon (18046)		2
		Cosne-Cours-sur-Loire (58086)		1
		Inconnu (00000)		1
		Italie (99127)		1
		Neuilly-en-Sancerre (18162)		1
		Noyer (le) (18168)		1
		Rennes (35238)		1
		Saint-Léger-le-Petit (18220)		2
		Saint-Satur (18233)		1
		Saint-Étienne (42218)		3
		Sainte-Gemme-en-Sancerrois (18208)		1
		Sancerre (18241)		6
		Savigny-en-Sancerre (18246)		2
		Sury-en-Vaux (18258)		3
Vierzon (18279)		1		

Lieu(x) de naissance				
Nb	Sexe M	Sexe F	Total	%
Sancerre	5	1	6	19,4
Cher hors Sancerre	5	11	16	51,6
Nièvre	0	1	1	3,2
Paris, région parisienne	0	0	0	0
Autres	3	5	8	25,8

Âge	Min : 4 ans Max : 83 Moy : 36,0 Ecart Type : 20,3 né(e) entre 1853 et 1932	<p style="text-align: center;">Âge de la population</p> 																				
1^{er} Prénoms (Nb > 1)	22	<table border="1" style="width: 100%;"> <thead> <tr> <th style="text-align: center;">Prénoms</th> <th style="text-align: center;">Nb</th> </tr> </thead> <tbody> <tr> <td>Jean</td> <td style="text-align: center;">4</td> </tr> <tr> <td>Marie</td> <td style="text-align: center;">4</td> </tr> <tr> <td>Élisabeth</td> <td style="text-align: center;">2</td> </tr> <tr> <td>Madeleine</td> <td style="text-align: center;">2</td> </tr> <tr> <td>Marguerite</td> <td style="text-align: center;">2</td> </tr> </tbody> </table>	Prénoms	Nb	Jean	4	Marie	4	Élisabeth	2	Madeleine	2	Marguerite	2								
Prénoms	Nb																					
Jean	4																					
Marie	4																					
Élisabeth	2																					
Madeleine	2																					
Marguerite	2																					
Patronymes (Nb > 1)	16	<table border="1" style="width: 100%;"> <thead> <tr> <th style="text-align: center;">Patronymes H/F</th> <th style="text-align: center;">Nb</th> </tr> </thead> <tbody> <tr> <td>ROGER</td> <td style="text-align: center;">4</td> </tr> <tr> <td>GILQUAIN</td> <td style="text-align: center;">3</td> </tr> <tr> <td>HABERT</td> <td style="text-align: center;">3</td> </tr> <tr> <td>SABASSIER</td> <td style="text-align: center;">3</td> </tr> <tr> <td>VATTAN</td> <td style="text-align: center;">3</td> </tr> <tr> <td>BORDINAT</td> <td style="text-align: center;">2</td> </tr> <tr> <td>BOYER</td> <td style="text-align: center;">2</td> </tr> <tr> <td>DEBARD</td> <td style="text-align: center;">2</td> </tr> <tr> <td>ROUET</td> <td style="text-align: center;">2</td> </tr> </tbody> </table>	Patronymes H/F	Nb	ROGER	4	GILQUAIN	3	HABERT	3	SABASSIER	3	VATTAN	3	BORDINAT	2	BOYER	2	DEBARD	2	ROUET	2
Patronymes H/F	Nb																					
ROGER	4																					
GILQUAIN	3																					
HABERT	3																					
SABASSIER	3																					
VATTAN	3																					
BORDINAT	2																					
BOYER	2																					
DEBARD	2																					
ROUET	2																					
Recherche des 31 habitants de 1936 dans les autres recensements																						
<table border="1" style="width: 100%;"> <thead> <tr> <th style="text-align: center;">Recensement de 1876</th> <th style="text-align: center;">Nb</th> <th style="text-align: center;">%</th> </tr> </thead> <tbody> <tr> <td style="text-align: center;">Total</td> <td style="text-align: center;">0</td> <td style="text-align: center;">100,0</td> </tr> <tr> <td colspan="2">Pourcentage des présents de 1876 dans le recensements de 1936</td> <td style="text-align: center;">0</td> </tr> </tbody> </table>			Recensement de 1876	Nb	%	Total	0	100,0	Pourcentage des présents de 1876 dans le recensements de 1936		0											
Recensement de 1876	Nb	%																				
Total	0	100,0																				
Pourcentage des présents de 1876 dans le recensements de 1936		0																				
<table border="1" style="width: 100%;"> <thead> <tr> <th style="text-align: center;">Recensement de 1901</th> <th style="text-align: center;">Nb</th> <th style="text-align: center;">%</th> </tr> </thead> <tbody> <tr> <td>Halle (Place de la)</td> <td style="text-align: center;">2</td> <td style="text-align: center;">50</td> </tr> <tr> <td>Porte César (Rue de la)</td> <td style="text-align: center;">1</td> <td style="text-align: center;">25</td> </tr> <tr> <td>Trois Barbots (Rue des)</td> <td style="text-align: center;">1</td> <td style="text-align: center;">25</td> </tr> <tr> <td style="text-align: center;">Total</td> <td style="text-align: center;">4</td> <td style="text-align: center;">100,0</td> </tr> <tr> <td colspan="2">Pourcentage des présents de 1906 dans le recensements de 1936</td> <td style="text-align: center;">12,9</td> </tr> </tbody> </table>			Recensement de 1901	Nb	%	Halle (Place de la)	2	50	Porte César (Rue de la)	1	25	Trois Barbots (Rue des)	1	25	Total	4	100,0	Pourcentage des présents de 1906 dans le recensements de 1936		12,9		
Recensement de 1901	Nb	%																				
Halle (Place de la)	2	50																				
Porte César (Rue de la)	1	25																				
Trois Barbots (Rue des)	1	25																				
Total	4	100,0																				
Pourcentage des présents de 1906 dans le recensements de 1936		12,9																				

Recensement de 1906	Nb	%
Halle (Place de la)	2	50
Porte César (Rue de la)	1	25
Trois Barbots (Rue des)	1	25
Total	4	100,0
Pourcentage des présents de 1906 dans le recensements de 1936		12,9
Recensement de 1911	Nb	%
Porte César (Rue de la)	5	100
Total	5	100,0
Pourcentage des présents de 1911 dans le recensements de 1936		16,1
Recensement de 1921	Nb	%
Porte César (Rue de la)	8	88,9
Saint Martin (Rue)	1	11,1
Total	9	100,0
Pourcentage des présents de 1921 dans le recensements de 1936		29,0
Recensement de 1926	Nb	%
Derepas (Rue)	1	9,1
Porte César (Rue de la)	9	81,8
Saint Martin (Rue)	1	9,1
Total	11	100,0
Pourcentage des présents de 1926 dans le recensements de 1936		35,5
Recensement de 1931	Nb	%
Juifs (Rue des)	2	14,2
Porte César (Rue de la)	11	78,6
Saint Martin (Rue)	1	7,1
Total	14	100,0
Pourcentage des présents de 1926 dans le recensements de 1936		45,2
Recensement de 1936	Nb	%
Habitants présents dans d'autres recensements	15	48,4
Habitants non présents dans d'autres recensements	16	51,6
<p>Observations :</p> <p>La rue avec ses 31 habitants est composée de deux maisons vacantes (22,2 %) et de 7 maisons occupées par 12 ménages dont 7 ménages avec enfants. Les 4 enfants de moins de 16 ans constituent 12,9 % de la population.</p>		

Les 5 habitants de plus de 55 ans constituent 16,1 % de la population.

Les habitants de sexe féminin sont 58,1 %.

Les métiers des chefs de famille sont : un ébéniste, une retraitée, un électricien et son fils, un ingénieur agricole, un journalier, un jardinier, un peintre et sa femme ménagère, un instituteur, un directeur d'école publique et son épouse institutrice et deux employées.

La population est native à 71 % du Cher dont 19 % de Sancerre.

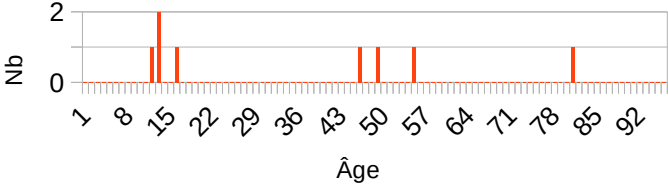
48 % de la population est connue dans d'autres recensements : 0 % dans celui de 1876, 13 % dans celui de 1901, 16 % dans celui de 1911, 29 % dans celui de 1921, 45 % dans celui de 1931.

Une famille monoparentale est présente.

Fabrique (Rue de la)

Désignation	Quantité	Recensement 1936 (L089)																																														
Folio	1	N°50																																														
Nb de maisons occupées	2	N°579 au N°580, aucune maison vacante <table border="1" data-bbox="683 533 1321 716"> <thead> <tr> <th>Nombre de ménages par maison</th> <th>Nb</th> </tr> </thead> <tbody> <tr> <td>1 ménage par maison</td> <td>2</td> </tr> <tr> <td>2 ménages par maison</td> <td>0</td> </tr> <tr> <td>3 ménages par maison</td> <td>0</td> </tr> </tbody> </table>	Nombre de ménages par maison	Nb	1 ménage par maison	2	2 ménages par maison	0	3 ménages par maison	0																																						
Nombre de ménages par maison	Nb																																															
1 ménage par maison	2																																															
2 ménages par maison	0																																															
3 ménages par maison	0																																															
Nb de ménages	2	N°550 au N°551 <table border="1" data-bbox="683 828 1329 1102"> <thead> <tr> <th>Nb de personnes par ménage</th> <th>Nb</th> </tr> </thead> <tbody> <tr> <td>1 personne</td> <td>0</td> </tr> <tr> <td>2 personnes</td> <td>0</td> </tr> <tr> <td>3 personnes</td> <td>1</td> </tr> <tr> <td>4 personnes</td> <td>0</td> </tr> <tr> <td>5 personnes</td> <td>1</td> </tr> </tbody> </table> <table border="1" data-bbox="683 1131 1329 1478"> <thead> <tr> <th>Nb de générations par ménage</th> <th>Nb</th> </tr> </thead> <tbody> <tr> <td>1 génération : époux</td> <td>0</td> </tr> <tr> <td>2 génér. : époux, enfants</td> <td>1</td> </tr> <tr> <td>2 génér. : époux, parents</td> <td>0</td> </tr> <tr> <td>3 génér. : époux, parents, enfants</td> <td>1</td> </tr> <tr> <td>3 génér. : époux, enfants, petit-enfants</td> <td>0</td> </tr> <tr> <td>4 génér. : époux, parents, enfants, petits-enfants</td> <td>0</td> </tr> </tbody> </table> <table border="1" data-bbox="683 1512 1329 1601"> <tbody> <tr> <td>Nb de ménages ayant des employés</td> <td>0</td> </tr> <tr> <td>Nb de ménages ayant des pensionnaires</td> <td>0</td> </tr> </tbody> </table> <table border="1" data-bbox="683 1635 1329 1881"> <thead> <tr> <th></th> <th>Époux et Épouse</th> <th>Époux sans Épouse</th> <th>Épouse sans Époux</th> </tr> </thead> <tbody> <tr> <td>Nb</td> <td>1</td> <td>0</td> <td>1</td> </tr> <tr> <td>%</td> <td>50</td> <td>0</td> <td>50</td> </tr> <tr> <td>avec enfant(s) < 18 ans</td> <td></td> <td>0</td> <td>1</td> </tr> </tbody> </table> <p data-bbox="683 1915 1412 1982">- Ménage N°551, Veuve (Chef) avec son fils de 11 ans et son beau-père,</p>	Nb de personnes par ménage	Nb	1 personne	0	2 personnes	0	3 personnes	1	4 personnes	0	5 personnes	1	Nb de générations par ménage	Nb	1 génération : époux	0	2 génér. : époux, enfants	1	2 génér. : époux, parents	0	3 génér. : époux, parents, enfants	1	3 génér. : époux, enfants, petit-enfants	0	4 génér. : époux, parents, enfants, petits-enfants	0	Nb de ménages ayant des employés	0	Nb de ménages ayant des pensionnaires	0		Époux et Épouse	Époux sans Épouse	Épouse sans Époux	Nb	1	0	1	%	50	0	50	avec enfant(s) < 18 ans		0	1
Nb de personnes par ménage	Nb																																															
1 personne	0																																															
2 personnes	0																																															
3 personnes	1																																															
4 personnes	0																																															
5 personnes	1																																															
Nb de générations par ménage	Nb																																															
1 génération : époux	0																																															
2 génér. : époux, enfants	1																																															
2 génér. : époux, parents	0																																															
3 génér. : époux, parents, enfants	1																																															
3 génér. : époux, enfants, petit-enfants	0																																															
4 génér. : époux, parents, enfants, petits-enfants	0																																															
Nb de ménages ayant des employés	0																																															
Nb de ménages ayant des pensionnaires	0																																															
	Époux et Épouse	Époux sans Épouse	Épouse sans Époux																																													
Nb	1	0	1																																													
%	50	0	50																																													
avec enfant(s) < 18 ans		0	1																																													

		<table border="1"> <tr> <th colspan="2">Couple non marié</th> <th>Nb</th> </tr> <tr> <td colspan="2">Homme et femme</td> <td>0</td> </tr> <tr> <td colspan="2">Deux femmes</td> <td>0</td> </tr> <tr> <td colspan="2">Deux hommes</td> <td>0</td> </tr> </table>	Couple non marié		Nb	Homme et femme		0	Deux femmes		0	Deux hommes		0																																						
Couple non marié		Nb																																																		
Homme et femme		0																																																		
Deux femmes		0																																																		
Deux hommes		0																																																		
Nb d'individus	8	N°1482 au N°1489, tous français																																																		
Types d'individus		<table border="1"> <tr> <th colspan="2">Répartition des types d'individus</th> <th>Nb</th> </tr> <tr> <td colspan="2">Beau-père</td> <td>1</td> </tr> <tr> <td colspan="2">Épouse</td> <td>1</td> </tr> <tr> <td colspan="2">Fille</td> <td>4</td> </tr> <tr> <td colspan="2">Homme (Chef)</td> <td>1</td> </tr> <tr> <td colspan="2">Veuve</td> <td>1</td> </tr> <tr> <td colspan="2">Patron</td> <td>0</td> </tr> <tr> <td colspan="2">Patronne</td> <td>0</td> </tr> </table> <p>Écart d'âge max. entre les individus d'un ménage : 69 ans</p>	Répartition des types d'individus		Nb	Beau-père		1	Épouse		1	Fille		4	Homme (Chef)		1	Veuve		1	Patron		0	Patronne		0																										
Répartition des types d'individus		Nb																																																		
Beau-père		1																																																		
Épouse		1																																																		
Fille		4																																																		
Homme (Chef)		1																																																		
Veuve		1																																																		
Patron		0																																																		
Patronne		0																																																		
Professions	2	<table border="1"> <tr> <th colspan="2">Profession(s)</th> <th>Nb</th> </tr> <tr> <td colspan="2">Couturière</td> <td>1</td> </tr> <tr> <td colspan="2">Serrurier</td> <td>1</td> </tr> <tr> <th colspan="4">Profession(s)</th> </tr> <tr> <th></th> <th>Sexe M</th> <th>Sexe F</th> <th>Total</th> </tr> <tr> <td>Nombre</td> <td>1</td> <td>1</td> <td>2</td> </tr> <tr> <td>% / Nb Ind,</td> <td>50</td> <td>16,7</td> <td>25</td> </tr> </table>	Profession(s)		Nb	Couturière		1	Serrurier		1	Profession(s)					Sexe M	Sexe F	Total	Nombre	1	1	2	% / Nb Ind,	50	16,7	25																									
Profession(s)		Nb																																																		
Couturière		1																																																		
Serrurier		1																																																		
Profession(s)																																																				
	Sexe M	Sexe F	Total																																																	
Nombre	1	1	2																																																	
% / Nb Ind,	50	16,7	25																																																	
Lieux de naissance	4	<table border="1"> <tr> <th colspan="2">Lieux de naissance</th> <th>Nb</th> </tr> <tr> <td colspan="2">Menetou-Râtel (18144)</td> <td>1</td> </tr> <tr> <td colspan="2">Paris 13e (75013)</td> <td>1</td> </tr> <tr> <td colspan="2">Sancerre (18241)</td> <td>5</td> </tr> <tr> <td colspan="2">Sury-en-Vaux (18258)</td> <td>1</td> </tr> <tr> <th colspan="5">Lieu(x) de naissance</th> </tr> <tr> <th>Nb</th> <th>Sexe M</th> <th>Sexe F</th> <th>Total</th> <th>%</th> </tr> <tr> <td>Sancerre</td> <td>2</td> <td>3</td> <td>5</td> <td>62,5</td> </tr> <tr> <td>Cher hors Sancerre</td> <td>0</td> <td>2</td> <td>2</td> <td>25</td> </tr> <tr> <td>Nièvre</td> <td>0</td> <td>0</td> <td>0</td> <td>0</td> </tr> <tr> <td>Paris, région parisienne</td> <td>0</td> <td>1</td> <td>1</td> <td>12,5</td> </tr> <tr> <td>Autres</td> <td>0</td> <td>0</td> <td>0</td> <td>0</td> </tr> </table>	Lieux de naissance		Nb	Menetou-Râtel (18144)		1	Paris 13e (75013)		1	Sancerre (18241)		5	Sury-en-Vaux (18258)		1	Lieu(x) de naissance					Nb	Sexe M	Sexe F	Total	%	Sancerre	2	3	5	62,5	Cher hors Sancerre	0	2	2	25	Nièvre	0	0	0	0	Paris, région parisienne	0	1	1	12,5	Autres	0	0	0	0
Lieux de naissance		Nb																																																		
Menetou-Râtel (18144)		1																																																		
Paris 13e (75013)		1																																																		
Sancerre (18241)		5																																																		
Sury-en-Vaux (18258)		1																																																		
Lieu(x) de naissance																																																				
Nb	Sexe M	Sexe F	Total	%																																																
Sancerre	2	3	5	62,5																																																
Cher hors Sancerre	0	2	2	25																																																
Nièvre	0	0	0	0																																																
Paris, région parisienne	0	1	1	12,5																																																
Autres	0	0	0	0																																																

Âge	Min : 11 ans Max : 80 Moy : 34,6 Ecart Type : 25,9 né(e) entre 1856 et 1925	<p style="text-align: center;">Âge de la population</p> 
------------	--	---

1^{er} Prénoms (Nb > 1)	8	Tous différents
---	---	-----------------

Patronymes (Nb > 1)	3	<table border="1" style="width: 100%;"> <thead> <tr> <th style="text-align: center;">Patronymes H/F</th> <th style="text-align: center;">Nb</th> </tr> </thead> <tbody> <tr> <td>POLESNICK</td> <td style="text-align: center;">5</td> </tr> <tr> <td>CHEVREAU</td> <td style="text-align: center;">2</td> </tr> </tbody> </table>	Patronymes H/F	Nb	POLESNICK	5	CHEVREAU	2	2 patronymes différents de femmes à la naissance.
		Patronymes H/F	Nb						
		POLESNICK	5						
CHEVREAU	2								

Recherche des 8 habitants de 1936 dans les autres recensements

Recensement de 1876	Nb	%
Four (Ruelle du)	1	100
Total	1	100,0
Pourcentage des présents de 1876 dans le recensements de 1936		12,5

Recensement de 1901	Nb	%
Grange Londy (Rue)	1	50
Basse des Remparts (Rue)	1	50
Total	2	100,0
Pourcentage des présents de 1906 dans le recensements de 1936		25

Recensement de 1906	Nb	%
Basse des Remparts (Rue)	1	50
Four (Ruelle du)	1	50
Total	2	100,0
Pourcentage des présents de 1906 dans le recensements de 1936		25

Recensement de 1911	Nb	%
Basse des Remparts (Rue)	1	50
Four (Ruelle du)	1	50
Total	2	100,0
Pourcentage des présents de 1911 dans le recensements de 1936		25
Recensement de 1921	Nb	%
Basse des Remparts (Rue)	3	60
Four (Ruelle du)	2	40
Total	5	100,0
Pourcentage des présents de 1921 dans le recensements de 1936		62,5
Recensement de 1926	Nb	%
Basse des Remparts (Rue)	4	66,7
Four (Ruelle du)	1	16,7
Fabrique (Rue de la)	1	16,7
Total	6	100,0
Pourcentage des présents de 1926 dans le recensements de 1936		75
Recensement de 1931	Nb	%
Serpente (Rue)	1	14,3
Fabrique (Rue de la)	6	85,7
Total	7	100,0
Pourcentage des présents de 1926 dans le recensements de 1936		87,5
Recensement de 1936	Nb	%
Habitants présents dans d'autres recensements	7	87,5
Habitants non présents dans d'autres recensements	1	12,5

Observations :

La rue avec ses 8 habitants est composée de 2 maisons occupées par 2 ménages avec enfants.

Les 4 enfants de moins de 16 ans constituent 50 % de la population.

L'habitant de plus de 55 ans constitue 12,5 % de la population.

Les habitants de sexe féminin sont 75 %.

Les métiers des chefs de famille sont : un serrurier, une couturière.

La population est native à 87 % du Cher dont 62 % de Sancerre.

87 % de la population est connue dans d'autres recensements : 12 % dans celui de 1876, 25 % dans celui de 1901, 25 % dans celui de 1911, 62 % dans celui de 1921, 87 % dans celui de 1931.

Une famille monoparentale est présente.

Rempart des Augustins (Rue)

Désignation	Quantité	Recensement 1936 (L118)																																																
Folio	1	N°1																																																
Nb de maisons occupées	9	N°1 au N°12, 3 maisons vacantes : N°3, N°7 et N°9 <table border="1" data-bbox="683 533 1321 719"> <thead> <tr> <th>Nombre de ménages par maison</th> <th>Nb</th> </tr> </thead> <tbody> <tr> <td>1 ménage par maison</td> <td>8</td> </tr> <tr> <td>2 ménages par maison</td> <td>0</td> </tr> <tr> <td>3 ménages par maison</td> <td>1</td> </tr> </tbody> </table>	Nombre de ménages par maison	Nb	1 ménage par maison	8	2 ménages par maison	0	3 ménages par maison	1																																								
Nombre de ménages par maison	Nb																																																	
1 ménage par maison	8																																																	
2 ménages par maison	0																																																	
3 ménages par maison	1																																																	
Nb de ménages	11	N°1 au N°12 <table border="1" data-bbox="683 831 1329 1149"> <thead> <tr> <th>Nb de personnes par ménage</th> <th>Nb</th> </tr> </thead> <tbody> <tr> <td>1 personne</td> <td>3</td> </tr> <tr> <td>2 personnes</td> <td>2</td> </tr> <tr> <td>3 personnes</td> <td>1</td> </tr> <tr> <td>4 personnes</td> <td>2</td> </tr> <tr> <td>5 personnes</td> <td>1</td> </tr> <tr> <td>6 personnes</td> <td>2</td> </tr> </tbody> </table> <table border="1" data-bbox="683 1178 1329 1525"> <thead> <tr> <th>Nb de générations par ménage</th> <th>Nb</th> </tr> </thead> <tbody> <tr> <td>1 génération : époux</td> <td>6</td> </tr> <tr> <td>2 génér. : époux, enfants</td> <td>3</td> </tr> <tr> <td>2 génér. : époux, parents</td> <td>0</td> </tr> <tr> <td>3 génér. : époux, parents, enfants</td> <td>2</td> </tr> <tr> <td>3 génér. : époux, enfants, petit-enfants</td> <td>0</td> </tr> <tr> <td>4 génér. : époux, parents, enfants, petits-enfants</td> <td>0</td> </tr> </tbody> </table> <table border="1" data-bbox="683 1554 1329 1648"> <tbody> <tr> <td>Nb de ménages ayant des employés</td> <td>1</td> </tr> <tr> <td>Nb de ménages ayant des pensionnaires</td> <td>1</td> </tr> </tbody> </table> <table border="1" data-bbox="683 1682 1329 1928"> <thead> <tr> <th></th> <th>Époux et Épouse</th> <th>Époux sans Épouse</th> <th>Épouse sans Époux</th> </tr> </thead> <tbody> <tr> <td>Nb</td> <td>7</td> <td>1</td> <td>3</td> </tr> <tr> <td>%</td> <td>63,6</td> <td>9,1</td> <td>27,3</td> </tr> <tr> <td>avec enfant(s) < 18 ans</td> <td></td> <td>0</td> <td>0</td> </tr> </tbody> </table>	Nb de personnes par ménage	Nb	1 personne	3	2 personnes	2	3 personnes	1	4 personnes	2	5 personnes	1	6 personnes	2	Nb de générations par ménage	Nb	1 génération : époux	6	2 génér. : époux, enfants	3	2 génér. : époux, parents	0	3 génér. : époux, parents, enfants	2	3 génér. : époux, enfants, petit-enfants	0	4 génér. : époux, parents, enfants, petits-enfants	0	Nb de ménages ayant des employés	1	Nb de ménages ayant des pensionnaires	1		Époux et Épouse	Époux sans Épouse	Épouse sans Époux	Nb	7	1	3	%	63,6	9,1	27,3	avec enfant(s) < 18 ans		0	0
Nb de personnes par ménage	Nb																																																	
1 personne	3																																																	
2 personnes	2																																																	
3 personnes	1																																																	
4 personnes	2																																																	
5 personnes	1																																																	
6 personnes	2																																																	
Nb de générations par ménage	Nb																																																	
1 génération : époux	6																																																	
2 génér. : époux, enfants	3																																																	
2 génér. : époux, parents	0																																																	
3 génér. : époux, parents, enfants	2																																																	
3 génér. : époux, enfants, petit-enfants	0																																																	
4 génér. : époux, parents, enfants, petits-enfants	0																																																	
Nb de ménages ayant des employés	1																																																	
Nb de ménages ayant des pensionnaires	1																																																	
	Époux et Épouse	Époux sans Épouse	Épouse sans Époux																																															
Nb	7	1	3																																															
%	63,6	9,1	27,3																																															
avec enfant(s) < 18 ans		0	0																																															

		<table border="1"> <tr> <th colspan="2">Couple non marié</th> <th>Nb</th> </tr> <tr> <td colspan="2">Homme et femme</td> <td>0</td> </tr> <tr> <td colspan="2">Deux femmes</td> <td>0</td> </tr> <tr> <td colspan="2">Deux hommes</td> <td>0</td> </tr> </table>	Couple non marié		Nb	Homme et femme		0	Deux femmes		0	Deux hommes		0																																							
Couple non marié		Nb																																																			
Homme et femme		0																																																			
Deux femmes		0																																																			
Deux hommes		0																																																			
Nb d'individus	35	N°1 au N°35, tous français																																																			
Types d'individus <table border="1"> <tr> <th>Sexe</th> <th>M</th> <th>F</th> </tr> <tr> <td>Tous</td> <td>18</td> <td>17</td> </tr> <tr> <td>< 16 ans</td> <td>7</td> <td>5</td> </tr> <tr> <td>> 55 ans</td> <td>2</td> <td>4</td> </tr> </table>	Sexe	M	F	Tous	18	17	< 16 ans	7	5	> 55 ans	2	4		<table border="1"> <tr> <th colspan="2">Répartition des types d'individus</th> <th>Nb</th> </tr> <tr> <td colspan="2">Beau-père</td> <td>1</td> </tr> <tr> <td colspan="2">Belle-mère</td> <td>1</td> </tr> <tr> <td colspan="2">Employée</td> <td>1</td> </tr> <tr> <td colspan="2">Épouse</td> <td>7</td> </tr> <tr> <td colspan="2">Femme (Chef)</td> <td>3</td> </tr> <tr> <td colspan="2">Fille</td> <td>3</td> </tr> <tr> <td colspan="2">Fils</td> <td>7</td> </tr> <tr> <td colspan="2">Homme (Chef)</td> <td>8</td> </tr> <tr> <td colspan="2">Pensionnaire</td> <td>2</td> </tr> <tr> <td colspan="2">Pensionnaire (F)</td> <td>2</td> </tr> <tr> <td colspan="2">Patron</td> <td>1</td> </tr> <tr> <td colspan="2">Patronne</td> <td>0</td> </tr> </table> <p>Écart d'âge max. entre les individus d'un ménage : 64 ans</p>	Répartition des types d'individus		Nb	Beau-père		1	Belle-mère		1	Employée		1	Épouse		7	Femme (Chef)		3	Fille		3	Fils		7	Homme (Chef)		8	Pensionnaire		2	Pensionnaire (F)		2	Patron		1	Patronne		0
Sexe	M	F																																																			
Tous	18	17																																																			
< 16 ans	7	5																																																			
> 55 ans	2	4																																																			
Répartition des types d'individus		Nb																																																			
Beau-père		1																																																			
Belle-mère		1																																																			
Employée		1																																																			
Épouse		7																																																			
Femme (Chef)		3																																																			
Fille		3																																																			
Fils		7																																																			
Homme (Chef)		8																																																			
Pensionnaire		2																																																			
Pensionnaire (F)		2																																																			
Patron		1																																																			
Patronne		0																																																			
Professions	12	<table border="1"> <tr> <th colspan="2">Profession(s)</th> <th>Nb</th> </tr> <tr> <td colspan="2">Cantonnier</td> <td>1</td> </tr> <tr> <td colspan="2">Domestique</td> <td>1</td> </tr> <tr> <td colspan="2">Épicier</td> <td>1</td> </tr> <tr> <td colspan="2">Ferblantier</td> <td>1</td> </tr> <tr> <td colspan="2">Grainetier</td> <td>1</td> </tr> <tr> <td colspan="2">Imprimeur</td> <td>1</td> </tr> <tr> <td colspan="2">Jardinier</td> <td>1</td> </tr> <tr> <td colspan="2">Margeuse</td> <td>1</td> </tr> <tr> <td colspan="2">Ménagère</td> <td>3</td> </tr> <tr> <td colspan="2">Retraité</td> <td>1</td> </tr> <tr> <td colspan="2">Retraîtée</td> <td>1</td> </tr> <tr> <td colspan="2">Typographe</td> <td>1</td> </tr> </table>	Profession(s)		Nb	Cantonnier		1	Domestique		1	Épicier		1	Ferblantier		1	Grainetier		1	Imprimeur		1	Jardinier		1	Margeuse		1	Ménagère		3	Retraité		1	Retraîtée		1	Typographe		1												
Profession(s)		Nb																																																			
Cantonnier		1																																																			
Domestique		1																																																			
Épicier		1																																																			
Ferblantier		1																																																			
Grainetier		1																																																			
Imprimeur		1																																																			
Jardinier		1																																																			
Margeuse		1																																																			
Ménagère		3																																																			
Retraité		1																																																			
Retraîtée		1																																																			
Typographe		1																																																			

		Profession(s)																																															
		Sexe M	Sexe F	Total																																													
		Nombre	8	6	14																																												
		% / Nb Ind,	44,4	35,3	40																																												
Lieux de naissance	17	Lieux de naissance			Nb																																												
		Algérie (99352)			1																																												
		Boulleret (18032)			1																																												
		Bourges (18033)			1																																												
		Brinon-sur-Sauldre (18037)			1																																												
		Bué (18039)			2																																												
		Chalon-sur-Saône (71076)			1																																												
		Crézancy-en-Sancerre (18079)			1																																												
		Guignicourt (02360)			1																																												
		Humbigny (18111)			1																																												
		Inconnu (00000)			2																																												
		Lyon (69123)			1																																												
		Menetou-Râtel (18144)			4																																												
		Montchanin (71310)			1																																												
		Paris (75000)			2																																												
		Saint-Marcelin-de-Cray (71446)			1																																												
		Sancerre (18241)			13																																												
		Vailly-sur-Sauldre (18269)			1																																												
				Lieu(x) de naissance																																													
				Nb	Sexe M	Sexe F	Total	%																																									
		Sancerre	9	4	13	37,1																																											
		Cher hors Sancerre	6	6	12	34,3																																											
		Nièvre	0	0	0	0																																											
		Paris, région parisienne	0	2	2	5,7																																											
		Autres	3	5	8	22,9																																											
Âge	Min : 1 an Max : 77 Moy : 34,3 Ecart Type : 23,9 né(e) entre 1859 et 1935	<h3>Âge de la population</h3> <table border="1"> <caption>Âge de la population</caption> <thead> <tr> <th>Âge</th> <th>Nb</th> </tr> </thead> <tbody> <tr><td>1</td><td>1</td></tr> <tr><td>5</td><td>1</td></tr> <tr><td>10</td><td>1</td></tr> <tr><td>15</td><td>2</td></tr> <tr><td>20</td><td>1</td></tr> <tr><td>25</td><td>1</td></tr> <tr><td>30</td><td>1</td></tr> <tr><td>35</td><td>1</td></tr> <tr><td>40</td><td>1</td></tr> <tr><td>45</td><td>1</td></tr> <tr><td>50</td><td>1</td></tr> <tr><td>55</td><td>1</td></tr> <tr><td>60</td><td>1</td></tr> <tr><td>65</td><td>2</td></tr> <tr><td>70</td><td>1</td></tr> <tr><td>75</td><td>1</td></tr> <tr><td>80</td><td>1</td></tr> <tr><td>85</td><td>1</td></tr> <tr><td>90</td><td>1</td></tr> <tr><td>95</td><td>1</td></tr> <tr><td>97</td><td>1</td></tr> </tbody> </table>				Âge	Nb	1	1	5	1	10	1	15	2	20	1	25	1	30	1	35	1	40	1	45	1	50	1	55	1	60	1	65	2	70	1	75	1	80	1	85	1	90	1	95	1	97	1
		Âge	Nb																																														
1	1																																																
5	1																																																
10	1																																																
15	2																																																
20	1																																																
25	1																																																
30	1																																																
35	1																																																
40	1																																																
45	1																																																
50	1																																																
55	1																																																
60	1																																																
65	2																																																
70	1																																																
75	1																																																
80	1																																																
85	1																																																
90	1																																																
95	1																																																
97	1																																																

1 ^{er} Prénoms (Nb > 1)	27	Prénoms	
		Jacques	Nb 3
		Marie	3
		Eugène	2
		Jean	2
		Louise	2
		Simone	2
Patronymes (Nb > 1)	17	Patronymes H/F	
		GUIDI	Nb 5
		DOUCET	4
		HABERT	4
		FOUGÈRE	3
		ROGER	3
		BEDU	2
		LAGIER	2
		RAVEAUD	2
		VERGNEAUD	2
7 patronymes différents de femmes à la naissance, dont :			
Patronymes H/F			
Cherrier	Nb 2		
Recherche des 35 habitants de 1936 dans les autres recensements			
Recensement de 1876		Nb	%
Total		0	100,0
Pourcentage des présents de 1876 dans le recensements de 1936			0
Recensement de 1901		Nb	%
Amigny (Village)		1	20
Basse des Remparts (Rue)		1	20
Halle (Place de la)		1	20
Pavé Noir (Rue du)		1	20
Saint André (Rue)		1	20
Total		5	100,0
Pourcentage des présents de 1906 dans le recensements de 1936			14,3

Recensement de 1906	Nb	%
Amigny (Village)	1	20
Basse des Remparts (Rue)	1	20
Halle (Place de la)	1	20
Pavé Noir (Rue du)	1	20
Saint André (Rue)	1	20
Total	5	100,0
Pourcentage des présents de 1906 dans le recensements de 1936		14,3

Recensement de 1911	Nb	%
Basse des Remparts (Rue)	1	20
Nationale (Avenue)	1	20
Pavé Noir (Rue du)	1	20
Saint André (Rue)	1	20
Saint Martin (Rue)	1	20
Total	5	100,0
Pourcentage des présents de 1911 dans le recensements de 1936		14,3

Recensement de 1921	Nb	%
Basse des Remparts (Rue)	1	12,5
Macdonald (Rue)	3	37,5
Saint Martin (Rue)	3	37,5
Vieilles Boucheries (Rue des)	1	12,5
Total	8	100,0
Pourcentage des présents de 1921 dans le recensements de 1936		22,9

Recensement de 1926	Nb	%
Nationale (Avenue)	3	20,0
Rempart des Augustins (Rue)	7	46,7
Saint André (Rue)	1	6,7
Saint Martin (Rue)	1	6,7
Thaumassière (Rue de la)	1	6,7
Trois Barbots (Rue des)	2	13,3
Total	15	100,0
Pourcentage des présents de 1926 dans le recensements de 1936		42,9

Recensement de 1931	Nb	%
Chavignol (Ruelle de)	1	5,9
Huchette (Rue de la)	1	5,9
Nationale (Avenue)	3	17,6
Puits des Fins (Rue du)	2	11,8
Rempart des Augustins (Rue)	10	58,8
Total	17	100,0
Pourcentage des présents de 1926 dans le recensements de 1936		48,6

Recensement de 1936	Nb	%
Habitants présents dans d'autres recensements	18	51,4
Habitants non présents dans d'autres recensements	17	48,6

Observations :

La rue avec ses 35 habitants est composée de trois maisons vacantes (20 %) et de 12 maisons occupées par 11 ménages dont 5 ménages avec enfants.

Les 12 enfants de moins de 16 ans constituent 34,3 % de la population.

Les 6 habitants de plus de 55 ans constituent 17,1 % de la population.

Les habitants de sexe féminin sont 48,6 %.

Les métiers des chefs de famille sont : un retraité, une retraitée, un épicier, un cantonnier et sa femme ménagère, un ferblantier, un imprimeur et sa femme margeuse, un grainetier, une ménagère, un jardinier avec quatre pensionnaires.

La population est native à 71 % du Cher dont 37 % de Sancerre.

51 % de la population est connue dans d'autres recensements : 0 % dans celui de 1876, 14 % dans celui de 1901, 14 % dans celui de 1911, 23 % dans celui de 1921, 49 % dans celui de 1931.

Une famille monoparentale est présente.

Rempart des Dames (Rue)

Désignation	Quantité	Recensement 1936 (L122)															
Folio	2	N°24 au N°25															
Nb de maisons occupées	5	N°256 au N°261, 2 maisons vacantes : N°260 et N°262															
		<table border="1"> <thead> <tr> <th>Nombre de ménages par maison</th> <th>Nb</th> </tr> </thead> <tbody> <tr> <td>1 ménage par maison</td> <td>5</td> </tr> <tr> <td>2 ménages par maison</td> <td>0</td> </tr> <tr> <td>3 ménages par maison</td> <td>0</td> </tr> </tbody> </table>		Nombre de ménages par maison	Nb	1 ménage par maison	5	2 ménages par maison	0	3 ménages par maison	0						
		Nombre de ménages par maison	Nb														
		1 ménage par maison	5														
		2 ménages par maison	0														
3 ménages par maison	0																
Nb de ménages	5	N°259 au N°263															
		<table border="1"> <thead> <tr> <th>Nb de personnes par ménage</th> <th>Nb</th> </tr> </thead> <tbody> <tr> <td>1 personne</td> <td>2</td> </tr> <tr> <td>2 personnes</td> <td>1</td> </tr> <tr> <td>3 personnes</td> <td>1</td> </tr> <tr> <td>4 personnes</td> <td>1</td> </tr> </tbody> </table>		Nb de personnes par ménage	Nb	1 personne	2	2 personnes	1	3 personnes	1	4 personnes	1				
		Nb de personnes par ménage	Nb														
		1 personne	2														
		2 personnes	1														
		3 personnes	1														
		4 personnes	1														
		<table border="1"> <thead> <tr> <th>Nb de générations par ménage</th> <th>Nb</th> </tr> </thead> <tbody> <tr> <td>1 génération : époux</td> <td>2</td> </tr> <tr> <td>2 génér. : époux, enfants</td> <td>2</td> </tr> <tr> <td>2 génér. : époux, parents</td> <td>0</td> </tr> <tr> <td>3 génér. : époux, parents, enfants</td> <td>1</td> </tr> <tr> <td>3 génér. : époux, enfants, petit-enfants</td> <td>0</td> </tr> <tr> <td>4 génér. : époux, parents, enfants, petits-enfants</td> <td>0</td> </tr> </tbody> </table>		Nb de générations par ménage	Nb	1 génération : époux	2	2 génér. : époux, enfants	2	2 génér. : époux, parents	0	3 génér. : époux, parents, enfants	1	3 génér. : époux, enfants, petit-enfants	0	4 génér. : époux, parents, enfants, petits-enfants	0
		Nb de générations par ménage	Nb														
		1 génération : époux	2														
		2 génér. : époux, enfants	2														
		2 génér. : époux, parents	0														
		3 génér. : époux, parents, enfants	1														
		3 génér. : époux, enfants, petit-enfants	0														
4 génér. : époux, parents, enfants, petits-enfants	0																
<table border="1"> <tbody> <tr> <td>Nb de ménages ayant des employés</td> <td>0</td> </tr> <tr> <td>Nb de ménages ayant des pensionnaires</td> <td>0</td> </tr> </tbody> </table>		Nb de ménages ayant des employés	0	Nb de ménages ayant des pensionnaires	0												
Nb de ménages ayant des employés	0																
Nb de ménages ayant des pensionnaires	0																
<table border="1"> <thead> <tr> <th></th> <th>Époux et Épouse</th> <th>Époux sans Épouse</th> <th>Épouse sans Époux</th> </tr> </thead> <tbody> <tr> <td>Nb</td> <td>1</td> <td>1</td> <td>3</td> </tr> <tr> <td>%</td> <td>20</td> <td>20</td> <td>60</td> </tr> <tr> <td>avec enfant(s) < 18 ans</td> <td></td> <td>0</td> <td>2</td> </tr> </tbody> </table>			Époux et Épouse	Époux sans Épouse	Épouse sans Époux	Nb	1	1	3	%	20	20	60	avec enfant(s) < 18 ans		0	2
	Époux et Épouse	Époux sans Épouse	Épouse sans Époux														
Nb	1	1	3														
%	20	20	60														
avec enfant(s) < 18 ans		0	2														
<p>- Ménage N°259, Veuve (Chef) et son fils de 17 ans, - Ménage N°263, Veuve (Chef) et sa fille de 33 ans, et son petit-fils de 6 ans,</p>																	

		<table border="1"> <tr> <th colspan="2">Couple non marié</th> <th>Nb</th> </tr> <tr> <td colspan="2">Homme et femme</td> <td>0</td> </tr> <tr> <td colspan="2">Deux femmes</td> <td>0</td> </tr> <tr> <td colspan="2">Deux hommes</td> <td>0</td> </tr> </table>	Couple non marié		Nb	Homme et femme		0	Deux femmes		0	Deux hommes		0																											
Couple non marié		Nb																																							
Homme et femme		0																																							
Deux femmes		0																																							
Deux hommes		0																																							
Nb d'individus	11	N°716 au N°726, tous français																																							
Types d'individus <table border="1"> <tr> <th>Sexe</th> <th>M</th> <th>F</th> </tr> <tr> <td>Tous</td> <td>6</td> <td>5</td> </tr> <tr> <td>< 16 ans</td> <td>2</td> <td>0</td> </tr> <tr> <td>> 55 ans</td> <td>1</td> <td>2</td> </tr> </table>	Sexe	M	F	Tous	6	5	< 16 ans	2	0	> 55 ans	1	2		<table border="1"> <tr> <th colspan="2">Répartition des types d'individus</th> <th>Nb</th> </tr> <tr> <td colspan="2">Épouse</td> <td>1</td> </tr> <tr> <td colspan="2">Fille</td> <td>1</td> </tr> <tr> <td colspan="2">Fils</td> <td>3</td> </tr> <tr> <td colspan="2">Homme (Chef)</td> <td>2</td> </tr> <tr> <td colspan="2">Petit fils</td> <td>1</td> </tr> <tr> <td colspan="2">Veuve</td> <td>3</td> </tr> <tr> <td colspan="2">Patron</td> <td>0</td> </tr> <tr> <td colspan="2">Patronne</td> <td>0</td> </tr> </table> <p>Écart d'âge max. entre les individus d'un ménage : 68 ans</p>	Répartition des types d'individus		Nb	Épouse		1	Fille		1	Fils		3	Homme (Chef)		2	Petit fils		1	Veuve		3	Patron		0	Patronne		0
Sexe	M	F																																							
Tous	6	5																																							
< 16 ans	2	0																																							
> 55 ans	1	2																																							
Répartition des types d'individus		Nb																																							
Épouse		1																																							
Fille		1																																							
Fils		3																																							
Homme (Chef)		2																																							
Petit fils		1																																							
Veuve		3																																							
Patron		0																																							
Patronne		0																																							
Professions	5	<table border="1"> <tr> <th colspan="2">Profession(s)</th> <th>Nb</th> </tr> <tr> <td colspan="2">Aubergiste</td> <td>1</td> </tr> <tr> <td colspan="2">Employé de commerce</td> <td>1</td> </tr> <tr> <td colspan="2">Mécanicien</td> <td>2</td> </tr> <tr> <td colspan="2">Ménagère</td> <td>1</td> </tr> <tr> <td colspan="2">Vigneron</td> <td>1</td> </tr> </table> <table border="1"> <tr> <th colspan="4">Profession(s)</th> </tr> <tr> <th></th> <th>Sexe M</th> <th>Sexe F</th> <th>Total</th> </tr> <tr> <td>Nombre</td> <td>4</td> <td>2</td> <td>6</td> </tr> <tr> <td>% / Nb Ind,</td> <td>66,7</td> <td>40</td> <td>54,5</td> </tr> </table>	Profession(s)		Nb	Aubergiste		1	Employé de commerce		1	Mécanicien		2	Ménagère		1	Vigneron		1	Profession(s)					Sexe M	Sexe F	Total	Nombre	4	2	6	% / Nb Ind,	66,7	40	54,5					
Profession(s)		Nb																																							
Aubergiste		1																																							
Employé de commerce		1																																							
Mécanicien		2																																							
Ménagère		1																																							
Vigneron		1																																							
Profession(s)																																									
	Sexe M	Sexe F	Total																																						
Nombre	4	2	6																																						
% / Nb Ind,	66,7	40	54,5																																						
Lieux de naissance	5	<table border="1"> <tr> <th colspan="2">Lieux de naissance</th> <th>Nb</th> </tr> <tr> <td colspan="2">Blois (41018)</td> <td>1</td> </tr> <tr> <td colspan="2">Commentry (03082)</td> <td>1</td> </tr> <tr> <td colspan="2">Groises (18104)</td> <td>1</td> </tr> <tr> <td colspan="2">Paris 14e (75014)</td> <td>1</td> </tr> <tr> <td colspan="2">Sancerre (18241)</td> <td>7</td> </tr> </table>	Lieux de naissance		Nb	Blois (41018)		1	Commentry (03082)		1	Groises (18104)		1	Paris 14e (75014)		1	Sancerre (18241)		7																					
Lieux de naissance		Nb																																							
Blois (41018)		1																																							
Commentry (03082)		1																																							
Groises (18104)		1																																							
Paris 14e (75014)		1																																							
Sancerre (18241)		7																																							

		Lieu(x) de naissance				
		Nb	Sexe M	Sexe F	Total	%
		Sancerre	4	3	7	63,6
		Cher hors Sancerre	1	0	1	9,1
		Nièvre	0	0	0	0
		Paris, région parisienne	1	0	1	9,1
		Autres	0	2	2	18,2
Âge	Min : 6 ans Max : 74 Moy : 40,5	<p style="text-align: center;">Âge de la population</p>				
	Ecart Type : 24,4					
né(e) entre 1862 et 1930						
1 ^{er} Prénoms (Nb > 1)	10	Prénoms			Nb	
		François			2	
Patronymes (Nb > 1)	7	Patronymes H/F			Nb	
		PINARD			4	
		AUCLER			2	
Recherche des 11 habitants de 1936 dans les autres recensements						
Recensement de 1876			Nb	%		
Rempart des Dames (Rue)			1	100		
Total			1	100,0		
Pourcentage des présents de 1876 dans le recensements de 1936				9,1		
Recensement de 1901			Nb	%		
Gagnepain (Rue)			1	20		
Pressoirs (Rue des)			1	20		
Rempart des Dames (Rue)			3	60		
Total			5	100,0		
Pourcentage des présents de 1906 dans le recensements de 1936				45,4		

Recensement de 1906	Nb	%
Gagnepain (Rue)	1	16,7
Pressoirs (Rue des)	2	33,3
Rempart des Dames (Rue)	3	50
Total	6	100,0
Pourcentage des présents de 1906 dans le recensements de 1936		54,5
Recensement de 1911	Nb	%
Rempart des Dames (Rue)	5	100
Total	5	100,0
Pourcentage des présents de 1911 dans le recensements de 1936		45,4
Recensement de 1921	Nb	%
Rempart des Dames (Rue)	8	100
Total	8	100,0
Pourcentage des présents de 1921 dans le recensements de 1936		72,7
Recensement de 1926	Nb	%
Rempart des Dames (Rue)	8	88,9
Saint Martin (Rue)	1	11,1
Total	9	100,0
Pourcentage des présents de 1926 dans le recensements de 1936		81,8
Recensement de 1931	Nb	%
empart des Dames (Rue)	11	100
Total	11	100,0
Pourcentage des présents de 1926 dans le recensements de 1936		100
Recensement de 1936	Nb	%
Habitants présents dans d'autres recensements	11	100
Habitants non présents dans d'autres recensements	0	0
Observations :		
<p>La rue avec ses 11 habitants est composée de deux maisons vacantes (28,6 %) et de 5 maisons occupées par 5 ménages dont 11 ménages avec enfants. Les 2 enfants de moins de 16 ans constituent 18,2 % de la population. Les 3 habitants de plus de 55 ans constituent 27,3 % de la population. Les habitants de sexe féminin sont 45,5 %. Les métiers des chefs de famille sont : une aubergiste, un mécanicien et son fils, un vigneron. La population est native à 73 % du Cher dont 64 % de Sancerre. 100 % de la population est connue dans d'autres recensements : 9 % dans celui de</p>		

1876, 45 % dans celui de 1901, 45 % dans celui de 1911, 73 % dans celui de 1921, 82 % dans celui de 1931.

Deux familles monoparentales sont présentes.

Faubourg Saint Ladre (Lieu-dit)

Désignation	Quantité	Recensement 1936 (L134)																																						
Folio	2	N°21 au N°22																																						
Nb de maisons occupées	7	N°229 au N°235, 0 maison vacante <table border="1" data-bbox="683 533 1321 719"> <thead> <tr> <th>Nombre de ménages par maison</th> <th>Nb</th> </tr> </thead> <tbody> <tr> <td>1 ménage par maison</td> <td>6</td> </tr> <tr> <td>2 ménages par maison</td> <td>1</td> </tr> <tr> <td>3 ménages par maison</td> <td>0</td> </tr> </tbody> </table>	Nombre de ménages par maison	Nb	1 ménage par maison	6	2 ménages par maison	1	3 ménages par maison	0																														
Nombre de ménages par maison	Nb																																							
1 ménage par maison	6																																							
2 ménages par maison	1																																							
3 ménages par maison	0																																							
Nb de ménages	8	N°235 au N°242 <table border="1" data-bbox="683 831 1329 1283"> <thead> <tr> <th>Nb de personnes par ménage</th> <th>Nb</th> </tr> </thead> <tbody> <tr> <td>1 personne</td> <td>0</td> </tr> <tr> <td>2 personnes</td> <td>0</td> </tr> <tr> <td>3 personnes</td> <td>2</td> </tr> <tr> <td>4 personnes</td> <td>1</td> </tr> <tr> <td>5 personnes</td> <td>2</td> </tr> <tr> <td>6 personnes</td> <td>1</td> </tr> <tr> <td>7 personnes</td> <td>0</td> </tr> <tr> <td>8 personnes</td> <td>1</td> </tr> <tr> <td>9 personnes</td> <td>1</td> </tr> </tbody> </table> <table border="1" data-bbox="683 1312 1329 1664"> <thead> <tr> <th>Nb de générations par ménage</th> <th>Nb</th> </tr> </thead> <tbody> <tr> <td>1 génération : époux</td> <td>0</td> </tr> <tr> <td>2 géné. : époux, enfants</td> <td>5</td> </tr> <tr> <td>2 géné. : époux, parents</td> <td>0</td> </tr> <tr> <td>3 géné. : époux, parents, enfants</td> <td>1</td> </tr> <tr> <td>3 géné. : époux, enfants, petit-enfants</td> <td>2</td> </tr> <tr> <td>4 géné. : époux, parents, enfants, petits-enfants</td> <td>0</td> </tr> </tbody> </table> <table border="1" data-bbox="683 1693 1329 1787"> <tbody> <tr> <td>Nb de ménages ayant des employés</td> <td>1</td> </tr> <tr> <td>Nb de ménages ayant des pensionnaires</td> <td>1</td> </tr> </tbody> </table>	Nb de personnes par ménage	Nb	1 personne	0	2 personnes	0	3 personnes	2	4 personnes	1	5 personnes	2	6 personnes	1	7 personnes	0	8 personnes	1	9 personnes	1	Nb de générations par ménage	Nb	1 génération : époux	0	2 géné. : époux, enfants	5	2 géné. : époux, parents	0	3 géné. : époux, parents, enfants	1	3 géné. : époux, enfants, petit-enfants	2	4 géné. : époux, parents, enfants, petits-enfants	0	Nb de ménages ayant des employés	1	Nb de ménages ayant des pensionnaires	1
Nb de personnes par ménage	Nb																																							
1 personne	0																																							
2 personnes	0																																							
3 personnes	2																																							
4 personnes	1																																							
5 personnes	2																																							
6 personnes	1																																							
7 personnes	0																																							
8 personnes	1																																							
9 personnes	1																																							
Nb de générations par ménage	Nb																																							
1 génération : époux	0																																							
2 géné. : époux, enfants	5																																							
2 géné. : époux, parents	0																																							
3 géné. : époux, parents, enfants	1																																							
3 géné. : époux, enfants, petit-enfants	2																																							
4 géné. : époux, parents, enfants, petits-enfants	0																																							
Nb de ménages ayant des employés	1																																							
Nb de ménages ayant des pensionnaires	1																																							

		<table border="1"> <tr> <td></td> <td>Époux et Épouse</td> <td>Époux sans Épouse</td> <td>Épouse sans Époux</td> </tr> <tr> <td>Nb</td> <td>7</td> <td>0</td> <td>1</td> </tr> <tr> <td>%</td> <td>87,5</td> <td>0</td> <td>12,5</td> </tr> <tr> <td>avec enfant(s) < 18 ans</td> <td></td> <td>0</td> <td>1</td> </tr> </table> <p>- Ménage N°241, Veuve (Chef) avec deux filles 43 ans et 39 ans, et deux petit-enfants de 14 ans et 13 ans,</p> <table border="1"> <tr> <td>Couple non marié</td> <td>Nb</td> </tr> <tr> <td>Homme et femme</td> <td>0</td> </tr> <tr> <td>Deux femmes</td> <td>0</td> </tr> <tr> <td>Deux hommes</td> <td>0</td> </tr> </table>		Époux et Épouse	Époux sans Épouse	Épouse sans Époux	Nb	7	0	1	%	87,5	0	12,5	avec enfant(s) < 18 ans		0	1	Couple non marié	Nb	Homme et femme	0	Deux femmes	0	Deux hommes	0										
	Époux et Épouse	Époux sans Épouse	Épouse sans Époux																																	
Nb	7	0	1																																	
%	87,5	0	12,5																																	
avec enfant(s) < 18 ans		0	1																																	
Couple non marié	Nb																																			
Homme et femme	0																																			
Deux femmes	0																																			
Deux hommes	0																																			
Nb d'individus	43	N°623 au N°665, tous français																																		
Types d'individus		<table border="1"> <tr> <td>Répartition des types d'individus</td> <td>Nb</td> </tr> <tr> <td>Beau-fils</td> <td>1</td> </tr> <tr> <td>Beau-frère</td> <td>1</td> </tr> <tr> <td>Belle-fille</td> <td>2</td> </tr> <tr> <td>Belle-mère</td> <td>2</td> </tr> <tr> <td>Employé</td> <td>1</td> </tr> <tr> <td>Employée</td> <td>1</td> </tr> <tr> <td>Épouse</td> <td>7</td> </tr> <tr> <td>Fille</td> <td>10</td> </tr> <tr> <td>Fils</td> <td>1</td> </tr> <tr> <td>Homme (Chef)</td> <td>7</td> </tr> <tr> <td>Pensionnaire</td> <td>4</td> </tr> <tr> <td>Petit fils</td> <td>3</td> </tr> <tr> <td>Petite fille</td> <td>2</td> </tr> <tr> <td>Veuve</td> <td>1</td> </tr> <tr> <td>Patron</td> <td>0</td> </tr> <tr> <td>Patronne</td> <td>0</td> </tr> </table> <p>Écart d'âge max. entre les individus d'un ménage : 71 ans</p>	Répartition des types d'individus	Nb	Beau-fils	1	Beau-frère	1	Belle-fille	2	Belle-mère	2	Employé	1	Employée	1	Épouse	7	Fille	10	Fils	1	Homme (Chef)	7	Pensionnaire	4	Petit fils	3	Petite fille	2	Veuve	1	Patron	0	Patronne	0
Répartition des types d'individus	Nb																																			
Beau-fils	1																																			
Beau-frère	1																																			
Belle-fille	2																																			
Belle-mère	2																																			
Employé	1																																			
Employée	1																																			
Épouse	7																																			
Fille	10																																			
Fils	1																																			
Homme (Chef)	7																																			
Pensionnaire	4																																			
Petit fils	3																																			
Petite fille	2																																			
Veuve	1																																			
Patron	0																																			
Patronne	0																																			
Professions	10	<table border="1"> <tr> <td>Profession(s)</td> <td>Nb</td> </tr> <tr> <td>Chauffeur</td> <td>2</td> </tr> <tr> <td>Couturière</td> <td>2</td> </tr> <tr> <td>Domestique</td> <td>2</td> </tr> <tr> <td>Maréchal Ferrant</td> <td>2</td> </tr> </table>	Profession(s)	Nb	Chauffeur	2	Couturière	2	Domestique	2	Maréchal Ferrant	2																								
Profession(s)	Nb																																			
Chauffeur	2																																			
Couturière	2																																			
Domestique	2																																			
Maréchal Ferrant	2																																			

		Maçon	1
		Mécanicien	1
		Médecin	1
		Plombier	1
		Plâtrier	1
		Propriétaire	2
		Profession(s)	
		Sexe M	Sexe F
		Total	
		Nombre	12
		3	15
		% / Nb Ind,	66,7
		12	34,9
Lieux de naissance	25	Lieux de naissance	Nb
		Assigny (18014)	1
		Azy-le-Vif (58021)	1
		Brinay (18036)	1
		Campouriez (12048)	1
		Cosne-Cours-sur-Loire (58086)	1
		Feins-en-Gâtinais (45143)	1
		Henrichemont (18109)	1
		Jalognes (18116)	1
		Menetou-Râtel (18144)	2
		Morogues (18156)	1
		Nevers (58194)	1
		Noyer (le) (18168)	1
		Parassy (18176)	1
		Paris (75000)	1
		Paris 16e (75016)	2
		Paris 6e (75006)	1
		Petit-Quevilly (le) (76498)	1
		Saint-Pierre-le-Moûtier (58264)	1
		Sancergues (18240)	1
		Sancerre (18241)	17
		Sens-Beaujeu (18249)	1
		Serécourt (88455)	1
		Sury-ès-Bois (18259)	1
		Tracy-sur-Loire (58295)	1
		Verdigny (18274)	1

		Lieu(x) de naissance				
		Nb	Sexe M	Sexe F	Total	%
		Sancerre	7	10	17	39,5
		Cher hors Sancerre	5	8	13	30,2
		Nièvre	3	2	5	11,6
		Paris, région parisienne	1	3	4	9,3
		Autres	2	2	4	9,3
Âge	Min : 3 ans Max : 86 Moy : 33,7	<p style="text-align: center;">Âge de la population</p>				
	Ecart Type : 21,0					
1 ^{er} Prénoms (Nb > 1)	33	Prénoms		Nb		
		Marie		5		
		Maurice		3		
		Berthe		2		
		Jean		2		
		Lucien		2		
		Léontine		2		
Patronymes (Nb > 1)	17	Patronymes H/F		Nb		
		POUILLOT		5		
		VATAN		5		
		MENGUY		4		
		HABERT		3		
		JARRY		3		
		MULHAUSEN		3		
		MUSARD		3		
		VACHERON		3		
		CHANTELOUBE		2		
		LIVET		2		
		MILLET		2		
		POUBEAU		2		
		TULON		2		

13 patronymes différents de femmes à la naissance.

Recherche des 43 habitants de 1936 dans les autres recensements

Recensement de 1876	Nb	%
Collège (Rue du)	1	50
Mouton Noir (Rue du)	1	50
Total	2	100,0
Pourcentage des présents de 1876 dans le recensements de 1936		4,7

Recensement de 1901	Nb	%
Basse des Remparts (Rue)	1	9,1
Faubourg Saint Ladre (Lieu-dit)	4	36,4
Nationale (Avenue)	3	27,3
Petits Remparts (Rue des)	2	18,2
Puits des Fins (Rue du)	1	9,1
Total	11	100,0
Pourcentage des présents de 1906 dans le recensements de 1936		25,6

Recensement de 1906	Nb	%
Basse des Remparts (Rue)	1	11,1
Faubourg Saint Ladre (Lieu-dit)	7	77,8
Petits Remparts (Rue des)	1	11,1
Total	9	100,0
Pourcentage des présents de 1906 dans le recensements de 1936		20,9

Recensement de 1911	Nb	%
Basse des Remparts (Rue)	1	10
Faubourg Saint Ladre (Lieu-dit)	7	70
Petits Remparts (Rue des)	1	10
Puits des Fins (Rue du)	1	10
Total	10	100,0
Pourcentage des présents de 1911 dans le recensements de 1936		23,3

Recensement de 1921	Nb	%
Degrés (Rue des)	2	16,7
Faubourg Saint Ladre (Lieu-dit)	7	58,3
Nationale (Avenue)	2	16,7
Petits Remparts (Rue des)	1	8,3
Total	12	100,0
Pourcentage des présents de 1921 dans le recensements de 1936		27,9

Recensement de 1926	Nb	%
Bourges (Route de)	3	13,6
Degrés (Rue des)	3	13,6
Faubourg Saint Ladre (Lieu-dit)	9	40,9
Paix (Rue de la)	3	13,6
Petits Remparts (Rue des)	1	4,5
Saint André (Rue)	3	13,6
Total	22	100,0
Pourcentage des présents de 1926 dans le recensements de 1936		51,2

Recensement de 1931	Nb	%
Bourges (Route de)	7	22,6
Faubourg Saint Ladre (Lieu-dit)	21	67,7
Juifs (Rue des)	1	3,2
Paix (Rue de la)	1	3,2
Petits Remparts (Rue des)	1	3,2
Total	31	100,0
Pourcentage des présents de 1926 dans le recensements de 1936		72,1

Recensement de 1936	Nb	%
Habitants présents dans d'autres recensements	33	76,7
Habitants non présents dans d'autres recensements	10	23,3

Observations :

La rue avec ses 43 habitants est composée de 7 maisons occupées par 8 ménages dont 8 ménages avec enfants.

Les 12 enfants de moins de 16 ans constituent 27,9 % de la population.

Les 7 habitants de plus de 55 ans constituent 16,3 % de la population.

Les habitants de sexe féminin sont 58,1 %.

Les métiers des chefs de famille sont : un médecin et deux employés, un propriétaire, un chauffeur et 4 pensionnaires, un maçon, un propriétaire, un maréchal ferrant et son fils.

La population est native à 69 % du Cher dont 39 % de Sancerre.

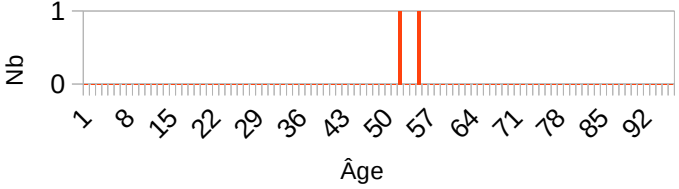
77 % de la population est connue dans d'autres recensements : 5 % dans celui de 1876, 26 % dans celui de 1901, 23 % dans celui de 1911, 28 % dans celui de 1921, 72 % dans celui de 1931.

Une famille monoparentale est présente.

Charité (Route de la)

Désignation	Quantité	Recensement 1936 (L142)			
Folio	1	N°2			
Nb de maisons occupées	1	N°13			
		Nombre de ménages par maison	Nb		
		1 ménage par maison	1		
		2 ménages par maison	0		
		3 ménages par maison	0		
Nb de ménages	1	N°13			
		Nb de personnes par ménage	Nb		
		1 personne	0		
		2 personnes	1		
		3 personnes	0		
		4 personnes	0		
		5 personnes	0		
		6 personnes	0		
		Nb de générations par ménage	Nb		
		1 génération : époux	1		
		2 généré. : époux, enfants	0		
		2 généré. : époux, parents	0		
		3 généré. : époux, parents, enfants	0		
		3 généré. : époux, enfants, petit-enfants	0		
		4 généré. : époux, parents, enfants, petits-enfants	0		
		Nb de ménages ayant des employés	0		
		Nb de ménages ayant des pensionnaires	0		
			Époux et Épouse	Époux sans Épouse	Épouse sans Époux
		Nb	1	0	0
		%	100	0	0
		avec enfant(s) < 18 ans		0	0

		<table border="1"> <tr> <th colspan="2">Couple non marié</th> <th>Nb</th> </tr> <tr> <td colspan="2">Homme et femme</td> <td>0</td> </tr> <tr> <td colspan="2">Deux femmes</td> <td>0</td> </tr> <tr> <td colspan="2">Deux hommes</td> <td>0</td> </tr> </table>	Couple non marié		Nb	Homme et femme		0	Deux femmes		0	Deux hommes		0																													
Couple non marié		Nb																																									
Homme et femme		0																																									
Deux femmes		0																																									
Deux hommes		0																																									
Nb d'individus	2	N°36 au N°37, tous français																																									
Types d'individus		<table border="1"> <tr> <th colspan="2">Répartition des types d'individus</th> <th>Nb</th> </tr> <tr> <td colspan="2">Épouse</td> <td>1</td> </tr> <tr> <td colspan="2">Homme (Chef)</td> <td>1</td> </tr> <tr> <td colspan="2">Patron</td> <td>0</td> </tr> <tr> <td colspan="2">Patronne</td> <td>0</td> </tr> </table> <p>Écart d'âge max. entre les individus d'un ménage : 3 ans</p>	Répartition des types d'individus		Nb	Épouse		1	Homme (Chef)		1	Patron		0	Patronne		0																										
Répartition des types d'individus		Nb																																									
Épouse		1																																									
Homme (Chef)		1																																									
Patron		0																																									
Patronne		0																																									
<table border="1"> <tr> <th>Sexe</th> <th>M</th> <th>F</th> </tr> <tr> <td>Tous</td> <td>1</td> <td>1</td> </tr> <tr> <td>< 16 ans</td> <td>0</td> <td>0</td> </tr> <tr> <td>> 55 ans</td> <td>0</td> <td>0</td> </tr> </table>	Sexe	M	F	Tous	1	1	< 16 ans	0	0	> 55 ans	0	0	2	<table border="1"> <tr> <th colspan="2">Profession(s)</th> <th>Nb</th> </tr> <tr> <td colspan="2">Institutrice</td> <td>1</td> </tr> <tr> <td colspan="2">Tonnelier</td> <td>1</td> </tr> <tr> <th colspan="4">Profession(s)</th> </tr> <tr> <th></th> <th>Sexe M</th> <th>Sexe F</th> <th>Total</th> </tr> <tr> <td>Nombre</td> <td>1</td> <td>1</td> <td>2</td> </tr> <tr> <td>% / Nb Ind,</td> <td>100</td> <td>100</td> <td>100</td> </tr> </table>	Profession(s)		Nb	Institutrice		1	Tonnelier		1	Profession(s)					Sexe M	Sexe F	Total	Nombre	1	1	2	% / Nb Ind,	100	100	100				
Sexe	M	F																																									
Tous	1	1																																									
< 16 ans	0	0																																									
> 55 ans	0	0																																									
Profession(s)		Nb																																									
Institutrice		1																																									
Tonnelier		1																																									
Profession(s)																																											
	Sexe M	Sexe F	Total																																								
Nombre	1	1	2																																								
% / Nb Ind,	100	100	100																																								
Lieux de naissance	1	<table border="1"> <tr> <th colspan="2">Lieux de naissance</th> <th>Nb</th> </tr> <tr> <td colspan="2">Sancerre (18241)</td> <td>2</td> </tr> <tr> <th colspan="5">Lieu(x) de naissance</th> </tr> <tr> <th>Nb</th> <th>Sexe M</th> <th>Sexe F</th> <th>Total</th> <th>%</th> </tr> <tr> <td>Sancerre</td> <td>1</td> <td>1</td> <td>2</td> <td>100</td> </tr> <tr> <td>Cher hors Sancerre</td> <td>0</td> <td>0</td> <td>0</td> <td>0</td> </tr> <tr> <td>Nièvre</td> <td>0</td> <td>0</td> <td>0</td> <td>0</td> </tr> <tr> <td>Paris, région parisienne</td> <td>0</td> <td>0</td> <td>0</td> <td>0</td> </tr> <tr> <td>Autres</td> <td>0</td> <td>0</td> <td>0</td> <td>0</td> </tr> </table>	Lieux de naissance		Nb	Sancerre (18241)		2	Lieu(x) de naissance					Nb	Sexe M	Sexe F	Total	%	Sancerre	1	1	2	100	Cher hors Sancerre	0	0	0	0	Nièvre	0	0	0	0	Paris, région parisienne	0	0	0	0	Autres	0	0	0	0
Lieux de naissance		Nb																																									
Sancerre (18241)		2																																									
Lieu(x) de naissance																																											
Nb	Sexe M	Sexe F	Total	%																																							
Sancerre	1	1	2	100																																							
Cher hors Sancerre	0	0	0	0																																							
Nièvre	0	0	0	0																																							
Paris, région parisienne	0	0	0	0																																							
Autres	0	0	0	0																																							

Âge	Min : 51 ans Max : 54 Moy : 52,5 Ecart Type : 2,1 né(e) entre 1882 et 1885	<p style="text-align: center;">Âge de la population</p> 												
1^{er} Prénoms (Nb > 1)	2	Tous différents,												
Patronymes (Nb > 1)	1	<table border="1" data-bbox="683 813 1331 904"> <thead> <tr> <th>Patronymes H/F</th> <th>Nb</th> </tr> </thead> <tbody> <tr> <td>BERNEAU</td> <td>2</td> </tr> </tbody> </table> 1 patronyme de naissance de femme,	Patronymes H/F	Nb	BERNEAU	2								
Patronymes H/F	Nb													
BERNEAU	2													
Recherche des 2 habitants de 1936 dans les autres recensements														
<table border="1" style="width: 100%;"> <thead> <tr> <th>Recensement de 1876</th> <th>Nb</th> <th>%</th> </tr> </thead> <tbody> <tr> <td>Amigny (Village)</td> <td>2</td> <td>100</td> </tr> <tr> <td style="text-align: center;">Total</td> <td>2</td> <td>100,0</td> </tr> <tr> <td colspan="2">Pourcentage des présents de 1876 dans le recensements de 1936</td> <td>100</td> </tr> </tbody> </table>			Recensement de 1876	Nb	%	Amigny (Village)	2	100	Total	2	100,0	Pourcentage des présents de 1876 dans le recensements de 1936		100
Recensement de 1876	Nb	%												
Amigny (Village)	2	100												
Total	2	100,0												
Pourcentage des présents de 1876 dans le recensements de 1936		100												
<table border="1" style="width: 100%;"> <thead> <tr> <th>Recensement de 1901</th> <th>Nb</th> <th>%</th> </tr> </thead> <tbody> <tr> <td>Amigny (Village)</td> <td>1</td> <td>100</td> </tr> <tr> <td style="text-align: center;">Total</td> <td>1</td> <td>100,0</td> </tr> <tr> <td colspan="2">Pourcentage des présents de 1906 dans le recensements de 1936</td> <td>50</td> </tr> </tbody> </table>			Recensement de 1901	Nb	%	Amigny (Village)	1	100	Total	1	100,0	Pourcentage des présents de 1906 dans le recensements de 1936		50
Recensement de 1901	Nb	%												
Amigny (Village)	1	100												
Total	1	100,0												
Pourcentage des présents de 1906 dans le recensements de 1936		50												
<table border="1" style="width: 100%;"> <thead> <tr> <th>Recensement de 1906</th> <th>Nb</th> <th>%</th> </tr> </thead> <tbody> <tr> <td>Amigny (Village)</td> <td>1</td> <td>100</td> </tr> <tr> <td style="text-align: center;">Total</td> <td>1</td> <td>100,0</td> </tr> <tr> <td colspan="2">Pourcentage des présents de 1906 dans le recensements de 1936</td> <td>50</td> </tr> </tbody> </table>			Recensement de 1906	Nb	%	Amigny (Village)	1	100	Total	1	100,0	Pourcentage des présents de 1906 dans le recensements de 1936		50
Recensement de 1906	Nb	%												
Amigny (Village)	1	100												
Total	1	100,0												
Pourcentage des présents de 1906 dans le recensements de 1936		50												
<table border="1" style="width: 100%;"> <thead> <tr> <th>Recensement de 1911</th> <th>Nb</th> <th>%</th> </tr> </thead> <tbody> <tr> <td>Amigny (Village)</td> <td>1</td> <td>100</td> </tr> <tr> <td style="text-align: center;">Total</td> <td>1</td> <td>100,0</td> </tr> <tr> <td colspan="2">Pourcentage des présents de 1911 dans le recensements de 1936</td> <td>50</td> </tr> </tbody> </table>			Recensement de 1911	Nb	%	Amigny (Village)	1	100	Total	1	100,0	Pourcentage des présents de 1911 dans le recensements de 1936		50
Recensement de 1911	Nb	%												
Amigny (Village)	1	100												
Total	1	100,0												
Pourcentage des présents de 1911 dans le recensements de 1936		50												

Recensement de 1921	Nb	%
Porte César (Rue de la)	2	100
Total	2	100,0
Pourcentage des présents de 1921 dans le recensements de 1936		100
Recensement de 1926	Nb	%
Porte César (Rue de la)	2	100
Total	2	100,0
Pourcentage des présents de 1926 dans le recensements de 1936		
Recensement de 1931	Nb	%
Porte César (Rue de la)	2	100
Total	2	100,0
Pourcentage des présents de 1926 dans le recensements de 1936		
Recensement de 1936	Nb	%
Habitants présents dans d'autres recensements	2	100
Habitants non présents dans d'autres recensements	0	0
Observations : La route ou rue est composée d'une maison occupée par un couple : lui est tonnelier de 51 ans, elle est institutrice de 54 ans, tous deux de Sancerre.. 100 % de la population est connue dans d'autres recensements : 100 % dans celui de 1876, 50 % dans celui de 1901, 50 % dans celui de 1911, 100 % dans celui de 1921, 100 % dans celui de 1931.		

Saint Romble (Lieu-dit)

Désignation	Quantité	Recensement 1936 (L144)																	
Folio	1	N°51																	
Nb de maisons occupées	1	N°1,																	
		<table border="1"> <thead> <tr> <th>Nombre de ménages par maison</th> <th>Nb</th> </tr> </thead> <tbody> <tr> <td>1 ménage par maison</td> <td>1</td> </tr> <tr> <td>2 ménages par maison</td> <td>0</td> </tr> <tr> <td>3 ménages par maison</td> <td>0</td> </tr> </tbody> </table>		Nombre de ménages par maison	Nb	1 ménage par maison	1	2 ménages par maison	0	3 ménages par maison	0								
		Nombre de ménages par maison	Nb																
		1 ménage par maison	1																
		2 ménages par maison	0																
3 ménages par maison	0																		
Nb de ménages	1	N°1																	
		<table border="1"> <thead> <tr> <th>Nb de personnes par ménage</th> <th>Nb</th> </tr> </thead> <tbody> <tr> <td>1 personne</td> <td>0</td> </tr> <tr> <td>2 personnes</td> <td>1</td> </tr> <tr> <td>3 personnes</td> <td>0</td> </tr> <tr> <td>4 personnes</td> <td>0</td> </tr> <tr> <td>5 personnes</td> <td>0</td> </tr> <tr> <td>6 personnes</td> <td>0</td> </tr> </tbody> </table>		Nb de personnes par ménage	Nb	1 personne	0	2 personnes	1	3 personnes	0	4 personnes	0	5 personnes	0	6 personnes	0		
		Nb de personnes par ménage	Nb																
		1 personne	0																
		2 personnes	1																
		3 personnes	0																
		4 personnes	0																
		5 personnes	0																
		6 personnes	0																
		<table border="1"> <thead> <tr> <th>Nb de générations par ménage</th> <th>Nb</th> </tr> </thead> <tbody> <tr> <td>1 génération : époux</td> <td>1</td> </tr> <tr> <td>2 génér. : époux, enfants</td> <td>0</td> </tr> <tr> <td>2 génér. : époux, parents</td> <td>0</td> </tr> <tr> <td>3 génér. : époux, parents, enfants</td> <td>0</td> </tr> <tr> <td>3 génér. : époux, enfants, petit-enfants</td> <td>0</td> </tr> <tr> <td>4 génér. : époux, parents, enfants, petits-enfants</td> <td>0</td> </tr> </tbody> </table>		Nb de générations par ménage	Nb	1 génération : époux	1	2 génér. : époux, enfants	0	2 génér. : époux, parents	0	3 génér. : époux, parents, enfants	0	3 génér. : époux, enfants, petit-enfants	0	4 génér. : époux, parents, enfants, petits-enfants	0		
		Nb de générations par ménage	Nb																
		1 génération : époux	1																
		2 génér. : époux, enfants	0																
		2 génér. : époux, parents	0																
		3 génér. : époux, parents, enfants	0																
		3 génér. : époux, enfants, petit-enfants	0																
4 génér. : époux, parents, enfants, petits-enfants	0																		
<table border="1"> <tbody> <tr> <td>Nb de ménages ayant des employés</td> <td>0</td> </tr> <tr> <td>Nb de ménages ayant des pensionnaires</td> <td>0</td> </tr> </tbody> </table>		Nb de ménages ayant des employés	0	Nb de ménages ayant des pensionnaires	0														
Nb de ménages ayant des employés	0																		
Nb de ménages ayant des pensionnaires	0																		
<table border="1"> <thead> <tr> <th></th> <th>Époux et Épouse</th> <th>Époux sans Épouse</th> <th>Épouse sans Époux</th> </tr> </thead> <tbody> <tr> <td>Nb</td> <td>1</td> <td>0</td> <td>0</td> </tr> <tr> <td>%</td> <td>100</td> <td>0</td> <td>0</td> </tr> <tr> <td colspan="2">avec enfant(s) < 18 ans</td> <td>0</td> <td>0</td> </tr> </tbody> </table>					Époux et Épouse	Époux sans Épouse	Épouse sans Époux	Nb	1	0	0	%	100	0	0	avec enfant(s) < 18 ans		0	0
	Époux et Épouse	Époux sans Épouse	Épouse sans Époux																
Nb	1	0	0																
%	100	0	0																
avec enfant(s) < 18 ans		0	0																

		<table border="1"> <tr> <th colspan="2">Couple non marié</th> <th>Nb</th> </tr> <tr> <td colspan="2">Homme et femme</td> <td>0</td> </tr> <tr> <td colspan="2">Deux femmes</td> <td>0</td> </tr> <tr> <td colspan="2">Deux hommes</td> <td>0</td> </tr> </table>	Couple non marié		Nb	Homme et femme		0	Deux femmes		0	Deux hommes		0																																
Couple non marié		Nb																																												
Homme et femme		0																																												
Deux femmes		0																																												
Deux hommes		0																																												
Nb d'individus	2	N°1 au N°2, tous français																																												
Types d'individus		<table border="1"> <tr> <th colspan="2">Répartition des types d'individus</th> <th>Nb</th> </tr> <tr> <td colspan="2">Épouse</td> <td>1</td> </tr> <tr> <td colspan="2">Homme (Chef)</td> <td>1</td> </tr> <tr> <td colspan="2">Patron</td> <td>0</td> </tr> <tr> <td colspan="2">Patronne</td> <td>0</td> </tr> </table> <p>Écart d'âge max. entre les individus d'un ménage :3 ans</p>	Répartition des types d'individus		Nb	Épouse		1	Homme (Chef)		1	Patron		0	Patronne		0																													
Répartition des types d'individus		Nb																																												
Épouse		1																																												
Homme (Chef)		1																																												
Patron		0																																												
Patronne		0																																												
<table border="1"> <tr> <th>Sexe</th> <th>M</th> <th>F</th> </tr> <tr> <td>Tous</td> <td>1</td> <td>1</td> </tr> <tr> <td>< 16 ans</td> <td>0</td> <td>0</td> </tr> <tr> <td>> 55 ans</td> <td>1</td> <td>1</td> </tr> </table>	Sexe	M	F	Tous	1	1	< 16 ans	0	0	> 55 ans	1	1	1	<table border="1"> <tr> <th colspan="2">Profession(s)</th> <th>Nb</th> </tr> <tr> <td colspan="2">Boulangier</td> <td>1</td> </tr> <tr> <th colspan="4">Profession(s)</th> </tr> <tr> <th></th> <th>Sexe M</th> <th>Sexe F</th> <th>Total</th> </tr> <tr> <td>Nombre</td> <td>1</td> <td>0</td> <td>1</td> </tr> <tr> <td>% / Nb Ind,</td> <td>100</td> <td>0</td> <td>50</td> </tr> </table>	Profession(s)		Nb	Boulangier		1	Profession(s)					Sexe M	Sexe F	Total	Nombre	1	0	1	% / Nb Ind,	100	0	50										
Sexe	M	F																																												
Tous	1	1																																												
< 16 ans	0	0																																												
> 55 ans	1	1																																												
Profession(s)		Nb																																												
Boulangier		1																																												
Profession(s)																																														
	Sexe M	Sexe F	Total																																											
Nombre	1	0	1																																											
% / Nb Ind,	100	0	50																																											
Lieux de naissance	2	<table border="1"> <tr> <th colspan="2">Lieux de naissance</th> <th>Nb</th> </tr> <tr> <td colspan="2">Lilas (les) (93045)</td> <td>1</td> </tr> <tr> <td colspan="2">Sancerre (18241)</td> <td>1</td> </tr> <tr> <th colspan="5">Lieu(x) de naissance</th> </tr> <tr> <th>Nb</th> <th>Sexe M</th> <th>Sexe F</th> <th>Total</th> <th>%</th> </tr> <tr> <td>Sancerre</td> <td>0</td> <td>1</td> <td>1</td> <td>50</td> </tr> <tr> <td>Cher hors Sancerre</td> <td>0</td> <td>0</td> <td>0</td> <td>0</td> </tr> <tr> <td>Nièvre</td> <td>0</td> <td>0</td> <td>0</td> <td>0</td> </tr> <tr> <td>Paris, région parisienne</td> <td>1</td> <td>0</td> <td>1</td> <td>50</td> </tr> <tr> <td>Autres</td> <td>0</td> <td>0</td> <td>0</td> <td>0</td> </tr> </table>	Lieux de naissance		Nb	Lilas (les) (93045)		1	Sancerre (18241)		1	Lieu(x) de naissance					Nb	Sexe M	Sexe F	Total	%	Sancerre	0	1	1	50	Cher hors Sancerre	0	0	0	0	Nièvre	0	0	0	0	Paris, région parisienne	1	0	1	50	Autres	0	0	0	0
Lieux de naissance		Nb																																												
Lilas (les) (93045)		1																																												
Sancerre (18241)		1																																												
Lieu(x) de naissance																																														
Nb	Sexe M	Sexe F	Total	%																																										
Sancerre	0	1	1	50																																										
Cher hors Sancerre	0	0	0	0																																										
Nièvre	0	0	0	0																																										
Paris, région parisienne	1	0	1	50																																										
Autres	0	0	0	0																																										

Âge	Min : 65 ans Max : 68 Moy : 66,5 Ecart Type : 2,1 né(e) entre 1868 et 1871	<p style="text-align: center;">Âge de la population</p> 												
1^{er} Prénoms (Nb > 1)	2	Tous différents,												
Patronymes (Nb > 1)	1	<table border="1" style="width: 100%; border-collapse: collapse;"> <thead> <tr> <th style="width: 80%;">Patronymes H/F</th> <th style="width: 20%;">Nb</th> </tr> </thead> <tbody> <tr> <td>BARRAULT</td> <td style="text-align: center;">1</td> </tr> </tbody> </table> <p>1 patronyme de naissance de la femme,</p>	Patronymes H/F	Nb	BARRAULT	1								
Patronymes H/F	Nb													
BARRAULT	1													
Recherche des 2 habitants de 1936 dans les autres recensements														
<table border="1" style="width: 100%; border-collapse: collapse;"> <thead> <tr> <th style="width: 50%;">Recensement de 1876</th> <th style="width: 25%;">Nb</th> <th style="width: 25%;">%</th> </tr> </thead> <tbody> <tr> <td>Paneterie (Rue de la)</td> <td style="text-align: center;">1</td> <td style="text-align: center;">1</td> </tr> <tr> <td style="text-align: right;">Total</td> <td style="text-align: center;">1</td> <td style="text-align: center;">100,0</td> </tr> <tr> <td colspan="2">Pourcentage des présents de 1876 dans le recensements de 1936</td> <td style="text-align: center;">50</td> </tr> </tbody> </table>			Recensement de 1876	Nb	%	Paneterie (Rue de la)	1	1	Total	1	100,0	Pourcentage des présents de 1876 dans le recensements de 1936		50
Recensement de 1876	Nb	%												
Paneterie (Rue de la)	1	1												
Total	1	100,0												
Pourcentage des présents de 1876 dans le recensements de 1936		50												
<table border="1" style="width: 100%; border-collapse: collapse;"> <thead> <tr> <th style="width: 50%;">Recensement de 1901</th> <th style="width: 25%;">Nb</th> <th style="width: 25%;">%</th> </tr> </thead> <tbody> <tr> <td style="text-align: right;">Total</td> <td style="text-align: center;">0</td> <td style="text-align: center;">100,0</td> </tr> <tr> <td colspan="2">Pourcentage des présents de 1906 dans le recensements de 1936</td> <td style="text-align: center;">0</td> </tr> </tbody> </table>			Recensement de 1901	Nb	%	Total	0	100,0	Pourcentage des présents de 1906 dans le recensements de 1936		0			
Recensement de 1901	Nb	%												
Total	0	100,0												
Pourcentage des présents de 1906 dans le recensements de 1936		0												
<table border="1" style="width: 100%; border-collapse: collapse;"> <thead> <tr> <th style="width: 50%;">Recensement de 1906</th> <th style="width: 25%;">Nb</th> <th style="width: 25%;">%</th> </tr> </thead> <tbody> <tr> <td style="text-align: right;">Total</td> <td style="text-align: center;">0</td> <td style="text-align: center;">100,0</td> </tr> <tr> <td colspan="2">Pourcentage des présents de 1906 dans le recensements de 1936</td> <td style="text-align: center;">0</td> </tr> </tbody> </table>			Recensement de 1906	Nb	%	Total	0	100,0	Pourcentage des présents de 1906 dans le recensements de 1936		0			
Recensement de 1906	Nb	%												
Total	0	100,0												
Pourcentage des présents de 1906 dans le recensements de 1936		0												
<table border="1" style="width: 100%; border-collapse: collapse;"> <thead> <tr> <th style="width: 50%;">Recensement de 1911</th> <th style="width: 25%;">Nb</th> <th style="width: 25%;">%</th> </tr> </thead> <tbody> <tr> <td style="text-align: right;">Total</td> <td style="text-align: center;">0</td> <td style="text-align: center;">100,0</td> </tr> <tr> <td colspan="2">Pourcentage des présents de 1911 dans le recensements de 1936</td> <td style="text-align: center;">0</td> </tr> </tbody> </table>			Recensement de 1911	Nb	%	Total	0	100,0	Pourcentage des présents de 1911 dans le recensements de 1936		0			
Recensement de 1911	Nb	%												
Total	0	100,0												
Pourcentage des présents de 1911 dans le recensements de 1936		0												
<table border="1" style="width: 100%; border-collapse: collapse;"> <thead> <tr> <th style="width: 50%;">Recensement de 1921</th> <th style="width: 25%;">Nb</th> <th style="width: 25%;">%</th> </tr> </thead> <tbody> <tr> <td style="text-align: right;">Total</td> <td style="text-align: center;">0</td> <td style="text-align: center;">100,0</td> </tr> <tr> <td colspan="2">Pourcentage des présents de 1921 dans le recensements de 1936</td> <td style="text-align: center;">0</td> </tr> </tbody> </table>			Recensement de 1921	Nb	%	Total	0	100,0	Pourcentage des présents de 1921 dans le recensements de 1936		0			
Recensement de 1921	Nb	%												
Total	0	100,0												
Pourcentage des présents de 1921 dans le recensements de 1936		0												

Recensement de 1926	Nb	%
Saint Romble (Lieu-dit)	2	100
Total	2	100,0
Pourcentage des présents de 1926 dans le recensements de 1936		100

Recensement de 1931	Nb	%
Saint Romble (Lieu-dit)	2	100
Total	2	100,0
Pourcentage des présents de 1926 dans le recensements de 1936		

Recensement de 1936	Nb	%
Habitants présents dans d'autres recensements	2	100
Habitants non présents dans d'autres recensements	0	0

Observations :
 Le lieu-dit est composé d'une maisons occupée par un couple : lui est boulanger âgé de 65 ans natif de région parisienne, elle a 68 ans native de Sancerre.
 100 % de la population est connue dans d'autres recensements : 50 % dans celui de 1876, 0 % dans celui de 1901, 0 % dans celui de 1911, 0 % dans celui de 1921, 100 % dans celui de 1931.

Le Perroy Jaune et la Gare (Lieu-dit)

Désignation	Quantité	Recensement 1936 (L148)																																												
Folio	1	N°51																																												
Nb de maisons occupées	2	N°1 au N°2, 1 maison vacante : N°0 <table border="1" data-bbox="683 533 1321 719"> <thead> <tr> <th>Nombre de ménages par maison</th> <th>Nb</th> </tr> </thead> <tbody> <tr> <td>1 ménage par maison</td> <td>2</td> </tr> <tr> <td>2 ménages par maison</td> <td>0</td> </tr> <tr> <td>3 ménages par maison</td> <td>0</td> </tr> </tbody> </table>	Nombre de ménages par maison	Nb	1 ménage par maison	2	2 ménages par maison	0	3 ménages par maison	0																																				
Nombre de ménages par maison	Nb																																													
1 ménage par maison	2																																													
2 ménages par maison	0																																													
3 ménages par maison	0																																													
Nb de ménages	2	N°1 au N°2 <table border="1" data-bbox="683 831 1329 1055"> <thead> <tr> <th>Nb de personnes par ménage</th> <th>Nb</th> </tr> </thead> <tbody> <tr> <td>1 personne</td> <td>0</td> </tr> <tr> <td>2 personnes</td> <td>1</td> </tr> <tr> <td>- personnes</td> <td>0</td> </tr> <tr> <td>7 personnes</td> <td>1</td> </tr> </tbody> </table> <table border="1" data-bbox="683 1088 1329 1435"> <thead> <tr> <th>Nb de générations par ménage</th> <th>Nb</th> </tr> </thead> <tbody> <tr> <td>1 génération : époux</td> <td>1</td> </tr> <tr> <td>2 génér. : époux, enfants</td> <td>0</td> </tr> <tr> <td>2 génér. : époux, parents</td> <td>0</td> </tr> <tr> <td>3 génér. : époux, parents, enfants</td> <td>0</td> </tr> <tr> <td>3 génér. : époux, enfants, petit-enfants</td> <td>1</td> </tr> <tr> <td>4 génér. : époux, parents, enfants, petits-enfants</td> <td>0</td> </tr> </tbody> </table> <table border="1" data-bbox="683 1469 1329 1559"> <tbody> <tr> <td>Nb de ménages ayant des employés</td> <td>1</td> </tr> <tr> <td>Nb de ménages ayant des pensionnaires</td> <td>0</td> </tr> </tbody> </table> <table border="1" data-bbox="683 1592 1329 1839"> <thead> <tr> <th></th> <th>Époux et Épouse</th> <th>Époux sans Épouse</th> <th>Épouse sans Époux</th> </tr> </thead> <tbody> <tr> <td>Nb</td> <td>2</td> <td>0</td> <td>0</td> </tr> <tr> <td>%</td> <td>100</td> <td>0</td> <td>0</td> </tr> <tr> <td>avec enfant(s) < 18 ans</td> <td></td> <td>0</td> <td>0</td> </tr> </tbody> </table>	Nb de personnes par ménage	Nb	1 personne	0	2 personnes	1	- personnes	0	7 personnes	1	Nb de générations par ménage	Nb	1 génération : époux	1	2 génér. : époux, enfants	0	2 génér. : époux, parents	0	3 génér. : époux, parents, enfants	0	3 génér. : époux, enfants, petit-enfants	1	4 génér. : époux, parents, enfants, petits-enfants	0	Nb de ménages ayant des employés	1	Nb de ménages ayant des pensionnaires	0		Époux et Épouse	Époux sans Épouse	Épouse sans Époux	Nb	2	0	0	%	100	0	0	avec enfant(s) < 18 ans		0	0
Nb de personnes par ménage	Nb																																													
1 personne	0																																													
2 personnes	1																																													
- personnes	0																																													
7 personnes	1																																													
Nb de générations par ménage	Nb																																													
1 génération : époux	1																																													
2 génér. : époux, enfants	0																																													
2 génér. : époux, parents	0																																													
3 génér. : époux, parents, enfants	0																																													
3 génér. : époux, enfants, petit-enfants	1																																													
4 génér. : époux, parents, enfants, petits-enfants	0																																													
Nb de ménages ayant des employés	1																																													
Nb de ménages ayant des pensionnaires	0																																													
	Époux et Épouse	Époux sans Épouse	Épouse sans Époux																																											
Nb	2	0	0																																											
%	100	0	0																																											
avec enfant(s) < 18 ans		0	0																																											

		<table border="1"> <tr> <th colspan="2">Couple non marié</th> <th>Nb</th> </tr> <tr> <td colspan="2">Homme et femme</td> <td>0</td> </tr> <tr> <td colspan="2">Deux femmes</td> <td>0</td> </tr> <tr> <td colspan="2">Deux hommes</td> <td>0</td> </tr> </table>	Couple non marié		Nb	Homme et femme		0	Deux femmes		0	Deux hommes		0																											
Couple non marié		Nb																																							
Homme et femme		0																																							
Deux femmes		0																																							
Deux hommes		0																																							
Nb d'individus	9	N°1 au N°9, tous français																																							
Types d'individus <table border="1"> <tr> <th>Sexe</th> <th>M</th> <th>F</th> </tr> <tr> <td>Tous</td> <td>5</td> <td>4</td> </tr> <tr> <td>< 16 ans</td> <td>3</td> <td>0</td> </tr> <tr> <td>> 55 ans</td> <td>0</td> <td>0</td> </tr> </table>	Sexe	M	F	Tous	5	4	< 16 ans	3	0	> 55 ans	0	0		<table border="1"> <tr> <th colspan="2">Répartition des types d'individus</th> <th>Nb</th> </tr> <tr> <td colspan="2">Employée</td> <td>1</td> </tr> <tr> <td colspan="2">Épouse</td> <td>2</td> </tr> <tr> <td colspan="2">Fille</td> <td>1</td> </tr> <tr> <td colspan="2">Fils</td> <td>2</td> </tr> <tr> <td colspan="2">Homme (Chef)</td> <td>2</td> </tr> <tr> <td colspan="2">Petit fils</td> <td>1</td> </tr> <tr> <td colspan="2">Patron</td> <td>0</td> </tr> <tr> <td colspan="2">Patronne</td> <td>0</td> </tr> </table> <p>Écart d'âge max. entre les individus d'un ménage : 46 ans</p>	Répartition des types d'individus		Nb	Employée		1	Épouse		2	Fille		1	Fils		2	Homme (Chef)		2	Petit fils		1	Patron		0	Patronne		0
Sexe	M	F																																							
Tous	5	4																																							
< 16 ans	3	0																																							
> 55 ans	0	0																																							
Répartition des types d'individus		Nb																																							
Employée		1																																							
Épouse		2																																							
Fille		1																																							
Fils		2																																							
Homme (Chef)		2																																							
Petit fils		1																																							
Patron		0																																							
Patronne		0																																							
Professions	4	<table border="1"> <tr> <th colspan="2">Profession(s)</th> <th>Nb</th> </tr> <tr> <td colspan="2">Chef de gare</td> <td>1</td> </tr> <tr> <td colspan="2">Domestique</td> <td>1</td> </tr> <tr> <td colspan="2">Épicier</td> <td>1</td> </tr> <tr> <td colspan="2">Épicière</td> <td>1</td> </tr> </table> <table border="1"> <tr> <th colspan="4">Profession(s)</th> </tr> <tr> <th></th> <th>Sexe M</th> <th>Sexe F</th> <th>Total</th> </tr> <tr> <td>Nombre</td> <td>2</td> <td>2</td> <td>4</td> </tr> <tr> <td>% / Nb Ind,</td> <td>40</td> <td>50</td> <td>44,4</td> </tr> </table>	Profession(s)		Nb	Chef de gare		1	Domestique		1	Épicier		1	Épicière		1	Profession(s)					Sexe M	Sexe F	Total	Nombre	2	2	4	% / Nb Ind,	40	50	44,4								
Profession(s)		Nb																																							
Chef de gare		1																																							
Domestique		1																																							
Épicier		1																																							
Épicière		1																																							
Profession(s)																																									
	Sexe M	Sexe F	Total																																						
Nombre	2	2	4																																						
% / Nb Ind,	40	50	44,4																																						
Lieux de naissance	6	<table border="1"> <tr> <th colspan="2">Lieux de naissance</th> <th>Nb</th> </tr> <tr> <td colspan="2">Bourges (18033)</td> <td>2</td> </tr> <tr> <td colspan="2">Cour-Cheverny (41067)</td> <td>1</td> </tr> <tr> <td colspan="2">Montluçon (03185)</td> <td>1</td> </tr> <tr> <td colspan="2">Sancerre (18241)</td> <td>3</td> </tr> <tr> <td colspan="2">Santranges (18243)</td> <td>1</td> </tr> <tr> <td colspan="2">Uzay-le-Venon (18268)</td> <td>1</td> </tr> </table>	Lieux de naissance		Nb	Bourges (18033)		2	Cour-Cheverny (41067)		1	Montluçon (03185)		1	Sancerre (18241)		3	Santranges (18243)		1	Uzay-le-Venon (18268)		1																		
Lieux de naissance		Nb																																							
Bourges (18033)		2																																							
Cour-Cheverny (41067)		1																																							
Montluçon (03185)		1																																							
Sancerre (18241)		3																																							
Santranges (18243)		1																																							
Uzay-le-Venon (18268)		1																																							

		Lieu(x) de naissance										
		Nb	Sexe M	Sexe F	Total	%						
		Sancerre	2	1	3	33,3						
		Cher hors Sancerre	3	1	4	44,4						
		Nièvre	0	0	0	0						
		Paris, région parisienne	0	0	0	0						
		Autres	1	1	2	22,2						
Âge	Min : 2 ans Max : 48 Moy : 29,2 Ecart Type : 17,3 né(e) entre 1888 et 1934	<p style="text-align: center;">Âge de la population</p>										
1 ^{er} Prénoms (Nb > 1)	9	Tous différents										
Patronymes (Nb > 1)	3	<table border="1" style="width: 100%;"> <thead> <tr> <th>Patronymes H/F</th> <th>Nb</th> </tr> </thead> <tbody> <tr> <td>CAMURAT</td> <td>6</td> </tr> <tr> <td>GAUDIN</td> <td>2</td> </tr> </tbody> </table>				Patronymes H/F	Nb	CAMURAT	6	GAUDIN	2	
Patronymes H/F	Nb											
CAMURAT	6											
GAUDIN	2											
Recherche des 9 habitants de 1936 dans les autres recensements												
Recensement de 1876		Nb	%									
Total		0	100,0									
Pourcentage des présents de 1876 dans le recensements de 1936					0							
Recensement de 1901		Nb	%									
Porte Vieille (Rue)		1	100									
Total		1	100,0									
Pourcentage des présents de 1906 dans le recensements de 1936					11,1							
Recensement de 1906		Nb	%									
Basse des Remparts (Rue)		1	100									
Total		1	100,0									
Pourcentage des présents de 1906 dans le recensements de 1936					11,1							

Recensement de 1911	Nb	%
Porte Vieille (Rue)	1	100
Total	1	100,0
Pourcentage des présents de 1911 dans le recensements de 1936		11,1
Recensement de 1921	Nb	%
Paix (Rue de la)	3	100
Total	3	100,0
Pourcentage des présents de 1921 dans le recensements de 1936		33,3
Recensement de 1926	Nb	%
Saint André (Rue)	3	100
Total	3	100,0
Pourcentage des présents de 1926 dans le recensements de 1936		33,3
Recensement de 1931	Nb	%
Perroy Jaune (Lieu-dit)	2	25
Saint André (Rue)	6	75
Total	8	100,0
Pourcentage des présents de 1926 dans le recensements de 1936		88,9
Recensement de 1936	Nb	%
Habitants présents dans d'autres recensements	8	88,9
Habitants non présents dans d'autres recensements	1	11,1
Observations :		
<p>Le lieu-dit avec ses 9 habitants est composée d'une maison vacante (33%) et de 2 maisons occupées par 2 ménages dont 1 ménage avec un petit-enfant. Les 3 enfants de moins de 16 ans constituent 33,3 % de la population. Aucun habitant de plus de 55 ans. Les habitants de sexe féminin sont 44,4 %. Les métiers des chefs de famille sont : un épicier et sa femme et une employée, un chef de gare. La population est native à 77 % du Cher dont 33 % de Sancerre. 89 % de la population est connue dans d'autres recensements : 0 % dans celui de 1876, 11 % dans celui de 1901, 11 % dans celui de 1911, 33 % dans celui de 1921, 89 % dans celui de 1931.</p>		

Préfontaine (Lieu-dit)

Désignation	Quantité	Recensement 1936 (L150)															
Folio	1	N°51															
Nb de maisons occupées	0	1 maison vacante,															
		<table border="1"> <thead> <tr> <th>Nombre de ménages par maison</th> <th>Nb</th> </tr> </thead> <tbody> <tr> <td>1 ménage par maison</td> <td>0</td> </tr> <tr> <td>2 ménages par maison</td> <td>0</td> </tr> <tr> <td>3 ménages par maison</td> <td>0</td> </tr> </tbody> </table>		Nombre de ménages par maison	Nb	1 ménage par maison	0	2 ménages par maison	0	3 ménages par maison	0						
		Nombre de ménages par maison	Nb														
		1 ménage par maison	0														
		2 ménages par maison	0														
3 ménages par maison	0																
Nb de ménages	0	<table border="1"> <thead> <tr> <th>Nb de personnes par ménage</th> <th>Nb</th> </tr> </thead> <tbody> <tr> <td>1 personne</td> <td>0</td> </tr> <tr> <td>2 personnes</td> <td>0</td> </tr> <tr> <td>3 personnes</td> <td>0</td> </tr> <tr> <td>4 personnes</td> <td>0</td> </tr> <tr> <td>5 personnes</td> <td>0</td> </tr> <tr> <td>6 personnes</td> <td>0</td> </tr> </tbody> </table>		Nb de personnes par ménage	Nb	1 personne	0	2 personnes	0	3 personnes	0	4 personnes	0	5 personnes	0	6 personnes	0
		Nb de personnes par ménage	Nb														
		1 personne	0														
		2 personnes	0														
		3 personnes	0														
		4 personnes	0														
		5 personnes	0														
		6 personnes	0														
		<table border="1"> <thead> <tr> <th>Nb de générations par ménage</th> <th>Nb</th> </tr> </thead> <tbody> <tr> <td>1 génération : époux</td> <td>0</td> </tr> <tr> <td>2 génér. : époux, enfants</td> <td>0</td> </tr> <tr> <td>2 génér. : époux, parents</td> <td>0</td> </tr> <tr> <td>3 génér. : époux, parents, enfants</td> <td>0</td> </tr> <tr> <td>3 génér. : époux, enfants, petit-enfants</td> <td>0</td> </tr> <tr> <td>4 génér. : époux, parents, enfants, petits-enfants</td> <td>0</td> </tr> </tbody> </table>		Nb de générations par ménage	Nb	1 génération : époux	0	2 génér. : époux, enfants	0	2 génér. : époux, parents	0	3 génér. : époux, parents, enfants	0	3 génér. : époux, enfants, petit-enfants	0	4 génér. : époux, parents, enfants, petits-enfants	0
		Nb de générations par ménage	Nb														
		1 génération : époux	0														
		2 génér. : époux, enfants	0														
		2 génér. : époux, parents	0														
		3 génér. : époux, parents, enfants	0														
		3 génér. : époux, enfants, petit-enfants	0														
		4 génér. : époux, parents, enfants, petits-enfants	0														
		<table border="1"> <tbody> <tr> <td>Nb de ménages ayant des employés</td> <td>0</td> </tr> <tr> <td>Nb de ménages ayant des pensionnaires</td> <td>0</td> </tr> </tbody> </table>		Nb de ménages ayant des employés	0	Nb de ménages ayant des pensionnaires	0										
		Nb de ménages ayant des employés	0														
		Nb de ménages ayant des pensionnaires	0														
		<table border="1"> <thead> <tr> <th></th> <th>Époux et Épouse</th> <th>Époux sans Épouse</th> <th>Épouse sans Époux</th> </tr> </thead> <tbody> <tr> <td>Nb</td> <td>0</td> <td>0</td> <td>0</td> </tr> <tr> <td>%</td> <td>0</td> <td>0</td> <td>0</td> </tr> <tr> <td>avec enfant(s) < 18 ans</td> <td></td> <td>0</td> <td>0</td> </tr> </tbody> </table>			Époux et Épouse	Époux sans Épouse	Épouse sans Époux	Nb	0	0	0	%	0	0	0	avec enfant(s) < 18 ans	
	Époux et Épouse	Époux sans Épouse	Épouse sans Époux														
Nb	0	0	0														
%	0	0	0														
avec enfant(s) < 18 ans		0	0														

		<table border="1"> <tr> <th>Couple non marié</th> <th>Nb</th> </tr> <tr> <td>Homme et femme</td> <td>0</td> </tr> <tr> <td>Deux femmes</td> <td>0</td> </tr> <tr> <td>Deux hommes</td> <td>0</td> </tr> </table>	Couple non marié	Nb	Homme et femme	0	Deux femmes	0	Deux hommes	0								
Couple non marié	Nb																	
Homme et femme	0																	
Deux femmes	0																	
Deux hommes	0																	
Nb d'individus	0	0																
Types d'individus		<table border="1"> <tr> <th>Répartition des types d'individus</th> <th>Nb</th> </tr> <tr> <td></td> <td></td> </tr> <tr> <td></td> <td></td> </tr> <tr> <td></td> <td></td> </tr> <tr> <td></td> <td></td> </tr> <tr> <td>Patron</td> <td></td> </tr> <tr> <td>Patronne</td> <td></td> </tr> <tr> <td colspan="2">Écart d'âge max. entre les individus d'un ménage : ans</td> </tr> </table>	Répartition des types d'individus	Nb									Patron		Patronne		Écart d'âge max. entre les individus d'un ménage : ans	
Répartition des types d'individus	Nb																	
Patron																		
Patronne																		
Écart d'âge max. entre les individus d'un ménage : ans																		
<table border="1"> <tr> <th>Sexe</th> <th>M</th> <th>F</th> </tr> <tr> <td>Tous</td> <td></td> <td></td> </tr> <tr> <td>< 16 ans</td> <td></td> <td></td> </tr> <tr> <td>> 55 ans</td> <td></td> <td></td> </tr> </table>	Sexe	M	F	Tous			< 16 ans			> 55 ans								
Sexe	M	F																
Tous																		
< 16 ans																		
> 55 ans																		
Professions	xx	<table border="1"> <tr> <th>Profession(s)</th> <th>Nb</th> </tr> <tr> <td></td> <td></td> </tr> <tr> <td></td> <td></td> </tr> <tr> <td></td> <td></td> </tr> </table>	Profession(s)	Nb														
Profession(s)	Nb																	
Lieux de naissance	xx	<table border="1"> <tr> <th>Lieux de naissance</th> <th>Nb</th> </tr> <tr> <td></td> <td></td> </tr> <tr> <td></td> <td></td> </tr> <tr> <td></td> <td></td> </tr> </table>	Lieux de naissance	Nb														
Lieux de naissance	Nb																	
Âge	Min : x an Max : xx Moy : xxx Ecart Type : xxx né(e) entre 18xx et 19xx																	

1 ^{er} Prénoms (Nb > 1)	XX	Prénoms		Nb
Patronymes (Nb > 1)	XX	Patronymes H/F		Nb
Recherche des xx habitants de 1936 dans les autres recensements				
Recensement de 1876		Nb	%	
Total			100,0	
Pourcentage des présents de 1876 dans le recensements de 1936				
Recensement de 1901		Nb	%	
Total			100,0	
Pourcentage des présents de 1906 dans le recensements de 1936				
Recensement de 1906		Nb	%	
Total			100,0	
Pourcentage des présents de 1906 dans le recensements de 1936				
Recensement de 1911		Nb	%	
Total			100,0	
Pourcentage des présents de 1911 dans le recensements de 1936				

Recensement de 1921	Nb	%
Total		100,0
Pourcentage des présents de 1921 dans le recensements de 1936		
Recensement de 1926	Nb	%
Total		100,0
Pourcentage des présents de 1926 dans le recensements de 1936		
Recensement de 1931	Nb	%
Total		100,0
Pourcentage des présents de 1926 dans le recensements de 1936		
Recensement de 1936	Nb	%
Habitants présents dans d'autres recensements		
Habitants non présents dans d'autres recensements		
Observations : Le lieu-dit est composé d'une maison vacante.		

Château de l'Estang (Lieu-dit)

Désignation	Quantité	Recensement 1936 (L152)																																																	
Folio	1	N°51																																																	
Nb de maisons occupées	0	1 maison vacante,																																																	
		<table border="1"> <thead> <tr> <th>Nombre de ménages par maison</th> <th>Nb</th> </tr> </thead> <tbody> <tr> <td>1 ménage par maison</td> <td>0</td> </tr> <tr> <td>2 ménages par maison</td> <td>0</td> </tr> <tr> <td>3 ménages par maison</td> <td>0</td> </tr> </tbody> </table>		Nombre de ménages par maison	Nb	1 ménage par maison	0	2 ménages par maison	0	3 ménages par maison	0																																								
Nombre de ménages par maison	Nb																																																		
1 ménage par maison	0																																																		
2 ménages par maison	0																																																		
3 ménages par maison	0																																																		
Nb de ménages	0	<table border="1"> <thead> <tr> <th>Nb de personnes par ménage</th> <th>Nb</th> </tr> </thead> <tbody> <tr> <td>1 personne</td> <td>0</td> </tr> <tr> <td>2 personnes</td> <td>0</td> </tr> <tr> <td>3 personnes</td> <td>0</td> </tr> <tr> <td>4 personnes</td> <td>0</td> </tr> <tr> <td>5 personnes</td> <td>0</td> </tr> <tr> <td>6 personnes</td> <td>0</td> </tr> </tbody> </table> <table border="1"> <thead> <tr> <th>Nb de générations par ménage</th> <th>Nb</th> </tr> </thead> <tbody> <tr> <td>1 génération : époux</td> <td>0</td> </tr> <tr> <td>2 géné. : époux, enfants</td> <td>0</td> </tr> <tr> <td>2 géné. : époux, parents</td> <td>0</td> </tr> <tr> <td>3 géné. : époux, parents, enfants</td> <td>0</td> </tr> <tr> <td>3 géné. : époux, enfants, petit-enfants</td> <td>0</td> </tr> <tr> <td>4 géné. : époux, parents, enfants, petits-enfants</td> <td>0</td> </tr> </tbody> </table> <table border="1"> <tbody> <tr> <td>Nb de ménages ayant des employés</td> <td>0</td> </tr> <tr> <td>Nb de ménages ayant des pensionnaires</td> <td>0</td> </tr> </tbody> </table> <table border="1"> <thead> <tr> <th></th> <th>Époux et Épouse</th> <th>Époux sans Épouse</th> <th>Épouse sans Époux</th> </tr> </thead> <tbody> <tr> <td>Nb</td> <td>0</td> <td>0</td> <td>0</td> </tr> <tr> <td>%</td> <td>0</td> <td>0</td> <td>0</td> </tr> <tr> <td>avec enfant(s) < 18 ans</td> <td></td> <td>0</td> <td>0</td> </tr> </tbody> </table>		Nb de personnes par ménage	Nb	1 personne	0	2 personnes	0	3 personnes	0	4 personnes	0	5 personnes	0	6 personnes	0	Nb de générations par ménage	Nb	1 génération : époux	0	2 géné. : époux, enfants	0	2 géné. : époux, parents	0	3 géné. : époux, parents, enfants	0	3 géné. : époux, enfants, petit-enfants	0	4 géné. : époux, parents, enfants, petits-enfants	0	Nb de ménages ayant des employés	0	Nb de ménages ayant des pensionnaires	0		Époux et Épouse	Époux sans Épouse	Épouse sans Époux	Nb	0	0	0	%	0	0	0	avec enfant(s) < 18 ans		0	0
Nb de personnes par ménage	Nb																																																		
1 personne	0																																																		
2 personnes	0																																																		
3 personnes	0																																																		
4 personnes	0																																																		
5 personnes	0																																																		
6 personnes	0																																																		
Nb de générations par ménage	Nb																																																		
1 génération : époux	0																																																		
2 géné. : époux, enfants	0																																																		
2 géné. : époux, parents	0																																																		
3 géné. : époux, parents, enfants	0																																																		
3 géné. : époux, enfants, petit-enfants	0																																																		
4 géné. : époux, parents, enfants, petits-enfants	0																																																		
Nb de ménages ayant des employés	0																																																		
Nb de ménages ayant des pensionnaires	0																																																		
	Époux et Épouse	Époux sans Épouse	Épouse sans Époux																																																
Nb	0	0	0																																																
%	0	0	0																																																
avec enfant(s) < 18 ans		0	0																																																

		<table border="1"> <tr> <td>Couple non marié</td> <td>Nb</td> </tr> <tr> <td>Homme et femme</td> <td>0</td> </tr> <tr> <td>Deux femmes</td> <td>0</td> </tr> <tr> <td>Deux hommes</td> <td>0</td> </tr> </table>	Couple non marié	Nb	Homme et femme	0	Deux femmes	0	Deux hommes	0								
Couple non marié	Nb																	
Homme et femme	0																	
Deux femmes	0																	
Deux hommes	0																	
Nb d'individus	0	0																
Types d'individus		<table border="1"> <tr> <td>Répartition des types d'individus</td> <td>Nb</td> </tr> <tr> <td></td> <td></td> </tr> <tr> <td></td> <td></td> </tr> <tr> <td></td> <td></td> </tr> <tr> <td></td> <td></td> </tr> <tr> <td>Patron</td> <td></td> </tr> <tr> <td>Patronne</td> <td></td> </tr> <tr> <td colspan="2">Écart d'âge max. entre les individus d'un ménage : ans</td> </tr> </table>	Répartition des types d'individus	Nb									Patron		Patronne		Écart d'âge max. entre les individus d'un ménage : ans	
Répartition des types d'individus	Nb																	
Patron																		
Patronne																		
Écart d'âge max. entre les individus d'un ménage : ans																		
<table border="1"> <tr> <td>Sexe</td> <td>M</td> <td>F</td> </tr> <tr> <td>Tous</td> <td></td> <td></td> </tr> <tr> <td>< 16 ans</td> <td></td> <td></td> </tr> <tr> <td>> 55 ans</td> <td></td> <td></td> </tr> </table>	Sexe	M	F	Tous			< 16 ans			> 55 ans								
Sexe	M	F																
Tous																		
< 16 ans																		
> 55 ans																		
Professions	xx	<table border="1"> <tr> <td>Profession(s)</td> <td>Nb</td> </tr> <tr> <td></td> <td></td> </tr> <tr> <td></td> <td></td> </tr> </table>	Profession(s)	Nb														
Profession(s)	Nb																	
Lieux de naissance	xx	<table border="1"> <tr> <td>Lieux de naissance</td> <td>Nb</td> </tr> <tr> <td></td> <td></td> </tr> <tr> <td></td> <td></td> </tr> <tr> <td></td> <td></td> </tr> <tr> <td></td> <td></td> </tr> </table>	Lieux de naissance	Nb														
Lieux de naissance	Nb																	
Âge	Min : x an Max : xx Moy : xxx Ecart Type : xxx né(e) entre 18xx et 19xx																	


1 ^{er} Prénoms (Nb > 1)	XX	Prénoms	Nb
Patronymes (Nb > 1)	XX	Patronymes H/F	Nb
Recherche des xx habitants de 1936 dans les autres recensements			
Recensement de 1876		Nb	%
Total			100,0
Pourcentage des présents de 1876 dans le recensements de 1936			
Recensement de 1901		Nb	%
Total			100,0
Pourcentage des présents de 1906 dans le recensements de 1936			
Recensement de 1906		Nb	%
Total			100,0
Pourcentage des présents de 1906 dans le recensements de 1936			
Recensement de 1911		Nb	%
Total			100,0
Pourcentage des présents de 1911 dans le recensements de 1936			
Recensement de 1921		Nb	%
Total			100,0
Pourcentage des présents de 1921 dans le recensements de 1936			

Recensement de 1926	Nb	%
Total		100,0
Pourcentage des présents de 1926 dans le recensements de 1936		
Recensement de 1931	Nb	%
Total		100,0
Pourcentage des présents de 1926 dans le recensements de 1936		
Recensement de 1936	Nb	%
Habitants présents dans d'autres recensements		
Habitants non présents dans d'autres recensements		
Observations :		
Le lieu-dit est composé d'un château vacant.		

La Rue Creuse (Lieu-dit)

Désignation	Quantité	Recensement 1936 (L162)			
Folio	1	N°51			
Nb de maisons occupées	1	N°1			
		Nombre de ménages par maison	Nb		
		1 ménage par maison	1		
		2 ménages par maison	0		
		3 ménages par maison	0		
Nb de ménages	1	N°1			
		Nb de personnes par ménage	Nb		
		1 personne	0		
		- personnes	0		
		5 personnes	1		
		Nb de générations par ménage	Nb		
		1 génération : époux	0		
		2 géné. : époux, enfants	1		
		2 géné. : époux, parents	0		
		3 géné. : époux, parents, enfants	0		
		3 géné. : époux, enfants, petit-enfants	0		
		4 géné. : époux, parents, enfants, petits-enfants	0		
		Nb de ménages ayant des employés	0		
		Nb de ménages ayant des pensionnaires	0		
			Époux et Épouse	Époux sans Épouse	Épouse sans Époux
		Nb	1	0	0
		%	100	0	0
		avec enfant(s) < 18 ans		0	0

		<table border="1"> <thead> <tr> <th colspan="2">Couple non marié</th> <th>Nb</th> </tr> </thead> <tbody> <tr> <td colspan="2">Homme et femme</td> <td>0</td> </tr> <tr> <td colspan="2">Deux femmes</td> <td>0</td> </tr> <tr> <td colspan="2">Deux hommes</td> <td>0</td> </tr> </tbody> </table>	Couple non marié		Nb	Homme et femme		0	Deux femmes		0	Deux hommes		0																																									
Couple non marié		Nb																																																					
Homme et femme		0																																																					
Deux femmes		0																																																					
Deux hommes		0																																																					
Nb d'individus	5	N°1 au N°5, tous français																																																					
Types d'individus <table border="1"> <thead> <tr> <th>Sexe</th> <th>M</th> <th>F</th> </tr> </thead> <tbody> <tr> <td>Tous</td> <td>2</td> <td>3</td> </tr> <tr> <td>< 16 ans</td> <td>1</td> <td>1</td> </tr> <tr> <td>> 55 ans</td> <td>0</td> <td>0</td> </tr> </tbody> </table>	Sexe	M	F	Tous	2	3	< 16 ans	1	1	> 55 ans	0	0		<table border="1"> <thead> <tr> <th colspan="2">Répartition des types d'individus</th> <th>Nb</th> </tr> </thead> <tbody> <tr> <td colspan="2">Epouse</td> <td>1</td> </tr> <tr> <td colspan="2">Fille</td> <td>2</td> </tr> <tr> <td colspan="2">Fils</td> <td>1</td> </tr> <tr> <td colspan="2">Homme (Chef)</td> <td>1</td> </tr> <tr> <td colspan="2">Patron</td> <td>0</td> </tr> <tr> <td colspan="2">Patronne</td> <td>0</td> </tr> </tbody> </table> <p>Écart d'âge max. entre les individus d'un ménage : 46 ans</p>	Répartition des types d'individus		Nb	Epouse		1	Fille		2	Fils		1	Homme (Chef)		1	Patron		0	Patronne		0																				
Sexe	M	F																																																					
Tous	2	3																																																					
< 16 ans	1	1																																																					
> 55 ans	0	0																																																					
Répartition des types d'individus		Nb																																																					
Epouse		1																																																					
Fille		2																																																					
Fils		1																																																					
Homme (Chef)		1																																																					
Patron		0																																																					
Patronne		0																																																					
Professions	1	<table border="1"> <thead> <tr> <th colspan="2">Profession(s)</th> <th>Nb</th> </tr> </thead> <tbody> <tr> <td colspan="2">Cultivateur</td> <td>1</td> </tr> </tbody> </table> <table border="1"> <thead> <tr> <th colspan="4">Profession(s)</th> </tr> <tr> <th></th> <th>Sexe M</th> <th>Sexe F</th> <th>Total</th> </tr> </thead> <tbody> <tr> <td>Nombre</td> <td>1</td> <td>0</td> <td>1</td> </tr> <tr> <td>% / Nb Ind,</td> <td>50</td> <td>0</td> <td>20</td> </tr> </tbody> </table>	Profession(s)		Nb	Cultivateur		1	Profession(s)					Sexe M	Sexe F	Total	Nombre	1	0	1	% / Nb Ind,	50	0	20																															
Profession(s)		Nb																																																					
Cultivateur		1																																																					
Profession(s)																																																							
	Sexe M	Sexe F	Total																																																				
Nombre	1	0	1																																																				
% / Nb Ind,	50	0	20																																																				
Lieux de naissance	5	<table border="1"> <thead> <tr> <th colspan="2">Lieux de naissance</th> <th>Nb</th> </tr> </thead> <tbody> <tr> <td colspan="2">Chantilly (60141)</td> <td>1</td> </tr> <tr> <td colspan="2">Chenonceaux (37070)</td> <td>1</td> </tr> <tr> <td colspan="2">Paris 12e (75012)</td> <td>1</td> </tr> <tr> <td colspan="2">Sancerre (18241)</td> <td>1</td> </tr> <tr> <td colspan="2">Verdigny (18274)</td> <td>1</td> </tr> </tbody> </table> <table border="1"> <thead> <tr> <th colspan="5">Lieu(x) de naissance</th> </tr> <tr> <th>Nb</th> <th>Sexe M</th> <th>Sexe F</th> <th>Total</th> <th>%</th> </tr> </thead> <tbody> <tr> <td>Sancerre</td> <td>0</td> <td>1</td> <td>1</td> <td>20</td> </tr> <tr> <td>Cher hors Sancerre</td> <td>1</td> <td>0</td> <td>1</td> <td>20</td> </tr> <tr> <td>Nièvre</td> <td>0</td> <td>0</td> <td>0</td> <td>0</td> </tr> <tr> <td>Paris, région parisienne</td> <td>0</td> <td>1</td> <td>1</td> <td>20</td> </tr> <tr> <td>Autres</td> <td>1</td> <td>1</td> <td>2</td> <td>40</td> </tr> </tbody> </table>	Lieux de naissance		Nb	Chantilly (60141)		1	Chenonceaux (37070)		1	Paris 12e (75012)		1	Sancerre (18241)		1	Verdigny (18274)		1	Lieu(x) de naissance					Nb	Sexe M	Sexe F	Total	%	Sancerre	0	1	1	20	Cher hors Sancerre	1	0	1	20	Nièvre	0	0	0	0	Paris, région parisienne	0	1	1	20	Autres	1	1	2	40
Lieux de naissance		Nb																																																					
Chantilly (60141)		1																																																					
Chenonceaux (37070)		1																																																					
Paris 12e (75012)		1																																																					
Sancerre (18241)		1																																																					
Verdigny (18274)		1																																																					
Lieu(x) de naissance																																																							
Nb	Sexe M	Sexe F	Total	%																																																			
Sancerre	0	1	1	20																																																			
Cher hors Sancerre	1	0	1	20																																																			
Nièvre	0	0	0	0																																																			
Paris, région parisienne	0	1	1	20																																																			
Autres	1	1	2	40																																																			

Âge	Min : 1 an Max : 47 Moy : 22,4 Ecart Type : 18,7 né(e) entre 1889 et 1935	<p style="text-align: center;">Âge de la population</p> 									
1^{er} Prénoms (Nb > 1)	5	Tous différents									
Patronymes (Nb > 1)	1	<table border="1" style="width: 100%; border-collapse: collapse;"> <thead> <tr> <th style="text-align: center;">Patronymes H/F</th> <th style="text-align: center;">Nb</th> </tr> </thead> <tbody> <tr> <td>COTTAT</td> <td style="text-align: center;">5</td> </tr> </tbody> </table>	Patronymes H/F	Nb	COTTAT	5					
Patronymes H/F	Nb										
COTTAT	5										
Recherche des 5 habitants de 1936 dans les autres recensements											
<table border="1" style="width: 100%; border-collapse: collapse;"> <thead> <tr> <th style="text-align: center;">Recensement de 1876</th> <th style="text-align: center;">Nb</th> <th style="text-align: center;">%</th> </tr> </thead> <tbody> <tr> <td style="text-align: center;">Total</td> <td style="text-align: center;">0</td> <td style="text-align: center;">100,0</td> </tr> <tr> <td colspan="2">Pourcentage des présents de 1876 dans le recensements de 1936</td> <td style="text-align: center;">0</td> </tr> </tbody> </table>			Recensement de 1876	Nb	%	Total	0	100,0	Pourcentage des présents de 1876 dans le recensements de 1936		0
Recensement de 1876	Nb	%									
Total	0	100,0									
Pourcentage des présents de 1876 dans le recensements de 1936		0									
<table border="1" style="width: 100%; border-collapse: collapse;"> <thead> <tr> <th style="text-align: center;">Recensement de 1901</th> <th style="text-align: center;">Nb</th> <th style="text-align: center;">%</th> </tr> </thead> <tbody> <tr> <td style="text-align: center;">Total</td> <td style="text-align: center;">0</td> <td style="text-align: center;">100,0</td> </tr> <tr> <td colspan="2">Pourcentage des présents de 1906 dans le recensements de 1936</td> <td style="text-align: center;">0</td> </tr> </tbody> </table>			Recensement de 1901	Nb	%	Total	0	100,0	Pourcentage des présents de 1906 dans le recensements de 1936		0
Recensement de 1901	Nb	%									
Total	0	100,0									
Pourcentage des présents de 1906 dans le recensements de 1936		0									
<table border="1" style="width: 100%; border-collapse: collapse;"> <thead> <tr> <th style="text-align: center;">Recensement de 1906</th> <th style="text-align: center;">Nb</th> <th style="text-align: center;">%</th> </tr> </thead> <tbody> <tr> <td style="text-align: center;">Total</td> <td style="text-align: center;">0</td> <td style="text-align: center;">100,0</td> </tr> <tr> <td colspan="2">Pourcentage des présents de 1906 dans le recensements de 1936</td> <td style="text-align: center;">0</td> </tr> </tbody> </table>			Recensement de 1906	Nb	%	Total	0	100,0	Pourcentage des présents de 1906 dans le recensements de 1936		0
Recensement de 1906	Nb	%									
Total	0	100,0									
Pourcentage des présents de 1906 dans le recensements de 1936		0									
<table border="1" style="width: 100%; border-collapse: collapse;"> <thead> <tr> <th style="text-align: center;">Recensement de 1911</th> <th style="text-align: center;">Nb</th> <th style="text-align: center;">%</th> </tr> </thead> <tbody> <tr> <td style="text-align: center;">Total</td> <td style="text-align: center;">0</td> <td style="text-align: center;">100,0</td> </tr> <tr> <td colspan="2">Pourcentage des présents de 1911 dans le recensements de 1936</td> <td style="text-align: center;">0</td> </tr> </tbody> </table>			Recensement de 1911	Nb	%	Total	0	100,0	Pourcentage des présents de 1911 dans le recensements de 1936		0
Recensement de 1911	Nb	%									
Total	0	100,0									
Pourcentage des présents de 1911 dans le recensements de 1936		0									
<table border="1" style="width: 100%; border-collapse: collapse;"> <thead> <tr> <th style="text-align: center;">Recensement de 1921</th> <th style="text-align: center;">Nb</th> <th style="text-align: center;">%</th> </tr> </thead> <tbody> <tr> <td style="text-align: center;">Total</td> <td style="text-align: center;">0</td> <td style="text-align: center;">100,0</td> </tr> <tr> <td colspan="2">Pourcentage des présents de 1921 dans le recensements de 1936</td> <td style="text-align: center;">0</td> </tr> </tbody> </table>			Recensement de 1921	Nb	%	Total	0	100,0	Pourcentage des présents de 1921 dans le recensements de 1936		0
Recensement de 1921	Nb	%									
Total	0	100,0									
Pourcentage des présents de 1921 dans le recensements de 1936		0									

Recensement de 1926	Nb	%
Total	0	100,0
Pourcentage des présents de 1926 dans le recensements de 1936		0
Recensement de 1931	Nb	%
Creuse (Rue)	3	100
Total	3	60
Pourcentage des présents de 1926 dans le recensements de 1936		
Recensement de 1936	Nb	%
Habitants présents dans d'autres recensements	3	60
Habitants non présents dans d'autres recensements	2	40
Observations : Le lieu-dit est composé d'une maison occupée par un couple de cultivateur avec ses trois enfants. Seul le père né à Verdigny (18) et la dernière fille née à Sancerre sont du Cher. Ils sont arrivées entre 1926 et 1931 à Sancerre.		

Petit Sancerre (Lieu-dit)

Désignation	Quantité	Recensement 1936 (L164)			
Folio	1	N°51			
Nb de maisons occupées	2	N°1 au N°2,			
		Nombre de ménages par maison	Nb		
		1 ménage par maison	2		
		2 ménages par maison	0		
		3 ménages par maison	0		
Nb de ménages	2	N°1 au N°2			
		Nb de personnes par ménage	Nb		
		1 personne	0		
		2 personnes	1		
		3 personnes	1		
		4 personnes	0		
		5 personnes	0		
		6 personnes	0		
		Nb de générations par ménage	Nb		
		1 génération : époux	1		
		2 génér. : époux, enfants	1		
		2 génér. : époux, parents	0		
		3 génér. : époux, parents, enfants	0		
		3 génér. : époux, enfants, petit-enfants	0		
		4 génér. : époux, parents, enfants, petits-enfants	0		
		Nb de ménages ayant des employés	0		
		Nb de ménages ayant des pensionnaires	0		
			Époux et Épouse	Époux sans Épouse	Épouse sans Époux
		Nb	2	0	0
		%	100	0	0
		avec enfant(s) < 18 ans		0	0

		<table border="1"> <thead> <tr> <th colspan="2">Couple non marié</th> <th>Nb</th> </tr> </thead> <tbody> <tr> <td colspan="2">Homme et femme</td> <td>0</td> </tr> <tr> <td colspan="2">Deux femmes</td> <td>0</td> </tr> <tr> <td colspan="2">Deux hommes</td> <td>0</td> </tr> </tbody> </table>	Couple non marié		Nb	Homme et femme		0	Deux femmes		0	Deux hommes		0																																			
Couple non marié		Nb																																															
Homme et femme		0																																															
Deux femmes		0																																															
Deux hommes		0																																															
Nb d'individus	5	N°1 au N°5, tous français																																															
Types d'individus <table border="1"> <thead> <tr> <th>Sexe</th> <th>M</th> <th>F</th> </tr> </thead> <tbody> <tr> <td>Tous</td> <td>3</td> <td>2</td> </tr> <tr> <td>< 16 ans</td> <td>0</td> <td>0</td> </tr> <tr> <td>> 55 ans</td> <td>1</td> <td>1</td> </tr> </tbody> </table>	Sexe	M	F	Tous	3	2	< 16 ans	0	0	> 55 ans	1	1		<table border="1"> <thead> <tr> <th colspan="2">Répartition des types d'individus</th> <th>Nb</th> </tr> </thead> <tbody> <tr> <td colspan="2">Épouse</td> <td>2</td> </tr> <tr> <td colspan="2">Fils</td> <td>1</td> </tr> <tr> <td colspan="2">Homme (Chef)</td> <td>2</td> </tr> <tr> <td colspan="2">Patron</td> <td>0</td> </tr> <tr> <td colspan="2">Patronne</td> <td>0</td> </tr> </tbody> </table> <p>Écart d'âge max. entre les individus d'un ménage : ans</p>	Répartition des types d'individus		Nb	Épouse		2	Fils		1	Homme (Chef)		2	Patron		0	Patronne		0																	
Sexe	M	F																																															
Tous	3	2																																															
< 16 ans	0	0																																															
> 55 ans	1	1																																															
Répartition des types d'individus		Nb																																															
Épouse		2																																															
Fils		1																																															
Homme (Chef)		2																																															
Patron		0																																															
Patronne		0																																															
Professions	2	<table border="1"> <thead> <tr> <th colspan="2">Profession(s)</th> <th>Nb</th> </tr> </thead> <tbody> <tr> <td colspan="2">Retraité</td> <td>1</td> </tr> <tr> <td colspan="2">Vigneron</td> <td>2</td> </tr> </tbody> </table> <table border="1"> <thead> <tr> <th colspan="4">Profession(s)</th> </tr> <tr> <th></th> <th>Sexe M</th> <th>Sexe F</th> <th>Total</th> </tr> </thead> <tbody> <tr> <td>Nombre</td> <td>3</td> <td>0</td> <td>5</td> </tr> <tr> <td>% / Nb Ind,</td> <td>100</td> <td>0</td> <td>60</td> </tr> </tbody> </table>	Profession(s)		Nb	Retraité		1	Vigneron		2	Profession(s)					Sexe M	Sexe F	Total	Nombre	3	0	5	% / Nb Ind,	100	0	60																						
Profession(s)		Nb																																															
Retraité		1																																															
Vigneron		2																																															
Profession(s)																																																	
	Sexe M	Sexe F	Total																																														
Nombre	3	0	5																																														
% / Nb Ind,	100	0	60																																														
Lieux de naissance	3	<table border="1"> <thead> <tr> <th colspan="2">Lieux de naissance</th> <th>Nb</th> </tr> </thead> <tbody> <tr> <td colspan="2">Mâcon (71270)</td> <td>1</td> </tr> <tr> <td colspan="2">Sancerre (18241)</td> <td>3</td> </tr> <tr> <td colspan="2">Ucel (07325)</td> <td>1</td> </tr> </tbody> </table> <table border="1"> <thead> <tr> <th colspan="5">Lieu(x) de naissance</th> </tr> <tr> <th>Nb</th> <th>Sexe M</th> <th>Sexe F</th> <th>Total</th> <th>%</th> </tr> </thead> <tbody> <tr> <td>Sancerre</td> <td>2</td> <td>1</td> <td>3</td> <td>60</td> </tr> <tr> <td>Cher hors Sancerre</td> <td>0</td> <td>0</td> <td>0</td> <td>0</td> </tr> <tr> <td>Nièvre</td> <td>0</td> <td>0</td> <td>0</td> <td>0</td> </tr> <tr> <td>Paris, région parisienne</td> <td>0</td> <td>0</td> <td>0</td> <td>0</td> </tr> <tr> <td>Autres</td> <td>1</td> <td>1</td> <td>2</td> <td>40</td> </tr> </tbody> </table>	Lieux de naissance		Nb	Mâcon (71270)		1	Sancerre (18241)		3	Ucel (07325)		1	Lieu(x) de naissance					Nb	Sexe M	Sexe F	Total	%	Sancerre	2	1	3	60	Cher hors Sancerre	0	0	0	0	Nièvre	0	0	0	0	Paris, région parisienne	0	0	0	0	Autres	1	1	2	40
Lieux de naissance		Nb																																															
Mâcon (71270)		1																																															
Sancerre (18241)		3																																															
Ucel (07325)		1																																															
Lieu(x) de naissance																																																	
Nb	Sexe M	Sexe F	Total	%																																													
Sancerre	2	1	3	60																																													
Cher hors Sancerre	0	0	0	0																																													
Nièvre	0	0	0	0																																													
Paris, région parisienne	0	0	0	0																																													
Autres	1	1	2	40																																													


Âge	Min : 21 ans Max : 81 Moy : 56,5	<p style="text-align: center;">Âge de la population</p>						
	Ecart Type : 27,8 né(e) entre 1855 et 1915							
1 ^{er} Prénoms (Nb > 1)	4	<table border="1"> <thead> <tr> <th>Prénoms</th> <th>Nb</th> </tr> </thead> <tbody> <tr> <td>Marie</td> <td>2</td> </tr> </tbody> </table>	Prénoms	Nb	Marie	2		
Prénoms	Nb							
Marie	2							
Patronymes (Nb > 1)	2	<table border="1"> <thead> <tr> <th>Patronymes H/F</th> <th>Nb</th> </tr> </thead> <tbody> <tr> <td>HABERT</td> <td>3</td> </tr> <tr> <td>DUFOUR</td> <td>2</td> </tr> </tbody> </table> <p>2 patronymes différents de femmes à la naissance.</p>	Patronymes H/F	Nb	HABERT	3	DUFOUR	2
Patronymes H/F	Nb							
HABERT	3							
DUFOUR	2							
Recherche des 5 habitants de 1936 dans les autres recensements								
Recensement de 1876		Nb	%					
Total		0	100,0					
Pourcentage des présents de 1876 dans le recensements de 1936			0					
Recensement de 1901		Nb	%					
Chavignol (Village)		1	100					
Total		1	100,0					
Pourcentage des présents de 1906 dans le recensements de 1936			20					
Recensement de 1906		Nb	%					
Chavignol (Village)		1	50					
Petit Sancerre (Lieu-dit)		1	50					
Total		2	100,0					
Pourcentage des présents de 1906 dans le recensements de 1936			40					

Recensement de 1911	Nb	%
Chavignol (Village)	1	100
Total	1	100,0
Pourcentage des présents de 1911 dans le recensements de 1936		20
Recensement de 1921	Nb	%
Petit Sancerre (Lieu-dit)	5	100
Total	5	100,0
Pourcentage des présents de 1921 dans le recensements de 1936		100
Recensement de 1926	Nb	%
Petit Sancerre (Lieu-dit)	5	100
Total	5	100,0
Pourcentage des présents de 1926 dans le recensements de 1936		100
Recensement de 1931	Nb	%
Petit Sancerre (Lieu-dit)	5	100
Total	5	100,0
Pourcentage des présents de 1926 dans le recensements de 1936		100
Recensement de 1936	Nb	%
Habitants présents dans d'autres recensements	5	100
Habitants non présents dans d'autres recensements	0	0
Observations :		
<p>Le Lieu-dit avec ses 5 habitants est composée de 2 maisons occupées par 2 ménages dont 1 ménage avec enfants. Aucun enfant de moins de 16 ans. Les 2 habitants de plus de 55 ans constituent 40,0 % de la population. Les habitants de sexe féminin sont 40 %. Les métiers des chefs de famille sont : un rentier et un vigneron et son fils. La population est native à 60 % de Sancerre et le reste de la France. 100 % de la population est connue dans d'autres recensements : 0 % dans celui de 1876, 40 % dans celui de 1901, 20 % dans celui de 1911, 100 % dans celui de 1921 à 1936.</p>		

Fontenay (Lieu-dit)

Désignation	Quantité	Recensement 1936 (L166)																																										
Folio	1	N°51																																										
Nb de maisons occupées	3	N°1 au N°3, 1 maison vacante : N°1 bis <table border="1"> <thead> <tr> <th>Nombre de ménages par maison</th> <th>Nb</th> </tr> </thead> <tbody> <tr> <td>1 ménage par maison</td> <td>3</td> </tr> <tr> <td>2 ménages par maison</td> <td>0</td> </tr> <tr> <td>3 ménages par maison</td> <td>0</td> </tr> </tbody> </table>	Nombre de ménages par maison	Nb	1 ménage par maison	3	2 ménages par maison	0	3 ménages par maison	0																																		
Nombre de ménages par maison	Nb																																											
1 ménage par maison	3																																											
2 ménages par maison	0																																											
3 ménages par maison	0																																											
Nb de ménages	3	N°1 au N°3 <table border="1"> <thead> <tr> <th>Nb de personnes par ménage</th> <th>Nb</th> </tr> </thead> <tbody> <tr> <td>1 personne</td> <td>1</td> </tr> <tr> <td>2 personnes</td> <td>1</td> </tr> <tr> <td>3 personnes</td> <td>1</td> </tr> </tbody> </table> <table border="1"> <thead> <tr> <th>Nb de générations par ménage</th> <th>Nb</th> </tr> </thead> <tbody> <tr> <td>1 génération : époux</td> <td>1</td> </tr> <tr> <td>2 génér. : époux, enfants</td> <td>0</td> </tr> <tr> <td>2 génér. : époux, parents</td> <td>2</td> </tr> <tr> <td>3 génér. : époux, parents, enfants</td> <td>0</td> </tr> <tr> <td>3 génér. : époux, enfants, petit-enfants</td> <td>0</td> </tr> <tr> <td>4 génér. : époux, parents, enfants, petits-enfants</td> <td>0</td> </tr> </tbody> </table> <table border="1"> <tbody> <tr> <td>Nb de ménages ayant des employés</td> <td>0</td> </tr> <tr> <td>Nb de ménages ayant des pensionnaires</td> <td>0</td> </tr> </tbody> </table> <table border="1"> <thead> <tr> <th></th> <th>Époux et Épouse</th> <th>Époux sans Épouse</th> <th>Épouse sans Époux</th> </tr> </thead> <tbody> <tr> <td>Nb</td> <td>1</td> <td>1</td> <td>1</td> </tr> <tr> <td>%</td> <td>33,3</td> <td>33,3</td> <td>33,3</td> </tr> <tr> <td>avec enfant(s) < 18 ans</td> <td></td> <td>0</td> <td>0</td> </tr> </tbody> </table>	Nb de personnes par ménage	Nb	1 personne	1	2 personnes	1	3 personnes	1	Nb de générations par ménage	Nb	1 génération : époux	1	2 génér. : époux, enfants	0	2 génér. : époux, parents	2	3 génér. : époux, parents, enfants	0	3 génér. : époux, enfants, petit-enfants	0	4 génér. : époux, parents, enfants, petits-enfants	0	Nb de ménages ayant des employés	0	Nb de ménages ayant des pensionnaires	0		Époux et Épouse	Époux sans Épouse	Épouse sans Époux	Nb	1	1	1	%	33,3	33,3	33,3	avec enfant(s) < 18 ans		0	0
Nb de personnes par ménage	Nb																																											
1 personne	1																																											
2 personnes	1																																											
3 personnes	1																																											
Nb de générations par ménage	Nb																																											
1 génération : époux	1																																											
2 génér. : époux, enfants	0																																											
2 génér. : époux, parents	2																																											
3 génér. : époux, parents, enfants	0																																											
3 génér. : époux, enfants, petit-enfants	0																																											
4 génér. : époux, parents, enfants, petits-enfants	0																																											
Nb de ménages ayant des employés	0																																											
Nb de ménages ayant des pensionnaires	0																																											
	Époux et Épouse	Époux sans Épouse	Épouse sans Époux																																									
Nb	1	1	1																																									
%	33,3	33,3	33,3																																									
avec enfant(s) < 18 ans		0	0																																									

		<table border="1"> <tr> <th colspan="2">Couple non marié</th> <th>Nb</th> </tr> <tr> <td>Homme et femme</td> <td></td> <td>0</td> </tr> <tr> <td>Deux femmes</td> <td></td> <td>0</td> </tr> <tr> <td>Deux hommes</td> <td></td> <td>0</td> </tr> </table>	Couple non marié		Nb	Homme et femme		0	Deux femmes		0	Deux hommes		0																																															
Couple non marié		Nb																																																											
Homme et femme		0																																																											
Deux femmes		0																																																											
Deux hommes		0																																																											
Nb d'individus	6	N°1 au N°6, Tous français																																																											
Types d'individus <table border="1"> <tr> <th>Sexe</th> <th>M</th> <th>F</th> </tr> <tr> <td>Tous</td> <td>2</td> <td>4</td> </tr> <tr> <td>< 16 ans</td> <td>0</td> <td>0</td> </tr> <tr> <td>> 55 ans</td> <td>0</td> <td>3</td> </tr> </table>	Sexe	M	F	Tous	2	4	< 16 ans	0	0	> 55 ans	0	3		<table border="1"> <tr> <th colspan="2">Répartition des types d'individus</th> <th>Nb</th> </tr> <tr> <td>Belle-mère</td> <td></td> <td>1</td> </tr> <tr> <td>Épouse</td> <td></td> <td>1</td> </tr> <tr> <td>Femme (Chef)</td> <td></td> <td>1</td> </tr> <tr> <td>Homme (Chef)</td> <td></td> <td>2</td> </tr> <tr> <td>Mère</td> <td></td> <td>1</td> </tr> <tr> <td colspan="3"> </td> </tr> <tr> <td>Patron</td> <td></td> <td>0</td> </tr> <tr> <td>Patronne</td> <td></td> <td>0</td> </tr> </table> <p>Écart d'âge max. entre les individus d'un ménage :40 ans</p>	Répartition des types d'individus		Nb	Belle-mère		1	Épouse		1	Femme (Chef)		1	Homme (Chef)		2	Mère		1				Patron		0	Patronne		0																				
Sexe	M	F																																																											
Tous	2	4																																																											
< 16 ans	0	0																																																											
> 55 ans	0	3																																																											
Répartition des types d'individus		Nb																																																											
Belle-mère		1																																																											
Épouse		1																																																											
Femme (Chef)		1																																																											
Homme (Chef)		2																																																											
Mère		1																																																											
Patron		0																																																											
Patronne		0																																																											
Professions	1	<table border="1"> <tr> <th colspan="2">Profession(s)</th> <th>Nb</th> </tr> <tr> <td>Vigneron</td> <td></td> <td>1</td> </tr> <tr> <td colspan="3"> </td> </tr> <tr> <th colspan="4">Profession(s)</th> </tr> <tr> <th></th> <th>Sexe M</th> <th>Sexe F</th> <th>Total</th> </tr> <tr> <td>Nombre</td> <td>1</td> <td>0</td> <td>1</td> </tr> <tr> <td>% / Nb Ind,</td> <td>50</td> <td>0</td> <td>16,7</td> </tr> </table>	Profession(s)		Nb	Vigneron		1				Profession(s)					Sexe M	Sexe F	Total	Nombre	1	0	1	% / Nb Ind,	50	0	16,7																																		
Profession(s)		Nb																																																											
Vigneron		1																																																											
Profession(s)																																																													
	Sexe M	Sexe F	Total																																																										
Nombre	1	0	1																																																										
% / Nb Ind,	50	0	16,7																																																										
Lieux de naissance	6	<table border="1"> <tr> <th colspan="2">Lieux de naissance</th> <th>Nb</th> </tr> <tr> <td>Châtre (la) (36046)</td> <td></td> <td>1</td> </tr> <tr> <td>Fismes (51250)</td> <td></td> <td>1</td> </tr> <tr> <td>Saint-Martin-de-Fontenay (14623)</td> <td></td> <td>1</td> </tr> <tr> <td>Saint-Satur (18233)</td> <td></td> <td>1</td> </tr> <tr> <td>Sainte-Gemme-en-Sancerrois (18208)</td> <td></td> <td>1</td> </tr> <tr> <td>Sancerre (18241)</td> <td></td> <td>1</td> </tr> <tr> <td colspan="3"> </td> </tr> <tr> <th colspan="5">Lieu(x) de naissance</th> </tr> <tr> <th>Nb</th> <th>Sexe M</th> <th>Sexe F</th> <th>Total</th> <th>%</th> </tr> <tr> <td>Sancerre</td> <td>0</td> <td>1</td> <td>1</td> <td>16,7</td> </tr> <tr> <td>Cher hors Sancerre</td> <td>1</td> <td>1</td> <td>2</td> <td>33,3</td> </tr> <tr> <td>Nièvre</td> <td>0</td> <td>0</td> <td>0</td> <td>0</td> </tr> <tr> <td>Paris, région parisienne</td> <td>0</td> <td>0</td> <td>0</td> <td>0</td> </tr> <tr> <td>Autres</td> <td>1</td> <td>2</td> <td>3</td> <td>50</td> </tr> </table>	Lieux de naissance		Nb	Châtre (la) (36046)		1	Fismes (51250)		1	Saint-Martin-de-Fontenay (14623)		1	Saint-Satur (18233)		1	Sainte-Gemme-en-Sancerrois (18208)		1	Sancerre (18241)		1				Lieu(x) de naissance					Nb	Sexe M	Sexe F	Total	%	Sancerre	0	1	1	16,7	Cher hors Sancerre	1	1	2	33,3	Nièvre	0	0	0	0	Paris, région parisienne	0	0	0	0	Autres	1	2	3	50
Lieux de naissance		Nb																																																											
Châtre (la) (36046)		1																																																											
Fismes (51250)		1																																																											
Saint-Martin-de-Fontenay (14623)		1																																																											
Saint-Satur (18233)		1																																																											
Sainte-Gemme-en-Sancerrois (18208)		1																																																											
Sancerre (18241)		1																																																											
Lieu(x) de naissance																																																													
Nb	Sexe M	Sexe F	Total	%																																																									
Sancerre	0	1	1	16,7																																																									
Cher hors Sancerre	1	1	2	33,3																																																									
Nièvre	0	0	0	0																																																									
Paris, région parisienne	0	0	0	0																																																									
Autres	1	2	3	50																																																									

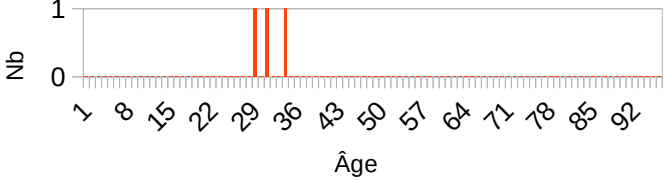
Âge	Min : 42 ans Max : 82 Moy : 62,3 Ecart Type : 16,5 né(e) entre 1854 et 1894	<p style="text-align: center;">Âge de la population</p> 												
1^{er} Prénoms (Nb > 1)	6	Tous différents												
Patronymes (Nb > 1)	2	<table border="1" style="width: 100%; border-collapse: collapse;"> <thead> <tr> <th style="text-align: center;">Patronymes H/F</th> <th style="text-align: center;">Nb</th> </tr> </thead> <tbody> <tr> <td>BIZET</td> <td style="text-align: center;">2</td> </tr> <tr> <td>HECTOR</td> <td style="text-align: center;">2</td> </tr> </tbody> </table>	Patronymes H/F	Nb	BIZET	2	HECTOR	2						
Patronymes H/F	Nb													
BIZET	2													
HECTOR	2													
Recherche des 6 habitants de 1936 dans les autres recensements														
<table border="1" style="width: 100%; border-collapse: collapse;"> <thead> <tr> <th style="text-align: center;">Recensement de 1876</th> <th style="text-align: center;">Nb</th> <th style="text-align: center;">%</th> </tr> </thead> <tbody> <tr> <td style="text-align: center;">Total</td> <td style="text-align: center;">0</td> <td style="text-align: center;">100,0</td> </tr> <tr> <td colspan="2">Pourcentage des présents de 1876 dans le recensements de 1936</td> <td style="text-align: center;">0</td> </tr> </tbody> </table>			Recensement de 1876	Nb	%	Total	0	100,0	Pourcentage des présents de 1876 dans le recensements de 1936		0			
Recensement de 1876	Nb	%												
Total	0	100,0												
Pourcentage des présents de 1876 dans le recensements de 1936		0												
<table border="1" style="width: 100%; border-collapse: collapse;"> <thead> <tr> <th style="text-align: center;">Recensement de 1901</th> <th style="text-align: center;">Nb</th> <th style="text-align: center;">%</th> </tr> </thead> <tbody> <tr> <td>Fontenay (Lieu-dit)</td> <td style="text-align: center;">2</td> <td style="text-align: center;">100</td> </tr> <tr> <td style="text-align: center;">Total</td> <td style="text-align: center;">2</td> <td style="text-align: center;">100,0</td> </tr> <tr> <td colspan="2">Pourcentage des présents de 1906 dans le recensements de 1936</td> <td style="text-align: center;">33,3</td> </tr> </tbody> </table>			Recensement de 1901	Nb	%	Fontenay (Lieu-dit)	2	100	Total	2	100,0	Pourcentage des présents de 1906 dans le recensements de 1936		33,3
Recensement de 1901	Nb	%												
Fontenay (Lieu-dit)	2	100												
Total	2	100,0												
Pourcentage des présents de 1906 dans le recensements de 1936		33,3												
<table border="1" style="width: 100%; border-collapse: collapse;"> <thead> <tr> <th style="text-align: center;">Recensement de 1906</th> <th style="text-align: center;">Nb</th> <th style="text-align: center;">%</th> </tr> </thead> <tbody> <tr> <td>Fontenay (Lieu-dit)</td> <td style="text-align: center;">2</td> <td style="text-align: center;">100</td> </tr> <tr> <td style="text-align: center;">Total</td> <td style="text-align: center;">2</td> <td style="text-align: center;">100,0</td> </tr> <tr> <td colspan="2">Pourcentage des présents de 1906 dans le recensements de 1936</td> <td style="text-align: center;">33,3</td> </tr> </tbody> </table>			Recensement de 1906	Nb	%	Fontenay (Lieu-dit)	2	100	Total	2	100,0	Pourcentage des présents de 1906 dans le recensements de 1936		33,3
Recensement de 1906	Nb	%												
Fontenay (Lieu-dit)	2	100												
Total	2	100,0												
Pourcentage des présents de 1906 dans le recensements de 1936		33,3												
<table border="1" style="width: 100%; border-collapse: collapse;"> <thead> <tr> <th style="text-align: center;">Recensement de 1911</th> <th style="text-align: center;">Nb</th> <th style="text-align: center;">%</th> </tr> </thead> <tbody> <tr> <td>Fontenay (Lieu-dit)</td> <td style="text-align: center;">2</td> <td style="text-align: center;">100</td> </tr> <tr> <td style="text-align: center;">Total</td> <td style="text-align: center;">2</td> <td style="text-align: center;">100,0</td> </tr> <tr> <td colspan="2">Pourcentage des présents de 1911 dans le recensements de 1936</td> <td style="text-align: center;">33,3</td> </tr> </tbody> </table>			Recensement de 1911	Nb	%	Fontenay (Lieu-dit)	2	100	Total	2	100,0	Pourcentage des présents de 1911 dans le recensements de 1936		33,3
Recensement de 1911	Nb	%												
Fontenay (Lieu-dit)	2	100												
Total	2	100,0												
Pourcentage des présents de 1911 dans le recensements de 1936		33,3												

Recensement de 1921	Nb	%
Fontenay (Lieu-dit)	2	100
Total	2	100,0
Pourcentage des présents de 1921 dans le recensements de 1936		33,3
Recensement de 1926	Nb	%
Fontenay (Lieu-dit)	3	100
Total	3	100,0
Pourcentage des présents de 1926 dans le recensements de 1936		50
Recensement de 1931	Nb	%
Fontenay (Lieu-dit)	3	100
Total	3	100,0
Pourcentage des présents de 1926 dans le recensements de 1936		50
Recensement de 1936	Nb	%
Habitants présents dans d'autres recensements	3	50
Habitants non présents dans d'autres recensements	3	50
<p>Observations :</p> <p>La rue avec ses 6 habitants est composée d'une maison vacante (25 %) et de 3 maisons occupées par 3 ménages dont 2 ménages avec enfants.</p> <p>Aucun enfant de moins de 16 ans .</p> <p>Les 3 habitants de plus de 55 ans constituent 50 % de la population.</p> <p>Les habitants de sexe féminin sont 66,7 %.</p> <p>Les métiers des chefs de famille sont : un vigneron.</p> <p>La population est native à 50 % du Cher dont 17 % de Sancerre.</p> <p>50 % de la population est connue dans d'autres recensements : 0 % dans celui de 1876, 33 % dans celui de 1901, 33 % dans celui de 1911, 33 % dans celui de 1921, 50 % dans celui de 1931.</p>		

Saint Martin (Lieu-dit)

Désignation	Quantité	Recensement 1936 (L168)																																										
Folio	1	N°66																																										
Nb de maisons occupées	1	N°1, 0 maison vacante <table border="1" data-bbox="683 533 1321 719"> <thead> <tr> <th>Nombre de ménages par maison</th> <th>Nb</th> </tr> </thead> <tbody> <tr> <td>1 ménage par maison</td> <td>2</td> </tr> <tr> <td>2 ménages par maison</td> <td>0</td> </tr> <tr> <td>3 ménages par maison</td> <td>0</td> </tr> </tbody> </table>	Nombre de ménages par maison	Nb	1 ménage par maison	2	2 ménages par maison	0	3 ménages par maison	0																																		
Nombre de ménages par maison	Nb																																											
1 ménage par maison	2																																											
2 ménages par maison	0																																											
3 ménages par maison	0																																											
Nb de ménages	2	N°1 au N°2 <table border="1" data-bbox="683 835 1329 1016"> <thead> <tr> <th>Nb de personnes par ménage</th> <th>Nb</th> </tr> </thead> <tbody> <tr> <td>1 personne</td> <td>1</td> </tr> <tr> <td>2 personnes</td> <td>1</td> </tr> <tr> <td>3 personnes</td> <td>0</td> </tr> </tbody> </table> <table border="1" data-bbox="683 1048 1329 1395"> <thead> <tr> <th>Nb de générations par ménage</th> <th>Nb</th> </tr> </thead> <tbody> <tr> <td>1 génération : époux</td> <td>2</td> </tr> <tr> <td>2 géné. : époux, enfants</td> <td>0</td> </tr> <tr> <td>2 géné. : époux, parents</td> <td>0</td> </tr> <tr> <td>3 géné. : époux, parents, enfants</td> <td>0</td> </tr> <tr> <td>3 géné. : époux, enfants, petit-enfants</td> <td>0</td> </tr> <tr> <td>4 géné. : époux, parents, enfants, petits-enfants</td> <td>0</td> </tr> </tbody> </table> <table border="1" data-bbox="683 1426 1329 1518"> <tbody> <tr> <td>Nb de ménages ayant des employés</td> <td>0</td> </tr> <tr> <td>Nb de ménages ayant des pensionnaires</td> <td>0</td> </tr> </tbody> </table> <table border="1" data-bbox="683 1550 1329 1798"> <thead> <tr> <th></th> <th>Époux et Épouse</th> <th>Époux sans Épouse</th> <th>Épouse sans Époux</th> </tr> </thead> <tbody> <tr> <td>Nb</td> <td>1</td> <td>1</td> <td>0</td> </tr> <tr> <td>%</td> <td>50</td> <td>50</td> <td>0</td> </tr> <tr> <td>avec enfant(s) < 18 ans</td> <td></td> <td>0</td> <td>0</td> </tr> </tbody> </table>	Nb de personnes par ménage	Nb	1 personne	1	2 personnes	1	3 personnes	0	Nb de générations par ménage	Nb	1 génération : époux	2	2 géné. : époux, enfants	0	2 géné. : époux, parents	0	3 géné. : époux, parents, enfants	0	3 géné. : époux, enfants, petit-enfants	0	4 géné. : époux, parents, enfants, petits-enfants	0	Nb de ménages ayant des employés	0	Nb de ménages ayant des pensionnaires	0		Époux et Épouse	Époux sans Épouse	Épouse sans Époux	Nb	1	1	0	%	50	50	0	avec enfant(s) < 18 ans		0	0
Nb de personnes par ménage	Nb																																											
1 personne	1																																											
2 personnes	1																																											
3 personnes	0																																											
Nb de générations par ménage	Nb																																											
1 génération : époux	2																																											
2 géné. : époux, enfants	0																																											
2 géné. : époux, parents	0																																											
3 géné. : époux, parents, enfants	0																																											
3 géné. : époux, enfants, petit-enfants	0																																											
4 géné. : époux, parents, enfants, petits-enfants	0																																											
Nb de ménages ayant des employés	0																																											
Nb de ménages ayant des pensionnaires	0																																											
	Époux et Épouse	Époux sans Épouse	Épouse sans Époux																																									
Nb	1	1	0																																									
%	50	50	0																																									
avec enfant(s) < 18 ans		0	0																																									

		<table border="1"> <tr> <th colspan="2">Couple non marié</th> <th>Nb</th> </tr> <tr> <td colspan="2">Homme et femme</td> <td>0</td> </tr> <tr> <td colspan="2">Deux femmes</td> <td>0</td> </tr> <tr> <td colspan="2">Deux hommes</td> <td>0</td> </tr> </table>	Couple non marié		Nb	Homme et femme		0	Deux femmes		0	Deux hommes		0																																
Couple non marié		Nb																																												
Homme et femme		0																																												
Deux femmes		0																																												
Deux hommes		0																																												
Nb d'individus	3	N°1 au N°3, tous français																																												
Types d'individus <table border="1"> <tr> <th>Sexe</th> <th>M</th> <th>F</th> </tr> <tr> <td>Tous</td> <td>2</td> <td>1</td> </tr> <tr> <td>< 16 ans</td> <td>0</td> <td>0</td> </tr> <tr> <td>> 55 ans</td> <td>0</td> <td>0</td> </tr> </table>	Sexe	M	F	Tous	2	1	< 16 ans	0	0	> 55 ans	0	0		<table border="1"> <tr> <th colspan="2">Répartition des types d'individus</th> <th>Nb</th> </tr> <tr> <td colspan="2">Épouse</td> <td>1</td> </tr> <tr> <td colspan="2">Homme (Chef)</td> <td>2</td> </tr> <tr> <td colspan="2">Patron</td> <td>0</td> </tr> <tr> <td colspan="2">Patronne</td> <td>0</td> </tr> </table> <p>Écart d'âge max. entre les individus d'un ménage : ans</p>	Répartition des types d'individus		Nb	Épouse		1	Homme (Chef)		2	Patron		0	Patronne		0																	
Sexe	M	F																																												
Tous	2	1																																												
< 16 ans	0	0																																												
> 55 ans	0	0																																												
Répartition des types d'individus		Nb																																												
Épouse		1																																												
Homme (Chef)		2																																												
Patron		0																																												
Patronne		0																																												
Professions	1	<table border="1"> <tr> <th colspan="2">Profession(s)</th> <th>Nb</th> </tr> <tr> <td colspan="2">Viticulteur</td> <td>2</td> </tr> <tr> <th colspan="4">Profession(s)</th> </tr> <tr> <th></th> <th>Sexe M</th> <th>Sexe F</th> <th>Total</th> </tr> <tr> <td>Nombre</td> <td>2</td> <td>0</td> <td>2</td> </tr> <tr> <td>% / Nb Ind,</td> <td>100</td> <td>0</td> <td>66,7</td> </tr> </table>	Profession(s)		Nb	Viticulteur		2	Profession(s)					Sexe M	Sexe F	Total	Nombre	2	0	2	% / Nb Ind,	100	0	66,7																						
Profession(s)		Nb																																												
Viticulteur		2																																												
Profession(s)																																														
	Sexe M	Sexe F	Total																																											
Nombre	2	0	2																																											
% / Nb Ind,	100	0	66,7																																											
Lieux de naissance	2	<table border="1"> <tr> <th colspan="2">Lieux de naissance</th> <th>Nb</th> </tr> <tr> <td colspan="2">Pouilly-sur-Loire (58215)</td> <td>1</td> </tr> <tr> <td colspan="2">Sancerre (18241)</td> <td>2</td> </tr> <tr> <th colspan="5">Lieu(x) de naissance</th> </tr> <tr> <th>Nb</th> <th>Sexe M</th> <th>Sexe F</th> <th>Total</th> <th>%</th> </tr> <tr> <td>Sancerre</td> <td>1</td> <td>1</td> <td>2</td> <td>66,7</td> </tr> <tr> <td>Cher hors Sancerre</td> <td>0</td> <td>0</td> <td>0</td> <td>0</td> </tr> <tr> <td>Nièvre</td> <td>0</td> <td>1</td> <td>1</td> <td>33,3</td> </tr> <tr> <td>Paris, région parisienne</td> <td>0</td> <td>0</td> <td>0</td> <td>0</td> </tr> <tr> <td>Autres</td> <td>0</td> <td>0</td> <td>0</td> <td>0</td> </tr> </table>	Lieux de naissance		Nb	Pouilly-sur-Loire (58215)		1	Sancerre (18241)		2	Lieu(x) de naissance					Nb	Sexe M	Sexe F	Total	%	Sancerre	1	1	2	66,7	Cher hors Sancerre	0	0	0	0	Nièvre	0	1	1	33,3	Paris, région parisienne	0	0	0	0	Autres	0	0	0	0
Lieux de naissance		Nb																																												
Pouilly-sur-Loire (58215)		1																																												
Sancerre (18241)		2																																												
Lieu(x) de naissance																																														
Nb	Sexe M	Sexe F	Total	%																																										
Sancerre	1	1	2	66,7																																										
Cher hors Sancerre	0	0	0	0																																										
Nièvre	0	1	1	33,3																																										
Paris, région parisienne	0	0	0	0																																										
Autres	0	0	0	0																																										

Âge	Min : 28 ans Max : 33 Moy : 30,3 Ecart Type : 2,5 né(e) entre 1903 et 1908	<p style="text-align: center;">Âge de la population</p> 												
1^{er} Prénoms (Nb > 1)	3	Tous différents,												
Patronymes (Nb > 1)	2	<table border="1" style="width: 100%; border-collapse: collapse;"> <thead> <tr> <th style="text-align: center;">Patronymes H/F</th> <th style="text-align: center;">Nb</th> </tr> </thead> <tbody> <tr> <td>MARCHAND</td> <td style="text-align: center;">2</td> </tr> </tbody> </table>	Patronymes H/F	Nb	MARCHAND	2								
Patronymes H/F	Nb													
MARCHAND	2													
Recherche des 3 habitants de 1936 dans les autres recensements														
<table border="1" style="width: 100%; border-collapse: collapse;"> <thead> <tr> <th style="text-align: center;">Recensement de 1876</th> <th style="text-align: center;">Nb</th> <th style="text-align: center;">%</th> </tr> </thead> <tbody> <tr> <td style="text-align: center;">Total</td> <td style="text-align: center;">0</td> <td style="text-align: center;">100,0</td> </tr> <tr> <td colspan="2">Pourcentage des présents de 1876 dans le recensements de 1936</td> <td style="text-align: center;">0</td> </tr> </tbody> </table>			Recensement de 1876	Nb	%	Total	0	100,0	Pourcentage des présents de 1876 dans le recensements de 1936		0			
Recensement de 1876	Nb	%												
Total	0	100,0												
Pourcentage des présents de 1876 dans le recensements de 1936		0												
<table border="1" style="width: 100%; border-collapse: collapse;"> <thead> <tr> <th style="text-align: center;">Recensement de 1901</th> <th style="text-align: center;">Nb</th> <th style="text-align: center;">%</th> </tr> </thead> <tbody> <tr> <td style="text-align: center;">Total</td> <td style="text-align: center;">0</td> <td style="text-align: center;">100,0</td> </tr> <tr> <td colspan="2">Pourcentage des présents de 1906 dans le recensements de 1936</td> <td style="text-align: center;">0</td> </tr> </tbody> </table>			Recensement de 1901	Nb	%	Total	0	100,0	Pourcentage des présents de 1906 dans le recensements de 1936		0			
Recensement de 1901	Nb	%												
Total	0	100,0												
Pourcentage des présents de 1906 dans le recensements de 1936		0												
<table border="1" style="width: 100%; border-collapse: collapse;"> <thead> <tr> <th style="text-align: center;">Recensement de 1906</th> <th style="text-align: center;">Nb</th> <th style="text-align: center;">%</th> </tr> </thead> <tbody> <tr> <td>Amigny (Village)</td> <td style="text-align: center;">1</td> <td style="text-align: center;">100</td> </tr> <tr> <td style="text-align: center;">Total</td> <td style="text-align: center;">1</td> <td style="text-align: center;">100,0</td> </tr> <tr> <td colspan="2">Pourcentage des présents de 1906 dans le recensements de 1936</td> <td style="text-align: center;">33,3</td> </tr> </tbody> </table>			Recensement de 1906	Nb	%	Amigny (Village)	1	100	Total	1	100,0	Pourcentage des présents de 1906 dans le recensements de 1936		33,3
Recensement de 1906	Nb	%												
Amigny (Village)	1	100												
Total	1	100,0												
Pourcentage des présents de 1906 dans le recensements de 1936		33,3												
<table border="1" style="width: 100%; border-collapse: collapse;"> <thead> <tr> <th style="text-align: center;">Recensement de 1911</th> <th style="text-align: center;">Nb</th> <th style="text-align: center;">%</th> </tr> </thead> <tbody> <tr> <td>Amigny (Village)</td> <td style="text-align: center;">2</td> <td style="text-align: center;">100</td> </tr> <tr> <td style="text-align: center;">Total</td> <td style="text-align: center;">2</td> <td style="text-align: center;">100,0</td> </tr> <tr> <td colspan="2">Pourcentage des présents de 1911 dans le recensements de 1936</td> <td style="text-align: center;">66,7</td> </tr> </tbody> </table>			Recensement de 1911	Nb	%	Amigny (Village)	2	100	Total	2	100,0	Pourcentage des présents de 1911 dans le recensements de 1936		66,7
Recensement de 1911	Nb	%												
Amigny (Village)	2	100												
Total	2	100,0												
Pourcentage des présents de 1911 dans le recensements de 1936		66,7												
<table border="1" style="width: 100%; border-collapse: collapse;"> <thead> <tr> <th style="text-align: center;">Recensement de 1921</th> <th style="text-align: center;">Nb</th> <th style="text-align: center;">%</th> </tr> </thead> <tbody> <tr> <td>Amigny (Village)</td> <td style="text-align: center;">2</td> <td style="text-align: center;">100</td> </tr> <tr> <td style="text-align: center;">Total</td> <td style="text-align: center;">2</td> <td style="text-align: center;">100,0</td> </tr> <tr> <td colspan="2">Pourcentage des présents de 1921 dans le recensements de 1936</td> <td style="text-align: center;">66,7</td> </tr> </tbody> </table>			Recensement de 1921	Nb	%	Amigny (Village)	2	100	Total	2	100,0	Pourcentage des présents de 1921 dans le recensements de 1936		66,7
Recensement de 1921	Nb	%												
Amigny (Village)	2	100												
Total	2	100,0												
Pourcentage des présents de 1921 dans le recensements de 1936		66,7												

Recensement de 1926	Nb	%
Amigny (Village)	3	100
Total	3	100,0
Pourcentage des présents de 1926 dans le recensements de 1936		100

Recensement de 1931	Nb	%
Amigny (Village)	3	100
Total	3	100,0
Pourcentage des présents de 1926 dans le recensements de 1936		100

Recensement de 1936	Nb	%
Habitants présents dans d'autres recensements	3	100
Habitants non présents dans d'autres recensements	0	0

Observations :

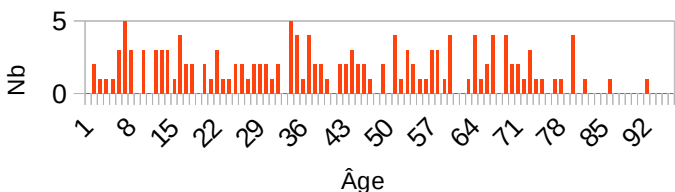
- La rue avec ses 3 habitants est composée d'une maison occupée par 2 ménages sans enfant.
- Aucun enfant de moins de 16 ans .
- Aucun habitant de plus de 55 ans .
- Les habitants de sexe féminin sont 33,3 %.
- Les métiers des chefs de famille sont : deux viticulteurs.
- La population est native à 66,7 % du Cher dont 100 % de Sancerre.
- 100 % de la population est connue dans d'autres recensements : 0 % dans celui de 1876, 0 % dans celui de 1901, 67 % dans celui de 1911, 67 % dans celui de 1921, 100 % dans celui de 1931.

Amigny (Village)

Désignation	Quantité	Recensement 1936 (L170)																																		
Folio	6	N°61 au N°66																																		
Nb de maisons occupées	47	<p>N°1 au N°62, 15 maisons vacantes : N°3, N°14, N°15, N°25, N°26, N°28, N°29, N°30, N°34, N°36, N°41, N°47, N°54, N°57, N°59</p> <table border="1"> <thead> <tr> <th>Nombre de ménages par maison</th> <th>Nb</th> </tr> </thead> <tbody> <tr> <td>1 ménage par maison</td> <td>46</td> </tr> <tr> <td>2 ménages par maison</td> <td>1</td> </tr> <tr> <td>3 ménages par maison</td> <td>0</td> </tr> </tbody> </table>	Nombre de ménages par maison	Nb	1 ménage par maison	46	2 ménages par maison	1	3 ménages par maison	0																										
Nombre de ménages par maison	Nb																																			
1 ménage par maison	46																																			
2 ménages par maison	1																																			
3 ménages par maison	0																																			
Nb de ménages	48	<p>N°1 au N°48</p> <table border="1"> <thead> <tr> <th>Nb de personnes par ménage</th> <th>Nb</th> </tr> </thead> <tbody> <tr> <td>1 personne</td> <td>3</td> </tr> <tr> <td>2 personnes</td> <td>17</td> </tr> <tr> <td>3 personnes</td> <td>12</td> </tr> <tr> <td>4 personnes</td> <td>9</td> </tr> <tr> <td>5 personnes</td> <td>3</td> </tr> <tr> <td>6 personnes</td> <td>2</td> </tr> <tr> <td>7 personnes</td> <td>2</td> </tr> </tbody> </table> <table border="1"> <thead> <tr> <th>Nb de générations par ménage</th> <th>Nb</th> </tr> </thead> <tbody> <tr> <td>1 génération : époux</td> <td>20</td> </tr> <tr> <td>2 génér. : époux, enfants</td> <td>24</td> </tr> <tr> <td>2 génér. : époux, parents</td> <td>1</td> </tr> <tr> <td>3 génér. : époux, parents, enfants</td> <td>2</td> </tr> <tr> <td>3 génér. : époux, enfants, petit-enfants</td> <td>1</td> </tr> <tr> <td>4 génér. : époux, parents, enfants, petits-enfants</td> <td>0</td> </tr> </tbody> </table> <table border="1"> <tbody> <tr> <td>Nb de ménages ayant des employés</td> <td>3</td> </tr> <tr> <td>Nb de ménages ayant des pensionnaires</td> <td>0</td> </tr> </tbody> </table>	Nb de personnes par ménage	Nb	1 personne	3	2 personnes	17	3 personnes	12	4 personnes	9	5 personnes	3	6 personnes	2	7 personnes	2	Nb de générations par ménage	Nb	1 génération : époux	20	2 génér. : époux, enfants	24	2 génér. : époux, parents	1	3 génér. : époux, parents, enfants	2	3 génér. : époux, enfants, petit-enfants	1	4 génér. : époux, parents, enfants, petits-enfants	0	Nb de ménages ayant des employés	3	Nb de ménages ayant des pensionnaires	0
Nb de personnes par ménage	Nb																																			
1 personne	3																																			
2 personnes	17																																			
3 personnes	12																																			
4 personnes	9																																			
5 personnes	3																																			
6 personnes	2																																			
7 personnes	2																																			
Nb de générations par ménage	Nb																																			
1 génération : époux	20																																			
2 génér. : époux, enfants	24																																			
2 génér. : époux, parents	1																																			
3 génér. : époux, parents, enfants	2																																			
3 génér. : époux, enfants, petit-enfants	1																																			
4 génér. : époux, parents, enfants, petits-enfants	0																																			
Nb de ménages ayant des employés	3																																			
Nb de ménages ayant des pensionnaires	0																																			

		<table border="1"> <thead> <tr> <th></th> <th>Époux et Épouse</th> <th>Époux sans Épouse</th> <th>Épouse sans Époux</th> </tr> </thead> <tbody> <tr> <td>Nb</td> <td>42</td> <td>3</td> <td>3</td> </tr> <tr> <td>%</td> <td>87,5</td> <td>6,2</td> <td>6,2</td> </tr> <tr> <td>avec enfant(s) < 18 ans</td> <td></td> <td>0</td> <td>0</td> </tr> </tbody> </table>		Époux et Épouse	Époux sans Épouse	Épouse sans Époux	Nb	42	3	3	%	87,5	6,2	6,2	avec enfant(s) < 18 ans		0	0																											
	Époux et Épouse	Époux sans Épouse	Épouse sans Époux																																										
Nb	42	3	3																																										
%	87,5	6,2	6,2																																										
avec enfant(s) < 18 ans		0	0																																										
		<table border="1"> <thead> <tr> <th colspan="2">Couple non marié</th> <th>Nb</th> </tr> </thead> <tbody> <tr> <td colspan="2">Homme et femme</td> <td>0</td> </tr> <tr> <td colspan="2">Deux femmes</td> <td>0</td> </tr> <tr> <td colspan="2">Deux hommes</td> <td>0</td> </tr> </tbody> </table>	Couple non marié		Nb	Homme et femme		0	Deux femmes		0	Deux hommes		0																															
Couple non marié		Nb																																											
Homme et femme		0																																											
Deux femmes		0																																											
Deux hommes		0																																											
Nb d'individus	150	N°1 au N°150, tous français																																											
Types d'individus		<table border="1"> <thead> <tr> <th colspan="2">Répartition des types d'individus</th> <th>Nb</th> </tr> </thead> <tbody> <tr><td>Belle-mère</td><td></td><td>2</td></tr> <tr><td>Belle-soeur</td><td></td><td>1</td></tr> <tr><td>Employé</td><td></td><td>4</td></tr> <tr><td>Epouse</td><td></td><td>42</td></tr> <tr><td>Fille</td><td></td><td>23</td></tr> <tr><td>Fils</td><td></td><td>25</td></tr> <tr><td>Gendre</td><td></td><td>2</td></tr> <tr><td>Homme (Chef)</td><td></td><td>45</td></tr> <tr><td>Mère</td><td></td><td>2</td></tr> <tr><td>Petit fils</td><td></td><td>1</td></tr> <tr><td>Veuve</td><td></td><td>3</td></tr> <tr><td>Patron</td><td></td><td>0</td></tr> <tr><td>Patronne</td><td></td><td>0</td></tr> </tbody> </table> <p>Écart d'âge max. entre les individus d'un ménage : 64 ans</p>		Répartition des types d'individus		Nb	Belle-mère		2	Belle-soeur		1	Employé		4	Epouse		42	Fille		23	Fils		25	Gendre		2	Homme (Chef)		45	Mère		2	Petit fils		1	Veuve		3	Patron		0	Patronne		0
Répartition des types d'individus		Nb																																											
Belle-mère		2																																											
Belle-soeur		1																																											
Employé		4																																											
Epouse		42																																											
Fille		23																																											
Fils		25																																											
Gendre		2																																											
Homme (Chef)		45																																											
Mère		2																																											
Petit fils		1																																											
Veuve		3																																											
Patron		0																																											
Patronne		0																																											
Professions	10	<table border="1"> <thead> <tr> <th>Profession(s)</th> <th>Nb</th> </tr> </thead> <tbody> <tr><td>Charron</td><td>1</td></tr> <tr><td>Chauffeur</td><td>1</td></tr> <tr><td>Cultivateur</td><td>6</td></tr> <tr><td>Cultivatrice</td><td>1</td></tr> <tr><td>Domestique</td><td>4</td></tr> <tr><td>Employée de commerce</td><td>1</td></tr> <tr><td>Instituteur</td><td>1</td></tr> <tr><td>Sténo dactylographe</td><td>1</td></tr> <tr><td>Vigneron</td><td>27</td></tr> </tbody> </table>		Profession(s)	Nb	Charron	1	Chauffeur	1	Cultivateur	6	Cultivatrice	1	Domestique	4	Employée de commerce	1	Instituteur	1	Sténo dactylographe	1	Vigneron	27																						
Profession(s)	Nb																																												
Charron	1																																												
Chauffeur	1																																												
Cultivateur	6																																												
Cultivatrice	1																																												
Domestique	4																																												
Employée de commerce	1																																												
Instituteur	1																																												
Sténo dactylographe	1																																												
Vigneron	27																																												

		Viticulteur	12
		Profession(s)	
		Sexe M	Sexe F
		Total	
		Nombre	52
		3	55
		% / Nb Ind,	67,5
		4,1	36,7
Lieux de naissance	17	Lieux de naissance	
		Nb	
		Bourges (18033)	2
		Bué (18039)	7
		Crézancy-en-Sancerre (18079)	3
		Ennordres (18088)	1
		Ineuil (18114)	1
		Jars (18117)	1
		Paris 10e (75010)	1
		Saint-Mihiel (55463)	1
		Saint-Solve (19242)	1
		Sainte-Gemme-en-Sancerrois (18208)	1
		Sancerre (18241)	124
		Sens-Beaujeu (18249)	1
		Septfonds (89389)	1
		Sury-en-Vaux (18258)	2
		Thauvenay (18262)	1
		Vairé (85298)	1
		Verdigny (18274)	1
		Lieu(x) de naissance	
		Nb	Sexe M
		Sexe F	Total
		%	
		Sancerre	60
		64	124
		82,7	
		Cher hors Sancerre	12
		9	21
		14	
		Nièvre	0
		0	0
		0	
		Paris, région parisienne	0
		1	1
		0,7	
		Autres	4
		0	4
		2,7	

<p>Âge</p>	<p>Min : 1 an Max : 91 Moy : 39,5</p> <p>Ecart Type : 23,4</p> <p>né(e) entre 1845 et 1935</p>	<p style="text-align: center;">Âge de la population</p> 																																																						
<p>1^{er} Prénoms (Nb > 1)</p>	<p>75</p>	<table border="1"> <thead> <tr> <th>Prénoms</th> <th>Nb</th> </tr> </thead> <tbody> <tr><td>Marie</td><td>23</td></tr> <tr><td>François</td><td>6</td></tr> <tr><td>Louis</td><td>6</td></tr> <tr><td>Jeanne</td><td>5</td></tr> <tr><td>Paul</td><td>5</td></tr> <tr><td>Camille</td><td>4</td></tr> <tr><td>Jean</td><td>4</td></tr> <tr><td>Louise</td><td>4</td></tr> <tr><td>Marcel</td><td>4</td></tr> <tr><td>André</td><td>3</td></tr> <tr><td>Blanche</td><td>3</td></tr> <tr><td>Joseph</td><td>3</td></tr> <tr><td>Maurice</td><td>3</td></tr> <tr><td>René</td><td>3</td></tr> <tr><td>Roger</td><td>3</td></tr> <tr><td>Albert</td><td>2</td></tr> <tr><td>Alice</td><td>2</td></tr> <tr><td>Andrée</td><td>2</td></tr> <tr><td>Arnaud</td><td>2</td></tr> <tr><td>Arthur</td><td>2</td></tr> <tr><td>Cécile</td><td>2</td></tr> <tr><td>Denise</td><td>2</td></tr> <tr><td>Gaston</td><td>2</td></tr> <tr><td>Hélène</td><td>2</td></tr> <tr><td>Lucienne</td><td>2</td></tr> <tr><td>Robert</td><td>2</td></tr> </tbody> </table>	Prénoms	Nb	Marie	23	François	6	Louis	6	Jeanne	5	Paul	5	Camille	4	Jean	4	Louise	4	Marcel	4	André	3	Blanche	3	Joseph	3	Maurice	3	René	3	Roger	3	Albert	2	Alice	2	Andrée	2	Arnaud	2	Arthur	2	Cécile	2	Denise	2	Gaston	2	Hélène	2	Lucienne	2	Robert	2
Prénoms	Nb																																																							
Marie	23																																																							
François	6																																																							
Louis	6																																																							
Jeanne	5																																																							
Paul	5																																																							
Camille	4																																																							
Jean	4																																																							
Louise	4																																																							
Marcel	4																																																							
André	3																																																							
Blanche	3																																																							
Joseph	3																																																							
Maurice	3																																																							
René	3																																																							
Roger	3																																																							
Albert	2																																																							
Alice	2																																																							
Andrée	2																																																							
Arnaud	2																																																							
Arthur	2																																																							
Cécile	2																																																							
Denise	2																																																							
Gaston	2																																																							
Hélène	2																																																							
Lucienne	2																																																							
Robert	2																																																							
<p>Patronymes (Nb > 1)</p>	<p>29</p>	<table border="1"> <thead> <tr> <th>Patronymes H/F</th> <th>Nb</th> </tr> </thead> <tbody> <tr> <td>BERNEAU</td> <td>27</td> </tr> </tbody> </table>	Patronymes H/F	Nb	BERNEAU	27																																																		
Patronymes H/F	Nb																																																							
BERNEAU	27																																																							

		LESIMPLE	17																		
		VATTAN	11																		
		PLANCHON	10																		
		DAULNY	9																		
		PINON	8																		
		DENIZOT	7																		
		BAILLY	6																		
		CHERRIER	5																		
		COTTAT	5																		
		RAIMBAULT	5																		
		MANNEVY	4																		
		PINARD	4																		
		POUILLOT	4																		
		SALMON	4																		
		BAGNAUX	3																		
		FAVARD	3																		
		BALLAND	2																		
		LE BLOAS	2																		
		MOREUX	2																		
		NAUDET	2																		
		ROGER	2																		
		VATAN	2																		
		26 patronymes différents de naissance des femmes, dont :																			
		<table border="1"> <thead> <tr><th>Patronymes F</th><th>Nb</th></tr> </thead> <tbody> <tr><td>Lesimple</td><td>8</td></tr> <tr><td>Berneau</td><td>7</td></tr> <tr><td>Planchon</td><td>4</td></tr> <tr><td>Salmon</td><td>4</td></tr> <tr><td>Vatan</td><td>4</td></tr> <tr><td>Bailly</td><td>2</td></tr> <tr><td>Balland</td><td>2</td></tr> <tr><td>Poirier</td><td>2</td></tr> </tbody> </table>		Patronymes F	Nb	Lesimple	8	Berneau	7	Planchon	4	Salmon	4	Vatan	4	Bailly	2	Balland	2	Poirier	2
Patronymes F	Nb																				
Lesimple	8																				
Berneau	7																				
Planchon	4																				
Salmon	4																				
Vatan	4																				
Bailly	2																				
Balland	2																				
Poirier	2																				
Recherche des 150 habitants de 1936 dans les autres recensements																					

Recensement de 1876	Nb	%
Amigny (Village)	27	100
Total	27	100,0
Pourcentage des présents de 1876 dans le recensements de 1936		18
Recensement de 1901	Nb	%
Amigny (Village)	58	95,1
Chavignol (Village)	1	1,6
Fontenay (Lieu-dit)	1	1,6
Porte Vieille (Rue)	1	1,6
Total	61	100,0
Pourcentage des présents de 1906 dans le recensements de 1936		40,7
Recensement de 1906	Nb	%
Amigny (Village)	73	93,6
Chavignol (Village)	3	3,8
Fontenay (Lieu-dit)	1	1,3
Porte Vieille (Rue)	1	1,3
Total	78	100,0
Pourcentage des présents de 1906 dans le recensements de 1936		52
Recensement de 1911	Nb	%
Amigny (Village)	80	94,1
Basse des Remparts (Rue)	2	2,4
Chavignol (Village)	2	2,4
Fontenay (Lieu-dit)	1	1,2
Total	85	100,0
Pourcentage des présents de 1911 dans le recensements de 1936		56,7
Recensement de 1921	Nb	%
Amigny (Village)	86	91,5
Chavignol (Village)	2	2,1
Fontenay (Lieu-dit)	1	1,1
Porte Vieille (Rue)	3	3,2
Rempart des Dames (Rue)	2	2,1
Total	94	100,0
Pourcentage des présents de 1921 dans le recensements de 1936		62,7

Recensement de 1926	Nb	%
Amigny (Village)	108	96,4
Chavignol (Village)	2	1,8
Rempart des Dames (Rue)	2	1,8
Total	112	100,0
Pourcentage des présents de 1926 dans le recensements de 1936		74,7

Recensement de 1931	Nb	%
Amigny (Village)	126	98,4
Rempart des Dames (Rue)	2	1,6
Total	128	100,0
Pourcentage des présents de 1926 dans le recensements de 1936		85,3

Recensement de 1936	Nb	%
Habitants présents dans d'autres recensements	132	88
Habitants non présents dans d'autres recensements	18	12

Observations :

Le village avec ses 150 habitants est composé de quinze maisons vacantes (24,2 %) et de 47 maisons occupées par 48 ménages dont 27 ménages avec enfants ou petit-enfants.

Les 31 enfants de moins de 16 ans constituent 20,7 % de la population.
 Les 46 habitants de plus de 55 ans constituent 30,7 % de la population.
 Les habitants de sexe féminin sont 48,7 %.

Les métiers des chefs de famille sont : un instituteur, un charron, un chauffeur, cinq cultivateurs, 24 vigneron, 7 viticulteurs, une sténo dactylographe fille d'un viticulteur.

La population est native à 97 % du Cher dont 83 % de Sancerre.

88 % de la population est connue dans d'autres recensements : 18 % dans celui de 1876, 41 % dans celui de 1901, 57 % dans celui de 1911, 63 % dans celui de 1921, 85 % dans celui de 1931.

Chavignol (Village)

Désignation	Quantité	Recensement 1936 (L180)																																		
Folio	11	N°51 au N°61																																		
Nb de maisons occupées	104	N°1 au N°110, 7 maisons vacantes : N°14, N°15, N°17, N°18, N°51, N°70 et N°79, <table border="1" data-bbox="683 571 1321 752"> <thead> <tr> <th>Nombre de ménages par maison</th> <th>Nb</th> </tr> </thead> <tbody> <tr> <td>1 ménage par maison</td> <td>101</td> </tr> <tr> <td>2 ménages par maison</td> <td>3</td> </tr> <tr> <td>3 ménages par maison</td> <td>0</td> </tr> </tbody> </table>	Nombre de ménages par maison	Nb	1 ménage par maison	101	2 ménages par maison	3	3 ménages par maison	0																										
Nombre de ménages par maison	Nb																																			
1 ménage par maison	101																																			
2 ménages par maison	3																																			
3 ménages par maison	0																																			
Nb de ménages	107	N°1 au N°106 deux ménages : N°8 (donc N°8 bis) <table border="1" data-bbox="683 902 1329 1265"> <thead> <tr> <th>Nb de personnes par ménage</th> <th>Nb</th> </tr> </thead> <tbody> <tr> <td>1 personne</td> <td>24</td> </tr> <tr> <td>2 personnes</td> <td>32</td> </tr> <tr> <td>3 personnes</td> <td>21</td> </tr> <tr> <td>4 personnes</td> <td>17</td> </tr> <tr> <td>5 personnes</td> <td>9</td> </tr> <tr> <td>6 personnes</td> <td>1</td> </tr> <tr> <td>7 personnes</td> <td>2</td> </tr> </tbody> </table> <table border="1" data-bbox="683 1294 1329 1644"> <thead> <tr> <th>Nb de générations par ménage</th> <th>Nb</th> </tr> </thead> <tbody> <tr> <td>1 génération : époux</td> <td>56</td> </tr> <tr> <td>2 géné. : époux, enfants</td> <td>39</td> </tr> <tr> <td>2 géné. : époux, parents</td> <td>4</td> </tr> <tr> <td>3 géné. : époux, parents, enfants</td> <td>5</td> </tr> <tr> <td>3 géné. : époux, enfants, petit-enfants</td> <td>2</td> </tr> <tr> <td>4 géné. : époux, parents, enfants, petits-enfants</td> <td>1</td> </tr> </tbody> </table> <table border="1" data-bbox="683 1673 1329 1765"> <tbody> <tr> <td>Nb de ménages ayant des employés</td> <td>5</td> </tr> <tr> <td>Nb de ménages ayant des pensionnaires</td> <td>1</td> </tr> </tbody> </table>	Nb de personnes par ménage	Nb	1 personne	24	2 personnes	32	3 personnes	21	4 personnes	17	5 personnes	9	6 personnes	1	7 personnes	2	Nb de générations par ménage	Nb	1 génération : époux	56	2 géné. : époux, enfants	39	2 géné. : époux, parents	4	3 géné. : époux, parents, enfants	5	3 géné. : époux, enfants, petit-enfants	2	4 géné. : époux, parents, enfants, petits-enfants	1	Nb de ménages ayant des employés	5	Nb de ménages ayant des pensionnaires	1
Nb de personnes par ménage	Nb																																			
1 personne	24																																			
2 personnes	32																																			
3 personnes	21																																			
4 personnes	17																																			
5 personnes	9																																			
6 personnes	1																																			
7 personnes	2																																			
Nb de générations par ménage	Nb																																			
1 génération : époux	56																																			
2 géné. : époux, enfants	39																																			
2 géné. : époux, parents	4																																			
3 géné. : époux, parents, enfants	5																																			
3 géné. : époux, enfants, petit-enfants	2																																			
4 géné. : époux, parents, enfants, petits-enfants	1																																			
Nb de ménages ayant des employés	5																																			
Nb de ménages ayant des pensionnaires	1																																			

		<table border="1"> <tr> <td></td> <td>Époux et Épouse</td> <td>Époux sans Épouse</td> <td>Épouse sans Époux</td> </tr> <tr> <td>Nb</td> <td>69</td> <td>19</td> <td>19</td> </tr> <tr> <td>%</td> <td>64,5</td> <td>17,8</td> <td>17,8</td> </tr> <tr> <td>avec enfant(s) < 18 ans</td> <td></td> <td>0</td> <td>2</td> </tr> </table> <p>- Ménage N°82, Veuve (Chef), et deux fils de 23 ans et 9 ans, - Ménage N°95, Veuve (Chef), et son fille de 14 ans, son fils de 8 ans,</p> <table border="1"> <tr> <td>Couple non marié</td> <td>Nb</td> </tr> <tr> <td>Homme et femme</td> <td>0</td> </tr> <tr> <td>Deux femmes</td> <td>0</td> </tr> <tr> <td>Deux hommes</td> <td>0</td> </tr> </table>		Époux et Épouse	Époux sans Épouse	Épouse sans Époux	Nb	69	19	19	%	64,5	17,8	17,8	avec enfant(s) < 18 ans		0	2	Couple non marié	Nb	Homme et femme	0	Deux femmes	0	Deux hommes	0																				
	Époux et Épouse	Époux sans Épouse	Épouse sans Époux																																											
Nb	69	19	19																																											
%	64,5	17,8	17,8																																											
avec enfant(s) < 18 ans		0	2																																											
Couple non marié	Nb																																													
Homme et femme	0																																													
Deux femmes	0																																													
Deux hommes	0																																													
Nb d'individus	284	N°1 au N°284, tous français																																												
Types d'individus		<table border="1"> <tr> <td>Répartition des types d'individus</td> <td>Nb</td> </tr> <tr> <td>Beau-fils</td> <td>1</td> </tr> <tr> <td>Beau-père</td> <td>1</td> </tr> <tr> <td>Belle-fille</td> <td>1</td> </tr> <tr> <td>Belle-mère</td> <td>5</td> </tr> <tr> <td>Belle-sœur</td> <td>1</td> </tr> <tr> <td>Employé</td> <td>3</td> </tr> <tr> <td>Employée</td> <td>2</td> </tr> <tr> <td>Épouse</td> <td>69</td> </tr> <tr> <td>Femme (Chef)</td> <td>2</td> </tr> <tr> <td>Fille</td> <td>34</td> </tr> <tr> <td>Fils</td> <td>49</td> </tr> <tr> <td>Gendre</td> <td>2</td> </tr> <tr> <td>Homme (Chef)</td> <td>88</td> </tr> <tr> <td>Mère</td> <td>4</td> </tr> <tr> <td>Pensionnaire (F)</td> <td>1</td> </tr> <tr> <td>Petit fils</td> <td>1</td> </tr> <tr> <td>Petite fille</td> <td>2</td> </tr> <tr> <td>Tante</td> <td>1</td> </tr> <tr> <td>Veuve</td> <td>17</td> </tr> <tr> <td>Patron</td> <td>0</td> </tr> <tr> <td>Patronne</td> <td>0</td> </tr> </table>	Répartition des types d'individus	Nb	Beau-fils	1	Beau-père	1	Belle-fille	1	Belle-mère	5	Belle-sœur	1	Employé	3	Employée	2	Épouse	69	Femme (Chef)	2	Fille	34	Fils	49	Gendre	2	Homme (Chef)	88	Mère	4	Pensionnaire (F)	1	Petit fils	1	Petite fille	2	Tante	1	Veuve	17	Patron	0	Patronne	0
Répartition des types d'individus	Nb																																													
Beau-fils	1																																													
Beau-père	1																																													
Belle-fille	1																																													
Belle-mère	5																																													
Belle-sœur	1																																													
Employé	3																																													
Employée	2																																													
Épouse	69																																													
Femme (Chef)	2																																													
Fille	34																																													
Fils	49																																													
Gendre	2																																													
Homme (Chef)	88																																													
Mère	4																																													
Pensionnaire (F)	1																																													
Petit fils	1																																													
Petite fille	2																																													
Tante	1																																													
Veuve	17																																													
Patron	0																																													
Patronne	0																																													
		<table border="1"> <tr> <td>Sexe</td> <td>M</td> <td>F</td> </tr> <tr> <td>Tous</td> <td>145</td> <td>139</td> </tr> <tr> <td>< 16 ans</td> <td>33</td> <td>19</td> </tr> <tr> <td>> 55 ans</td> <td>43</td> <td>52</td> </tr> </table>	Sexe	M	F	Tous	145	139	< 16 ans	33	19	> 55 ans	43	52																																
Sexe	M	F																																												
Tous	145	139																																												
< 16 ans	33	19																																												
> 55 ans	43	52																																												

		Écart d'âge max. entre les individus d'un ménage : 74 ans																			
Professions	22	Profession(s)		Nb																	
		Apprenti cuisinier		1																	
		Aubergiste		1																	
		Boulangier		1																	
		Boulangère		1																	
		Charcutier		2																	
		Commis boulanger		1																	
		Contrôleur principal des contributions indirectes		1																	
		Couturière		1																	
		Cultivateur		11																	
		Domestique		4																	
		Gérante cabine téléphonique		1																	
		Institutrice		1																	
		Journalier		1																	
		Marchande de fromages		1																	
		Maçon		1																	
		Négociant		1																	
		Receveur ruraliste		1																	
		Retraité		1																	
		Tonnelier		1																	
		Vigneron		54																	
		Viticulteur		21																	
				<table border="1"> <thead> <tr> <th colspan="4">Profession(s)</th> </tr> <tr> <th></th> <th>Sexe M</th> <th>Sexe F</th> <th>Total</th> </tr> </thead> <tbody> <tr> <td>Nombre</td> <td>99</td> <td>9</td> <td>108</td> </tr> <tr> <td>% / Nb Ind,</td> <td>68,3</td> <td>6,5</td> <td>38,0</td> </tr> </tbody> </table>				Profession(s)					Sexe M	Sexe F	Total	Nombre	99	9	108	% / Nb Ind,	68,3
Profession(s)																					
	Sexe M	Sexe F	Total																		
Nombre	99	9	108																		
% / Nb Ind,	68,3	6,5	38,0																		
Lieux de naissance	44	Lieux de naissance		Nb																	
		Abbeville (80001)		1																	
		Apremont-sur-Allier (18007)		2																	
		Argenvières (18012)		1																	
		Bannay (18020)		1																	
		Beffes (18025)		1																	
		Blairville (62135)		1																	
		Bourbon-l'Archambault (03036)		1																	
		Bourges (18033)		1																	
		Brinon-sur-Sauldre (18037)		1																	

	Bué (18039)	1
	Chapelle-d'Angillon (la) (18047)	1
	Châtres-sur-Cher (41044)	1
	Cosne-Cours-sur-Loire (58086)	2
	Crézancy-en-Sancerre (18079)	2
	Estaing (12098)	1
	Fussy (18097)	1
	Harfleur (76341)	1
	Jalognes (18116)	1
	Menetou-Râtel (18144)	2
	Ménétréol-sous-Sancerre (18146)	4
	Méry-ès-Bois (18149)	1
	Neuilly-en-Sancerre (18162)	1
	Neuvy-Deux-Clochers (18163)	1
	Nohant-en-Graçay (18167)	1
	Paris (75000)	2
	Paris 17e (75017)	1
	Paris 4e (75004)	1
	Paris 7e (75007)	1
	Paris 9e (75009)	1
	Saint-Chamond (42207)	2
	Saint-Forget (78548)	1
	Saint-Léger-le-Petit (18220)	2
	Saint-Satur (18233)	1
	Saint-Sever-de-Rustan (65397)	1
	Sainte-Gemme-en-Sancerrois (18208)	1
	Sancerre (18241)	218
	Selve (la) (12267)	1
	Sens-Beaujeu (18249)	1
	Subligny (18256)	1
	Sury-en-Vaux (18258)	10
	Talaudière (la) (42305)	1
	Thauvenay (18262)	1
	Trigny (51582)	1
	Verdigny (18274)	5

		Lieu(x) de naissance				
		Nb	Sexe M	Sexe F	Total	%
		Sancerre	116	108	218	76,8
		Cher hors Sancerre	19	26	45	15,8
		Nièvre	2	0	2	0,7
		Paris, région parisienne	2	5	7	2,5
		Autres	6	6	12	4,2
Âge	Min : 0 an Max : 90 Moy : 41,1	<p style="text-align: center;">Âge de la population</p>				
	Ecart Type : 23,3 né(e) entre 1846 et 1936					
1 ^{er} Prénoms (Nb > 1)	127	Prénoms		Nb		
		Marie	44			
		Jean	12			
		Louis	11			
		François	10			
		André	5			
		Camille	5			
		Georges	5			
		Henri	5			
		Jeanne	5			
		Paul	5			
		Albert	4			
		Gustave	4			
		Marcel	4			
		Marthe	4			
		Maurice	4			
		Robert	4			
		Françoise	3			
		Louise	3			
		Lucienne	3			
		Marguerite	3			
		Pauline	3			

		Raymond	3
		René	3
		Solange	3
		Yvonne	3
		Alphonse	2
		Andrée	2
		Anne	2
		Bernard	2
		Berthe	2
		Blanche	2
		Clémence	2
		Denise	2
		Elise	2
		Emile	2
		Etienne	2
		Ferdinand	2
		Gabriel	2
		Henriette	2
		Hippolyte	2
		Hélène	2
		Jacques	2
		Joseph	2
		Juliette	2
		Octavie	2
		Pierre	2
		Reine	2
		Roger	2
		Suzanne	2
Patronymes (Nb > 1)	53	Patronymes H/F	Nb
		BOULAY	30
		THOMAS	29
		MOREUX	15
		NEVEU	13
		VATAN	13
		FONTAINE	12
		LAPORTE	12
		DENIZOT	11
		MARECHAL	11

		DELAPORTE	9
		MILLON	8
		VERON	8
		PINARD	6
		BERNEAU	5
		COTAT	5
		DION	5
		PAILLARD	5
		SALMON	5
		BAILLY	4
		DUBOIS	4
		FLEURIET	4
		LELIEVRE	4
		MARTIN	4
		MONNIER	4
		REZARD	4
		BOURGEOIS	3
		EVEZARD	3
		FLEURIER	3
		MAILHOU	3
		MILLERIOUX	3
		RAYMOND	3
		VETOIS	3
		BONNARD	2
		BROCHARD	2
		DESCHAMPS	2
		FÉLINE	2
		GUÉNEAU	2
		LASNE	2
		LESIMPLE	2
		MILLET	2
		PERROY	2
		PICARD	2
		PINON	2
		RAIMBAULT	2
		53 patronymes différents de naissance des femmes, dont :	

		Patronymes F	Nb
		Boulay	8
		Maréchal	8
		Thomas	8
		Laporte	4
		Pinard	4
		Vatan	4
		Bailly	3
		Evezard	3
		Favard	3
		Neveu	3
		Berneau	2
		Brion	2
		Delaporte	2
		Denizot	2
		Deschamps	2
		Fontaine	2
		Lesimple	2
		Millon	2
		Moreux	2
		Paillard	2

Recherche des 284 habitants de 1936 dans les autres recensements

Recensement de 1876	Nb	%
Chavignol (Village)	56	100
Total	56	100,0
Pourcentage des présents de 1876 dans le recensements de 1936		19,7

Recensement de 1901	Nb	%
Basse des Remparts (Rue)	2	1,8
Chavignol (Village)	111	
Chavignolet (Lieu-dit)	1	0,9
Total	114	100,0
Pourcentage des présents de 1906 dans le recensements de 1936		40,1

Recensement de 1906	Nb	%
Basse des Remparts (Rue)	2	1,6
Chavignol (Village)	124	96,1
Chavignolet (Lieu-dit)	2	1,6
Saint Martin (Rue)	1	0,8
Total	129	100,0
Pourcentage des présents de 1906 dans le recensements de 1936		45,4
Recensement de 1911	Nb	%
Chavignol (Village)	137	100
Total	137	100,0
Pourcentage des présents de 1911 dans le recensements de 1936		48,2
Recensement de 1921	Nb	%
Chavignol (Village)	188	100
Total	188	100,0
Pourcentage des présents de 1921 dans le recensements de 1936		66,2
Recensement de 1926	Nb	%
Chavignol (Village)	215	100
Total	215	100,0
Pourcentage des présents de 1926 dans le recensements de 1936		75,7
Recensement de 1931	Nb	%
Chavignol (Village)	229	100
Total	229	100,0
Pourcentage des présents de 1926 dans le recensements de 1936		80,6
Recensement de 1936	Nb	%
Habitants présents dans d'autres recensements	239	84,2
Habitants non présents dans d'autres recensements	45	15,8
Observations :		
Le village avec ses 284 habitants est composé de sept maisons vacantes (6,3 %) et de 104 maisons occupées par 107 ménages dont 47 ménages avec enfants.		
Les 52 enfants de moins de 16 ans constituent 18,3 % de la population.		
Les 95 habitants de plus de 55 ans constituent 33,5 % de la population.		
Les habitants de sexe féminin sont 48,9 %.		
Les métiers des chefs de famille sont : une aubergiste, un boulanger avec sa femme et un employé, un charcutier, un contrôleur principal des contributions indirectes et sa femme institutrice, un négociant, un receveur ruraliste, un retraité, un tonnelier avec sa		

filles gérantes de cabine téléphonique, un journalier, dix cultivateurs, 43 vigneronnes, 16 viticulteurs, une marchande de fromages épouse d'un viticulteur.

La population est native à 92 % du Cher dont 77 % de Sancerre.

84 % de la population est connue dans d'autres recensements : 20 % dans celui de 1876, 40 % dans celui de 1901, 48 % dans celui de 1911, 66 % dans celui de 1921, 81 % dans celui de 1931.

Serre Cœur (Rue du)

Désignation	Quantité	Recensement 1936 (L387)																																										
Folio	1	N°24																																										
Nb de maisons occupées	3	N°253 au N°255, <table border="1" data-bbox="683 533 1321 719"> <thead> <tr> <th>Nombre de ménages par maison</th> <th>Nb</th> </tr> </thead> <tbody> <tr> <td>1 ménage par maison</td> <td>3</td> </tr> <tr> <td>2 ménages par maison</td> <td>0</td> </tr> <tr> <td>3 ménages par maison</td> <td>0</td> </tr> </tbody> </table>	Nombre de ménages par maison	Nb	1 ménage par maison	3	2 ménages par maison	0	3 ménages par maison	0																																		
Nombre de ménages par maison	Nb																																											
1 ménage par maison	3																																											
2 ménages par maison	0																																											
3 ménages par maison	0																																											
Nb de ménages	3	N°256 au N°258 <table border="1" data-bbox="683 831 1329 1010"> <thead> <tr> <th>Nb de personnes par ménage</th> <th>Nb</th> </tr> </thead> <tbody> <tr> <td>1 personne</td> <td>1</td> </tr> <tr> <td>2 personnes</td> <td>0</td> </tr> <tr> <td>3 personnes</td> <td>2</td> </tr> </tbody> </table> <table border="1" data-bbox="683 1043 1329 1391"> <thead> <tr> <th>Nb de générations par ménage</th> <th>Nb</th> </tr> </thead> <tbody> <tr> <td>1 génération : époux</td> <td>2</td> </tr> <tr> <td>2 géné. : époux, enfants</td> <td>1</td> </tr> <tr> <td>2 géné. : époux, parents</td> <td>0</td> </tr> <tr> <td>3 géné. : époux, parents, enfants</td> <td>0</td> </tr> <tr> <td>3 géné. : époux, enfants, petit-enfants</td> <td>0</td> </tr> <tr> <td>4 géné. : époux, parents, enfants, petits-enfants</td> <td>0</td> </tr> </tbody> </table> <table border="1" data-bbox="683 1424 1329 1514"> <tbody> <tr> <td>Nb de ménages ayant des employés</td> <td>1</td> </tr> <tr> <td>Nb de ménages ayant des pensionnaires</td> <td>0</td> </tr> </tbody> </table> <table border="1" data-bbox="683 1547 1329 1794"> <thead> <tr> <th></th> <th>Époux et Épouse</th> <th>Époux sans Épouse</th> <th>Épouse sans Époux</th> </tr> </thead> <tbody> <tr> <td>Nb</td> <td>2</td> <td>0</td> <td>1</td> </tr> <tr> <td>%</td> <td>66,7</td> <td>0</td> <td>33,3</td> </tr> <tr> <td>avec enfant(s) < 18 ans</td> <td></td> <td>0</td> <td>0</td> </tr> </tbody> </table>	Nb de personnes par ménage	Nb	1 personne	1	2 personnes	0	3 personnes	2	Nb de générations par ménage	Nb	1 génération : époux	2	2 géné. : époux, enfants	1	2 géné. : époux, parents	0	3 géné. : époux, parents, enfants	0	3 géné. : époux, enfants, petit-enfants	0	4 géné. : époux, parents, enfants, petits-enfants	0	Nb de ménages ayant des employés	1	Nb de ménages ayant des pensionnaires	0		Époux et Épouse	Époux sans Épouse	Épouse sans Époux	Nb	2	0	1	%	66,7	0	33,3	avec enfant(s) < 18 ans		0	0
Nb de personnes par ménage	Nb																																											
1 personne	1																																											
2 personnes	0																																											
3 personnes	2																																											
Nb de générations par ménage	Nb																																											
1 génération : époux	2																																											
2 géné. : époux, enfants	1																																											
2 géné. : époux, parents	0																																											
3 géné. : époux, parents, enfants	0																																											
3 géné. : époux, enfants, petit-enfants	0																																											
4 géné. : époux, parents, enfants, petits-enfants	0																																											
Nb de ménages ayant des employés	1																																											
Nb de ménages ayant des pensionnaires	0																																											
	Époux et Épouse	Époux sans Épouse	Épouse sans Époux																																									
Nb	2	0	1																																									
%	66,7	0	33,3																																									
avec enfant(s) < 18 ans		0	0																																									

		<table border="1"> <tr> <th colspan="2">Couple non marié</th> <th>Nb</th> </tr> <tr> <td colspan="2">Homme et femme</td> <td>0</td> </tr> <tr> <td colspan="2">Deux femmes</td> <td>0</td> </tr> <tr> <td colspan="2">Deux hommes</td> <td>0</td> </tr> </table>	Couple non marié		Nb	Homme et femme		0	Deux femmes		0	Deux hommes		0																			
Couple non marié		Nb																															
Homme et femme		0																															
Deux femmes		0																															
Deux hommes		0																															
Nb d'individus	7	N°709 au N°715, tous français																															
Types d'individus		<table border="1"> <tr> <th colspan="2">Répartition des types d'individus</th> <th>Nb</th> </tr> <tr> <td colspan="2">Employée</td> <td>1</td> </tr> <tr> <td colspan="2">Épouse</td> <td>2</td> </tr> <tr> <td colspan="2">Fils</td> <td>1</td> </tr> <tr> <td colspan="2">Homme (Chef)</td> <td>2</td> </tr> <tr> <td colspan="2">Veuve</td> <td>1</td> </tr> <tr> <td colspan="2">Patron</td> <td>0</td> </tr> <tr> <td colspan="2">Patronne</td> <td>0</td> </tr> </table> <p>Écart d'âge max. entre les individus d'un ménage : 40 ans</p>	Répartition des types d'individus		Nb	Employée		1	Épouse		2	Fils		1	Homme (Chef)		2	Veuve		1	Patron		0	Patronne		0							
Répartition des types d'individus		Nb																															
Employée		1																															
Épouse		2																															
Fils		1																															
Homme (Chef)		2																															
Veuve		1																															
Patron		0																															
Patronne		0																															
Professions	4	<table border="1"> <tr> <th colspan="2">Profession(s)</th> <th>Nb</th> </tr> <tr> <td colspan="2">Concierge</td> <td>1</td> </tr> <tr> <td colspan="2">Domestique</td> <td>1</td> </tr> <tr> <td colspan="2">Sage-femme</td> <td>1</td> </tr> <tr> <td colspan="2">Viticulteur</td> <td>1</td> </tr> <tr> <th colspan="4">Profession(s)</th> </tr> <tr> <td></td> <th>Sexe M</th> <th>Sexe F</th> <th>Total</th> </tr> <tr> <td>Nombre</td> <td>2</td> <td>2</td> <td>4</td> </tr> <tr> <td>% / Nb Ind,</td> <td>66,7</td> <td>50</td> <td>57,1</td> </tr> </table>	Profession(s)		Nb	Concierge		1	Domestique		1	Sage-femme		1	Viticulteur		1	Profession(s)					Sexe M	Sexe F	Total	Nombre	2	2	4	% / Nb Ind,	66,7	50	57,1
Profession(s)		Nb																															
Concierge		1																															
Domestique		1																															
Sage-femme		1																															
Viticulteur		1																															
Profession(s)																																	
	Sexe M	Sexe F	Total																														
Nombre	2	2	4																														
% / Nb Ind,	66,7	50	57,1																														
Lieux de naissance	5	<table border="1"> <tr> <th colspan="2">Lieux de naissance</th> <th>Nb</th> </tr> <tr> <td colspan="2">Pupille (00001)</td> <td>1</td> </tr> <tr> <td colspan="2">Saint-Martin-de-Blagny (14622)</td> <td>1</td> </tr> <tr> <td colspan="2">Sancerre (18241)</td> <td>3</td> </tr> <tr> <td colspan="2">Sens-Beaujeu (18249)</td> <td>1</td> </tr> <tr> <td colspan="2">Sury-en-Vaux (18258)</td> <td>1</td> </tr> </table>	Lieux de naissance		Nb	Pupille (00001)		1	Saint-Martin-de-Blagny (14622)		1	Sancerre (18241)		3	Sens-Beaujeu (18249)		1	Sury-en-Vaux (18258)		1													
Lieux de naissance		Nb																															
Pupille (00001)		1																															
Saint-Martin-de-Blagny (14622)		1																															
Sancerre (18241)		3																															
Sens-Beaujeu (18249)		1																															
Sury-en-Vaux (18258)		1																															

		Lieu(x) de naissance																																		
		Nb	Sexe M	Sexe F	Total	%																														
		Sancerre	3	0	3	42,9																														
		Cher hors Sancerre	0	2	2	28,6																														
		Nièvre	0	0	0	0																														
		Paris, région parisienne	0	0	0	0																														
		Autres	0	2	2	28,6																														
Âge	Min : 15 ans Max : 67 Moy : 39,9 Ecart Type : 18,1 né(e) entre 1869 et 1921	<p style="text-align: center;">Âge de la population</p> <table border="1"> <caption>Âge de la population</caption> <thead> <tr> <th>Âge</th> <th>Nb</th> </tr> </thead> <tbody> <tr><td>1</td><td>0</td></tr> <tr><td>8</td><td>0</td></tr> <tr><td>15</td><td>1</td></tr> <tr><td>22</td><td>1</td></tr> <tr><td>29</td><td>1</td></tr> <tr><td>36</td><td>1</td></tr> <tr><td>43</td><td>2</td></tr> <tr><td>50</td><td>1</td></tr> <tr><td>57</td><td>1</td></tr> <tr><td>64</td><td>1</td></tr> <tr><td>71</td><td>0</td></tr> <tr><td>78</td><td>0</td></tr> <tr><td>85</td><td>0</td></tr> <tr><td>92</td><td>0</td></tr> </tbody> </table>					Âge	Nb	1	0	8	0	15	1	22	1	29	1	36	1	43	2	50	1	57	1	64	1	71	0	78	0	85	0	92	0
Âge	Nb																																			
1	0																																			
8	0																																			
15	1																																			
22	1																																			
29	1																																			
36	1																																			
43	2																																			
50	1																																			
57	1																																			
64	1																																			
71	0																																			
78	0																																			
85	0																																			
92	0																																			
1 ^{er} Prénoms (Nb > 1)	6	<table border="1"> <thead> <tr> <th>Prénoms</th> <th>Nb</th> </tr> </thead> <tbody> <tr> <td>Marie</td> <td>2</td> </tr> </tbody> </table>		Prénoms	Nb	Marie	2																													
Prénoms	Nb																																			
Marie	2																																			
Patronymes (Nb > 1)	4	<table border="1"> <thead> <tr> <th>Patronymes H/F</th> <th>Nb</th> </tr> </thead> <tbody> <tr> <td>THIROT</td> <td>3</td> </tr> <tr> <td>BERNEAU</td> <td>2</td> </tr> </tbody> </table>		Patronymes H/F	Nb	THIROT	3	BERNEAU	2	3 patronymes différents de naissance des femmes.																										
Patronymes H/F	Nb																																			
THIROT	3																																			
BERNEAU	2																																			
Recherche des 7 habitants de 1936 dans les autres recensements																																				
Recensement de 1876		Nb	%																																	
Total		0	100,0																																	
Pourcentage des présents de 1876 dans le recensements de 1936					0																															
Recensement de 1901		Nb	%																																	
Amigny (Village)		1	100																																	
Total		1	100,0																																	
Pourcentage des présents de 1906 dans le recensements de 1936					14,3																															

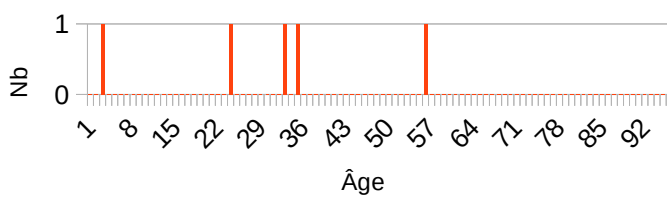
Recensement de 1906	Nb	%
Amigny (Village)	1	100
Total	1	100,0
Pourcentage des présents de 1906 dans le recensements de 1936		14,3
Recensement de 1911	Nb	%
Amigny (Village)	1	100
Total	1	100,0
Pourcentage des présents de 1911 dans le recensements de 1936		14,3
Recensement de 1921	Nb	%
Amigny (Village)	1	50
Basse des Remparts (Rue)	1	50
Total	2	100,0
Pourcentage des présents de 1921 dans le recensements de 1936		28,6
Recensement de 1926	Nb	%
Nationale (Avenue)	2	40
Serre Coeur (Rue)	3	60
Total	5	100,0
Pourcentage des présents de 1926 dans le recensements de 1936		71,4
Recensement de 1931	Nb	%
Serre Coeur (Rue)	6	100
Total	6	100,0
Pourcentage des présents de 1926 dans le recensements de 1936		85,7
Recensement de 1936	Nb	%
Habitants présents dans d'autres recensements	6	85,7
Habitants non présents dans d'autres recensements	1	14,3
Observations :		
Le lieu-dit avec ses 7 habitants est composée de 3 maisons occupées par 3 ménages dont 1 ménage avec enfants.		
L'enfant de moins de 16 ans constitue 14,3 % de la population.		
L'habitant de plus de 55 ans constitue 14,3 % de la population.		
Les habitants de sexe féminin sont 57,1 %.		
Les métiers des chefs de famille sont : un concierge, un viticulteur et sa femme sage-femme et une employée.		
La population est native à 71 % du Cher dont 43 % de Sancerre.		
86 % de la population est connue dans d'autres recensements : 0 % dans celui de		

1876, 14 % dans celui de 1901, 14 % dans celui de 1911, 29 % dans celui de 1921, 86 % dans celui de 1931.

Treillon (Rue du)

Désignation	Quantité	Recensement 1936 (L392)			
Folio	1	N°25			
Nb de maisons occupées	1	N°263,			
		Nombre de ménages par maison	Nb		
		1 ménage par maison	0		
		2 ménages par maison	1		
		3 ménages par maison	0		
Nb de ménages	2	N°264 au N°265			
		Nb de personnes par ménage	Nb		
		1 personne	1		
		2 personnes	0		
		3 personnes	0		
		4 personnes	1		
		Nb de générations par ménage	Nb		
		1 génération : époux	1		
		2 génér. : époux, enfants	1		
		2 génér. : époux, parents	0		
		3 génér. : époux, parents, enfants	0		
		3 génér. : époux, enfants, petit-enfants	0		
		4 génér. : époux, parents, enfants, petits-enfants	0		
		Nb de ménages ayant des employés	0		
		Nb de ménages ayant des pensionnaires	0		
			Époux et Épouse	Époux sans Épouse	Épouse sans Époux
		Nb	1	0	1
		%	50	0	50
		avec enfant(s) < 18 ans		0	0

		<table border="1"> <tr> <th colspan="2">Couple non marié</th> <th>Nb</th> </tr> <tr> <td colspan="2">Homme et femme</td> <td>0</td> </tr> <tr> <td colspan="2">Deux femmes</td> <td>0</td> </tr> <tr> <td colspan="2">Deux hommes</td> <td>0</td> </tr> </table>	Couple non marié		Nb	Homme et femme		0	Deux femmes		0	Deux hommes		0																								
Couple non marié		Nb																																				
Homme et femme		0																																				
Deux femmes		0																																				
Deux hommes		0																																				
Nb d'individus	5	N°727 au N°731, 4 français et 1 italien																																				
Types d'individus <table border="1"> <tr> <th>Sexe</th> <th>M</th> <th>F</th> </tr> <tr> <td>Tous</td> <td>2</td> <td>3</td> </tr> <tr> <td>< 16 ans</td> <td>0</td> <td>1</td> </tr> <tr> <td>> 55 ans</td> <td>0</td> <td>0</td> </tr> </table>	Sexe	M	F	Tous	2	3	< 16 ans	0	1	> 55 ans	0	0		<table border="1"> <tr> <th colspan="2">Répartition des types d'individus</th> <th>Nb</th> </tr> <tr> <td colspan="2">Épouse</td> <td>1</td> </tr> <tr> <td colspan="2">Femme (Chef)</td> <td>1</td> </tr> <tr> <td colspan="2">Fille</td> <td>1</td> </tr> <tr> <td colspan="2">Frère</td> <td>1</td> </tr> <tr> <td colspan="2">Homme (Chef)</td> <td>1</td> </tr> <tr> <td colspan="2">Patron</td> <td>0</td> </tr> <tr> <td colspan="2">Patronne</td> <td>0</td> </tr> </table> <p>Écart d'âge max. entre les individus d'un ménage : 32 ans</p>	Répartition des types d'individus		Nb	Épouse		1	Femme (Chef)		1	Fille		1	Frère		1	Homme (Chef)		1	Patron		0	Patronne		0
Sexe	M	F																																				
Tous	2	3																																				
< 16 ans	0	1																																				
> 55 ans	0	0																																				
Répartition des types d'individus		Nb																																				
Épouse		1																																				
Femme (Chef)		1																																				
Fille		1																																				
Frère		1																																				
Homme (Chef)		1																																				
Patron		0																																				
Patronne		0																																				
Professions	2	<table border="1"> <tr> <th colspan="2">Profession(s)</th> <th>Nb</th> </tr> <tr> <td colspan="2">Entrepreneur de maçonnerie</td> <td>1</td> </tr> <tr> <td colspan="2">Menuisier</td> <td>1</td> </tr> </table>	Profession(s)		Nb	Entrepreneur de maçonnerie		1	Menuisier		1																											
Profession(s)		Nb																																				
Entrepreneur de maçonnerie		1																																				
Menuisier		1																																				
Lieux de naissance	3	<table border="1"> <tr> <th colspan="2">Lieux de naissance</th> <th>Nb</th> </tr> <tr> <td colspan="2">Béthune (62119)</td> <td>1</td> </tr> <tr> <td colspan="2">Italie (99127)</td> <td>2</td> </tr> <tr> <td colspan="2">Sancerre (18241)</td> <td>2</td> </tr> </table>	Lieux de naissance		Nb	Béthune (62119)		1	Italie (99127)		2	Sancerre (18241)		2																								
Lieux de naissance		Nb																																				
Béthune (62119)		1																																				
Italie (99127)		2																																				
Sancerre (18241)		2																																				

Âge	Min : 2 ans Max : 55 Moy : 29,2 Ecart Type : 19,2 né(e) entre 1881 et 1934	<p style="text-align: center;">Âge de la population</p> 												
1^{er} Prénoms (Nb > 1)	5	Tous différents,												
Patronymes (Nb > 1)	2	<table border="1" style="width: 100%; border-collapse: collapse;"> <thead> <tr> <th style="width: 80%;">Patronymes H/F</th> <th style="width: 20%;">Nb</th> </tr> </thead> <tbody> <tr> <td>BRÉDA</td> <td style="text-align: center;">4</td> </tr> </tbody> </table> <p>1 patronyme de naissance de femme.</p>	Patronymes H/F	Nb	BRÉDA	4								
Patronymes H/F	Nb													
BRÉDA	4													
Recherche des 5 habitants de 1936 dans les autres recensements														
<table border="1" style="width: 100%; border-collapse: collapse;"> <thead> <tr> <th style="width: 50%;">Recensement de 1876</th> <th style="width: 25%;">Nb</th> <th style="width: 25%;">%</th> </tr> </thead> <tbody> <tr> <td style="text-align: center;">Total</td> <td style="text-align: center;">0</td> <td style="text-align: center;">100,0</td> </tr> <tr> <td colspan="2">Pourcentage des présents de 1876 dans le recensements de 1936</td> <td style="text-align: center;">0</td> </tr> </tbody> </table>			Recensement de 1876	Nb	%	Total	0	100,0	Pourcentage des présents de 1876 dans le recensements de 1936		0			
Recensement de 1876	Nb	%												
Total	0	100,0												
Pourcentage des présents de 1876 dans le recensements de 1936		0												
<table border="1" style="width: 100%; border-collapse: collapse;"> <thead> <tr> <th style="width: 50%;">Recensement de 1901</th> <th style="width: 25%;">Nb</th> <th style="width: 25%;">%</th> </tr> </thead> <tbody> <tr> <td>Puits de Dieu (Rue du)</td> <td style="text-align: center;">1</td> <td style="text-align: center;">100</td> </tr> <tr> <td style="text-align: center;">Total</td> <td style="text-align: center;">1</td> <td style="text-align: center;">100,0</td> </tr> <tr> <td colspan="2">Pourcentage des présents de 1906 dans le recensements de 1936</td> <td style="text-align: center;">20</td> </tr> </tbody> </table>			Recensement de 1901	Nb	%	Puits de Dieu (Rue du)	1	100	Total	1	100,0	Pourcentage des présents de 1906 dans le recensements de 1936		20
Recensement de 1901	Nb	%												
Puits de Dieu (Rue du)	1	100												
Total	1	100,0												
Pourcentage des présents de 1906 dans le recensements de 1936		20												
<table border="1" style="width: 100%; border-collapse: collapse;"> <thead> <tr> <th style="width: 50%;">Recensement de 1906</th> <th style="width: 25%;">Nb</th> <th style="width: 25%;">%</th> </tr> </thead> <tbody> <tr> <td>Saint Martin (Rue)</td> <td style="text-align: center;">1</td> <td style="text-align: center;">100</td> </tr> <tr> <td style="text-align: center;">Total</td> <td style="text-align: center;">1</td> <td style="text-align: center;">100,0</td> </tr> <tr> <td colspan="2">Pourcentage des présents de 1906 dans le recensements de 1936</td> <td style="text-align: center;">20</td> </tr> </tbody> </table>			Recensement de 1906	Nb	%	Saint Martin (Rue)	1	100	Total	1	100,0	Pourcentage des présents de 1906 dans le recensements de 1936		20
Recensement de 1906	Nb	%												
Saint Martin (Rue)	1	100												
Total	1	100,0												
Pourcentage des présents de 1906 dans le recensements de 1936		20												

Recensement de 1911	Nb	%
Saint Martin (Rue)	1	100
Total	1	100,0
Pourcentage des présents de 1911 dans le recensements de 1936		20
Recensement de 1921	Nb	%
Juifs (Rue des)	1	50
Nationale (Avenue)	1	50
Total	2	100,0
Pourcentage des présents de 1921 dans le recensements de 1936		40
Recensement de 1926	Nb	%
Juifs (Rue des)	1	50
Nationale (Avenue)	1	50
Total	2	100,0
Pourcentage des présents de 1926 dans le recensements de 1936		40
Recensement de 1931	Nb	%
Juifs (Rue des)	1	25
Nationale (Avenue)	1	25
Saint Jean (Rue)	2	50
Total	4	100,0
Pourcentage des présents de 1926 dans le recensements de 1936		80
Recensement de 1936	Nb	%
Habitants présents dans d'autres recensements	4	80
Habitants non présents dans d'autres recensements	1	20
Observations :		

Bourges (Route de)

Désignation	Quantité	Recensement 1936 (L711)			
Folio	2	N°23 au N°24			
Nb de maisons occupées	12	N°237 au N°252,			
		Nombre de ménages par maison	Nb		
		1 ménage par maison	11		
		2 ménages par maison	1		
		3 ménages par maison	0		
Nb de ménages	13	N°243 au N°255			
		Nb de personnes par ménage	Nb		
		1 personne	0		
		2 personnes	4		
		3 personnes	5		
		4 personnes	2		
		5 personnes	1		
		6 personnes	0		
		7 personnes	1		
		Nb de générations par ménage	Nb		
		1 génération : époux	6		
		2 généré. : époux, enfants	4		
		2 généré. : époux, parents	1		
		3 généré. : époux, parents, enfants	2		
		3 généré. : époux, enfants, petit-enfants	0		
		4 généré. : époux, parents, enfants, petits-enfants	0		
		Nb de ménages ayant des employés	0		
		Nb de ménages ayant des pensionnaires	1		
			Époux et Épouse	Époux sans Épouse	Épouse sans Époux
		Nb	11	1	1
		%	84,6	7,7	7,7
		avec enfant(s) < 18 ans		0	0

		<table border="1"> <thead> <tr> <th colspan="2">Couple non marié</th> <th>Nb</th> </tr> </thead> <tbody> <tr> <td colspan="2">Homme et femme</td> <td>0</td> </tr> <tr> <td colspan="2">Deux femmes</td> <td>0</td> </tr> <tr> <td colspan="2">Deux hommes</td> <td>0</td> </tr> </tbody> </table>	Couple non marié		Nb	Homme et femme		0	Deux femmes		0	Deux hommes		0																																		
Couple non marié		Nb																																														
Homme et femme		0																																														
Deux femmes		0																																														
Deux hommes		0																																														
Nb d'individus	43	N°666 au N°708, tous français																																														
Types d'individus		<table border="1"> <thead> <tr> <th colspan="2">Répartition des types d'individus</th> <th>Nb</th> </tr> </thead> <tbody> <tr> <td colspan="2">Beau-père</td> <td>1</td> </tr> <tr> <td colspan="2">Épouse</td> <td>11</td> </tr> <tr> <td colspan="2">Femme (Chef)</td> <td>1</td> </tr> <tr> <td colspan="2">Fille</td> <td>6</td> </tr> <tr> <td colspan="2">Fils</td> <td>6</td> </tr> <tr> <td colspan="2">Frère</td> <td>1</td> </tr> <tr> <td colspan="2">Homme (Chef)</td> <td>12</td> </tr> <tr> <td colspan="2">Mère</td> <td>2</td> </tr> <tr> <td colspan="2">Nièce</td> <td>1</td> </tr> <tr> <td colspan="2">Nourrisson</td> <td>1</td> </tr> <tr> <td colspan="2">Sœur</td> <td>1</td> </tr> <tr> <td colspan="2">Patron</td> <td>0</td> </tr> <tr> <td colspan="2">Patronne</td> <td>0</td> </tr> </tbody> </table> <p>Écart d'âge max. entre les individus d'un ménage : 72 ans</p>	Répartition des types d'individus		Nb	Beau-père		1	Épouse		11	Femme (Chef)		1	Fille		6	Fils		6	Frère		1	Homme (Chef)		12	Mère		2	Nièce		1	Nourrisson		1	Sœur		1	Patron		0	Patronne		0				
Répartition des types d'individus		Nb																																														
Beau-père		1																																														
Épouse		11																																														
Femme (Chef)		1																																														
Fille		6																																														
Fils		6																																														
Frère		1																																														
Homme (Chef)		12																																														
Mère		2																																														
Nièce		1																																														
Nourrisson		1																																														
Sœur		1																																														
Patron		0																																														
Patronne		0																																														
Professions	9	<table border="1"> <thead> <tr> <th colspan="2">Profession(s)</th> <th>Nb</th> </tr> </thead> <tbody> <tr> <td colspan="2">Cantonnier chef</td> <td>1</td> </tr> <tr> <td colspan="2">Facteur intérimaire</td> <td>1</td> </tr> <tr> <td colspan="2">Marchand de graines</td> <td>1</td> </tr> <tr> <td colspan="2">Viticulteur</td> <td>1</td> </tr> <tr> <td colspan="2">Épicier en gros</td> <td>1</td> </tr> <tr> <td colspan="2">Couturière</td> <td>2</td> </tr> <tr> <td colspan="2">Journalier</td> <td>2</td> </tr> <tr> <td colspan="2">Marchand de vins</td> <td>2</td> </tr> <tr> <td colspan="2">Ménagère</td> <td>2</td> </tr> </tbody> </table> <table border="1"> <thead> <tr> <th colspan="4">Profession(s)</th> </tr> <tr> <th></th> <th>Sexe M</th> <th>Sexe F</th> <th>Total</th> </tr> </thead> <tbody> <tr> <td>Nombre</td> <td>9</td> <td>4</td> <td>13</td> </tr> <tr> <td>% / Nb Ind,</td> <td>42,9</td> <td>18,2</td> <td>30,2</td> </tr> </tbody> </table>	Profession(s)		Nb	Cantonnier chef		1	Facteur intérimaire		1	Marchand de graines		1	Viticulteur		1	Épicier en gros		1	Couturière		2	Journalier		2	Marchand de vins		2	Ménagère		2	Profession(s)					Sexe M	Sexe F	Total	Nombre	9	4	13	% / Nb Ind,	42,9	18,2	30,2
Profession(s)		Nb																																														
Cantonnier chef		1																																														
Facteur intérimaire		1																																														
Marchand de graines		1																																														
Viticulteur		1																																														
Épicier en gros		1																																														
Couturière		2																																														
Journalier		2																																														
Marchand de vins		2																																														
Ménagère		2																																														
Profession(s)																																																
	Sexe M	Sexe F	Total																																													
Nombre	9	4	13																																													
% / Nb Ind,	42,9	18,2	30,2																																													

Lieux de naissance	19	Lieux de naissance		Nb		
		Bourges (18033)		2		
		Bué (18039)		1		
		Charmes (88090)		1		
		Crézancy-en-Sancerre (18079)		4		
		Étréchy (18090)		2		
		Gron (18105)		1		
		Lugny-Champagne (18132)		1		
		Menetou-Râtel (18144)		1		
		Ménétréol-sous-Sancerre (18146)		1		
		Neuilly-en-Sancerre (18162)		1		
		Paris 3e (75003)		1		
		Pouzy-Mésangy (03210)		1		
		Saint-Léger-aux-Bois (60582)		1		
		Saint-Satur (18233)		1		
		Sancerre (18241)		17		
		Sens-Beaujeu (18249)		2		
		Subligny (18256)		1		
		Sury-en-Vaux (18258)		1		
		Veaugues (18272)		3		
Lieu(x) de naissance						
		Nb	Sexe M	Sexe F	Total	%
		Sancerre	8	9	17	39,5
		Cher hors Sancerre	11	11	22	51,1
		Nièvre	0	0	0	0
		Paris, région parisienne	0	1	1	2,3
		Autres	2	1	3	7,0
Âge	Min : 1 an Max : 80 Moy : 41,9 Ecart Type : 23,3 né(e) entre 1861 et 1935	Âge de la population 				
1 ^{er} Prénoms (Nb > 1)	29	Prénoms		Nb		

		Jeanne	5
		Marie	5
		Louis	3
		Cécile	2
		Jean	2
		Maurice	2
		Paul	2
Patronymes (Nb > 1)	16	Patronymes H/F	Nb
		SOUCIET	6
		VATAN	5
		CHIGOT	4
		JARRY	4
		BONNIN	3
		COLIN	3
		DUCROUX	3
		ESTEVE	3
		BONGRAND	2
		FAFOURNOUX	2
		MAURICE	2
		POUBEAU	2
		14 patronymes différents de naissance des femmes,	
Recherche des 43 habitants de 1936 dans les autres recensements			
Recensement de 1876		Nb	%
Saint Denis (Rue)		1	100
Total		1	100,0
Pourcentage des présents de 1876 dans le recensements de 1936			2,3
Recensement de 1901		Nb	%
Bourges (Route de)		6	66,7
Faubourg Saint Ladre (Lieu-dit)		2	22,2
Petits Remparts (Rue des)		1	11,1
Total		9	100,0
Pourcentage des présents de 1906 dans le recensements de 1936			20,9

Recensement de 1906	Nb	%
Bourges (Route de)	7	63,6
Faubourg Saint Ladre (Lieu-dit)	2	18,2
Le Treillon (Lieu-dit)	1	9,1
Petits Remparts (Rue des)	1	9,1
Total	11	100,0
Pourcentage des présents de 1906 dans le recensements de 1936		25,6
Recensement de 1911	Nb	%
Bourges (Route de)	7	58,3
Faubourg Saint Ladre (Lieu-dit)	2	16,6
Le Treillon (Lieu-dit)	1	8,3
Petits Remparts (Rue des)	1	8,3
Saint André (Rue)	1	8,3
Total	12	100,0
Pourcentage des présents de 1911 dans le recensements de 1936		27,9
Recensement de 1921	Nb	%
Bourges (Route de)	19	86,4
Faubourg Saint Ladre (Lieu-dit)	3	13,6
Total	22	100,0
Pourcentage des présents de 1921 dans le recensements de 1936		51,2
Recensement de 1926	Nb	%
Bourges (Route de)	26	92,9
Faubourg Saint Ladre (Lieu-dit)	1	3,6
Paix (Rue de la)	1	3,6
Total	28	100,0
Pourcentage des présents de 1926 dans le recensements de 1936		65,1
Recensement de 1931	Nb	%
Bourges (Route de)	29	96,7
Paix (Rue de la)	1	3,3
Total	30	100,0
Pourcentage des présents de 1926 dans le recensements de 1936		69,8
Recensement de 1936	Nb	%
Habitants présents dans d'autres recensements	30	69,8
Habitants non présents dans d'autres recensements	13	30,2

Observations :

La route avec ses 43 habitants est composée de 12 maisons occupées par 13 ménages dont 6 ménages avec enfants.

Les 7 enfants de moins de 16 ans constituent 16,3 % de la population.

Les 14 habitants de plus de 55 ans constituent 32,6 % de la population.

Les habitants de sexe féminin sont 51,1 %.

Les métiers des chefs de famille sont : un viticulteur, deux journalier, un facteur intérimaire, un marchand de graines et sa femme couturière, un épicier en gros et sa femme ménagère, un cantonnier chef.

La population est native à 91 % du Cher dont 39 % de Sancerre.

70 % de la population est connue dans d'autres recensements : 2 % dans celui de 1876, 21 % dans celui de 1901, 28 % dans celui de 1911, 51 % dans celui de 1921, 70 % dans celui de 1931.

Nationale (Avenue)

Désignation	Quantité	Recensement 1936 (S008)																																
Folio	3	N°19 au N°21																																
Nb de maisons occupées	23	N°206 au N°228, 3 maisons vacantes : N°203, N°204 et N°205 <table border="1" data-bbox="683 571 1321 797"> <thead> <tr> <th>Nombre de ménages par maison</th> <th>Nb</th> </tr> </thead> <tbody> <tr> <td>1 ménage par maison</td> <td>18</td> </tr> <tr> <td>2 ménages par maison</td> <td>4</td> </tr> <tr> <td>3 ménages par maison</td> <td>0</td> </tr> <tr> <td>4 ménages par maison</td> <td>1</td> </tr> </tbody> </table>	Nombre de ménages par maison	Nb	1 ménage par maison	18	2 ménages par maison	4	3 ménages par maison	0	4 ménages par maison	1																						
Nombre de ménages par maison	Nb																																	
1 ménage par maison	18																																	
2 ménages par maison	4																																	
3 ménages par maison	0																																	
4 ménages par maison	1																																	
Nb de ménages	30	N°205 au N°234 <table border="1" data-bbox="683 909 1329 1229"> <thead> <tr> <th>Nb de personnes par ménage</th> <th>Nb</th> </tr> </thead> <tbody> <tr> <td>1 personne</td> <td>4</td> </tr> <tr> <td>2 personnes</td> <td>14</td> </tr> <tr> <td>3 personnes</td> <td>6</td> </tr> <tr> <td>4 personnes</td> <td>3</td> </tr> <tr> <td>5 personnes</td> <td>1</td> </tr> <tr> <td>6 personnes</td> <td>1</td> </tr> </tbody> </table> <table border="1" data-bbox="683 1258 1329 1608"> <thead> <tr> <th>Nb de générations par ménage</th> <th>Nb</th> </tr> </thead> <tbody> <tr> <td>1 génération : époux</td> <td>14</td> </tr> <tr> <td>2 géné. : époux, enfants</td> <td>13</td> </tr> <tr> <td>2 géné. : époux, parents</td> <td>0</td> </tr> <tr> <td>3 géné. : époux, parents, enfants</td> <td>1</td> </tr> <tr> <td>3 géné. : époux, enfants, petit-enfants</td> <td>2</td> </tr> <tr> <td>4 géné. : époux, parents, enfants, petits-enfants</td> <td>0</td> </tr> </tbody> </table> <table border="1" data-bbox="683 1637 1329 1727"> <tbody> <tr> <td>Nb de ménages ayant des employés</td> <td>2</td> </tr> <tr> <td>Nb de ménages ayant des pensionnaires</td> <td>0</td> </tr> </tbody> </table>	Nb de personnes par ménage	Nb	1 personne	4	2 personnes	14	3 personnes	6	4 personnes	3	5 personnes	1	6 personnes	1	Nb de générations par ménage	Nb	1 génération : époux	14	2 géné. : époux, enfants	13	2 géné. : époux, parents	0	3 géné. : époux, parents, enfants	1	3 géné. : époux, enfants, petit-enfants	2	4 géné. : époux, parents, enfants, petits-enfants	0	Nb de ménages ayant des employés	2	Nb de ménages ayant des pensionnaires	0
Nb de personnes par ménage	Nb																																	
1 personne	4																																	
2 personnes	14																																	
3 personnes	6																																	
4 personnes	3																																	
5 personnes	1																																	
6 personnes	1																																	
Nb de générations par ménage	Nb																																	
1 génération : époux	14																																	
2 géné. : époux, enfants	13																																	
2 géné. : époux, parents	0																																	
3 géné. : époux, parents, enfants	1																																	
3 géné. : époux, enfants, petit-enfants	2																																	
4 géné. : époux, parents, enfants, petits-enfants	0																																	
Nb de ménages ayant des employés	2																																	
Nb de ménages ayant des pensionnaires	0																																	

		<table border="1"> <tr> <td></td> <td>Époux et Épouse</td> <td>Époux sans Épouse</td> <td>Épouse sans Époux</td> </tr> <tr> <td>Nb</td> <td>18</td> <td>5</td> <td>7</td> </tr> <tr> <td>%</td> <td>60</td> <td>16,7</td> <td>23,3</td> </tr> <tr> <td>avec enfant(s) < 18 ans</td> <td></td> <td>2</td> <td>0</td> </tr> </table> <p>- Ménage N°214, Homme (Chef) et son fils de 14 ans, - Ménage N°224, Homme (Chef), sa fille de 34 ans, et son petit-fils de 14 ans,</p> <table border="1"> <tr> <td>Couple non marié</td> <td>Nb</td> </tr> <tr> <td>Homme et femme</td> <td>0</td> </tr> <tr> <td>Deux femmes</td> <td>0</td> </tr> <tr> <td>Deux hommes</td> <td>0</td> </tr> </table>		Époux et Épouse	Époux sans Épouse	Épouse sans Époux	Nb	18	5	7	%	60	16,7	23,3	avec enfant(s) < 18 ans		2	0	Couple non marié	Nb	Homme et femme	0	Deux femmes	0	Deux hommes	0						
	Époux et Épouse	Époux sans Épouse	Épouse sans Époux																													
Nb	18	5	7																													
%	60	16,7	23,3																													
avec enfant(s) < 18 ans		2	0																													
Couple non marié	Nb																															
Homme et femme	0																															
Deux femmes	0																															
Deux hommes	0																															
Nb d'individus	77	N°546 au N°622, tous français																														
Types d'individus		<table border="1"> <tr> <td>Répartition des types d'individus</td> <td>Nb</td> </tr> <tr> <td>Beau-père</td> <td>1</td> </tr> <tr> <td>Employée</td> <td>2</td> </tr> <tr> <td>Epouse</td> <td>18</td> </tr> <tr> <td>Femme (Chef)</td> <td>2</td> </tr> <tr> <td>Fille</td> <td>11</td> </tr> <tr> <td>Fils</td> <td>10</td> </tr> <tr> <td>Frère</td> <td>1</td> </tr> <tr> <td>Gendre</td> <td>1</td> </tr> <tr> <td>Homme (Chef)</td> <td>23</td> </tr> <tr> <td>Petit fils</td> <td>2</td> </tr> <tr> <td>Petite fille</td> <td>1</td> </tr> <tr> <td>Veuve</td> <td>5</td> </tr> <tr> <td>Patron</td> <td>0</td> </tr> <tr> <td>Patronne</td> <td>0</td> </tr> </table> <p>Écart d'âge max. entre les individus d'un ménage : 63 ans</p>	Répartition des types d'individus	Nb	Beau-père	1	Employée	2	Epouse	18	Femme (Chef)	2	Fille	11	Fils	10	Frère	1	Gendre	1	Homme (Chef)	23	Petit fils	2	Petite fille	1	Veuve	5	Patron	0	Patronne	0
Répartition des types d'individus	Nb																															
Beau-père	1																															
Employée	2																															
Epouse	18																															
Femme (Chef)	2																															
Fille	11																															
Fils	10																															
Frère	1																															
Gendre	1																															
Homme (Chef)	23																															
Petit fils	2																															
Petite fille	1																															
Veuve	5																															
Patron	0																															
Patronne	0																															
Professions	24	<table border="1"> <tr> <td>Profession(s)</td> <td>Nb</td> </tr> <tr> <td>Aubergiste</td> <td>1</td> </tr> <tr> <td>Camionneur</td> <td>1</td> </tr> <tr> <td>Carrossier</td> <td>1</td> </tr> <tr> <td>Chauffeur</td> <td>1</td> </tr> <tr> <td>Comptable</td> <td>1</td> </tr> </table>	Profession(s)	Nb	Aubergiste	1	Camionneur	1	Carrossier	1	Chauffeur	1	Comptable	1																		
Profession(s)	Nb																															
Aubergiste	1																															
Camionneur	1																															
Carrossier	1																															
Chauffeur	1																															
Comptable	1																															

		Conducteur d'autocar	1
		Cultivateur	1
		Domestique	1
		Employé recouvreur	1
		Employée de bureau	1
		Fabricant de cycles	1
		Garde malade	1
		Greffier	1
		Maçon	1
		Monteur des P.T.T.	1
		Plombier	1
		Principal Clerc de Notaire	1
		Professeur de français	1
		Professeur de piano	1
		Retraité	1
		Épicière	1
		Charron	2
		Ménagère	2
		Vigneron	3
		Profession(s)	
			Sexe M Sexe F Total
		Nombre	19 9 28
		% / Nb Ind,	50 23,1 36,4
Lieux de naissance	33	Lieux de naissance	Nb
		Assigny (18014)	4
		Breuil (le) (03042)	1
		Chapelotte (la) (18051)	1
		Concessault (18070)	1
		Crézancy-en-Sancerre (18079)	3
		Dame-Marie-les-Bois (37095)	1
		Gardefort (18098)	1
		Glax (25274)	1
		Gron (18105)	1
		Herry (18110)	5
		Jars (18117)	2
		Lavacquerie (60353)	1
		Léré (18125)	1

		<table border="1"> <tbody> <tr><td>Menetou-Râtel (18144)</td><td>4</td></tr> <tr><td>Ménétréol-sous-Sancerre (18146)</td><td>1</td></tr> <tr><td>Narcy (58189)</td><td>1</td></tr> <tr><td>Nevers (58194)</td><td>1</td></tr> <tr><td>Nibelle (45228)</td><td>1</td></tr> <tr><td>Paris (75000)</td><td>1</td></tr> <tr><td>Paris 10e (75010)</td><td>1</td></tr> <tr><td>Paris 18e (75018)</td><td>1</td></tr> <tr><td>Roubaix (59512)</td><td>1</td></tr> <tr><td>Saint-Satur (18233)</td><td>4</td></tr> <tr><td>Sancerre (18241)</td><td>28</td></tr> <tr><td>St-Denis (93066)</td><td>2</td></tr> <tr><td>Subigny (18256)</td><td>1</td></tr> <tr><td>Torteron (18265)</td><td>1</td></tr> <tr><td>Tortezais (03285)</td><td>1</td></tr> <tr><td>Vannes (56260)</td><td>1</td></tr> <tr><td>Veaugues (18272)</td><td>1</td></tr> <tr><td>Verberie (60667)</td><td>1</td></tr> <tr><td>Vinon (18287)</td><td>1</td></tr> <tr><td>Vorly (18288)</td><td>1</td></tr> </tbody> </table> <table border="1"> <thead> <tr><th colspan="5">Lieu(x) de naissance</th></tr> <tr><th>Nb</th><th>Sexe M</th><th>Sexe F</th><th>Total</th><th>%</th></tr> </thead> <tbody> <tr><td>Sancerre</td><td>14</td><td>14</td><td>28</td><td>36,4</td></tr> <tr><td>Cher hors Sancerre</td><td>19</td><td>16</td><td>35</td><td>45,5</td></tr> <tr><td>Nièvre</td><td>1</td><td>1</td><td>2</td><td>2,6</td></tr> <tr><td>Paris, région parisienne</td><td>0</td><td>3</td><td>3</td><td>3,9</td></tr> <tr><td>Autres</td><td>4</td><td>5</td><td>9</td><td>11,7</td></tr> </tbody> </table>	Menetou-Râtel (18144)	4	Ménétréol-sous-Sancerre (18146)	1	Narcy (58189)	1	Nevers (58194)	1	Nibelle (45228)	1	Paris (75000)	1	Paris 10e (75010)	1	Paris 18e (75018)	1	Roubaix (59512)	1	Saint-Satur (18233)	4	Sancerre (18241)	28	St-Denis (93066)	2	Subigny (18256)	1	Torteron (18265)	1	Tortezais (03285)	1	Vannes (56260)	1	Veaugues (18272)	1	Verberie (60667)	1	Vinon (18287)	1	Vorly (18288)	1	Lieu(x) de naissance					Nb	Sexe M	Sexe F	Total	%	Sancerre	14	14	28	36,4	Cher hors Sancerre	19	16	35	45,5	Nièvre	1	1	2	2,6	Paris, région parisienne	0	3	3	3,9	Autres	4	5	9	11,7
Menetou-Râtel (18144)	4																																																																												
Ménétréol-sous-Sancerre (18146)	1																																																																												
Narcy (58189)	1																																																																												
Nevers (58194)	1																																																																												
Nibelle (45228)	1																																																																												
Paris (75000)	1																																																																												
Paris 10e (75010)	1																																																																												
Paris 18e (75018)	1																																																																												
Roubaix (59512)	1																																																																												
Saint-Satur (18233)	4																																																																												
Sancerre (18241)	28																																																																												
St-Denis (93066)	2																																																																												
Subigny (18256)	1																																																																												
Torteron (18265)	1																																																																												
Tortezais (03285)	1																																																																												
Vannes (56260)	1																																																																												
Veaugues (18272)	1																																																																												
Verberie (60667)	1																																																																												
Vinon (18287)	1																																																																												
Vorly (18288)	1																																																																												
Lieu(x) de naissance																																																																													
Nb	Sexe M	Sexe F	Total	%																																																																									
Sancerre	14	14	28	36,4																																																																									
Cher hors Sancerre	19	16	35	45,5																																																																									
Nièvre	1	1	2	2,6																																																																									
Paris, région parisienne	0	3	3	3,9																																																																									
Autres	4	5	9	11,7																																																																									
Âge	Min : 1 an Max : 78 Moy : 39,5 Ecart Type : 24,1 né(e) entre 1858 et 1935	<p style="text-align: center;">Âge de la population</p> <p style="text-align: center;">Nb</p> <p style="text-align: center;">Âge</p>																																																																											

1 ^{er} Prénoms (Nb > 1)	50	Prénoms	Nb
		Marie	9
		Louis	5
		Jacques	4
		Paul	3
		Pierre	3
		Simone	3
		Bernard	2
		Madeleine	2
		Marcel	2
		Marguerite	2
		Maurice	2
		Michel	2
Patronymes (Nb > 1)	33	Patronymes H/F	Nb
		LAVRAT	6
		GENEVRIER	5
		MORAND	5
		FAUVEL	4
		GUENEAU	4
		RONDONNEAU	4
		ROUX	4
		GIROGUY	3
		MILLERIOUX	3
		RIFFAULT	3
		BOUET	2
		CHERRIER	2
		CHICAULT	2
		CROCHET	2
		DUCLOU	2
		JULIEN	2
		JULLIEN	2
		LABBÉ	2
		MARTINER	2
		MILHIET	2
MILLET	2		
MULON	2		
PETIT	2		

26 patronymes différents de naissance des femmes,

Recherche des 77 habitants de 1936 dans les autres recensements

Recensement de 1876	Nb	%
Amigny (Village)	2	28,6
Bourges (Route de)	3	42,8
Juifs (Rue des)	1	14,3
Paneterie (Rue de la)	1	14,3
Total	7	100,0
Pourcentage des présents de 1876 dans le recensements de 1936		9,1

Recensement de 1901	Nb	%
Amigny (Village)	2	18,2
Juifs (Rue des)	1	9,1
Nationale (Avenue)	6	54,5
Puits Saint Jean (Place du)	1	9,1
Saint André (Rue)	1	9,1
Total	11	100,0
Pourcentage des présents de 1906 dans le recensements de 1936		14,3

Recensement de 1906	Nb	%
Amigny (Village)	2	11,8
Le Treillon (Lieu-dit)	1	5,9
Nationale (Avenue)	13	76,5
Saint André (Rue)	1	5,9
Total	17	100,0
Pourcentage des présents de 1906 dans le recensements de 1936		22,1

Recensement de 1911	Nb	%
Bourges (Route de)	2	7,7
Le Treillon (Lieu-dit)	3	11,5
Nationale (Avenue)	21	80,8
Total	26	100,0
Pourcentage des présents de 1911 dans le recensements de 1936		33,8

Recensement de 1921	Nb	%
Carroir de Velours (Rue du)	2	6,2
Le Treillon (Lieu-dit)	3	9,4
Nationale (Avenue)	27	84,4
Total	32	100,0
Pourcentage des présents de 1921 dans le recensements de 1936		41,6
Recensement de 1926	Nb	%
Carroir de Velours (Rue du)	2	5,4
Nationale (Avenue)	31	83,8
Saint Jean (Rue)	2	5,4
Trois Barbots (Rue des)	2	5,4
Total	37	100,0
Pourcentage des présents de 1926 dans le recensements de 1936		48,1
Recensement de 1931	Nb	%
Carroir de Velours (Rue du)	2	4,3
Faubourg Saint Ladre (Lieu-dit)	3	6,4
Nationale (Avenue)	38	80,9
Saint Jean (Rue)	2	4,3
Trois Barbots (Rue des)	2	4,3
Total	47	100,0
Pourcentage des présents de 1926 dans le recensements de 1936		61,0
Recensement de 1936	Nb	%
Habitants présents dans d'autres recensements	55	71,4
Habitants non présents dans d'autres recensements	22	28,6
Observations :		
L'avenue avec ses 77 habitants est composée de trois maisons vacantes (11,5 %) et de 23 maisons occupées par 30 ménages dont 16 ménages avec enfants.		
Les 17 enfants de moins de 16 ans constituent 22,1 % de la population.		
Les 25 habitants de plus de 55 ans constituent 32,5 % de la population.		
Les habitants de sexe féminin sont 50,6 %.		
Les métiers des chefs de famille sont : un principal clerc de notaire, un chauffeur, un charron, un greffier, une ménagère, un employé recouvreur, un retraité, une aubergiste, un cultivateur, un carrossier, un charron, un plombier, un conducteur d'autocar, un fabricant de cycles, un camionneur, un monteur des P.T.T., une épicière, un professeur de piano, un maçon ,deux vigneron.		
La population est native à 82 % du Cher dont 36 % de Sancerre.		
71 % de la population est connue dans d'autres recensements : 9 % dans celui de		

1876, 14 % dans celui de 1901, 34 % dans celui de 1911, 42 % dans celui de 1921, 61 % dans celui de 1931.

Deux familles monoparentales sont présentes.

Derepas (Rue)

Désignation	Quantité	Recensement 1936 (S009)															
Folio	1	N°39															
Nb de maisons occupées	10	N°430 au N°439, aucune maison vacante															
		<table border="1"> <thead> <tr> <th>Nombre de ménages par maison</th> <th>Nb</th> </tr> </thead> <tbody> <tr> <td>1 ménage par maison</td> <td>9</td> </tr> <tr> <td>2 ménages par maison</td> <td>1</td> </tr> <tr> <td>3 ménages par maison</td> <td>0</td> </tr> </tbody> </table>		Nombre de ménages par maison	Nb	1 ménage par maison	9	2 ménages par maison	1	3 ménages par maison	0						
		Nombre de ménages par maison	Nb														
		1 ménage par maison	9														
		2 ménages par maison	1														
3 ménages par maison	0																
Nb de ménages	11	N°422 au N°432															
		<table border="1"> <thead> <tr> <th>Nb de personnes par ménage</th> <th>Nb</th> </tr> </thead> <tbody> <tr> <td>1 personne</td> <td>1</td> </tr> <tr> <td>2 personnes</td> <td>6</td> </tr> <tr> <td>3 personnes</td> <td>3</td> </tr> <tr> <td>4 personnes</td> <td>1</td> </tr> </tbody> </table>		Nb de personnes par ménage	Nb	1 personne	1	2 personnes	6	3 personnes	3	4 personnes	1				
		Nb de personnes par ménage	Nb														
		1 personne	1														
		2 personnes	6														
		3 personnes	3														
		4 personnes	1														
		<table border="1"> <thead> <tr> <th>Nb de générations par ménage</th> <th>Nb</th> </tr> </thead> <tbody> <tr> <td>1 génération : époux</td> <td>7</td> </tr> <tr> <td>2 génér. : époux, enfants</td> <td>4</td> </tr> <tr> <td>2 génér. : époux, parents</td> <td>0</td> </tr> <tr> <td>3 génér. : époux, parents, enfants</td> <td>0</td> </tr> <tr> <td>3 génér. : époux, enfants, petit-enfants</td> <td>0</td> </tr> <tr> <td>4 génér. : époux, parents, enfants, petits-enfants</td> <td>0</td> </tr> </tbody> </table>		Nb de générations par ménage	Nb	1 génération : époux	7	2 génér. : époux, enfants	4	2 génér. : époux, parents	0	3 génér. : époux, parents, enfants	0	3 génér. : époux, enfants, petit-enfants	0	4 génér. : époux, parents, enfants, petits-enfants	0
		Nb de générations par ménage	Nb														
		1 génération : époux	7														
		2 génér. : époux, enfants	4														
		2 génér. : époux, parents	0														
		3 génér. : époux, parents, enfants	0														
		3 génér. : époux, enfants, petit-enfants	0														
		4 génér. : époux, parents, enfants, petits-enfants	0														
<table border="1"> <tbody> <tr> <td>Nb de ménages ayant des employés</td> <td>2</td> </tr> <tr> <td>Nb de ménages ayant des pensionnaires</td> <td>0</td> </tr> </tbody> </table>		Nb de ménages ayant des employés	2	Nb de ménages ayant des pensionnaires	0												
Nb de ménages ayant des employés	2																
Nb de ménages ayant des pensionnaires	0																
<table border="1"> <thead> <tr> <th></th> <th>Époux et Épouse</th> <th>Époux sans Épouse</th> <th>Épouse sans Époux</th> </tr> </thead> <tbody> <tr> <td>Nb</td> <td>7</td> <td>0</td> <td>4</td> </tr> <tr> <td>%</td> <td>63,6</td> <td>0</td> <td>36,4</td> </tr> <tr> <td>avec enfant(s) < 18 ans</td> <td></td> <td>0</td> <td>0</td> </tr> </tbody> </table>			Époux et Épouse	Époux sans Épouse	Épouse sans Époux	Nb	7	0	4	%	63,6	0	36,4	avec enfant(s) < 18 ans		0	0
	Époux et Épouse	Époux sans Épouse	Épouse sans Époux														
Nb	7	0	4														
%	63,6	0	36,4														
avec enfant(s) < 18 ans		0	0														

		<table border="1"> <tr> <th colspan="2">Couple non marié</th> <th>Nb</th> </tr> <tr> <td colspan="2">Homme et femme</td> <td>0</td> </tr> <tr> <td colspan="2">Deux femmes</td> <td>0</td> </tr> <tr> <td colspan="2">Deux hommes</td> <td>0</td> </tr> </table>	Couple non marié		Nb	Homme et femme		0	Deux femmes		0	Deux hommes		0																																		
Couple non marié		Nb																																														
Homme et femme		0																																														
Deux femmes		0																																														
Deux hommes		0																																														
Nb d'individus	26	N°1144 au N°1169, tous français																																														
Types d'individus		<table border="1"> <tr> <th colspan="2">Répartition des types d'individus</th> <th>Nb</th> </tr> <tr> <td colspan="2">Employée</td> <td>2</td> </tr> <tr> <td colspan="2">Épouse</td> <td>7</td> </tr> <tr> <td colspan="2">Femme (Chef)</td> <td>1</td> </tr> <tr> <td colspan="2">Fille</td> <td>3</td> </tr> <tr> <td colspan="2">Fils</td> <td>3</td> </tr> <tr> <td colspan="2">Homme (Chef)</td> <td>7</td> </tr> <tr> <td colspan="2">Veuve</td> <td>3</td> </tr> <tr> <td colspan="2">Patron</td> <td>0</td> </tr> <tr> <td colspan="2">Patronne</td> <td>0</td> </tr> </table> <p>Écart d'âge max. entre les individus d'un ménage : 40 ans</p>	Répartition des types d'individus		Nb	Employée		2	Épouse		7	Femme (Chef)		1	Fille		3	Fils		3	Homme (Chef)		7	Veuve		3	Patron		0	Patronne		0																
Répartition des types d'individus		Nb																																														
Employée		2																																														
Épouse		7																																														
Femme (Chef)		1																																														
Fille		3																																														
Fils		3																																														
Homme (Chef)		7																																														
Veuve		3																																														
Patron		0																																														
Patronne		0																																														
Professions	9	<table border="1"> <tr> <th colspan="2">Profession(s)</th> <th>Nb</th> </tr> <tr> <td colspan="2">Agent de police</td> <td>1</td> </tr> <tr> <td colspan="2">Caissier de la Caisse d'Épargne</td> <td>1</td> </tr> <tr> <td colspan="2">Domestique</td> <td>2</td> </tr> <tr> <td colspan="2">Employé de bureau</td> <td>1</td> </tr> <tr> <td colspan="2">Juge tribunal</td> <td>1</td> </tr> <tr> <td colspan="2">Médecin</td> <td>1</td> </tr> <tr> <td colspan="2">Ménagère</td> <td>1</td> </tr> <tr> <td colspan="2">Peintre</td> <td>1</td> </tr> <tr> <td colspan="2">Représentant en marbrerie</td> <td>1</td> </tr> </table> <table border="1"> <tr> <th colspan="4">Profession(s)</th> </tr> <tr> <th></th> <th>Sexe M</th> <th>Sexe F</th> <th>Total</th> </tr> <tr> <td>Nombre</td> <td>7</td> <td>3</td> <td>10</td> </tr> <tr> <td>% / Nb Ind,</td> <td>70</td> <td>18,7</td> <td>38,5</td> </tr> </table>	Profession(s)		Nb	Agent de police		1	Caissier de la Caisse d'Épargne		1	Domestique		2	Employé de bureau		1	Juge tribunal		1	Médecin		1	Ménagère		1	Peintre		1	Représentant en marbrerie		1	Profession(s)					Sexe M	Sexe F	Total	Nombre	7	3	10	% / Nb Ind,	70	18,7	38,5
Profession(s)		Nb																																														
Agent de police		1																																														
Caissier de la Caisse d'Épargne		1																																														
Domestique		2																																														
Employé de bureau		1																																														
Juge tribunal		1																																														
Médecin		1																																														
Ménagère		1																																														
Peintre		1																																														
Représentant en marbrerie		1																																														
Profession(s)																																																
	Sexe M	Sexe F	Total																																													
Nombre	7	3	10																																													
% / Nb Ind,	70	18,7	38,5																																													
Lieux de naissance	16	<table border="1"> <tr> <th colspan="2">Lieux de naissance</th> <th>Nb</th> </tr> <tr> <td colspan="2">Annecy (74010)</td> <td>1</td> </tr> <tr> <td colspan="2">Bidache (64123)</td> <td>1</td> </tr> <tr> <td colspan="2">Cosne-Cours-sur-Loire (58086)</td> <td>1</td> </tr> <tr> <td colspan="2">Crézancy-en-Sancerre (18079)</td> <td>1</td> </tr> </table>	Lieux de naissance		Nb	Annecy (74010)		1	Bidache (64123)		1	Cosne-Cours-sur-Loire (58086)		1	Crézancy-en-Sancerre (18079)		1																															
Lieux de naissance		Nb																																														
Annecy (74010)		1																																														
Bidache (64123)		1																																														
Cosne-Cours-sur-Loire (58086)		1																																														
Crézancy-en-Sancerre (18079)		1																																														

		<table border="1"> <tbody> <tr><td>Gardefort (18098)</td><td>2</td></tr> <tr><td>Glaignes (60274)</td><td>1</td></tr> <tr><td>Ivoy-le-Pré (18115)</td><td>3</td></tr> <tr><td>Neuilly-en-Sancerre (18162)</td><td>1</td></tr> <tr><td>Paris 17e (75017)</td><td>1</td></tr> <tr><td>Pontarlier (25462)</td><td>1</td></tr> <tr><td>Saint-Andelain (58228)</td><td>1</td></tr> <tr><td>Saint-Martin-d'Auxigny (18223)</td><td>2</td></tr> <tr><td>Saint-Satur (18233)</td><td>1</td></tr> <tr><td>Sancerre (18241)</td><td>7</td></tr> <tr><td>Sury-en-Vaux (18258)</td><td>1</td></tr> <tr><td>Tours (37261)</td><td>1</td></tr> </tbody> </table> <table border="1"> <thead> <tr><th colspan="5">Lieu(x) de naissance</th></tr> <tr><th>Nb</th><th>Sexe M</th><th>Sexe F</th><th>Total</th><th>%</th></tr> </thead> <tbody> <tr><td>Sancerre</td><td>4</td><td>3</td><td>7</td><td>26,9</td></tr> <tr><td>Cher hors Sancerre</td><td>4</td><td>7</td><td>11</td><td>42,3</td></tr> <tr><td>Nièvre</td><td>0</td><td>2</td><td>2</td><td>7,7</td></tr> <tr><td>Paris, région parisienne</td><td>0</td><td>1</td><td>1</td><td>3,8</td></tr> <tr><td>Autres</td><td>2</td><td>3</td><td>5</td><td>19,2</td></tr> </tbody> </table>	Gardefort (18098)	2	Glaignes (60274)	1	Ivoy-le-Pré (18115)	3	Neuilly-en-Sancerre (18162)	1	Paris 17e (75017)	1	Pontarlier (25462)	1	Saint-Andelain (58228)	1	Saint-Martin-d'Auxigny (18223)	2	Saint-Satur (18233)	1	Sancerre (18241)	7	Sury-en-Vaux (18258)	1	Tours (37261)	1	Lieu(x) de naissance					Nb	Sexe M	Sexe F	Total	%	Sancerre	4	3	7	26,9	Cher hors Sancerre	4	7	11	42,3	Nièvre	0	2	2	7,7	Paris, région parisienne	0	1	1	3,8	Autres	2	3	5	19,2
Gardefort (18098)	2																																																												
Glaignes (60274)	1																																																												
Ivoy-le-Pré (18115)	3																																																												
Neuilly-en-Sancerre (18162)	1																																																												
Paris 17e (75017)	1																																																												
Pontarlier (25462)	1																																																												
Saint-Andelain (58228)	1																																																												
Saint-Martin-d'Auxigny (18223)	2																																																												
Saint-Satur (18233)	1																																																												
Sancerre (18241)	7																																																												
Sury-en-Vaux (18258)	1																																																												
Tours (37261)	1																																																												
Lieu(x) de naissance																																																													
Nb	Sexe M	Sexe F	Total	%																																																									
Sancerre	4	3	7	26,9																																																									
Cher hors Sancerre	4	7	11	42,3																																																									
Nièvre	0	2	2	7,7																																																									
Paris, région parisienne	0	1	1	3,8																																																									
Autres	2	3	5	19,2																																																									
Âge	Min : 8 ans Max : 73 Moy : 47,6 Ecart Type : 19,5 né(e) entre 1863 et 1928	<p style="text-align: center;">Âge de la population</p>																																																											
1 ^{er} Prénoms (Nb > 1)	21	<table border="1"> <thead> <tr><th>Prénoms</th><th>Nb</th></tr> </thead> <tbody> <tr><td>Louis</td><td>3</td></tr> <tr><td>Marie</td><td>3</td></tr> <tr><td>Henriette</td><td>2</td></tr> </tbody> </table>	Prénoms	Nb	Louis	3	Marie	3	Henriette	2																																																			
Prénoms	Nb																																																												
Louis	3																																																												
Marie	3																																																												
Henriette	2																																																												
Patronymes (Nb > 1)	13	<table border="1"> <thead> <tr><th>Patronymes H/F</th><th>Nb</th></tr> </thead> <tbody> <tr><td>LAVISSE</td><td>4</td></tr> <tr><td>DELASEIGLIÈRE</td><td>3</td></tr> <tr><td>NAUDET</td><td>3</td></tr> <tr><td>BONDON</td><td>2</td></tr> </tbody> </table>	Patronymes H/F	Nb	LAVISSE	4	DELASEIGLIÈRE	3	NAUDET	3	BONDON	2																																																	
Patronymes H/F	Nb																																																												
LAVISSE	4																																																												
DELASEIGLIÈRE	3																																																												
NAUDET	3																																																												
BONDON	2																																																												

		ELIZAIDE	2
		ENGEL	2
		GOBIN	2
		MALFUSON	2
		SERVEAU	2
12 patronymes différents de naissance des femmes.			
Recherche des 26 habitants de 1936 dans les autres recensements			
Recensement de 1876		Nb	%
Saint Denis (Rue)		1	100
Total		1	100,0
Pourcentage des présents de 1876 dans le recensements de 1936			3,8
Recensement de 1901		Nb	%
Chantre (Rue du)		1	25
Petits Remparts (Rue des)		1	25
Saint Denis (Rue)		2	50
Total		4	100,0
Pourcentage des présents de 1906 dans le recensements de 1936			15,4
Recensement de 1906		Nb	%
Chantre (Rue du)		1	16,7
Gagnepain (Rue)		4	66,7
Porte Vieille (Rue)		1	16,7
Total		6	100,0
Pourcentage des présents de 1906 dans le recensements de 1936			23,1
Recensement de 1911		Nb	%
Gagnepain (Rue)		2	33,3
Puits Poulton (Rue du)		1	16,7
Saint Denis (Rue)		2	33,3
Saint Martin (Lieu-dit)		1	16,7
Total		6	100,0
Pourcentage des présents de 1911 dans le recensements de 1936			23,1

Recensement de 1921	Nb	%
Faubourg Saint Ladre (Lieu-dit)	3	20
Puits Poulton (Rue du)	2	13,3
Saint Denis (Rue)	8	53,3
Trois Barbots (Rue des)	2	13,3
Total	15	100,0
Pourcentage des présents de 1921 dans le recensements de 1936		57,7

Recensement de 1926	Nb	%
Derepas (Rue)	4	22,2
Juifs (Rue des)	2	11,1
Porte Serrure (Rue)	2	11,1
Puits du Marché (Place du)	7	38,9
Puits Poulton (Rue du)	2	11,1
Saint André (Rue)	1	5,6
Total	18	100,0
Pourcentage des présents de 1926 dans le recensements de 1936		69,2

Recensement de 1931	Nb	%
Derepas (Rue)	14	73,7
Juifs (Rue des)	2	10,5
Porte Serrure (Rue)	3	15,8
Total	19	100,0
Pourcentage des présents de 1926 dans le recensements de 1936		73,1

Recensement de 1936	Nb	%
Habitants présents dans d'autres recensements	22	84,6
Habitants non présents dans d'autres recensements	4	15,4

Observations :

La rue avec ses 26 habitants est composée de 10 maisons occupées par 11 ménages dont 4 ménages avec enfants.

Les 2 enfants de moins de 16 ans constituent 7,7 % de la population.

Les 12 habitants de plus de 55 ans constituent 46,2 % de la population.

Les habitants de sexe féminin sont 61,5 %.

Les métiers des chefs de famille sont : un agent de police, un caissier de la Caisse d'Épargne, un représentant en marbrerie, un peintre, un médecin et son employée, un juge tribunal et son employée, une ménagère.

La population est native à 69 % du Cher dont 27 % de Sancerre.

85 % de la population est connue dans d'autres recensements : 4 % dans celui de 1876, 15 % dans celui de 1901, 23 % dans celui de 1911, 58 % dans celui de 1921, 73 % dans celui de 1931.

Ce document est la propriété de Raffaitin Gérard, 20 bis rue des Velettes, 92150 Suresnes.
Il ne peut être utilisé, reproduit ou communiqué sans son autorisation – Proprietary Data.

Françoise Boutet née Lory (Rue)

Désignation	Quantité	Recensement 1936 (S010)	
Folio	2	N°40 au N°41	
Nb de maisons occupées	5	N°448 au N°452, aucune maison vacante	
		Nombre de ménages par maison	Nb
		1 ménage par maison	4
		2 ménages par maison	1
		3 ménages par maison	0
Nb de ménages	6	N°443 au N°448	
		Nb de personnes par ménage	Nb
		1 personne	3
		2 personnes	3
		3 personnes	0
		Nb de générations par ménage	Nb
		1 génération : époux	5
		2 géné. : époux, enfants	1
		2 géné. : époux, parents	0
		3 géné. : époux, parents, enfants	0
		3 géné. : époux, enfants, petit-enfants	0
		4 géné. : époux, parents, enfants, petits-enfants	0
		Nb de ménages ayant des employés	1
		Nb de ménages ayant des pensionnaires	0
	Époux et Épouse	Époux sans Épouse	Épouse sans Époux
Nb	1	0	5
%	16,7	0	83,3
avec enfant(s) < 18 ans		0	0

		<table border="1"> <tr> <th colspan="2">Couple non marié</th> <th>Nb</th> </tr> <tr> <td colspan="2">Homme et femme</td> <td>0</td> </tr> <tr> <td colspan="2">Deux femmes</td> <td>0</td> </tr> <tr> <td colspan="2">Deux hommes</td> <td>0</td> </tr> </table>	Couple non marié		Nb	Homme et femme		0	Deux femmes		0	Deux hommes		0																											
Couple non marié		Nb																																							
Homme et femme		0																																							
Deux femmes		0																																							
Deux hommes		0																																							
Nb d'individus	9	N°1195 au N°1203, tous français																																							
Types d'individus <table border="1"> <tr> <th>Sexe</th> <th>M</th> <th>F</th> </tr> <tr> <td>Tous</td> <td>1</td> <td>8</td> </tr> <tr> <td>< 16 ans</td> <td>0</td> <td>0</td> </tr> <tr> <td>> 55 ans</td> <td>0</td> <td>2</td> </tr> </table>	Sexe	M	F	Tous	1	8	< 16 ans	0	0	> 55 ans	0	2		<table border="1"> <tr> <th colspan="2">Répartition des types d'individus</th> <th>Nb</th> </tr> <tr> <td colspan="2">Employée</td> <td>1</td> </tr> <tr> <td colspan="2">Épouse</td> <td>1</td> </tr> <tr> <td colspan="2">Femme (Chef)</td> <td>2</td> </tr> <tr> <td colspan="2">Fille</td> <td>1</td> </tr> <tr> <td colspan="2">Homme (Chef)</td> <td>1</td> </tr> <tr> <td colspan="2">Veuve</td> <td>3</td> </tr> <tr> <td colspan="2">Patron</td> <td>0</td> </tr> <tr> <td colspan="2">Patronne</td> <td>0</td> </tr> </table> <p>Écart d'âge max. entre les individus d'un ménage : 34 ans</p>	Répartition des types d'individus		Nb	Employée		1	Épouse		1	Femme (Chef)		2	Fille		1	Homme (Chef)		1	Veuve		3	Patron		0	Patronne		0
Sexe	M	F																																							
Tous	1	8																																							
< 16 ans	0	0																																							
> 55 ans	0	2																																							
Répartition des types d'individus		Nb																																							
Employée		1																																							
Épouse		1																																							
Femme (Chef)		2																																							
Fille		1																																							
Homme (Chef)		1																																							
Veuve		3																																							
Patron		0																																							
Patronne		0																																							
Professions	2	<table border="1"> <tr> <th colspan="2">Profession(s)</th> <th>Nb</th> </tr> <tr> <td colspan="2">Avoué</td> <td>1</td> </tr> <tr> <td colspan="2">Institutrice</td> <td>2</td> </tr> </table> <table border="1"> <tr> <th colspan="4">Profession(s)</th> </tr> <tr> <th></th> <th>Sexe M</th> <th>Sexe F</th> <th>Total</th> </tr> <tr> <td>Nombre</td> <td>1</td> <td>2</td> <td>3</td> </tr> <tr> <td>% / Nb Ind,</td> <td>100</td> <td>25</td> <td>33,3</td> </tr> </table>	Profession(s)		Nb	Avoué		1	Institutrice		2	Profession(s)					Sexe M	Sexe F	Total	Nombre	1	2	3	% / Nb Ind,	100	25	33,3														
Profession(s)		Nb																																							
Avoué		1																																							
Institutrice		2																																							
Profession(s)																																									
	Sexe M	Sexe F	Total																																						
Nombre	1	2	3																																						
% / Nb Ind,	100	25	33,3																																						
Lieux de naissance	7	<table border="1"> <tr> <th colspan="2">Lieux de naissance</th> <th>Nb</th> </tr> <tr> <td colspan="2">Amiens (80021)</td> <td>1</td> </tr> <tr> <td colspan="2">Charleville (51129)</td> <td>1</td> </tr> <tr> <td colspan="2">Lugny-Champagne (18132)</td> <td>1</td> </tr> <tr> <td colspan="2">Neuvy-Deux-Clochers (18163)</td> <td>1</td> </tr> <tr> <td colspan="2">Sancerre (18241)</td> <td>3</td> </tr> <tr> <td colspan="2">St-Denis (93066)</td> <td>1</td> </tr> <tr> <td colspan="2">Sury-ès-Bois (18259)</td> <td>1</td> </tr> </table>	Lieux de naissance		Nb	Amiens (80021)		1	Charleville (51129)		1	Lugny-Champagne (18132)		1	Neuvy-Deux-Clochers (18163)		1	Sancerre (18241)		3	St-Denis (93066)		1	Sury-ès-Bois (18259)		1															
Lieux de naissance		Nb																																							
Amiens (80021)		1																																							
Charleville (51129)		1																																							
Lugny-Champagne (18132)		1																																							
Neuvy-Deux-Clochers (18163)		1																																							
Sancerre (18241)		3																																							
St-Denis (93066)		1																																							
Sury-ès-Bois (18259)		1																																							

		Lieu(x) de naissance				
		Nb	Sexe M	Sexe F	Total	%
		Sancerre	0	3	3	33,3
		Cher hors Sancerre	0	3	3	33,3
		Nièvre	0	0	0	0
		Paris, région parisienne	0	1	1	11,1
		Autres	1	1	2	22,2
Âge	Min : 20 ans Max : 87 Moy : 43 Ecart Type : 23,0 né(e) entre 1849 et 1916	<p style="text-align: center;">Âge de la population</p>				
1 ^{er} Prénoms (Nb > 1)	7	Prénoms		Nb		
		Germaine		2		
		Marie		2		
Patronymes (Nb > 1)	7	Patronymes H/F		Nb		
		CORNELOUP		2		
		CHARFF		2		
5 patronymes différents de femmes à la naissance.						
Recherche des 9 habitants de 1936 dans les autres recensements						
Recensement de 1876		Nb		%		
Croix de Bois (Rue de la)		1		100		
Total		1		100,0		
Pourcentage des présents de 1876 dans le recensements de 1936				11,1		

Recensement de 1901	Nb	%
Croix de Bois (Rue de la)	2	100
Total	2	100,0
Pourcentage des présents de 1906 dans le recensements de 1936		22,2
Recensement de 1906	Nb	%
Croix de Bois (Rue de la)	1	50
Gagnepain (Rue)	1	50
Total	2	100,0
Pourcentage des présents de 1906 dans le recensements de 1936		22,2
Recensement de 1911	Nb	%
Croix de Bois (Rue de la)	1	100
Total	1	100,0
Pourcentage des présents de 1911 dans le recensements de 1936		11,1
Recensement de 1921	Nb	%
Croix de Bois (Rue de la)	3	100
Total	3	100,0
Pourcentage des présents de 1921 dans le recensements de 1936		33,3
Recensement de 1926	Nb	%
Croix de Bois (Rue de la)	2	66,7
Derepas (Rue)	1	33,3
Total	3	100,0
Pourcentage des présents de 1926 dans le recensements de 1936		33,3
Recensement de 1931	Nb	%
Françoise Boutet née Lory (Rue)	2	66,7
Tour (Rue de la)	1	33,3
Total	3	100,0
Pourcentage des présents de 1926 dans le recensements de 1936		33,3
Recensement de 1936	Nb	%
Habitants présents dans d'autres recensements	4	44,4
Habitants non présents dans d'autres recensements	5	55,6
Observations : La rue avec ses 9 habitants est composée de 5 maisons occupées par 6 ménages		

dont 1 ménage avec enfants.

Aucun enfant de moins de 16 ans.

Les 2 habitants de plus de 55 ans constituent 22,2 % de la population.

Les habitants de sexe féminin sont 89 %.

Les métiers des chefs de famille sont : un avoué, deux institutrices.

La population est native à 66 % du Cher dont 33 % de Sancerre.

44 % de la population est connue dans d'autres recensements : 11 % dans celui de 1876, 22 % dans celui de 1901, 11 % dans celui de 1911, 33 % dans celui de 1921, 33 % dans celui de 1931.

Maurice Supplisson (Rue)

Désignation	Quantité	Recensement 1936 (S011)	
Folio	1	N°10	
Nb de maisons occupées	4	N°100 au N°103,	
		Nombre de ménages par maison	Nb
		1 ménage par maison	3
		2 ménages par maison	1
		3 ménages par maison	0
Nb de ménages	5	N°108 au N°112	
		Nb de personnes par ménage	Nb
		1 personne	2
		2 personnes	1
		3 personnes	2
		Nb de générations par ménage	Nb
		1 génération : époux	3
		2 génér. : époux, enfants	2
		2 génér. : époux, parents	0
		3 génér. : époux, parents, enfants	0
		3 génér. : époux, enfants, petit-enfants	0
		4 génér. : époux, parents, enfants, petits-enfants	0
		Nb de ménages ayant des employés	1
		Nb de ménages ayant des pensionnaires	0
	Époux et Épouse	Époux sans Épouse	Épouse sans Époux
Nb	2	1	2
%	40	20	40
avec enfant(s) < 18 ans		0	0

		<table border="1"> <thead> <tr> <th colspan="2">Couple non marié</th> <th>Nb</th> </tr> </thead> <tbody> <tr> <td colspan="2">Homme et femme</td> <td>0</td> </tr> <tr> <td colspan="2">Deux femmes</td> <td>0</td> </tr> <tr> <td colspan="2">Deux hommes</td> <td>0</td> </tr> </tbody> </table>	Couple non marié		Nb	Homme et femme		0	Deux femmes		0	Deux hommes		0																						
Couple non marié		Nb																																		
Homme et femme		0																																		
Deux femmes		0																																		
Deux hommes		0																																		
Nb d'individus	10	N°284 au N°293, tous français																																		
Types d'individus		<table border="1"> <thead> <tr> <th colspan="2">Répartition des types d'individus</th> <th>Nb</th> </tr> </thead> <tbody> <tr> <td colspan="2">Employée</td> <td>1</td> </tr> <tr> <td colspan="2">Épouse</td> <td>2</td> </tr> <tr> <td colspan="2">Fille</td> <td>1</td> </tr> <tr> <td colspan="2">Fils</td> <td>1</td> </tr> <tr> <td colspan="2">Homme (Chef)</td> <td>3</td> </tr> <tr> <td colspan="2">Veuve</td> <td>2</td> </tr> <tr> <td colspan="2">Patron</td> <td>0</td> </tr> <tr> <td colspan="2">Patronne</td> <td>0</td> </tr> </tbody> </table> <p>Écart d'âge max. entre les individus d'un ménage : 34 ans</p>	Répartition des types d'individus		Nb	Employée		1	Épouse		2	Fille		1	Fils		1	Homme (Chef)		3	Veuve		2	Patron		0	Patronne		0							
Répartition des types d'individus		Nb																																		
Employée		1																																		
Épouse		2																																		
Fille		1																																		
Fils		1																																		
Homme (Chef)		3																																		
Veuve		2																																		
Patron		0																																		
Patronne		0																																		
Professions	5	<table border="1"> <thead> <tr> <th colspan="2">Profession(s)</th> <th>Nb</th> </tr> </thead> <tbody> <tr> <td colspan="2">Cuisinière</td> <td>1</td> </tr> <tr> <td colspan="2">Gouvernante</td> <td>1</td> </tr> <tr> <td colspan="2">Marchand de bois</td> <td>1</td> </tr> <tr> <td colspan="2">Receveur de l'enregistrement</td> <td>1</td> </tr> <tr> <td colspan="2">Vigneron</td> <td>1</td> </tr> </tbody> </table> <table border="1"> <thead> <tr> <th colspan="4">Profession(s)</th> </tr> <tr> <th></th> <th>Sexe M</th> <th>Sexe F</th> <th>Total</th> </tr> </thead> <tbody> <tr> <td>Nombre</td> <td>3</td> <td>2</td> <td>5</td> </tr> <tr> <td>% / Nb Ind,</td> <td>75</td> <td>33,3</td> <td>50</td> </tr> </tbody> </table>	Profession(s)		Nb	Cuisinière		1	Gouvernante		1	Marchand de bois		1	Receveur de l'enregistrement		1	Vigneron		1	Profession(s)					Sexe M	Sexe F	Total	Nombre	3	2	5	% / Nb Ind,	75	33,3	50
Profession(s)		Nb																																		
Cuisinière		1																																		
Gouvernante		1																																		
Marchand de bois		1																																		
Receveur de l'enregistrement		1																																		
Vigneron		1																																		
Profession(s)																																				
	Sexe M	Sexe F	Total																																	
Nombre	3	2	5																																	
% / Nb Ind,	75	33,3	50																																	
Lieux de naissance	7	<table border="1"> <thead> <tr> <th colspan="2">Lieux de naissance</th> <th>Nb</th> </tr> </thead> <tbody> <tr> <td colspan="2">Chassignolles (36043)</td> <td>1</td> </tr> <tr> <td colspan="2">Cosne-Cours-sur-Loire (58086)</td> <td>1</td> </tr> <tr> <td colspan="2">Ligueil (37130)</td> <td>1</td> </tr> <tr> <td colspan="2">Saligny-le-Vif (18239)</td> <td>1</td> </tr> <tr> <td colspan="2">Sancergues (18240)</td> <td>1</td> </tr> <tr> <td colspan="2">Sancerre (18241)</td> <td>4</td> </tr> <tr> <td colspan="2">Sazeray (36214)</td> <td>1</td> </tr> </tbody> </table>	Lieux de naissance		Nb	Chassignolles (36043)		1	Cosne-Cours-sur-Loire (58086)		1	Ligueil (37130)		1	Saligny-le-Vif (18239)		1	Sancergues (18240)		1	Sancerre (18241)		4	Sazeray (36214)		1										
Lieux de naissance		Nb																																		
Chassignolles (36043)		1																																		
Cosne-Cours-sur-Loire (58086)		1																																		
Ligueil (37130)		1																																		
Saligny-le-Vif (18239)		1																																		
Sancergues (18240)		1																																		
Sancerre (18241)		4																																		
Sazeray (36214)		1																																		

		Lieu(x) de naissance				
		Nb	Sexe M	Sexe F	Total	%
		Sancerre	3	1	4	40
		Cher hors Sancerre	0	2	2	20
		Nièvre	0	1	1	10
		Paris, région parisienne	0	0	0	0
		Autres	1	2	3	30
Âge	Min : 2 ans Max : 91 Moy : 42	<p style="text-align: center;">Âge de la population</p>				
	Ecart Type : 24,7 né(e) entre 1845 et 1934					
1 ^{er} Prénoms (Nb > 1)	9	Prénoms				Nb
		Pierre				2
Patronymes (Nb > 1)	6	Patronymes H/F				Nb
		BEUGNET				3
		BRION				3
Recherche des 10 habitants de 1936 dans les autres recensements						
Recensement de 1876		Nb		%		
Total		0		100,0		
Pourcentage des présents de 1876 dans le recensements de 1936				0		
Recensement de 1901		Nb		%		
Basse des Remparts (Rue)		2		66,7		
Fangeuse (Rue)		1		33,3		
Total		3		100,0		
Pourcentage des présents de 1906 dans le recensements de 1936				30		

Recensement de 1906	Nb	%
Fangeuse (Rue)	1	50
Vieux Prêche (Rue du)	1	50
Total	2	100,0
Pourcentage des présents de 1906 dans le recensements de 1936		20
Recensement de 1911	Nb	%
Fangeuse (Rue)	1	100
Total	1	100,0
Pourcentage des présents de 1911 dans le recensements de 1936		10
Recensement de 1921	Nb	%
Fangeuse (Rue)	2	100
Total	2	100,0
Pourcentage des présents de 1921 dans le recensements de 1936		20
Recensement de 1926	Nb	%
Fangeuse (Rue)	5	100
Total	5	100,0
Pourcentage des présents de 1926 dans le recensements de 1936		50
Recensement de 1931	Nb	%
Maurice Supplisson (Rue)	6	100
Total	6	100,0
Pourcentage des présents de 1926 dans le recensements de 1936		60
Recensement de 1936	Nb	%
Habitants présents dans d'autres recensements	7	70
Habitants non présents dans d'autres recensements	3	30
Observations :		
La rue avec ses 10 habitants est composée de 4 maisons occupées par 5 ménages dont 2 ménages avec enfants.		
Les 2 enfants de moins de 16 ans constituent 20 % de la population.		
L'habitant de plus de 55 ans constitue 10 % de la population.		
Les habitants de sexe féminin sont 60 %.		
Les métiers des chefs de famille sont : un receveur de l'enregistrement, une cuisinière, un marchand de bois, un vigneron et sa gouvernante.		
La population est native à 60 % du Cher dont 40 % de Sancerre.		
70 % de la population est connue dans d'autres recensements : 0 % dans celui de 1876, 30 % dans celui de 1901, 10 % dans celui de 1911, 20 % dans celui de 1921, 60 %		

dans celui de 1931.

Belle Dame (Lieu-dit)

Désignation	Quantité	Recensement 1936 (S012)																																														
Folio	1	N°51																																														
Nb de maisons occupées	1	N°1, <table border="1"> <thead> <tr> <th>Nombre de ménages par maison</th> <th>Nb</th> </tr> </thead> <tbody> <tr> <td>1 ménage par maison</td> <td>1</td> </tr> <tr> <td>2 ménages par maison</td> <td>0</td> </tr> <tr> <td>3 ménages par maison</td> <td>0</td> </tr> </tbody> </table>	Nombre de ménages par maison	Nb	1 ménage par maison	1	2 ménages par maison	0	3 ménages par maison	0																																						
Nombre de ménages par maison	Nb																																															
1 ménage par maison	1																																															
2 ménages par maison	0																																															
3 ménages par maison	0																																															
Nb de ménages	1	N°1 <table border="1"> <thead> <tr> <th>Nb de personnes par ménage</th> <th>Nb</th> </tr> </thead> <tbody> <tr> <td>1 personne</td> <td>0</td> </tr> <tr> <td>2 personnes</td> <td>0</td> </tr> <tr> <td>3 personnes</td> <td>0</td> </tr> <tr> <td>4 personnes</td> <td>0</td> </tr> <tr> <td>5 personnes</td> <td>1</td> </tr> </tbody> </table> <table border="1"> <thead> <tr> <th>Nb de générations par ménage</th> <th>Nb</th> </tr> </thead> <tbody> <tr> <td>1 génération : époux</td> <td>1</td> </tr> <tr> <td>2 génér. : époux, enfants</td> <td>0</td> </tr> <tr> <td>2 génér. : époux, parents</td> <td>0</td> </tr> <tr> <td>3 génér. : époux, parents, enfants</td> <td>0</td> </tr> <tr> <td>3 génér. : époux, enfants, petit-enfants</td> <td>0</td> </tr> <tr> <td>4 génér. : époux, parents, enfants, petits-enfants</td> <td>0</td> </tr> </tbody> </table> <table border="1"> <tbody> <tr> <td>Nb de ménages ayant des employés</td> <td>0</td> </tr> <tr> <td>Nb de ménages ayant des pensionnaires</td> <td>1</td> </tr> </tbody> </table> <table border="1"> <thead> <tr> <th></th> <th>Époux et Épouse</th> <th>Époux sans Épouse</th> <th>Épouse sans Époux</th> </tr> </thead> <tbody> <tr> <td>Nb</td> <td>0</td> <td>1</td> <td>0</td> </tr> <tr> <td>%</td> <td>0</td> <td>100</td> <td>0</td> </tr> <tr> <td>avec enfant(s) < 18 ans</td> <td></td> <td>0</td> <td>0</td> </tr> </tbody> </table>	Nb de personnes par ménage	Nb	1 personne	0	2 personnes	0	3 personnes	0	4 personnes	0	5 personnes	1	Nb de générations par ménage	Nb	1 génération : époux	1	2 génér. : époux, enfants	0	2 génér. : époux, parents	0	3 génér. : époux, parents, enfants	0	3 génér. : époux, enfants, petit-enfants	0	4 génér. : époux, parents, enfants, petits-enfants	0	Nb de ménages ayant des employés	0	Nb de ménages ayant des pensionnaires	1		Époux et Épouse	Époux sans Épouse	Épouse sans Époux	Nb	0	1	0	%	0	100	0	avec enfant(s) < 18 ans		0	0
Nb de personnes par ménage	Nb																																															
1 personne	0																																															
2 personnes	0																																															
3 personnes	0																																															
4 personnes	0																																															
5 personnes	1																																															
Nb de générations par ménage	Nb																																															
1 génération : époux	1																																															
2 génér. : époux, enfants	0																																															
2 génér. : époux, parents	0																																															
3 génér. : époux, parents, enfants	0																																															
3 génér. : époux, enfants, petit-enfants	0																																															
4 génér. : époux, parents, enfants, petits-enfants	0																																															
Nb de ménages ayant des employés	0																																															
Nb de ménages ayant des pensionnaires	1																																															
	Époux et Épouse	Époux sans Épouse	Épouse sans Époux																																													
Nb	0	1	0																																													
%	0	100	0																																													
avec enfant(s) < 18 ans		0	0																																													

		<table border="1"> <tr> <th colspan="2">Couple non marié</th> <th>Nb</th> </tr> <tr> <td colspan="2">Homme et femme</td> <td>1</td> </tr> <tr> <td colspan="2">Deux femmes</td> <td>0</td> </tr> <tr> <td colspan="2">Deux hommes</td> <td>0</td> </tr> </table>	Couple non marié		Nb	Homme et femme		1	Deux femmes		0	Deux hommes		0																																						
Couple non marié		Nb																																																		
Homme et femme		1																																																		
Deux femmes		0																																																		
Deux hommes		0																																																		
Nb d'individus	5	N°1 au N°5, tous français																																																		
Types d'individus		<table border="1"> <tr> <th colspan="2">Répartition des types d'individus</th> <th>Nb</th> </tr> <tr> <td colspan="2">Amie</td> <td>1</td> </tr> <tr> <td colspan="2">Homme (Chef)</td> <td>1</td> </tr> <tr> <td colspan="2">Pensionnaire</td> <td>3</td> </tr> <tr> <td colspan="2">Patron</td> <td>0</td> </tr> <tr> <td colspan="2">Patronne</td> <td>0</td> </tr> </table> <p>Écart d'âge max. entre les individus d'un ménage : 22 ans</p>	Répartition des types d'individus		Nb	Amie		1	Homme (Chef)		1	Pensionnaire		3	Patron		0	Patronne		0																																
Répartition des types d'individus		Nb																																																		
Amie		1																																																		
Homme (Chef)		1																																																		
Pensionnaire		3																																																		
Patron		0																																																		
Patronne		0																																																		
Professions	0	Aucune profession																																																		
Lieux de naissance	4	<table border="1"> <tr> <th colspan="2">Lieux de naissance</th> <th>Nb</th> </tr> <tr> <td colspan="2">Germigny (89186)</td> <td>1</td> </tr> <tr> <td colspan="2">Jalognes (18116)</td> <td>1</td> </tr> <tr> <td colspan="2">Mercy (89249)</td> <td>1</td> </tr> <tr> <td colspan="2">Saint-Florentin (89345)</td> <td>2</td> </tr> </table> <table border="1"> <tr> <th colspan="5">Lieu(x) de naissance</th> </tr> <tr> <th>Nb</th> <th>Sexe M</th> <th>Sexe F</th> <th>Total</th> <th>%</th> </tr> <tr> <td>Sancerre</td> <td>0</td> <td>0</td> <td>0</td> <td>0</td> </tr> <tr> <td>Cher hors Sancerre</td> <td>1</td> <td>0</td> <td>1</td> <td>20</td> </tr> <tr> <td>Nièvre</td> <td>0</td> <td>0</td> <td>0</td> <td>0</td> </tr> <tr> <td>Paris, région parisienne</td> <td>0</td> <td>0</td> <td>0</td> <td>0</td> </tr> <tr> <td>Autres</td> <td>3</td> <td>1</td> <td>4</td> <td>80</td> </tr> </table>	Lieux de naissance		Nb	Germigny (89186)		1	Jalognes (18116)		1	Mercy (89249)		1	Saint-Florentin (89345)		2	Lieu(x) de naissance					Nb	Sexe M	Sexe F	Total	%	Sancerre	0	0	0	0	Cher hors Sancerre	1	0	1	20	Nièvre	0	0	0	0	Paris, région parisienne	0	0	0	0	Autres	3	1	4	80
Lieux de naissance		Nb																																																		
Germigny (89186)		1																																																		
Jalognes (18116)		1																																																		
Mercy (89249)		1																																																		
Saint-Florentin (89345)		2																																																		
Lieu(x) de naissance																																																				
Nb	Sexe M	Sexe F	Total	%																																																
Sancerre	0	0	0	0																																																
Cher hors Sancerre	1	0	1	20																																																
Nièvre	0	0	0	0																																																
Paris, région parisienne	0	0	0	0																																																
Autres	3	1	4	80																																																
Âge	<p>Min : 11 an Max : 33 Moy : 21,2</p> <p>Ecart Type : 10,2</p> <p>né(e) entre 1903 et 1925</p>	<p>Âge de la population</p>																																																		

1 ^{er} Prénoms (Nb > 1)	5	Tous différents,	
Patronymes (Nb > 1)	3	Patronymes H/F	Nb
		CURTHELEY	2
		VINCENT	2
Recherche des 5 habitants de 1936 dans les autres recensements Ces 5 habitants ne sont pas présent dans d'autres recensements.			
Observations : Le lieu-dit est composée d'une maison occupée par un couple non marié avec trois enfants. Les 2 enfants de moins de 16 ans constituent 40 % de la population. Aucun habitant de plus de 55 ans. Les habitants de sexe féminin sont 20 %. Les métiers des chefs de famille sont : aucun métier indiqué. La population est native à 20 % du Cher dont 0 % de Sancerre.			

Ce document est la propriété de Raffaitin Gérard, 20 bis rue des Velettes, 92150 Suresnes.
Il peut être utilisé, reproduit ou communiqué sans son autorisation.

Dépôt légal : 4ème trimestre 2022