

# **Statistiques sur les lieux du Recensement de 1931 de Sancerre**

## But de ce document

Ce document est la première étape pour réaliser les statistiques sur les recensements de Sancerre durant la période 1901 à 1936.

Il contient les statistiques de chaque lieu : rue, lieu-dit, village du recensement de 1931.

Un document « Informations et Statistiques du recensement de 1931 » contient la synthèse des statistiques de l'ensemble des lieux du recensement de 1931.

Un document « Evolution de Sancerre de 1901 à 1936 à travers les sept Recensements » contient la synthèse de l'ensemble.

Chaque rue, lieu-dit, village aura une fiche voir chapitre : fiche vide.

Chaque rue, lieu-dit, village a un numéro de lieu : exemple L018. La liste des lieux et leurs numéros associés est valable pour l'ensemble des recensements, voir chapitre : liste des rues, lieux-dits et villages.

Remarques :

- Certains lieux étaient composés de maisons vacantes et parfois pas indiqués dans le recensement. Exemple : Rue du Dogue
- Certains lieux ont été créés pour l'agrandissement de la ville : Exemple : le Treillon ( lieu-dit )
- Certains lieux ont changés de noms ou ont été découpés en deux. Exemples : Rue Croix de Bois devenue Rue Françoise Boutet née Lory, Rue Maurice Supplisson extrémité de la rue Fangeuse.

Les fiches ont été mises dans l'ordre des numéros de lieux (Lxxx).

## Fiche vide

# Rue ....

Désignation	Quantité	Recensement ____ (____)																																												
Folio	__	N°__ au N°__																																												
Nb de maisons occupées	__	N°__ au N°__ , <table border="1"> <thead> <tr> <th>Nombre de ménages par maison</th> <th>Nb</th> </tr> </thead> <tbody> <tr> <td>1 ménage par maison</td> <td>__</td> </tr> <tr> <td>2 ménages par maison</td> <td>__</td> </tr> <tr> <td>3 ménages par maison</td> <td>__</td> </tr> </tbody> </table>	Nombre de ménages par maison	Nb	1 ménage par maison	__	2 ménages par maison	__	3 ménages par maison	__																																				
Nombre de ménages par maison	Nb																																													
1 ménage par maison	__																																													
2 ménages par maison	__																																													
3 ménages par maison	__																																													
Nb de ménages	__	N°__ au N°__ <table border="1"> <thead> <tr> <th>Nb de personnes par ménage</th> <th>Nb</th> </tr> </thead> <tbody> <tr> <td>1 personnes</td> <td>__</td> </tr> <tr> <td>2 personnes</td> <td>__</td> </tr> <tr> <td>3 personnes</td> <td>__</td> </tr> <tr> <td>4 personnes</td> <td>__</td> </tr> </tbody> </table> <table border="1"> <thead> <tr> <th>Nb de générations par ménage</th> <th>Nb</th> </tr> </thead> <tbody> <tr> <td>1 génération : époux</td> <td>__</td> </tr> <tr> <td>2 géné. : époux, enfants</td> <td>__</td> </tr> <tr> <td>2 géné. : époux, parents</td> <td>__</td> </tr> <tr> <td>3 géné. : époux, parents, enfants</td> <td>__</td> </tr> <tr> <td>3 géné. : époux, enfants, petit-enfants</td> <td>__</td> </tr> <tr> <td>4 géné. : époux, parents, enfants, petits-enfants</td> <td>__</td> </tr> </tbody> </table> <table border="1"> <tbody> <tr> <td>Nb de ménages ayant des domestiques</td> <td>__</td> </tr> <tr> <td>Nb de ménages ayant des pensionnaires</td> <td>__</td> </tr> </tbody> </table> <table border="1"> <thead> <tr> <th></th> <th>Époux et Épouse</th> <th>Époux sans Épouse</th> <th>Épouse sans Époux</th> </tr> </thead> <tbody> <tr> <td>Nb</td> <td>__</td> <td>__</td> <td>__</td> </tr> <tr> <td>%</td> <td>__</td> <td>__</td> <td>__</td> </tr> <tr> <td>avec enfant(s) &lt; 18 ans</td> <td>__</td> <td>__</td> <td>__</td> </tr> </tbody> </table>	Nb de personnes par ménage	Nb	1 personnes	__	2 personnes	__	3 personnes	__	4 personnes	__	Nb de générations par ménage	Nb	1 génération : époux	__	2 géné. : époux, enfants	__	2 géné. : époux, parents	__	3 géné. : époux, parents, enfants	__	3 géné. : époux, enfants, petit-enfants	__	4 géné. : époux, parents, enfants, petits-enfants	__	Nb de ménages ayant des domestiques	__	Nb de ménages ayant des pensionnaires	__		Époux et Épouse	Époux sans Épouse	Épouse sans Époux	Nb	__	__	__	%	__	__	__	avec enfant(s) < 18 ans	__	__	__
Nb de personnes par ménage	Nb																																													
1 personnes	__																																													
2 personnes	__																																													
3 personnes	__																																													
4 personnes	__																																													
Nb de générations par ménage	Nb																																													
1 génération : époux	__																																													
2 géné. : époux, enfants	__																																													
2 géné. : époux, parents	__																																													
3 géné. : époux, parents, enfants	__																																													
3 géné. : époux, enfants, petit-enfants	__																																													
4 géné. : époux, parents, enfants, petits-enfants	__																																													
Nb de ménages ayant des domestiques	__																																													
Nb de ménages ayant des pensionnaires	__																																													
	Époux et Épouse	Époux sans Épouse	Épouse sans Époux																																											
Nb	__	__	__																																											
%	__	__	__																																											
avec enfant(s) < 18 ans	__	__	__																																											

		<table border="1"> <tr> <th colspan="2">Couple non marié</th> <th>Nb</th> </tr> <tr> <td colspan="2">Homme et femme</td> <td>—</td> </tr> <tr> <td colspan="2">Deux femmes</td> <td>—</td> </tr> <tr> <td colspan="2">Deux hommes</td> <td>—</td> </tr> </table>	Couple non marié		Nb	Homme et femme		—	Deux femmes		—	Deux hommes		—																																
Couple non marié		Nb																																												
Homme et femme		—																																												
Deux femmes		—																																												
Deux hommes		—																																												
Nb d'individus	_Nb_	N°__ au N°__																																												
Types d'individus		<table border="1"> <tr> <th colspan="2">Répartition des types d'individus</th> <th>Nb</th> </tr> <tr> <td colspan="2">_____</td> <td>—</td> </tr> <tr> <td colspan="2">_____</td> <td>—</td> </tr> <tr> <td colspan="2">_____</td> <td>—</td> </tr> <tr> <td colspan="2">_____</td> <td>—</td> </tr> </table> <table border="1"> <tr> <td colspan="2">Divers</td> <td>—</td> </tr> <tr> <td colspan="2">Patron</td> <td>—</td> </tr> <tr> <td colspan="2">Patronne</td> <td>—</td> </tr> </table> <p>Écart d'âge max. entre les individus d'un ménage : __ ans</p>	Répartition des types d'individus		Nb	_____		—	_____		—	_____		—	_____		—	Divers		—	Patron		—	Patronne		—																				
Répartition des types d'individus		Nb																																												
_____		—																																												
_____		—																																												
_____		—																																												
_____		—																																												
Divers		—																																												
Patron		—																																												
Patronne		—																																												
Professions	—	<table border="1"> <tr> <th colspan="2">Profession(s)</th> <th>Nb</th> </tr> <tr> <td colspan="2">_____</td> <td>—</td> </tr> <tr> <td colspan="2">_____</td> <td>—</td> </tr> </table> <table border="1"> <tr> <th colspan="4">Profession(s)</th> </tr> <tr> <th></th> <th>Sexe M</th> <th>Sexe F</th> <th>Total</th> </tr> <tr> <td>Nombre</td> <td>_ PM _</td> <td>_ PF _</td> <td>_ PM + PF _</td> </tr> <tr> <td>% / Nb Ind,</td> <td>_ (PM / M1) x100 _</td> <td>_ (PF / F1) x100 _</td> <td>(PM+PF) / Nb x100</td> </tr> </table>	Profession(s)		Nb	_____		—	_____		—	Profession(s)					Sexe M	Sexe F	Total	Nombre	_ PM _	_ PF _	_ PM + PF _	% / Nb Ind,	_ (PM / M1) x100 _	_ (PF / F1) x100 _	(PM+PF) / Nb x100																			
Profession(s)		Nb																																												
_____		—																																												
_____		—																																												
Profession(s)																																														
	Sexe M	Sexe F	Total																																											
Nombre	_ PM _	_ PF _	_ PM + PF _																																											
% / Nb Ind,	_ (PM / M1) x100 _	_ (PF / F1) x100 _	(PM+PF) / Nb x100																																											
Lieux de naissance	—	<table border="1"> <tr> <th colspan="2">Lieux de naissance</th> <th>Nb</th> </tr> <tr> <td colspan="2">_____</td> <td>—</td> </tr> <tr> <td colspan="2">_____</td> <td>—</td> </tr> </table> <table border="1"> <tr> <th colspan="5">Lieu(x) de naissance</th> </tr> <tr> <th>Nb</th> <th>Sexe M</th> <th>Sexe F</th> <th>Total</th> <th>%</th> </tr> <tr> <td>Sancerre</td> <td>—</td> <td>—</td> <td>—</td> <td>—</td> </tr> <tr> <td>Cher hors Sancerre</td> <td>—</td> <td>—</td> <td>—</td> <td>—</td> </tr> <tr> <td>Nièvre</td> <td>—</td> <td>—</td> <td>—</td> <td>—</td> </tr> <tr> <td>Paris, région parisienne</td> <td>—</td> <td>—</td> <td>—</td> <td>—</td> </tr> <tr> <td>Autres</td> <td>—</td> <td>—</td> <td>—</td> <td>—</td> </tr> </table>	Lieux de naissance		Nb	_____		—	_____		—	Lieu(x) de naissance					Nb	Sexe M	Sexe F	Total	%	Sancerre	—	—	—	—	Cher hors Sancerre	—	—	—	—	Nièvre	—	—	—	—	Paris, région parisienne	—	—	—	—	Autres	—	—	—	—
Lieux de naissance		Nb																																												
_____		—																																												
_____		—																																												
Lieu(x) de naissance																																														
Nb	Sexe M	Sexe F	Total	%																																										
Sancerre	—	—	—	—																																										
Cher hors Sancerre	—	—	—	—																																										
Nièvre	—	—	—	—																																										
Paris, région parisienne	—	—	—	—																																										
Autres	—	—	—	—																																										

Âge	Min : ___ Max : ___ Moy : ___		
	Ecart Type : ____ né(e) entre __ et __		
Prénoms ( Nb > 1 )	___	Prénoms	
		____	___
		____	___
___ patronymes de naissance de femme différents.			
Patronymes ( Nb > 1 )	___	Patronymes H/F	
		____	___
		____	___
___ patronymes de naissance de femme différents.			
Recherche des ___ habitants de ____ dans les autres recensements			
Recensement de ____		Nb	%
_____		___	____
_____		___	____
Total		___	____,___
Pourcentage des présents de ____ dans le recensements de ____			____,___
Recensement de ____		Nb	%
Habitants présents dans d'autres recensements		___	____,___
Habitants non présents dans d'autres recensements		___	____,___
Recensement de ____		Nb	%
_____		___	____
_____		___	____
Total		___	____,___
Pourcentage des présents de ____ dans le recensements de ____			____,___

Observations :

## Liste des rues, lieux-dits et villages

### **B :**

Basse des Remparts ( Rue ) ( L029 )

Bourges ( Route de ) ( L711 )

Bourges ( Rue de ) ( L138 )

### **C :**

Carroir de Velours ( Rue du ) ( L003 )

Chantre ( Rue du ) ( L025 )

Charité ( Route de la ) ( L142 )

Château de l'Estang ( Lieu-dit ) ( L152 )

Chavignol ( Ruelle de ) ( L043 )

Chenevières ( Rue des ) ( L023 )

Chèvre Blanche ( Rue de la ) ( L019 )

Collège ( Rue du ) ( L014 )

Connétable ( Place du ) ( L004 )

Creuse ( Rue ) ( L162 )

Croix de Bois ( Rue de la ) ( L040 )

### **D :**

Degrés ( Rue des ) ( L013 )

Derepas ( Rue ) ( S009 )

Dogue ( Rue du ) ( L028 )

### **E :**

Égout ( Rue de l' ) ( L063 )

Équerre ( Rue de l' ) ( L035 )

### **F :**

Fabrique ( Rue de la ) ( L089 )

Fangeuse ( Rue ) ( L053 )

Faubourg Saint Ladre ( Lieu-dit ) ( L134 )

Four ( Ruelle du ) ( L038 )

Four Banal ( Rue du ) ( L016 )

Françoise Boutet née Lorry ( Rue ) ( S010 ) ( présence en 1931 et 1936 )

**G :**

Gagnepain ( Rue ) ( L008 )

Grange Landy ( Rue ) ( L017 )

**H :**

Halle ( Place de la ) ( L068 )

Hospice ( Impasse de l' ) ( L059 )

Huchette ( Rue de la ) ( L020 )

**J :**

Johanneau ( Rue ) ( L066 )

Juifs ( Rue des ) ( L058 )

**L :**

Le treillon ( Lieu-dit ) ( L392 )

Lodève ( Rue de ) ( L044 )

**M :**

Macdonald ( Rue ) ( L050 )

Marché aux Chevaux ( Place du ) ( L004 )

Maurice Supplisson ( Rue ) ( S011 ) ( présence en 1931 et 1936 )

Méridien ( Rue du ) ( L041 )

Mouton Noir ( Rue du ) ( L018 )

**P :**

Paix ( Rue de la ) ( L011 )

Paneterie ( Place de la ) ( L012 )

Paneterie ( Rue de la ) ( L010 )

Pavé Noir ( Rue du ) ( L033 )

Petits Remparts ( Rue des ) ( L021 )

Porte César ( Rue ) ( L069 )



Porte Oison ( Rue ) ( L015 )

Porte Serrure ( Rue ) ( L030 )

Porte Vieille ( Rue ) ( L022 )

Pressoirs ( Rue des ) ( L024 )

Puits de Dieu ( Rue du ) ( L046 )

Puits des Fins ( Rue du ) ( L047 )

Puits Poulton ( Rue du ) ( L036 )

Puits du Marché ( Place du ) ( L007 )

Puits Saint Jean ( Place du ) ( L042 )

Puységur ( Rue de ) ( L048 )

**R :**

Rempart des Augustins ( Rue ) ( L118 )

Rempart des Dames ( Rue ) ( L122 )

**S :**

Saint André ( Place ) ( L057 )

Saint André ( Rue ) ( L056 )

Saint Denis ( Rue ) ( L006 )

Saint Jean ( Place ) ( L001 )

Saint Jean ( Rue ) ( L052 )

Saint Martin ( Place ) ( L061 )

Saint Martin ( Rue ) ( L060 )

Saints Pères ( Place des ) ( L034 )

Saint Père ( Rue ) ( L039 )

Serre Cœur ( Rue ) ( L387 )

Serpente ( Rue ) ( L037 )

**T :**

Traversière ( Rue ) ( L026 )

Thaumassière ( Rue de la ) ( L009 )

Tour ( Rue de la ) ( L065 )

Trois Barbots ( Rue des ) ( L054 )

Trois Pilliers ( Rue des ) ( L067 )

**V :**

Vieilles Boucheries ( Rue des ) ( L064 )

Vieux Prêche ( Rue du ) ( L027 )

**Lieux-dit :**

Amigny ( Village ) ( L170 )

Belle Dame ( Lieu-dit ) ( S012 )

Chavignol ( Village ) ( L180 )

Chavignolet ( Village ) ( L181 )

Fontenay ( Lieu-dit ) ( L166 )

L'Estang ( Lieu-dit ) ( L152 )

Petit Sancerre ( Lieu-dit ) ( L164 )

Perroy Jaune et la Gare ( Lieu-dit ) ( L148 )

Préfontaine ( Lieu-dit ) ( L150 )

Saint Martin ( Lieu-dit ) ( L168 )

Saint Romble ( Lieu-dit ) ( L144 )

## **Historique du document**

**Édition n°1 du 21 juillet 2022**

Original

# Eglise ( Place de l' )

Désignation	Quantité	Recensement 1931 (L001)																																												
Folio	2	N°7 au N°8																																												
Nb de maisons occupées	7	N°78 au N°85, 2 maisons vacantes N°79 et N°86 <table border="1" data-bbox="683 562 1321 745"> <thead> <tr> <th>Nombre de ménages par maison</th> <th>Nb</th> </tr> </thead> <tbody> <tr> <td>1 ménage par maison</td> <td>6</td> </tr> <tr> <td>2 ménages par maison</td> <td>1</td> </tr> <tr> <td>3 ménages par maison</td> <td>0</td> </tr> </tbody> </table>	Nombre de ménages par maison	Nb	1 ménage par maison	6	2 ménages par maison	1	3 ménages par maison	0																																				
Nombre de ménages par maison	Nb																																													
1 ménage par maison	6																																													
2 ménages par maison	1																																													
3 ménages par maison	0																																													
Nb de ménages	8	N°79 au N°86 <table border="1" data-bbox="683 860 1329 1086"> <thead> <tr> <th>Nb de personnes par ménage</th> <th>Nb</th> </tr> </thead> <tbody> <tr> <td>1 personne</td> <td>4</td> </tr> <tr> <td>2 personnes</td> <td>1</td> </tr> <tr> <td>3 personnes</td> <td>2</td> </tr> <tr> <td>4 personnes</td> <td>1</td> </tr> </tbody> </table> <table border="1" data-bbox="683 1115 1329 1464"> <thead> <tr> <th>Nb de générations par ménage</th> <th>Nb</th> </tr> </thead> <tbody> <tr> <td>1 génération : époux</td> <td>5</td> </tr> <tr> <td>2 génér. : époux, enfants</td> <td>2</td> </tr> <tr> <td>2 génér. : époux, parents</td> <td>1</td> </tr> <tr> <td>3 génér. : époux, parents, enfants</td> <td>0</td> </tr> <tr> <td>3 génér. : époux, enfants, petit-enfants</td> <td>0</td> </tr> <tr> <td>4 génér. : époux, parents, enfants, petits-enfants</td> <td>0</td> </tr> </tbody> </table> <table border="1" data-bbox="683 1494 1329 1585"> <tbody> <tr> <td>Nb de ménages ayant des employés</td> <td>1</td> </tr> <tr> <td>Nb de ménages ayant des pensionnaires</td> <td>0</td> </tr> </tbody> </table> <table border="1" data-bbox="683 1621 1329 1865"> <thead> <tr> <th></th> <th>Époux et Épouse</th> <th>Époux sans Épouse</th> <th>Épouse sans Époux</th> </tr> </thead> <tbody> <tr> <td>Nb</td> <td>4</td> <td>0</td> <td>4</td> </tr> <tr> <td>%</td> <td>50</td> <td>0</td> <td>50</td> </tr> <tr> <td>avec enfant(s) &lt; 18 ans</td> <td></td> <td>0</td> <td>0</td> </tr> </tbody> </table>	Nb de personnes par ménage	Nb	1 personne	4	2 personnes	1	3 personnes	2	4 personnes	1	Nb de générations par ménage	Nb	1 génération : époux	5	2 génér. : époux, enfants	2	2 génér. : époux, parents	1	3 génér. : époux, parents, enfants	0	3 génér. : époux, enfants, petit-enfants	0	4 génér. : époux, parents, enfants, petits-enfants	0	Nb de ménages ayant des employés	1	Nb de ménages ayant des pensionnaires	0		Époux et Épouse	Époux sans Épouse	Épouse sans Époux	Nb	4	0	4	%	50	0	50	avec enfant(s) < 18 ans		0	0
Nb de personnes par ménage	Nb																																													
1 personne	4																																													
2 personnes	1																																													
3 personnes	2																																													
4 personnes	1																																													
Nb de générations par ménage	Nb																																													
1 génération : époux	5																																													
2 génér. : époux, enfants	2																																													
2 génér. : époux, parents	1																																													
3 génér. : époux, parents, enfants	0																																													
3 génér. : époux, enfants, petit-enfants	0																																													
4 génér. : époux, parents, enfants, petits-enfants	0																																													
Nb de ménages ayant des employés	1																																													
Nb de ménages ayant des pensionnaires	0																																													
	Époux et Épouse	Époux sans Épouse	Épouse sans Époux																																											
Nb	4	0	4																																											
%	50	0	50																																											
avec enfant(s) < 18 ans		0	0																																											

		<table border="1"> <thead> <tr> <th colspan="2">Couple non marié</th> <th>Nb</th> </tr> </thead> <tbody> <tr> <td colspan="2">Homme et femme</td> <td>0</td> </tr> <tr> <td colspan="2">Deux femmes</td> <td>0</td> </tr> <tr> <td colspan="2">Deux hommes</td> <td>0</td> </tr> </tbody> </table>	Couple non marié		Nb	Homme et femme		0	Deux femmes		0	Deux hommes		0																												
Couple non marié		Nb																																								
Homme et femme		0																																								
Deux femmes		0																																								
Deux hommes		0																																								
Nb d'individus	16	N°215 au N°230, tous français																																								
Types d'individus		<table border="1"> <thead> <tr> <th colspan="2">Répartition des types d'individus</th> <th>Nb</th> </tr> </thead> <tbody> <tr> <td colspan="2">Belle-mère</td> <td>1</td> </tr> <tr> <td colspan="2">Employée</td> <td>1</td> </tr> <tr> <td colspan="2">Épouse</td> <td>4</td> </tr> <tr> <td colspan="2">Femme (Chef)</td> <td>1</td> </tr> <tr> <td colspan="2">Fille</td> <td>2</td> </tr> <tr> <td colspan="2">Homme (Chef)</td> <td>4</td> </tr> <tr> <td colspan="2">Veuve</td> <td>3</td> </tr> <tr> <td colspan="2">Patron</td> <td>2</td> </tr> <tr> <td colspan="2">Patronne</td> <td>1</td> </tr> </tbody> </table> <p>Écart d'âge max. entre les individus d'un ménage : 30 ans</p>	Répartition des types d'individus		Nb	Belle-mère		1	Employée		1	Épouse		4	Femme (Chef)		1	Fille		2	Homme (Chef)		4	Veuve		3	Patron		2	Patronne		1										
Répartition des types d'individus		Nb																																								
Belle-mère		1																																								
Employée		1																																								
Épouse		4																																								
Femme (Chef)		1																																								
Fille		2																																								
Homme (Chef)		4																																								
Veuve		3																																								
Patron		2																																								
Patronne		1																																								
Professions	7	<table border="1"> <thead> <tr> <th colspan="2">Profession(s)</th> <th>Nb</th> </tr> </thead> <tbody> <tr> <td colspan="2">Boulangier</td> <td>1</td> </tr> <tr> <td colspan="2">Couturière</td> <td>1</td> </tr> <tr> <td colspan="2">Domestique</td> <td>1</td> </tr> <tr> <td colspan="2">Épicier grainetier</td> <td>1</td> </tr> <tr> <td colspan="2">Pâtissier</td> <td>1</td> </tr> <tr> <td colspan="2">Pâtissière</td> <td>1</td> </tr> <tr> <td colspan="2">Tonnelier Vigneron</td> <td>1</td> </tr> </tbody> </table> <table border="1"> <thead> <tr> <th colspan="4">Profession(s)</th> </tr> <tr> <th></th> <th>Sexe M</th> <th>Sexe F</th> <th>Total</th> </tr> </thead> <tbody> <tr> <td>Nombre</td> <td>4</td> <td>3</td> <td>7</td> </tr> <tr> <td>% / Nb Ind,</td> <td>100</td> <td>25</td> <td>43,8</td> </tr> </tbody> </table>	Profession(s)		Nb	Boulangier		1	Couturière		1	Domestique		1	Épicier grainetier		1	Pâtissier		1	Pâtissière		1	Tonnelier Vigneron		1	Profession(s)					Sexe M	Sexe F	Total	Nombre	4	3	7	% / Nb Ind,	100	25	43,8
Profession(s)		Nb																																								
Boulangier		1																																								
Couturière		1																																								
Domestique		1																																								
Épicier grainetier		1																																								
Pâtissier		1																																								
Pâtissière		1																																								
Tonnelier Vigneron		1																																								
Profession(s)																																										
	Sexe M	Sexe F	Total																																							
Nombre	4	3	7																																							
% / Nb Ind,	100	25	43,8																																							
Lieux de naissance	9	<table border="1"> <thead> <tr> <th colspan="2">Lieux de naissance</th> <th>Nb</th> </tr> </thead> <tbody> <tr> <td colspan="2">Anzin (59014)</td> <td>1</td> </tr> <tr> <td colspan="2">Bonny-sur-Loire (45040)</td> <td>1</td> </tr> <tr> <td colspan="2">Bué (18039)</td> <td>2</td> </tr> <tr> <td colspan="2">Crézancy-en-Sancerre (18079)</td> <td>1</td> </tr> <tr> <td colspan="2">Feux (18094)</td> <td>1</td> </tr> <tr> <td colspan="2">Jars (18117)</td> <td>1</td> </tr> </tbody> </table>	Lieux de naissance		Nb	Anzin (59014)		1	Bonny-sur-Loire (45040)		1	Bué (18039)		2	Crézancy-en-Sancerre (18079)		1	Feux (18094)		1	Jars (18117)		1																			
Lieux de naissance		Nb																																								
Anzin (59014)		1																																								
Bonny-sur-Loire (45040)		1																																								
Bué (18039)		2																																								
Crézancy-en-Sancerre (18079)		1																																								
Feux (18094)		1																																								
Jars (18117)		1																																								

		<table border="1"> <tr> <td>Saint-Didier-sur-Arroux (71407)</td> <td>2</td> </tr> <tr> <td>Saint-Menoux (03247)</td> <td>1</td> </tr> <tr> <td>Sancerre (18241)</td> <td>6</td> </tr> </table>	Saint-Didier-sur-Arroux (71407)	2	Saint-Menoux (03247)	1	Sancerre (18241)	6																													
Saint-Didier-sur-Arroux (71407)	2																																				
Saint-Menoux (03247)	1																																				
Sancerre (18241)	6																																				
		<table border="1"> <thead> <tr> <th colspan="5">Lieu(x) de naissance</th> </tr> <tr> <th>Nb</th> <th>Sexe M</th> <th>Sexe F</th> <th>Total</th> <th>%</th> </tr> </thead> <tbody> <tr> <td>Sancerre</td> <td>0</td> <td>6</td> <td>6</td> <td>37,5</td> </tr> <tr> <td>Cher hors Sancerre</td> <td>1</td> <td>4</td> <td>5</td> <td>31,2</td> </tr> <tr> <td>Nièvre</td> <td>0</td> <td>0</td> <td>0</td> <td>0</td> </tr> <tr> <td>Paris, région parisienne</td> <td>0</td> <td>0</td> <td>0</td> <td>0</td> </tr> <tr> <td>Autres</td> <td>3</td> <td>2</td> <td>5</td> <td>31,2</td> </tr> </tbody> </table>	Lieu(x) de naissance					Nb	Sexe M	Sexe F	Total	%	Sancerre	0	6	6	37,5	Cher hors Sancerre	1	4	5	31,2	Nièvre	0	0	0	0	Paris, région parisienne	0	0	0	0	Autres	3	2	5	31,2
Lieu(x) de naissance																																					
Nb	Sexe M	Sexe F	Total	%																																	
Sancerre	0	6	6	37,5																																	
Cher hors Sancerre	1	4	5	31,2																																	
Nièvre	0	0	0	0																																	
Paris, région parisienne	0	0	0	0																																	
Autres	3	2	5	31,2																																	
Âge	<p>Min : 0 an Max : 85 Moy : 42,2</p> <p>Ecart Type : 27,4</p> <p>né(e) entre 1846 et 1931</p>	<p style="text-align: center;"><b>Âge de la population</b></p>																																			
1 <sup>er</sup> Prénoms ( Nb > 1 )	12	<table border="1"> <thead> <tr> <th>Prénoms</th> <th>Nb</th> </tr> </thead> <tbody> <tr> <td>Marie</td> <td>4</td> </tr> <tr> <td>Louis</td> <td>2</td> </tr> </tbody> </table>	Prénoms	Nb	Marie	4	Louis	2																													
Prénoms	Nb																																				
Marie	4																																				
Louis	2																																				
Patronymes ( Nb > 1 )	10	<table border="1"> <thead> <tr> <th>Patronymes H/F</th> <th>Nb</th> </tr> </thead> <tbody> <tr> <td>LESIMPLE</td> <td>3</td> </tr> <tr> <td>RAGU</td> <td>3</td> </tr> <tr> <td>LACROIX</td> <td>2</td> </tr> <tr> <td>MOREUX</td> <td>2</td> </tr> </tbody> </table> <p>8 patronymes différents de femmes à la naissance.</p>	Patronymes H/F	Nb	LESIMPLE	3	RAGU	3	LACROIX	2	MOREUX	2																									
Patronymes H/F	Nb																																				
LESIMPLE	3																																				
RAGU	3																																				
LACROIX	2																																				
MOREUX	2																																				
<b>Recherche des 16 habitants de 1931 dans les autres recensements</b>																																					
	Recensement de 1876	Nb	%																																		
	Juifs ( Rue des )	1	33,3																																		
	Puits Saint Jean ( Place du )	1	33,3																																		
	Trois Piliers ( Rue des )	1	33,3																																		
	Total	3	100,0																																		
	Pourcentage des présents de 1876 dans le recensements de 1931		18,7																																		

Recensement de 1901	Nb	%
Église Saint Jean ( Place de l' )	2	50
Petits Remparts ( Rue des )	1	25
Saint Jean ( Rue )	1	25
Total	4	100,0
Pourcentage des présents de 1906 dans le recensements de 1931		25
Recensement de 1906	Nb	%
Chavignol ( Village )	1	20
Église Saint Jean ( Place de l' )	3	60
Petits Remparts ( Rue des )	1	20
Total	5	100,0
Pourcentage des présents de 1906 dans le recensements de 1931		31,2
Recensement de 1911	Nb	%
Chavignol ( Village )	1	20
Église Saint Jean ( Place de l' )	3	60
Juifs ( Rue des )	1	20
Total	5	100,0
Pourcentage des présents de 1911 dans le recensements de 1901		31,2
Recensement de 1921	Nb	%
Chavignol ( Village )	1	14,3
Église Saint Jean ( Place de l' )	4	57,1
Paix ( Rue de la )	1	14,3
Porte Serrure ( Rue )	1	14,3
Total	7	100,0
Pourcentage des présents de 1921 dans le recensements de 1931		43,7
Recensement de 1926	Nb	%
Église Saint Jean ( Place de l' )	4	57,1
Paix ( Rue de la )	2	28,6
Petits Remparts ( Rue des )	1	14,3
Total	7	100,0
Pourcentage des présents de 1926 dans le recensements de 1931		43,7
Recensement de 1931	Nb	%
Habitants présents dans d'autres recensements	11	68,7
Habitants non présents dans d'autres recensements	5	31,2

Recensement de 1936	Nb	%
Église Saint Jean ( Place de l' )	7	87,5
Halle ( Place de la )	1	12,5
Total	8	100,0
Pourcentage des présents de 1936 dans le recensements de 1931		50

Observations :

La place avec ses 16 habitants est composée de deux maisons vacantes ( 22,2 % ) et de 7 maisons occupées par 8 ménages dont 2 ménages avec enfants.

Les 3 enfants de moins de 16 ans constituent 18,7 % de la population.

Les 6 habitants de plus de 55 ans constituent 37,5 % de la population.

Les habitants de sexe féminin sont 75 %.

Les métiers des chefs de famille sont : un boulanger, un tonnelier, un épicier grainetier, une couturière, un pâtissier et sa femme et une employée.

La population est native à 68 % du Cher dont 37 % de Sancerre.

69 % de la population est connue dans d'autres recensements : 19 % dans celui de 1876, 25 % dans celui de 1901, 31 % dans celui de 1911, 44 % dans celui de 1921, 50 % dans celui de 1936.

# Carroir de Velours ( Rue du )

Désignation	Quantité	Recensement 1931 (L003)			
Folio	2	N°6 au N°7			
Nb de maisons occupées	8	N°70 au N°78, 0 maison vacante			
		Nombre de ménages par maison	Nb		
		1 ménage par maison	7		
		2 ménages par maison	1		
		3 ménages par maison	0		
Nb de ménages	9	N°70 au N°78			
		Nb de personnes par ménage	Nb		
		1 personne	3		
		2 personnes	2		
		3 personnes	1		
		4 personnes	0		
		5 personnes	1		
		6 personnes	1		
		7 personnes	1		
		Nb de générations par ménage	Nb		
		1 génération : époux	4		
		2 géné. : époux, enfants	3		
		2 géné. : époux, parents	1		
		3 géné. : époux, parents, enfants	1		
		3 géné. : époux, enfants, petit-enfants	0		
		4 géné. : époux, parents, enfants, petits-enfants	0		
		Nb de ménages ayant des employés	1		
		Nb de ménages ayant des pensionnaires	0		
			Époux et Épouse	Époux sans Épouse	Épouse sans Époux
		Nb	3	0	6
		%	33,3	0	66,7
avec enfant(s) < 18 ans		0	1		



		- Ménage 70, Femme (Chef) et sa fille de 11 ans, et sa mère,																														
		<table border="1"> <thead> <tr> <th>Couple non marié</th> <th>Nb</th> </tr> </thead> <tbody> <tr> <td>Homme et femme</td> <td>0</td> </tr> <tr> <td>Deux femmes</td> <td>0</td> </tr> <tr> <td>Deux hommes</td> <td>0</td> </tr> </tbody> </table>	Couple non marié	Nb	Homme et femme	0	Deux femmes	0	Deux hommes	0																						
Couple non marié	Nb																															
Homme et femme	0																															
Deux femmes	0																															
Deux hommes	0																															
Nb d'individus	28	N°187 au N°214, tous français																														
Types d'individus		<table border="1"> <thead> <tr> <th>Répartition des types d'individus</th> <th>Nb</th> </tr> </thead> <tbody> <tr> <td>Beau-frère</td> <td>1</td> </tr> <tr> <td>Employé</td> <td>2</td> </tr> <tr> <td>Employée</td> <td>1</td> </tr> <tr> <td>Épouse</td> <td>3</td> </tr> <tr> <td>Femme (Chef)</td> <td>3</td> </tr> <tr> <td>Fille</td> <td>6</td> </tr> <tr> <td>Fils</td> <td>2</td> </tr> <tr> <td>Homme (Chef)</td> <td>3</td> </tr> <tr> <td>Mère</td> <td>2</td> </tr> <tr> <td>Nièce</td> <td>1</td> </tr> <tr> <td>Sœur</td> <td>1</td> </tr> <tr> <td>Veuve</td> <td>3</td> </tr> <tr> <td>Patron</td> <td>0</td> </tr> <tr> <td>Patronne</td> <td>0</td> </tr> </tbody> </table> <p>Écart d'âge max. entre les individus d'un ménage : 65 ans</p>	Répartition des types d'individus	Nb	Beau-frère	1	Employé	2	Employée	1	Épouse	3	Femme (Chef)	3	Fille	6	Fils	2	Homme (Chef)	3	Mère	2	Nièce	1	Sœur	1	Veuve	3	Patron	0	Patronne	0
Répartition des types d'individus	Nb																															
Beau-frère	1																															
Employé	2																															
Employée	1																															
Épouse	3																															
Femme (Chef)	3																															
Fille	6																															
Fils	2																															
Homme (Chef)	3																															
Mère	2																															
Nièce	1																															
Sœur	1																															
Veuve	3																															
Patron	0																															
Patronne	0																															
Professions	10	<table border="1"> <thead> <tr> <th>Profession(s)</th> <th>Nb</th> </tr> </thead> <tbody> <tr> <td>Clerc de Notaire</td> <td>1</td> </tr> <tr> <td>Domestique</td> <td>2</td> </tr> <tr> <td>Greffier du tribunal</td> <td>1</td> </tr> <tr> <td>Huissier</td> <td>1</td> </tr> <tr> <td>Institutrice</td> <td>1</td> </tr> <tr> <td>Manutentionnaire des P.T.T.</td> <td>1</td> </tr> <tr> <td>Modiste</td> <td>1</td> </tr> <tr> <td>Préparatrice en pharmacie</td> <td>1</td> </tr> <tr> <td>Sténo dactylographe</td> <td>1</td> </tr> <tr> <td>Tricoteuse</td> <td>1</td> </tr> </tbody> </table>	Profession(s)	Nb	Clerc de Notaire	1	Domestique	2	Greffier du tribunal	1	Huissier	1	Institutrice	1	Manutentionnaire des P.T.T.	1	Modiste	1	Préparatrice en pharmacie	1	Sténo dactylographe	1	Tricoteuse	1								
Profession(s)	Nb																															
Clerc de Notaire	1																															
Domestique	2																															
Greffier du tribunal	1																															
Huissier	1																															
Institutrice	1																															
Manutentionnaire des P.T.T.	1																															
Modiste	1																															
Préparatrice en pharmacie	1																															
Sténo dactylographe	1																															
Tricoteuse	1																															

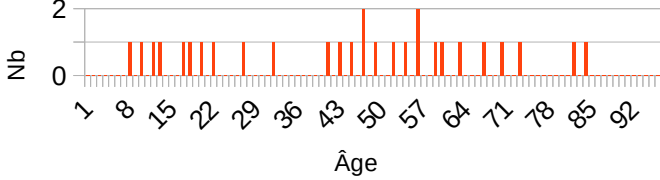
		Profession(s)			
			Sexe M	Sexe F	Total
		Nombre	5	6	11
		% / Nb Ind,	62,5	30	39,3

Lieux de naissance	19	Lieux de naissance		Nb
		Aix-d'Angillon (les) (18003)		1
Azy (18019)		1		
Charentonnay (18053)		1		
Chaumoux-Marcilly (18061)		1		
Crézancy-en-Sancerre (18079)		1		
Elliant (29049)		1		
Gron (18105)		1		
Henrichemont (18109)		1		
Lormes (58145)		2		
Lugny-Champagne (18132)		1		
Malemort-sur-Corrèze (19123)		1		
Menetou-Râtel (18144)		1		
Mios (33284)		2		
Neuvy-Deux-Clochers (18163)		1		
Sainte-Gemme-en-Sancerrois (18208)		4		
Sancerre (18241)		4		
Sury-en-Vaux (18258)		1		
Thauvenay (18262)		2		
Vinon (18287)		1		

Lieu(x) de naissance				
Nb	Sexe M	Sexe F	Total	%
Sancerre	0	4	4	14,3
Cher hors Sancerre	7	11	18	64,3
Nièvre	0	2	2	7,1
Paris, région parisienne	0	0	0	0
Autres	1	3	4	14,3

<b>Âge</b>	Min : 7 ans Max : 83 Moy : 42,8  Ecart Type : 22,6  né(e) entre 1848 et 1924	<p style="text-align: center;"><b>Âge de la population</b></p> 																		
<b>1<sup>er</sup> Prénoms ( Nb &gt; 1 )</b>	16	<table border="1" style="width: 100%; border-collapse: collapse;"> <thead> <tr> <th style="width: 80%;">Prénoms</th> <th style="width: 20%;">Nb</th> </tr> </thead> <tbody> <tr> <td>Marie</td> <td style="text-align: center;">11</td> </tr> <tr> <td>Jeanne</td> <td style="text-align: center;">2</td> </tr> <tr> <td>Paul</td> <td style="text-align: center;">2</td> </tr> </tbody> </table>	Prénoms	Nb	Marie	11	Jeanne	2	Paul	2										
Prénoms	Nb																			
Marie	11																			
Jeanne	2																			
Paul	2																			
<b>Patronymes ( Nb &gt; 1 )</b>	12	<table border="1" style="width: 100%; border-collapse: collapse;"> <thead> <tr> <th style="width: 80%;">Patronymes H/F</th> <th style="width: 20%;">Nb</th> </tr> </thead> <tbody> <tr> <td>CROCHET</td> <td style="text-align: center;">7</td> </tr> <tr> <td>BOUET</td> <td style="text-align: center;">3</td> </tr> <tr> <td>JACLIN</td> <td style="text-align: center;">3</td> </tr> <tr> <td>RANNON</td> <td style="text-align: center;">3</td> </tr> <tr> <td>HABERT</td> <td style="text-align: center;">2</td> </tr> <tr> <td>MILLET</td> <td style="text-align: center;">2</td> </tr> <tr> <td>RICARD</td> <td style="text-align: center;">2</td> </tr> <tr> <td>SUPPLISSON</td> <td style="text-align: center;">2</td> </tr> </tbody> </table> <p>11 patronymes différents de femmes à la naissance.</p>	Patronymes H/F	Nb	CROCHET	7	BOUET	3	JACLIN	3	RANNON	3	HABERT	2	MILLET	2	RICARD	2	SUPPLISSON	2
Patronymes H/F	Nb																			
CROCHET	7																			
BOUET	3																			
JACLIN	3																			
RANNON	3																			
HABERT	2																			
MILLET	2																			
RICARD	2																			
SUPPLISSON	2																			
<b>Recherche des 28 habitants de 1931 dans les autres recensements</b>																				
<table border="1" style="width: 100%; border-collapse: collapse;"> <thead> <tr> <th style="width: 50%;">Recensement de 1876</th> <th style="width: 20%;">Nb</th> <th style="width: 30%;">%</th> </tr> </thead> <tbody> <tr> <td>Paix ( Rue de la )</td> <td style="text-align: center;">2</td> <td style="text-align: center;">100</td> </tr> <tr> <td style="text-align: center;">Total</td> <td style="text-align: center;">2</td> <td style="text-align: center;">100,0</td> </tr> <tr> <td colspan="2">Pourcentage des présents de 1876 dans le recensements de 1931</td> <td style="text-align: center;">7,1</td> </tr> </tbody> </table>			Recensement de 1876	Nb	%	Paix ( Rue de la )	2	100	Total	2	100,0	Pourcentage des présents de 1876 dans le recensements de 1931		7,1						
Recensement de 1876	Nb	%																		
Paix ( Rue de la )	2	100																		
Total	2	100,0																		
Pourcentage des présents de 1876 dans le recensements de 1931		7,1																		
<table border="1" style="width: 100%; border-collapse: collapse;"> <thead> <tr> <th style="width: 50%;">Recensement de 1901</th> <th style="width: 20%;">Nb</th> <th style="width: 30%;">%</th> </tr> </thead> <tbody> <tr> <td>Carroir de Velours ( Rue du )</td> <td style="text-align: center;">4</td> <td style="text-align: center;">80</td> </tr> <tr> <td>Collège ( Rue du )</td> <td style="text-align: center;">1</td> <td style="text-align: center;">20</td> </tr> <tr> <td style="text-align: center;">Total</td> <td style="text-align: center;">5</td> <td style="text-align: center;">100,0</td> </tr> <tr> <td colspan="2">Pourcentage des présents de 1906 dans le recensements de 1931</td> <td style="text-align: center;">17,9</td> </tr> </tbody> </table>			Recensement de 1901	Nb	%	Carroir de Velours ( Rue du )	4	80	Collège ( Rue du )	1	20	Total	5	100,0	Pourcentage des présents de 1906 dans le recensements de 1931		17,9			
Recensement de 1901	Nb	%																		
Carroir de Velours ( Rue du )	4	80																		
Collège ( Rue du )	1	20																		
Total	5	100,0																		
Pourcentage des présents de 1906 dans le recensements de 1931		17,9																		

Recensement de 1906	Nb	%
Carroir de Velours ( Rue du )	4	80
Collège ( Rue du )	1	20
Total	5	100,0
Pourcentage des présents de 1906 dans le recensements de 1931		17,9
Recensement de 1911	Nb	%
Carroir de Velours ( Rue du )	4	66,7
Chavignol ( Village )	1	16,7
Paneterie ( Rue de la )	1	16,7
Total	6	100,0
Pourcentage des présents de 1911 dans le recensements de 1901		21,4
Recensement de 1921	Nb	%
Carroir de Velours ( Rue du )	8	80
Paix ( Rue de la )	1	10
Paneterie ( Rue de la )	1	10
Total	10	100,0
Pourcentage des présents de 1921 dans le recensements de 1931		35,7
Recensement de 1926	Nb	%
Carroir de Velours ( Rue du )	23	92
Paix ( Rue de la )	1	4
Paneterie ( Rue de la )	1	4
Total	25	100,0
Pourcentage des présents de 1926 dans le recensements de 1931		89,3
Recensement de 1931	Nb	%
Habitants présents dans d'autres recensements	26	92,9
Habitants non présents dans d'autres recensements	2	7,1
Recensement de 1936	Nb	%
Carroir de Velours ( Rue du )	8	42,1
Nationale ( Avenue )	2	10,5
Paix ( Rue de la )	9	47,4
Total	19	100,0
Pourcentage des présents de 1936 dans le recensements de 1931		67,9
<b>Observations :</b>		
La rue avec ses 28 habitants est composée de 8 maisons occupées par 5 ménages dont 4 ménages avec enfants.		

Les 4 enfants de moins de 16 ans constituent 14,3 % de la population.

Les 8 habitants de plus de 55 ans constituent 28,6- % de la population.

Les habitants de sexe féminin sont 71,4 %.

Les métiers des chefs de famille sont : une modiste, un manutentionnaire des P.T.T., un huissier et son beau-frère Greffier du tribunal et sa nièce sténo dactylographe.

La population est native à 79 % du Cher dont 14 % de Sancerre.

93 % de la population est connue dans d'autres recensements : 7 % dans celui de 1876, 18 % dans celui de 1901, 21 % dans celui de 1911, 36 % dans celui de 1921, 68 % dans celui de 1936.

Une famille monoparentale est présente.

# Connétable ( Place du )

Désignation	Quantité	Recensement 1931 (L004)			
Folio	2	N°38 au N°39			
Nb de maisons occupées	9	N°448 au N°456, 0 maison vacante			
		Nombre de ménages par maison		Nb	
		1 ménage par maison		8	
		2 ménages par maison		1	
		3 ménages par maison		0	
Nb de ménages	10	N°450 au N°459			
		Nb de personnes par ménage		Nb	
		1 personne		1	
		2 personnes		3	
		3 personnes		2	
		4 personnes		3	
		5 personnes		1	
		Nb de générations par ménage		Nb	
		1 génération : époux		4	
		2 génér. : époux, enfants		4	
		2 génér. : époux, parents		0	
		3 génér. : époux, parents, enfants		1	
		3 génér. : époux, enfants, petit-enfants		1	
		4 génér. : époux, parents, enfants, petits-enfants		0	
		Nb de ménages ayant des employés		1	
		Nb de ménages ayant des pensionnaires		0	
			Époux et Épouse	Époux sans Épouse	Épouse sans Époux
		Nb	8	1	1
		%	80	10	10
		avec enfant(s) < 18 ans		0	0

		<table border="1"> <thead> <tr> <th colspan="2">Couple non marié</th> <th>Nb</th> </tr> </thead> <tbody> <tr> <td colspan="2">Homme et femme</td> <td>0</td> </tr> <tr> <td colspan="2">Deux femmes</td> <td>0</td> </tr> <tr> <td colspan="2">Deux hommes</td> <td>0</td> </tr> </tbody> </table>	Couple non marié		Nb	Homme et femme		0	Deux femmes		0	Deux hommes		0																																					
Couple non marié		Nb																																																	
Homme et femme		0																																																	
Deux femmes		0																																																	
Deux hommes		0																																																	
Nb d'individus	30	N°905 au N°925, tous français																																																	
Types d'individus		<table border="1"> <thead> <tr> <th colspan="2">Répartition des types d'individus</th> <th>Nb</th> </tr> </thead> <tbody> <tr> <td colspan="2">Belle-mère</td> <td>1</td> </tr> <tr> <td colspan="2">Employée</td> <td>1</td> </tr> <tr> <td colspan="2">Épouse</td> <td>8</td> </tr> <tr> <td colspan="2">Femme (Chef)</td> <td>1</td> </tr> <tr> <td colspan="2">Fille</td> <td>4</td> </tr> <tr> <td colspan="2">Fils</td> <td>5</td> </tr> <tr> <td colspan="2">Homme (Chef)</td> <td>9</td> </tr> <tr> <td colspan="2">Petit fils</td> <td>1</td> </tr> <tr> <td colspan="2">Patron</td> <td>1</td> </tr> <tr> <td colspan="2">Patronne</td> <td>0</td> </tr> </tbody> </table> <p>Écart d'âge max. entre les individus d'un ménage : 62 ans</p>	Répartition des types d'individus		Nb	Belle-mère		1	Employée		1	Épouse		8	Femme (Chef)		1	Fille		4	Fils		5	Homme (Chef)		9	Petit fils		1	Patron		1	Patronne		0																
Répartition des types d'individus		Nb																																																	
Belle-mère		1																																																	
Employée		1																																																	
Épouse		8																																																	
Femme (Chef)		1																																																	
Fille		4																																																	
Fils		5																																																	
Homme (Chef)		9																																																	
Petit fils		1																																																	
Patron		1																																																	
Patronne		0																																																	
Professions	10	<table border="1"> <thead> <tr> <th colspan="2">Profession(s)</th> <th>Nb</th> </tr> </thead> <tbody> <tr> <td colspan="2">Agent d'assurances</td> <td>1</td> </tr> <tr> <td colspan="2">Avoué</td> <td>1</td> </tr> <tr> <td colspan="2">Domestique</td> <td>2</td> </tr> <tr> <td colspan="2">Facteur des postes</td> <td>1</td> </tr> <tr> <td colspan="2">Ingénieur Service Vicinal</td> <td>1</td> </tr> <tr> <td colspan="2">Menuisier</td> <td>1</td> </tr> <tr> <td colspan="2">Ménagère</td> <td>3</td> </tr> <tr> <td colspan="2">Rentier</td> <td>1</td> </tr> <tr> <td colspan="2">Vigneron</td> <td>1</td> </tr> <tr> <td colspan="2">Viticulteur</td> <td>1</td> </tr> </tbody> </table> <table border="1"> <thead> <tr> <th colspan="4">Profession(s)</th> </tr> <tr> <th></th> <th>Sexe M</th> <th>Sexe F</th> <th>Total</th> </tr> </thead> <tbody> <tr> <td>Nombre</td> <td>9</td> <td>4</td> <td>13</td> </tr> <tr> <td>% / Nb Ind,</td> <td>60</td> <td>26,7</td> <td>43,3</td> </tr> </tbody> </table>	Profession(s)		Nb	Agent d'assurances		1	Avoué		1	Domestique		2	Facteur des postes		1	Ingénieur Service Vicinal		1	Menuisier		1	Ménagère		3	Rentier		1	Vigneron		1	Viticulteur		1	Profession(s)					Sexe M	Sexe F	Total	Nombre	9	4	13	% / Nb Ind,	60	26,7	43,3
Profession(s)		Nb																																																	
Agent d'assurances		1																																																	
Avoué		1																																																	
Domestique		2																																																	
Facteur des postes		1																																																	
Ingénieur Service Vicinal		1																																																	
Menuisier		1																																																	
Ménagère		3																																																	
Rentier		1																																																	
Vigneron		1																																																	
Viticulteur		1																																																	
Profession(s)																																																			
	Sexe M	Sexe F	Total																																																
Nombre	9	4	13																																																
% / Nb Ind,	60	26,7	43,3																																																
Lieux de naissance	15	<table border="1"> <thead> <tr> <th colspan="2">Lieux de naissance</th> <th>Nb</th> </tr> </thead> <tbody> <tr> <td colspan="2">Baugy (18023)</td> <td>1</td> </tr> <tr> <td colspan="2">Boulleret (18032)</td> <td>1</td> </tr> </tbody> </table>	Lieux de naissance		Nb	Baugy (18023)		1	Boulleret (18032)		1																																								
Lieux de naissance		Nb																																																	
Baugy (18023)		1																																																	
Boulleret (18032)		1																																																	

		<table border="1"> <tbody> <tr><td>Bourges (18033)</td><td>5</td></tr> <tr><td>Jalognes (18116)</td><td>1</td></tr> <tr><td>Léré (18125)</td><td>1</td></tr> <tr><td>Montrichard (41151)</td><td>1</td></tr> <tr><td>Ménétréol-sous-Sancerre (18146)</td><td>1</td></tr> <tr><td>Neuilly-sur-Seine (92051)</td><td>2</td></tr> <tr><td>Paris (75000)</td><td>1</td></tr> <tr><td>Paris 17e (75017)</td><td>1</td></tr> <tr><td>Sancerre (18241)</td><td>10</td></tr> <tr><td>Savigny-en-Sancerre (18246)</td><td>1</td></tr> <tr><td>Sury-en-Vaux (18258)</td><td>2</td></tr> <tr><td>Ségry (36215)</td><td>1</td></tr> <tr><td>Thésée (41258)</td><td>1</td></tr> </tbody> </table> <table border="1"> <thead> <tr><th colspan="5">Lieu(x) de naissance</th></tr> <tr><th>Nb</th><th>Sexe M</th><th>Sexe F</th><th>Total</th><th>%</th></tr> </thead> <tbody> <tr><td>Sancerre</td><td>7</td><td>3</td><td>10</td><td>33,3</td></tr> <tr><td>Cher hors Sancerre</td><td>7</td><td>6</td><td>13</td><td>43,3</td></tr> <tr><td>Nièvre</td><td>0</td><td>0</td><td>0</td><td>0</td></tr> <tr><td>Paris, région parisienne</td><td>0</td><td>4</td><td>4</td><td>13,3</td></tr> <tr><td>Autres</td><td>1</td><td>2</td><td>3</td><td>10</td></tr> </tbody> </table>	Bourges (18033)	5	Jalognes (18116)	1	Léré (18125)	1	Montrichard (41151)	1	Ménétréol-sous-Sancerre (18146)	1	Neuilly-sur-Seine (92051)	2	Paris (75000)	1	Paris 17e (75017)	1	Sancerre (18241)	10	Savigny-en-Sancerre (18246)	1	Sury-en-Vaux (18258)	2	Ségry (36215)	1	Thésée (41258)	1	Lieu(x) de naissance					Nb	Sexe M	Sexe F	Total	%	Sancerre	7	3	10	33,3	Cher hors Sancerre	7	6	13	43,3	Nièvre	0	0	0	0	Paris, région parisienne	0	4	4	13,3	Autres	1	2	3	10
Bourges (18033)	5																																																														
Jalognes (18116)	1																																																														
Léré (18125)	1																																																														
Montrichard (41151)	1																																																														
Ménétréol-sous-Sancerre (18146)	1																																																														
Neuilly-sur-Seine (92051)	2																																																														
Paris (75000)	1																																																														
Paris 17e (75017)	1																																																														
Sancerre (18241)	10																																																														
Savigny-en-Sancerre (18246)	1																																																														
Sury-en-Vaux (18258)	2																																																														
Ségry (36215)	1																																																														
Thésée (41258)	1																																																														
Lieu(x) de naissance																																																															
Nb	Sexe M	Sexe F	Total	%																																																											
Sancerre	7	3	10	33,3																																																											
Cher hors Sancerre	7	6	13	43,3																																																											
Nièvre	0	0	0	0																																																											
Paris, région parisienne	0	4	4	13,3																																																											
Autres	1	2	3	10																																																											
Âge	Min : 1 an Max : 76 Moy : 37,5  Ecart Type : 24,8  né(e) entre 1855 et 1930	<p style="text-align: center;"><b>Âge de la population</b></p>																																																													
1 <sup>er</sup> Prénoms ( Nb > 1 )	24	<table border="1"> <thead> <tr><th>Prénoms</th><th>Nb</th></tr> </thead> <tbody> <tr><td>Jacques</td><td>3</td></tr> <tr><td>Alexandrine</td><td>2</td></tr> <tr><td>Jules</td><td>2</td></tr> <tr><td>Marie</td><td>2</td></tr> <tr><td>Serge</td><td>2</td></tr> </tbody> </table>	Prénoms	Nb	Jacques	3	Alexandrine	2	Jules	2	Marie	2	Serge	2																																																	
Prénoms	Nb																																																														
Jacques	3																																																														
Alexandrine	2																																																														
Jules	2																																																														
Marie	2																																																														
Serge	2																																																														



Patronymes ( Nb > 1 )	13	Patronymes H/F	Nb
		BLUNEAU	4
		CHAUVEAU	4
		MALFUSON	4
		CHAMPAULT	3
		FONTAINE	3
		LEGUAY	3
		HABERT	2
		SEMELET	2
8 patronymes différents de femmes à la naissance.			
<b>Recherche des 30 habitants de 1931 dans les autres recensements</b>			
Recensement de 1876		Nb	%
Juifs ( Rue des )		1	50
Marché aux Chevaux ( Place du )		1	50
Total		2	100,0
Pourcentage des présents de 1876 dans le recensements de 1931			6,7
Recensement de 1901		Nb	%
Marché aux Chevaux ( Place du )		3	60
Paneterie ( Rue de la )		1	20
Saint Denis ( Rue )		1	20
Total		5	100,0
Pourcentage des présents de 1906 dans le recensements de 1931			16,7
Recensement de 1906		Nb	%
Gagnepain ( Rue )		6	86,7
Paneterie ( Rue de la )		1	14,3
Total		7	100,0
Pourcentage des présents de 1906 dans le recensements de 1931			23,3
Recensement de 1911		Nb	%
Halle ( Place de la )		1	11,1
Marché aux Chevaux ( Place du )		7	77,8
Paneterie ( Rue de la )		1	11,1
Total		9	100,0
Pourcentage des présents de 1911 dans le recensements de 1901			30

Recensement de 1921	Nb	%
Halle ( Place de la )	1	7,1
Johanneau ( Rue )	3	21,4
Marché aux Chevaux ( Place du )	9	64,3
Tour ( Rue de la )	1	7,1
Total	14	100,0
Pourcentage des présents de 1921 dans le recensements de 1931		46,7

Recensement de 1926	Nb	%
Marché aux Chevaux ( Place du )	20	100
Total	20	100,0
Pourcentage des présents de 1926 dans le recensements de 1931		66,7

Recensement de 1931	Nb	%
Habitants présents dans d'autres recensements	27	90
Habitants non présents dans d'autres recensements	3	10

Recensement de 1936	Nb	%
Basse des Remparts ( Rue )	3	12
Marché aux Chevaux ( Place du )	22	88
Total	25	100,0
Pourcentage des présents de 1936 dans le recensements de 1931		83,3

**Observations :**

La place avec ses 30 habitants est composée de 9 maisons occupées par 10 ménages dont 6 ménages avec enfants.

Les 10 enfants de moins de 16 ans constituent 33,3 % de la population.

Les 10 habitants de plus de 55 ans constituent 33,3 % de la population.

Les habitants de sexe féminin sont 50 %.

Les métiers des chefs de famille sont : un rentier, une ménagère, un agent d'assurances et son employée, un viticulteur, un facteur des postes et sa femme ménagère, un menuisier, un vigneron et sa femme ménagère, un domestique, un avoué, un ingénieur service vicinal.

La population est native à 76 % du Cher dont 33 % de Sancerre.

90 % de la population est connue dans d'autres recensements : 7 % dans celui de 1876, 17 % dans celui de 1901, 30 % dans celui de 1911, 47 % dans celui de 1921, 83 % dans celui de 1936.

# Gagnepain ( Rue )

Désignation	Quantité	Recensement 1931 (L008)			
Folio	1	N°37			
Nb de maisons occupées	1	N°424, 0 maison vacante			
		Nombre de ménages par maison	Nb		
		1 ménage par maison	1		
		2 ménages par maison	0		
		3 ménages par maison	0		
Nb de ménages	1	N°429			
		Nb de personnes par ménage	Nb		
		1 personne	1		
		2 personnes	0		
		Nb de générations par ménage	Nb		
		1 génération : époux	1		
		2 géné. : époux, enfants	0		
		2 géné. : époux, parents	0		
		3 géné. : époux, parents, enfants	0		
		3 géné. : époux, enfants, petit-enfants	0		
		4 géné. : époux, parents, enfants, petits-enfants	0		
		Nb de ménages ayant des employés	0		
		Nb de ménages ayant des pensionnaires	0		
			Époux et Épouse	Époux sans Épouse	Épouse sans Époux
		Nb	0	0	1
		%	0	0	100
		avec enfant(s) < 18 ans		0	00
			Couple non marié		Nb
			Homme et femme		0
			Deux femmes		0
	Deux hommes		0		

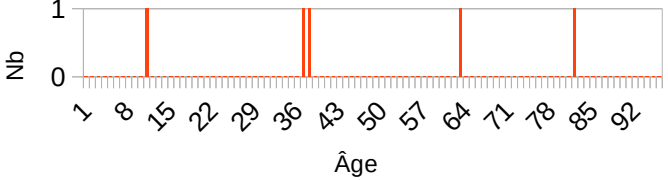
Nb d'individus	1	N°1154, français																																			
Types d'individus		<table border="1"> <tr> <th>Répartition des types d'individus</th> <th>Nb</th> </tr> <tr> <td>Veuve</td> <td>1</td> </tr> </table>	Répartition des types d'individus	Nb	Veuve	1																															
		Répartition des types d'individus	Nb																																		
Veuve	1																																				
<table border="1"> <tr> <th>Sexe</th> <th>M</th> <th>F</th> </tr> <tr> <td>Tous</td> <td>0</td> <td>1</td> </tr> <tr> <td>&lt; 16 ans</td> <td>0</td> <td>0</td> </tr> <tr> <td>&gt; 55 ans</td> <td>0</td> <td>1</td> </tr> </table>	Sexe	M	F	Tous	0	1	< 16 ans	0	0	> 55 ans	0	1		<table border="1"> <tr> <th>Patron</th> <th>Nb</th> </tr> <tr> <td>Patronne</td> <td>0</td> </tr> </table> <p>Écart d'âge max. entre les individus d'un ménage : 0 ans</p>	Patron	Nb	Patronne	0																			
Sexe	M	F																																			
Tous	0	1																																			
< 16 ans	0	0																																			
> 55 ans	0	1																																			
Patron	Nb																																				
Patronne	0																																				
Professions	0	Aucune profession																																			
Lieux de naissance	1	<table border="1"> <tr> <th>Lieux de naissance</th> <th>Nb</th> </tr> <tr> <td>Léré (18125)</td> <td>1</td> </tr> </table>	Lieux de naissance	Nb	Léré (18125)	1																															
		Lieux de naissance	Nb																																		
Léré (18125)	1																																				
		<table border="1"> <tr> <th colspan="5">Lieu(x) de naissance</th> </tr> <tr> <th>Nb</th> <th>Sexe M</th> <th>Sexe F</th> <th>Total</th> <th>%</th> </tr> <tr> <td>Sancerre</td> <td>0</td> <td>0</td> <td>0</td> <td>0</td> </tr> <tr> <td>Cher hors Sancerre</td> <td>0</td> <td>1</td> <td>1</td> <td>100</td> </tr> <tr> <td>Nièvre</td> <td>0</td> <td>0</td> <td>0</td> <td>0</td> </tr> <tr> <td>Paris, région parisienne</td> <td>0</td> <td>0</td> <td>0</td> <td>0</td> </tr> <tr> <td>Autres</td> <td>0</td> <td>0</td> <td>0</td> <td>0</td> </tr> </table>	Lieu(x) de naissance					Nb	Sexe M	Sexe F	Total	%	Sancerre	0	0	0	0	Cher hors Sancerre	0	1	1	100	Nièvre	0	0	0	0	Paris, région parisienne	0	0	0	0	Autres	0	0	0	0
Lieu(x) de naissance																																					
Nb	Sexe M	Sexe F	Total	%																																	
Sancerre	0	0	0	0																																	
Cher hors Sancerre	0	1	1	100																																	
Nièvre	0	0	0	0																																	
Paris, région parisienne	0	0	0	0																																	
Autres	0	0	0	0																																	
Âge	Min : 74 ans Max : 74 Moy : 74  Ecart Type : 0  né(e) en 1857	<p>Âge de la population</p>																																			
1 <sup>er</sup> Prénoms (Nb > 1)	1	Seule prénom : Louise																																			
Patronymes (Nb > 1)	1	Seule nom : Pinard 1 patronyme de femme à la naissance : Pinon																																			
Recherche de l'habitante de 1931 dans les autres recensements																																					

Recensement de 1876	Nb	%
Total	0	100,0
Pourcentage des présents de 1876 dans le recensements de 1931		0
Recensement de 1901	Nb	%
Gagnepain ( Rue )	1	100
Total	1	100,0
Pourcentage des présents de 1906 dans le recensements de 1931		100
Recensement de 1906	Nb	%
Gagnepain ( Rue )	1	100
Total	1	100,0
Pourcentage des présents de 1906 dans le recensements de 1931		100
Recensement de 1911	Nb	%
Gagnepain ( Rue )	1	100
Total	1	100,0
Pourcentage des présents de 1911 dans le recensements de 1901		100
Recensement de 1921	Nb	%
Gagnepain ( Rue )	1	100
Total	1	100,0
Pourcentage des présents de 1921 dans le recensements de 1931		100
Recensement de 1926	Nb	%
Gagnepain ( Rue )	1	100
Total	1	100,0
Pourcentage des présents de 1926 dans le recensements de 1931		
Recensement de 1931	Nb	%
Habitants présents dans d'autres recensements	1	100
Habitants non présents dans d'autres recensements	0	0
Recensement de 1936	Nb	%
Total	0	100,0
Pourcentage des présents de 1936 dans le recensements de 1931		0
Observations :		
La rue est composée d'une maison occupée par une veuve de 74 ans sans enfants, native du Cher et recensé de celui de 1901 à 1931.		

# Thaumassière ( Rue de la )

Désignation	Quantité	Recensement 1931 (L009)			
Folio	1	N°35			
Nb de maisons occupées	2	N°408 au N°409,			
		Nombre de ménages par maison		Nb	
		1 ménage par maison		2	
		2 ménages par maison		0	
		3 ménages par maison		0	
Nb de ménages	2	N°413 au N°414			
		Nb de personnes par ménage		Nb	
		1 personne		1	
		2 personnes		0	
		3 personnes		0	
		4 personnes		1	
		Nb de générations par ménage		Nb	
		1 génération : époux		1	
		2 génér. : époux, enfants		0	
		2 génér. : époux, parents		0	
		3 génér. : époux, enfants, grand-parents		1	
		3 génér. : époux, parents, enfants		0	
		3 génér. : époux, enfants, petit-enfants		0	
		4 génér. : époux, parents, enfants, petits-enfants		0	
		Nb de ménages ayant des employés		0	
		Nb de ménages ayant des pensionnaires		0	
			Époux et Épouse	Époux sans Épouse	Épouse sans Époux
		Nb	1	0	1
		%	50	0	50
		avec enfant(s) < 18 ans		0	0

		<table border="1"> <tr> <th colspan="2">Couple non marié</th> <th>Nb</th> </tr> <tr> <td>Homme et femme</td> <td></td> <td>0</td> </tr> <tr> <td>Deux femmes</td> <td></td> <td>0</td> </tr> <tr> <td>Deux hommes</td> <td></td> <td>0</td> </tr> </table>	Couple non marié		Nb	Homme et femme		0	Deux femmes		0	Deux hommes		0																																						
Couple non marié		Nb																																																		
Homme et femme		0																																																		
Deux femmes		0																																																		
Deux hommes		0																																																		
<b>Nb d'individus</b>	<b>5</b>	<b>N°1111 au N°1115, tous français</b>																																																		
<b>Types d'individus</b>  <table border="1"> <thead> <tr> <th>Sexe</th> <th>M</th> <th>F</th> </tr> </thead> <tbody> <tr> <td>Tous</td> <td>3</td> <td>2</td> </tr> <tr> <td>&lt; 16 ans</td> <td>1</td> <td>0</td> </tr> <tr> <td>&gt; 55 ans</td> <td>1</td> <td>1</td> </tr> </tbody> </table>	Sexe	M	F	Tous	3	2	< 16 ans	1	0	> 55 ans	1	1		<table border="1"> <tr> <th colspan="2">Répartition des types d'individus</th> <th>Nb</th> </tr> <tr> <td>Épouse</td> <td></td> <td>1</td> </tr> <tr> <td>Fils</td> <td></td> <td>1</td> </tr> <tr> <td>Grand père</td> <td></td> <td>1</td> </tr> <tr> <td>Homme (Chef)</td> <td></td> <td>1</td> </tr> <tr> <td>Veuve</td> <td></td> <td>1</td> </tr> <tr> <td colspan="3"> </td> </tr> <tr> <td>Patron</td> <td></td> <td>0</td> </tr> <tr> <td>Patronne</td> <td></td> <td>0</td> </tr> </table> <p>Écart d'âge max. entre les individus d'un ménage : 71 ans</p>	Répartition des types d'individus		Nb	Épouse		1	Fils		1	Grand père		1	Homme (Chef)		1	Veuve		1				Patron		0	Patronne		0											
Sexe	M	F																																																		
Tous	3	2																																																		
< 16 ans	1	0																																																		
> 55 ans	1	1																																																		
Répartition des types d'individus		Nb																																																		
Épouse		1																																																		
Fils		1																																																		
Grand père		1																																																		
Homme (Chef)		1																																																		
Veuve		1																																																		
Patron		0																																																		
Patronne		0																																																		
<b>Professions</b>	<b>0</b>	<b>Aucune profession</b>																																																		
<b>Lieux de naissance</b>	<b>4</b>	<table border="1"> <tr> <th colspan="2">Lieux de naissance</th> <th>Nb</th> </tr> <tr> <td>Bannay (18020)</td> <td></td> <td>2</td> </tr> <tr> <td>Boulleret (18032)</td> <td></td> <td>1</td> </tr> <tr> <td>Lyon (69123)</td> <td></td> <td>1</td> </tr> <tr> <td>Sancerre (18241)</td> <td></td> <td>1</td> </tr> </table> <table border="1"> <thead> <tr> <th colspan="5">Lieu(x) de naissance</th> </tr> <tr> <th>Nb</th> <th>Sexe M</th> <th>Sexe F</th> <th>Total</th> <th>%</th> </tr> </thead> <tbody> <tr> <td>Sancerre</td> <td>1</td> <td>0</td> <td>1</td> <td>20</td> </tr> <tr> <td>Cher hors Sancerre</td> <td>2</td> <td>1</td> <td>3</td> <td>60</td> </tr> <tr> <td>Nièvre</td> <td>0</td> <td>0</td> <td>0</td> <td>0</td> </tr> <tr> <td>Paris, région parisienne</td> <td>0</td> <td>0</td> <td>0</td> <td>0</td> </tr> <tr> <td>Autres</td> <td>0</td> <td>1</td> <td>1</td> <td>20</td> </tr> </tbody> </table>	Lieux de naissance		Nb	Bannay (18020)		2	Boulleret (18032)		1	Lyon (69123)		1	Sancerre (18241)		1	Lieu(x) de naissance					Nb	Sexe M	Sexe F	Total	%	Sancerre	1	0	1	20	Cher hors Sancerre	2	1	3	60	Nièvre	0	0	0	0	Paris, région parisienne	0	0	0	0	Autres	0	1	1	20
Lieux de naissance		Nb																																																		
Bannay (18020)		2																																																		
Boulleret (18032)		1																																																		
Lyon (69123)		1																																																		
Sancerre (18241)		1																																																		
Lieu(x) de naissance																																																				
Nb	Sexe M	Sexe F	Total	%																																																
Sancerre	1	0	1	20																																																
Cher hors Sancerre	2	1	3	60																																																
Nièvre	0	0	0	0																																																
Paris, région parisienne	0	0	0	0																																																
Autres	0	1	1	20																																																

<b>Âge</b>	Min : 10 ans Max : 81 Moy : 45,2  Ecart Type : 27,2  né(e) entre 1850 et 1921	<p style="text-align: center;"><b>Âge de la population</b></p> 												
<b>1<sup>er</sup> Prénoms ( Nb &gt; 1 )</b>	5	Tous différents,												
<b>Patronymes ( Nb &gt; 1 )</b>	3	<table border="1" style="width: 100%; border-collapse: collapse;"> <thead> <tr> <th style="text-align: center;">Patronymes H/F</th> <th style="text-align: center;">Nb</th> </tr> </thead> <tbody> <tr> <td>TURPIN</td> <td style="text-align: center;">3</td> </tr> </tbody> </table> <p>2 patronymes différents de femmes à la naissance.</p>	Patronymes H/F	Nb	TURPIN	3								
Patronymes H/F	Nb													
TURPIN	3													
<b>Recherche des 5 habitants de 1931 dans les autres recensements</b>														
<table border="1" style="width: 100%; border-collapse: collapse;"> <thead> <tr> <th style="text-align: center;">Recensement de 1876</th> <th style="text-align: center;">Nb</th> <th style="text-align: center;">%</th> </tr> </thead> <tbody> <tr> <td style="text-align: center;">Total</td> <td style="text-align: center;">0</td> <td style="text-align: center;">100,0</td> </tr> <tr> <td colspan="2">Pourcentage des présents de 1876 dans le recensements de 1931</td> <td style="text-align: center;">0</td> </tr> </tbody> </table>			Recensement de 1876	Nb	%	Total	0	100,0	Pourcentage des présents de 1876 dans le recensements de 1931		0			
Recensement de 1876	Nb	%												
Total	0	100,0												
Pourcentage des présents de 1876 dans le recensements de 1931		0												
<table border="1" style="width: 100%; border-collapse: collapse;"> <thead> <tr> <th style="text-align: center;">Recensement de 1901</th> <th style="text-align: center;">Nb</th> <th style="text-align: center;">%</th> </tr> </thead> <tbody> <tr> <td style="text-align: center;">Total</td> <td style="text-align: center;">0</td> <td style="text-align: center;">100,0</td> </tr> <tr> <td colspan="2">Pourcentage des présents de 1906 dans le recensements de 1931</td> <td style="text-align: center;">0</td> </tr> </tbody> </table>			Recensement de 1901	Nb	%	Total	0	100,0	Pourcentage des présents de 1906 dans le recensements de 1931		0			
Recensement de 1901	Nb	%												
Total	0	100,0												
Pourcentage des présents de 1906 dans le recensements de 1931		0												
<table border="1" style="width: 100%; border-collapse: collapse;"> <thead> <tr> <th style="text-align: center;">Recensement de 1906</th> <th style="text-align: center;">Nb</th> <th style="text-align: center;">%</th> </tr> </thead> <tbody> <tr> <td style="text-align: center;">Total</td> <td style="text-align: center;">0</td> <td style="text-align: center;">100,0</td> </tr> <tr> <td colspan="2">Pourcentage des présents de 1906 dans le recensements de 1931</td> <td style="text-align: center;">0</td> </tr> </tbody> </table>			Recensement de 1906	Nb	%	Total	0	100,0	Pourcentage des présents de 1906 dans le recensements de 1931		0			
Recensement de 1906	Nb	%												
Total	0	100,0												
Pourcentage des présents de 1906 dans le recensements de 1931		0												
<table border="1" style="width: 100%; border-collapse: collapse;"> <thead> <tr> <th style="text-align: center;">Recensement de 1911</th> <th style="text-align: center;">Nb</th> <th style="text-align: center;">%</th> </tr> </thead> <tbody> <tr> <td>Collège ( Rue du )</td> <td style="text-align: center;">1</td> <td style="text-align: center;">100</td> </tr> <tr> <td style="text-align: center;">Total</td> <td style="text-align: center;">1</td> <td style="text-align: center;">100,0</td> </tr> <tr> <td colspan="2">Pourcentage des présents de 1911 dans le recensements de 1901</td> <td style="text-align: center;">20</td> </tr> </tbody> </table>			Recensement de 1911	Nb	%	Collège ( Rue du )	1	100	Total	1	100,0	Pourcentage des présents de 1911 dans le recensements de 1901		20
Recensement de 1911	Nb	%												
Collège ( Rue du )	1	100												
Total	1	100,0												
Pourcentage des présents de 1911 dans le recensements de 1901		20												



Recensement de 1921	Nb	%
Collège ( Rue du )	2	100
Total	2	100,0
Pourcentage des présents de 1921 dans le recensements de 1931		40
Recensement de 1926	Nb	%
Four ( Ruelle du )	3	75
Thaumassière ( Rue de la )	1	25
Total	4	100,0
Pourcentage des présents de 1926 dans le recensements de 1931		80
Recensement de 1931	Nb	%
Habitants présents dans d'autres recensements	5	100
Habitants non présents dans d'autres recensements	0	0
Recensement de 1936	Nb	%
Collège ( Rue du )	1	25
Thaumassière ( Rue de la )	3	75
Total	4	100,0
Pourcentage des présents de 1936 dans le recensements de 1931		80
<b>Observations :</b>		
<p>La rue avec ses 5 habitants est composée de 2 maisons occupées par 2 ménages dont 1 ménage avec enfants.                      Les 1 enfants de moins de 16 ans constituent 20 % de la population.                      Les 2 habitants de plus de 55 ans constituent 40 % de la population.                      Les habitants de sexe féminin sont 40 %.                      Aucun métier n'est indiqué                      La population est native à 80 % du Cher dont 20 % de Sancerre.                      100 % de la population est connue dans d'autres recensements : 0 % dans celui de 1876, 0 % dans celui de 1901, 20 % dans celui de 1911, 40 % dans celui de 1921, 80 % dans celui de 1936.</p>		

# Paneterie ( Rue de la )

Désignation	Quantité	Recensement 1931 (L010)	
Folio	1	N°35	
Nb de maisons occupées	7	N°401 au N°407,	
		Nombre de ménages par maison	Nb
		1 ménage par maison	6
		2 ménages par maison	1
		3 ménages par maison	0
Nb de ménages	8	N°405 au N°412	
		Nb de personnes par ménage	Nb
		1 personne	2
		2 personnes	2
		3 personnes	1
		4 personnes	3
		Nb de générations par ménage	Nb
		1 génération : époux	4
		2 génér. : époux, enfants	4
		2 génér. : époux, parents	0
		3 génér. : époux, parents, enfants	0
		3 génér. : époux, enfants, petit-enfants	0
		4 génér. : époux, parents, enfants, petits-enfants	0
		Nb de ménages ayant des employés	2
		Nb de ménages ayant des pensionnaires	0
		Époux et Épouse	Époux sans Épouse
		Épouse sans Époux	
		Nb	6
		%	75
			12,5
			12,5
		avec enfant(s) < 18 ans	0
			0

		<table border="1"> <thead> <tr> <th colspan="2">Couple non marié</th> <th>Nb</th> </tr> </thead> <tbody> <tr> <td colspan="2">Homme et femme</td> <td>0</td> </tr> <tr> <td colspan="2">Deux femmes</td> <td>0</td> </tr> <tr> <td colspan="2">Deux hommes</td> <td>0</td> </tr> </tbody> </table>	Couple non marié		Nb	Homme et femme		0	Deux femmes		0	Deux hommes		0																																		
Couple non marié		Nb																																														
Homme et femme		0																																														
Deux femmes		0																																														
Deux hommes		0																																														
Nb d'individus	21	N°1090 au N°1110, tous français																																														
Types d'individus		<table border="1"> <thead> <tr> <th colspan="2">Répartition des types d'individus</th> <th>Nb</th> </tr> </thead> <tbody> <tr> <td colspan="2">Cousine</td> <td>1</td> </tr> <tr> <td colspan="2">Employé</td> <td>1</td> </tr> <tr> <td colspan="2">Employée</td> <td>1</td> </tr> <tr> <td colspan="2">Épouse</td> <td>6</td> </tr> <tr> <td colspan="2">Fille</td> <td>1</td> </tr> <tr> <td colspan="2">Fils</td> <td>3</td> </tr> <tr> <td colspan="2">Homme (Chef)</td> <td>7</td> </tr> <tr> <td colspan="2">Veuve</td> <td>1</td> </tr> <tr> <td colspan="2">Patron</td> <td>1</td> </tr> <tr> <td colspan="2">Patronne</td> <td>0</td> </tr> </tbody> </table> <p>Écart d'âge max. entre les individus d'un ménage : 33 ans</p>	Répartition des types d'individus		Nb	Cousine		1	Employé		1	Employée		1	Épouse		6	Fille		1	Fils		3	Homme (Chef)		7	Veuve		1	Patron		1	Patronne		0													
Répartition des types d'individus		Nb																																														
Cousine		1																																														
Employé		1																																														
Employée		1																																														
Épouse		6																																														
Fille		1																																														
Fils		3																																														
Homme (Chef)		7																																														
Veuve		1																																														
Patron		1																																														
Patronne		0																																														
Professions	9	<table border="1"> <thead> <tr> <th colspan="2">Profession(s)</th> <th>Nb</th> </tr> </thead> <tbody> <tr> <td colspan="2">Aubergiste</td> <td>1</td> </tr> <tr> <td colspan="2">Boulangier</td> <td>2</td> </tr> <tr> <td colspan="2">Boulangère</td> <td>1</td> </tr> <tr> <td colspan="2">Domestique</td> <td>1</td> </tr> <tr> <td colspan="2">Épicier</td> <td>1</td> </tr> <tr> <td colspan="2">Ménagère</td> <td>2</td> </tr> <tr> <td colspan="2">Pâtissier</td> <td>1</td> </tr> <tr> <td colspan="2">Pâtissière</td> <td>1</td> </tr> <tr> <td colspan="2">Retraité</td> <td>1</td> </tr> </tbody> </table> <table border="1"> <thead> <tr> <th colspan="4">Profession(s)</th> </tr> <tr> <th></th> <th>Sexe M</th> <th>Sexe F</th> <th>Total</th> </tr> </thead> <tbody> <tr> <td>Nombre</td> <td>6</td> <td>5</td> <td>11</td> </tr> <tr> <td>% / Nb Ind,</td> <td>54,5</td> <td>50</td> <td>52,4</td> </tr> </tbody> </table>	Profession(s)		Nb	Aubergiste		1	Boulangier		2	Boulangère		1	Domestique		1	Épicier		1	Ménagère		2	Pâtissier		1	Pâtissière		1	Retraité		1	Profession(s)					Sexe M	Sexe F	Total	Nombre	6	5	11	% / Nb Ind,	54,5	50	52,4
Profession(s)		Nb																																														
Aubergiste		1																																														
Boulangier		2																																														
Boulangère		1																																														
Domestique		1																																														
Épicier		1																																														
Ménagère		2																																														
Pâtissier		1																																														
Pâtissière		1																																														
Retraité		1																																														
Profession(s)																																																
	Sexe M	Sexe F	Total																																													
Nombre	6	5	11																																													
% / Nb Ind,	54,5	50	52,4																																													
Lieux de naissance	11	<table border="1"> <thead> <tr> <th colspan="2">Lieux de naissance</th> <th>Nb</th> </tr> </thead> <tbody> <tr> <td colspan="2">Bannay (18020)</td> <td>1</td> </tr> <tr> <td colspan="2">Chambellay (49064)</td> <td>1</td> </tr> <tr> <td colspan="2">Léré (18125)</td> <td>1</td> </tr> </tbody> </table>	Lieux de naissance		Nb	Bannay (18020)		1	Chambellay (49064)		1	Léré (18125)		1																																		
Lieux de naissance		Nb																																														
Bannay (18020)		1																																														
Chambellay (49064)		1																																														
Léré (18125)		1																																														

		<table border="1"> <tr><td>Menetou-Râtel (18144)</td><td>1</td></tr> <tr><td>Montigny (18151)</td><td>1</td></tr> <tr><td>Ménétréol-sous-Sancerre (18146)</td><td>1</td></tr> <tr><td>Nancy (54395)</td><td>1</td></tr> <tr><td>Paris 14e (75014)</td><td>1</td></tr> <tr><td>Sancerre (18241)</td><td>11</td></tr> <tr><td>Sury-ès-Bois (18259)</td><td>1</td></tr> <tr><td>Tracy-sur-Loire (58295)</td><td>1</td></tr> </table> <table border="1"> <thead> <tr><th colspan="5">Lieu(x) de naissance</th></tr> <tr><th>Nb</th><th>Sexe M</th><th>Sexe F</th><th>Total</th><th>%</th></tr> </thead> <tbody> <tr><td>Sancerre</td><td>7</td><td>4</td><td>11</td><td>52,4</td></tr> <tr><td>Cher hors Sancerre</td><td>1</td><td>5</td><td>6</td><td>28,6</td></tr> <tr><td>Nièvre</td><td>1</td><td>0</td><td>1</td><td>4,8</td></tr> <tr><td>Paris, région parisienne</td><td>1</td><td>0</td><td>1</td><td>4,8</td></tr> <tr><td>Autres</td><td>1</td><td>1</td><td>2</td><td>9,5</td></tr> </tbody> </table>	Menetou-Râtel (18144)	1	Montigny (18151)	1	Ménétréol-sous-Sancerre (18146)	1	Nancy (54395)	1	Paris 14e (75014)	1	Sancerre (18241)	11	Sury-ès-Bois (18259)	1	Tracy-sur-Loire (58295)	1	Lieu(x) de naissance					Nb	Sexe M	Sexe F	Total	%	Sancerre	7	4	11	52,4	Cher hors Sancerre	1	5	6	28,6	Nièvre	1	0	1	4,8	Paris, région parisienne	1	0	1	4,8	Autres	1	1	2	9,5
Menetou-Râtel (18144)	1																																																				
Montigny (18151)	1																																																				
Ménétréol-sous-Sancerre (18146)	1																																																				
Nancy (54395)	1																																																				
Paris 14e (75014)	1																																																				
Sancerre (18241)	11																																																				
Sury-ès-Bois (18259)	1																																																				
Tracy-sur-Loire (58295)	1																																																				
Lieu(x) de naissance																																																					
Nb	Sexe M	Sexe F	Total	%																																																	
Sancerre	7	4	11	52,4																																																	
Cher hors Sancerre	1	5	6	28,6																																																	
Nièvre	1	0	1	4,8																																																	
Paris, région parisienne	1	0	1	4,8																																																	
Autres	1	1	2	9,5																																																	
Âge	Min : 1 an Max : 78 Moy : 33,2  Ecart Type : 22,7  né(e) entre 1853 et 1930	<p style="text-align: center;"><b>Âge de la population</b></p>																																																			
1 <sup>er</sup> Prénoms (Nb > 1)	20	<table border="1"> <thead> <tr><th>Prénoms</th><th>Nb</th></tr> </thead> <tbody> <tr><td>Hélène</td><td>2</td></tr> </tbody> </table>	Prénoms	Nb	Hélène	2																																															
Prénoms	Nb																																																				
Hélène	2																																																				
Patronymes (Nb > 1)	11	<table border="1"> <thead> <tr><th>Patronymes H/F</th><th>Nb</th></tr> </thead> <tbody> <tr><td>CLOISEAU</td><td>3</td></tr> <tr><td>FAVARD</td><td>3</td></tr> <tr><td>THIROT</td><td>3</td></tr> <tr><td>VANNIER</td><td>3</td></tr> <tr><td>FONTAINE</td><td>2</td></tr> <tr><td>GAZON</td><td>2</td></tr> </tbody> </table> <p>7 patronymes différents de femmes à la naissance.</p>	Patronymes H/F	Nb	CLOISEAU	3	FAVARD	3	THIROT	3	VANNIER	3	FONTAINE	2	GAZON	2																																					
Patronymes H/F	Nb																																																				
CLOISEAU	3																																																				
FAVARD	3																																																				
THIROT	3																																																				
VANNIER	3																																																				
FONTAINE	2																																																				
GAZON	2																																																				

## Recherche des 21 habitants de 1931 dans les autres recensements

Recensement de 1876	Nb	%
Basse des Remparts ( Rue )	1	33,3
Croix de Bois ( Rue de la )	1	33,3
Porte Vieille ( Rue )	1	33,3
Total	3	100,0
Pourcentage des présents de 1876 dans le recensements de 1931		14,3

Recensement de 1901	Nb	%
Bourges ( Route de )	1	20
Paneterie ( Rue de la )	3	60
Puits Poulton ( Rue du )	1	20
Total	5	100,0
Pourcentage des présents de 1906 dans le recensements de 1931		23,8

Recensement de 1906	Nb	%
Paix ( Rue de la )	1	14,3
Paneterie ( Rue de la )	4	57,1
Petits Remparts ( Rue des )	1	14,3
Puits Poulton ( Rue du )	1	14,3
Total	7	100,0
Pourcentage des présents de 1906 dans le recensements de 1931		33,3

Recensement de 1911	Nb	%
Paneterie ( Rue de la )	6	66,7
Petits Remparts ( Rue des )	1	11,1
Puits Poulton ( Rue du )	1	11,1
Vieux Prêche ( Rue du )	1	11,1
Total	9	100,0
Pourcentage des présents de 1911 dans le recensements de 1901		42,9

Recensement de 1921	Nb	%
Paneterie ( Rue de la )	5	62,5
Petits Remparts ( Rue des )	1	12,5
Vieux Prêche ( Rue du )	2	25
Total	8	100,0
Pourcentage des présents de 1921 dans le recensements de 1931		38,1

Recensement de 1926	Nb	%
Paneterie ( Rue de la )	11	84,6
Petits Remparts ( Rue des )	1	7,7
Vieux Prêche ( Rue du )	1	7,7
Total	13	100,0
Pourcentage des présents de 1926 dans le recensements de 1931		61,9

Recensement de 1931	Nb	%
Habitants présents dans d'autres recensements	19	90,5
Habitants non présents dans d'autres recensements	2	9,5

Recensement de 1936	Nb	%
Paneterie ( Rue de la )	16	94,1
Porte Vieille ( Rue )	1	5,9
Total	17	100,0
Pourcentage des présents de 1936 dans le recensements de 1931		81,0

**Observations :**

La rue avec ses 21 habitants est composée de 7 maisons occupées par 8 ménages dont 4 ménages avec enfants.

Les 4 enfants de moins de 16 ans constituent 19,0 % de la population.

Les 5 habitants de plus de 55 ans constituent 23,8 % de la population.

Les habitants de sexe féminin sont 47,6 %.

Les métiers des chefs de famille sont : un aubergiste et son employée, un boulanger et sa femme et un employé, un retraité, une ménagère, un pâtissier et sa femme, un épici-er.

La population est native à 81 % du Cher dont 52 % de Sancerre.

90 % de la population est connue dans d'autres recensements : 14 % dans celui de 1876, 24 % dans celui de 1901, 43 % dans celui de 1911, 38 % dans celui de 1921, 81 % dans celui de 1936.

# Paix ( Rue de la )

Désignation	Quantité	Recensement 1931 (L011)																	
Folio	3	N°35 au N°37																	
Nb de maisons occupées	11	N°412 au N°423, 3 maisons vacantes N°410, N°411 et N°420																	
		<table border="1"> <thead> <tr> <th>Nombre de ménages par maison</th> <th>Nb</th> </tr> </thead> <tbody> <tr> <td>1 ménage par maison</td> <td>9</td> </tr> <tr> <td>2 ménages par maison</td> <td>1</td> </tr> <tr> <td>3 ménages par maison</td> <td>1</td> </tr> </tbody> </table>		Nombre de ménages par maison	Nb	1 ménage par maison	9	2 ménages par maison	1	3 ménages par maison	1								
		Nombre de ménages par maison	Nb																
		1 ménage par maison	9																
		2 ménages par maison	1																
3 ménages par maison	1																		
Nb de ménages	14	N°415 au N°428																	
		<table border="1"> <thead> <tr> <th>Nb de personnes par ménage</th> <th>Nb</th> </tr> </thead> <tbody> <tr> <td>1 personne</td> <td>3</td> </tr> <tr> <td>2 personnes</td> <td>2</td> </tr> <tr> <td>3 personnes</td> <td>7</td> </tr> <tr> <td>4 personnes</td> <td>0</td> </tr> <tr> <td>5 personnes</td> <td>2</td> </tr> </tbody> </table>		Nb de personnes par ménage	Nb	1 personne	3	2 personnes	2	3 personnes	7	4 personnes	0	5 personnes	2				
		Nb de personnes par ménage	Nb																
		1 personne	3																
		2 personnes	2																
		3 personnes	7																
		4 personnes	0																
		5 personnes	2																
		<table border="1"> <thead> <tr> <th>Nb de générations par ménage</th> <th>Nb</th> </tr> </thead> <tbody> <tr> <td>1 génération : époux</td> <td>5</td> </tr> <tr> <td>2 génér. : époux, enfants</td> <td>8</td> </tr> <tr> <td>2 génér. : époux, parents</td> <td>0</td> </tr> <tr> <td>2 génér. : époux, petit-enfants</td> <td>1</td> </tr> <tr> <td>3 génér. : époux, parents, enfants</td> <td>0</td> </tr> <tr> <td>3 génér. : époux, enfants, petit-enfants</td> <td>0</td> </tr> <tr> <td>4 génér. : époux, parents, enfants, petits-enfants</td> <td>0</td> </tr> </tbody> </table>		Nb de générations par ménage	Nb	1 génération : époux	5	2 génér. : époux, enfants	8	2 génér. : époux, parents	0	2 génér. : époux, petit-enfants	1	3 génér. : époux, parents, enfants	0	3 génér. : époux, enfants, petit-enfants	0	4 génér. : époux, parents, enfants, petits-enfants	0
		Nb de générations par ménage	Nb																
		1 génération : époux	5																
		2 génér. : époux, enfants	8																
		2 génér. : époux, parents	0																
		2 génér. : époux, petit-enfants	1																
		3 génér. : époux, parents, enfants	0																
		3 génér. : époux, enfants, petit-enfants	0																
4 génér. : époux, parents, enfants, petits-enfants	0																		
<table border="1"> <tbody> <tr> <td>Nb de ménages ayant des employés</td> <td>1</td> </tr> <tr> <td>Nb de ménages ayant des pensionnaires</td> <td>1</td> </tr> </tbody> </table>		Nb de ménages ayant des employés	1	Nb de ménages ayant des pensionnaires	1														
Nb de ménages ayant des employés	1																		
Nb de ménages ayant des pensionnaires	1																		
<table border="1"> <thead> <tr> <th></th> <th>Époux et Épouse</th> <th>Époux sans Épouse</th> <th>Épouse sans Époux</th> </tr> </thead> <tbody> <tr> <td>Nb</td> <td>8</td> <td>1</td> <td>5</td> </tr> <tr> <td>%</td> <td>57,1</td> <td>7,1</td> <td>35,7</td> </tr> <tr> <td>avec enfant(s) &lt; 18 ans</td> <td></td> <td>0</td> <td>2</td> </tr> </tbody> </table>			Époux et Épouse	Époux sans Épouse	Épouse sans Époux	Nb	8	1	5	%	57,1	7,1	35,7	avec enfant(s) < 18 ans		0	2		
	Époux et Épouse	Époux sans Épouse	Épouse sans Époux																
Nb	8	1	5																
%	57,1	7,1	35,7																
avec enfant(s) < 18 ans		0	2																

		<p>- Ménage N°420, Femme (Chef), son fils de 29 ans, et sa nièce de 4 ans,                      - Ménage N°423, Veuve (Chef), et ses deux filles de 6 ans et 3 ans, une pensionnaire et une cousine,</p> <table border="1"> <thead> <tr> <th>Couple non marié</th> <th>Nb</th> </tr> </thead> <tbody> <tr> <td>Homme et femme</td> <td>0</td> </tr> <tr> <td>Deux femmes</td> <td>0</td> </tr> <tr> <td>Deux hommes</td> <td>0</td> </tr> </tbody> </table>	Couple non marié	Nb	Homme et femme	0	Deux femmes	0	Deux hommes	0																				
Couple non marié	Nb																													
Homme et femme	0																													
Deux femmes	0																													
Deux hommes	0																													
Nb d'individus	38	N°1116 au N°1153, tous français																												
Types d'individus		<table border="1"> <thead> <tr> <th>Répartition des types d'individus</th> <th>Nb</th> </tr> </thead> <tbody> <tr> <td>Cousine</td> <td>1</td> </tr> <tr> <td>Employée</td> <td>1</td> </tr> <tr> <td>Femme (Chef)</td> <td>1</td> </tr> <tr> <td>Nièce</td> <td>1</td> </tr> <tr> <td>Pensionnaire</td> <td>1</td> </tr> <tr> <td>Petit fils</td> <td>1</td> </tr> <tr> <td>Fils</td> <td>3</td> </tr> <tr> <td>Veuve</td> <td>4</td> </tr> <tr> <td>Epouse</td> <td>8</td> </tr> <tr> <td>Fille</td> <td>8</td> </tr> <tr> <td>Homme (Chef)</td> <td>9</td> </tr> </tbody> </table> <table border="1"> <tbody> <tr> <td>Patron</td> <td>2</td> </tr> <tr> <td>Patronne</td> <td>0</td> </tr> </tbody> </table> <p>Écart d'âge max. entre les individus d'un ménage : 57 ans</p>	Répartition des types d'individus	Nb	Cousine	1	Employée	1	Femme (Chef)	1	Nièce	1	Pensionnaire	1	Petit fils	1	Fils	3	Veuve	4	Epouse	8	Fille	8	Homme (Chef)	9	Patron	2	Patronne	0
Répartition des types d'individus	Nb																													
Cousine	1																													
Employée	1																													
Femme (Chef)	1																													
Nièce	1																													
Pensionnaire	1																													
Petit fils	1																													
Fils	3																													
Veuve	4																													
Epouse	8																													
Fille	8																													
Homme (Chef)	9																													
Patron	2																													
Patronne	0																													
Professions	17	<table border="1"> <thead> <tr> <th>Profession(s)</th> <th>Nb</th> </tr> </thead> <tbody> <tr> <td>Charretier</td> <td>1</td> </tr> <tr> <td>Coiffeur</td> <td>1</td> </tr> <tr> <td>Coiffeuse</td> <td>1</td> </tr> <tr> <td>Commis des PTT</td> <td>1</td> </tr> <tr> <td>Cordonnier</td> <td>1</td> </tr> <tr> <td>Couvreur zingueur</td> <td>1</td> </tr> <tr> <td>Employée des P.T.T.</td> <td>1</td> </tr> <tr> <td>Épicière</td> <td>1</td> </tr> <tr> <td>Journalière</td> <td>1</td> </tr> <tr> <td>Lingère</td> <td>3</td> </tr> <tr> <td>Linotypiste</td> <td>1</td> </tr> <tr> <td>Mécanicien</td> <td>1</td> </tr> </tbody> </table>	Profession(s)	Nb	Charretier	1	Coiffeur	1	Coiffeuse	1	Commis des PTT	1	Cordonnier	1	Couvreur zingueur	1	Employée des P.T.T.	1	Épicière	1	Journalière	1	Lingère	3	Linotypiste	1	Mécanicien	1		
Profession(s)	Nb																													
Charretier	1																													
Coiffeur	1																													
Coiffeuse	1																													
Commis des PTT	1																													
Cordonnier	1																													
Couvreur zingueur	1																													
Employée des P.T.T.	1																													
Épicière	1																													
Journalière	1																													
Lingère	3																													
Linotypiste	1																													
Mécanicien	1																													



		<table border="1"> <tr> <td>Ménagère</td> <td>2</td> </tr> <tr> <td>Retraité</td> <td>1</td> </tr> <tr> <td>Sabotier</td> <td>1</td> </tr> <tr> <td>Serrurier</td> <td>1</td> </tr> <tr> <td>Tricoteuse</td> <td>1</td> </tr> </table>	Ménagère	2	Retraité	1	Sabotier	1	Serrurier	1	Tricoteuse	1																																								
Ménagère	2																																																			
Retraité	1																																																			
Sabotier	1																																																			
Serrurier	1																																																			
Tricoteuse	1																																																			
		<table border="1"> <thead> <tr> <th colspan="4">Profession(s)</th> </tr> <tr> <th></th> <th>Sexe M</th> <th>Sexe F</th> <th>Total</th> </tr> </thead> <tbody> <tr> <td>Nombre</td> <td>10</td> <td>10</td> <td>20</td> </tr> <tr> <td>% / Nb Ind,</td> <td>71,4</td> <td>41,7</td> <td>52,6</td> </tr> </tbody> </table>	Profession(s)					Sexe M	Sexe F	Total	Nombre	10	10	20	% / Nb Ind,	71,4	41,7	52,6																																		
Profession(s)																																																				
	Sexe M	Sexe F	Total																																																	
Nombre	10	10	20																																																	
% / Nb Ind,	71,4	41,7	52,6																																																	
Lieux de naissance	24	<table border="1"> <thead> <tr> <th>Lieux de naissance</th> <th>Nb</th> </tr> </thead> <tbody> <tr> <td>Alligny-Cosne (58002)</td> <td>1</td> </tr> <tr> <td>Argenteuil (95018)</td> <td>1</td> </tr> <tr> <td>Bourges (18033)</td> <td>1</td> </tr> <tr> <td>Bué (18039)</td> <td>1</td> </tr> <tr> <td>Fontainebleau (77186)</td> <td>1</td> </tr> <tr> <td>Gardefort (18098)</td> <td>1</td> </tr> <tr> <td>Kremlin-Bicêtre (le) (94043)</td> <td>1</td> </tr> <tr> <td>Largentière (07132)</td> <td>1</td> </tr> <tr> <td>Menetou-Râtel (18144)</td> <td>1</td> </tr> <tr> <td>Ménétréol-sous-Sancerre (18146)</td> <td>2</td> </tr> <tr> <td>Nantes (44109)</td> <td>1</td> </tr> <tr> <td>Neuvy-Deux-Clochers (18163)</td> <td>1</td> </tr> <tr> <td>Nevers (58194)</td> <td>3</td> </tr> <tr> <td>Paris (75000)</td> <td>1</td> </tr> <tr> <td>Paris 6e (75006)</td> <td>1</td> </tr> <tr> <td>Saint-Éloy-de-Gy (18206)</td> <td>1</td> </tr> <tr> <td>Sancerre (18241)</td> <td>12</td> </tr> <tr> <td>Sens-Beaujeu (18249)</td> <td>1</td> </tr> <tr> <td>St-Denis (93066)</td> <td>1</td> </tr> <tr> <td>Strasbourg (67482)</td> <td>1</td> </tr> <tr> <td>Sury-en-Vaux (18258)</td> <td>1</td> </tr> <tr> <td>Vailly-sur-Sauldre (18269)</td> <td>1</td> </tr> <tr> <td>Villegenon (18284)</td> <td>1</td> </tr> <tr> <td>Vinon (18287)</td> <td>1</td> </tr> </tbody> </table>	Lieux de naissance	Nb	Alligny-Cosne (58002)	1	Argenteuil (95018)	1	Bourges (18033)	1	Bué (18039)	1	Fontainebleau (77186)	1	Gardefort (18098)	1	Kremlin-Bicêtre (le) (94043)	1	Largentière (07132)	1	Menetou-Râtel (18144)	1	Ménétréol-sous-Sancerre (18146)	2	Nantes (44109)	1	Neuvy-Deux-Clochers (18163)	1	Nevers (58194)	3	Paris (75000)	1	Paris 6e (75006)	1	Saint-Éloy-de-Gy (18206)	1	Sancerre (18241)	12	Sens-Beaujeu (18249)	1	St-Denis (93066)	1	Strasbourg (67482)	1	Sury-en-Vaux (18258)	1	Vailly-sur-Sauldre (18269)	1	Villegenon (18284)	1	Vinon (18287)	1
Lieux de naissance	Nb																																																			
Alligny-Cosne (58002)	1																																																			
Argenteuil (95018)	1																																																			
Bourges (18033)	1																																																			
Bué (18039)	1																																																			
Fontainebleau (77186)	1																																																			
Gardefort (18098)	1																																																			
Kremlin-Bicêtre (le) (94043)	1																																																			
Largentière (07132)	1																																																			
Menetou-Râtel (18144)	1																																																			
Ménétréol-sous-Sancerre (18146)	2																																																			
Nantes (44109)	1																																																			
Neuvy-Deux-Clochers (18163)	1																																																			
Nevers (58194)	3																																																			
Paris (75000)	1																																																			
Paris 6e (75006)	1																																																			
Saint-Éloy-de-Gy (18206)	1																																																			
Sancerre (18241)	12																																																			
Sens-Beaujeu (18249)	1																																																			
St-Denis (93066)	1																																																			
Strasbourg (67482)	1																																																			
Sury-en-Vaux (18258)	1																																																			
Vailly-sur-Sauldre (18269)	1																																																			
Villegenon (18284)	1																																																			
Vinon (18287)	1																																																			

		Lieu(x) de naissance																										
		Nb	Sexe M	Sexe F	Total	%																						
		Sancerre	4	8	12	31,6																						
		Cher hors Sancerre	5	8	13	34,2																						
		Nièvre	3	1	4	10,5																						
		Paris, région parisienne	2	4	6	15,8																						
		Autres	0	3	3	7,9																						
Âge	Min : 2 ans Max : 80 Moy : 35,6  Ecart Type : 21,9  né(e) entre 1851 et 1929	<p style="text-align: center;"><b>Âge de la population</b></p>																										
1 <sup>er</sup> Prénoms ( Nb > 1 )	33	<table border="1"> <thead> <tr> <th>Prénoms</th> <th>Nb</th> </tr> </thead> <tbody> <tr> <td>Henri</td> <td>3</td> </tr> <tr> <td>François</td> <td>2</td> </tr> <tr> <td>Françoise</td> <td>2</td> </tr> <tr> <td>Marie</td> <td>2</td> </tr> </tbody> </table>					Prénoms	Nb	Henri	3	François	2	Françoise	2	Marie	2												
Prénoms	Nb																											
Henri	3																											
François	2																											
Françoise	2																											
Marie	2																											
Patronymes ( Nb > 1 )	19	<table border="1"> <thead> <tr> <th>Patronymes H/F</th> <th>Nb</th> </tr> </thead> <tbody> <tr> <td>BONDON</td> <td>5</td> </tr> <tr> <td>BOUVIER</td> <td>3</td> </tr> <tr> <td>FAVARD</td> <td>3</td> </tr> <tr> <td>FOURNERAT</td> <td>3</td> </tr> <tr> <td>MILLET</td> <td>3</td> </tr> <tr> <td>PAGNARD</td> <td>3</td> </tr> <tr> <td>ROBLIN</td> <td>3</td> </tr> <tr> <td>MELLOT</td> <td>2</td> </tr> <tr> <td>POUBEAU</td> <td>2</td> </tr> <tr> <td>RAIMBAULT</td> <td>2</td> </tr> </tbody> </table> <p>13 patronymes différents de femmes à la naissance.</p>					Patronymes H/F	Nb	BONDON	5	BOUVIER	3	FAVARD	3	FOURNERAT	3	MILLET	3	PAGNARD	3	ROBLIN	3	MELLOT	2	POUBEAU	2	RAIMBAULT	2
Patronymes H/F	Nb																											
BONDON	5																											
BOUVIER	3																											
FAVARD	3																											
FOURNERAT	3																											
MILLET	3																											
PAGNARD	3																											
ROBLIN	3																											
MELLOT	2																											
POUBEAU	2																											
RAIMBAULT	2																											
Recherche des 38 habitants de 1931 dans les autres recensements																												

Recensement de 1876	Nb	%
Basse des Remparts ( Rue )	2	50
Porte Oison ( Rue )	1	25
Trois Piliers ( Rue des )	1	25
Total	4	100,0
Pourcentage des présents de 1876 dans le recensements de 1931		10,5
Recensement de 1901	Nb	%
Faubourg Saint Ladre ( Lieu-dit )	1	8,3
Nationale ( Avenue )	1	8,3
Paix ( Rue de la )	4	33,3
Porte Vieille ( Rue )	3	25,0
Puits de Dieu ( Rue du )	1	8,3
Trois Piliers ( Rue des )	2	16,7
Total	12	100,0
Pourcentage des présents de 1906 dans le recensements de 1931		31,6
Recensement de 1906	Nb	%
Nationale ( Avenue )	1	7,7
Paix ( Rue de la )	3	23,1
Porte Serrure ( Rue )	3	23,1
Porte Vieille ( Rue )	3	23,1
Puits de Dieu ( Rue du )	1	7,7
Trois Piliers ( Rue des )	2	15,4
Total	13	100,0
Pourcentage des présents de 1906 dans le recensements de 1931		34,2
Recensement de 1911	Nb	%
Paix ( Rue de la )	6	46,2
Porte Serrure ( Rue )	5	38,5
Trois Piliers ( Rue des )	2	15,4
Total	13	100,0
Pourcentage des présents de 1911 dans le recensements de 1901		34,2

Recensement de 1921	Nb	%
Carroir de Velours ( Rue du )	1	4,8
Paix ( Rue de la )	15	71,4
Paneterie ( Rue de la )	2	9,5
Porte César ( Rue de la )	1	4,8
Trois Piliers ( Rue des )	2	9,5
Total	21	100,0
Pourcentage des présents de 1921 dans le recensements de 1931		55,3

Recensement de 1926	Nb	%
Paix ( Rue de la )	20	80,0
Paneterie ( Rue de la )	2	8,0
Trois Piliers ( Rue des )	3	12,0
Total	25	100,0
Pourcentage des présents de 1926 dans le recensements de 1931		65,8

Recensement de 1931	Nb	%
Habitants présents dans d'autres recensements	34	89,5
Habitants non présents dans d'autres recensements	4	10,5

Recensement de 1936	Nb	%
Bourges ( Route de )	1	3,1
Eglise Saint Jean ( Place de l' )	2	6,3
Faubourg Saint Ladre ( Lieu-dit )	1	3,1
Gagnepain ( Rue )	2	6,3
Marché aux Chevaux ( Place du )	1	3,1
Paix ( Rue de la )	20	62,5
Paneterie ( Rue de la )	1	3,1
Puits Saint Jean ( Place du )	1	3,1
Saint Martin ( Rue )	3	9,4
Total	32	100,0
Pourcentage des présents de 1936 dans le recensements de 1931		84,2

Observations :

La rue avec ses 38 habitants est composée de trois maisons vacantes ( 21,4 % ) et de 11 maisons occupées par 14 ménages dont 9 ménages avec enfants.  
 Les 7 enfants de moins de 16 ans constituent 18,4 % de la population.  
 Les 9 habitants de plus de 55 ans constituent 23,7 % de la population.  
 Les habitants de sexe féminin sont 63,2 %.  
 Les métiers des chefs de famille sont : un couvreur zingueur, un mécanicien, un lino-

typiste, deux ménagère, un retraité, un serrurier, une lingère, un sabotier, un commis des P.T.T., un coiffeur et sa femme, une épicière.

La population est native à 66 % du Cher dont 32 % de Sancerre.

90 % de la population est connue dans d'autres recensements : 10 % dans celui de 1876, 32 % dans celui de 1901, 34 % dans celui de 1911, 55 % dans celui de 1921, 84 % dans celui de 1936.

Deux familles monoparentales sont présentes.

# Paneterie ( Place de la )

Désignation	Quantité	Recensement 1931 (L012)																																												
Folio	1	N°34																																												
Nb de maisons occupées	4	N°397 au N°400, aucune maison vacante <table border="1" data-bbox="683 564 1321 745"> <thead> <tr> <th>Nombre de ménages par maison</th> <th>Nb</th> </tr> </thead> <tbody> <tr> <td>1 ménage par maison</td> <td>2</td> </tr> <tr> <td>2 ménages par maison</td> <td>2</td> </tr> <tr> <td>3 ménages par maison</td> <td>0</td> </tr> </tbody> </table>	Nombre de ménages par maison	Nb	1 ménage par maison	2	2 ménages par maison	2	3 ménages par maison	0																																				
Nombre de ménages par maison	Nb																																													
1 ménage par maison	2																																													
2 ménages par maison	2																																													
3 ménages par maison	0																																													
Nb de ménages	6	N°399 au N°404 <table border="1" data-bbox="683 860 1329 1086"> <thead> <tr> <th>Nb de personnes par ménage</th> <th>Nb</th> </tr> </thead> <tbody> <tr> <td>1 personne</td> <td>1</td> </tr> <tr> <td>2 personnes</td> <td>2</td> </tr> <tr> <td>3 personnes</td> <td>2</td> </tr> <tr> <td>4 personnes</td> <td>1</td> </tr> </tbody> </table> <table border="1" data-bbox="683 1117 1329 1464"> <thead> <tr> <th>Nb de générations par ménage</th> <th>Nb</th> </tr> </thead> <tbody> <tr> <td>1 génération : époux</td> <td>3</td> </tr> <tr> <td>2 génér. : époux, enfants</td> <td>3</td> </tr> <tr> <td>2 génér. : époux, parents</td> <td>0</td> </tr> <tr> <td>3 génér. : époux, parents, enfants</td> <td>0</td> </tr> <tr> <td>3 génér. : époux, enfants, petit-enfants</td> <td>0</td> </tr> <tr> <td>4 génér. : époux, parents, enfants, petits-enfants</td> <td>0</td> </tr> </tbody> </table> <table border="1" data-bbox="683 1496 1329 1585"> <tbody> <tr> <td>Nb de ménages ayant des employés</td> <td>0</td> </tr> <tr> <td>Nb de ménages ayant des pensionnaires</td> <td>0</td> </tr> </tbody> </table> <table border="1" data-bbox="683 1621 1329 1865"> <thead> <tr> <th></th> <th>Époux et Épouse</th> <th>Époux sans Épouse</th> <th>Épouse sans Époux</th> </tr> </thead> <tbody> <tr> <td>Nb</td> <td>5</td> <td>0</td> <td>1</td> </tr> <tr> <td>%</td> <td>83,3</td> <td>0</td> <td>16,7</td> </tr> <tr> <td>avec enfant(s) &lt; 18 ans</td> <td></td> <td>0</td> <td>0</td> </tr> </tbody> </table>	Nb de personnes par ménage	Nb	1 personne	1	2 personnes	2	3 personnes	2	4 personnes	1	Nb de générations par ménage	Nb	1 génération : époux	3	2 génér. : époux, enfants	3	2 génér. : époux, parents	0	3 génér. : époux, parents, enfants	0	3 génér. : époux, enfants, petit-enfants	0	4 génér. : époux, parents, enfants, petits-enfants	0	Nb de ménages ayant des employés	0	Nb de ménages ayant des pensionnaires	0		Époux et Épouse	Époux sans Épouse	Épouse sans Époux	Nb	5	0	1	%	83,3	0	16,7	avec enfant(s) < 18 ans		0	0
Nb de personnes par ménage	Nb																																													
1 personne	1																																													
2 personnes	2																																													
3 personnes	2																																													
4 personnes	1																																													
Nb de générations par ménage	Nb																																													
1 génération : époux	3																																													
2 génér. : époux, enfants	3																																													
2 génér. : époux, parents	0																																													
3 génér. : époux, parents, enfants	0																																													
3 génér. : époux, enfants, petit-enfants	0																																													
4 génér. : époux, parents, enfants, petits-enfants	0																																													
Nb de ménages ayant des employés	0																																													
Nb de ménages ayant des pensionnaires	0																																													
	Époux et Épouse	Époux sans Épouse	Épouse sans Époux																																											
Nb	5	0	1																																											
%	83,3	0	16,7																																											
avec enfant(s) < 18 ans		0	0																																											

		<table border="1"> <tr> <th colspan="2">Couple non marié</th> <th>Nb</th> </tr> <tr> <td>Homme et femme</td> <td></td> <td>0</td> </tr> <tr> <td>Deux femmes</td> <td></td> <td>0</td> </tr> <tr> <td>Deux hommes</td> <td></td> <td>0</td> </tr> </table>	Couple non marié		Nb	Homme et femme		0	Deux femmes		0	Deux hommes		0																																		
Couple non marié		Nb																																														
Homme et femme		0																																														
Deux femmes		0																																														
Deux hommes		0																																														
<b>Nb d'individus</b>	<b>15</b>	<b>N°1075 au N°1089, tous français</b>																																														
<b>Types d'individus</b>  <table border="1"> <tr> <th>Sexe</th> <th>M</th> <th>F</th> </tr> <tr> <td>Tous</td> <td>8</td> <td>7</td> </tr> <tr> <td>&lt; 16 ans</td> <td>0</td> <td>1</td> </tr> <tr> <td>&gt; 55 ans</td> <td>0</td> <td>0</td> </tr> </table>	Sexe	M	F	Tous	8	7	< 16 ans	0	1	> 55 ans	0	0		<table border="1"> <tr> <th colspan="2">Répartition des types d'individus</th> <th>Nb</th> </tr> <tr> <td>Épouse</td> <td></td> <td>5</td> </tr> <tr> <td>Fille</td> <td></td> <td>1</td> </tr> <tr> <td>Fils</td> <td></td> <td>3</td> </tr> <tr> <td>Homme (Chef)</td> <td></td> <td>5</td> </tr> <tr> <td>Veuve</td> <td></td> <td>1</td> </tr> <tr> <td colspan="3"> </td> </tr> <tr> <td>Patron</td> <td></td> <td>1</td> </tr> <tr> <td>Patronne</td> <td></td> <td>0</td> </tr> </table> <p>Écart d'âge max. entre les individus d'un ménage : 41 ans</p>	Répartition des types d'individus		Nb	Épouse		5	Fille		1	Fils		3	Homme (Chef)		5	Veuve		1				Patron		1	Patronne		0							
Sexe	M	F																																														
Tous	8	7																																														
< 16 ans	0	1																																														
> 55 ans	0	0																																														
Répartition des types d'individus		Nb																																														
Épouse		5																																														
Fille		1																																														
Fils		3																																														
Homme (Chef)		5																																														
Veuve		1																																														
Patron		1																																														
Patronne		0																																														
<b>Professions</b>	<b>8</b>	<table border="1"> <tr> <th colspan="2">Profession(s)</th> <th>Nb</th> </tr> <tr> <td>Agent d'assurances</td> <td></td> <td>1</td> </tr> <tr> <td>Cafetier</td> <td></td> <td>1</td> </tr> <tr> <td>Concierge</td> <td></td> <td>1</td> </tr> <tr> <td>Employé de bureau</td> <td></td> <td>1</td> </tr> <tr> <td>Employé de commerce</td> <td></td> <td>1</td> </tr> <tr> <td>Garde champêtre</td> <td></td> <td>1</td> </tr> <tr> <td>Menuisier</td> <td></td> <td>1</td> </tr> <tr> <td>Sabotier</td> <td></td> <td>1</td> </tr> <tr> <td colspan="3"> </td> </tr> <tr> <th colspan="4">Profession(s)</th> </tr> <tr> <td></td> <th>Sexe M</th> <th>Sexe F</th> <th>Total</th> </tr> <tr> <td>Nombre</td> <td>7</td> <td>1</td> <td>8</td> </tr> <tr> <td>% / Nb Ind,</td> <td>87,5</td> <td>14,3</td> <td>53,3</td> </tr> </table>	Profession(s)		Nb	Agent d'assurances		1	Cafetier		1	Concierge		1	Employé de bureau		1	Employé de commerce		1	Garde champêtre		1	Menuisier		1	Sabotier		1				Profession(s)					Sexe M	Sexe F	Total	Nombre	7	1	8	% / Nb Ind,	87,5	14,3	53,3
Profession(s)		Nb																																														
Agent d'assurances		1																																														
Cafetier		1																																														
Concierge		1																																														
Employé de bureau		1																																														
Employé de commerce		1																																														
Garde champêtre		1																																														
Menuisier		1																																														
Sabotier		1																																														
Profession(s)																																																
	Sexe M	Sexe F	Total																																													
Nombre	7	1	8																																													
% / Nb Ind,	87,5	14,3	53,3																																													
<b>Lieux de naissance</b>	<b>6</b>	<table border="1"> <tr> <th colspan="2">Lieux de naissance</th> <th>Nb</th> </tr> <tr> <td>Châtillon-sur-Loire (45087)</td> <td></td> <td>1</td> </tr> <tr> <td>Crézancy-en-Sancerre (18079)</td> <td></td> <td>2</td> </tr> <tr> <td>Dampierre-en-Crot (18084)</td> <td></td> <td>1</td> </tr> <tr> <td>Menetou-Râtel (18144)</td> <td></td> <td>4</td> </tr> <tr> <td>Noyer (le) (18168)</td> <td></td> <td>1</td> </tr> <tr> <td>Sancerre (18241)</td> <td></td> <td>6</td> </tr> </table>	Lieux de naissance		Nb	Châtillon-sur-Loire (45087)		1	Crézancy-en-Sancerre (18079)		2	Dampierre-en-Crot (18084)		1	Menetou-Râtel (18144)		4	Noyer (le) (18168)		1	Sancerre (18241)		6																									
Lieux de naissance		Nb																																														
Châtillon-sur-Loire (45087)		1																																														
Crézancy-en-Sancerre (18079)		2																																														
Dampierre-en-Crot (18084)		1																																														
Menetou-Râtel (18144)		4																																														
Noyer (le) (18168)		1																																														
Sancerre (18241)		6																																														

		Lieu(x) de naissance				
		Nb	Sexe M	Sexe F	Total	%
		Sancerre	3	3	6	40
		Cher hors Sancerre	5	3	8	53,3
		Nièvre	0	0	0	0
		Paris, région parisienne	0	0	0	0
		Autres	0	1	1	6,7
Âge	Min : 11 ans Max : 55 Moy : 37,9  Ecart Type : 15,3  né(e) entre 1876 et 1920	<p style="text-align: center;">Âge de la population</p>				
1 <sup>er</sup> Prénoms ( Nb > 1 )	13	Prénoms		Nb		
		Marie		2		
		Paul		2		
Patronymes ( Nb > 1 )	6	Patronymes H/F		Nb		
		GUILLON		4		
		CHOTARD		3		
		DAULNY		3		
		NEE		2		
		TORTEAU		2		
6 patronymes différents de femmes à la naissance						
Recherche des 15 habitants de 1931 dans les autres recensements						
Recensement de 1876		Nb		%		
Puits Poulton ( Rue du )		1		100		
Total		1		100,0		
Pourcentage des présents de 1876 dans le recensements de 1931				6,7		
Recensement de 1901		Nb		%		
Total		0		100,0		
Pourcentage des présents de 1906 dans le recensements de 1931				0		



Recensement de 1906	Nb	%
Paneterie ( Place de la )	6	100
Total	6	100,0
Pourcentage des présents de 1906 dans le recensements de 1931		40
Recensement de 1911	Nb	%
Juifs ( Rue des )	1	33,3
Paneterie ( Place de la )	2	66,6
Total	3	100,0
Pourcentage des présents de 1911 dans le recensements de 1901		20
Recensement de 1921	Nb	%
Paneterie ( Place de la )	10	90,9
Saint Père ( Rue )	1	9,1
Total	11	100,0
Pourcentage des présents de 1921 dans le recensements de 1931		73,3
Recensement de 1926	Nb	%
Paneterie ( Place de la )	11	100
Total	11	100,0
Pourcentage des présents de 1926 dans le recensements de 1931		73,3
Recensement de 1931	Nb	%
Habitants présents dans d'autres recensements	13	86,7
Habitants non présents dans d'autres recensements	2	13,3
Recensement de 1936	Nb	%
Halle ( Place de la )	1	9,1
Paneterie ( Place de la )	8	72,7
Paneterie ( Rue de la )	2	18,2
Total	11	100,0
Pourcentage des présents de 1936 dans le recensements de 1931		73,3
<b>Observations :</b>		
La place avec ses 15 habitants est composée de 4 maisons occupées par 6 ménages dont 3 ménages avec enfants.		
L'enfant de moins de 16 ans constitue 7 % de la population.		
Aucun habitant de plus de 55 ans.		
Les habitants de sexe féminin sont 46,6 %.		
Les métiers des chefs de famille sont : un garde champêtre et sa femme concierge,		

un cafetier, un agent d'assurances, un sabotier, un menuisier.


La population est native à 93 % du Cher dont 40 % de Sancerre.

87 % de la population est connue dans d'autres recensements : 7 % dans celui de 1876, 0 % dans celui de 1901, 20 % dans celui de 1911, 73 % dans celui de 1921, 73 % dans celui de 1936.

# Degrés ( Rue des )

Désignation	Quantité	Recensement 1931 (L013)			
Folio	1	N°37			
Nb de maisons occupées	4	N°425 au N°428, aucune maison vacante			
		Nombre de ménages par maison	Nb		
		1 ménage par maison	4		
		2 ménages par maison	0		
		3 ménages par maison	0		
Nb de ménages	4	N°430 au N°433			
		Nb de personnes par ménage	Nb		
		1 personne	2		
		2 personnes	0		
		3 personnes	1		
		4 personnes	1		
		Nb de générations par ménage	Nb		
		1 génération : époux	2		
		2 génér. : époux, enfants	2		
		2 génér. : époux, parents	0		
		3 génér. : époux, parents, enfants	0		
		3 génér. : époux, enfants, petit-enfants	0		
		4 génér. : époux, parents, enfants, petits-enfants	0		
		Nb de ménages ayant des employés	0		
		Nb de ménages ayant des pensionnaires	0		
			Époux et Épouse	Époux sans Épouse	Épouse sans Époux
		Nb	2	0	2
		%	50	0	50
		avec enfant(s) < 18 ans		0	0

		<table border="1"> <thead> <tr> <th colspan="2">Couple non marié</th> <th>Nb</th> </tr> </thead> <tbody> <tr> <td colspan="2">Homme et femme</td> <td>0</td> </tr> <tr> <td colspan="2">Deux femmes</td> <td>0</td> </tr> <tr> <td colspan="2">Deux hommes</td> <td>0</td> </tr> </tbody> </table>	Couple non marié		Nb	Homme et femme		0	Deux femmes		0	Deux hommes		0																																												
Couple non marié		Nb																																																								
Homme et femme		0																																																								
Deux femmes		0																																																								
Deux hommes		0																																																								
<b>Nb d'individus</b>	<b>9</b>	<b>N°1155 au N°1163, tous français</b>																																																								
<b>Types d'individus</b>  <table border="1"> <thead> <tr> <th>Sexe</th> <th>M</th> <th>F</th> </tr> </thead> <tbody> <tr> <td>Tous</td> <td>5</td> <td>4</td> </tr> <tr> <td>&lt; 16 ans</td> <td>2</td> <td>0</td> </tr> <tr> <td>&gt; 55 ans</td> <td>1</td> <td>3</td> </tr> </tbody> </table>	Sexe	M	F	Tous	5	4	< 16 ans	2	0	> 55 ans	1	3		<table border="1"> <thead> <tr> <th colspan="2">Répartition des types d'individus</th> <th>Nb</th> </tr> </thead> <tbody> <tr> <td colspan="2">Épouse</td> <td>2</td> </tr> <tr> <td colspan="2">Fils</td> <td>3</td> </tr> <tr> <td colspan="2">Homme (Chef)</td> <td>2</td> </tr> <tr> <td colspan="2">Veuve</td> <td>2</td> </tr> <tr> <td colspan="2">Patron</td> <td>0</td> </tr> <tr> <td colspan="2">Patronne</td> <td>0</td> </tr> </tbody> </table> <p>Écart d'âge max. entre les individus d'un ménage : 36 ans</p>	Répartition des types d'individus		Nb	Épouse		2	Fils		3	Homme (Chef)		2	Veuve		2	Patron		0	Patronne		0																							
Sexe	M	F																																																								
Tous	5	4																																																								
< 16 ans	2	0																																																								
> 55 ans	1	3																																																								
Répartition des types d'individus		Nb																																																								
Épouse		2																																																								
Fils		3																																																								
Homme (Chef)		2																																																								
Veuve		2																																																								
Patron		0																																																								
Patronne		0																																																								
<b>Professions</b>	<b>2</b>	<table border="1"> <thead> <tr> <th colspan="2">Profession(s)</th> <th>Nb</th> </tr> </thead> <tbody> <tr> <td colspan="2">Journalier</td> <td>1</td> </tr> <tr> <td colspan="2">Maçon</td> <td>2</td> </tr> </tbody> </table> <table border="1"> <thead> <tr> <th colspan="4">Profession(s)</th> </tr> <tr> <th></th> <th>Sexe M</th> <th>Sexe F</th> <th>Total</th> </tr> </thead> <tbody> <tr> <td>Nombre</td> <td>3</td> <td>0</td> <td>3</td> </tr> <tr> <td>% / Nb Ind,</td> <td>60</td> <td>0</td> <td>33,3</td> </tr> </tbody> </table>	Profession(s)		Nb	Journalier		1	Maçon		2	Profession(s)					Sexe M	Sexe F	Total	Nombre	3	0	3	% / Nb Ind,	60	0	33,3																															
Profession(s)		Nb																																																								
Journalier		1																																																								
Maçon		2																																																								
Profession(s)																																																										
	Sexe M	Sexe F	Total																																																							
Nombre	3	0	3																																																							
% / Nb Ind,	60	0	33,3																																																							
<b>Lieux de naissance</b>	<b>6</b>	<table border="1"> <thead> <tr> <th colspan="2">Lieux de naissance</th> <th>Nb</th> </tr> </thead> <tbody> <tr> <td colspan="2">Faverelles (45141)</td> <td>1</td> </tr> <tr> <td colspan="2">Herry (18110)</td> <td>1</td> </tr> <tr> <td colspan="2">Léré (18125)</td> <td>2</td> </tr> <tr> <td colspan="2">Saint-Bouize (18200)</td> <td>1</td> </tr> <tr> <td colspan="2">Sancerre (18241)</td> <td>3</td> </tr> <tr> <td colspan="2">Sury-en-Vaux (18258)</td> <td>1</td> </tr> </tbody> </table> <table border="1"> <thead> <tr> <th colspan="5">Lieu(x) de naissance</th> </tr> <tr> <th>Nb</th> <th>Sexe M</th> <th>Sexe F</th> <th>Total</th> <th>%</th> </tr> </thead> <tbody> <tr> <td>Sancerre</td> <td>2</td> <td>1</td> <td>3</td> <td>33,3</td> </tr> <tr> <td>Cher hors Sancerre</td> <td>3</td> <td>2</td> <td>5</td> <td>55,6</td> </tr> <tr> <td>Nièvre</td> <td>0</td> <td>0</td> <td>0</td> <td>0</td> </tr> <tr> <td>Paris, région parisienne</td> <td>0</td> <td>0</td> <td>0</td> <td>0</td> </tr> <tr> <td>Autres</td> <td>0</td> <td>1</td> <td>1</td> <td>11,1</td> </tr> </tbody> </table>	Lieux de naissance		Nb	Faverelles (45141)		1	Herry (18110)		1	Léré (18125)		2	Saint-Bouize (18200)		1	Sancerre (18241)		3	Sury-en-Vaux (18258)		1	Lieu(x) de naissance					Nb	Sexe M	Sexe F	Total	%	Sancerre	2	1	3	33,3	Cher hors Sancerre	3	2	5	55,6	Nièvre	0	0	0	0	Paris, région parisienne	0	0	0	0	Autres	0	1	1	11,1
Lieux de naissance		Nb																																																								
Faverelles (45141)		1																																																								
Herry (18110)		1																																																								
Léré (18125)		2																																																								
Saint-Bouize (18200)		1																																																								
Sancerre (18241)		3																																																								
Sury-en-Vaux (18258)		1																																																								
Lieu(x) de naissance																																																										
Nb	Sexe M	Sexe F	Total	%																																																						
Sancerre	2	1	3	33,3																																																						
Cher hors Sancerre	3	2	5	55,6																																																						
Nièvre	0	0	0	0																																																						
Paris, région parisienne	0	0	0	0																																																						
Autres	0	1	1	11,1																																																						

<b>Âge</b>	Min : 3 ans Max : 73 Moy : 42,3  Ecart Type : 29,6  né(e) entre 1859 et 1928	<p style="text-align: center;"><b>Âge de la population</b></p> 																		
<b>1<sup>er</sup> Prénoms ( Nb &gt; 1 )</b>	<b>9</b>	Tous différents																		
<b>Patronymes ( Nb &gt; 1 )</b>	<b>4</b>	<table border="1" style="width: 100%; border-collapse: collapse;"> <thead> <tr> <th style="text-align: center;">Patronymes H/F</th> <th style="text-align: center;">Nb</th> </tr> </thead> <tbody> <tr> <td>DECOURT</td> <td style="text-align: center;">4</td> </tr> <tr> <td>VATAN</td> <td style="text-align: center;">3</td> </tr> </tbody> </table> <p>4 patronymes différents de femmes à la naissance.</p>	Patronymes H/F	Nb	DECOURT	4	VATAN	3												
Patronymes H/F	Nb																			
DECOURT	4																			
VATAN	3																			
<b>Recherche des 9 habitants de 1931 dans les autres recensements</b>																				
<table border="1" style="width: 100%; border-collapse: collapse;"> <thead> <tr> <th style="text-align: center;">Recensement de 1876</th> <th style="text-align: center;">Nb</th> <th style="text-align: center;">%</th> </tr> </thead> <tbody> <tr> <td>Basse des Remparts ( Rue )</td> <td style="text-align: center;">1</td> <td style="text-align: center;">100</td> </tr> <tr> <td style="text-align: center;">Total</td> <td style="text-align: center;">1</td> <td style="text-align: center;">100,0</td> </tr> <tr> <td colspan="2">Pourcentage des présents de 1876 dans le recensements de 1931</td> <td style="text-align: center;">11,1</td> </tr> </tbody> </table>			Recensement de 1876	Nb	%	Basse des Remparts ( Rue )	1	100	Total	1	100,0	Pourcentage des présents de 1876 dans le recensements de 1931		11,1						
Recensement de 1876	Nb	%																		
Basse des Remparts ( Rue )	1	100																		
Total	1	100,0																		
Pourcentage des présents de 1876 dans le recensements de 1931		11,1																		
<table border="1" style="width: 100%; border-collapse: collapse;"> <thead> <tr> <th style="text-align: center;">Recensement de 1901</th> <th style="text-align: center;">Nb</th> <th style="text-align: center;">%</th> </tr> </thead> <tbody> <tr> <td>Paix ( Rue de la )</td> <td style="text-align: center;">1</td> <td style="text-align: center;">20</td> </tr> <tr> <td>Paneterie ( Rue de la )</td> <td style="text-align: center;">1</td> <td style="text-align: center;">20</td> </tr> <tr> <td>Puits des Fins ( Rue du )</td> <td style="text-align: center;">3</td> <td style="text-align: center;">60</td> </tr> <tr> <td style="text-align: center;">Total</td> <td style="text-align: center;">5</td> <td style="text-align: center;">100,0</td> </tr> <tr> <td colspan="2">Pourcentage des présents de 1906 dans le recensements de 1931</td> <td style="text-align: center;">55,6</td> </tr> </tbody> </table>			Recensement de 1901	Nb	%	Paix ( Rue de la )	1	20	Paneterie ( Rue de la )	1	20	Puits des Fins ( Rue du )	3	60	Total	5	100,0	Pourcentage des présents de 1906 dans le recensements de 1931		55,6
Recensement de 1901	Nb	%																		
Paix ( Rue de la )	1	20																		
Paneterie ( Rue de la )	1	20																		
Puits des Fins ( Rue du )	3	60																		
Total	5	100,0																		
Pourcentage des présents de 1906 dans le recensements de 1931		55,6																		
<table border="1" style="width: 100%; border-collapse: collapse;"> <thead> <tr> <th style="text-align: center;">Recensement de 1906</th> <th style="text-align: center;">Nb</th> <th style="text-align: center;">%</th> </tr> </thead> <tbody> <tr> <td>Paix ( Rue de la )</td> <td style="text-align: center;">1</td> <td style="text-align: center;">20</td> </tr> <tr> <td>Paneterie ( Rue de la )</td> <td style="text-align: center;">1</td> <td style="text-align: center;">20</td> </tr> <tr> <td>Puits des Fins ( Rue du )</td> <td style="text-align: center;">3</td> <td style="text-align: center;">60</td> </tr> <tr> <td style="text-align: center;">Total</td> <td style="text-align: center;">5</td> <td style="text-align: center;">100,0</td> </tr> <tr> <td colspan="2">Pourcentage des présents de 1906 dans le recensements de 1931</td> <td style="text-align: center;">55,6</td> </tr> </tbody> </table>			Recensement de 1906	Nb	%	Paix ( Rue de la )	1	20	Paneterie ( Rue de la )	1	20	Puits des Fins ( Rue du )	3	60	Total	5	100,0	Pourcentage des présents de 1906 dans le recensements de 1931		55,6
Recensement de 1906	Nb	%																		
Paix ( Rue de la )	1	20																		
Paneterie ( Rue de la )	1	20																		
Puits des Fins ( Rue du )	3	60																		
Total	5	100,0																		
Pourcentage des présents de 1906 dans le recensements de 1931		55,6																		

Recensement de 1911	Nb	%
Degrés ( Rue des )	1	20
Paix ( Rue de la )	1	20
Puits des Fins ( Rue du )	3	60
Total	5	100,0
Pourcentage des présents de 1911 dans le recensements de 1901		55,6
Recensement de 1921	Nb	%
Degrés ( Rue des )	5	100
Total	5	100,0
Pourcentage des présents de 1921 dans le recensements de 1931		55,6
Recensement de 1926	Nb	%
Degrés ( Rue des )	5	100
Total	5	100,0
Pourcentage des présents de 1926 dans le recensements de 1931		55,6
Recensement de 1931	Nb	%
Habitants présents dans d'autres recensements	5	55,6
Habitants non présents dans d'autres recensements	4	44,4
Recensement de 1936	Nb	%
Degrés ( Rue des )	3	100
Total	3	100,0
Pourcentage des présents de 1936 dans le recensements de 1931		33,3
<b>Observations :</b>		
<p>La rue avec ses 9 habitants est composée de 4 maisons occupées par 4 ménages dont 2 ménages avec enfants.</p> <p>Les 2 enfants de moins de 16 ans constituent 22,2 % de la population.</p> <p>Les 4 habitants de plus de 55 ans constituent 44,4 % de la population.</p> <p>Les habitants de sexe féminin sont 44,4 %.</p> <p>Les métiers des chefs de famille sont : un maçon et son fils, un journalier.</p> <p>La population est native à 89 % du Cher dont 33 % de Sancerre.</p> <p>56 % de la population est connue dans d'autres recensements : 11 % dans celui de 1876, 56 % dans celui de 1901, 56 % dans celui de 1911, 56 % dans celui de 1921, 33 % dans celui de 1936.</p>		

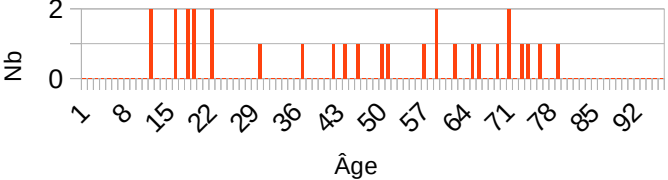
# Collège ( Rue du )

Désignation	Quantité	Recensement 1931 (L014)																																						
Folio	2	N°39 au N°40																																						
Nb de maisons occupées	7	N°457 au N°463, <table border="1" data-bbox="683 562 1321 745"> <thead> <tr> <th>Nombre de ménages par maison</th> <th>Nb</th> </tr> </thead> <tbody> <tr> <td>1 ménage par maison</td> <td>5</td> </tr> <tr> <td>2 ménages par maison</td> <td>2</td> </tr> <tr> <td>3 ménages par maison</td> <td>0</td> </tr> </tbody> </table>	Nombre de ménages par maison	Nb	1 ménage par maison	5	2 ménages par maison	2	3 ménages par maison	0																														
Nombre de ménages par maison	Nb																																							
1 ménage par maison	5																																							
2 ménages par maison	2																																							
3 ménages par maison	0																																							
Nb de ménages	9	N°460 au N°468 <table border="1" data-bbox="683 857 1329 1267"> <thead> <tr> <th>Nb de personnes par ménage</th> <th>Nb</th> </tr> </thead> <tbody> <tr> <td>1 personne</td> <td>2</td> </tr> <tr> <td>2 personnes</td> <td>3</td> </tr> <tr> <td>3 personnes</td> <td>1</td> </tr> <tr> <td>4 personnes</td> <td>1</td> </tr> <tr> <td>5 personnes</td> <td>0</td> </tr> <tr> <td>6 personnes</td> <td>1</td> </tr> <tr> <td>7 personnes</td> <td>0</td> </tr> <tr> <td>9 personnes</td> <td>1</td> </tr> </tbody> </table> <table border="1" data-bbox="683 1294 1329 1693"> <thead> <tr> <th>Nb de générations par ménage</th> <th>Nb</th> </tr> </thead> <tbody> <tr> <td>1 génération : époux</td> <td>4</td> </tr> <tr> <td>2 génér. : époux, enfants</td> <td>2</td> </tr> <tr> <td>2 génér. : époux, parents</td> <td>0</td> </tr> <tr> <td>2 génér. : époux, petit-enfants</td> <td>1</td> </tr> <tr> <td>3 génér. : époux, parents, enfants</td> <td>1</td> </tr> <tr> <td>3 génér. : époux, enfants, petit-enfants</td> <td>1</td> </tr> <tr> <td>4 génér. : époux, parents, enfants, petits-enfants</td> <td>0</td> </tr> </tbody> </table> <table border="1" data-bbox="683 1720 1329 1812"> <tbody> <tr> <td>Nb de ménages ayant des employés</td> <td>1</td> </tr> <tr> <td>Nb de ménages ayant des pensionnaires</td> <td>0</td> </tr> </tbody> </table>	Nb de personnes par ménage	Nb	1 personne	2	2 personnes	3	3 personnes	1	4 personnes	1	5 personnes	0	6 personnes	1	7 personnes	0	9 personnes	1	Nb de générations par ménage	Nb	1 génération : époux	4	2 génér. : époux, enfants	2	2 génér. : époux, parents	0	2 génér. : époux, petit-enfants	1	3 génér. : époux, parents, enfants	1	3 génér. : époux, enfants, petit-enfants	1	4 génér. : époux, parents, enfants, petits-enfants	0	Nb de ménages ayant des employés	1	Nb de ménages ayant des pensionnaires	0
Nb de personnes par ménage	Nb																																							
1 personne	2																																							
2 personnes	3																																							
3 personnes	1																																							
4 personnes	1																																							
5 personnes	0																																							
6 personnes	1																																							
7 personnes	0																																							
9 personnes	1																																							
Nb de générations par ménage	Nb																																							
1 génération : époux	4																																							
2 génér. : époux, enfants	2																																							
2 génér. : époux, parents	0																																							
2 génér. : époux, petit-enfants	1																																							
3 génér. : époux, parents, enfants	1																																							
3 génér. : époux, enfants, petit-enfants	1																																							
4 génér. : époux, parents, enfants, petits-enfants	0																																							
Nb de ménages ayant des employés	1																																							
Nb de ménages ayant des pensionnaires	0																																							

		<table border="1"> <tr> <td></td> <td>Époux et Épouse</td> <td>Époux sans Épouse</td> <td>Épouse sans Époux</td> </tr> <tr> <td>Nb</td> <td>5</td> <td>2</td> <td>2</td> </tr> <tr> <td>%</td> <td>55,6</td> <td>22,2</td> <td>22,2</td> </tr> <tr> <td colspan="2">avec enfant(s) &lt; 18 ans</td> <td>0</td> <td>0</td> </tr> </table>		Époux et Épouse	Époux sans Épouse	Épouse sans Époux	Nb	5	2	2	%	55,6	22,2	22,2	avec enfant(s) < 18 ans		0	0																				
	Époux et Épouse	Époux sans Épouse	Épouse sans Époux																																			
Nb	5	2	2																																			
%	55,6	22,2	22,2																																			
avec enfant(s) < 18 ans		0	0																																			
		<table border="1"> <tr> <td colspan="2">Couple non marié</td> <td>Nb</td> </tr> <tr> <td colspan="2">Homme et femme</td> <td>0</td> </tr> <tr> <td colspan="2">Deux femmes</td> <td>0</td> </tr> <tr> <td colspan="2">Deux hommes</td> <td>0</td> </tr> </table>	Couple non marié		Nb	Homme et femme		0	Deux femmes		0	Deux hommes		0																								
Couple non marié		Nb																																				
Homme et femme		0																																				
Deux femmes		0																																				
Deux hommes		0																																				
Nb d'individus	30	N°1234 au N°1263, tous français																																				
Types d'individus		<table border="1"> <tr> <td colspan="2">Répartition des types d'individus</td> <td>Nb</td> </tr> <tr> <td colspan="2">Beau-père</td> <td>1</td> </tr> <tr> <td colspan="2">Employée</td> <td>3</td> </tr> <tr> <td colspan="2">Epouse</td> <td>5</td> </tr> <tr> <td colspan="2">Fille</td> <td>5</td> </tr> <tr> <td colspan="2">Fils</td> <td>5</td> </tr> <tr> <td colspan="2">Homme (Chef)</td> <td>7</td> </tr> <tr> <td colspan="2">Petit fils</td> <td>1</td> </tr> <tr> <td colspan="2">Petite fille</td> <td>1</td> </tr> <tr> <td colspan="2">Veuve</td> <td>2</td> </tr> </table>	Répartition des types d'individus		Nb	Beau-père		1	Employée		3	Epouse		5	Fille		5	Fils		5	Homme (Chef)		7	Petit fils		1	Petite fille		1	Veuve		2						
Répartition des types d'individus		Nb																																				
Beau-père		1																																				
Employée		3																																				
Epouse		5																																				
Fille		5																																				
Fils		5																																				
Homme (Chef)		7																																				
Petit fils		1																																				
Petite fille		1																																				
Veuve		2																																				
		<table border="1"> <tr> <td>Sexe</td> <td>M</td> <td>F</td> </tr> <tr> <td>Tous</td> <td>14</td> <td>16</td> </tr> <tr> <td>&lt; 16 ans</td> <td>2</td> <td>2</td> </tr> <tr> <td>&gt; 55 ans</td> <td>6</td> <td>7</td> </tr> </table>	Sexe	M	F	Tous	14	16	< 16 ans	2	2	> 55 ans	6	7																								
Sexe	M	F																																				
Tous	14	16																																				
< 16 ans	2	2																																				
> 55 ans	6	7																																				
		<table border="1"> <tr> <td>Patron</td> <td>0</td> </tr> <tr> <td>Patronne</td> <td>0</td> </tr> </table>	Patron	0	Patronne	0																																
Patron	0																																					
Patronne	0																																					
		Écart d'âge max. entre les individus d'un ménage : 59 ans																																				
Professions	15	<table border="1"> <tr> <td colspan="2">Profession(s)</td> <td>Nb</td> </tr> <tr> <td colspan="2">Blanchisseuse</td> <td>1</td> </tr> <tr> <td colspan="2">Carrier</td> <td>1</td> </tr> <tr> <td colspan="2">Chauffeur</td> <td>1</td> </tr> <tr> <td colspan="2">Chef cantonnier</td> <td>1</td> </tr> <tr> <td colspan="2">Clerc de Notaire</td> <td>1</td> </tr> <tr> <td colspan="2">Cultivateur</td> <td>1</td> </tr> <tr> <td colspan="2">Directrice d'École Publique</td> <td>1</td> </tr> <tr> <td colspan="2">Domestique</td> <td>3</td> </tr> <tr> <td colspan="2">Facteur des postes</td> <td>1</td> </tr> <tr> <td colspan="2">Instituteur</td> <td>1</td> </tr> <tr> <td colspan="2">Institutrice</td> <td>1</td> </tr> </table>	Profession(s)		Nb	Blanchisseuse		1	Carrier		1	Chauffeur		1	Chef cantonnier		1	Clerc de Notaire		1	Cultivateur		1	Directrice d'École Publique		1	Domestique		3	Facteur des postes		1	Instituteur		1	Institutrice		1
Profession(s)		Nb																																				
Blanchisseuse		1																																				
Carrier		1																																				
Chauffeur		1																																				
Chef cantonnier		1																																				
Clerc de Notaire		1																																				
Cultivateur		1																																				
Directrice d'École Publique		1																																				
Domestique		3																																				
Facteur des postes		1																																				
Instituteur		1																																				
Institutrice		1																																				



		Journalier	2
		Journalière	2
		Typographe	2
		Vigneron	1
		Profession(s)	
		Sexe M	Sexe F
		Total	
		Nombre	11
		8	19
		% / Nb Ind,	78,6
		50	63,3
Lieux de naissance	14	Lieux de naissance	Nb
		Bannay (18020)	1
		Bourges (18033)	2
		Chapelle-Hugon (la) (18048)	1
		Châteaumeillant (18057)	1
		Châteauneuf-Val-de-Bargis (58064)	1
		Cogny (18068)	1
		Ménétréol-sous-Sancerre (18146)	1
		Nérondes (18160)	1
		Pierrefitte-ès-Bois (45251)	1
		Saint-Martin-des-Champs (18224)	1
		Saint-Satur (18233)	2
		Sancerre (18241)	14
		Sancoins (18242)	1
		Santranges (18243)	2
		Lieu(x) de naissance	
		Nb	Sexe M
		Sexe F	Total
		%	
		Sancerre	7
		7	14
		46,7	
		Cher hors Sancerre	6
		8	14
		46,7	
		Nièvre	0
		1	1
		3,3	
		Paris, région parisienne	0
		0	0
		0	
		Autres	1
		0	1
		3,3	

<b>Âge</b>	Min : 11 ans Max : 78 Moy : 44,2  Ecart Type : 23,1  né(e) entre 1853 et 1920	<p style="text-align: center;"><b>Âge de la population</b></p> 																					
<b>1<sup>er</sup> Prénoms ( Nb &gt; 1 )</b>	23	<table border="1" style="width: 100%;"> <thead> <tr> <th style="text-align: center;">Prénoms</th> <th style="text-align: center;">Nb</th> </tr> </thead> <tbody> <tr> <td>Marie</td> <td style="text-align: center;">3</td> </tr> <tr> <td>Jean</td> <td style="text-align: center;">3</td> </tr> <tr> <td>Madeleine</td> <td style="text-align: center;">2</td> </tr> <tr> <td>Louis</td> <td style="text-align: center;">2</td> </tr> <tr> <td>Anne</td> <td style="text-align: center;">2</td> </tr> </tbody> </table>	Prénoms	Nb	Marie	3	Jean	3	Madeleine	2	Louis	2	Anne	2									
Prénoms	Nb																						
Marie	3																						
Jean	3																						
Madeleine	2																						
Louis	2																						
Anne	2																						
<b>Patronymes ( Nb &gt; 1 )</b>	14	<table border="1" style="width: 100%;"> <thead> <tr> <th style="text-align: center;">Patronymes H/F</th> <th style="text-align: center;">Nb</th> </tr> </thead> <tbody> <tr> <td>MIGNARD</td> <td style="text-align: center;">6</td> </tr> <tr> <td>PAULHAC</td> <td style="text-align: center;">5</td> </tr> <tr> <td>BONNARD</td> <td style="text-align: center;">4</td> </tr> <tr> <td>CASSIER</td> <td style="text-align: center;">2</td> </tr> <tr> <td>COULEUVRE</td> <td style="text-align: center;">2</td> </tr> <tr> <td>THOMAS</td> <td style="text-align: center;">2</td> </tr> <tr> <td>TURPIN</td> <td style="text-align: center;">2</td> </tr> </tbody> </table> <p>9 patronymes différents de femmes à la naissance.</p>	Patronymes H/F	Nb	MIGNARD	6	PAULHAC	5	BONNARD	4	CASSIER	2	COULEUVRE	2	THOMAS	2	TURPIN	2					
Patronymes H/F	Nb																						
MIGNARD	6																						
PAULHAC	5																						
BONNARD	4																						
CASSIER	2																						
COULEUVRE	2																						
THOMAS	2																						
TURPIN	2																						
<b>Recherche des 30 habitants de 1931 dans les autres recensements</b>																							
<table border="1" style="width: 100%;"> <thead> <tr> <th style="text-align: center;">Recensement de 1876</th> <th style="text-align: center;">Nb</th> <th style="text-align: center;">%</th> </tr> </thead> <tbody> <tr> <td>Petits Remparts ( Rue des )</td> <td style="text-align: center;">1</td> <td style="text-align: center;">25</td> </tr> <tr> <td>Pressoirs ( Rue des )</td> <td style="text-align: center;">1</td> <td style="text-align: center;">25</td> </tr> <tr> <td>Puits des Fins ( Rue du )</td> <td style="text-align: center;">1</td> <td style="text-align: center;">25</td> </tr> <tr> <td>Saints Pères ( Place des )</td> <td style="text-align: center;">1</td> <td style="text-align: center;">25</td> </tr> <tr> <td style="text-align: center;">Total</td> <td style="text-align: center;">4</td> <td style="text-align: center;">100,0</td> </tr> <tr> <td colspan="2">Pourcentage des présents de 1876 dans le recensements de 1931</td> <td style="text-align: center;">13,3</td> </tr> </tbody> </table>			Recensement de 1876	Nb	%	Petits Remparts ( Rue des )	1	25	Pressoirs ( Rue des )	1	25	Puits des Fins ( Rue du )	1	25	Saints Pères ( Place des )	1	25	Total	4	100,0	Pourcentage des présents de 1876 dans le recensements de 1931		13,3
Recensement de 1876	Nb	%																					
Petits Remparts ( Rue des )	1	25																					
Pressoirs ( Rue des )	1	25																					
Puits des Fins ( Rue du )	1	25																					
Saints Pères ( Place des )	1	25																					
Total	4	100,0																					
Pourcentage des présents de 1876 dans le recensements de 1931		13,3																					

Recensement de 1901	Nb	%
Collège ( Rue du )	3	37,5
Four Banal ( Rue du )	1	12,5
Porte Oison ( Rue )	2	25
Trois Barbots ( Rue des )	2	25
Total	8	100,0
Pourcentage des présents de 1906 dans le recensements de 1931		26,7

Recensement de 1906	Nb	%
Collège ( Rue du )	2	25
Four Banal ( Rue du )	1	12,5
Porte Oison ( Rue )	3	37,5
Porte Vieille ( Rue )	1	12,5
Trois Barbots ( Rue des )	1	12,5
Total	8	100,0
Pourcentage des présents de 1906 dans le recensements de 1931		26,7

Recensement de 1911	Nb	%
Basse des Remparts ( Rue )	2	11,1
Collège ( Rue du )	11	61,1
Four Banal ( Rue du )	1	5,6
Perroy Jaune ( Lieu-dit )	2	11,1
Trois Barbots ( Rue des )	2	11,1
Total	18	100,0
Pourcentage des présents de 1911 dans le recensements de 1901		60

Recensement de 1921	Nb	%
Collège ( Rue du )	16	80
Four ( Ruelle du )	2	10
Four Banal ( Rue du )	1	5
Trois Barbots ( Rue des )	1	5
Total	20	100,0
Pourcentage des présents de 1921 dans le recensements de 1931		66,7

Recensement de 1926	Nb	%
Chavignol ( Village )	1	5
Collège ( Rue du )	15	75
Four ( Ruelle du )	2	10
Four Banal ( Rue du )	1	5
Trois Barbots ( Rue des )	1	5
Total	20	100,0
Pourcentage des présents de 1926 dans le recensements de 1931		66,7

Recensement de 1931	Nb	%
Habitants présents dans d'autres recensements	24	80
Habitants non présents dans d'autres recensements	6	20

Recensement de 1936	Nb	%
Collège ( Rue du )	15	78,9
Degrés ( Rue des )	2	10,5
Four Banal ( Rue du )	1	5,3
Pavé Noir ( Rue du )	1	5,3
Total	19	100,0
Pourcentage des présents de 1936 dans le recensements de 1931		63,3

**Observations :**

La rue avec ses 30 habitants est composée de 7 maisons occupées par 9 ménages dont 5 ménages avec enfants et petit-enfants.

Les 4 enfants de moins de 16 ans constituent 13,3 % de la population.

Les 13 habitants de plus de 55 ans constituent 43,3 % de la population.

Les habitants de sexe féminin sont 53,3 %.

Les métiers des chefs de famille sont : un instituteur et sa femme directrice d'école publique et trois employées, un journalier, une journalière, un carrier, un facteur des postes, un vigneron, un chef cantonnier.

La population est native à 93 % du Cher dont 47 % de Sancerre.

80 % de la population est connue dans d'autres recensements : 13 % dans celui de 1876, 27 % dans celui de 1901, 60 % dans celui de 1911, 67 % dans celui de 1921, 63 % dans celui de 1936.

# Porte Oison ( Rue )

Désignation	Quantité	Recensement 1931 (L015)			
Folio	1	N°40			
Nb de maisons occupées	5	N°464 au N°471, 5 maisons vacantes : N°465, N°466, N°469, N°472, N°473			
		Nombre de ménages par maison		Nb	
		1 ménage par maison		5	
		2 ménages par maison		0	
		3 ménages par maison		0	
Nb de ménages	5	N°469 au N°473			
		Nb de personnes par ménage		Nb	
		1 personne		1	
		2 personnes		3	
		0 personnes		0	
		9 personnes		1	
		Nb de générations par ménage		Nb	
		1 génération : époux		3	
		2 géné. : époux, enfants		1	
		2 géné. : époux, parents		0	
		3 géné. : époux, parents, enfants		0	
		3 géné. : époux, enfants, petit-enfants		1	
		4 géné. : époux, parents, enfants, petits-enfants		0	
		Nb de ménages ayant des employés		1	
		Nb de ménages ayant des pensionnaires		0	
			Époux et Épouse	Époux sans Épouse	Épouse sans Époux
		Nb	2	1	2
%	40	20	40		
avec enfant(s) < 18 ans		0	0		

		<table border="1"> <thead> <tr> <th colspan="2">Couple non marié</th> <th>Nb</th> </tr> </thead> <tbody> <tr> <td colspan="2">Homme et femme</td> <td>0</td> </tr> <tr> <td colspan="2">Deux femmes</td> <td>0</td> </tr> <tr> <td colspan="2">Deux hommes</td> <td>0</td> </tr> </tbody> </table>	Couple non marié		Nb	Homme et femme		0	Deux femmes		0	Deux hommes		0																														
Couple non marié		Nb																																										
Homme et femme		0																																										
Deux femmes		0																																										
Deux hommes		0																																										
Nb d'individus	16	N°469 au N°473, tous français																																										
Types d'individus		<table border="1"> <thead> <tr> <th colspan="2">Répartition des types d'individus</th> <th>Nb</th> </tr> </thead> <tbody> <tr> <td colspan="2">Belle-fille</td> <td>1</td> </tr> <tr> <td colspan="2">Employé</td> <td>1</td> </tr> <tr> <td colspan="2">Employée</td> <td>2</td> </tr> <tr> <td colspan="2">Épouse</td> <td>2</td> </tr> <tr> <td colspan="2">Fille</td> <td>1</td> </tr> <tr> <td colspan="2">Fils</td> <td>1</td> </tr> <tr> <td colspan="2">Homme (Chef)</td> <td>3</td> </tr> <tr> <td colspan="2">Petit fils</td> <td>1</td> </tr> <tr> <td colspan="2">Petite fille</td> <td>1</td> </tr> <tr> <td colspan="2">Sœur</td> <td>1</td> </tr> <tr> <td colspan="2">Veuve</td> <td>2</td> </tr> <tr> <td colspan="2">Patron</td> <td>0</td> </tr> <tr> <td colspan="2">Patronne</td> <td>0</td> </tr> </tbody> </table> <p>Écart d'âge max. entre les individus d'un ménage : 58 ans</p>	Répartition des types d'individus		Nb	Belle-fille		1	Employé		1	Employée		2	Épouse		2	Fille		1	Fils		1	Homme (Chef)		3	Petit fils		1	Petite fille		1	Sœur		1	Veuve		2	Patron		0	Patronne		0
Répartition des types d'individus		Nb																																										
Belle-fille		1																																										
Employé		1																																										
Employée		2																																										
Épouse		2																																										
Fille		1																																										
Fils		1																																										
Homme (Chef)		3																																										
Petit fils		1																																										
Petite fille		1																																										
Sœur		1																																										
Veuve		2																																										
Patron		0																																										
Patronne		0																																										
Professions	2	<table border="1"> <thead> <tr> <th colspan="2">Profession(s)</th> <th>Nb</th> </tr> </thead> <tbody> <tr> <td colspan="2">Domestique</td> <td>3</td> </tr> <tr> <td colspan="2">Typographe</td> <td>1</td> </tr> </tbody> </table> <table border="1"> <thead> <tr> <th colspan="4">Profession(s)</th> </tr> <tr> <th></th> <th>Sexe M</th> <th>Sexe F</th> <th>Total</th> </tr> </thead> <tbody> <tr> <td>Nombre</td> <td>2</td> <td>2</td> <td>4</td> </tr> <tr> <td>% / Nb Ind,</td> <td>33,3</td> <td>20</td> <td>25</td> </tr> </tbody> </table>	Profession(s)		Nb	Domestique		3	Typographe		1	Profession(s)					Sexe M	Sexe F	Total	Nombre	2	2	4	% / Nb Ind,	33,3	20	25																	
Profession(s)		Nb																																										
Domestique		3																																										
Typographe		1																																										
Profession(s)																																												
	Sexe M	Sexe F	Total																																									
Nombre	2	2	4																																									
% / Nb Ind,	33,3	20	25																																									
Lieux de naissance	9	<table border="1"> <thead> <tr> <th colspan="2">Lieux de naissance</th> <th>Nb</th> </tr> </thead> <tbody> <tr> <td colspan="2">Aix-d'Angillon (les) (18003)</td> <td>1</td> </tr> <tr> <td colspan="2">Arquian (58012)</td> <td>1</td> </tr> <tr> <td colspan="2">Bourges (18033)</td> <td>1</td> </tr> <tr> <td colspan="2">Bué (18039)</td> <td>1</td> </tr> <tr> <td colspan="2">Menetou-Râtel (18144)</td> <td>1</td> </tr> <tr> <td colspan="2">Neuvy-Deux-Clochers (18163)</td> <td>3</td> </tr> <tr> <td colspan="2">Noyer (le) (18168)</td> <td>1</td> </tr> </tbody> </table>	Lieux de naissance		Nb	Aix-d'Angillon (les) (18003)		1	Arquian (58012)		1	Bourges (18033)		1	Bué (18039)		1	Menetou-Râtel (18144)		1	Neuvy-Deux-Clochers (18163)		3	Noyer (le) (18168)		1																		
Lieux de naissance		Nb																																										
Aix-d'Angillon (les) (18003)		1																																										
Arquian (58012)		1																																										
Bourges (18033)		1																																										
Bué (18039)		1																																										
Menetou-Râtel (18144)		1																																										
Neuvy-Deux-Clochers (18163)		3																																										
Noyer (le) (18168)		1																																										

		<table border="1"> <tr> <td>Paris 19e (75019)</td> <td>1</td> </tr> <tr> <td>Sancerre (18241)</td> <td>6</td> </tr> </table> <table border="1"> <thead> <tr> <th colspan="5">Lieu(x) de naissance</th> </tr> <tr> <th>Nb</th> <th>Sexe M</th> <th>Sexe F</th> <th>Total</th> <th>%</th> </tr> </thead> <tbody> <tr> <td>Sancerre</td> <td>1</td> <td>5</td> <td>6</td> <td>37,5</td> </tr> <tr> <td>Cher hors Sancerre</td> <td>4</td> <td>4</td> <td>8</td> <td>50</td> </tr> <tr> <td>Nièvre</td> <td>1</td> <td>0</td> <td>1</td> <td>6,2</td> </tr> <tr> <td>Paris, région parisienne</td> <td>0</td> <td>1</td> <td>1</td> <td>6,2</td> </tr> <tr> <td>Autres</td> <td>0</td> <td>0</td> <td>0</td> <td>0</td> </tr> </tbody> </table>	Paris 19e (75019)	1	Sancerre (18241)	6	Lieu(x) de naissance					Nb	Sexe M	Sexe F	Total	%	Sancerre	1	5	6	37,5	Cher hors Sancerre	4	4	8	50	Nièvre	1	0	1	6,2	Paris, région parisienne	0	1	1	6,2	Autres	0	0	0	0
Paris 19e (75019)	1																																								
Sancerre (18241)	6																																								
Lieu(x) de naissance																																									
Nb	Sexe M	Sexe F	Total	%																																					
Sancerre	1	5	6	37,5																																					
Cher hors Sancerre	4	4	8	50																																					
Nièvre	1	0	1	6,2																																					
Paris, région parisienne	0	1	1	6,2																																					
Autres	0	0	0	0																																					
Âge	Min : 7 ans Max : 82 Moy : 44,9  Ecart Type : 22,8  né(e) entre 1849 et 1924	<p style="text-align: center;">Âge de la population</p>																																							
1 <sup>er</sup> Prénoms ( Nb > 1 )	14	<table border="1"> <thead> <tr> <th>Prénoms</th> <th>Nb</th> </tr> </thead> <tbody> <tr> <td>Charles</td> <td>3</td> </tr> </tbody> </table>	Prénoms	Nb	Charles	3																																			
Prénoms	Nb																																								
Charles	3																																								
Patronymes ( Nb > 1 )	9	<table border="1"> <thead> <tr> <th>Patronymes H/F</th> <th>Nb</th> </tr> </thead> <tbody> <tr> <td>PERROT</td> <td>6</td> </tr> <tr> <td>BRISSET</td> <td>2</td> </tr> <tr> <td>THIROT</td> <td>2</td> </tr> </tbody> </table> <p>5 patronymes différents de femmes à la naissance, dont :</p> <table border="1"> <thead> <tr> <th>Patronymes F</th> <th>Nb</th> </tr> </thead> <tbody> <tr> <td>Lognon</td> <td>2</td> </tr> </tbody> </table>	Patronymes H/F	Nb	PERROT	6	BRISSET	2	THIROT	2	Patronymes F	Nb	Lognon	2																											
Patronymes H/F	Nb																																								
PERROT	6																																								
BRISSET	2																																								
THIROT	2																																								
Patronymes F	Nb																																								
Lognon	2																																								

### Recherche des 16 habitants de 1931 dans les autres recensements

Recensement de 1876	Nb	%
Collège ( Rue du )	2	100
Total	2	100,0
Pourcentage des présents de 1876 dans le recensements de 1931		12,5
Recensement de 1901	Nb	%
Basse des Remparts ( Rue )	1	11,1
Paneterie ( Rue de la )	2	22,2
Petits Remparts ( Rue des )	1	11,1
Porte César ( Rue de la )	3	33,3
Porte Oison ( Rue )	2	22,2
Total	9	100,0
Pourcentage des présents de 1906 dans le recensements de 1931		56,2
Recensement de 1906	Nb	%
Paneterie ( Rue de la )	2	25
Petits Remparts ( Rue des )	1	12,5
Porte César ( Rue de la )	2	25
Porte Oison ( Rue )	3	37,5
Total	8	100,0
Pourcentage des présents de 1906 dans le recensements de 1931		50
Recensement de 1911	Nb	%
Paneterie ( Rue de la )	2	22,2
Petits Remparts ( Rue des )	1	11,1
Porte César ( Rue de la )	3	33,3
Porte Oison ( Rue )	3	33,3
Total	9	100,0
Pourcentage des présents de 1911 dans le recensements de 1901		56,2
Recensement de 1921	Nb	%
Porte César ( Rue de la )	2	20
Porte Oison ( Rue )	8	80
Total	10	100,0
Pourcentage des présents de 1921 dans le recensements de 1931		62,5



Recensement de 1926	Nb	%
Faubourg Saint Ladre ( Lieu-dit )	1	7,7
Porte Oison ( Rue )	12	92,3
Total	13	100,0
Pourcentage des présents de 1926 dans le recensements de 1931		81,2

Recensement de 1931	Nb	%
Habitants présents dans d'autres recensements	14	87,5
Habitants non présents dans d'autres recensements	2	12,5

Recensement de 1936	Nb	%
Pavé Noir ( Rue du )	1	9,1
Porte Oison ( Rue )	10	90,9
Total	11	100,0
Pourcentage des présents de 1936 dans le recensements de 1931		68,7

**Observations :**

La rue avec ses 16 habitants est composée de cinq maisons vacantes ( 50 % ) et de 5 maisons occupées par 5 ménages dont 2 ménages avec enfants.

Les 2 enfants de moins de 16 ans constituent 12,5 % de la population.

Les 6 habitants de plus de 55 ans constituent 37,5 % de la population.

Les habitants de sexe féminin sont 62,5 %.

Les métiers des chefs de famille sont : un typographe, un propriétaire avec trois employés.

La population est native à 87 % du Cher dont 37 % de Sancerre.

87 % de la population est connue dans d'autres recensements : 12 % dans celui de 1876, 56 % dans celui de 1901, 56 % dans celui de 1911, 62 % dans celui de 1921, 69 % dans celui de 1936.

# Grange Londy ( Rue de la )

Désignation	Quantité	Recensement 1931 (L017)			
Folio	1	N°46			
Nb de maisons occupées	3	N°533 au N°535,			
		Nombre de ménages par maison		Nb	
		1 ménage par maison		2	
		2 ménages par maison		1	
		3 ménages par maison		0	
Nb de ménages	4	N°528 au N°531			
		Nb de personnes par ménage		Nb	
		1 personne		1	
		2 personnes		1	
		3 personnes		1	
		4 personnes		0	
		7 personnes		1	
		Nb de générations par ménage		Nb	
		1 génération : époux		2	
		2 génér. : époux, enfants		2	
		2 génér. : époux, parents		0	
		3 génér. : époux, parents, enfants		0	
		3 génér. : époux, enfants, petit-enfants		0	
		4 génér. : époux, parents, enfants, petits-enfants		0	
		Nb de ménages ayant des employés		0	
		Nb de ménages ayant des pensionnaires		0	
			Époux et Épouse	Époux sans Épouse	Épouse sans Époux
		Nb	3	0	1
		%	75	0	25
		avec enfant(s) < 18 ans		0	0

		<table border="1"> <tr> <th colspan="2">Couple non marié</th> <th>Nb</th> </tr> <tr> <td colspan="2">Homme et femme</td> <td>0</td> </tr> <tr> <td colspan="2">Deux femmes</td> <td>0</td> </tr> <tr> <td colspan="2">Deux hommes</td> <td>0</td> </tr> </table>	Couple non marié		Nb	Homme et femme		0	Deux femmes		0	Deux hommes		0																			
Couple non marié		Nb																															
Homme et femme		0																															
Deux femmes		0																															
Deux hommes		0																															
Nb d'individus	13	N°1442 au N°1454, tous français																															
Types d'individus		<table border="1"> <tr> <th colspan="2">Répartition des types d'individus</th> <th>Nb</th> </tr> <tr> <td colspan="2">Épouse</td> <td>3</td> </tr> <tr> <td colspan="2">Fille</td> <td>4</td> </tr> <tr> <td colspan="2">Fils</td> <td>2</td> </tr> <tr> <td colspan="2">Homme (Chef)</td> <td>3</td> </tr> <tr> <td colspan="2">Veuve</td> <td>1</td> </tr> <tr> <td colspan="2">Patron</td> <td>0</td> </tr> <tr> <td colspan="2">Patronne</td> <td>0</td> </tr> </table> <p>Écart d'âge max. entre les individus d'un ménage : 44 ans</p>	Répartition des types d'individus		Nb	Épouse		3	Fille		4	Fils		2	Homme (Chef)		3	Veuve		1	Patron		0	Patronne		0							
Répartition des types d'individus		Nb																															
Épouse		3																															
Fille		4																															
Fils		2																															
Homme (Chef)		3																															
Veuve		1																															
Patron		0																															
Patronne		0																															
Professions	4	<table border="1"> <tr> <th colspan="2">Profession(s)</th> <th>Nb</th> </tr> <tr> <td colspan="2">Chiffonnier</td> <td>2</td> </tr> <tr> <td colspan="2">Cuisinière</td> <td>1</td> </tr> <tr> <td colspan="2">Vigneron</td> <td>1</td> </tr> <tr> <td colspan="2">Électricien</td> <td>1</td> </tr> <tr> <th colspan="4">Profession(s)</th> </tr> <tr> <th></th> <th>Sexe M</th> <th>Sexe F</th> <th>Total</th> </tr> <tr> <td>Nombre</td> <td>4</td> <td>1</td> <td>5</td> </tr> <tr> <td>% / Nb Ind,</td> <td>80</td> <td>12,5</td> <td>38,5</td> </tr> </table>	Profession(s)		Nb	Chiffonnier		2	Cuisinière		1	Vigneron		1	Électricien		1	Profession(s)					Sexe M	Sexe F	Total	Nombre	4	1	5	% / Nb Ind,	80	12,5	38,5
Profession(s)		Nb																															
Chiffonnier		2																															
Cuisinière		1																															
Vigneron		1																															
Électricien		1																															
Profession(s)																																	
	Sexe M	Sexe F	Total																														
Nombre	4	1	5																														
% / Nb Ind,	80	12,5	38,5																														
Lieux de naissance	5	<table border="1"> <tr> <th colspan="2">Lieux de naissance</th> <th>Nb</th> </tr> <tr> <td colspan="2">Crézancy-en-Sancerre (18079)</td> <td>1</td> </tr> <tr> <td colspan="2">Labessette (63183)</td> <td>1</td> </tr> <tr> <td colspan="2">Saint-Satur (18233)</td> <td>1</td> </tr> <tr> <td colspan="2">Sancerre (18241)</td> <td>9</td> </tr> <tr> <td colspan="2">Trémouille-Saint-Loup (63437)</td> <td>1</td> </tr> </table>	Lieux de naissance		Nb	Crézancy-en-Sancerre (18079)		1	Labessette (63183)		1	Saint-Satur (18233)		1	Sancerre (18241)		9	Trémouille-Saint-Loup (63437)		1													
Lieux de naissance		Nb																															
Crézancy-en-Sancerre (18079)		1																															
Labessette (63183)		1																															
Saint-Satur (18233)		1																															
Sancerre (18241)		9																															
Trémouille-Saint-Loup (63437)		1																															

		Lieu(x) de naissance				
		Nb	Sexe M	Sexe F	Total	%
		Sancerre	3	6	9	69,2
		Cher hors Sancerre	1	1	2	15,4
		Nièvre	0	0	0	0
		Paris, région parisienne	0	0	0	0
		Autres	1	1	2	15,4
Âge	Min : 11 ans Max : 72 Moy : 34,8  Ecart Type : 19,9  né(e) entre 1859 et 1920	<p style="text-align: center;">Âge de la population</p>				
1 <sup>er</sup> Prénoms ( Nb > 1 )	12	Prénoms		Nb		
		Marie		2		
Patronymes ( Nb > 1 )	4	Patronymes H/F		Nb		
		HUGUET		7		
		CHERRIER		3		
		PERROT		2		
4 patronymes différents de femmes à la naissance.						
Recherche des 13 habitants de 1931 dans les autres recensements						
Recensement de 1876		Nb		%		
Total		0		100,0		
Pourcentage des présents de 1876 dans le recensements de 1931				0		
Recensement de 1901		Nb		%		
Grange Londy ( Rue )		1		50		
Saint Martin ( Rue )		1		50		
Total		2		100,0		
Pourcentage des présents de 1906 dans le recensements de 1931				15,4		

Recensement de 1906	Nb	%
Basse des Remparts ( Rue )	2	66,7
Grange Londy ( Rue )	1	33,3
Total	3	100,0
Pourcentage des présents de 1906 dans le recensements de 1931		
Recensement de 1911	Nb	%
Basse des Remparts ( Rue )	5	62,5
Chèvre Blanche ( Rue de la )	2	25
Grange Londy ( Rue )	1	12,5
Total	8	100,0
Pourcentage des présents de 1911 dans le recensements de 1901		61,5
Recensement de 1921	Nb	%
Chantre ( Rue du )	3	27,3
Grange Londy ( Rue )	8	72,7
Total	11	100,0
Pourcentage des présents de 1921 dans le recensements de 1931		84,6
Recensement de 1926	Nb	%
Grange Londy ( Rue )	10	100
Total	10	100,0
Pourcentage des présents de 1926 dans le recensements de 1931		76,9
Recensement de 1931	Nb	%
Habitants présents dans d'autres recensements	12	92,3
Habitants non présents dans d'autres recensements	1	7,7
Recensement de 1936	Nb	%
Grange Londy ( Rue )	7	100
Total	7	100,0
Pourcentage des présents de 1936 dans le recensements de 1931		53,8

**Observations :**

La rue avec ses 13 habitants est composée de 3 maisons occupées par 4 ménages dont 2 ménages avec enfants.

Les 2 enfants de moins de 16 ans constituent 15,4 % de la population.

Les 2 habitants de plus de 55 ans constituent 15,4 % de la population.

Les habitants de sexe féminin sont 61,6 %.

Les métiers des chefs de famille sont : un chiffonnier et son fils, une cuisinière, un électricien, un vigneron.

La population est native à 85 % du Cher dont 69 % de Sancerre.

92 % de la population est connue dans d'autres recensements : 0 % dans celui de 1876, 15 % dans celui de 1901, 61 % dans celui de 1911, 85 % dans celui de 1921, 54 % dans celui de 1936.

# Mouton Noir ( Rue du )

Désignation	Quantité	Recensement 1931 (L018)																																														
Folio	1	N°46																																														
Nb de maisons occupées	4	N°536 au N°539, 0 maison vacante <table border="1" data-bbox="683 564 1321 745"> <thead> <tr> <th>Nombre de ménages par maison</th> <th>Nb</th> </tr> </thead> <tbody> <tr> <td>1 ménage par maison</td> <td>4</td> </tr> <tr> <td>2 ménages par maison</td> <td>0</td> </tr> <tr> <td>3 ménages par maison</td> <td>0</td> </tr> </tbody> </table>	Nombre de ménages par maison	Nb	1 ménage par maison	4	2 ménages par maison	0	3 ménages par maison	0																																						
Nombre de ménages par maison	Nb																																															
1 ménage par maison	4																																															
2 ménages par maison	0																																															
3 ménages par maison	0																																															
Nb de ménages	4	N°532 au N°535 <table border="1" data-bbox="683 860 1329 1086"> <thead> <tr> <th>Nb de personnes par ménage</th> <th>Nb</th> </tr> </thead> <tbody> <tr> <td>1 personne</td> <td>0</td> </tr> <tr> <td>2 personnes</td> <td>1</td> </tr> <tr> <td>3 personnes</td> <td>2</td> </tr> <tr> <td>4 personnes</td> <td>1</td> </tr> </tbody> </table> <table border="1" data-bbox="683 1117 1329 1509"> <thead> <tr> <th>Nb de générations par ménage</th> <th>Nb</th> </tr> </thead> <tbody> <tr> <td>1 génération : époux</td> <td>0</td> </tr> <tr> <td>2 génér. : époux, enfants</td> <td>3</td> </tr> <tr> <td>2 génér. : époux, parents</td> <td>0</td> </tr> <tr> <td>2 génér. : époux, petit-enfants</td> <td>1</td> </tr> <tr> <td>3 génér. : époux, parents, enfants</td> <td>0</td> </tr> <tr> <td>3 génér. : époux, enfants, petit-enfants</td> <td>0</td> </tr> <tr> <td>4 génér. : époux, parents, enfants, petits-enfants</td> <td>0</td> </tr> </tbody> </table> <table border="1" data-bbox="683 1541 1329 1632"> <tbody> <tr> <td>Nb de ménages ayant des employés</td> <td>0</td> </tr> <tr> <td>Nb de ménages ayant des pensionnaires</td> <td>0</td> </tr> </tbody> </table> <table border="1" data-bbox="683 1666 1329 1912"> <thead> <tr> <th></th> <th>Époux et Épouse</th> <th>Époux sans Épouse</th> <th>Épouse sans Époux</th> </tr> </thead> <tbody> <tr> <td>Nb</td> <td>2</td> <td>0</td> <td>2</td> </tr> <tr> <td>%</td> <td>50</td> <td>0</td> <td>50</td> </tr> <tr> <td>avec enfant(s) &lt; 18 ans</td> <td></td> <td>0</td> <td>0</td> </tr> </tbody> </table>	Nb de personnes par ménage	Nb	1 personne	0	2 personnes	1	3 personnes	2	4 personnes	1	Nb de générations par ménage	Nb	1 génération : époux	0	2 génér. : époux, enfants	3	2 génér. : époux, parents	0	2 génér. : époux, petit-enfants	1	3 génér. : époux, parents, enfants	0	3 génér. : époux, enfants, petit-enfants	0	4 génér. : époux, parents, enfants, petits-enfants	0	Nb de ménages ayant des employés	0	Nb de ménages ayant des pensionnaires	0		Époux et Épouse	Époux sans Épouse	Épouse sans Époux	Nb	2	0	2	%	50	0	50	avec enfant(s) < 18 ans		0	0
Nb de personnes par ménage	Nb																																															
1 personne	0																																															
2 personnes	1																																															
3 personnes	2																																															
4 personnes	1																																															
Nb de générations par ménage	Nb																																															
1 génération : époux	0																																															
2 génér. : époux, enfants	3																																															
2 génér. : époux, parents	0																																															
2 génér. : époux, petit-enfants	1																																															
3 génér. : époux, parents, enfants	0																																															
3 génér. : époux, enfants, petit-enfants	0																																															
4 génér. : époux, parents, enfants, petits-enfants	0																																															
Nb de ménages ayant des employés	0																																															
Nb de ménages ayant des pensionnaires	0																																															
	Époux et Épouse	Époux sans Épouse	Épouse sans Époux																																													
Nb	2	0	2																																													
%	50	0	50																																													
avec enfant(s) < 18 ans		0	0																																													

		<table border="1"> <thead> <tr> <th colspan="2">Couple non marié</th> <th>Nb</th> </tr> </thead> <tbody> <tr> <td colspan="2">Homme et femme</td> <td>0</td> </tr> <tr> <td colspan="2">Deux femmes</td> <td>0</td> </tr> <tr> <td colspan="2">Deux hommes</td> <td>0</td> </tr> </tbody> </table>	Couple non marié		Nb	Homme et femme		0	Deux femmes		0	Deux hommes		0																			
Couple non marié		Nb																															
Homme et femme		0																															
Deux femmes		0																															
Deux hommes		0																															
Nb d'individus	12	N°1455 au N°1466, tous français																															
Types d'individus		<table border="1"> <thead> <tr> <th colspan="2">Répartition des types d'individus</th> <th>Nb</th> </tr> </thead> <tbody> <tr> <td colspan="2">Belle-fille</td> <td>1</td> </tr> <tr> <td colspan="2">Épouse</td> <td>2</td> </tr> <tr> <td colspan="2">Fils</td> <td>4</td> </tr> <tr> <td colspan="2">Homme (Chef)</td> <td>2</td> </tr> <tr> <td colspan="2">Petit fils</td> <td>1</td> </tr> <tr> <td colspan="2">Veuve</td> <td>2</td> </tr> <tr> <td colspan="2">Patron</td> <td>0</td> </tr> <tr> <td colspan="2">Patronne</td> <td>0</td> </tr> </tbody> </table> <p>Écart d'âge max. entre les individus d'un ménage : 61 ans</p>	Répartition des types d'individus		Nb	Belle-fille		1	Épouse		2	Fils		4	Homme (Chef)		2	Petit fils		1	Veuve		2	Patron		0	Patronne		0				
Répartition des types d'individus		Nb																															
Belle-fille		1																															
Épouse		2																															
Fils		4																															
Homme (Chef)		2																															
Petit fils		1																															
Veuve		2																															
Patron		0																															
Patronne		0																															
Professions	4	<table border="1"> <thead> <tr> <th colspan="2">Profession(s)</th> <th>Nb</th> </tr> </thead> <tbody> <tr> <td colspan="2">Carrier</td> <td>1</td> </tr> <tr> <td colspan="2">Cultivateur</td> <td>1</td> </tr> <tr> <td colspan="2">Typographe</td> <td>1</td> </tr> <tr> <td colspan="2">Vigneron</td> <td>2</td> </tr> </tbody> </table> <table border="1"> <thead> <tr> <th colspan="4">Profession(s)</th> </tr> <tr> <th></th> <th>Sexe M</th> <th>Sexe F</th> <th>Total</th> </tr> </thead> <tbody> <tr> <td>Nombre</td> <td>5</td> <td>0</td> <td>5</td> </tr> <tr> <td>% / Nb Ind,</td> <td>71,4</td> <td>0</td> <td>41,7</td> </tr> </tbody> </table>	Profession(s)		Nb	Carrier		1	Cultivateur		1	Typographe		1	Vigneron		2	Profession(s)					Sexe M	Sexe F	Total	Nombre	5	0	5	% / Nb Ind,	71,4	0	41,7
Profession(s)		Nb																															
Carrier		1																															
Cultivateur		1																															
Typographe		1																															
Vigneron		2																															
Profession(s)																																	
	Sexe M	Sexe F	Total																														
Nombre	5	0	5																														
% / Nb Ind,	71,4	0	41,7																														
Lieux de naissance	6	<table border="1"> <thead> <tr> <th colspan="2">Lieux de naissance</th> <th>Nb</th> </tr> </thead> <tbody> <tr> <td colspan="2">Azy (18019)</td> <td>1</td> </tr> <tr> <td colspan="2">Bué (18039)</td> <td>1</td> </tr> <tr> <td colspan="2">Crézancy-en-Sancerre (18079)</td> <td>1</td> </tr> <tr> <td colspan="2">Humbligny (18111)</td> <td>1</td> </tr> <tr> <td colspan="2">Paris 10e (75010)</td> <td>1</td> </tr> <tr> <td colspan="2">Sancerre (18241)</td> <td>7</td> </tr> </tbody> </table>	Lieux de naissance		Nb	Azy (18019)		1	Bué (18039)		1	Crézancy-en-Sancerre (18079)		1	Humbligny (18111)		1	Paris 10e (75010)		1	Sancerre (18241)		7										
Lieux de naissance		Nb																															
Azy (18019)		1																															
Bué (18039)		1																															
Crézancy-en-Sancerre (18079)		1																															
Humbligny (18111)		1																															
Paris 10e (75010)		1																															
Sancerre (18241)		7																															



		Lieu(x) de naissance				
		Nb	Sexe M	Sexe F	Total	%
		Sancerre	4	3	7	58,3
		Cher hors Sancerre	2	2	4	33,3
		Nièvre	0	0	0	0
		Paris, région parisienne	1	0	1	8,3
		Autres	0	0	0	0
Âge	Min : 83 ans Max : 21 Moy : 47	<p style="text-align: center;"><b>Âge de la population</b></p>				
	Ecart Type : 22,9					
né(e) entre 1848 et 1910						
1 <sup>er</sup> Prénoms ( Nb > 1 )	11	Prénoms		Nb		
		Louis			2	
Patronymes ( Nb > 1 )	5	Patronymes H/F		Nb		
		PELLAY			4	
				MILLERIOUX		
				TISSIER		
		4 patronymes différents de femmes à la naissance, dont :				
		Patronymes F		Nb		
		Mallet		2		
<b>Recherche des 12 habitants de 1931 dans les autres recensements</b>						
Recensement de 1876		Nb		%		
Mouton Noir ( Rue du )		2		100		
Total		2		100,0		
Pourcentage des présents de 1876 dans le recensements de 1931				16,7		

Recensement de 1906	Nb	%
Mouton Noir ( Rue du )	6	62,5
Porte Vieille ( Rue )	2	25,0
Total	8	100,0
Pourcentage des présents de 1906 dans le recensements de 1931	7	100,0
Pourcentage des présents de 1906 dans le recensements de 1931		58,3
Recensement de 1906	Nb	%
Mouton Noir ( Rue du )	5	62,5
Petits Remparts ( Rue des )	3	37,5
Total	8	100,0
Pourcentage des présents de 1906 dans le recensements de 1931		66,7
Recensement de 1911	Nb	%
Mouton Noir ( Rue du )	6	60
Petits Remparts ( Rue des )	3	30
Saint Denis ( Rue )	1	10
Total	10	100,0
Pourcentage des présents de 1911 dans le recensements de 1901		83,3
Recensement de 1921	Nb	%
Eglise Saint Jean ( Place de l' )	1	10
Mouton Noir ( Rue du )	9	20
Total	10	100,0
Pourcentage des présents de 1921 dans le recensements de 1931		83,3
Recensement de 1926	Nb	%
Mouton Noir ( Rue du )	10	100
Total	10	100,0
Pourcentage des présents de 1926 dans le recensements de 1931		8,3
Recensement de 1931	Nb	%
Habitants présents dans d'autres recensements	12	100
Habitants non présents dans d'autres recensements	0	0

**Observations :**

La rue avec ses 12 habitants est composée de 4 maisons occupées par 4 ménages dont 1 ménage avec enfants et petit-enfants.

Aucun enfant de moins de 16 ans.

Les 6 habitants de plus de 55 ans constituent 50 % de la population.

Les habitants de sexe féminin sont 41,7 %.

Les métiers des chefs de famille sont : un carrier, un vigneron et ses fils, un typographe.

La population est native à 82 % du Cher dont 58 % de Sancerre.

100 % de la population est connue dans d'autres recensements : 17 % dans celui de 1876, 58 % dans celui de 1901, 83 % dans celui de 1911, 83 % dans celui de 1921, 67 % dans celui de 1936.

# Huchette ( Rue de la )

Désignation	Quantité	Recensement 1931 (L020)			
Folio	2	N°46 au N°47			
Nb de maisons occupées	8	N°540 au N°547, 0 maison vacante			
		Nombre de ménages par maison		Nb	
		1 ménage par maison		8	
		2 ménages par maison		0	
		3 ménages par maison		0	
Nb de ménages	8	N°536 au N°542			
		Nb de personnes par ménage		Nb	
		1 personne		2	
		2 personnes		3	
		3 personnes		2	
		4 personnes		1	
		Nb de générations par ménage		Nb	
		1 génération : époux		4	
		2 génér. : époux, enfants		2	
		2 génér. : époux, parents		0	
		2 génér. : époux, petit-enfants		2	
		3 génér. : époux, parents, enfants		0	
		3 génér. : époux, enfants, petit-enfants		0	
		4 génér. : époux, parents, enfants, petits-enfants		0	
		Nb de ménages ayant des employés		0	
		Nb de ménages ayant des pensionnaires		0	
			Époux et Épouse	Époux sans Épouse	Épouse sans Époux
		Nb	4	1	3
		%	50	12,5	37,5
		avec enfant(s) < 18 ans		0	2
		- Ménage N°540, Veuve (Chef) avec ses petits-enfants de 9			

		ans et 2 ans, - Ménage N°543, Veuve (Chef) avec son petit-fils de 7 ans,																																		
		<table border="1"> <thead> <tr> <th colspan="2">Couple non marié</th> <th>Nb</th> </tr> </thead> <tbody> <tr> <td colspan="2">Homme et femme</td> <td>0</td> </tr> <tr> <td colspan="2">Deux femmes</td> <td>0</td> </tr> <tr> <td colspan="2">Deux hommes</td> <td>0</td> </tr> </tbody> </table>	Couple non marié		Nb	Homme et femme		0	Deux femmes		0	Deux hommes		0																						
Couple non marié		Nb																																		
Homme et femme		0																																		
Deux femmes		0																																		
Deux hommes		0																																		
Nb d'individus	18	N°1467 au N°1484, tous français																																		
Types d'individus		<table border="1"> <thead> <tr> <th colspan="2">Répartition des types d'individus</th> <th>Nb</th> </tr> </thead> <tbody> <tr> <td colspan="2">Épouse</td> <td>4</td> </tr> <tr> <td colspan="2">Femme (Chef)</td> <td>1</td> </tr> <tr> <td colspan="2">Fille</td> <td>1</td> </tr> <tr> <td colspan="2">Fils</td> <td>2</td> </tr> <tr> <td colspan="2">Homme (Chef)</td> <td>5</td> </tr> <tr> <td colspan="2">Petit fils</td> <td>2</td> </tr> <tr> <td colspan="2">Petite fille</td> <td>1</td> </tr> <tr> <td colspan="2">Veuve</td> <td>2</td> </tr> <tr> <td colspan="2">Patron</td> <td>0</td> </tr> <tr> <td colspan="2">Patronne</td> <td>0</td> </tr> </tbody> </table> <p>Écart d'âge max. entre les individus d'un ménage : ans</p>	Répartition des types d'individus		Nb	Épouse		4	Femme (Chef)		1	Fille		1	Fils		2	Homme (Chef)		5	Petit fils		2	Petite fille		1	Veuve		2	Patron		0	Patronne		0	
Répartition des types d'individus		Nb																																		
Épouse		4																																		
Femme (Chef)		1																																		
Fille		1																																		
Fils		2																																		
Homme (Chef)		5																																		
Petit fils		2																																		
Petite fille		1																																		
Veuve		2																																		
Patron		0																																		
Patronne		0																																		
Professions	5	<table border="1"> <thead> <tr> <th colspan="2">Profession(s)</th> <th>Nb</th> </tr> </thead> <tbody> <tr> <td colspan="2">Caviste</td> <td>1</td> </tr> <tr> <td colspan="2">Facteur des postes</td> <td>1</td> </tr> <tr> <td colspan="2">Journalière</td> <td>1</td> </tr> <tr> <td colspan="2">Ménagère</td> <td>3</td> </tr> <tr> <td colspan="2">Vigneron</td> <td>2</td> </tr> </tbody> </table> <table border="1"> <thead> <tr> <th colspan="4">Profession(s)</th> </tr> <tr> <th></th> <th>Sexe M</th> <th>Sexe F</th> <th>Total</th> </tr> </thead> <tbody> <tr> <td>Nombre</td> <td>4</td> <td>4</td> <td>8</td> </tr> <tr> <td>% / Nb Ind,</td> <td>44,4</td> <td>44,4</td> <td>44,4</td> </tr> </tbody> </table>	Profession(s)		Nb	Caviste		1	Facteur des postes		1	Journalière		1	Ménagère		3	Vigneron		2	Profession(s)					Sexe M	Sexe F	Total	Nombre	4	4	8	% / Nb Ind,	44,4	44,4	44,4
Profession(s)		Nb																																		
Caviste		1																																		
Facteur des postes		1																																		
Journalière		1																																		
Ménagère		3																																		
Vigneron		2																																		
Profession(s)																																				
	Sexe M	Sexe F	Total																																	
Nombre	4	4	8																																	
% / Nb Ind,	44,4	44,4	44,4																																	
Lieux de naissance	7	<table border="1"> <thead> <tr> <th colspan="2">Lieux de naissance</th> <th>Nb</th> </tr> </thead> <tbody> <tr> <td colspan="2">Bannay (18020)</td> <td>1</td> </tr> <tr> <td colspan="2">Bourges (18033)</td> <td>1</td> </tr> <tr> <td colspan="2">Bué (18039)</td> <td>1</td> </tr> <tr> <td colspan="2">Crézancy-en-Sancerre (18079)</td> <td>2</td> </tr> <tr> <td colspan="2">Noyer (le) (18168)</td> <td>1</td> </tr> </tbody> </table>	Lieux de naissance		Nb	Bannay (18020)		1	Bourges (18033)		1	Bué (18039)		1	Crézancy-en-Sancerre (18079)		2	Noyer (le) (18168)		1																
Lieux de naissance		Nb																																		
Bannay (18020)		1																																		
Bourges (18033)		1																																		
Bué (18039)		1																																		
Crézancy-en-Sancerre (18079)		2																																		
Noyer (le) (18168)		1																																		

		<table border="1"> <tr> <td>Paris (75000)</td> <td>1</td> </tr> <tr> <td>Sancerre (18241)</td> <td>11</td> </tr> </table> <table border="1"> <thead> <tr> <th colspan="5">Lieu(x) de naissance</th> </tr> <tr> <th>Nb</th> <th>Sexe M</th> <th>Sexe F</th> <th>Total</th> <th>%</th> </tr> </thead> <tbody> <tr> <td>Sancerre</td> <td>6</td> <td>5</td> <td>11</td> <td>61,1</td> </tr> <tr> <td>Cher hors Sancerre</td> <td>2</td> <td>4</td> <td>6</td> <td>33,3</td> </tr> <tr> <td>Nièvre</td> <td>0</td> <td>0</td> <td>0</td> <td>0</td> </tr> <tr> <td>Paris, région parisienne</td> <td>1</td> <td>0</td> <td>1</td> <td>5,6</td> </tr> <tr> <td>Autres</td> <td>0</td> <td>0</td> <td>0</td> <td>0</td> </tr> </tbody> </table>	Paris (75000)	1	Sancerre (18241)	11	Lieu(x) de naissance					Nb	Sexe M	Sexe F	Total	%	Sancerre	6	5	11	61,1	Cher hors Sancerre	2	4	6	33,3	Nièvre	0	0	0	0	Paris, région parisienne	1	0	1	5,6	Autres	0	0	0	0
Paris (75000)	1																																								
Sancerre (18241)	11																																								
Lieu(x) de naissance																																									
Nb	Sexe M	Sexe F	Total	%																																					
Sancerre	6	5	11	61,1																																					
Cher hors Sancerre	2	4	6	33,3																																					
Nièvre	0	0	0	0																																					
Paris, région parisienne	1	0	1	5,6																																					
Autres	0	0	0	0																																					
Âge	Min : 2 ans Max : 73 Moy : 39,1  Ecart Type : 25,8  né(e) entre 1858 et 1929	<p style="text-align: center;"><b>Âge de la population</b></p> <p style="text-align: center;">Nb</p> <p style="text-align: center;">Âge</p>																																							
1 <sup>er</sup> Prénoms ( Nb > 1 )	15	<table border="1"> <thead> <tr> <th>Prénoms</th> <th>Nb</th> </tr> </thead> <tbody> <tr> <td>Marie</td> <td>4</td> </tr> </tbody> </table>	Prénoms	Nb	Marie	4																																			
Prénoms	Nb																																								
Marie	4																																								
Patronymes ( Nb > 1 )	9	<table border="1"> <thead> <tr> <th>Patronymes H/F</th> <th>Nb</th> </tr> </thead> <tbody> <tr> <td>PANETY</td> <td>4</td> </tr> <tr> <td>PETIT</td> <td>3</td> </tr> <tr> <td>BAILLY</td> <td>2</td> </tr> <tr> <td>BOUILLOT</td> <td>2</td> </tr> <tr> <td>HABERT</td> <td>2</td> </tr> <tr> <td>THÉPIN</td> <td>2</td> </tr> </tbody> </table> <p>6 patronymes différents de femmes à la naissance.</p>	Patronymes H/F	Nb	PANETY	4	PETIT	3	BAILLY	2	BOUILLOT	2	HABERT	2	THÉPIN	2																									
Patronymes H/F	Nb																																								
PANETY	4																																								
PETIT	3																																								
BAILLY	2																																								
BOUILLOT	2																																								
HABERT	2																																								
THÉPIN	2																																								

## Recherche des 18 habitants de 1931 dans les autres recensements

Recensement de 1876	Nb	%
Amigny ( Village )	1	20
Basse des Remparts ( Rue )	2	40
Chenevières ( Rue des )	1	20
Huchette ( Rue de la )	1	20
Total	5	100,0
Pourcentage des présents de 1876 dans le recensements de 1931		27,8

Recensement de 1901	Nb	%
Basse des Remparts ( Rue )	2	25
Fabrique ( Rue de la )	2	25
Huchette ( Rue de la )	2	25
Porte Vieille ( Rue )	1	12,5
Serre Cœur ( Rue )	1	12,5
Total	8	100,0
Pourcentage des présents de 1906 dans le recensements de 1931		44,4

Recensement de 1906	Nb	%
Basse des Remparts ( Rue )	2	25
Fabrique ( Rue de la )	2	25
Huchette ( Rue de la )	2	25
Petits Remparts ( Rue des )	1	12,5
Porte Vieille ( Rue )	1	12,5
Total	8	100,0
Pourcentage des présents de 1906 dans le recensements de 1931		44,4

Recensement de 1911	Nb	%
Basse des Remparts ( Rue )	2	20
Fabrique ( Rue de la )	2	20
Huchette ( Rue de la )	2	20
Petits Remparts ( Rue des )	2	20
Porte Vieille ( Rue )	1	10
Serre Cœur ( Rue )	1	10
Total	10	100,0
Pourcentage des présents de 1911 dans le recensements de 1901		55,6

Recensement de 1921	Nb	%
Basse des Remparts ( Rue )	1	7,7
Huchette ( Rue de la )	4	30,8
Petits Remparts ( Rue des )	3	23,1
Porte Vieille ( Rue )	3	23,1
Puits Poulton ( Rue du )	2	15,4
Total	13	100,0
Pourcentage des présents de 1921 dans le recensements de 1931		72,2
Recensement de 1926	Nb	%
Huchette ( Rue de la )	7	63,6
Petits Remparts ( Rue des )	3	27,3
Trois Barbots ( Rue des )	1	9,1
Total	11	100,0
Pourcentage des présents de 1926 dans le recensements de 1931		61,1
Recensement de 1931	Nb	%
Habitants présents dans d'autres recensements	18	100
Habitants non présents dans d'autres recensements	0	0
Recensement de 1936	Nb	%
Chèvre Blanche ( Rue de la )	1	7,1
Huchette ( Rue de la )	11	78,6
Porte Serrure ( Rue )	1	7,1
Rempart des Augustins ( Rue )	1	7,1
1Total	14	100,0
Pourcentage des présents de 1936 dans le recensements de 1931		77,8
<p>Observations :</p> <p>La rue avec ses 18 habitants est composée de 8 maisons occupées par 8 ménages dont 4 ménages avec enfants et petit-enfants.</p> <p>Les 6 enfants de moins de 16 ans constituent 33,3 % de la population.</p> <p>Les 7 habitants de plus de 55 ans constituent 38,9 % de la population.</p> <p>Les habitants de sexe féminin sont 50 %.</p> <p>Les métiers des chefs de famille sont : un caviste et sa femme ménagère, un facteur des postes, deux ménagères, deux vignerons.</p> <p>La population est native à - % du Cher dont - % de Sancerre.</p> <p>100 % de la population est connue dans d'autres recensements : 28 % dans celui de 1876, 44 % dans celui de 1901, 56 % dans celui de 1911, 72 % dans celui de 1921, 78 % dans celui de 1936.</p>		



Deux familles monoparentales sont présentes.

# Petits Remparts ( Rue des )

Désignation	Quantité	Recensement 1931 (L021)																																														
Folio	3	N°40 au N°42																																														
Nb de maisons occupées	20	N°474 au N°494, 1 maison vacante : N°477 <table border="1" data-bbox="683 564 1321 745"> <thead> <tr> <th>Nombre de ménages par maison</th> <th>Nb</th> </tr> </thead> <tbody> <tr> <td>1 ménage par maison</td> <td>19</td> </tr> <tr> <td>2 ménages par maison</td> <td>1</td> </tr> <tr> <td>3 ménages par maison</td> <td>0</td> </tr> </tbody> </table>	Nombre de ménages par maison	Nb	1 ménage par maison	19	2 ménages par maison	1	3 ménages par maison	0																																						
Nombre de ménages par maison	Nb																																															
1 ménage par maison	19																																															
2 ménages par maison	1																																															
3 ménages par maison	0																																															
Nb de ménages	21	N°474 au N°494 <table border="1" data-bbox="683 860 1329 1131"> <thead> <tr> <th>Nb de personnes par ménage</th> <th>Nb</th> </tr> </thead> <tbody> <tr> <td>1 personne</td> <td>6</td> </tr> <tr> <td>2 personnes</td> <td>8</td> </tr> <tr> <td>3 personnes</td> <td>4</td> </tr> <tr> <td>4 personnes</td> <td>1</td> </tr> <tr> <td>5 personnes</td> <td>2</td> </tr> </tbody> </table> <table border="1" data-bbox="683 1162 1329 1509"> <thead> <tr> <th>Nb de générations par ménage</th> <th>Nb</th> </tr> </thead> <tbody> <tr> <td>1 génération : époux</td> <td>13</td> </tr> <tr> <td>2 génér. : époux, enfants</td> <td>5</td> </tr> <tr> <td>2 génér. : époux, parents</td> <td>0</td> </tr> <tr> <td>3 génér. : époux, parents, enfants</td> <td>2</td> </tr> <tr> <td>3 génér. : époux, enfants, petit-enfants</td> <td>1</td> </tr> <tr> <td>4 génér. : époux, parents, enfants, petits-enfants</td> <td>0</td> </tr> </tbody> </table> <table border="1" data-bbox="683 1541 1329 1630"> <tbody> <tr> <td>Nb de ménages ayant des employés</td> <td>2</td> </tr> <tr> <td>Nb de ménages ayant des pensionnaires</td> <td>0</td> </tr> </tbody> </table> <table border="1" data-bbox="683 1666 1329 1912"> <thead> <tr> <th></th> <th>Époux et Épouse</th> <th>Époux sans Épouse</th> <th>Épouse sans Époux</th> </tr> </thead> <tbody> <tr> <td>Nb</td> <td>13</td> <td>3</td> <td>5</td> </tr> <tr> <td>%</td> <td>61,9</td> <td>14,3</td> <td>23,8</td> </tr> <tr> <td>avec enfant(s) &lt; 18 ans</td> <td></td> <td>0</td> <td>0</td> </tr> </tbody> </table>	Nb de personnes par ménage	Nb	1 personne	6	2 personnes	8	3 personnes	4	4 personnes	1	5 personnes	2	Nb de générations par ménage	Nb	1 génération : époux	13	2 génér. : époux, enfants	5	2 génér. : époux, parents	0	3 génér. : époux, parents, enfants	2	3 génér. : époux, enfants, petit-enfants	1	4 génér. : époux, parents, enfants, petits-enfants	0	Nb de ménages ayant des employés	2	Nb de ménages ayant des pensionnaires	0		Époux et Épouse	Époux sans Épouse	Épouse sans Époux	Nb	13	3	5	%	61,9	14,3	23,8	avec enfant(s) < 18 ans		0	0
Nb de personnes par ménage	Nb																																															
1 personne	6																																															
2 personnes	8																																															
3 personnes	4																																															
4 personnes	1																																															
5 personnes	2																																															
Nb de générations par ménage	Nb																																															
1 génération : époux	13																																															
2 génér. : époux, enfants	5																																															
2 génér. : époux, parents	0																																															
3 génér. : époux, parents, enfants	2																																															
3 génér. : époux, enfants, petit-enfants	1																																															
4 génér. : époux, parents, enfants, petits-enfants	0																																															
Nb de ménages ayant des employés	2																																															
Nb de ménages ayant des pensionnaires	0																																															
	Époux et Épouse	Époux sans Épouse	Épouse sans Époux																																													
Nb	13	3	5																																													
%	61,9	14,3	23,8																																													
avec enfant(s) < 18 ans		0	0																																													

		<table border="1"> <thead> <tr> <th colspan="2">Couple non marié</th> <th>Nb</th> </tr> </thead> <tbody> <tr> <td colspan="2">Homme et femme</td> <td>0</td> </tr> <tr> <td colspan="2">Deux femmes</td> <td>0</td> </tr> <tr> <td colspan="2">Deux hommes</td> <td>0</td> </tr> </tbody> </table>	Couple non marié		Nb	Homme et femme		0	Deux femmes		0	Deux hommes		0																																	
Couple non marié		Nb																																													
Homme et femme		0																																													
Deux femmes		0																																													
Deux hommes		0																																													
Nb d'individus	48	N°1280 au N°1327, tous français																																													
Types d'individus		<table border="1"> <thead> <tr> <th colspan="2">Répartition des types d'individus</th> <th>Nb</th> </tr> </thead> <tbody> <tr> <td colspan="2">Beau-fils</td> <td>1</td> </tr> <tr> <td colspan="2">Beau-père</td> <td>2</td> </tr> <tr> <td colspan="2">Employé</td> <td>1</td> </tr> <tr> <td colspan="2">Employée</td> <td>1</td> </tr> <tr> <td colspan="2">Epouse</td> <td>13</td> </tr> <tr> <td colspan="2">Femme (Chef)</td> <td>1</td> </tr> <tr> <td colspan="2">Fille</td> <td>4</td> </tr> <tr> <td colspan="2">Fils</td> <td>3</td> </tr> <tr> <td colspan="2">Gendre</td> <td>1</td> </tr> <tr> <td colspan="2">Homme (Chef)</td> <td>16</td> </tr> <tr> <td colspan="2">Petit fils</td> <td>1</td> </tr> <tr> <td colspan="2">Veuve</td> <td>4</td> </tr> <tr> <td colspan="2">Patron</td> <td>0</td> </tr> <tr> <td colspan="2">Patronne</td> <td>0</td> </tr> </tbody> </table> <p>Écart d'âge max. entre les individus d'un ménage : 48 ans</p>	Répartition des types d'individus		Nb	Beau-fils		1	Beau-père		2	Employé		1	Employée		1	Epouse		13	Femme (Chef)		1	Fille		4	Fils		3	Gendre		1	Homme (Chef)		16	Petit fils		1	Veuve		4	Patron		0	Patronne		0
Répartition des types d'individus		Nb																																													
Beau-fils		1																																													
Beau-père		2																																													
Employé		1																																													
Employée		1																																													
Epouse		13																																													
Femme (Chef)		1																																													
Fille		4																																													
Fils		3																																													
Gendre		1																																													
Homme (Chef)		16																																													
Petit fils		1																																													
Veuve		4																																													
Patron		0																																													
Patronne		0																																													
Professions	13	<table border="1"> <thead> <tr> <th>Profession(s)</th> <th>Nb</th> </tr> </thead> <tbody> <tr> <td>Carreleur</td> <td>1</td> </tr> <tr> <td>Charretier</td> <td>1</td> </tr> <tr> <td>Commis à l'enregistrement</td> <td>1</td> </tr> <tr> <td>Cultivateur</td> <td>1</td> </tr> <tr> <td>Domestique</td> <td>2</td> </tr> <tr> <td>Expéditeur</td> <td>1</td> </tr> <tr> <td>Magistrat</td> <td>1</td> </tr> <tr> <td>Mécanicien</td> <td>1</td> </tr> <tr> <td>Retraité</td> <td>1</td> </tr> <tr> <td>Secrétaire de Mairie</td> <td>1</td> </tr> <tr> <td>Typographe</td> <td>1</td> </tr> <tr> <td>Vigneron</td> <td>6</td> </tr> <tr> <td>Voyageur de commerce</td> <td>1</td> </tr> </tbody> </table>	Profession(s)	Nb	Carreleur	1	Charretier	1	Commis à l'enregistrement	1	Cultivateur	1	Domestique	2	Expéditeur	1	Magistrat	1	Mécanicien	1	Retraité	1	Secrétaire de Mairie	1	Typographe	1	Vigneron	6	Voyageur de commerce	1																	
Profession(s)	Nb																																														
Carreleur	1																																														
Charretier	1																																														
Commis à l'enregistrement	1																																														
Cultivateur	1																																														
Domestique	2																																														
Expéditeur	1																																														
Magistrat	1																																														
Mécanicien	1																																														
Retraité	1																																														
Secrétaire de Mairie	1																																														
Typographe	1																																														
Vigneron	6																																														
Voyageur de commerce	1																																														

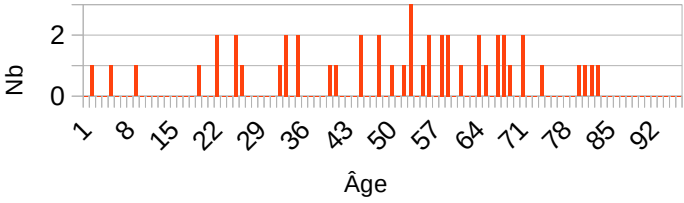
		Profession(s)			
			Sexe M	Sexe F	Total
		Nombre	18	1	19
		% / Nb Ind,	72	4,3	39,6

Lieux de naissance	20	Lieux de naissance		Nb
		Blois (41018)		
Bué (18039)			2	
Charenton-du-Cher (18052)			1	
Châteauroux (36044)			1	
Crézancy-en-Sancerre (18079)			2	
Fauch (81088)			1	
Gardefort (18098)			1	
Ménétréol-sous-Sancerre (18146)			1	
Neuilly-en-Sancerre (18162)			1	
Orléans (45234)			1	
Paris (75000)			1	
Paris 11e (75011)			1	
Paris 2e (75002)			2	
Paris 9e (75009)			1	
Pontarlier (25462)			1	
Saint-Satur (18233)			2	
Sancerre (18241)			23	
Sens-Beaujeu (18249)			1	
Tracy-sur-Loire (58295)			1	
Vinon (18287)			1	

Lieu(x) de naissance				
Nb	Sexe M	Sexe F	Total	%
Sancerre	11	12	23	47,9
Cher hors Sancerre	9	3	12	25
Nièvre	0	1	1	2,1
Paris, région parisienne	2	3	5	10,4
Autres	3	4	7	14,6

<p>Âge</p>	<p>Min : 1 an                  Max : 82                  Moy : 48,7</p> <p>Ecart Type :                  20,7</p> <p>né(e) entre                  1849 et                  1930</p>	<p style="text-align: center;">Âge de la population</p> 																																
<p>1<sup>er</sup> Prénoms                  ( Nb &gt; 1 )</p>	<p>30</p>	<table border="1"> <thead> <tr> <th>Prénoms</th> <th>Nb</th> </tr> </thead> <tbody> <tr><td>Marie</td><td>7</td></tr> <tr><td>Emile</td><td>3</td></tr> <tr><td>Louis</td><td>3</td></tr> <tr><td>Louise</td><td>3</td></tr> <tr><td>Albert</td><td>2</td></tr> <tr><td>Auguste</td><td>2</td></tr> <tr><td>Jean</td><td>2</td></tr> <tr><td>Jeanne</td><td>2</td></tr> <tr><td>Joseph</td><td>2</td></tr> <tr><td>Maurice</td><td>2</td></tr> </tbody> </table>	Prénoms	Nb	Marie	7	Emile	3	Louis	3	Louise	3	Albert	2	Auguste	2	Jean	2	Jeanne	2	Joseph	2	Maurice	2										
Prénoms	Nb																																	
Marie	7																																	
Emile	3																																	
Louis	3																																	
Louise	3																																	
Albert	2																																	
Auguste	2																																	
Jean	2																																	
Jeanne	2																																	
Joseph	2																																	
Maurice	2																																	
<p>Patronymes                  ( Nb &gt; 1 )</p>	<p>26</p>	<table border="1"> <thead> <tr> <th>Patronymes H/F</th> <th>Nb</th> </tr> </thead> <tbody> <tr><td>BAILLY</td><td>3</td></tr> <tr><td>BOULAY</td><td>3</td></tr> <tr><td>CHERTIER</td><td>3</td></tr> <tr><td>FORTIN</td><td>3</td></tr> <tr><td>PASDELOUP</td><td>3</td></tr> <tr><td>PINARD</td><td>3</td></tr> <tr><td>SEMELET</td><td>3</td></tr> <tr><td>BONNET</td><td>2</td></tr> <tr><td>CHEVREAU</td><td>2</td></tr> <tr><td>FAVARD</td><td>2</td></tr> <tr><td>JOULIN</td><td>2</td></tr> <tr><td>LAGAUTRIÈRE</td><td>2</td></tr> <tr><td>MOUCHOUX</td><td>2</td></tr> <tr><td>PETIT</td><td>2</td></tr> <tr><td>VACHERON</td><td>2</td></tr> </tbody> </table> <p>14 patronymes différents de femmes à la naissance,                  dont :</p>	Patronymes H/F	Nb	BAILLY	3	BOULAY	3	CHERTIER	3	FORTIN	3	PASDELOUP	3	PINARD	3	SEMELET	3	BONNET	2	CHEVREAU	2	FAVARD	2	JOULIN	2	LAGAUTRIÈRE	2	MOUCHOUX	2	PETIT	2	VACHERON	2
Patronymes H/F	Nb																																	
BAILLY	3																																	
BOULAY	3																																	
CHERTIER	3																																	
FORTIN	3																																	
PASDELOUP	3																																	
PINARD	3																																	
SEMELET	3																																	
BONNET	2																																	
CHEVREAU	2																																	
FAVARD	2																																	
JOULIN	2																																	
LAGAUTRIÈRE	2																																	
MOUCHOUX	2																																	
PETIT	2																																	
VACHERON	2																																	

		Patronymes F	Nb
		Bailly	3
		Ducloux	2

Recherche des 48 habitants de 1931 dans les autres recensements		
Recensement de 1876	Nb	%
Chenevières ( Rue des )	1	10
Mouton Noir ( Rue du )	3	30
Petits Remparts ( Rue des )	2	20
Porte Oison ( Rue )	1	10
Porte Vieille ( Rue )	1	10
Puits Saint Jean ( Place du )	1	10
Saint Père ( Rue )	1	10
Total	10	100,0
Pourcentage des présents de 1876 dans le recensements de 1931		20,8
Recensement de 1901	Nb	%
Bourges ( Route de )	2	9,1
Juifs ( Rue des )	3	13,6
Petits Remparts ( Rue des )	7	31,8
Porte Vieille ( Rue )	2	9,1
Puits Poulton ( Rue du )	2	9,1
Saint Denis ( Rue )	3	13,6
Saint Martin ( Rue )	1	4,5
Serre Coeur ( Rue )	2	9,1
Total	22	100,0
Pourcentage des présents de 1906 dans le recensements de 1931		45,8
Recensement de 1906	Nb	%
Amigny ( Village )	1	4,5
Juifs ( Rue des )	3	13,6
Nationale ( Avenue )	1	4,5
Paix ( Rue de la )	2	9,1
Petits Remparts ( Rue des )	9	40,9
Porte Vieille ( Rue )	3	13,6
Saint Père ( Rue )	3	13,6
Total	22	100,0
Pourcentage des présents de 1906 dans le recensements de 1931		45,8

Recensement de 1911	Nb	%
Grange Londy ( Rue )	1	4,3
Juifs ( Rue des )	3	13,0
Nationale ( Avenue )	1	4,3
Paneterie ( Rue de la )	2	8,7
Petits Remparts ( Rue des )	12	52,2
Porte Vieille ( Rue )	3	13,0
Puits Poulton ( Rue du )	1	4,3
Total	23	100,0
Pourcentage des présents de 1911 dans le recensements de 1901		47,9
Recensement de 1921	Nb	%
Paneterie ( Rue de la )	2	8,3
Petits Remparts ( Rue des )	18	75,0
Porte Vieille ( Rue )	3	12,5
Puits Poulton ( Rue du )	1	4,2
Total	24	100,0
Pourcentage des présents de 1921 dans le recensements de 1931		50
Recensement de 1926	Nb	%
Paix ( Rue de la )	1	2,9
Paneterie ( Rue de la )	2	5,9
Petits Remparts ( Rue des )	26	76,5
Porte Vieille ( Rue )	5	14,7
Total	34	100,0
Pourcentage des présents de 1926 dans le recensements de 1931		
Recensement de 1931	Nb	%
Habitants présents dans d'autres recensements	41	85,4
Habitants non présents dans d'autres recensements	7	14,6
Recensement de 1936	Nb	%
Faubourg Saint Ladre ( Lieu-dit )	1	3,8
Petits Remparts ( Rue des )	24	92,3
Vieux Prêche ( Rue du )	1	3,8
Total	26	100,0
Pourcentage des présents de 1936 dans le recensements de 1931		54,2

**Observations :**

La rue avec ses 48 habitants est composée de une maison vacante ( 4,7 % ) et de 20 maisons occupées par 21 ménages dont 8 ménages avec enfants et petit-enfants.

Les 3 enfants de moins de 16 ans constituent 6,2 % de la population.

Les 20 habitants de plus de 55 ans constituent 41,7 % de la population.

Les habitants de sexe féminin sont 47,9 %.

Les métiers des chefs de famille sont : un magistrat, un voyageur de commerce, un expéditeur, un cultivateur, un charretier, un commis à l'enregistrement, un secrétaire de mairie, cinq vigneron.

La population est native à 73 % du Cher dont 48 % de Sancerre.

85 % de la population est connue dans d'autres recensements : 21 % dans celui de 1876, 46 % dans celui de 1901, 48 % dans celui de 1911, 50 % dans celui de 1921, 54 % dans celui de 1936.



# Porte Vieille ( Rue )

Désignation	Quantité	Recensement 1931 (L022)																																				
Folio	4	N°42 au N°45																																				
Nb de maisons occupées	31	N°496 au N°532, 7 maisons sont vacantes : N°495, N°501, N°502, N°504, N°506, N°507 et N°527 <table border="1" data-bbox="683 600 1321 784"> <thead> <tr> <th>Nombre de ménages par maison</th> <th>Nb</th> </tr> </thead> <tbody> <tr> <td>1 ménage par maison</td> <td>29</td> </tr> <tr> <td>2 ménages par maison</td> <td>1</td> </tr> <tr> <td>3 ménages par maison</td> <td>1</td> </tr> </tbody> </table>	Nombre de ménages par maison	Nb	1 ménage par maison	29	2 ménages par maison	1	3 ménages par maison	1																												
Nombre de ménages par maison	Nb																																					
1 ménage par maison	29																																					
2 ménages par maison	1																																					
3 ménages par maison	1																																					
Nb de ménages	34	N°495 au N°527 Deux ménages portent le N°520, <table border="1" data-bbox="683 929 1329 1294"> <thead> <tr> <th>Nb de personnes par ménage</th> <th>Nb</th> </tr> </thead> <tbody> <tr> <td>1 personne</td> <td>2</td> </tr> <tr> <td>2 personnes</td> <td>9</td> </tr> <tr> <td>3 personnes</td> <td>8</td> </tr> <tr> <td>4 personnes</td> <td>9</td> </tr> <tr> <td>5 personnes</td> <td>3</td> </tr> <tr> <td>6 personnes</td> <td>2</td> </tr> <tr> <td>7 personnes</td> <td>1</td> </tr> </tbody> </table> <table border="1" data-bbox="683 1326 1329 1720"> <thead> <tr> <th>Nb de générations par ménage</th> <th>Nb</th> </tr> </thead> <tbody> <tr> <td>1 génération : époux</td> <td>10</td> </tr> <tr> <td>2 géné. : époux, enfants</td> <td>19</td> </tr> <tr> <td>2 géné. : époux, parents</td> <td>1</td> </tr> <tr> <td>2 géné. : époux, petit-enfants</td> <td>1</td> </tr> <tr> <td>3 géné. : époux, parents, enfants</td> <td>1</td> </tr> <tr> <td>3 géné. : époux, enfants, petit-enfants</td> <td>2</td> </tr> <tr> <td>4 géné. : époux, parents, enfants, petits-enfants</td> <td>0</td> </tr> </tbody> </table> <table border="1" data-bbox="683 1751 1329 1841"> <tbody> <tr> <td>Nb de ménages ayant des employés</td> <td>0</td> </tr> <tr> <td>Nb de ménages ayant des pensionnaires</td> <td>0</td> </tr> </tbody> </table>	Nb de personnes par ménage	Nb	1 personne	2	2 personnes	9	3 personnes	8	4 personnes	9	5 personnes	3	6 personnes	2	7 personnes	1	Nb de générations par ménage	Nb	1 génération : époux	10	2 géné. : époux, enfants	19	2 géné. : époux, parents	1	2 géné. : époux, petit-enfants	1	3 géné. : époux, parents, enfants	1	3 géné. : époux, enfants, petit-enfants	2	4 géné. : époux, parents, enfants, petits-enfants	0	Nb de ménages ayant des employés	0	Nb de ménages ayant des pensionnaires	0
Nb de personnes par ménage	Nb																																					
1 personne	2																																					
2 personnes	9																																					
3 personnes	8																																					
4 personnes	9																																					
5 personnes	3																																					
6 personnes	2																																					
7 personnes	1																																					
Nb de générations par ménage	Nb																																					
1 génération : époux	10																																					
2 géné. : époux, enfants	19																																					
2 géné. : époux, parents	1																																					
2 géné. : époux, petit-enfants	1																																					
3 géné. : époux, parents, enfants	1																																					
3 géné. : époux, enfants, petit-enfants	2																																					
4 géné. : époux, parents, enfants, petits-enfants	0																																					
Nb de ménages ayant des employés	0																																					
Nb de ménages ayant des pensionnaires	0																																					

		<table border="1"> <tr> <td></td> <td>Époux et Épouse</td> <td>Époux sans Épouse</td> <td>Épouse sans Époux</td> </tr> <tr> <td>Nb</td> <td>30</td> <td>0</td> <td>4</td> </tr> <tr> <td>%</td> <td>88,2</td> <td>0</td> <td>11,8</td> </tr> <tr> <td colspan="2">avec enfant(s) &lt; 18 ans</td> <td>0</td> <td>1</td> </tr> </table> <p>- Ménage N°515, Veuve (Chef), et son petit-fils de 9 ans,</p> <table border="1"> <tr> <td>Couple non marié</td> <td>Nb</td> </tr> <tr> <td>Homme et femme</td> <td>0</td> </tr> <tr> <td>Deux femmes</td> <td>0</td> </tr> <tr> <td>Deux hommes</td> <td>0</td> </tr> </table>		Époux et Épouse	Époux sans Épouse	Épouse sans Époux	Nb	30	0	4	%	88,2	0	11,8	avec enfant(s) < 18 ans		0	1	Couple non marié	Nb	Homme et femme	0	Deux femmes	0	Deux hommes	0																					
	Époux et Épouse	Époux sans Épouse	Épouse sans Époux																																												
Nb	30	0	4																																												
%	88,2	0	11,8																																												
avec enfant(s) < 18 ans		0	1																																												
Couple non marié	Nb																																														
Homme et femme	0																																														
Deux femmes	0																																														
Deux hommes	0																																														
Nb d'individus	114	N°1328 au N°1441, tous français																																													
Types d'individus		<table border="1"> <tr> <td colspan="2">Répartition des types d'individus</td> <td>Nb</td> </tr> <tr> <td colspan="2">Belle-mère</td> <td>1</td> </tr> <tr> <td colspan="2">Épouse</td> <td>30</td> </tr> <tr> <td colspan="2">Femme (Chef)</td> <td>2</td> </tr> <tr> <td colspan="2">Fille</td> <td>23</td> </tr> <tr> <td colspan="2">Fils</td> <td>19</td> </tr> <tr> <td colspan="2">Homme (Chef)</td> <td>30</td> </tr> <tr> <td colspan="2">Mère</td> <td>1</td> </tr> <tr> <td colspan="2">Neveu</td> <td>2</td> </tr> <tr> <td colspan="2">Nièce</td> <td>1</td> </tr> <tr> <td colspan="2">Petit fils</td> <td>2</td> </tr> <tr> <td colspan="2">Petite fille</td> <td>1</td> </tr> <tr> <td colspan="2">Veuve</td> <td>2</td> </tr> <tr> <td colspan="2">Patron</td> <td>2</td> </tr> <tr> <td colspan="2">Patronne</td> <td>0</td> </tr> </table> <p>Écart d'âge max. entre les individus d'un ménage : 56 ans</p>	Répartition des types d'individus		Nb	Belle-mère		1	Épouse		30	Femme (Chef)		2	Fille		23	Fils		19	Homme (Chef)		30	Mère		1	Neveu		2	Nièce		1	Petit fils		2	Petite fille		1	Veuve		2	Patron		2	Patronne		0
Répartition des types d'individus		Nb																																													
Belle-mère		1																																													
Épouse		30																																													
Femme (Chef)		2																																													
Fille		23																																													
Fils		19																																													
Homme (Chef)		30																																													
Mère		1																																													
Neveu		2																																													
Nièce		1																																													
Petit fils		2																																													
Petite fille		1																																													
Veuve		2																																													
Patron		2																																													
Patronne		0																																													
Professions	32	<table border="1"> <tr> <td>Profession(s)</td> <td>Nb</td> </tr> <tr> <td>Agent des P.T.T.</td> <td>1</td> </tr> <tr> <td>Apprentie P.T.T.</td> <td>1</td> </tr> <tr> <td>Aubergiste</td> <td>1</td> </tr> <tr> <td>Auxiliaire des contributions directes</td> <td>1</td> </tr> <tr> <td>Boucher</td> <td>1</td> </tr> <tr> <td>Bouchère</td> <td>1</td> </tr> <tr> <td>Boulangier</td> <td>1</td> </tr> </table>	Profession(s)	Nb	Agent des P.T.T.	1	Apprentie P.T.T.	1	Aubergiste	1	Auxiliaire des contributions directes	1	Boucher	1	Bouchère	1	Boulangier	1																													
Profession(s)	Nb																																														
Agent des P.T.T.	1																																														
Apprentie P.T.T.	1																																														
Aubergiste	1																																														
Auxiliaire des contributions directes	1																																														
Boucher	1																																														
Bouchère	1																																														
Boulangier	1																																														

		Boulangère	1
		Brocheuse	2
		Commis épicier	1
		Couturière	1
		Cultivateur	3
		Cultivatrice	1
		Employé de bureau	1
		Employé de commerce	1
		Employé de perception	1
		Épicier	1
		Épicière	3
		Facteur des postes	3
		Journalier	2
		Juge de paix	1
		Lingère	1
		Livreur	1
		Ménagère	7
		Peintre	1
		Plâtrier	1
		Retraité	1
		Sage-femme	1
		Taillandier	1
		Vigneron	5
		Viticulteur	3
		Voyageur de commerce	1
		Profession(s)	
			Sexe M      Sexe F      Total
		Nombre	29      23      52
		% / Nb Ind,	54,7      37,7      45,6
Lieux de naissance	42	Lieux de naissance	Nb
		Achères (18001)	1
		Aubigny-sur-Nère (18015)	1
		Augy-sur-Aubois (18017)	1
		Beaulieu-sur-Loire (45029)	2
		Bourges (18033)	3
		Brinon-sur-Sauldre (18037)	1
		Concessault (18070)	1

		Condé (36059)	1
		Crézancy-en-Sancerre (18079)	4
		Dornes (58104)	2
		Ferté-Saint-Aubin (la) (45146)	1
		Gien (45155)	1
		Humbligny (18111)	1
		Inconnu (00000)	3
		Ivoy-le-Pré (18115)	1
		Jars (18117)	3
		Luxiol (25354)	1
		Marche (la) (58155)	1
		Menetou-Couture (18143)	1
		Menetou-Râtel (18144)	2
		Montauban (82121)	1
		Montigny (18151)	2
		Ménétréol-sous-Sancerre (18146)	4
		Ménétréol-sur-Sauldre (18147)	1
		Nice (06088)	1
		Nègrepelisse (82134)	1
		Ouzouer-sur-Trézée (45245)	1
		Paris (75000)	1
		Paris 18e (75018)	1
		Paris 20e (75020)	1
		Paris 6e (75006)	1
		Pouilly-sur-Loire (58215)	1
		Saint-Martin-des-Champs (18224)	1
		Saint-Yan (71491)	1
		Sancerre (18241)	50
		Santranges (18243)	3
		Sens-Beaujeu (18249)	4
		Subligny (18256)	1
		Sury-en-Vaux (18258)	2
		Toulouse (31555)	2
		Verdigny (18274)	1
		Vinon (18287)	1

		Lieu(x) de naissance				
		Nb	Sexe M	Sexe F	Total	%
		Sancerre	30	20	50	43,9
		Cher hors Sancerre	12	28	40	35,1
		Nièvre	1	3	4	3,5
		Paris, région parisienne	2	2	4	3,5
		Autres	8	8	16	14,0
Âge	Min : 1 an Max : 77 Moy : 33,8	<p style="text-align: center;"><b>Âge de la population</b></p>				
	Ecart Type : 22,2 né(e) entre 1854 et 1930					
1 <sup>er</sup> Prénoms ( Nb > 1 )	66	Prénoms		Nb		
		Marie				14
		Jeanne				7
		Jean				5
		Camille				4
		André				3
		Madeleine				3
		Paul				3
		Augustine				2
		Blanche				2
		Emile				2
		Eugène				2
		François				2
		Gaston				2
		Gustave				2
		Hélène				2
		Joseph				2
		Jules				2
		Louis				2
		Louise				2
		Marcel				2
		Marthe				2

		Roger	2		
		Rolande	2		
Patronymes ( Nb > 1 )	38	Patronymes H/F			
			Nb		
		FONTAINE	12		
		FOUASSIER	7		
		HABERT	5		
		LOISEAU	5		
		MOINDROT	5		
		TISSIER	5		
		AGÉNIE	4		
		BONNARD	4		
		CHOTARD	4		
		LALLEMAND	4		
		NUQUES	4		
		VATTAN	4		
		BISSAT	3		
		BOUCHER	3		
		DUCLoux	3		
		GAUDRY	3		
		JASNIN	3		
		LABROSSE	3		
		PÉRIÈS	3		
		BOUILLOT	2		
		BOUSSARD	2		
		CHEVREAU	2		
		COPIN	2		
		DURAND	2		
		FREMION	2		
		PANSERON	2		
		PASDELOUP	2		
		ROUX	2		
		TROCHET	2		
		VACHERON	2		
		34 patronymes différents de femmes à la naissance.			
		Recherche des 114 habitants de 1931 dans les autres recensements			

Recensement de 1876	Nb	%
Chenevières ( Rue des )	1	8,3
Petits Remparts ( Rue des )	2	16,7
Porte Vieille ( Rue )	8	66,7
Rempart des Dames ( Rue )	1	8,3
Total	12	100,0
Pourcentage des présents de 1876 dans le recensements de 1931		10,5
Recensement de 1901	Nb	%
Amigny ( Village )	1	3,3
Basse des Remparts ( Rue )	1	3,3
Chenevières ( Rue des )	2	6,7
Eglise Saint Jean ( Place de l' )	1	3,3
Porte Oison ( Rue )	1	3,3
Porte Vieille ( Rue )	15	50,0
Préfontaine ( Lieu-dit )	1	3,3
Puits du Marché ( Place du )	2	6,7
Puits Poulton ( Rue du )	2	6,7
Rempart des Dames ( Rue )	2	6,7
Saint Romble ( Lieu-dit )	2	6,7
Total	30	100,0
Pourcentage des présents de 1906 dans le recensements de 1931		26,3
Recensement de 1906	Nb	%
Amigny ( Village )	1	2,8
Basse des Remparts ( Rue )	2	5,6
Chenevières ( Rue des )	2	5,6
Chèvre Blanche ( Rue de la )	2	5,6
Four ( Ruelle du )	2	5,6
Gagnepain ( Rue )	2	5,6
Mouton Noir ( Rue du )	1	2,8
Nationale ( Avenue )	2	5,6
Petits Remparts ( Rue des )	2	5,6
Porte Oison ( Rue )	1	2,8
Porte Vieille ( Rue )	18	50,0
Préfontaine ( Lieu-dit )	1	2,8
Total	36	100,0
Pourcentage des présents de 1906 dans le recensements de 1931		31,6

Recensement de 1911	Nb	%
Amigny ( Village )	1	2,3
Chenevières ( Rue des )	2	4,7
Collège ( Rue du )	1	2,3
Nationale ( Avenue )	2	4,7
Petits Remparts ( Rue des )	2	4,7
Porte Serrure ( Rue )	3	7,0
Porte Vieille ( Rue )	26	60,5
Pressoirs ( Rue des )	2	4,7
Saint André ( Rue )	2	4,7
Saint Denis ( Rue )	2	4,7
Total	43	100,0
Pourcentage des présents de 1911 dans le recensements de 1901		37,7
Recensement de 1921	Nb	%
Chenevières ( Rue des )	2	2,9
Collège ( Rue du )	1	1,4
Fabrique ( Rue de la )	2	2,9
Faubourg Saint Ladre ( Lieu-dit )	1	1,4
Four ( Ruelle du )	5	7,2
Juifs ( Rue des )	3	4,3
Mouton Noir ( Rue du )	3	4,3
Paneterie ( Rue de la )	1	1,4
Petits Remparts ( Rue des )	3	4,3
Porte César ( Rue de la )	2	2,9
Porte Vieille ( Rue )	42	60,9
Saint André ( Rue )	4	5,8
Total	69	100,0
Pourcentage des présents de 1921 dans le recensements de 1931		60,5
Recensement de 1926	Nb	%
Chenevières ( Rue des )	2	2,3
Collège ( Rue du )	1	1,2
Huchette ( Rue de la )	3	3,5
Porte César ( Rue de la )	2	2,3
Porte Vieille ( Rue )	78	90,7
Total	86	100,0
Pourcentage des présents de 1926 dans le recensements de 1931		75,4



Recensement de 1931	Nb	%
Habitants présents dans d'autres recensements	101	88,6
Habitants non présents dans d'autres recensements	13	11,4
Recensement de 1936	Nb	%
Collège ( Rue du )	4	4,7
Huchette ( Rue de la )	1	1,2
Porte Vieille ( Rue )	81	94,2
Total	86	100,0
Pourcentage des présents de 1936 dans le recensements de 1931		75,4

**Observations :**

La rue avec ses 114 habitants est composée de 7 maisons vacantes ( 18,4 % ) et de 31 maisons occupées par 34 ménages dont 23 ménages avec enfants et petit-enfants.

Les 36 enfants de moins de 16 ans constituent 31,6 % de la population.

Les 27 habitants de plus de 55 ans constituent 23,7 % de la population.

Les habitants de sexe féminin sont 53,5 %.

Les métiers des chefs de famille sont : un boucher et sa femme et sa mère sage-femme, un retraité, un aubergiste, trois facteurs des postes, un journalier et sa femme ménagère, un épicier et sa femme, un agent des P.T.T., un cultivateur et sa femme, un journalier, une couturière, un juge de paix, un commis épicier et sa femme ménagère, un livreur et sa femme brocheuse, un taillandier et sa femme ménagère, une ménagère, un plâtrier, un voyageur de commerce, un employé de commerce, un boulanger et sa femme, un épicière, quatre vigneron, trois viticulteurs.

La population est native à 79 % du Cher dont 44 % de Sancerre.

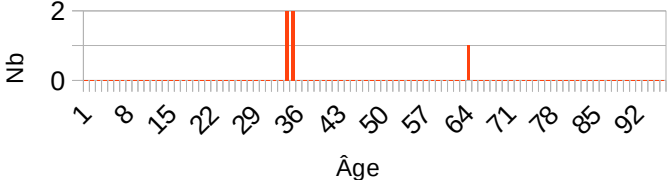
89 % de la population est connue dans d'autres recensements : 10 % dans celui de 1876, 26 % dans celui de 1901, 38 % dans celui de 1911, 60 % dans celui de 1921, 75 % dans celui de 1936.

Une famille monoparentale est présente.

# Chenevières ( Rue des )

Désignation	Quantité	Recensement 1931 (L023)																																										
Folio	1	N°49																																										
Nb de maisons occupées	3	N°574 au N°578, 3 maisons vacantes : N°576, N°577 et N°579 <table border="1" data-bbox="683 600 1321 784"> <thead> <tr> <th>Nombre de ménages par maison</th> <th>Nb</th> </tr> </thead> <tbody> <tr> <td>1 ménage par maison</td> <td>3</td> </tr> <tr> <td>2 ménages par maison</td> <td>0</td> </tr> <tr> <td>3 ménages par maison</td> <td>0</td> </tr> </tbody> </table>	Nombre de ménages par maison	Nb	1 ménage par maison	3	2 ménages par maison	0	3 ménages par maison	0																																		
Nombre de ménages par maison	Nb																																											
1 ménage par maison	3																																											
2 ménages par maison	0																																											
3 ménages par maison	0																																											
Nb de ménages	3	N°566 au N°568 <table border="1" data-bbox="683 891 1329 1075"> <thead> <tr> <th>Nb de personnes par ménage</th> <th>Nb</th> </tr> </thead> <tbody> <tr> <td>1 personne</td> <td>1</td> </tr> <tr> <td>2 personnes</td> <td>2</td> </tr> <tr> <td>3 personnes</td> <td>0</td> </tr> </tbody> </table> <table border="1" data-bbox="683 1104 1329 1451"> <thead> <tr> <th>Nb de générations par ménage</th> <th>Nb</th> </tr> </thead> <tbody> <tr> <td>1 génération : époux</td> <td>3</td> </tr> <tr> <td>2 génér. : époux, enfants</td> <td>0</td> </tr> <tr> <td>2 génér. : époux, parents</td> <td>0</td> </tr> <tr> <td>3 génér. : époux, parents, enfants</td> <td>0</td> </tr> <tr> <td>3 génér. : époux, enfants, petit-enfants</td> <td>0</td> </tr> <tr> <td>4 génér. : époux, parents, enfants, petits-enfants</td> <td>0</td> </tr> </tbody> </table> <table border="1" data-bbox="683 1480 1329 1574"> <tbody> <tr> <td>Nb de ménages ayant des employés</td> <td>0</td> </tr> <tr> <td>Nb de ménages ayant des pensionnaires</td> <td>0</td> </tr> </tbody> </table> <table border="1" data-bbox="683 1608 1324 1854"> <thead> <tr> <th></th> <th>Époux et Épouse</th> <th>Époux sans Épouse</th> <th>Épouse sans Époux</th> </tr> </thead> <tbody> <tr> <td>Nb</td> <td>2</td> <td>1</td> <td>0</td> </tr> <tr> <td>%</td> <td>66,7</td> <td>33,3</td> <td>0</td> </tr> <tr> <td>avec enfant(s) &lt; 18 ans</td> <td></td> <td>0</td> <td>0</td> </tr> </tbody> </table>	Nb de personnes par ménage	Nb	1 personne	1	2 personnes	2	3 personnes	0	Nb de générations par ménage	Nb	1 génération : époux	3	2 génér. : époux, enfants	0	2 génér. : époux, parents	0	3 génér. : époux, parents, enfants	0	3 génér. : époux, enfants, petit-enfants	0	4 génér. : époux, parents, enfants, petits-enfants	0	Nb de ménages ayant des employés	0	Nb de ménages ayant des pensionnaires	0		Époux et Épouse	Époux sans Épouse	Épouse sans Époux	Nb	2	1	0	%	66,7	33,3	0	avec enfant(s) < 18 ans		0	0
Nb de personnes par ménage	Nb																																											
1 personne	1																																											
2 personnes	2																																											
3 personnes	0																																											
Nb de générations par ménage	Nb																																											
1 génération : époux	3																																											
2 génér. : époux, enfants	0																																											
2 génér. : époux, parents	0																																											
3 génér. : époux, parents, enfants	0																																											
3 génér. : époux, enfants, petit-enfants	0																																											
4 génér. : époux, parents, enfants, petits-enfants	0																																											
Nb de ménages ayant des employés	0																																											
Nb de ménages ayant des pensionnaires	0																																											
	Époux et Épouse	Époux sans Épouse	Épouse sans Époux																																									
Nb	2	1	0																																									
%	66,7	33,3	0																																									
avec enfant(s) < 18 ans		0	0																																									

		<table border="1"> <tr> <th colspan="2">Couple non marié</th> <th>Nb</th> </tr> <tr> <td colspan="2">Homme et femme</td> <td>0</td> </tr> <tr> <td colspan="2">Deux femmes</td> <td>0</td> </tr> <tr> <td colspan="2">Deux hommes</td> <td>0</td> </tr> </table>	Couple non marié		Nb	Homme et femme		0	Deux femmes		0	Deux hommes		0																																			
Couple non marié		Nb																																															
Homme et femme		0																																															
Deux femmes		0																																															
Deux hommes		0																																															
<b>Nb d'individus</b>	<b>5</b>	<b>N°1550 au N°1554, tous français</b>																																															
<b>Types d'individus</b>		<table border="1"> <tr> <th colspan="2">Répartition des types d'individus</th> <th>Nb</th> </tr> <tr> <td colspan="2">Homme (Chef)</td> <td>3</td> </tr> <tr> <td colspan="2">Épouse</td> <td>2</td> </tr> <tr> <td colspan="2">Patron</td> <td>0</td> </tr> <tr> <td colspan="2">Patronne</td> <td>0</td> </tr> </table> <p>Écart d'âge max. entre les individus d'un ménage : 1 an</p>	Répartition des types d'individus		Nb	Homme (Chef)		3	Épouse		2	Patron		0	Patronne		0																																
Répartition des types d'individus		Nb																																															
Homme (Chef)		3																																															
Épouse		2																																															
Patron		0																																															
Patronne		0																																															
<table border="1"> <tr> <th>Sexe</th> <th>M</th> <th>F</th> </tr> <tr> <td>Tous</td> <td>3</td> <td>2</td> </tr> <tr> <td>&lt; 16 ans</td> <td>0</td> <td>0</td> </tr> <tr> <td>&gt; 55 ans</td> <td>1</td> <td>0</td> </tr> </table>	Sexe	M	F	Tous	3	2	< 16 ans	0	0	> 55 ans	1	0	<b>3</b>	<table border="1"> <tr> <th colspan="2">Profession(s)</th> <th>Nb</th> </tr> <tr> <td colspan="2">Institutrice</td> <td>1</td> </tr> <tr> <td colspan="2">Menuisier</td> <td>1</td> </tr> <tr> <td colspan="2">Viticulteur</td> <td>2</td> </tr> <tr> <th colspan="4">Profession(s)</th> </tr> <tr> <td></td> <th>Sexe M</th> <th>Sexe F</th> <th>Total</th> </tr> <tr> <td>Nombre</td> <td>3</td> <td>1</td> <td>4</td> </tr> <tr> <td>% / Nb Ind,</td> <td>100</td> <td>50</td> <td>80</td> </tr> </table>	Profession(s)		Nb	Institutrice		1	Menuisier		1	Viticulteur		2	Profession(s)					Sexe M	Sexe F	Total	Nombre	3	1	4	% / Nb Ind,	100	50	80							
Sexe	M	F																																															
Tous	3	2																																															
< 16 ans	0	0																																															
> 55 ans	1	0																																															
Profession(s)		Nb																																															
Institutrice		1																																															
Menuisier		1																																															
Viticulteur		2																																															
Profession(s)																																																	
	Sexe M	Sexe F	Total																																														
Nombre	3	1	4																																														
% / Nb Ind,	100	50	80																																														
<b>Lieux de naissance</b>	<b>3</b>	<table border="1"> <tr> <th colspan="2">Lieux de naissance</th> <th>Nb</th> </tr> <tr> <td colspan="2">Ménétréol-sous-Sancerre (18146)</td> <td>1</td> </tr> <tr> <td colspan="2">Sancerre (18241)</td> <td>3</td> </tr> <tr> <td colspan="2">Subligny (18256)</td> <td>1</td> </tr> <tr> <th colspan="5">Lieu(x) de naissance</th> </tr> <tr> <th>Nb</th> <th>Sexe M</th> <th>Sexe F</th> <th>Total</th> <th>%</th> </tr> <tr> <td>Sancerre</td> <td>1</td> <td>2</td> <td>3</td> <td>60</td> </tr> <tr> <td>Cher hors Sancerre</td> <td>2</td> <td>0</td> <td>2</td> <td>40</td> </tr> <tr> <td>Nièvre</td> <td>0</td> <td>0</td> <td>0</td> <td>0</td> </tr> <tr> <td>Paris, région parisienne</td> <td>0</td> <td>0</td> <td>0</td> <td>0</td> </tr> <tr> <td>Autres</td> <td>0</td> <td>0</td> <td>0</td> <td>0</td> </tr> </table>	Lieux de naissance		Nb	Ménétréol-sous-Sancerre (18146)		1	Sancerre (18241)		3	Subligny (18256)		1	Lieu(x) de naissance					Nb	Sexe M	Sexe F	Total	%	Sancerre	1	2	3	60	Cher hors Sancerre	2	0	2	40	Nièvre	0	0	0	0	Paris, région parisienne	0	0	0	0	Autres	0	0	0	0
Lieux de naissance		Nb																																															
Ménétréol-sous-Sancerre (18146)		1																																															
Sancerre (18241)		3																																															
Subligny (18256)		1																																															
Lieu(x) de naissance																																																	
Nb	Sexe M	Sexe F	Total	%																																													
Sancerre	1	2	3	60																																													
Cher hors Sancerre	2	0	2	40																																													
Nièvre	0	0	0	0																																													
Paris, région parisienne	0	0	0	0																																													
Autres	0	0	0	0																																													

<b>Âge</b>	Min : 33 ans Max : 63 Moy : 39,4  Ecart Type : 13,2  né(e) entre 1868 et 1898	<p style="text-align: center;"><b>Âge de la population</b></p> 																					
<b>1<sup>er</sup> Prénoms ( Nb &gt; 1 )</b>	5	Tous différents,																					
<b>Patronymes ( Nb &gt; 1 )</b>	3	<table border="1" data-bbox="683 748 1331 887"> <thead> <tr> <th>Patronymes H/F</th> <th>Nb</th> </tr> </thead> <tbody> <tr> <td>FONTAINE</td> <td>2</td> </tr> <tr> <td>PANSERON</td> <td>2</td> </tr> </tbody> </table> <p>2 patronymes différents de femmes à la naissance.</p>	Patronymes H/F	Nb	FONTAINE	2	PANSERON	2															
Patronymes H/F	Nb																						
FONTAINE	2																						
PANSERON	2																						
<b>Recherche des 5 habitants de 1931 dans les autres recensements</b>																							
<table border="1" style="width: 100%;"> <thead> <tr> <th style="width: 60%;">Recensement de 1876</th> <th style="width: 20%;">Nb</th> <th style="width: 20%;">%</th> </tr> </thead> <tbody> <tr> <td style="text-align: center;">Total</td> <td style="text-align: center;">0</td> <td style="text-align: center;">100,0</td> </tr> <tr> <td colspan="2">Pourcentage des présents de 1876 dans le recensements de 1931</td> <td style="text-align: center;">0</td> </tr> </tbody> </table>			Recensement de 1876	Nb	%	Total	0	100,0	Pourcentage des présents de 1876 dans le recensements de 1931		0												
Recensement de 1876	Nb	%																					
Total	0	100,0																					
Pourcentage des présents de 1876 dans le recensements de 1931		0																					
<table border="1" style="width: 100%;"> <thead> <tr> <th style="width: 60%;">Recensement de 1901</th> <th style="width: 20%;">Nb</th> <th style="width: 20%;">%</th> </tr> </thead> <tbody> <tr> <td>Amigny ( Village )</td> <td style="text-align: center;">1</td> <td style="text-align: center;">20</td> </tr> <tr> <td>Chenevières ( Rue des )</td> <td style="text-align: center;">1</td> <td style="text-align: center;">20</td> </tr> <tr> <td>Puits des Fins ( Rue du )</td> <td style="text-align: center;">2</td> <td style="text-align: center;">40</td> </tr> <tr> <td>Rempart des Dames ( Rue )</td> <td style="text-align: center;">1</td> <td style="text-align: center;">20</td> </tr> <tr> <td style="text-align: center;">Total</td> <td style="text-align: center;">5</td> <td style="text-align: center;">100,0</td> </tr> <tr> <td colspan="2">Pourcentage des présents de 1906 dans le recensements de 1931</td> <td style="text-align: center;">100</td> </tr> </tbody> </table>			Recensement de 1901	Nb	%	Amigny ( Village )	1	20	Chenevières ( Rue des )	1	20	Puits des Fins ( Rue du )	2	40	Rempart des Dames ( Rue )	1	20	Total	5	100,0	Pourcentage des présents de 1906 dans le recensements de 1931		100
Recensement de 1901	Nb	%																					
Amigny ( Village )	1	20																					
Chenevières ( Rue des )	1	20																					
Puits des Fins ( Rue du )	2	40																					
Rempart des Dames ( Rue )	1	20																					
Total	5	100,0																					
Pourcentage des présents de 1906 dans le recensements de 1931		100																					
<table border="1" style="width: 100%;"> <thead> <tr> <th style="width: 60%;">Recensement de 1906</th> <th style="width: 20%;">Nb</th> <th style="width: 20%;">%</th> </tr> </thead> <tbody> <tr> <td>Amigny ( Village )</td> <td style="text-align: center;">1</td> <td style="text-align: center;">20</td> </tr> <tr> <td>Chenevières ( Rue des )</td> <td style="text-align: center;">1</td> <td style="text-align: center;">20</td> </tr> <tr> <td>Porte Vieille ( Rue )</td> <td style="text-align: center;">1</td> <td style="text-align: center;">20</td> </tr> <tr> <td>Puits des Fins ( Rue du )</td> <td style="text-align: center;">2</td> <td style="text-align: center;">40</td> </tr> <tr> <td style="text-align: center;">Total</td> <td style="text-align: center;">5</td> <td style="text-align: center;">100,0</td> </tr> <tr> <td colspan="2">Pourcentage des présents de 1906 dans le recensements de 1931</td> <td style="text-align: center;">100</td> </tr> </tbody> </table>			Recensement de 1906	Nb	%	Amigny ( Village )	1	20	Chenevières ( Rue des )	1	20	Porte Vieille ( Rue )	1	20	Puits des Fins ( Rue du )	2	40	Total	5	100,0	Pourcentage des présents de 1906 dans le recensements de 1931		100
Recensement de 1906	Nb	%																					
Amigny ( Village )	1	20																					
Chenevières ( Rue des )	1	20																					
Porte Vieille ( Rue )	1	20																					
Puits des Fins ( Rue du )	2	40																					
Total	5	100,0																					
Pourcentage des présents de 1906 dans le recensements de 1931		100																					

Recensement de 1911	Nb	%
Chenevières ( Rue des )	1	20
Nationale ( Avenue )	1	20
Porte Vieille ( Rue )	1	20
Puits des Fins ( Rue du )	2	40
Total	5	100,0
Pourcentage des présents de 1911 dans le recensements de 1901		100
Recensement de 1921	Nb	%
Chenevières ( Rue des )	1	25
Nationale ( Avenue )	1	25
Porte Vieille ( Rue )	1	25
Puits des Fins ( Rue du )	1	25
Total	4	100,0
Pourcentage des présents de 1921 dans le recensements de 1931		80
Recensement de 1926	Nb	%
Chenevières ( Rue des )	1	20
Porte Vieille ( Rue )	2	25
Puits des Fins ( Rue du )	2	25
Total	5	100,0
Pourcentage des présents de 1926 dans le recensements de 1931		100
Recensement de 1931	Nb	%
Habitants présents dans d'autres recensements	5	100
Habitants non présents dans d'autres recensements	0	0
Recensement de 1936	Nb	%
Chenevières ( Rue des )	5	100
Total	5	100,0
Pourcentage des présents de 1936 dans le recensements de 1931		100
<b>Observations :</b>		
<p>La rue avec ses 5 habitants est composée de trois maisons vacantes ( 50 % ) et de 3 maisons occupées par 3 ménages sans enfants.</p> <p>Aucun enfants de moins de 16 ans.</p> <p>L'habitant de plus de 55 ans constitue 20 % de la population.</p> <p>Les habitants de sexe féminin sont 40 %.</p> <p>Les métiers des chefs de famille sont : deux viticulteurs dont l'un à une femme institutrice, un menuisier.</p> <p>La population est native à 100 % du Cher dont 60 % de Sancerre.</p> <p>100 % de la population est connue dans d'autres recensements : 0 % dans celui de</p>		

1876, 100 % dans celui de 1901, 100 % dans celui de 1911, 80 % dans celui de 1921,  
100 % dans celui de 1936.

# Pressoirs ( Rue des )

Désignation	Quantité	Recensement 1931 (L024)																																										
Folio	1	N°49																																										
Nb de maisons occupées	2	N°570 au N°573, 2 maisons vacantes : N°571 et N°572 <table border="1" data-bbox="683 600 1321 784"> <thead> <tr> <th>Nombre de ménages par maison</th> <th>Nb</th> </tr> </thead> <tbody> <tr> <td>1 ménage par maison</td> <td>2</td> </tr> <tr> <td>2 ménages par maison</td> <td>0</td> </tr> <tr> <td>3 ménages par maison</td> <td>0</td> </tr> </tbody> </table>	Nombre de ménages par maison	Nb	1 ménage par maison	2	2 ménages par maison	0	3 ménages par maison	0																																		
Nombre de ménages par maison	Nb																																											
1 ménage par maison	2																																											
2 ménages par maison	0																																											
3 ménages par maison	0																																											
Nb de ménages	2	N°564 au N°565 <table border="1" data-bbox="683 896 1329 1079"> <thead> <tr> <th>Nb de personnes par ménage</th> <th>Nb</th> </tr> </thead> <tbody> <tr> <td>1 personne</td> <td>0</td> </tr> <tr> <td>2 personnes</td> <td>1</td> </tr> <tr> <td>3 personnes</td> <td>1</td> </tr> </tbody> </table> <table border="1" data-bbox="683 1108 1329 1456"> <thead> <tr> <th>Nb de générations par ménage</th> <th>Nb</th> </tr> </thead> <tbody> <tr> <td>1 génération : époux</td> <td>1</td> </tr> <tr> <td>2 génér. : époux, enfants</td> <td>1</td> </tr> <tr> <td>2 génér. : époux, parents</td> <td>0</td> </tr> <tr> <td>3 génér. : époux, parents, enfants</td> <td>0</td> </tr> <tr> <td>3 génér. : époux, enfants, petit-enfants</td> <td>0</td> </tr> <tr> <td>4 génér. : époux, parents, enfants, petits-enfants</td> <td>0</td> </tr> </tbody> </table> <table border="1" data-bbox="683 1485 1329 1579"> <tbody> <tr> <td>Nb de ménages ayant des employés</td> <td>0</td> </tr> <tr> <td>Nb de ménages ayant des pensionnaires</td> <td>0</td> </tr> </tbody> </table> <table border="1" data-bbox="683 1612 1329 1859"> <thead> <tr> <th></th> <th>Époux et Épouse</th> <th>Époux sans Épouse</th> <th>Épouse sans Époux</th> </tr> </thead> <tbody> <tr> <td>Nb</td> <td>2</td> <td>0</td> <td>0</td> </tr> <tr> <td>%</td> <td>100</td> <td>0</td> <td>0</td> </tr> <tr> <td>avec enfant(s) &lt; 18 ans</td> <td></td> <td>0</td> <td>0</td> </tr> </tbody> </table>	Nb de personnes par ménage	Nb	1 personne	0	2 personnes	1	3 personnes	1	Nb de générations par ménage	Nb	1 génération : époux	1	2 génér. : époux, enfants	1	2 génér. : époux, parents	0	3 génér. : époux, parents, enfants	0	3 génér. : époux, enfants, petit-enfants	0	4 génér. : époux, parents, enfants, petits-enfants	0	Nb de ménages ayant des employés	0	Nb de ménages ayant des pensionnaires	0		Époux et Épouse	Époux sans Épouse	Épouse sans Époux	Nb	2	0	0	%	100	0	0	avec enfant(s) < 18 ans		0	0
Nb de personnes par ménage	Nb																																											
1 personne	0																																											
2 personnes	1																																											
3 personnes	1																																											
Nb de générations par ménage	Nb																																											
1 génération : époux	1																																											
2 génér. : époux, enfants	1																																											
2 génér. : époux, parents	0																																											
3 génér. : époux, parents, enfants	0																																											
3 génér. : époux, enfants, petit-enfants	0																																											
4 génér. : époux, parents, enfants, petits-enfants	0																																											
Nb de ménages ayant des employés	0																																											
Nb de ménages ayant des pensionnaires	0																																											
	Époux et Épouse	Époux sans Épouse	Épouse sans Époux																																									
Nb	2	0	0																																									
%	100	0	0																																									
avec enfant(s) < 18 ans		0	0																																									

		<table border="1"> <tr> <th colspan="2">Couple non marié</th> <th>Nb</th> </tr> <tr> <td>Homme et femme</td> <td></td> <td>0</td> </tr> <tr> <td>Deux femmes</td> <td></td> <td>0</td> </tr> <tr> <td>Deux hommes</td> <td></td> <td>0</td> </tr> </table>	Couple non marié		Nb	Homme et femme		0	Deux femmes		0	Deux hommes		0																																															
Couple non marié		Nb																																																											
Homme et femme		0																																																											
Deux femmes		0																																																											
Deux hommes		0																																																											
<b>Nb d'individus</b>	<b>5</b>	<b>N°1545 au N°1549, tous français</b>																																																											
<b>Types d'individus</b>  <table border="1"> <tr> <th>Sexe</th> <th>M</th> <th>F</th> </tr> <tr> <td>Tous</td> <td>2</td> <td>3</td> </tr> <tr> <td>&lt; 16 ans</td> <td>0</td> <td>0</td> </tr> <tr> <td>&gt; 55 ans</td> <td>1</td> <td>1</td> </tr> </table>	Sexe	M	F	Tous	2	3	< 16 ans	0	0	> 55 ans	1	1		<table border="1"> <tr> <th colspan="2">Répartition des types d'individus</th> <th>Nb</th> </tr> <tr> <td>Épouse</td> <td></td> <td>2</td> </tr> <tr> <td>Fille</td> <td></td> <td>1</td> </tr> <tr> <td>Homme (Chef)</td> <td></td> <td>2</td> </tr> <tr> <td colspan="3"> </td> </tr> <tr> <td>Patron</td> <td></td> <td>0</td> </tr> <tr> <td>Patronne</td> <td></td> <td>0</td> </tr> <tr> <td colspan="3">Écart d'âge max. entre les individus d'un ménage : 59 ans</td> </tr> </table>	Répartition des types d'individus		Nb	Épouse		2	Fille		1	Homme (Chef)		2				Patron		0	Patronne		0	Écart d'âge max. entre les individus d'un ménage : 59 ans																									
Sexe	M	F																																																											
Tous	2	3																																																											
< 16 ans	0	0																																																											
> 55 ans	1	1																																																											
Répartition des types d'individus		Nb																																																											
Épouse		2																																																											
Fille		1																																																											
Homme (Chef)		2																																																											
Patron		0																																																											
Patronne		0																																																											
Écart d'âge max. entre les individus d'un ménage : 59 ans																																																													
<b>Professions</b>	<b>2</b>	<table border="1"> <tr> <th colspan="2">Profession(s)</th> <th>Nb</th> </tr> <tr> <td>Cultivateur</td> <td></td> <td>1</td> </tr> <tr> <td>Ménagère</td> <td></td> <td>1</td> </tr> <tr> <td colspan="3"> </td> </tr> <tr> <th colspan="4">Profession(s)</th> </tr> <tr> <td></td> <th>Sexe M</th> <th>Sexe F</th> <th>Total</th> </tr> <tr> <td>Nombre</td> <td>1</td> <td>1</td> <td>2</td> </tr> <tr> <td>% / Nb Ind,</td> <td>50</td> <td>33,3</td> <td>40</td> </tr> </table>	Profession(s)		Nb	Cultivateur		1	Ménagère		1				Profession(s)					Sexe M	Sexe F	Total	Nombre	1	1	2	% / Nb Ind,	50	33,3	40																															
Profession(s)		Nb																																																											
Cultivateur		1																																																											
Ménagère		1																																																											
Profession(s)																																																													
	Sexe M	Sexe F	Total																																																										
Nombre	1	1	2																																																										
% / Nb Ind,	50	33,3	40																																																										
<b>Lieux de naissance</b>	<b>4</b>	<table border="1"> <tr> <th colspan="2">Lieux de naissance</th> <th>Nb</th> </tr> <tr> <td>Bourges (18033)</td> <td></td> <td>1</td> </tr> <tr> <td>Bué (18039)</td> <td></td> <td>1</td> </tr> <tr> <td>Neuvy-Deux-Clochers (18163)</td> <td></td> <td>1</td> </tr> <tr> <td>Verdigny (18274)</td> <td></td> <td>2</td> </tr> <tr> <td colspan="3"> </td> </tr> <tr> <th colspan="5">Lieu(x) de naissance</th> </tr> <tr> <td></td> <th>Nb</th> <th>Sexe M</th> <th>Sexe F</th> <th>Total</th> <th>%</th> </tr> <tr> <td>Sancerre</td> <td>0</td> <td>0</td> <td>0</td> <td>0</td> <td>0</td> </tr> <tr> <td>Cher hors Sancerre</td> <td>2</td> <td>3</td> <td>5</td> <td>100</td> <td></td> </tr> <tr> <td>Nièvre</td> <td>0</td> <td>0</td> <td>0</td> <td>0</td> <td>0</td> </tr> <tr> <td>Paris, région parisienne</td> <td>0</td> <td>0</td> <td>0</td> <td>0</td> <td>0</td> </tr> <tr> <td>Autres</td> <td>0</td> <td>0</td> <td>0</td> <td>0</td> <td>0</td> </tr> </table>	Lieux de naissance		Nb	Bourges (18033)		1	Bué (18039)		1	Neuvy-Deux-Clochers (18163)		1	Verdigny (18274)		2				Lieu(x) de naissance						Nb	Sexe M	Sexe F	Total	%	Sancerre	0	0	0	0	0	Cher hors Sancerre	2	3	5	100		Nièvre	0	0	0	0	0	Paris, région parisienne	0	0	0	0	0	Autres	0	0	0	0	0
Lieux de naissance		Nb																																																											
Bourges (18033)		1																																																											
Bué (18039)		1																																																											
Neuvy-Deux-Clochers (18163)		1																																																											
Verdigny (18274)		2																																																											
Lieu(x) de naissance																																																													
	Nb	Sexe M	Sexe F	Total	%																																																								
Sancerre	0	0	0	0	0																																																								
Cher hors Sancerre	2	3	5	100																																																									
Nièvre	0	0	0	0	0																																																								
Paris, région parisienne	0	0	0	0	0																																																								
Autres	0	0	0	0	0																																																								



Âge	Min : 21 ans Max : 80 Moy : 45,6	<p style="text-align: center;">Âge de la population</p>	
	Ecart Type : 25,1 né(e) entre 1851 et 1910		
1 <sup>er</sup> Prénoms ( Nb > 1 )	4	Prénoms	
		Marie	2
Patronymes ( Nb > 1 )	2	Patronymes H/F	
		BONNARD	3
		LAGRANGE	2
		2 patronymes différents de femmes à la naissance.	
<b>Recherche des 5 habitants de 1931 dans les autres recensements</b>			
Recensement de 1876		Nb	%
Total		0	100,0
Pourcentage des présents de 1876 dans le recensements de 1931			0
Recensement de 1901		Nb	%
Total		0	100,0
Pourcentage des présents de 1906 dans le recensements de 1931			0
Recensement de 1906		Nb	%
Total		0	100,0
Pourcentage des présents de 1906 dans le recensements de 1931			0
Recensement de 1911		Nb	%
Total		0	100,0
Pourcentage des présents de 1911 dans le recensements de 1901			0
Recensement de 1921		Nb	%
Basse des Remparts ( Rue )		3	100
Total		3	100,0
Pourcentage des présents de 1921 dans le recensements de 1931			60

Recensement de 1926	Nb	%
Pressoirs ( Rue des )	3	100
Total	3	100,0
Pourcentage des présents de 1926 dans le recensements de 1931		60
Recensement de 1931	Nb	%
Habitants présents dans d'autres recensements	3	60
Habitants non présents dans d'autres recensements	2	40
Recensement de 1936	Nb	%
Pressoirs ( Rue des )	1	100
Total	1	100,0
Pourcentage des présents de 1936 dans le recensements de 1931		20

**Observations :**

La rue avec ses 5 habitants est composée de deux maisons vacantes ( 50 % ) et deux maisons occupées par 2 ménages dont 1 ménage1 avec enfants.

Aucun enfants de moins de 16 ans.

Les 2 habitants de plus de 55 ans constituent 40 % de la population.

Les habitants de sexe féminin sont 60 %.

Les métiers des chefs de famille sont : un cultivateur, une ménagère épouse d'un homme de 80 ans.

La population est native à 100 % du Cher dont 0 % de Sancerre.

60 % de la population est connue dans d'autres recensements : 0 % dans celui de 1876, 0 % dans celui de 1901, 0 % dans celui de 1911, 60 % dans celui de 1921, 20 % dans celui de 1936.

# Chantre ( Rue du )

Désignation	Quantité	Recensement 1931 (L025)			
Folio	2	N°49 au N°50			
Nb de maisons occupées	3	N°589 au N°591, 0 maison vacante			
		Nombre de ménages par maison	Nb		
		1 ménage par maison	3		
		2 ménages par maison	0		
		3 ménages par maison	0		
Nb de ménages	3	N°571 au N°573			
		Nb de personnes par ménage	Nb		
		1 personne	0		
		2 personnes	0		
		3 personnes	2		
		4 personnes	0		
		5 personnes	1		
		6 personnes	0		
		Nb de générations par ménage	Nb		
		1 génération : époux	0		
		2 génér. : époux, enfants	2		
		2 génér. : époux, parents	0		
		3 génér. : époux, parents, enfants	0		
		3 génér. : époux, enfants, petit-enfants	1		
		4 génér. : époux, parents, enfants, petits-enfants	0		
		Nb de ménages ayant des employés	0		
		Nb de ménages ayant des pensionnaires	0		
			Époux et Épouse	Époux sans Épouse	Épouse sans Époux
		Nb	3	0	0
		%	100	0	0
		avec enfant(s) < 18 ans		0	0

		<table border="1"> <tr> <th colspan="2">Couple non marié</th> <th>Nb</th> </tr> <tr> <td colspan="2">Homme et femme</td> <td>0</td> </tr> <tr> <td colspan="2">Deux femmes</td> <td>0</td> </tr> <tr> <td colspan="2">Deux hommes</td> <td>0</td> </tr> </table>	Couple non marié		Nb	Homme et femme		0	Deux femmes		0	Deux hommes		0																																						
Couple non marié		Nb																																																		
Homme et femme		0																																																		
Deux femmes		0																																																		
Deux hommes		0																																																		
Nb d'individus	11	N°1564 au N°1574, tous français																																																		
Types d'individus		<table border="1"> <tr> <th colspan="2">Répartition des types d'individus</th> <th>Nb</th> </tr> <tr> <td colspan="2">Epouse</td> <td>3</td> </tr> <tr> <td colspan="2">Fille</td> <td>2</td> </tr> <tr> <td colspan="2">Fils</td> <td>1</td> </tr> <tr> <td colspan="2">Gendre</td> <td>1</td> </tr> <tr> <td colspan="2">Homme (Chef)</td> <td>3</td> </tr> <tr> <td colspan="2">Petit fils</td> <td>1</td> </tr> <tr> <td colspan="2">Patron</td> <td>0</td> </tr> <tr> <td colspan="2">Patronne</td> <td>0</td> </tr> </table> <p>Écart d'âge max. entre les individus d'un ménage : 59 ans</p>	Répartition des types d'individus		Nb	Epouse		3	Fille		2	Fils		1	Gendre		1	Homme (Chef)		3	Petit fils		1	Patron		0	Patronne		0																							
Répartition des types d'individus		Nb																																																		
Epouse		3																																																		
Fille		2																																																		
Fils		1																																																		
Gendre		1																																																		
Homme (Chef)		3																																																		
Petit fils		1																																																		
Patron		0																																																		
Patronne		0																																																		
Professions	2	<table border="1"> <tr> <th colspan="2">Profession(s)</th> <th>Nb</th> </tr> <tr> <td colspan="2">Vigneron</td> <td>3</td> </tr> <tr> <td colspan="2">Viticulteur</td> <td>2</td> </tr> <tr> <th colspan="4">Profession(s)</th> </tr> <tr> <th></th> <th>Sexe M</th> <th>Sexe F</th> <th>Total</th> </tr> <tr> <td>Nombre</td> <td>5</td> <td>0</td> <td>5</td> </tr> <tr> <td>% / Nb Ind,</td> <td>83,3</td> <td>0</td> <td>45,5</td> </tr> </table>	Profession(s)		Nb	Vigneron		3	Viticulteur		2	Profession(s)					Sexe M	Sexe F	Total	Nombre	5	0	5	% / Nb Ind,	83,3	0	45,5																									
Profession(s)		Nb																																																		
Vigneron		3																																																		
Viticulteur		2																																																		
Profession(s)																																																				
	Sexe M	Sexe F	Total																																																	
Nombre	5	0	5																																																	
% / Nb Ind,	83,3	0	45,5																																																	
Lieux de naissance	4	<table border="1"> <tr> <th colspan="2">Lieux de naissance</th> <th>Nb</th> </tr> <tr> <td colspan="2">Paris (75000)</td> <td>1</td> </tr> <tr> <td colspan="2">Sancerre (18241)</td> <td>8</td> </tr> <tr> <td colspan="2">Veaugues (18272)</td> <td>1</td> </tr> <tr> <td colspan="2">Verdigny (18274)</td> <td>1</td> </tr> <tr> <th colspan="5">Lieu(x) de naissance</th> </tr> <tr> <th>Nb</th> <th>Sexe M</th> <th>Sexe F</th> <th>Total</th> <th>%</th> </tr> <tr> <td>Sancerre</td> <td>6</td> <td>2</td> <td>8</td> <td>72,7</td> </tr> <tr> <td>Cher hors Sancerre</td> <td>0</td> <td>2</td> <td>2</td> <td>18,2</td> </tr> <tr> <td>Nièvre</td> <td>0</td> <td>0</td> <td>0</td> <td>0</td> </tr> <tr> <td>Paris, région parisienne</td> <td>0</td> <td>1</td> <td>1</td> <td>9,1</td> </tr> <tr> <td>Autres</td> <td>0</td> <td>0</td> <td>0</td> <td>0</td> </tr> </table>	Lieux de naissance		Nb	Paris (75000)		1	Sancerre (18241)		8	Veaugues (18272)		1	Verdigny (18274)		1	Lieu(x) de naissance					Nb	Sexe M	Sexe F	Total	%	Sancerre	6	2	8	72,7	Cher hors Sancerre	0	2	2	18,2	Nièvre	0	0	0	0	Paris, région parisienne	0	1	1	9,1	Autres	0	0	0	0
Lieux de naissance		Nb																																																		
Paris (75000)		1																																																		
Sancerre (18241)		8																																																		
Veaugues (18272)		1																																																		
Verdigny (18274)		1																																																		
Lieu(x) de naissance																																																				
Nb	Sexe M	Sexe F	Total	%																																																
Sancerre	6	2	8	72,7																																																
Cher hors Sancerre	0	2	2	18,2																																																
Nièvre	0	0	0	0																																																
Paris, région parisienne	0	1	1	9,1																																																
Autres	0	0	0	0																																																

<b>Âge</b>	Min : 3 ans Max : 68 Moy : 40,8  Ecart Type : 23,1  né(e) entre 1863 et 1928	<p style="text-align: center;"><b>Âge de la population</b></p>															
<b>1<sup>er</sup> Prénoms ( Nb &gt; 1 )</b>	11	Tous différents,															
<b>Patronymes ( Nb &gt; 1 )</b>	4	<table border="1" style="width: 100%; border-collapse: collapse;"> <thead> <tr> <th style="text-align: center;">Patronymes H/F</th> <th style="text-align: center;">Nb</th> </tr> </thead> <tbody> <tr> <td>DUCROUX</td> <td style="text-align: center;">3</td> </tr> <tr> <td>LESIMPLE</td> <td style="text-align: center;">3</td> </tr> <tr> <td>MARION</td> <td style="text-align: center;">3</td> </tr> <tr> <td>MOREUX</td> <td style="text-align: center;">2</td> </tr> </tbody> </table> <p>4 patronymes différents de femmes à la naissance.</p>	Patronymes H/F	Nb	DUCROUX	3	LESIMPLE	3	MARION	3	MOREUX	2					
Patronymes H/F	Nb																
DUCROUX	3																
LESIMPLE	3																
MARION	3																
MOREUX	2																
<b>Recherche des 11 habitants de 1931 dans les autres recensements</b>																	
<table border="1" style="width: 100%; border-collapse: collapse;"> <thead> <tr> <th style="text-align: center;">Recensement de 1876</th> <th style="text-align: center;">Nb</th> <th style="text-align: center;">%</th> </tr> </thead> <tbody> <tr> <td>Amigny ( Village )</td> <td style="text-align: center;">1</td> <td style="text-align: center;">50</td> </tr> <tr> <td>Chantre ( Rue du )</td> <td style="text-align: center;">1</td> <td style="text-align: center;">50</td> </tr> <tr> <td style="text-align: center;">Total</td> <td style="text-align: center;">2</td> <td style="text-align: center;">100,0</td> </tr> <tr> <td colspan="2">Pourcentage des présents de 1876 dans le recensements de 1931</td> <td style="text-align: center;">18,2</td> </tr> </tbody> </table>			Recensement de 1876	Nb	%	Amigny ( Village )	1	50	Chantre ( Rue du )	1	50	Total	2	100,0	Pourcentage des présents de 1876 dans le recensements de 1931		18,2
Recensement de 1876	Nb	%															
Amigny ( Village )	1	50															
Chantre ( Rue du )	1	50															
Total	2	100,0															
Pourcentage des présents de 1876 dans le recensements de 1931		18,2															
<table border="1" style="width: 100%; border-collapse: collapse;"> <thead> <tr> <th style="text-align: center;">Recensement de 1901</th> <th style="text-align: center;">Nb</th> <th style="text-align: center;">%</th> </tr> </thead> <tbody> <tr> <td>Chantre ( Rue du )</td> <td style="text-align: center;">2</td> <td style="text-align: center;">66,7</td> </tr> <tr> <td>Porte Vieille ( Rue )</td> <td style="text-align: center;">1</td> <td style="text-align: center;">33,3</td> </tr> <tr> <td style="text-align: center;">Total</td> <td style="text-align: center;">3</td> <td style="text-align: center;">100,0</td> </tr> <tr> <td colspan="2">Pourcentage des présents de 1906 dans le recensements de 1931</td> <td style="text-align: center;">27,3</td> </tr> </tbody> </table>			Recensement de 1901	Nb	%	Chantre ( Rue du )	2	66,7	Porte Vieille ( Rue )	1	33,3	Total	3	100,0	Pourcentage des présents de 1906 dans le recensements de 1931		27,3
Recensement de 1901	Nb	%															
Chantre ( Rue du )	2	66,7															
Porte Vieille ( Rue )	1	33,3															
Total	3	100,0															
Pourcentage des présents de 1906 dans le recensements de 1931		27,3															

Recensement de 1906	Nb	%
Basse des Remparts ( Rue )	1	16,7
Chantre ( Rue du )	4	66,7
Porte Vieille ( Rue )	1	16,7
Total	6	100,0
Pourcentage des présents de 1906 dans le recensements de 1931		54,5
Recensement de 1911	Nb	%
Basse des Remparts ( Rue )	1	14,3
Chantre ( Rue du )	5	71,4
Porte Vieille ( Rue )	1	14,3
Total	7	100,0
Pourcentage des présents de 1911 dans le recensements de 1901		63,7
Recensement de 1921	Nb	%
Basse des Remparts ( Rue )	1	12,5
Chantre ( Rue du )	5	62,5
Porte Vieille ( Rue )	2	25,0
Total	8	100,0
Pourcentage des présents de 1921 dans le recensements de 1931		72,7
Recensement de 1926	Nb	%
Chantre ( Rue du )	6	66,7
Porte Vieille ( Rue )	3	33,3
Total	9	100,0
Pourcentage des présents de 1926 dans le recensements de 1931		
Recensement de 1931	Nb	%
Habitants présents dans d'autres recensements	10	90,9
Habitants non présents dans d'autres recensements	1	9,1
Recensement de 1936	Nb	%
Chantre ( Rue du )	10	100
Total	10	100,0
Pourcentage des présents de 1936 dans le recensements de 1931		90,9
<p>Observations :</p> <p>La rue avec ses 11 habitants est composée de 3 maisons occupées par 3 ménages avec enfants et petit-enfants.</p> <p>Les 2 enfants de moins de 16 ans constituent 18,2 % de la population.</p>		

Les 4 habitants de plus de 55 ans constituent 36,4 % de la population.

Les habitants de sexe féminin sont 45,5 %.

Les métiers des chefs de famille sont : deux vignerons, un viticulteur et son fils.

La population est native à 91 % du Cher dont 73 % de Sancerre.

91 % de la population est connue dans d'autres recensements : 18 % dans celui de 1876, 27 % dans celui de 1901, 64 % dans celui de 1911, 73 % dans celui de 1921, 91 % dans celui de 1936.

# Traversière ( Rue )

Désignation	Quantité	Recensement 1931 (L026)																																												
Folio	1	N°47																																												
Nb de maisons occupées	5	N°548 au N°552, 0 maison vacante <table border="1"> <thead> <tr> <th>Nombre de ménages par maison</th> <th>Nb</th> </tr> </thead> <tbody> <tr> <td>1 ménage par maison</td> <td>5</td> </tr> <tr> <td>2 ménages par maison</td> <td>0</td> </tr> <tr> <td>3 ménages par maison</td> <td>0</td> </tr> </tbody> </table>	Nombre de ménages par maison	Nb	1 ménage par maison	5	2 ménages par maison	0	3 ménages par maison	0																																				
Nombre de ménages par maison	Nb																																													
1 ménage par maison	5																																													
2 ménages par maison	0																																													
3 ménages par maison	0																																													
Nb de ménages	5	N°544 au N°548 <table border="1"> <thead> <tr> <th>Nb de personnes par ménage</th> <th>Nb</th> </tr> </thead> <tbody> <tr> <td>1 personne</td> <td>1</td> </tr> <tr> <td>2 personnes</td> <td>2</td> </tr> <tr> <td>3 personnes</td> <td>0</td> </tr> <tr> <td>4 personnes</td> <td>2</td> </tr> </tbody> </table> <table border="1"> <thead> <tr> <th>Nb de générations par ménage</th> <th>Nb</th> </tr> </thead> <tbody> <tr> <td>1 génération : époux</td> <td>3</td> </tr> <tr> <td>2 génér. : époux, enfants</td> <td>2</td> </tr> <tr> <td>2 génér. : époux, parents</td> <td>0</td> </tr> <tr> <td>3 génér. : époux, parents, enfants</td> <td>0</td> </tr> <tr> <td>3 génér. : époux, enfants, petit-enfants</td> <td>0</td> </tr> <tr> <td>4 génér. : époux, parents, enfants, petits-enfants</td> <td>0</td> </tr> </tbody> </table> <table border="1"> <tbody> <tr> <td>Nb de ménages ayant des employés</td> <td>0</td> </tr> <tr> <td>Nb de ménages ayant des pensionnaires</td> <td>0</td> </tr> </tbody> </table> <table border="1"> <thead> <tr> <th></th> <th>Époux et Épouse</th> <th>Époux sans Épouse</th> <th>Épouse sans Époux</th> </tr> </thead> <tbody> <tr> <td>Nb</td> <td>3</td> <td>2</td> <td>0</td> </tr> <tr> <td>%</td> <td>60</td> <td>40</td> <td>0</td> </tr> <tr> <td>avec enfant(s) &lt; 18 ans</td> <td></td> <td>0</td> <td>0</td> </tr> </tbody> </table>	Nb de personnes par ménage	Nb	1 personne	1	2 personnes	2	3 personnes	0	4 personnes	2	Nb de générations par ménage	Nb	1 génération : époux	3	2 génér. : époux, enfants	2	2 génér. : époux, parents	0	3 génér. : époux, parents, enfants	0	3 génér. : époux, enfants, petit-enfants	0	4 génér. : époux, parents, enfants, petits-enfants	0	Nb de ménages ayant des employés	0	Nb de ménages ayant des pensionnaires	0		Époux et Épouse	Époux sans Épouse	Épouse sans Époux	Nb	3	2	0	%	60	40	0	avec enfant(s) < 18 ans		0	0
Nb de personnes par ménage	Nb																																													
1 personne	1																																													
2 personnes	2																																													
3 personnes	0																																													
4 personnes	2																																													
Nb de générations par ménage	Nb																																													
1 génération : époux	3																																													
2 génér. : époux, enfants	2																																													
2 génér. : époux, parents	0																																													
3 génér. : époux, parents, enfants	0																																													
3 génér. : époux, enfants, petit-enfants	0																																													
4 génér. : époux, parents, enfants, petits-enfants	0																																													
Nb de ménages ayant des employés	0																																													
Nb de ménages ayant des pensionnaires	0																																													
	Époux et Épouse	Époux sans Épouse	Épouse sans Époux																																											
Nb	3	2	0																																											
%	60	40	0																																											
avec enfant(s) < 18 ans		0	0																																											



		<table border="1"> <thead> <tr> <th colspan="2">Couple non marié</th> <th>Nb</th> </tr> </thead> <tbody> <tr> <td colspan="2">Homme et femme</td> <td>0</td> </tr> <tr> <td colspan="2">Deux femmes</td> <td>0</td> </tr> <tr> <td colspan="2">Deux hommes</td> <td>0</td> </tr> </tbody> </table>	Couple non marié		Nb	Homme et femme		0	Deux femmes		0	Deux hommes		0																									
Couple non marié		Nb																																					
Homme et femme		0																																					
Deux femmes		0																																					
Deux hommes		0																																					
Nb d'individus	13	N°1485 au N°1497, tous français																																					
Types d'individus		<table border="1"> <thead> <tr> <th colspan="2">Répartition des types d'individus</th> <th>Nb</th> </tr> </thead> <tbody> <tr> <td colspan="2">Épouse</td> <td>3</td> </tr> <tr> <td colspan="2">Fille</td> <td>2</td> </tr> <tr> <td colspan="2">Fils</td> <td>1</td> </tr> <tr> <td colspan="2">Homme (Chef)</td> <td>5</td> </tr> <tr> <td colspan="2">Sœur</td> <td>1</td> </tr> <tr> <td colspan="2">Veuve (NC)</td> <td>1</td> </tr> <tr> <td colspan="2">Patron</td> <td>0</td> </tr> <tr> <td colspan="2">Patronne</td> <td>0</td> </tr> </tbody> </table> <p>Écart d'âge max. entre les individus d'un ménage : 45 ans</p>	Répartition des types d'individus		Nb	Épouse		3	Fille		2	Fils		1	Homme (Chef)		5	Sœur		1	Veuve (NC)		1	Patron		0	Patronne		0										
Répartition des types d'individus		Nb																																					
Épouse		3																																					
Fille		2																																					
Fils		1																																					
Homme (Chef)		5																																					
Sœur		1																																					
Veuve (NC)		1																																					
Patron		0																																					
Patronne		0																																					
Professions	6	<table border="1"> <thead> <tr> <th colspan="2">Profession(s)</th> <th>Nb</th> </tr> </thead> <tbody> <tr> <td colspan="2">Cantonnier</td> <td>1</td> </tr> <tr> <td colspan="2">Couturière</td> <td>2</td> </tr> <tr> <td colspan="2">Cuisinière</td> <td>1</td> </tr> <tr> <td colspan="2">Ménagère</td> <td>1</td> </tr> <tr> <td colspan="2">Tonnelier</td> <td>1</td> </tr> <tr> <td colspan="2">Vigneron</td> <td>3</td> </tr> </tbody> </table> <table border="1"> <thead> <tr> <th colspan="4">Profession(s)</th> </tr> <tr> <th></th> <th>Sexe M</th> <th>Sexe F</th> <th>Total</th> </tr> </thead> <tbody> <tr> <td>Nombre</td> <td>5</td> <td>4</td> <td>9</td> </tr> <tr> <td>% / Nb Ind,</td> <td>83,3</td> <td>57,1</td> <td>69,2</td> </tr> </tbody> </table>	Profession(s)		Nb	Cantonnier		1	Couturière		2	Cuisinière		1	Ménagère		1	Tonnelier		1	Vigneron		3	Profession(s)					Sexe M	Sexe F	Total	Nombre	5	4	9	% / Nb Ind,	83,3	57,1	69,2
Profession(s)		Nb																																					
Cantonnier		1																																					
Couturière		2																																					
Cuisinière		1																																					
Ménagère		1																																					
Tonnelier		1																																					
Vigneron		3																																					
Profession(s)																																							
	Sexe M	Sexe F	Total																																				
Nombre	5	4	9																																				
% / Nb Ind,	83,3	57,1	69,2																																				
Lieux de naissance	5	<table border="1"> <thead> <tr> <th colspan="2">Lieux de naissance</th> <th>Nb</th> </tr> </thead> <tbody> <tr> <td colspan="2">Sancerques (18240)</td> <td>1</td> </tr> <tr> <td colspan="2">Sancerre (18241)</td> <td>9</td> </tr> <tr> <td colspan="2">Thou (18264)</td> <td>1</td> </tr> <tr> <td colspan="2">Veaugues (18272)</td> <td>1</td> </tr> <tr> <td colspan="2">Vinson (18287)</td> <td>1</td> </tr> </tbody> </table>	Lieux de naissance		Nb	Sancerques (18240)		1	Sancerre (18241)		9	Thou (18264)		1	Veaugues (18272)		1	Vinson (18287)		1																			
Lieux de naissance		Nb																																					
Sancerques (18240)		1																																					
Sancerre (18241)		9																																					
Thou (18264)		1																																					
Veaugues (18272)		1																																					
Vinson (18287)		1																																					

		Lieu(x) de naissance				
		Nb	Sexe M	Sexe F	Total	%
		Sancerre	6	3	9	69,2
		Cher hors Sancerre	0	4	4	30,8
		Nièvre	0	0	0	0
		Paris, région parisienne	0	0	0	0
		Autres	0	0	0	0
Âge	Min : 16 ans Max : 76 Moy : 52,9  Ecart Type : 21,5  né(e) entre 1855 et 1915	<p style="text-align: center;"><b>Âge de la population</b></p>				
1 <sup>er</sup> Prénoms ( Nb > 1 )	12	Prénoms		Nb		
		Émile		2		
Patronymes ( Nb > 1 )	6	Patronymes H/F		Nb		
		BOURGEOIS		4		
		ROBINEAU		3		
		LESIMPLE		2		
		LOGNON		2		
4 patronymes différents de femmes à la naissance.						
<b>Recherche des 13 habitants de 1931 dans les autres recensements</b>						
Recensement de 1876		Nb		%		
Petits Remparts ( Rue des )		1		20		
Porte Serrure ( Rue )		1		20		
Puits Poulton ( Rue du )		1		20		
Saint André ( Rue )		1		20		
Traversière ( Rue )		1		20		
Total		5		100,0		
Pourcentage des présents de 1876 dans le recensements de 1931				38,5		

Recensement de 1901	Nb	%
Basse des Remparts ( Rue )	1	20
Four Banal ( Rue du )	1	20
Saint André ( Rue )	2	40
Traversière ( Rue )	1	20
Total	5	100,0
Pourcentage des présents de 1906 dans le recensements de 1931		38,5
Recensement de 1906	Nb	%
Basse des Remparts ( Rue )	1	20
Four Banal ( Rue du )	2	40
Traversière ( Rue )	2	40
Total	5	100,0
Pourcentage des présents de 1906 dans le recensements de 1931		
Recensement de 1911	Nb	%
Basse des Remparts ( Rue )	1	16,7
Traversière ( Rue )	5	83,3
Total	6	100,0
Pourcentage des présents de 1911 dans le recensements de 1901		46,2
Recensement de 1921	Nb	%
Chenevières ( Rue des )	1	9,1
Équerre ( Rue de l' )	2	18,2
Traversière ( Rue )	8	72,7
Total	11	100,0
Pourcentage des présents de 1921 dans le recensements de 1931		84,6
Recensement de 1926	Nb	%
Équerre ( Rue de l' )	2	16,7
Traversière ( Rue )	10	83,3
Total	12	100,0
Pourcentage des présents de 1926 dans le recensements de 1931		92,3
Recensement de 1931	Nb	%
Habitants présents dans d'autres recensements	12	92,3
Habitants non présents dans d'autres recensements	1	7,7

Recensement de 1936	Nb	%
Traversière ( Rue )	9	100
Total	9	100,0
Pourcentage des présents de 1936 dans le recensements de 1931		69,2

Observations :

La rue avec ses 13 habitants est composée de 5 maisons occupées par 5 ménages dont 2 ménages avec enfants.

Aucun enfant de moins de 16 ans.

Les 7 habitants de plus de 55 ans constituent 53,8 % de la population.

Les habitants de sexe féminin sont 53,8 %.

Les métiers des chefs de famille sont : trois vigneronns dont un fils tonnelier, dont une épouse ménagère, dont une épouse cuisinière, un cantonnier et sa sœur couturière.

La population est native à 100 % du Cher dont 69 % de Sancerre.

92 % de la population est connue dans d'autres recensements : 38 % dans celui de 1876, 38 % dans celui de 1901, 46 % dans celui de 1911, 84 % dans celui de 1921, 69 % dans celui de 1936.

# Vieux Prêche ( Rue du )

Désignation	Quantité	Recensement 1931 (L027)			
Folio	2	N°29 au N°30			
Nb de maisons occupées	4	N°345 au N°349, 2 maisons vacantes : N°344 et N°347			
		Nombre de ménages par maison	Nb		
		1 ménage par maison	4		
		2 ménages par maison	0		
		3 ménages par maison	0		
Nb de ménages	4	N°348 au N°351			
		Nb de personnes par ménage	Nb		
		1 personne	0		
		2 personnes	2		
		3 personnes	1		
		4 personnes	1		
		Nb de générations par ménage	Nb		
		1 génération : époux	2		
		2 génér. : époux, enfants	2		
		2 génér. : époux, parents	0		
		3 génér. : époux, parents, enfants	0		
		3 génér. : époux, enfants, petit-enfants	0		
		4 génér. : époux, parents, enfants, petits-enfants	0		
		Nb de ménages ayant des employés	1		
		Nb de ménages ayant des pensionnaires	0		
			Époux et Épouse	Époux sans Épouse	Épouse sans Époux
		Nb	3	0	1
%	75	0	25		
avec enfant(s) < 18 ans		0	0		

		<table border="1"> <tr> <th colspan="2">Couple non marié</th> <th>Nb</th> </tr> <tr> <td colspan="2">Homme et femme</td> <td>0</td> </tr> <tr> <td colspan="2">Deux femmes</td> <td>0</td> </tr> <tr> <td colspan="2">Deux hommes</td> <td>0</td> </tr> </table>	Couple non marié		Nb	Homme et femme		0	Deux femmes		0	Deux hommes		0																											
Couple non marié		Nb																																							
Homme et femme		0																																							
Deux femmes		0																																							
Deux hommes		0																																							
<b>Nb d'individus</b>	<b>11</b>	<b>N°929 au N°936, tous français</b>																																							
<b>Types d'individus</b>  <table border="1"> <tr> <th>Sexe</th> <th>M</th> <th>F</th> </tr> <tr> <td>Tous</td> <td>5</td> <td>6</td> </tr> <tr> <td>&lt; 16 ans</td> <td>2</td> <td>0</td> </tr> <tr> <td>&gt; 55 ans</td> <td>2</td> <td>2</td> </tr> </table>	Sexe	M	F	Tous	5	6	< 16 ans	2	0	> 55 ans	2	2		<table border="1"> <tr> <th colspan="2">Répartition des types d'individus</th> <th>Nb</th> </tr> <tr> <td colspan="2">Employée</td> <td>1</td> </tr> <tr> <td colspan="2">Epouse</td> <td>3</td> </tr> <tr> <td colspan="2">Femme (Chef)</td> <td>1</td> </tr> <tr> <td colspan="2">Fille</td> <td>1</td> </tr> <tr> <td colspan="2">Fils</td> <td>2</td> </tr> <tr> <td colspan="2">Homme (Chef)</td> <td>3</td> </tr> <tr> <td colspan="2">Patron</td> <td>0</td> </tr> <tr> <td colspan="2">Patronne</td> <td>0</td> </tr> </table> <p>Écart d'âge max. entre les individus d'un ménage : 48 ans</p>	Répartition des types d'individus		Nb	Employée		1	Epouse		3	Femme (Chef)		1	Fille		1	Fils		2	Homme (Chef)		3	Patron		0	Patronne		0
Sexe	M	F																																							
Tous	5	6																																							
< 16 ans	2	0																																							
> 55 ans	2	2																																							
Répartition des types d'individus		Nb																																							
Employée		1																																							
Epouse		3																																							
Femme (Chef)		1																																							
Fille		1																																							
Fils		2																																							
Homme (Chef)		3																																							
Patron		0																																							
Patronne		0																																							
<b>Professions</b>	<b>5</b>	<table border="1"> <tr> <th colspan="2">Profession(s)</th> <th>Nb</th> </tr> <tr> <td colspan="2">Couturière</td> <td>1</td> </tr> <tr> <td colspan="2">Domestique</td> <td>1</td> </tr> <tr> <td colspan="2">Employé au chemin de fer</td> <td>1</td> </tr> <tr> <td colspan="2">Vigneron</td> <td>1</td> </tr> <tr> <td colspan="2">Viticulteur</td> <td>1</td> </tr> </table> <table border="1"> <tr> <th colspan="4">Profession(s)</th> </tr> <tr> <th></th> <th>Sexe M</th> <th>Sexe F</th> <th>Total</th> </tr> <tr> <td>Nombre</td> <td>3</td> <td>2</td> <td>5</td> </tr> <tr> <td>% / Nb Ind,</td> <td>60</td> <td>33,3</td> <td>45,5</td> </tr> </table>	Profession(s)		Nb	Couturière		1	Domestique		1	Employé au chemin de fer		1	Vigneron		1	Viticulteur		1	Profession(s)					Sexe M	Sexe F	Total	Nombre	3	2	5	% / Nb Ind,	60	33,3	45,5					
Profession(s)		Nb																																							
Couturière		1																																							
Domestique		1																																							
Employé au chemin de fer		1																																							
Vigneron		1																																							
Viticulteur		1																																							
Profession(s)																																									
	Sexe M	Sexe F	Total																																						
Nombre	3	2	5																																						
% / Nb Ind,	60	33,3	45,5																																						
<b>Lieux de naissance</b>	<b>6</b>	<table border="1"> <tr> <th colspan="2">Lieux de naissance</th> <th>Nb</th> </tr> <tr> <td colspan="2">Bourges (18033)</td> <td>1</td> </tr> <tr> <td colspan="2">Crézancy-en-Sancerre (18079)</td> <td>1</td> </tr> <tr> <td colspan="2">Menetou-Râtel (18144)</td> <td>1</td> </tr> <tr> <td colspan="2">Sancerre (18241)</td> <td>5</td> </tr> <tr> <td colspan="2">Sury-en-Vaux (18258)</td> <td>2</td> </tr> <tr> <td colspan="2">Veaugues (18272)</td> <td>1</td> </tr> </table>	Lieux de naissance		Nb	Bourges (18033)		1	Crézancy-en-Sancerre (18079)		1	Menetou-Râtel (18144)		1	Sancerre (18241)		5	Sury-en-Vaux (18258)		2	Veaugues (18272)		1																		
Lieux de naissance		Nb																																							
Bourges (18033)		1																																							
Crézancy-en-Sancerre (18079)		1																																							
Menetou-Râtel (18144)		1																																							
Sancerre (18241)		5																																							
Sury-en-Vaux (18258)		2																																							
Veaugues (18272)		1																																							

		Lieu(x) de naissance				
		Nb	Sexe M	Sexe F	Total	%
		Sancerre	3	2	5	45,5
		Cher hors Sancerre	2	4	6	54,5
		Nièvre	0	0	0	0
		Paris, région parisienne	0	0	0	0
		Autres	0	0	0	0
Âge	Min : 7 ans Max : 65 Moy : 40,7  Ecart Type : 22,3  né(e) entre 1866 et 1924	<p style="text-align: center;"><b>Âge de la population</b></p>				
1 <sup>er</sup> Prénoms ( Nb > 1 )	10	Prénoms		Nb		
		Marie		2		
Patronymes ( Nb > 1 )	5	Patronymes H/F		Nb		
		BARON		4		
		RIFFAULT		3		
		PINON		2		
3 patronymes différents de femmes à la naissance.						
<b>Recherche des 11 habitants de 1931 dans les autres recensements</b>						
Recensement de 1876		Nb		%		
Trois Piliers ( Rue des )		1		100		
Total		1		100,0		
Pourcentage des présents de 1876 dans le recensements de 1931				9,1		
Recensement de 1901		Nb		%		
Vieux Prêche ( Rue du )		2		100		
Total		2		100,0		
Pourcentage des présents de 1906 dans le recensements de 1931				18,2		

Recensement de 1906	Nb	%
Porte Vieille ( Rue )	2	40
Saint Martin ( Rue )	1	20
Vieux Prêche ( Rue du )	2	40
Total	5	100,0
Pourcentage des présents de 1906 dans le recensements de 1931		45,5
Recensement de 1911	Nb	%
Juifs ( Rue des )	1	16,7
Vieux Prêche ( Rue du )	5	83,3
Total	6	100,0
Pourcentage des présents de 1911 dans le recensements de 1901		54,5
Recensement de 1921	Nb	%
Puits des Fins ( Rue du )	2	25
Vieux Prêche ( Rue du )	6	75
Total	8	100,0
Pourcentage des présents de 1921 dans le recensements de 1931		72,7
Recensement de 1926	Nb	%
Saint Martin ( Rue )	4	44,4
Vieux Prêche ( Rue du )	5	55,6
Total	9	100,0
Pourcentage des présents de 1926 dans le recensements de 1931		81,8
Recensement de 1931	Nb	%
Habitants présents dans d'autres recensements	10	90,9
Habitants non présents dans d'autres recensements	1	9,1
Recensement de 1936	Nb	%
Vieux Prêche ( Rue du )	6	100
Total	6	100,0
Pourcentage des présents de 1936 dans le recensements de 1931		54,5
<b>Observations :</b>		
La rue avec ses 11 habitants est composée de deux maisons vacantes ( 33 % ) et de 4 maisons occupées par 4 ménages dont 2 ménages avec enfants. Les 2 enfants de moins de 16 ans constituent 18,2 % de la population. Les 4 habitants de plus de 55 ans constituent 36,4 % de la population. Les habitants de sexe féminin sont 54,5 %.		



Les métiers des chefs de famille sont : un employé de chemin de fer, un viticulteur, un vigneron.

La population est native à 100 % du Cher dont 45 % de Sancerre.

91 % de la population est connue dans d'autres recensements : 9 % dans celui de 1876, 18 % dans celui de 1901, 54 % dans celui de 1911, 73 % dans celui de 1921, 54 % dans celui de 1936.

# Basse des Remparts ( Rue )

Désignation	Quantité	Recensement 1931 (L029)																																						
Folio	5	N°30 au N°34																																						
Nb de maisons occupées	41	N°350 au N°396, 6 maisons vacantes : N°355, N°368, N°380, N°384, N°385 et N°395 <table border="1" data-bbox="683 600 1321 875"> <thead> <tr> <th>Nombre de ménages par maison</th> <th>Nb</th> </tr> </thead> <tbody> <tr> <td>1 ménage par maison</td> <td>39</td> </tr> <tr> <td>2 ménages par maison</td> <td>0</td> </tr> <tr> <td>3 ménages par maison</td> <td>1</td> </tr> <tr> <td>4 ménages par maison</td> <td>0</td> </tr> <tr> <td>5 ménages par maison</td> <td>1</td> </tr> </tbody> </table>	Nombre de ménages par maison	Nb	1 ménage par maison	39	2 ménages par maison	0	3 ménages par maison	1	4 ménages par maison	0	5 ménages par maison	1																										
Nombre de ménages par maison	Nb																																							
1 ménage par maison	39																																							
2 ménages par maison	0																																							
3 ménages par maison	1																																							
4 ménages par maison	0																																							
5 ménages par maison	1																																							
Nb de ménages	47	N°352 au N°398 <table border="1" data-bbox="683 987 1329 1395"> <thead> <tr> <th>Nb de personnes par ménage</th> <th>Nb</th> </tr> </thead> <tbody> <tr> <td>1 personne</td> <td>11</td> </tr> <tr> <td>2 personnes</td> <td>14</td> </tr> <tr> <td>3 personnes</td> <td>7</td> </tr> <tr> <td>4 personnes</td> <td>6</td> </tr> <tr> <td>5 personnes</td> <td>2</td> </tr> <tr> <td>6 personnes</td> <td>6</td> </tr> <tr> <td>7 personnes</td> <td>0</td> </tr> <tr> <td>8 personnes</td> <td>1</td> </tr> </tbody> </table> <table border="1" data-bbox="683 1429 1329 1821"> <thead> <tr> <th>Nb de générations par ménage</th> <th>Nb</th> </tr> </thead> <tbody> <tr> <td>1 génération : époux</td> <td>21</td> </tr> <tr> <td>2 génér. : époux, enfants</td> <td>20</td> </tr> <tr> <td>2 génér. : époux, parents</td> <td>0</td> </tr> <tr> <td>2 génér. : époux, petit-enfants</td> <td>2</td> </tr> <tr> <td>3 génér. : époux, parents, enfants</td> <td>4</td> </tr> <tr> <td>3 génér. : époux, enfants, petit-enfants</td> <td>0</td> </tr> <tr> <td>4 génér. : époux, parents, enfants, petits-enfants</td> <td>0</td> </tr> </tbody> </table> <table border="1" data-bbox="683 1854 1329 1944"> <tbody> <tr> <td>Nb de ménages ayant des employés</td> <td>0</td> </tr> <tr> <td>Nb de ménages ayant des pensionnaires</td> <td>2</td> </tr> </tbody> </table>	Nb de personnes par ménage	Nb	1 personne	11	2 personnes	14	3 personnes	7	4 personnes	6	5 personnes	2	6 personnes	6	7 personnes	0	8 personnes	1	Nb de générations par ménage	Nb	1 génération : époux	21	2 génér. : époux, enfants	20	2 génér. : époux, parents	0	2 génér. : époux, petit-enfants	2	3 génér. : époux, parents, enfants	4	3 génér. : époux, enfants, petit-enfants	0	4 génér. : époux, parents, enfants, petits-enfants	0	Nb de ménages ayant des employés	0	Nb de ménages ayant des pensionnaires	2
Nb de personnes par ménage	Nb																																							
1 personne	11																																							
2 personnes	14																																							
3 personnes	7																																							
4 personnes	6																																							
5 personnes	2																																							
6 personnes	6																																							
7 personnes	0																																							
8 personnes	1																																							
Nb de générations par ménage	Nb																																							
1 génération : époux	21																																							
2 génér. : époux, enfants	20																																							
2 génér. : époux, parents	0																																							
2 génér. : époux, petit-enfants	2																																							
3 génér. : époux, parents, enfants	4																																							
3 génér. : époux, enfants, petit-enfants	0																																							
4 génér. : époux, parents, enfants, petits-enfants	0																																							
Nb de ménages ayant des employés	0																																							
Nb de ménages ayant des pensionnaires	2																																							

		<table border="1"> <thead> <tr> <th></th> <th>Époux et Épouse</th> <th>Époux sans Épouse</th> <th>Épouse sans Époux</th> </tr> </thead> <tbody> <tr> <td>Nb</td> <td>29</td> <td>8</td> <td>10</td> </tr> <tr> <td>%</td> <td>61,7</td> <td>17,0</td> <td>21,3</td> </tr> <tr> <td>avec enfant(s) &lt; 18 ans</td> <td></td> <td>0</td> <td>1</td> </tr> </tbody> </table> <p>- Ménage N°376, Veuve (Chef), avec son fils de 17 ans, et une employée,</p> <table border="1"> <thead> <tr> <th>Couple non marié</th> <th>Nb</th> </tr> </thead> <tbody> <tr> <td>Homme et femme</td> <td>0</td> </tr> <tr> <td>Deux femmes</td> <td>0</td> </tr> <tr> <td>Deux hommes</td> <td>0</td> </tr> </tbody> </table>		Époux et Épouse	Époux sans Épouse	Épouse sans Époux	Nb	29	8	10	%	61,7	17,0	21,3	avec enfant(s) < 18 ans		0	1	Couple non marié	Nb	Homme et femme	0	Deux femmes	0	Deux hommes	0						
	Époux et Épouse	Époux sans Épouse	Épouse sans Époux																													
Nb	29	8	10																													
%	61,7	17,0	21,3																													
avec enfant(s) < 18 ans		0	1																													
Couple non marié	Nb																															
Homme et femme	0																															
Deux femmes	0																															
Deux hommes	0																															
Nb d'individus	138	N°937 au N°1074, tous français																														
Types d'individus		<table border="1"> <thead> <tr> <th>Répartition des types d'individus</th> <th>Nb</th> </tr> </thead> <tbody> <tr><td>Beau-fils</td><td>1</td></tr> <tr><td>Beau-père</td><td>1</td></tr> <tr><td>Belle-mère</td><td>1</td></tr> <tr><td>Épouse</td><td>29</td></tr> <tr><td>Fille</td><td>27</td></tr> <tr><td>Fils</td><td>21</td></tr> <tr><td>Homme (Chef)</td><td>37</td></tr> <tr><td>Mère</td><td>3</td></tr> <tr><td>Pensionnaire</td><td>4</td></tr> <tr><td>Petit fils</td><td>2</td></tr> <tr><td>Sœur</td><td>2</td></tr> <tr><td>Veuve</td><td>10</td></tr> </tbody> </table> <table border="1"> <tbody> <tr><td>Patron</td><td>1</td></tr> <tr><td>Patronne</td><td>1</td></tr> </tbody> </table> <p>Écart d'âge max. entre les individus d'un ménage : 69 ans</p>	Répartition des types d'individus	Nb	Beau-fils	1	Beau-père	1	Belle-mère	1	Épouse	29	Fille	27	Fils	21	Homme (Chef)	37	Mère	3	Pensionnaire	4	Petit fils	2	Sœur	2	Veuve	10	Patron	1	Patronne	1
Répartition des types d'individus	Nb																															
Beau-fils	1																															
Beau-père	1																															
Belle-mère	1																															
Épouse	29																															
Fille	27																															
Fils	21																															
Homme (Chef)	37																															
Mère	3																															
Pensionnaire	4																															
Petit fils	2																															
Sœur	2																															
Veuve	10																															
Patron	1																															
Patronne	1																															
Professions	31	<table border="1"> <thead> <tr> <th>Profession(s)</th> <th>Nb</th> </tr> </thead> <tbody> <tr><td>Apprenti plombier</td><td>1</td></tr> <tr><td>Brocheuse</td><td>1</td></tr> <tr><td>Cantonnier</td><td>2</td></tr> <tr><td>Clerc de Notaire</td><td>1</td></tr> <tr><td>Comptable</td><td>1</td></tr> <tr><td>Concierge du tribunal</td><td>1</td></tr> </tbody> </table>	Profession(s)	Nb	Apprenti plombier	1	Brocheuse	1	Cantonnier	2	Clerc de Notaire	1	Comptable	1	Concierge du tribunal	1																
Profession(s)	Nb																															
Apprenti plombier	1																															
Brocheuse	1																															
Cantonnier	2																															
Clerc de Notaire	1																															
Comptable	1																															
Concierge du tribunal	1																															

		Couturière	2
		Couvreur	2
		Domestique	2
		Employé au chemin de fer	1
		Employé d'imprimerie	1
		Employé d'usine	1
		Employé de bureau	1
		Employé à la mairie	1
		Employée au magasin	1
		Employée d'imprimerie	2
		Gendarme	4
		Journalier	1
		Journalière	1
		Lingère	1
		Mancœuvre	2
		Maréchal des logis de gendarmerie	1
		Maçon	4
		Modiste	1
		Mécanicien	1
		Ménagère	1
		Peintre	1
		Retraité	1
		Roulier	1
		Tricoteuse	2
		Vigneron	13
		Profession(s)	
			Sexe M      Sexe F      Total
		Nombre	43      13      56
		% / Nb Ind,	65,2      18      40,6
Lieux de naissance	41	Lieux de naissance	Nb
		Abilly (37001)	1
		Aix-d'Angillon (les) (18003)	1
		Aunay-sous-Auneau (28013)	1
		Bourges (18033)	2
		Braye-sur-Maulne (37036)	2
		Briare (45053)	1
		Brocourt-en-Argonne (55082)	1

	Crézancy-en-Sancerre (18079)	2
	Domérat (03101)	2
	Étréchy (18090)	1
	Franqueville (02331)	1
	Givardon (18102)	1
	Henrichemont (18109)	1
	Humbligny (18111)	1
	Italie (99127)	2
	Jars (18117)	1
	Lublé (37137)	1
	Marcilly-sur-Maulne (37146)	1
	Menetou-Râtel (18144)	2
	Ménétréol-sous-Sancerre (18146)	1
	Montois-la-Montagne (57481)	1
	Morogues (18156)	1
	Neuilly-en-Sancerre (18162)	1
	Noyer (le) (18168)	5
	Orléans (45234)	1
	Paris (75000)	1
	Paris 14e (75014)	1
	Paris 7e (75007)	1
	Reims (51454)	1
	Romorantin-Lanthenay (41194)	2
	Saint-Bouize (18200)	1
	Saint-Julien-sur-Cher (41218)	2
	Saint-Satur (18233)	4
	Sainte-Gemme-en-Sancerrois (18208)	1
	Sancerre (18241)	81
	Sancoins (18242)	1
	Savigny-en-Sancerre (18246)	2
	Sens-Beaujeu (18249)	1
	Sury-en-Vaux (18258)	1
	Verdigny (18274)	2
	Villeherviers (41282)	1

		Lieu(x) de naissance				
		Nb	Sexe M	Sexe F	Total	%
		Sancerre	42	39	81	58,7
		Cher hors Sancerre	11	22	33	23,9
		Nièvre	0	0	0	0
		Paris, région parisienne	2	1	3	2,2
		Autres	11	10	21	15,2
Âge	Min : 0 an Max : 85 Moy : 37,6	<p style="text-align: center;">Âge de la population</p>				
	Ecart Type : 24,7 né(e) entre 1846 et 1931					
1 <sup>er</sup> Prénoms ( Nb > 1 )	79	Prénoms		Nb		
		Marie				17
		Louis				6
		Suzanne				5
		Georges				3
		Joséphine				3
		Juliette				3
		Lucien				3
		Léon				3
		Marcel				3
		Paul				3
		Pierre				3
		Raymond				3
		Renée				3
		André				2
		Antoinette				2
		Auguste				2
		Camille				2
		Élise				2
		Étienne				2
		Gustave				2
		Henri				2

		Jean	2
		Jeanne	2
		Jules	2
		Marcelle	2
		Roger	2
		Suzette	2
Patronymes ( Nb > 1 )	44	Patronymes H/F	Nb
		CHEVREAU	21
		HABERT	6
		LAUDAT	6
		LOGNON	6
		MONDURIER	5
		RAFFESTIN	5
		CHERRIER	4
		DUCLoux	4
		GAURON	4
		GUIDI	4
		LEHOUX	4
		LERAT	4
		PFEUD	4
		PINSON	4
		TEXIER	4
		THUULT	4
		TORTEAU	4
		AUFAURE	3
		BOURGEOIS	3
		GIMARD	3
		AUPERT	2
		CHAPON	2
		DESREAUX	2
		DESRIAUX	2
		DURAND	2
		FONTAINE	2
FOREST	2		
LAPORTE	2		
MAUPAS	2		
NEVEU	2		
SALMON	2		

		THOMAS	2
		40 patronymes différents de femmes à la naissance, dont :	
		Patronymes F	Nb
		Chevreau	2
		Gravelet	2
		Maupas	2

### Recherche des 138 habitants de 1931 dans les autres recensements

Recensement de 1876	Nb	%
Amigny ( Village )	3	13,6
Basse des Remparts ( Rue )	9	40,9
Chantre ( Rue du )	1	4,5
Chavignol ( Ruelle de )	1	4,5
Chenevières ( Rue des )	1	4,5
Marché aux Chevaux ( Place du )	1	4,5
Porte Vieille ( Rue )	2	9,1
Pressoirs ( Rue des )	1	4,5
Puits Saint Jean ( Place du )	1	4,5
Vieux Prêche ( Rue du )	2	9,1
Total	22	100,0
Pourcentage des présents de 1876 dans le recensements de 1931		16,4



Recensement de 1901	Nb	%
Basse des Remparts ( Rue )	23	54,8
Chenevières ( Rue des )	1	2,4
Four ( Ruelle du )	2	4,8
Halle ( Place de la )	2	4,8
Nationale ( Avenue )	1	2,4
Paneterie ( Place de la )	1	2,4
Petits Remparts ( Rue des )	3	7,1
Porte Oison ( Rue )	1	2,4
Porte Serrure ( Rue )	2	4,8
Porte Vieille ( Rue )	2	4,8
Pressoirs ( Rue des )	1	2,4
Saint Martin ( Lieu-dit )	1	2,4
Saint Père ( Rue )	1	2,4
Traversière ( Rue )	1	2,4
Total	42	100,0
Pourcentage des présents de 1906 dans le recensements de 1931		31,3
Recensement de 1906	Nb	%
Basse des Remparts ( Rue )	29	65,9
Bourges ( Route de )	1	2,3
Chenevières ( Rue des )	1	2,3
Halle ( Place de la )	2	4,5
Paneterie ( Place de la )	1	2,3
Paneterie ( Rue de la )	1	2,3
Porte Serrure ( Rue )	1	2,3
Puits des Fins ( Rue du )	3	6,8
Puits Poulton ( Rue du )	1	2,3
Rempart des Dames ( Rue )	1	2,3
Saint Père ( Rue )	1	2,3
Saints Pères ( Place des )	1	2,3
Traversière ( Rue )	1	2,3
Total	44	100,0
Pourcentage des présents de 1906 dans le recensements de 1931		32,8

Recensement de 1911	Nb	%
Basse des Remparts ( Rue )	33	62,3
Bourges ( Route de )	4	7,5
Chantre ( Rue du )	1	1,9
Fabrique ( Rue de la )	4	7,5
Huchette ( Rue de la )	1	1,9
Juifs ( Rue des )	1	1,9
Paneterie ( Place de la )	1	1,9
Paneterie ( Rue de la )	1	1,9
Porte César ( Rue de la )	2	3,8
Porte Serrure ( Rue )	1	1,9
Porte Vieille ( Rue )	1	1,9
Rempart des Dames ( Rue )	1	1,9
Saint Père ( Rue )	1	1,9
Saints Pères ( Place des )	1	1,9
Total	53	100,0
Pourcentage des présents de 1911 dans le recensements de 1901		39,6
Recensement de 1921	Nb	%
Basse des Remparts ( Rue )	50	59,5
Bourges ( Route de )	4	4,8
Chantre ( Rue du )	1	1,2
Chavignol ( Village )	1	1,2
Fabrique ( Rue de la )	1	1,2
Juifs ( Rue des )	2	2,4
Mouton Noir ( Rue du )	4	4,8
Nationale ( Avenue )	1	1,2
Paix ( Rue de la )	4	4,8
Paneterie ( Place de la )	1	1,2
Paneterie ( Rue de la )	1	1,2
Petits Remparts ( Rue des )	3	3,6
Porte Vieille ( Rue )	3	3,6
Pressoirs ( Rue des )	4	4,8
Puits Poulton ( Rue du )	1	1,2
Saint André ( Rue )	1	1,2
Saint Père ( Rue )	1	1,2
Vieux Prêche ( Rue du )	1	1,2
Total	84	100,0
Pourcentage des présents de 1921 dans le recensements de 1931		62,7

Recensement de 1926	Nb	%
Basse des Remparts ( Rue )	83	81,4
Bourges ( Route de )	5	4,9
Chenevières ( Rue des )	1	1,0
Fabrique ( Rue de la )	5	4,9
Paix ( Rue de la )	5	4,9
Saint André ( Rue )	1	1,0
Saint Père ( Rue )	1	1,0
Vieux Prêche ( Rue du )	1	1,0
Total	102	100,0
Pourcentage des présents de 1926 dans le recensements de 1931		76,1

Recensement de 1931	Nb	%
Habitants présents dans d'autres recensements	113	84,3
Habitants non présents dans d'autres recensements	21	15,7

Recensement de 1936	Nb	%
Basse des Remparts ( Rue )	79	90,8
Chantre ( Rue du )	1	1,1
Grange Londy ( Rue )	2	2,3
Pressoirs ( Rue des )	1	1,1
Puits Poulton ( Rue du )	1	1,1
Saint André ( Rue )	2	2,3
Vieilles Boucheries ( Rue des )	1	1,1
Total	87	100,0
Pourcentage des présents de 1936 dans le recensements de 1931		64,9

**Observations :**

La rue avec ses 138 habitants est composée de 6 maisons vacantes ( 12,8 % ) et de 41 maisons occupées par 47 ménages dont 26 ménages avec enfants.

Les 35 enfants de moins de 16 ans constituent 25,4 % de la population.

Les 34 habitants de plus de 55 ans constituent 24,6 % de la population.

Les habitants de sexe féminin sont 52,2 %.

Les métiers des chefs de famille sont : un peintre, un comptable, un employé d'usine, un employé au chemin de fer, un couvreur et son fils, un roulier et sa femme couturière, un employé d'imprimerie, un cantonnier, un maçon, cinq gendarmes dont un maréchal des logis, un concierge du tribunal, une concierge du tribunal, un employé à la mairie, un maçon et ses deux fils, un employé de bureau, un domestique et son fils, une lingère, un retraité, un mécanicien, un manœuvre, un cantonnier, un manœuvre, onze vigneron.

La population est native à 83 % du Cher dont 59 % de Sancerre.

84 % de la population est connue dans d'autres recensements : 16 % dans celui de 1876, 31 % dans celui de 1901, 40 % dans celui de 1911, 63 % dans celui de 1921, 65 % dans celui de 1936.

Une famille monoparentale est présente.

# Porte Serrure ( Rue )

Désignation	Quantité	Recensement 1931 (L030)																																														
Folio	2	N°27 au N°28																																														
Nb de maisons occupées	15	N°312 au N°329, 3 maisons vacantes : N°321, N°302, N°324 <table border="1" data-bbox="683 568 1321 752"> <thead> <tr> <th>Nombre de ménages par maison</th> <th>Nb</th> </tr> </thead> <tbody> <tr> <td>1 ménage par maison</td> <td>12</td> </tr> <tr> <td>2 ménages par maison</td> <td>3</td> </tr> <tr> <td>3 ménages par maison</td> <td>0</td> </tr> </tbody> </table>	Nombre de ménages par maison	Nb	1 ménage par maison	12	2 ménages par maison	3	3 ménages par maison	0																																						
Nombre de ménages par maison	Nb																																															
1 ménage par maison	12																																															
2 ménages par maison	3																																															
3 ménages par maison	0																																															
Nb de ménages	18	N°318 au N°335 <table border="1" data-bbox="683 864 1329 1137"> <thead> <tr> <th>Nb de personnes par ménage</th> <th>Nb</th> </tr> </thead> <tbody> <tr> <td>1 personne</td> <td>3</td> </tr> <tr> <td>2 personnes</td> <td>8</td> </tr> <tr> <td>3 personnes</td> <td>6</td> </tr> <tr> <td>4 personnes</td> <td>0</td> </tr> <tr> <td>5 personnes</td> <td>1</td> </tr> </tbody> </table> <table border="1" data-bbox="683 1167 1329 1518"> <thead> <tr> <th>Nb de générations par ménage</th> <th>Nb</th> </tr> </thead> <tbody> <tr> <td>1 génération : époux</td> <td>12</td> </tr> <tr> <td>2 génér. : époux, enfants</td> <td>5</td> </tr> <tr> <td>2 génér. : époux, parents</td> <td>0</td> </tr> <tr> <td>3 génér. : époux, parents, enfants</td> <td>1</td> </tr> <tr> <td>3 génér. : époux, enfants, petit-enfants</td> <td>0</td> </tr> <tr> <td>4 génér. : époux, parents, enfants, petits-enfants</td> <td>0</td> </tr> </tbody> </table> <table border="1" data-bbox="683 1547 1329 1637"> <tbody> <tr> <td>Nb de ménages ayant des employés</td> <td>0</td> </tr> <tr> <td>Nb de ménages ayant des pensionnaires</td> <td>1</td> </tr> </tbody> </table> <table border="1" data-bbox="683 1675 1329 1917"> <thead> <tr> <th></th> <th>Époux et Épouse</th> <th>Époux sans Épouse</th> <th>Épouse sans Époux</th> </tr> </thead> <tbody> <tr> <td>Nb</td> <td>13</td> <td>2</td> <td>3</td> </tr> <tr> <td>%</td> <td>72,2</td> <td>11,1</td> <td>16,7</td> </tr> <tr> <td>avec enfant(s) &lt; 18 ans</td> <td></td> <td>0</td> <td>1</td> </tr> </tbody> </table> <p>- Ménage N°335, Femme (Chef), et sa fille de 15 ans et sa</p>	Nb de personnes par ménage	Nb	1 personne	3	2 personnes	8	3 personnes	6	4 personnes	0	5 personnes	1	Nb de générations par ménage	Nb	1 génération : époux	12	2 génér. : époux, enfants	5	2 génér. : époux, parents	0	3 génér. : époux, parents, enfants	1	3 génér. : époux, enfants, petit-enfants	0	4 génér. : époux, parents, enfants, petits-enfants	0	Nb de ménages ayant des employés	0	Nb de ménages ayant des pensionnaires	1		Époux et Épouse	Époux sans Épouse	Épouse sans Époux	Nb	13	2	3	%	72,2	11,1	16,7	avec enfant(s) < 18 ans		0	1
Nb de personnes par ménage	Nb																																															
1 personne	3																																															
2 personnes	8																																															
3 personnes	6																																															
4 personnes	0																																															
5 personnes	1																																															
Nb de générations par ménage	Nb																																															
1 génération : époux	12																																															
2 génér. : époux, enfants	5																																															
2 génér. : époux, parents	0																																															
3 génér. : époux, parents, enfants	1																																															
3 génér. : époux, enfants, petit-enfants	0																																															
4 génér. : époux, parents, enfants, petits-enfants	0																																															
Nb de ménages ayant des employés	0																																															
Nb de ménages ayant des pensionnaires	1																																															
	Époux et Épouse	Époux sans Épouse	Épouse sans Époux																																													
Nb	13	2	3																																													
%	72,2	11,1	16,7																																													
avec enfant(s) < 18 ans		0	1																																													

		mère.																																
		<table border="1"> <thead> <tr> <th>Couple non marié</th> <th>Nb</th> </tr> </thead> <tbody> <tr> <td>Homme et femme</td> <td>1</td> </tr> <tr> <td>Deux femmes</td> <td>0</td> </tr> <tr> <td>Deux hommes</td> <td>0</td> </tr> </tbody> </table>	Couple non marié	Nb	Homme et femme	1	Deux femmes	0	Deux hommes	0																								
Couple non marié	Nb																																	
Homme et femme	1																																	
Deux femmes	0																																	
Deux hommes	0																																	
Nb d'individus	42	N°852 au N°893, tous français																																
Types d'individus		<table border="1"> <thead> <tr> <th>Répartition des types d'individus</th> <th>Nb</th> </tr> </thead> <tbody> <tr> <td>Amie</td> <td>1</td> </tr> <tr> <td>Épouse</td> <td>13</td> </tr> <tr> <td>Femme (Chef)</td> <td>2</td> </tr> <tr> <td>Fille</td> <td>2</td> </tr> <tr> <td>Fils</td> <td>6</td> </tr> <tr> <td>Homme (Chef)</td> <td>15</td> </tr> <tr> <td>Mère</td> <td>1</td> </tr> <tr> <td>Pensionnaire</td> <td>1</td> </tr> <tr> <td>Veuve</td> <td>1</td> </tr> <tr> <td>Patron</td> <td>0</td> </tr> <tr> <td>Patronne</td> <td>0</td> </tr> </tbody> </table> <p>Écart d'âge max. entre les individus d'un ménage : 58 ans</p>	Répartition des types d'individus	Nb	Amie	1	Épouse	13	Femme (Chef)	2	Fille	2	Fils	6	Homme (Chef)	15	Mère	1	Pensionnaire	1	Veuve	1	Patron	0	Patronne	0								
Répartition des types d'individus	Nb																																	
Amie	1																																	
Épouse	13																																	
Femme (Chef)	2																																	
Fille	2																																	
Fils	6																																	
Homme (Chef)	15																																	
Mère	1																																	
Pensionnaire	1																																	
Veuve	1																																	
Patron	0																																	
Patronne	0																																	
Professions	15	<table border="1"> <thead> <tr> <th>Profession(s)</th> <th>Nb</th> </tr> </thead> <tbody> <tr> <td>Agriculteur</td> <td>1</td> </tr> <tr> <td>Couturière</td> <td>1</td> </tr> <tr> <td>Cultivateur</td> <td>1</td> </tr> <tr> <td>Employé de commerce</td> <td>1</td> </tr> <tr> <td>Employée des P.T.T.</td> <td>1</td> </tr> <tr> <td>Encaisseur</td> <td>1</td> </tr> <tr> <td>Journalier</td> <td>1</td> </tr> <tr> <td>Journalière</td> <td>1</td> </tr> <tr> <td>Manœuvre</td> <td>1</td> </tr> <tr> <td>Monteur en chaussure</td> <td>1</td> </tr> <tr> <td>Peintre</td> <td>1</td> </tr> <tr> <td>Peintre en voitures</td> <td>1</td> </tr> <tr> <td>Plâtrier</td> <td>1</td> </tr> <tr> <td>Receveur des contributions indirectes</td> <td>1</td> </tr> <tr> <td>Vigneron</td> <td>5</td> </tr> </tbody> </table>	Profession(s)	Nb	Agriculteur	1	Couturière	1	Cultivateur	1	Employé de commerce	1	Employée des P.T.T.	1	Encaisseur	1	Journalier	1	Journalière	1	Manœuvre	1	Monteur en chaussure	1	Peintre	1	Peintre en voitures	1	Plâtrier	1	Receveur des contributions indirectes	1	Vigneron	5
Profession(s)	Nb																																	
Agriculteur	1																																	
Couturière	1																																	
Cultivateur	1																																	
Employé de commerce	1																																	
Employée des P.T.T.	1																																	
Encaisseur	1																																	
Journalier	1																																	
Journalière	1																																	
Manœuvre	1																																	
Monteur en chaussure	1																																	
Peintre	1																																	
Peintre en voitures	1																																	
Plâtrier	1																																	
Receveur des contributions indirectes	1																																	
Vigneron	5																																	

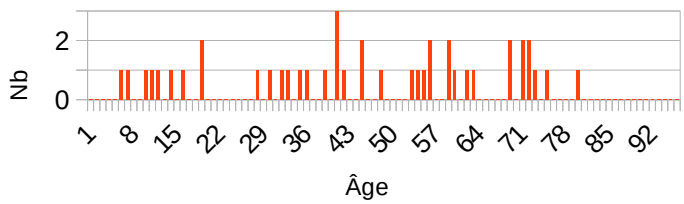
		Profession(s)			
			Sexe M	Sexe F	Total
		Nombre	16	3	19
		% / Nb Ind,	72,7	15	45,2

Lieux de naissance	22	Lieux de naissance	
			Nb
Albert (80016)	1		
Alloue (16007)	1		
Assigny (18014)	1		
Aubepierre-Ozouer-le-Repos (77010)	1		
Bourges (18033)	1		
Corbeilles (45103)	1		
Cosne-Cours-sur-Loire (58086)	1		
Espagne (99134)	1		
Feux (18094)	2		
Inconnu (00000)	1		
Jalognes (18116)	1		
Levallois-Perret (92044)	1		
Ménétréol-sous-Sancerre (18146)	2		
Neuilly-en-Sancerre (18162)	1		
Nevers (58194)	2		
Paris 9e (75009)	1		
Saint-Satur (18233)	1		
Sancerre (18241)	18		
Sury-en-Vaux (18258)	1		
Syrie (99206)	1		
Vinon (18287)	1		
Yvetot (76758)	1		

Lieu(x) de naissance				
Nb	Sexe M	Sexe F	Total	%
Sancerre	10	8	18	42,9
Cher hors Sancerre	4	7	11	26,2
Nièvre	3	0	3	7,1
Paris, région parisienne	0	2	2	4,8
Autres	5	3	8	19,0

<p>Âge</p>	<p>Min : 5 ans                  Max : 79                  Moy : 43,7</p> <p>Ecart Type :                  21,7</p> <p>né(e) entre                  1852 et                  1926</p>	<p style="text-align: center;">Âge de la population</p> 																														
<p>1<sup>er</sup> Prénoms                  ( Nb &gt; 1 )</p>	<p>30</p>	<table border="1"> <thead> <tr> <th>Prénoms</th> <th>Nb</th> </tr> </thead> <tbody> <tr><td>Jean</td><td>5</td></tr> <tr><td>Marie</td><td>5</td></tr> <tr><td>Camille</td><td>2</td></tr> <tr><td>Charles</td><td>2</td></tr> <tr><td>Georges</td><td>2</td></tr> <tr><td>Mathilde</td><td>2</td></tr> </tbody> </table>	Prénoms	Nb	Jean	5	Marie	5	Camille	2	Charles	2	Georges	2	Mathilde	2																
Prénoms	Nb																															
Jean	5																															
Marie	5																															
Camille	2																															
Charles	2																															
Georges	2																															
Mathilde	2																															
<p>Patronymes                  ( Nb &gt; 1 )</p>	<p>21</p>	<table border="1"> <thead> <tr> <th>Patronymes H/F</th> <th>Nb</th> </tr> </thead> <tbody> <tr><td>CHABIN</td><td>5</td></tr> <tr><td>CHIGOT</td><td>3</td></tr> <tr><td>NAUDET</td><td>3</td></tr> <tr><td>PLANCHON</td><td>3</td></tr> <tr><td>ROBINET</td><td>3</td></tr> <tr><td>CHEDOUTEAU</td><td>2</td></tr> <tr><td>FOUASSIER</td><td>2</td></tr> <tr><td>LEFORT</td><td>2</td></tr> <tr><td>LERAT</td><td>2</td></tr> <tr><td>MARION</td><td>2</td></tr> <tr><td>MARTIN</td><td>2</td></tr> <tr><td>MOREUX</td><td>2</td></tr> <tr><td>NERON</td><td>2</td></tr> <tr><td>THOMAS</td><td>2</td></tr> </tbody> </table> <p>16 patronymes différents de femmes à la naissance.</p>	Patronymes H/F	Nb	CHABIN	5	CHIGOT	3	NAUDET	3	PLANCHON	3	ROBINET	3	CHEDOUTEAU	2	FOUASSIER	2	LEFORT	2	LERAT	2	MARION	2	MARTIN	2	MOREUX	2	NERON	2	THOMAS	2
Patronymes H/F	Nb																															
CHABIN	5																															
CHIGOT	3																															
NAUDET	3																															
PLANCHON	3																															
ROBINET	3																															
CHEDOUTEAU	2																															
FOUASSIER	2																															
LEFORT	2																															
LERAT	2																															
MARION	2																															
MARTIN	2																															
MOREUX	2																															
NERON	2																															
THOMAS	2																															
<p>Recherche des 42 habitants de 1931 dans les autres recensements</p>																																



Recensement de 1876	Nb	%
Chantre ( Rue du )	1	12,5
Paix ( Rue de la )	1	12,5
Porte Serrure ( Rue )	4	50
Puits des Fins ( Rue du )	1	12,5
Saint Père ( Rue )	1	12,5
Total	8	100,0
Pourcentage des présents de 1876 dans le recensements de 1931		19,0
ecensement de 1901	Nb	%
Carroir de Velours ( Rue du )	1	6,7
Chantre ( Rue du )	1	6,7
Nationale ( Avenue )	4	26,7
Petits Remparts ( Rue des )	2	13,3
Porte Serrure ( Rue )	5	33,3
Rempart des Augustins ( Rue )	1	6,7
Saint Père ( Rue )	1	6,7
Total	15	100,0
Pourcentage des présents de 1906 dans le recensements de 1931		37,7
Recensement de 1906	Nb	%
Carroir de Velours ( Rue du )	1	5,6
Chantre ( Rue du )	1	5,6
Chavignol ( Village )	1	5,6
Petits Remparts ( Rue des )	2	11,1
Porte Serrure ( Rue )	10	55,6
Porte Vieille ( Rue )	2	11,1
Rempart des Augustins ( Rue )	1	5,6
Total	18	100,0
Pourcentage des présents de 1906 dans le recensements de 1931		42,9

Recensement de 1911	Nb	%
Amigny ( Village )	1	5,9
Basse des Remparts ( Rue )	1	5,9
Carroir de Velours ( Rue du )	1	5,9
Chavignol ( Village )	1	5,9
Porte Serrure ( Rue )	11	64,7
Puits Poulton ( Rue du )	1	5,9
Rempart des Augustins ( Rue )	1	5,9
Total	17	100,0
Pourcentage des présents de 1911 dans le recensements de 1901		40,5

Recensement de 1921	Nb	%
Amigny ( Village )	1	4,2
Four ( Ruelle du )	1	4,2
Paix ( Rue de la )	2	8,3
Porte Serrure ( Rue )	16	66,7
Puits Poulton ( Rue du )	2	8,3
Rempart des Augustins ( Rue )	2	8,3
Total	24	100,0
Pourcentage des présents de 1921 dans le recensements de 1931		57,1

Recensement de 1926	Nb	%
Amigny ( Village )	1	4,5
Porte Serrure ( Rue )	17	77,3
Puits Poulton ( Rue du )	2	9,1
Puységur ( Rue de )	1	4,5
Saint André ( Rue )	1	4,5
Total	22	100,0
Pourcentage des présents de 1926 dans le recensements de 1931		52,4

Recensement de 1931	Nb	%
Habitants présents dans d'autres recensements	32	76,2
Habitants non présents dans d'autres recensements	10	23,8

Recensement de 1936	Nb	%
Derepas ( Rue )	3	15,8
Porte Serrure ( Rue )	16	84,2
Total	19	100,0
Pourcentage des présents de 1936 dans le recensements de 1931		45,2

**Observations :**

La rue avec ses 42 habitants est composée de 15 maisons occupées par 18 ménages dont 6 ménages avec enfants.

Les 7 enfants de moins de 16 ans constituent 16,7 % de la population.

Les 14 habitants de plus de 55 ans constituent 33,3 % de la population.

Les habitants de sexe féminin sont 47,6 %.

Les métiers des chefs de famille sont : un receveur des contributions, un cultivateur, un monteur en chaussure, un encaisseur, un journalier, un peintre, un agriculteur, un manoeuvre, un plâtrier, un peintre en voitures, un employé de commerce, trois vignerons.

La population est native à 69 % du Cher dont 43 % de Sancerre.

76 % de la population est connue dans d'autres recensements : 19 % dans celui de 1876, 38 % dans celui de 1901, 40 % dans celui de 1911, 57 % dans celui de 1921, 45 % dans celui de 1936.

Une famille monoparentale est présente.

# Pavé Noir ( Rue du )

Désignation	Quantité	Recensement 1931 (L033)																																														
Folio	2	N°28 au N°29																																														
Nb de maisons occupées	5	N°330 au N°335, 1 maison vacante : N°331 <table border="1"> <thead> <tr> <th>Nombre de ménages par maison</th> <th>Nb</th> </tr> </thead> <tbody> <tr> <td>1 ménage par maison</td> <td>5</td> </tr> <tr> <td>2 ménages par maison</td> <td>0</td> </tr> <tr> <td>3 ménages par maison</td> <td>0</td> </tr> </tbody> </table>	Nombre de ménages par maison	Nb	1 ménage par maison	5	2 ménages par maison	0	3 ménages par maison	0																																						
Nombre de ménages par maison	Nb																																															
1 ménage par maison	5																																															
2 ménages par maison	0																																															
3 ménages par maison	0																																															
Nb de ménages	5	N°336 au N°340 <table border="1"> <thead> <tr> <th>Nb de personnes par ménage</th> <th>Nb</th> </tr> </thead> <tbody> <tr> <td>1 personne</td> <td>3</td> </tr> <tr> <td>2 personnes</td> <td>0</td> </tr> <tr> <td>3 personnes</td> <td>1</td> </tr> <tr> <td>4 personnes</td> <td>0</td> </tr> <tr> <td>5 personnes</td> <td>1</td> </tr> </tbody> </table> <table border="1"> <thead> <tr> <th>Nb de générations par ménage</th> <th>Nb</th> </tr> </thead> <tbody> <tr> <td>1 génération : époux</td> <td>3</td> </tr> <tr> <td>2 génér. : époux, enfants</td> <td>2</td> </tr> <tr> <td>2 génér. : époux, parents</td> <td>0</td> </tr> <tr> <td>3 génér. : époux, parents, enfants</td> <td>0</td> </tr> <tr> <td>3 génér. : époux, enfants, petit-enfants</td> <td>0</td> </tr> <tr> <td>4 génér. : époux, parents, enfants, petits-enfants</td> <td>0</td> </tr> </tbody> </table> <table border="1"> <tbody> <tr> <td>Nb de ménages ayant des employés</td> <td>0</td> </tr> <tr> <td>Nb de ménages ayant des pensionnaires</td> <td>0</td> </tr> </tbody> </table> <table border="1"> <thead> <tr> <th></th> <th>Époux et Épouse</th> <th>Époux sans Épouse</th> <th>Épouse sans Époux</th> </tr> </thead> <tbody> <tr> <td>Nb</td> <td>2</td> <td>0</td> <td>3</td> </tr> <tr> <td>%</td> <td>40</td> <td>0</td> <td>60</td> </tr> <tr> <td>avec enfant(s) &lt; 18 ans</td> <td></td> <td>0</td> <td>0</td> </tr> </tbody> </table>	Nb de personnes par ménage	Nb	1 personne	3	2 personnes	0	3 personnes	1	4 personnes	0	5 personnes	1	Nb de générations par ménage	Nb	1 génération : époux	3	2 génér. : époux, enfants	2	2 génér. : époux, parents	0	3 génér. : époux, parents, enfants	0	3 génér. : époux, enfants, petit-enfants	0	4 génér. : époux, parents, enfants, petits-enfants	0	Nb de ménages ayant des employés	0	Nb de ménages ayant des pensionnaires	0		Époux et Épouse	Époux sans Épouse	Épouse sans Époux	Nb	2	0	3	%	40	0	60	avec enfant(s) < 18 ans		0	0
Nb de personnes par ménage	Nb																																															
1 personne	3																																															
2 personnes	0																																															
3 personnes	1																																															
4 personnes	0																																															
5 personnes	1																																															
Nb de générations par ménage	Nb																																															
1 génération : époux	3																																															
2 génér. : époux, enfants	2																																															
2 génér. : époux, parents	0																																															
3 génér. : époux, parents, enfants	0																																															
3 génér. : époux, enfants, petit-enfants	0																																															
4 génér. : époux, parents, enfants, petits-enfants	0																																															
Nb de ménages ayant des employés	0																																															
Nb de ménages ayant des pensionnaires	0																																															
	Époux et Épouse	Époux sans Épouse	Épouse sans Époux																																													
Nb	2	0	3																																													
%	40	0	60																																													
avec enfant(s) < 18 ans		0	0																																													

		<table border="1"> <tr> <th colspan="2">Couple non marié</th> <th>Nb</th> </tr> <tr> <td colspan="2">Homme et femme</td> <td></td> </tr> <tr> <td colspan="2">Deux femmes</td> <td></td> </tr> <tr> <td colspan="2">Deux hommes</td> <td></td> </tr> </table>	Couple non marié		Nb	Homme et femme			Deux femmes			Deux hommes																					
Couple non marié		Nb																															
Homme et femme																																	
Deux femmes																																	
Deux hommes																																	
Nb d'individus	11	N°894 au N°904, tous français																															
Types d'individus		<table border="1"> <tr> <th colspan="2">Répartition des types d'individus</th> <th>Nb</th> </tr> <tr> <td colspan="2">Épouse</td> <td>2</td> </tr> <tr> <td colspan="2">Femme (Chef)</td> <td>1</td> </tr> <tr> <td colspan="2">Fille</td> <td>1</td> </tr> <tr> <td colspan="2">Fils</td> <td>3</td> </tr> <tr> <td colspan="2">Homme (Chef)</td> <td>2</td> </tr> <tr> <td colspan="2">Veuve</td> <td>2</td> </tr> <tr> <td colspan="2">Patron</td> <td>0</td> </tr> <tr> <td colspan="2">Patronne</td> <td>0</td> </tr> </table> <p>Écart d'âge max. entre les individus d'un ménage :43 ans</p>	Répartition des types d'individus		Nb	Épouse		2	Femme (Chef)		1	Fille		1	Fils		3	Homme (Chef)		2	Veuve		2	Patron		0	Patronne		0				
Répartition des types d'individus		Nb																															
Épouse		2																															
Femme (Chef)		1																															
Fille		1																															
Fils		3																															
Homme (Chef)		2																															
Veuve		2																															
Patron		0																															
Patronne		0																															
Professions	4	<table border="1"> <tr> <th colspan="2">Profession(s)</th> <th>Nb</th> </tr> <tr> <td colspan="2">Cordonnier</td> <td>1</td> </tr> <tr> <td colspan="2">Dactylographe</td> <td>1</td> </tr> <tr> <td colspan="2">Lingère</td> <td>1</td> </tr> <tr> <td colspan="2">Viticulteur</td> <td>1</td> </tr> <tr> <th colspan="4">Profession(s)</th> </tr> <tr> <th></th> <th>Sexe M</th> <th>Sexe F</th> <th>Total</th> </tr> <tr> <td>Nombre</td> <td>2</td> <td>2</td> <td>4</td> </tr> <tr> <td>% / Nb Ind,</td> <td>40</td> <td>33,3</td> <td>36,4</td> </tr> </table>	Profession(s)		Nb	Cordonnier		1	Dactylographe		1	Lingère		1	Viticulteur		1	Profession(s)					Sexe M	Sexe F	Total	Nombre	2	2	4	% / Nb Ind,	40	33,3	36,4
Profession(s)		Nb																															
Cordonnier		1																															
Dactylographe		1																															
Lingère		1																															
Viticulteur		1																															
Profession(s)																																	
	Sexe M	Sexe F	Total																														
Nombre	2	2	4																														
% / Nb Ind,	40	33,3	36,4																														
Lieux de naissance	4	<table border="1"> <tr> <th colspan="2">Lieux de naissance</th> <th>Nb</th> </tr> <tr> <td colspan="2">Crézancy-en-Sancerre (18079)</td> <td>1</td> </tr> <tr> <td colspan="2">Noyer (le) (18168)</td> <td>1</td> </tr> <tr> <td colspan="2">Sancerre (18241)</td> <td>8</td> </tr> <tr> <td colspan="2">Subligny (18256)</td> <td>1</td> </tr> </table>	Lieux de naissance		Nb	Crézancy-en-Sancerre (18079)		1	Noyer (le) (18168)		1	Sancerre (18241)		8	Subligny (18256)		1																
Lieux de naissance		Nb																															
Crézancy-en-Sancerre (18079)		1																															
Noyer (le) (18168)		1																															
Sancerre (18241)		8																															
Subligny (18256)		1																															

		Lieu(x) de naissance				
		Nb	Sexe M	Sexe F	Total	%
		Sancerre	4	4	8	72,7
		Cher hors Sancerre	1	2	3	27,3
		Nièvre	0	0	0	0
		Paris, région parisienne	0	0	0	0
		Autres	0	0	0	0
Âge	Min : 6 ans Max : 78 Moy : 44,7  Ecart Type : 24,7  né(e) entre 1853 et 1925	<p style="text-align: center;"><b>Âge de la population</b></p>				
1 <sup>er</sup> Prénoms ( Nb > 1 )	7	Prénoms		Nb		
		Marie		5		
Patronymes ( Nb > 1 )	4	Patronymes H/F		Nb		
		BONTEMPS		5		
		MARION		3		
		PLANCHON		2		
4 patronymes différents de femmes à la naissance.						
<b>Recherche des 11 habitants de 1931 dans les autres recensements</b>						
Recensement de 1876		Nb		%		
Huchette ( Rue de la )		1		25		
Pavé Noir ( Rue du )		1		25		
Saint André ( Place )		1		25		
Trois Piliers ( Rue des )		1		25		
Total		4		100,0		
Pourcentage des présents de 1876 dans le recensements de 1931				36,4		

Recensement de 1901	Nb	%
Faubourg Saint Ladre ( Lieu-dit )	1	25
Pavé Noir ( Rue du )	1	25
Puits des Fins ( Rue du )	1	25
Puits Poulton ( Rue du )	1	25
Total	4	100,0
Pourcentage des présents de 1906 dans le recensements de 1931		36,4
Recensement de 1906	Nb	%
Pavé Noir ( Rue du )	4	66,7
Puits des Fins ( Rue du )	1	16,7
Puits Poulton ( Rue du )	1	16,7
Total	6	100,0
Pourcentage des présents de 1906 dans le recensements de 1931		54,5
Recensement de 1911	Nb	%
Pavé Noir ( Rue du )	4	80
Puits des Fins ( Rue du )	1	20
Total	5	100,0
Pourcentage des présents de 1911 dans le recensements de 1901		45,5
Recensement de 1921	Nb	%
Collège ( Rue du )	4	40
Pavé Noir ( Rue du )	6	60
Total	10	100,0
Pourcentage des présents de 1921 dans le recensements de 1931		90,9
Recensement de 1926	Nb	%
Pavé Noir ( Rue du )	11	100
Total	11	100,0
Pourcentage des présents de 1926 dans le recensements de 1931		100
Recensement de 1931	Nb	%
Habitants présents dans d'autres recensements	11	100
Habitants non présents dans d'autres recensements	0	0
Recensement de 1936	Nb	%
Pavé Noir ( Rue du )	7	100
Total	7	100,0
Pourcentage des présents de 1936 dans le recensements de 1931		63,6

Observations :

La rue avec ses 11 habitants est composée de 5 maisons occupées par 5 ménages dont 2 ménages avec enfants.

L'enfant de moins de 16 ans constitue 9,1 % de la population.

Les 4 habitants de plus de 55 ans constituent 36,4 % de la population.

Les habitants de sexe féminin sont 54,5 %.

Les métiers des chefs de famille sont : un viticulteur et sa fille dactylographe, un cordonnier, une lingère.

La population est native à 100 % du Cher dont 73 % de Sancerre.

100 % de la population est connue dans d'autres recensements : 36 % dans celui de 1876, 36 % dans celui de 1901, 45 % dans celui de 1911, 90 % dans celui de 1921, 64 % dans celui de 1936.



# Saint Père ( Place )

Désignation	Quantité	Recensement 1931 (L034)																																														
Folio	1	N°29																																														
Nb de maisons occupées	7	N°336 au N°343, 0 maison vacante <table border="1" data-bbox="683 564 1321 748"> <thead> <tr> <th>Nombre de ménages par maison</th> <th>Nb</th> </tr> </thead> <tbody> <tr> <td>1 ménage par maison</td> <td>7</td> </tr> <tr> <td>2 ménages par maison</td> <td>0</td> </tr> <tr> <td>3 ménages par maison</td> <td>0</td> </tr> </tbody> </table>	Nombre de ménages par maison	Nb	1 ménage par maison	7	2 ménages par maison	0	3 ménages par maison	0																																						
Nombre de ménages par maison	Nb																																															
1 ménage par maison	7																																															
2 ménages par maison	0																																															
3 ménages par maison	0																																															
Nb de ménages	7	N°341 au N°347 <table border="1" data-bbox="683 860 1329 1133"> <thead> <tr> <th>Nb de personnes par ménage</th> <th>Nb</th> </tr> </thead> <tbody> <tr> <td>1 personne</td> <td>0</td> </tr> <tr> <td>2 personnes</td> <td>4</td> </tr> <tr> <td>3 personnes</td> <td>1</td> </tr> <tr> <td>4 personnes</td> <td>0</td> </tr> <tr> <td>5 personnes</td> <td>2</td> </tr> </tbody> </table> <table border="1" data-bbox="683 1162 1329 1509"> <thead> <tr> <th>Nb de générations par ménage</th> <th>Nb</th> </tr> </thead> <tbody> <tr> <td>1 génération : époux</td> <td>4</td> </tr> <tr> <td>2 génér. : époux, enfants</td> <td>2</td> </tr> <tr> <td>2 génér. : époux, parents</td> <td>0</td> </tr> <tr> <td>3 génér. : époux, parents, enfants</td> <td>1</td> </tr> <tr> <td>3 génér. : époux, enfants, petit-enfants</td> <td>0</td> </tr> <tr> <td>4 génér. : époux, parents, enfants, petits-enfants</td> <td>0</td> </tr> </tbody> </table> <table border="1" data-bbox="683 1541 1329 1632"> <tbody> <tr> <td>Nb de ménages ayant des employés</td> <td>0</td> </tr> <tr> <td>Nb de ménages ayant des pensionnaires</td> <td>0</td> </tr> </tbody> </table> <table border="1" data-bbox="683 1666 1329 1912"> <thead> <tr> <th></th> <th>Époux et Épouse</th> <th>Époux sans Épouse</th> <th>Épouse sans Époux</th> </tr> </thead> <tbody> <tr> <td>Nb</td> <td>5</td> <td>1</td> <td>1</td> </tr> <tr> <td>%</td> <td>71,4</td> <td>14,3</td> <td>14,3</td> </tr> <tr> <td>avec enfant(s) &lt; 18 ans</td> <td></td> <td>0</td> <td>0</td> </tr> </tbody> </table>	Nb de personnes par ménage	Nb	1 personne	0	2 personnes	4	3 personnes	1	4 personnes	0	5 personnes	2	Nb de générations par ménage	Nb	1 génération : époux	4	2 génér. : époux, enfants	2	2 génér. : époux, parents	0	3 génér. : époux, parents, enfants	1	3 génér. : époux, enfants, petit-enfants	0	4 génér. : époux, parents, enfants, petits-enfants	0	Nb de ménages ayant des employés	0	Nb de ménages ayant des pensionnaires	0		Époux et Épouse	Époux sans Épouse	Épouse sans Époux	Nb	5	1	1	%	71,4	14,3	14,3	avec enfant(s) < 18 ans		0	0
Nb de personnes par ménage	Nb																																															
1 personne	0																																															
2 personnes	4																																															
3 personnes	1																																															
4 personnes	0																																															
5 personnes	2																																															
Nb de générations par ménage	Nb																																															
1 génération : époux	4																																															
2 génér. : époux, enfants	2																																															
2 génér. : époux, parents	0																																															
3 génér. : époux, parents, enfants	1																																															
3 génér. : époux, enfants, petit-enfants	0																																															
4 génér. : époux, parents, enfants, petits-enfants	0																																															
Nb de ménages ayant des employés	0																																															
Nb de ménages ayant des pensionnaires	0																																															
	Époux et Épouse	Époux sans Épouse	Épouse sans Époux																																													
Nb	5	1	1																																													
%	71,4	14,3	14,3																																													
avec enfant(s) < 18 ans		0	0																																													

		<table border="1"> <thead> <tr> <th colspan="2">Couple non marié</th> <th>Nb</th> </tr> </thead> <tbody> <tr> <td colspan="2">Homme et femme</td> <td>0</td> </tr> <tr> <td colspan="2">Deux femmes</td> <td>0</td> </tr> <tr> <td colspan="2">Deux hommes</td> <td>0</td> </tr> </tbody> </table>	Couple non marié		Nb	Homme et femme		0	Deux femmes		0	Deux hommes		0																																		
Couple non marié		Nb																																														
Homme et femme		0																																														
Deux femmes		0																																														
Deux hommes		0																																														
Nb d'individus	21	N°905 au N°925, tous français																																														
Types d'individus		<table border="1"> <thead> <tr> <th colspan="2">Répartition des types d'individus</th> <th>Nb</th> </tr> </thead> <tbody> <tr> <td colspan="2">Belle-mère</td> <td>1</td> </tr> <tr> <td colspan="2">Épouse</td> <td>5</td> </tr> <tr> <td colspan="2">Fille</td> <td>3</td> </tr> <tr> <td colspan="2">Fils</td> <td>3</td> </tr> <tr> <td colspan="2">Homme (Chef)</td> <td>6</td> </tr> <tr> <td colspan="2">Nièce</td> <td>1</td> </tr> <tr> <td colspan="2">Sœur</td> <td>1</td> </tr> <tr> <td colspan="2">Veuve</td> <td>1</td> </tr> <tr> <td colspan="2">Patron</td> <td>0</td> </tr> <tr> <td colspan="2">Patronne</td> <td>0</td> </tr> </tbody> </table> <p>Écart d'âge max. entre les individus d'un ménage : 58 ans</p>	Répartition des types d'individus		Nb	Belle-mère		1	Épouse		5	Fille		3	Fils		3	Homme (Chef)		6	Nièce		1	Sœur		1	Veuve		1	Patron		0	Patronne		0													
Répartition des types d'individus		Nb																																														
Belle-mère		1																																														
Épouse		5																																														
Fille		3																																														
Fils		3																																														
Homme (Chef)		6																																														
Nièce		1																																														
Sœur		1																																														
Veuve		1																																														
Patron		0																																														
Patronne		0																																														
Professions	9	<table border="1"> <thead> <tr> <th colspan="2">Profession(s)</th> <th>Nb</th> </tr> </thead> <tbody> <tr> <td colspan="2">Cordonnier</td> <td>1</td> </tr> <tr> <td colspan="2">Domestique</td> <td>1</td> </tr> <tr> <td colspan="2">Épicière</td> <td>1</td> </tr> <tr> <td colspan="2">Journalier</td> <td>1</td> </tr> <tr> <td colspan="2">Maçon</td> <td>1</td> </tr> <tr> <td colspan="2">Manœuvre</td> <td>1</td> </tr> <tr> <td colspan="2">Menuisier</td> <td>2</td> </tr> <tr> <td colspan="2">Représentant de Commerce</td> <td>1</td> </tr> <tr> <td colspan="2">Vendeuse</td> <td>1</td> </tr> </tbody> </table> <table border="1"> <thead> <tr> <th colspan="4">Profession(s)</th> </tr> <tr> <th></th> <th>Sexe M</th> <th>Sexe F</th> <th>Total</th> </tr> </thead> <tbody> <tr> <td>Nombre</td> <td>8</td> <td>2</td> <td>10</td> </tr> <tr> <td>% / Nb Ind,</td> <td>88,9</td> <td>16,7</td> <td>47,6</td> </tr> </tbody> </table>	Profession(s)		Nb	Cordonnier		1	Domestique		1	Épicière		1	Journalier		1	Maçon		1	Manœuvre		1	Menuisier		2	Représentant de Commerce		1	Vendeuse		1	Profession(s)					Sexe M	Sexe F	Total	Nombre	8	2	10	% / Nb Ind,	88,9	16,7	47,6
Profession(s)		Nb																																														
Cordonnier		1																																														
Domestique		1																																														
Épicière		1																																														
Journalier		1																																														
Maçon		1																																														
Manœuvre		1																																														
Menuisier		2																																														
Représentant de Commerce		1																																														
Vendeuse		1																																														
Profession(s)																																																
	Sexe M	Sexe F	Total																																													
Nombre	8	2	10																																													
% / Nb Ind,	88,9	16,7	47,6																																													
Lieux de naissance	14	<table border="1"> <thead> <tr> <th colspan="2">Lieux de naissance</th> <th>Nb</th> </tr> </thead> <tbody> <tr> <td colspan="2">Aubigny-sur-Nère (18015)</td> <td>1</td> </tr> <tr> <td colspan="2">Crozon-sur-Vauvre (36061)</td> <td>1</td> </tr> <tr> <td colspan="2">Crézancy-en-Sancerre (18079)</td> <td>1</td> </tr> </tbody> </table>	Lieux de naissance		Nb	Aubigny-sur-Nère (18015)		1	Crozon-sur-Vauvre (36061)		1	Crézancy-en-Sancerre (18079)		1																																		
Lieux de naissance		Nb																																														
Aubigny-sur-Nère (18015)		1																																														
Crozon-sur-Vauvre (36061)		1																																														
Crézancy-en-Sancerre (18079)		1																																														

		<table border="1"> <tbody> <tr><td>Feux (18094)</td><td>1</td></tr> <tr><td>Jars (18117)</td><td>1</td></tr> <tr><td>Looze (89230)</td><td>1</td></tr> <tr><td>Menetou-Râtel (18144)</td><td>1</td></tr> <tr><td>Neuvy-Deux-Clochers (18163)</td><td>2</td></tr> <tr><td>Noyer (le) (18168)</td><td>1</td></tr> <tr><td>Saint-Éloy-de-Gy (18206)</td><td>1</td></tr> <tr><td>Sancerre (18241)</td><td>6</td></tr> <tr><td>Sens-Beaujeu (18249)</td><td>2</td></tr> <tr><td>Thou (18264)</td><td>1</td></tr> <tr><td>Touques (14699)</td><td>1</td></tr> </tbody> </table> <table border="1"> <thead> <tr><th colspan="5">Lieu(x) de naissance</th></tr> <tr><th>Nb</th><th>Sexe M</th><th>Sexe F</th><th>Total</th><th>%</th></tr> </thead> <tbody> <tr><td>Sancerre</td><td>2</td><td>4</td><td>6</td><td>28,6</td></tr> <tr><td>Cher hors Sancerre</td><td>7</td><td>5</td><td>12</td><td>57,1</td></tr> <tr><td>Nièvre</td><td>0</td><td>0</td><td>0</td><td>0</td></tr> <tr><td>Paris, région parisienne</td><td>0</td><td>0</td><td>0</td><td>0</td></tr> <tr><td>Autres</td><td>0</td><td>3</td><td>3</td><td>14,3</td></tr> </tbody> </table>	Feux (18094)	1	Jars (18117)	1	Looze (89230)	1	Menetou-Râtel (18144)	1	Neuvy-Deux-Clochers (18163)	2	Noyer (le) (18168)	1	Saint-Éloy-de-Gy (18206)	1	Sancerre (18241)	6	Sens-Beaujeu (18249)	2	Thou (18264)	1	Touques (14699)	1	Lieu(x) de naissance					Nb	Sexe M	Sexe F	Total	%	Sancerre	2	4	6	28,6	Cher hors Sancerre	7	5	12	57,1	Nièvre	0	0	0	0	Paris, région parisienne	0	0	0	0	Autres	0	3	3	14,3
Feux (18094)	1																																																										
Jars (18117)	1																																																										
Looze (89230)	1																																																										
Menetou-Râtel (18144)	1																																																										
Neuvy-Deux-Clochers (18163)	2																																																										
Noyer (le) (18168)	1																																																										
Saint-Éloy-de-Gy (18206)	1																																																										
Sancerre (18241)	6																																																										
Sens-Beaujeu (18249)	2																																																										
Thou (18264)	1																																																										
Touques (14699)	1																																																										
Lieu(x) de naissance																																																											
Nb	Sexe M	Sexe F	Total	%																																																							
Sancerre	2	4	6	28,6																																																							
Cher hors Sancerre	7	5	12	57,1																																																							
Nièvre	0	0	0	0																																																							
Paris, région parisienne	0	0	0	0																																																							
Autres	0	3	3	14,3																																																							
Âge	Min : 6 ans Max : 76 Moy : 43,5  Ecart Type : 22,6  né(e) entre 1855 et 1925	<p style="text-align: center;"><b>Âge de la population</b></p> <p style="text-align: center;">Nb</p> <p style="text-align: center;">Âge</p>																																																									
1 <sup>er</sup> Prénoms (Nb > 1)	15	<table border="1"> <thead> <tr><th>Prénoms</th><th>Nb</th></tr> </thead> <tbody> <tr><td>Marie</td><td>5</td></tr> <tr><td>Louis</td><td>3</td></tr> </tbody> </table>	Prénoms	Nb	Marie	5	Louis	3																																																			
Prénoms	Nb																																																										
Marie	5																																																										
Louis	3																																																										
Patronymes (Nb > 1)	10	<table border="1"> <thead> <tr><th>Patronymes H/F</th><th>Nb</th></tr> </thead> <tbody> <tr><td>CROCHET</td><td>5</td></tr> <tr><td>VERDIER</td><td>4</td></tr> <tr><td>BIQUIN</td><td>3</td></tr> <tr><td>BARON</td><td>2</td></tr> <tr><td>TALBOT</td><td>2</td></tr> </tbody> </table>	Patronymes H/F	Nb	CROCHET	5	VERDIER	4	BIQUIN	3	BARON	2	TALBOT	2																																													
Patronymes H/F	Nb																																																										
CROCHET	5																																																										
VERDIER	4																																																										
BIQUIN	3																																																										
BARON	2																																																										
TALBOT	2																																																										

8 patronymes différents de femmes à la naissance.

### Recherche des 21 habitants de 1931 dans les autres recensements

Recensement de 1876	Nb	%
Pavé Noir ( Rue du )	1	50
Saints Pères ( Place des )	1	50
Total	2	100,0
Pourcentage des présents de 1876 dans le recensements de 1931		9,5
Recensement de 1901	Nb	%
Paneterie ( Rue de la )	1	12,5
Saints Pères ( Place des )	7	87,5
Total	8	100,0
Pourcentage des présents de 1906 dans le recensements de 1931		38,1
Recensement de 1906	Nb	%
Paneterie ( Rue de la )	1	10
Saints Pères ( Place des )	9	90
Total	10	100,0
Pourcentage des présents de 1906 dans le recensements de 1931		47,6
Recensement de 1911	Nb	%
Paneterie ( Rue de la )	1	14,3
Saints Pères ( Place des )	6	85,7
Total	7	100,0
Pourcentage des présents de 1911 dans le recensements de 1901		33,3
Recensement de 1921	Nb	%
Paneterie ( Rue de la )	1	9,1
Saints Pères ( Place des )	10	90,9
Total	11	100,0
Pourcentage des présents de 1921 dans le recensements de 1931		52,4
Recensement de 1926	Nb	%
Saints Pères ( Place des )	16	76,2
Thaumassière ( Rue de la )	5	23,8
Total	21	100,0
Pourcentage des présents de 1926 dans le recensements de 1931		100

Recensement de 1931	Nb	%
Habitants présents dans d'autres recensements	21	100
Habitants non présents dans d'autres recensements	0	0

Recensement de 1936	Nb	%
Saints Pères ( Place des )	17	100
Total	17	100,0
Pourcentage des présents de 1936 dans le recensements de 1931		80,9

Observations :

La place avec ses 8 habitants est composée de 7 maisons occupées par 7 ménages dont 3 ménages avec enfants.

Les 3 enfants de moins de 16 ans constituent 14,3 % de la population.

Les 9 habitants de plus de 55 ans constituent 42,9 % de la population.

Les habitants de sexe féminin sont 57,1 %.

Les métiers des chefs de famille sont : un cordonnier, un menuisier, un maçon, un journalier, un domestique, une épicière, un représentant de commerce.

La population est native à 86 % du Cher dont 29 % de Sancerre.

100 % de la population est connue dans d'autres recensements : 9 % dans celui de 1876, 38 % dans celui de 1901, 33 % dans celui de 1911, 52 % dans celui de 1921, 81 % dans celui de 1936.

# Puits Poulton ( Rue du )

Désignation	Quantité	Recensement 1931 (L036)			
Folio	2	N°47 au N°48			
Nb de maisons occupées	11	N°553 au N°565, 2 maisons vacantes : N°554 et N°561			
		Nombre de ménages par maison	Nb		
		1 ménage par maison	11		
		2 ménages par maison	0		
		3 ménages par maison	0		
Nb de ménages	11	N°549 au N°559			
		Nb de personnes par ménage	Nb		
		1 personne	1		
		2 personnes	2		
		3 personnes	5		
		4 personnes	1		
		5 personnes	2		
		Nb de générations par ménage	Nb		
		1 génération : époux	3		
		2 génér. : époux, enfants	6		
		2 génér. : époux, parents	0		
		2 génér. : époux, petit-enfants	1		
		3 génér. : époux, parents, enfants	0		
		3 génér. : époux, enfants, petit-enfants	1		
		4 génér. : époux, parents, enfants, petits-enfants	0		
		Nb de ménages ayant des employés	1		
		Nb de ménages ayant des pensionnaires	0		
			Époux et Épouse	Époux sans Épouse	Épouse sans Époux
		Nb	7	3	1
		%	70	30	10
avec enfant(s) < 18 ans		0	0		

		<table border="1"> <thead> <tr> <th colspan="2">Couple non marié</th> <th>Nb</th> </tr> </thead> <tbody> <tr> <td colspan="2">Homme et femme</td> <td>0</td> </tr> <tr> <td colspan="2">Deux femmes</td> <td>0</td> </tr> <tr> <td colspan="2">Deux hommes</td> <td>0</td> </tr> </tbody> </table>	Couple non marié		Nb	Homme et femme		0	Deux femmes		0	Deux hommes		0																																													
Couple non marié		Nb																																																									
Homme et femme		0																																																									
Deux femmes		0																																																									
Deux hommes		0																																																									
<b>Nb d'individus</b>	<b>34</b>	<b>N°1498 au N°1531, tous français</b>																																																									
<b>Types d'individus</b>  <table border="1"> <thead> <tr> <th>Sexe</th> <th>M</th> <th>F</th> </tr> </thead> <tbody> <tr> <td>Tous</td> <td>17</td> <td>17</td> </tr> <tr> <td>&lt; 16 ans</td> <td>2</td> <td>5</td> </tr> <tr> <td>&gt; 55 ans</td> <td>4</td> <td>3</td> </tr> </tbody> </table>	Sexe	M	F	Tous	17	17	< 16 ans	2	5	> 55 ans	4	3		<table border="1"> <thead> <tr> <th colspan="2">Répartition des types d'individus</th> <th>Nb</th> </tr> </thead> <tbody> <tr><td>Employé</td><td></td><td>1</td></tr> <tr><td>Épouse</td><td></td><td>7</td></tr> <tr><td>Fille</td><td></td><td>7</td></tr> <tr><td>Fils</td><td></td><td>2</td></tr> <tr><td>Frère</td><td></td><td>1</td></tr> <tr><td>Gendre</td><td></td><td>1</td></tr> <tr><td>Homme (Chef)</td><td></td><td>10</td></tr> <tr><td>Nièce</td><td></td><td>1</td></tr> <tr><td>Petit fils</td><td></td><td>2</td></tr> <tr><td>Sœur</td><td></td><td>1</td></tr> <tr><td>Veuve</td><td></td><td>1</td></tr> <tr><td colspan="3"> </td></tr> <tr><td>Patron</td><td></td><td>0</td></tr> <tr><td>Patronne</td><td></td><td>0</td></tr> </tbody> </table> <p>Écart d'âge max. entre les individus d'un ménage : 55 ans</p>	Répartition des types d'individus		Nb	Employé		1	Épouse		7	Fille		7	Fils		2	Frère		1	Gendre		1	Homme (Chef)		10	Nièce		1	Petit fils		2	Sœur		1	Veuve		1				Patron		0	Patronne		0
Sexe	M	F																																																									
Tous	17	17																																																									
< 16 ans	2	5																																																									
> 55 ans	4	3																																																									
Répartition des types d'individus		Nb																																																									
Employé		1																																																									
Épouse		7																																																									
Fille		7																																																									
Fils		2																																																									
Frère		1																																																									
Gendre		1																																																									
Homme (Chef)		10																																																									
Nièce		1																																																									
Petit fils		2																																																									
Sœur		1																																																									
Veuve		1																																																									
Patron		0																																																									
Patronne		0																																																									
<b>Professions</b>	<b>13</b>	<table border="1"> <thead> <tr> <th>Profession(s)</th> <th>Nb</th> </tr> </thead> <tbody> <tr><td>Agent d'assurances</td><td>1</td></tr> <tr><td>Blanchisseuse</td><td>1</td></tr> <tr><td>Charretier</td><td>1</td></tr> <tr><td>Chiffonnier</td><td>1</td></tr> <tr><td>Entrepreneur de transport</td><td>1</td></tr> <tr><td>Institutrice</td><td>1</td></tr> <tr><td>Journalier</td><td>1</td></tr> <tr><td>Linotypiste</td><td>1</td></tr> <tr><td>Mécanicien</td><td>1</td></tr> <tr><td>Typographe</td><td>1</td></tr> <tr><td>Vigneron</td><td>5</td></tr> <tr><td>Visiteur hygiène</td><td>1</td></tr> <tr><td>Voiturier</td><td>1</td></tr> </tbody> </table>	Profession(s)	Nb	Agent d'assurances	1	Blanchisseuse	1	Charretier	1	Chiffonnier	1	Entrepreneur de transport	1	Institutrice	1	Journalier	1	Linotypiste	1	Mécanicien	1	Typographe	1	Vigneron	5	Visiteur hygiène	1	Voiturier	1																													
Profession(s)	Nb																																																										
Agent d'assurances	1																																																										
Blanchisseuse	1																																																										
Charretier	1																																																										
Chiffonnier	1																																																										
Entrepreneur de transport	1																																																										
Institutrice	1																																																										
Journalier	1																																																										
Linotypiste	1																																																										
Mécanicien	1																																																										
Typographe	1																																																										
Vigneron	5																																																										
Visiteur hygiène	1																																																										
Voiturier	1																																																										

		Profession(s)			
			Sexe M	Sexe F	Total
		Nombre	14	3	17
		% / Nb Ind,	82,4	17,6	50

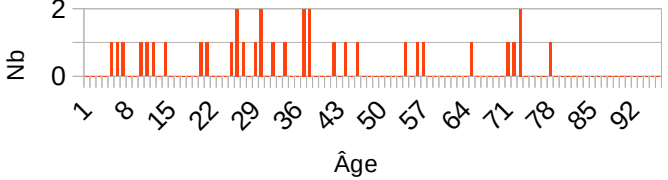
  

Lieux de naissance	13	Lieux de naissance		Nb
		Bannay (18020)		1
		Blanc (le) (36018)		1
		Bué (18039)		1
		Clichy (92024)		1
		Entrains-sur-Nohain (58109)		1
		Feux (18094)		1
		Moulins (03190)		1
		Paris 15e (75015)		1
		Reims (51454)		1
		Sancerre (18241)		22
		Sens-Beaujeu (18249)		1
		Sury-en-Vaux (18258)		1
		Tannay (58286)		1

Lieu(x) de naissance				
Nb	Sexe M	Sexe F	Total	%
Sancerre	11	11	22	64,7
Cher hors Sancerre	3	2	5	14,7
Nièvre	1	1	2	5,9
Paris, région parisienne	1	1	2	5,9
Autres	1	2	3	8,8



<b>Âge</b>	Min : 4 ans Max : 77 Moy : 35,6  Ecart Type : 21,5  né(e) entre 1854 et 1927	<p style="text-align: center;"><b>Âge de la population</b></p> 																								
<b>1<sup>er</sup> Prénoms ( Nb &gt; 1 )</b>	28	<table border="1" style="width: 100%;"> <thead> <tr> <th style="text-align: center;">Prénoms</th> <th style="text-align: center;">Nb</th> </tr> </thead> <tbody> <tr> <td>François</td> <td style="text-align: center;">3</td> </tr> <tr> <td>Jean</td> <td style="text-align: center;">2</td> </tr> <tr> <td>Jules</td> <td style="text-align: center;">2</td> </tr> <tr> <td>Marguerite</td> <td style="text-align: center;">2</td> </tr> <tr> <td>Marie</td> <td style="text-align: center;">2</td> </tr> </tbody> </table>	Prénoms	Nb	François	3	Jean	2	Jules	2	Marguerite	2	Marie	2												
Prénoms	Nb																									
François	3																									
Jean	2																									
Jules	2																									
Marguerite	2																									
Marie	2																									
<b>Patronymes ( Nb &gt; 1 )</b>	13	<table border="1" style="width: 100%;"> <thead> <tr> <th style="text-align: center;">Patronymes H/F</th> <th style="text-align: center;">Nb</th> </tr> </thead> <tbody> <tr> <td>LOGNON</td> <td style="text-align: center;">4</td> </tr> <tr> <td>VACHERON</td> <td style="text-align: center;">4</td> </tr> <tr> <td>BIQUIN</td> <td style="text-align: center;">3</td> </tr> <tr> <td>BRISSET</td> <td style="text-align: center;">3</td> </tr> <tr> <td>LESIMPLE</td> <td style="text-align: center;">3</td> </tr> <tr> <td>MONDURIER</td> <td style="text-align: center;">3</td> </tr> <tr> <td>PINSON</td> <td style="text-align: center;">3</td> </tr> <tr> <td>REULAND</td> <td style="text-align: center;">3</td> </tr> <tr> <td>AUBEL</td> <td style="text-align: center;">2</td> </tr> <tr> <td>BRIAND</td> <td style="text-align: center;">2</td> </tr> <tr> <td>HUGUET</td> <td style="text-align: center;">2</td> </tr> </tbody> </table> <p>9 patronymes différents de femmes à la naissance.</p>	Patronymes H/F	Nb	LOGNON	4	VACHERON	4	BIQUIN	3	BRISSET	3	LESIMPLE	3	MONDURIER	3	PINSON	3	REULAND	3	AUBEL	2	BRIAND	2	HUGUET	2
Patronymes H/F	Nb																									
LOGNON	4																									
VACHERON	4																									
BIQUIN	3																									
BRISSET	3																									
LESIMPLE	3																									
MONDURIER	3																									
PINSON	3																									
REULAND	3																									
AUBEL	2																									
BRIAND	2																									
HUGUET	2																									
<b>Recherche des 34 habitants de 1931 dans les autres recensements</b>																										
<table border="1" style="width: 100%;"> <thead> <tr> <th style="text-align: center;">Recensement de 1876</th> <th style="text-align: center;">Nb</th> <th style="text-align: center;">%</th> </tr> </thead> <tbody> <tr> <td>Chenevières ( Rue des )</td> <td style="text-align: center;">2</td> <td style="text-align: center;">50</td> </tr> <tr> <td>Porte Vieille ( Rue )</td> <td style="text-align: center;">1</td> <td style="text-align: center;">25</td> </tr> <tr> <td>Puits Poulton ( Rue du )</td> <td style="text-align: center;">1</td> <td style="text-align: center;">25</td> </tr> <tr> <td style="text-align: center;">Total</td> <td style="text-align: center;">4</td> <td style="text-align: center;">100,0</td> </tr> <tr> <td colspan="2">Pourcentage des présents de 1876 dans le recensements de 1931</td> <td style="text-align: center;">11,7</td> </tr> </tbody> </table>			Recensement de 1876	Nb	%	Chenevières ( Rue des )	2	50	Porte Vieille ( Rue )	1	25	Puits Poulton ( Rue du )	1	25	Total	4	100,0	Pourcentage des présents de 1876 dans le recensements de 1931		11,7						
Recensement de 1876	Nb	%																								
Chenevières ( Rue des )	2	50																								
Porte Vieille ( Rue )	1	25																								
Puits Poulton ( Rue du )	1	25																								
Total	4	100,0																								
Pourcentage des présents de 1876 dans le recensements de 1931		11,7																								

Recensement de 1901	Nb	%
Amigny ( Village )	2	15,4
Chantre ( Rue du )	1	7,7
Four ( Ruelle du )	2	15,4
Nationale ( Avenue )	2	15,4
Petits Remparts ( Rue des )	1	7,7
Puits des Fins ( Rue du )	2	15,4
Puits Poulton ( Rue du )	2	15,4
Saint Romble ( Lieu-dit )	1	7,7
Total	13	100,0
Pourcentage des présents de 1906 dans le recensements de 1931		38,2

Recensement de 1906	Nb	%
Amigny ( Village )	2	10,5
Basse des Remparts ( Rue )	2	10,5
Chantre ( Rue du )	1	5,3
Nationale ( Avenue )	3	15,8
Petits Remparts ( Rue des )	1	5,3
Porte Oison ( Rue )	1	5,3
Puits des Fins ( Rue du )	3	15,8
Puits Poulton ( Rue du )	6	31,6
Total	19	100,0
Pourcentage des présents de 1906 dans le recensements de 1931		55,9

Recensement de 1911	Nb	%
Amigny ( Village )	2	9,5
Basse des Remparts ( Rue )	1	4,8
Petits Remparts ( Rue des )	1	4,8
Porte Oison ( Rue )	1	4,8
Porte Serrure ( Rue )	1	4,8
Porte Vieille ( Rue )	1	4,8
Puits des Fins ( Rue du )	2	9,5
Puits Poulton ( Rue du )	12	57,1
Total	21	100,0
Pourcentage des présents de 1911 dans le recensements de 1901		61,7

Recensement de 1921	Nb	%
Amigny ( Village )	2	8,3
Bourges ( Route de )	1	4,2
Église Saint Jean ( Place de l' )	1	4,2
Grange Londy ( Rue )	3	12,5
Porte Oison ( Rue )	1	4,2
Puits Poulton ( Rue du )	16	66,7
Total	24	100,0
Pourcentage des présents de 1921 dans le recensements de 1931		70,6

Recensement de 1926	Nb	%
Église Saint Jean ( Place de l' )	3	11,1
Grange Londy ( Rue )	1	3,7
Puits Poulton ( Rue du )	20	74,1
Tour ( Rue de la )	3	11,1
Total	27	100,0
Pourcentage des présents de 1926 dans le recensements de 1931		79,4

Recensement de 1931	Nb	%
Habitants présents dans d'autres recensements	31	91,2
Habitants non présents dans d'autres recensements	3	8,8

Recensement de 1936	Nb	%
Halle ( Place de la )	3	11,1
Puits de Dieu ( Rue du )	2	7,4
Puits Poulton ( Rue du )	22	81,5
Total	27	100,0
Pourcentage des présents de 1936 dans le recensements de 1931		79,4

**Observations :**

La rue avec ses 34 habitants est composée de deux maisons vacantes ( 15,4 % ) et de 11- maisons occupées par 11 ménages dont 8 ménages avec enfants et petit-enfants.  
 Les 7 enfants de moins de 16 ans constituent 20,6 % de la population.  
 Les 7 habitants de plus de 55 ans constituent 20,6 % de la population.  
 Les habitants de sexe féminin sont 50 %.

Les métiers des chefs de famille sont : un entrepreneur de transport avec un employé charretier, un voiturier, un chiffonnier, u linotypiste, un visiteur hygiène, un agent d'assurances, un journalier avec sa femme blanchisseuse, trois vigneronns dont l'un avec son frère.

La population est native à 79 % du Cher dont 65 % de Sancerre.

91 % de la population est connue dans d'autres recensements : 12 % dans celui de 1876, 38 % dans celui de 1901, 62 % dans celui de 1911, 71 % dans celui de 1921, 79 % dans celui de 1936.

# Serpente ( Rue )

Désignation	Quantité	Recensement 1931 (L037)																																																
Folio	2	N°48 au N°49																																																
Nb de maisons occupées	4	N°566 au N°569, <table border="1" data-bbox="683 562 1321 745"> <thead> <tr> <th>Nombre de ménages par maison</th> <th>Nb</th> </tr> </thead> <tbody> <tr> <td>1 ménage par maison</td> <td>4</td> </tr> <tr> <td>2 ménages par maison</td> <td>0</td> </tr> <tr> <td>3 ménages par maison</td> <td>0</td> </tr> </tbody> </table>	Nombre de ménages par maison	Nb	1 ménage par maison	4	2 ménages par maison	0	3 ménages par maison	0																																								
Nombre de ménages par maison	Nb																																																	
1 ménage par maison	4																																																	
2 ménages par maison	0																																																	
3 ménages par maison	0																																																	
Nb de ménages	4	N°560 au N°563 <table border="1" data-bbox="683 860 1329 1176"> <thead> <tr> <th>Nb de personnes par ménage</th> <th>Nb</th> </tr> </thead> <tbody> <tr> <td>1 personne</td> <td>1</td> </tr> <tr> <td>2 personnes</td> <td>1</td> </tr> <tr> <td>3 personnes</td> <td>0</td> </tr> <tr> <td>4 personnes</td> <td>1</td> </tr> <tr> <td>5 personnes</td> <td>0</td> </tr> <tr> <td>6 personnes</td> <td>1</td> </tr> </tbody> </table> <table border="1" data-bbox="683 1207 1329 1554"> <thead> <tr> <th>Nb de générations par ménage</th> <th>Nb</th> </tr> </thead> <tbody> <tr> <td>1 génération : époux</td> <td>2</td> </tr> <tr> <td>2 génér. : époux, enfants</td> <td>1</td> </tr> <tr> <td>2 génér. : époux, parents</td> <td>0</td> </tr> <tr> <td>3 génér. : époux, parents, enfants</td> <td>0</td> </tr> <tr> <td>3 génér. : époux, enfants, petit-enfants</td> <td>1</td> </tr> <tr> <td>4 génér. : époux, parents, enfants, petits-enfants</td> <td>0</td> </tr> </tbody> </table> <table border="1" data-bbox="683 1585 1329 1677"> <tbody> <tr> <td>Nb de ménages ayant des employés</td> <td>0</td> </tr> <tr> <td>Nb de ménages ayant des pensionnaires</td> <td>1</td> </tr> </tbody> </table> <table border="1" data-bbox="683 1711 1329 1955"> <thead> <tr> <th></th> <th>Époux et Épouse</th> <th>Époux sans Épouse</th> <th>Épouse sans Époux</th> </tr> </thead> <tbody> <tr> <td>Nb</td> <td>3</td> <td>0</td> <td>1</td> </tr> <tr> <td>%</td> <td>75</td> <td>0</td> <td>25</td> </tr> <tr> <td>avec enfant(s) &lt; 18 ans</td> <td></td> <td>0</td> <td>0</td> </tr> </tbody> </table>	Nb de personnes par ménage	Nb	1 personne	1	2 personnes	1	3 personnes	0	4 personnes	1	5 personnes	0	6 personnes	1	Nb de générations par ménage	Nb	1 génération : époux	2	2 génér. : époux, enfants	1	2 génér. : époux, parents	0	3 génér. : époux, parents, enfants	0	3 génér. : époux, enfants, petit-enfants	1	4 génér. : époux, parents, enfants, petits-enfants	0	Nb de ménages ayant des employés	0	Nb de ménages ayant des pensionnaires	1		Époux et Épouse	Époux sans Épouse	Épouse sans Époux	Nb	3	0	1	%	75	0	25	avec enfant(s) < 18 ans		0	0
Nb de personnes par ménage	Nb																																																	
1 personne	1																																																	
2 personnes	1																																																	
3 personnes	0																																																	
4 personnes	1																																																	
5 personnes	0																																																	
6 personnes	1																																																	
Nb de générations par ménage	Nb																																																	
1 génération : époux	2																																																	
2 génér. : époux, enfants	1																																																	
2 génér. : époux, parents	0																																																	
3 génér. : époux, parents, enfants	0																																																	
3 génér. : époux, enfants, petit-enfants	1																																																	
4 génér. : époux, parents, enfants, petits-enfants	0																																																	
Nb de ménages ayant des employés	0																																																	
Nb de ménages ayant des pensionnaires	1																																																	
	Époux et Épouse	Époux sans Épouse	Épouse sans Époux																																															
Nb	3	0	1																																															
%	75	0	25																																															
avec enfant(s) < 18 ans		0	0																																															

		<table border="1"> <thead> <tr> <th colspan="2">Couple non marié</th> <th>Nb</th> </tr> </thead> <tbody> <tr> <td colspan="2">Homme et femme</td> <td>0</td> </tr> <tr> <td colspan="2">Deux femmes</td> <td>0</td> </tr> <tr> <td colspan="2">Deux hommes</td> <td>0</td> </tr> </tbody> </table>	Couple non marié		Nb	Homme et femme		0	Deux femmes		0	Deux hommes		0																														
Couple non marié		Nb																																										
Homme et femme		0																																										
Deux femmes		0																																										
Deux hommes		0																																										
<b>Nb d'individus</b>	<b>13</b>	<b>N°1532 au N°1544, tous français</b>																																										
<b>Types d'individus</b>  <table border="1"> <thead> <tr> <th>Sexe</th> <th>M</th> <th>F</th> </tr> </thead> <tbody> <tr> <td>Tous</td> <td>5</td> <td>8</td> </tr> <tr> <td>&lt; 16 ans</td> <td>0</td> <td>3</td> </tr> <tr> <td>&gt; 55 ans</td> <td>1</td> <td>2</td> </tr> </tbody> </table>	Sexe	M	F	Tous	5	8	< 16 ans	0	3	> 55 ans	1	2		<table border="1"> <thead> <tr> <th colspan="2">Répartition des types d'individus</th> <th>Nb</th> </tr> </thead> <tbody> <tr> <td colspan="2">Épouse</td> <td>3</td> </tr> <tr> <td colspan="2">Fille</td> <td>2</td> </tr> <tr> <td colspan="2">Fils</td> <td>2</td> </tr> <tr> <td colspan="2">Homme (Chef)</td> <td>3</td> </tr> <tr> <td colspan="2">Pensionnaire (F)</td> <td>1</td> </tr> <tr> <td colspan="2">Petite fille</td> <td>1</td> </tr> <tr> <td colspan="2">Veuve (Chef)</td> <td>1</td> </tr> <tr> <td colspan="2">Patron</td> <td>0</td> </tr> <tr> <td colspan="2">Patronne</td> <td>0</td> </tr> </tbody> </table> <p>Écart d'âge max. entre les individus d'un ménage : 50 ans</p>	Répartition des types d'individus		Nb	Épouse		3	Fille		2	Fils		2	Homme (Chef)		3	Pensionnaire (F)		1	Petite fille		1	Veuve (Chef)		1	Patron		0	Patronne		0
Sexe	M	F																																										
Tous	5	8																																										
< 16 ans	0	3																																										
> 55 ans	1	2																																										
Répartition des types d'individus		Nb																																										
Épouse		3																																										
Fille		2																																										
Fils		2																																										
Homme (Chef)		3																																										
Pensionnaire (F)		1																																										
Petite fille		1																																										
Veuve (Chef)		1																																										
Patron		0																																										
Patronne		0																																										
<b>Professions</b>	<b>5</b>	<table border="1"> <thead> <tr> <th colspan="2">Profession(s)</th> <th>Nb</th> </tr> </thead> <tbody> <tr> <td colspan="2">Employé d'imprimerie</td> <td>1</td> </tr> <tr> <td colspan="2">Employé de commerce</td> <td>1</td> </tr> <tr> <td colspan="2">Employée de commerce</td> <td>1</td> </tr> <tr> <td colspan="2">Journalière</td> <td>1</td> </tr> <tr> <td colspan="2">Vigneron</td> <td>2</td> </tr> </tbody> </table> <table border="1"> <thead> <tr> <th colspan="4">Profession(s)</th> </tr> <tr> <th></th> <th>Sexe M</th> <th>Sexe F</th> <th>Total</th> </tr> </thead> <tbody> <tr> <td>Nombre</td> <td>4</td> <td>2</td> <td>6</td> </tr> <tr> <td>% / Nb Ind,</td> <td>80</td> <td>25</td> <td>46,1</td> </tr> </tbody> </table>	Profession(s)		Nb	Employé d'imprimerie		1	Employé de commerce		1	Employée de commerce		1	Journalière		1	Vigneron		2	Profession(s)					Sexe M	Sexe F	Total	Nombre	4	2	6	% / Nb Ind,	80	25	46,1								
Profession(s)		Nb																																										
Employé d'imprimerie		1																																										
Employé de commerce		1																																										
Employée de commerce		1																																										
Journalière		1																																										
Vigneron		2																																										
Profession(s)																																												
	Sexe M	Sexe F	Total																																									
Nombre	4	2	6																																									
% / Nb Ind,	80	25	46,1																																									
<b>Lieux de naissance</b>	<b>5</b>	<table border="1"> <thead> <tr> <th colspan="2">Lieux de naissance</th> <th>Nb</th> </tr> </thead> <tbody> <tr> <td colspan="2">Menetou-Râtel (18144)</td> <td>1</td> </tr> <tr> <td colspan="2">Noyer (le) (18168)</td> <td>1</td> </tr> <tr> <td colspan="2">Sancerre (18241)</td> <td>9</td> </tr> <tr> <td colspan="2">Sens-Beaujeu (18249)</td> <td>1</td> </tr> <tr> <td colspan="2">Vinson (18287)</td> <td>1</td> </tr> </tbody> </table>	Lieux de naissance		Nb	Menetou-Râtel (18144)		1	Noyer (le) (18168)		1	Sancerre (18241)		9	Sens-Beaujeu (18249)		1	Vinson (18287)		1																								
Lieux de naissance		Nb																																										
Menetou-Râtel (18144)		1																																										
Noyer (le) (18168)		1																																										
Sancerre (18241)		9																																										
Sens-Beaujeu (18249)		1																																										
Vinson (18287)		1																																										

		Lieu(x) de naissance				
		Nb	Sexe M	Sexe F	Total	%
		Sancerre	5	4	9	69,2
		Cher hors Sancerre	0	4	4	30,8
		Nièvre	0	0	0	0
		Paris, région parisienne	0	0	0	0
		Autres	0	0	0	0
Âge	Min : 5 ans Max : 75 Moy : 39,4  Ecart Type : 23,2  né(e) entre 1856 et 1926	<p style="text-align: center;">Âge de la population</p>				
1 <sup>er</sup> Prénoms ( Nb > 1 )	10	Prénoms		Nb		
		Marie		3		
		Cécile		2		
Patronymes ( Nb > 1 )	5	Patronymes H/F		Nb		
		MOREUX		6		
		LOGNON		3		
		CHEVREAU		2		
4 patronymes différents de femmes à la naissance.						
Recherche des 13 habitants de 1931 dans les autres recensements						
Recensement de 1876		Nb		%		
Degrés ( Rue des )		1		33,3		
Four ( Ruelle du )		1		33,3		
Puits de Dieu ( Rue du )		1		33,3		
Total		3		100,0		
Pourcentage des présents de 1876 dans le recensements de 1931				23,1		

Recensement de 1901	Nb	%
Grange Londy ( Rue )	2	50
Nationale ( Avenue )	1	25
Serpente ( Rue )	1	25
Total	4	100,0
Pourcentage des présents de 1906 dans le recensements de 1931		30,8
Recensement de 1906	Nb	%
Basse des Remparts ( Rue )	3	37,5
Four ( Ruelle du )	3	37,5
Puits Poulton ( Rue du )	2	25
Total	8	100,0
Pourcentage des présents de 1906 dans le recensements de 1931		61,5
Recensement de 1911	Nb	%
Basse des Remparts ( Rue )	4	44,4
Four ( Ruelle du )	2	22,2
Serpente ( Rue )	3	33,3
Total	9	100,0
Pourcentage des présents de 1911 dans le recensements de 1901		69,2
Recensement de 1921	Nb	%
Four ( Ruelle du )	2	18,2
Serpente ( Rue )	9	81,8
Total	11	100,0
Pourcentage des présents de 1921 dans le recensements de 1931		84,6
Recensement de 1926	Nb	%
Four ( Ruelle du )	2	16,7
Serpente ( Rue )	10	83,3
Total	12	100,0
Pourcentage des présents de 1926 dans le recensements de 1931		92,3
Recensement de 1931	Nb	%
Habitants présents dans d'autres recensements	12	92,3
Habitants non présents dans d'autres recensements	1	7,7



Recensement de 1936	Nb	%
Fabrique ( Rue de la )	1	10
Petits Remparts ( Rue des )	1	10
Puits Poulton ( Rue du )	1	10
Serpente ( Rue )	7	70
Total	10	100,0
Pourcentage des présents de 1936 dans le recensements de 1931		76,9

Observations :

La rue avec ses 13 habitants est composée de - maisons occupées par 4 ménages dont 4 ménages avec enfants et petit-enfants.

Les 3 enfants de moins de 16 ans constituent 23,1 % de la population.

Les 3 habitants de plus de 55 ans constituent 23,1 % de la population.

Les habitants de sexe féminin sont 61,5 %.

Les métiers des chefs de famille sont : deux vignerons, une journalière.


La population est native à 100 % du Cher dont 69 % de Sancerre.

92 % de la population est connue dans d'autres recensements : 23 % dans celui de 1876, 31 % dans celui de 1901, 69 % dans celui de 1911, 85 % dans celui de 1921, 77 % dans celui de 1936.

# Saint Père ( Rue du )

Désignation	Quantité	Recensement 1931 (L039)															
Folio	1	N°38															
Nb de maisons occupées	3	N°443 au N°446, 2 maisons vacantes : N°444 et N°447															
		<table border="1"> <thead> <tr> <th>Nombre de ménages par maison</th> <th>Nb</th> </tr> </thead> <tbody> <tr> <td>1 ménage par maison</td> <td>3</td> </tr> <tr> <td>2 ménages par maison</td> <td>0</td> </tr> <tr> <td>3 ménages par maison</td> <td>0</td> </tr> </tbody> </table>		Nombre de ménages par maison	Nb	1 ménage par maison	3	2 ménages par maison	0	3 ménages par maison	0						
		Nombre de ménages par maison	Nb														
		1 ménage par maison	3														
		2 ménages par maison	0														
3 ménages par maison	0																
Nb de ménages	3	N°447 au N°449															
		<table border="1"> <thead> <tr> <th>Nb de personnes par ménage</th> <th>Nb</th> </tr> </thead> <tbody> <tr> <td>1 personne</td> <td>1</td> </tr> <tr> <td>2 personnes</td> <td>1</td> </tr> <tr> <td>3 personnes</td> <td>0</td> </tr> <tr> <td>4 personnes</td> <td>1</td> </tr> </tbody> </table>		Nb de personnes par ménage	Nb	1 personne	1	2 personnes	1	3 personnes	0	4 personnes	1				
		Nb de personnes par ménage	Nb														
		1 personne	1														
		2 personnes	1														
		3 personnes	0														
		4 personnes	1														
		<table border="1"> <thead> <tr> <th>Nb de générations par ménage</th> <th>Nb</th> </tr> </thead> <tbody> <tr> <td>1 génération : époux</td> <td>1</td> </tr> <tr> <td>2 géné. : époux, enfants</td> <td>2</td> </tr> <tr> <td>2 géné. : époux, parents</td> <td>0</td> </tr> <tr> <td>3 géné. : époux, parents, enfants</td> <td>0</td> </tr> <tr> <td>3 géné. : époux, enfants, petit-enfants</td> <td>0</td> </tr> <tr> <td>4 géné. : époux, parents, enfants, petits-enfants</td> <td>0</td> </tr> </tbody> </table>		Nb de générations par ménage	Nb	1 génération : époux	1	2 géné. : époux, enfants	2	2 géné. : époux, parents	0	3 géné. : époux, parents, enfants	0	3 géné. : époux, enfants, petit-enfants	0	4 géné. : époux, parents, enfants, petits-enfants	0
		Nb de générations par ménage	Nb														
		1 génération : époux	1														
		2 géné. : époux, enfants	2														
		2 géné. : époux, parents	0														
		3 géné. : époux, parents, enfants	0														
		3 géné. : époux, enfants, petit-enfants	0														
4 géné. : époux, parents, enfants, petits-enfants	0																
<table border="1"> <tbody> <tr> <td>Nb de ménages ayant des employés</td> <td>0</td> </tr> <tr> <td>Nb de ménages ayant des pensionnaires</td> <td>0</td> </tr> </tbody> </table>		Nb de ménages ayant des employés	0	Nb de ménages ayant des pensionnaires	0												
Nb de ménages ayant des employés	0																
Nb de ménages ayant des pensionnaires	0																
<table border="1"> <thead> <tr> <th></th> <th>Époux et Épouse</th> <th>Époux sans Épouse</th> <th>Épouse sans Époux</th> </tr> </thead> <tbody> <tr> <td>Nb</td> <td>1</td> <td>0</td> <td>2</td> </tr> <tr> <td>%</td> <td>33,3</td> <td>0</td> <td>66,7</td> </tr> <tr> <td colspan="2">avec enfant(s) &lt; 18 ans</td> <td>0</td> <td>0</td> </tr> </tbody> </table>			Époux et Épouse	Époux sans Épouse	Épouse sans Époux	Nb	1	0	2	%	33,3	0	66,7	avec enfant(s) < 18 ans		0	0
	Époux et Épouse	Époux sans Épouse	Épouse sans Époux														
Nb	1	0	2														
%	33,3	0	66,7														
avec enfant(s) < 18 ans		0	0														

		<table border="1"> <tr> <th colspan="2">Couple non marié</th> <th>Nb</th> </tr> <tr> <td colspan="2">Homme et femme</td> <td>0</td> </tr> <tr> <td colspan="2">Deux femmes</td> <td>0</td> </tr> <tr> <td colspan="2">Deux hommes</td> <td>0</td> </tr> </table>	Couple non marié		Nb	Homme et femme		0	Deux femmes		0	Deux hommes		0																																	
Couple non marié		Nb																																													
Homme et femme		0																																													
Deux femmes		0																																													
Deux hommes		0																																													
Nb d'individus	7	N°1197 au N°1203, tous français																																													
Types d'individus		<table border="1"> <tr> <th colspan="2">Répartition des types d'individus</th> <th>Nb</th> </tr> <tr> <td colspan="2">Épouse</td> <td>1</td> </tr> <tr> <td colspan="2">Femme (Chef)</td> <td>1</td> </tr> <tr> <td colspan="2">Fille</td> <td>2</td> </tr> <tr> <td colspan="2">Fils</td> <td>1</td> </tr> <tr> <td colspan="2">Homme (Chef)</td> <td>1</td> </tr> <tr> <td colspan="2">Veuve</td> <td>1</td> </tr> <tr> <td colspan="2">Patron</td> <td>0</td> </tr> <tr> <td colspan="2">Patronne</td> <td>0</td> </tr> </table> <p>Écart d'âge max. entre les individus d'un ménage : 39 ans</p>	Répartition des types d'individus		Nb	Épouse		1	Femme (Chef)		1	Fille		2	Fils		1	Homme (Chef)		1	Veuve		1	Patron		0	Patronne		0																		
Répartition des types d'individus		Nb																																													
Épouse		1																																													
Femme (Chef)		1																																													
Fille		2																																													
Fils		1																																													
Homme (Chef)		1																																													
Veuve		1																																													
Patron		0																																													
Patronne		0																																													
Professions	3	<table border="1"> <tr> <th colspan="2">Profession(s)</th> <th>Nb</th> </tr> <tr> <td colspan="2">Clerc d'avoué</td> <td>1</td> </tr> <tr> <td colspan="2">Facteur des postes</td> <td>1</td> </tr> <tr> <td colspan="2">Ménagère</td> <td>1</td> </tr> <tr> <th colspan="4">Profession(s)</th> </tr> <tr> <td></td> <th>Sexe M</th> <th>Sexe F</th> <th>Total</th> </tr> <tr> <td>Nombre</td> <td>1</td> <td>2</td> <td>3</td> </tr> <tr> <td>% / Nb Ind,</td> <td>50</td> <td>40</td> <td>42,9</td> </tr> </table>	Profession(s)		Nb	Clerc d'avoué		1	Facteur des postes		1	Ménagère		1	Profession(s)					Sexe M	Sexe F	Total	Nombre	1	2	3	% / Nb Ind,	50	40	42,9																	
Profession(s)		Nb																																													
Clerc d'avoué		1																																													
Facteur des postes		1																																													
Ménagère		1																																													
Profession(s)																																															
	Sexe M	Sexe F	Total																																												
Nombre	1	2	3																																												
% / Nb Ind,	50	40	42,9																																												
Lieux de naissance	2	<table border="1"> <tr> <th colspan="2">Lieux de naissance</th> <th>Nb</th> </tr> <tr> <td colspan="2">Crézancy-en-Sancerre (18079)</td> <td>2</td> </tr> <tr> <td colspan="2">Sancerre (18241)</td> <td>5</td> </tr> <tr> <th colspan="5">Lieu(x) de naissance</th> </tr> <tr> <td></td> <th>Nb</th> <th>Sexe M</th> <th>Sexe F</th> <th>Total</th> <th>%</th> </tr> <tr> <td>Sancerre</td> <td>1</td> <td>4</td> <td>5</td> <td>71,4</td> </tr> <tr> <td>Cher hors Sancerre</td> <td>1</td> <td>1</td> <td>2</td> <td>28,6</td> </tr> <tr> <td>Nièvre</td> <td>0</td> <td>0</td> <td>0</td> <td>0</td> </tr> <tr> <td>Paris, région parisienne</td> <td>0</td> <td>0</td> <td>0</td> <td>0</td> </tr> <tr> <td>Autres</td> <td>0</td> <td>0</td> <td>0</td> <td>0</td> </tr> </table>	Lieux de naissance		Nb	Crézancy-en-Sancerre (18079)		2	Sancerre (18241)		5	Lieu(x) de naissance						Nb	Sexe M	Sexe F	Total	%	Sancerre	1	4	5	71,4	Cher hors Sancerre	1	1	2	28,6	Nièvre	0	0	0	0	Paris, région parisienne	0	0	0	0	Autres	0	0	0	0
Lieux de naissance		Nb																																													
Crézancy-en-Sancerre (18079)		2																																													
Sancerre (18241)		5																																													
Lieu(x) de naissance																																															
	Nb	Sexe M	Sexe F	Total	%																																										
Sancerre	1	4	5	71,4																																											
Cher hors Sancerre	1	1	2	28,6																																											
Nièvre	0	0	0	0																																											
Paris, région parisienne	0	0	0	0																																											
Autres	0	0	0	0																																											

<b>Âge</b>	Min : 13 ans Max : 74 Moy : 41,8  Ecart Type : 22,4  né(e) entre 1857 et 1918	<p style="text-align: center;"><b>Âge de la population</b></p> 															
<b>1<sup>er</sup> Prénoms ( Nb &gt; 1 )</b>	5	<table border="1" style="width: 100%;"> <thead> <tr> <th style="text-align: center;">Prénoms</th> <th style="text-align: center;">Nb</th> </tr> </thead> <tbody> <tr> <td>Jeanne</td> <td style="text-align: center;">2</td> </tr> <tr> <td>Marie</td> <td style="text-align: center;">2</td> </tr> </tbody> </table>	Prénoms	Nb	Jeanne	2	Marie	2									
Prénoms	Nb																
Jeanne	2																
Marie	2																
<b>Patronymes ( Nb &gt; 1 )</b>	3	<table border="1" style="width: 100%;"> <thead> <tr> <th style="text-align: center;">Patronymes H/F</th> <th style="text-align: center;">Nb</th> </tr> </thead> <tbody> <tr> <td>MILLERIOUX</td> <td style="text-align: center;">4</td> </tr> <tr> <td>LUCAS</td> <td style="text-align: center;">2</td> </tr> </tbody> </table> <p>2 patronymes différents de femmes à la naissance.</p>	Patronymes H/F	Nb	MILLERIOUX	4	LUCAS	2									
Patronymes H/F	Nb																
MILLERIOUX	4																
LUCAS	2																
<b>Recherche des 7 habitants de 1931 dans les autres recensements</b>																	
<table border="1" style="width: 100%;"> <thead> <tr> <th style="text-align: center;">Recensement de 1876</th> <th style="text-align: center;">Nb</th> <th style="text-align: center;">%</th> </tr> </thead> <tbody> <tr> <td>Amigny ( Village )</td> <td style="text-align: center;">1</td> <td style="text-align: center;">100</td> </tr> <tr> <td style="text-align: center;">Total</td> <td style="text-align: center;">1</td> <td style="text-align: center;">100,0</td> </tr> <tr> <td colspan="2">Pourcentage des présents de 1876 dans le recensements de 1931</td> <td style="text-align: center;">14,3</td> </tr> </tbody> </table>			Recensement de 1876	Nb	%	Amigny ( Village )	1	100	Total	1	100,0	Pourcentage des présents de 1876 dans le recensements de 1931		14,3			
Recensement de 1876	Nb	%															
Amigny ( Village )	1	100															
Total	1	100,0															
Pourcentage des présents de 1876 dans le recensements de 1931		14,3															
<table border="1" style="width: 100%;"> <thead> <tr> <th style="text-align: center;">Recensement de 1901</th> <th style="text-align: center;">Nb</th> <th style="text-align: center;">%</th> </tr> </thead> <tbody> <tr> <td>Porte Vieille ( Rue )</td> <td style="text-align: center;">2</td> <td style="text-align: center;">100</td> </tr> <tr> <td style="text-align: center;">Total</td> <td style="text-align: center;">2</td> <td style="text-align: center;">100,0</td> </tr> <tr> <td colspan="2">Pourcentage des présents de 1906 dans le recensements de 1931</td> <td style="text-align: center;">28,6</td> </tr> </tbody> </table>			Recensement de 1901	Nb	%	Porte Vieille ( Rue )	2	100	Total	2	100,0	Pourcentage des présents de 1906 dans le recensements de 1931		28,6			
Recensement de 1901	Nb	%															
Porte Vieille ( Rue )	2	100															
Total	2	100,0															
Pourcentage des présents de 1906 dans le recensements de 1931		28,6															
<table border="1" style="width: 100%;"> <thead> <tr> <th style="text-align: center;">Recensement de 1906</th> <th style="text-align: center;">Nb</th> <th style="text-align: center;">%</th> </tr> </thead> <tbody> <tr> <td>Equerre ( Rue de l' )</td> <td style="text-align: center;">1</td> <td style="text-align: center;">33,3</td> </tr> <tr> <td>Porte Vieille ( Rue )</td> <td style="text-align: center;">2</td> <td style="text-align: center;">66,7</td> </tr> <tr> <td style="text-align: center;">Total</td> <td style="text-align: center;">3</td> <td style="text-align: center;">100,0</td> </tr> <tr> <td colspan="2">Pourcentage des présents de 1906 dans le recensements de 1931</td> <td style="text-align: center;">42,9</td> </tr> </tbody> </table>			Recensement de 1906	Nb	%	Equerre ( Rue de l' )	1	33,3	Porte Vieille ( Rue )	2	66,7	Total	3	100,0	Pourcentage des présents de 1906 dans le recensements de 1931		42,9
Recensement de 1906	Nb	%															
Equerre ( Rue de l' )	1	33,3															
Porte Vieille ( Rue )	2	66,7															
Total	3	100,0															
Pourcentage des présents de 1906 dans le recensements de 1931		42,9															

Recensement de 1911	Nb	%
Equerre ( Rue de l' )	1	50
Porte Vieille ( Rue )	1	50
Total	2	100,0
Pourcentage des présents de 1911 dans le recensements de 1901		28,6
Recensement de 1921	Nb	%
Petits Remparts ( Rue des )	4	57,1
Porte Vieille ( Rue )	3	42,9
Total	7	100,0
Pourcentage des présents de 1921 dans le recensements de 1931		100
Recensement de 1926	Nb	%
Derepas ( Rue )	4	57,1
Saint Père ( Rue )	3	42,9
Total	7	100,0
Pourcentage des présents de 1926 dans le recensements de 1931		100
Recensement de 1931	Nb	%
Habitants présents dans d'autres recensements	7	100
Habitants non présents dans d'autres recensements	0	0
Recensement de 1936	Nb	%
Saint Père ( Rue )	6	100
Total	100	100,0
Pourcentage des présents de 1936 dans le recensements de 1931		85,7
<b>Observations :</b>		
<p>La rue avec ses 7 habitants est composée de deux maisons vacantes ( 40 % ) et de 3 maisons occupées par 3 ménages dont 2 ménages avec enfants.</p> <p>Les 2 enfants de moins de 16 ans constituent 28,6 % de la population.</p> <p>Les 2 habitants de plus de 55 ans constituent 28,6 % de la population.</p> <p>Les habitants de sexe féminin sont <u>71,4 %</u>.</p> <p>Les métiers des chefs de famille sont : un facteur des postes, une ménagère.</p> <p>La population est native à 100 % du Cher dont 71 % de Sancerre.</p> <p>100 % de la population est connue dans d'autres recensements : 14 % dans celui de 1876, 29 % dans celui de 1901, 29 % dans celui de 1911, 100 % dans celui de 1921, 86 % dans celui de 1936.</p>		

# Méridien ( Rue du )

Désignation	Quantité	Recensement 1931 (L041)																																														
Folio	1	N°27																																														
Nb de maisons occupées	6	N°306 au N°311, 0 maison vacante <table border="1" data-bbox="683 564 1321 748"> <thead> <tr> <th>Nombre de ménages par maison</th> <th>Nb</th> </tr> </thead> <tbody> <tr> <td>1 ménage par maison</td> <td>5</td> </tr> <tr> <td>2 ménages par maison</td> <td>0</td> </tr> <tr> <td>3 ménages par maison</td> <td>1</td> </tr> </tbody> </table>	Nombre de ménages par maison	Nb	1 ménage par maison	5	2 ménages par maison	0	3 ménages par maison	1																																						
Nombre de ménages par maison	Nb																																															
1 ménage par maison	5																																															
2 ménages par maison	0																																															
3 ménages par maison	1																																															
Nb de ménages	8	N°310 au N°317 <table border="1" data-bbox="683 860 1329 1133"> <thead> <tr> <th>Nb de personnes par ménage</th> <th>Nb</th> </tr> </thead> <tbody> <tr> <td>1 personne</td> <td>3</td> </tr> <tr> <td>2 personnes</td> <td>2</td> </tr> <tr> <td>3 personnes</td> <td>1</td> </tr> <tr> <td>4 personnes</td> <td>1</td> </tr> <tr> <td>5 personnes</td> <td>1</td> </tr> </tbody> </table> <table border="1" data-bbox="683 1162 1329 1509"> <thead> <tr> <th>Nb de générations par ménage</th> <th>Nb</th> </tr> </thead> <tbody> <tr> <td>1 génération : époux</td> <td>5</td> </tr> <tr> <td>2 génér. : époux, enfants</td> <td>3</td> </tr> <tr> <td>2 génér. : époux, parents</td> <td>0</td> </tr> <tr> <td>3 génér. : époux, parents, enfants</td> <td>0</td> </tr> <tr> <td>3 génér. : époux, enfants, petit-enfants</td> <td>0</td> </tr> <tr> <td>4 génér. : époux, parents, enfants, petits-enfants</td> <td>0</td> </tr> </tbody> </table> <table border="1" data-bbox="683 1541 1329 1632"> <tbody> <tr> <td>Nb de ménages ayant des employés</td> <td>1</td> </tr> <tr> <td>Nb de ménages ayant des pensionnaires</td> <td>0</td> </tr> </tbody> </table> <table border="1" data-bbox="683 1666 1329 1912"> <thead> <tr> <th></th> <th>Époux et Épouse</th> <th>Époux sans Épouse</th> <th>Épouse sans Époux</th> </tr> </thead> <tbody> <tr> <td>Nb</td> <td>4</td> <td>0</td> <td>4</td> </tr> <tr> <td>%</td> <td>50</td> <td>0</td> <td>50</td> </tr> <tr> <td>avec enfant(s) &lt; 18 ans</td> <td></td> <td>0</td> <td>0</td> </tr> </tbody> </table>	Nb de personnes par ménage	Nb	1 personne	3	2 personnes	2	3 personnes	1	4 personnes	1	5 personnes	1	Nb de générations par ménage	Nb	1 génération : époux	5	2 génér. : époux, enfants	3	2 génér. : époux, parents	0	3 génér. : époux, parents, enfants	0	3 génér. : époux, enfants, petit-enfants	0	4 génér. : époux, parents, enfants, petits-enfants	0	Nb de ménages ayant des employés	1	Nb de ménages ayant des pensionnaires	0		Époux et Épouse	Époux sans Épouse	Épouse sans Époux	Nb	4	0	4	%	50	0	50	avec enfant(s) < 18 ans		0	0
Nb de personnes par ménage	Nb																																															
1 personne	3																																															
2 personnes	2																																															
3 personnes	1																																															
4 personnes	1																																															
5 personnes	1																																															
Nb de générations par ménage	Nb																																															
1 génération : époux	5																																															
2 génér. : époux, enfants	3																																															
2 génér. : époux, parents	0																																															
3 génér. : époux, parents, enfants	0																																															
3 génér. : époux, enfants, petit-enfants	0																																															
4 génér. : époux, parents, enfants, petits-enfants	0																																															
Nb de ménages ayant des employés	1																																															
Nb de ménages ayant des pensionnaires	0																																															
	Époux et Épouse	Époux sans Épouse	Épouse sans Époux																																													
Nb	4	0	4																																													
%	50	0	50																																													
avec enfant(s) < 18 ans		0	0																																													

		<table border="1"> <thead> <tr> <th colspan="2">Couple non marié</th> <th>Nb</th> </tr> </thead> <tbody> <tr> <td colspan="2">Homme et femme</td> <td>0</td> </tr> <tr> <td colspan="2">Deux femmes</td> <td>0</td> </tr> <tr> <td colspan="2">Deux hommes</td> <td>0</td> </tr> </tbody> </table>	Couple non marié		Nb	Homme et femme		0	Deux femmes		0	Deux hommes		0																																								
Couple non marié		Nb																																																				
Homme et femme		0																																																				
Deux femmes		0																																																				
Deux hommes		0																																																				
Nb d'individus	19	N°833 au N°851, tous français																																																				
Types d'individus		<table border="1"> <thead> <tr> <th colspan="2">Répartition des types d'individus</th> <th>Nb</th> </tr> </thead> <tbody> <tr> <td colspan="2">Employée</td> <td>1</td> </tr> <tr> <td colspan="2">Epouse</td> <td>4</td> </tr> <tr> <td colspan="2">Femme (Chef)</td> <td>2</td> </tr> <tr> <td colspan="2">Fille</td> <td>2</td> </tr> <tr> <td colspan="2">Fils</td> <td>3</td> </tr> <tr> <td colspan="2">Homme (Chef)</td> <td>5</td> </tr> <tr> <td colspan="2">Veuve</td> <td>2</td> </tr> <tr> <td colspan="2">Patron</td> <td>1</td> </tr> <tr> <td colspan="2">Patronne</td> <td>0</td> </tr> </tbody> </table> <p>Écart d'âge max. entre les individus d'un ménage : 34 ans</p>	Répartition des types d'individus		Nb	Employée		1	Epouse		4	Femme (Chef)		2	Fille		2	Fils		3	Homme (Chef)		5	Veuve		2	Patron		1	Patronne		0																						
Répartition des types d'individus		Nb																																																				
Employée		1																																																				
Epouse		4																																																				
Femme (Chef)		2																																																				
Fille		2																																																				
Fils		3																																																				
Homme (Chef)		5																																																				
Veuve		2																																																				
Patron		1																																																				
Patronne		0																																																				
Professions	11	<table border="1"> <thead> <tr> <th colspan="2">Profession(s)</th> <th>Nb</th> </tr> </thead> <tbody> <tr> <td colspan="2">Charcutier</td> <td>2</td> </tr> <tr> <td colspan="2">Chauffeur</td> <td>1</td> </tr> <tr> <td colspan="2">Comptable</td> <td>1</td> </tr> <tr> <td colspan="2">Curé</td> <td>1</td> </tr> <tr> <td colspan="2">Domestique</td> <td>1</td> </tr> <tr> <td colspan="2">Épicière</td> <td>1</td> </tr> <tr> <td colspan="2">Margeuse</td> <td>1</td> </tr> <tr> <td colspan="2">Modiste</td> <td>1</td> </tr> <tr> <td colspan="2">Notaire</td> <td>1</td> </tr> <tr> <td colspan="2">Sellier</td> <td>1</td> </tr> <tr> <td colspan="2">Typographe</td> <td>2</td> </tr> </tbody> </table> <table border="1"> <thead> <tr> <th colspan="4">Profession(s)</th> </tr> <tr> <th></th> <th>Sexe M</th> <th>Sexe F</th> <th>Total</th> </tr> </thead> <tbody> <tr> <td>Nombre</td> <td>8</td> <td>5</td> <td>13</td> </tr> <tr> <td>% / Nb Ind,</td> <td>100</td> <td>45,5</td> <td>68,4</td> </tr> </tbody> </table>	Profession(s)		Nb	Charcutier		2	Chauffeur		1	Comptable		1	Curé		1	Domestique		1	Épicière		1	Margeuse		1	Modiste		1	Notaire		1	Sellier		1	Typographe		2	Profession(s)					Sexe M	Sexe F	Total	Nombre	8	5	13	% / Nb Ind,	100	45,5	68,4
Profession(s)		Nb																																																				
Charcutier		2																																																				
Chauffeur		1																																																				
Comptable		1																																																				
Curé		1																																																				
Domestique		1																																																				
Épicière		1																																																				
Margeuse		1																																																				
Modiste		1																																																				
Notaire		1																																																				
Sellier		1																																																				
Typographe		2																																																				
Profession(s)																																																						
	Sexe M	Sexe F	Total																																																			
Nombre	8	5	13																																																			
% / Nb Ind,	100	45,5	68,4																																																			
Lieux de naissance	10	<table border="1"> <thead> <tr> <th colspan="2">Lieux de naissance</th> <th>Nb</th> </tr> </thead> <tbody> <tr> <td colspan="2">Blancafort (18030)</td> <td>1</td> </tr> <tr> <td colspan="2">Bourges (18033)</td> <td>1</td> </tr> </tbody> </table>	Lieux de naissance		Nb	Blancafort (18030)		1	Bourges (18033)		1																																											
Lieux de naissance		Nb																																																				
Blancafort (18030)		1																																																				
Bourges (18033)		1																																																				

		<table border="1"> <tr><td>Crézancy-en-Sancerre (18079)</td><td>1</td></tr> <tr><td>Cuffy (18082)</td><td>1</td></tr> <tr><td>Dampierre-en-Crot (18084)</td><td>1</td></tr> <tr><td>Ennordres (18088)</td><td>1</td></tr> <tr><td>Paris (75000)</td><td>1</td></tr> <tr><td>Paris 18e (75018)</td><td>1</td></tr> <tr><td>Sancerre (18241)</td><td>9</td></tr> <tr><td>Sens-Beaujeu (18249)</td><td>2</td></tr> </table> <table border="1"> <thead> <tr><th colspan="5">Lieu(x) de naissance</th></tr> <tr><th>Nb</th><th>Sexe M</th><th>Sexe F</th><th>Total</th><th>%</th></tr> </thead> <tbody> <tr><td>Sancerre</td><td>6</td><td>3</td><td>9</td><td>47,4</td></tr> <tr><td>Cher hors Sancerre</td><td>2</td><td>6</td><td>8</td><td>42,1</td></tr> <tr><td>Nièvre</td><td>0</td><td>0</td><td>0</td><td>0</td></tr> <tr><td>Paris, région parisienne</td><td>0</td><td>2</td><td>2</td><td>10,5</td></tr> <tr><td>Autres</td><td>0</td><td>0</td><td>0</td><td>0</td></tr> </tbody> </table>	Crézancy-en-Sancerre (18079)	1	Cuffy (18082)	1	Dampierre-en-Crot (18084)	1	Ennordres (18088)	1	Paris (75000)	1	Paris 18e (75018)	1	Sancerre (18241)	9	Sens-Beaujeu (18249)	2	Lieu(x) de naissance					Nb	Sexe M	Sexe F	Total	%	Sancerre	6	3	9	47,4	Cher hors Sancerre	2	6	8	42,1	Nièvre	0	0	0	0	Paris, région parisienne	0	2	2	10,5	Autres	0	0	0	0
Crézancy-en-Sancerre (18079)	1																																																				
Cuffy (18082)	1																																																				
Dampierre-en-Crot (18084)	1																																																				
Ennordres (18088)	1																																																				
Paris (75000)	1																																																				
Paris 18e (75018)	1																																																				
Sancerre (18241)	9																																																				
Sens-Beaujeu (18249)	2																																																				
Lieu(x) de naissance																																																					
Nb	Sexe M	Sexe F	Total	%																																																	
Sancerre	6	3	9	47,4																																																	
Cher hors Sancerre	2	6	8	42,1																																																	
Nièvre	0	0	0	0																																																	
Paris, région parisienne	0	2	2	10,5																																																	
Autres	0	0	0	0																																																	
Âge	Min : 0 an Max : 72 Moy : 40,1  Ecart Type : 21,2  né(e) entre 1859 et 1931	<p style="text-align: center;"><b>Âge de la population</b></p>																																																			
1 <sup>er</sup> Prénoms ( Nb > 1 )	18	<table border="1"> <thead> <tr><th>Prénoms</th><th>Nb</th></tr> </thead> <tbody> <tr><td>Marie</td><td>2</td></tr> </tbody> </table>	Prénoms	Nb	Marie	2																																															
Prénoms	Nb																																																				
Marie	2																																																				
Patronymes ( Nb > 1 )	9	<table border="1"> <thead> <tr><th>Patronymes H/F</th><th>Nb</th></tr> </thead> <tbody> <tr><td>CHEVREAU</td><td>4</td></tr> <tr><td>DUCLoux</td><td>4</td></tr> <tr><td>FARNAULT</td><td>4</td></tr> <tr><td>DECENCIÈRE</td><td>2</td></tr> </tbody> </table> <p>6 patronymes différents de femmes à la naissance.</p>	Patronymes H/F	Nb	CHEVREAU	4	DUCLoux	4	FARNAULT	4	DECENCIÈRE	2																																									
Patronymes H/F	Nb																																																				
CHEVREAU	4																																																				
DUCLoux	4																																																				
FARNAULT	4																																																				
DECENCIÈRE	2																																																				
Recherche des 19 habitants de 1931 dans les autres recensements																																																					



Recensement de 1876	Nb	%
Halle ( Place de la )	1	50
Rempart des Dames ( Rue )	1	50
Total	2	100,0
Pourcentage des présents de 1876 dans le recensements de 1931		10,5
Recensement de 1901	Nb	%
Carroir de Velours ( Rue du )	1	20
Porte César ( Rue de la )	1	20
Porte Serrure ( Rue )	1	20
Rempart des Dames ( Rue )	1	20
Saint Romble ( Lieu-dit )	1	20
Total	5	100,0
Pourcentage des présents de 1906 dans le recensements de 1931		26,3
Recensement de 1906	Nb	%
Basse des Remparts ( Rue )	1	20
Carroir de Velours ( Rue du )	1	20
Porte César ( Rue de la )	1	20
Porte Serrure ( Rue )	1	20
Saint Martin ( Rue )	1	20
Total	5	100,0
Pourcentage des présents de 1906 dans le recensements de 1931		26,3
Recensement de 1911	Nb	%
Carroir de Velours ( Rue du )	1	14,3
Méridien ( Rue du )	1	14,3
Porte César ( Rue de la )	1	14,3
Porte Serrure ( Rue )	3	42,9
Saint Martin ( Rue )	1	14,3
Total	7	100,0
Pourcentage des présents de 1911 dans le recensements de 1901		36,8
Recensement de 1921	Nb	%
Huchette ( Rue de la )	4	33,3
Méridien ( Rue du )	6	50
Porte César ( Rue de la )	1	8,3
Saint Jean ( Rue )	1	8,3
Total	12	100,0
Pourcentage des présents de 1921 dans le recensements de 1931		63,2

Recensement de 1926	Nb	%
Chèvre Blanche ( Rue de la )	1	7,1
Méridien ( Rue du )	11	78,6
Porte César ( Rue de la )	1	7,1
Puits Saint Jean ( Place du )	1	7,1
Total	14	100,0
Pourcentage des présents de 1926 dans le recensements de 1931		73,7

Recensement de 1931	Nb	%
Habitants présents dans d'autres recensements	15	78,9
Habitants non présents dans d'autres recensements	4	21,1

Recensement de 1936	Nb	%
Juifs ( Rue des )	2	33,3
Méridien ( Rue du )	4	66,6
Total	6	100,0
Pourcentage des présents de 1936 dans le recensements de 1931		31,6

Observations :

La rue avec ses 19 habitants est composée de 6 maisons occupées par 8 ménages dont 3 ménages avec enfants.

Les 2 enfants de moins de 16 ans constituent 10,5 % de la population.

Les 5 habitants de plus de 55 ans constituent 26,3 % de la population.

Les habitants de sexe féminin sont 57,9 %.

Les métiers des chefs de famille sont : un typographe et sa femme marseillaise, un notaire, une comptable, un chauffeur, une épicière, une modiste, un charcutier et son fils, un curé et son employée.

La population est native à 90 % du Cher dont 47 % de Sancerre.

79 % de la population est connue dans d'autres recensements : 10 % dans celui de 1876, 26 % dans celui de 1901, 37 % dans celui de 1911, 63 % dans celui de 1921, 32 % dans celui de 1936.

# Saint Jean ( Place )

Désignation	Quantité	Recensement 1931 (L042)																																														
Folio	1	N°8																																														
Nb de maisons occupées	5	N°87 au N°91, <table border="1" data-bbox="683 564 1321 748"> <thead> <tr> <th>Nombre de ménages par maison</th> <th>Nb</th> </tr> </thead> <tbody> <tr> <td>1 ménage par maison</td> <td>3</td> </tr> <tr> <td>2 ménages par maison</td> <td>1</td> </tr> <tr> <td>3 ménages par maison</td> <td>1</td> </tr> </tbody> </table>	Nombre de ménages par maison	Nb	1 ménage par maison	3	2 ménages par maison	1	3 ménages par maison	1																																						
Nombre de ménages par maison	Nb																																															
1 ménage par maison	3																																															
2 ménages par maison	1																																															
3 ménages par maison	1																																															
Nb de ménages	8	N°87 au N°93 <table border="1" data-bbox="683 860 1329 1088"> <thead> <tr> <th>Nb de personnes par ménage</th> <th>Nb</th> </tr> </thead> <tbody> <tr> <td>1 personne</td> <td>2</td> </tr> <tr> <td>2 personnes</td> <td>4</td> </tr> <tr> <td>3 personnes</td> <td>2</td> </tr> <tr> <td>4 personnes</td> <td>0</td> </tr> </tbody> </table> <table border="1" data-bbox="683 1115 1329 1509"> <thead> <tr> <th>Nb de générations par ménage</th> <th>Nb</th> </tr> </thead> <tbody> <tr> <td>1 génération : époux</td> <td>5</td> </tr> <tr> <td>2 génér. : époux, enfants</td> <td>2</td> </tr> <tr> <td>2 génér. : époux, parents</td> <td>0</td> </tr> <tr> <td>2 génér. : époux, petit-enfants</td> <td>1</td> </tr> <tr> <td>3 génér. : époux, parents, enfants</td> <td>0</td> </tr> <tr> <td>3 génér. : époux, enfants, petit-enfants</td> <td>0</td> </tr> <tr> <td>4 génér. : époux, parents, enfants, petits-enfants</td> <td>0</td> </tr> </tbody> </table> <table border="1" data-bbox="683 1541 1329 1630"> <tbody> <tr> <td>Nb de ménages ayant des employés</td> <td>0</td> </tr> <tr> <td>Nb de ménages ayant des pensionnaires</td> <td>0</td> </tr> </tbody> </table> <table border="1" data-bbox="683 1666 1329 1912"> <thead> <tr> <th></th> <th>Époux et Épouse</th> <th>Époux sans Épouse</th> <th>Épouse sans Époux</th> </tr> </thead> <tbody> <tr> <td>Nb</td> <td>4</td> <td>1</td> <td>3</td> </tr> <tr> <td>%</td> <td>50</td> <td>12,5</td> <td>37,5</td> </tr> <tr> <td>avec enfant(s) &lt; 18 ans</td> <td></td> <td>0</td> <td>1</td> </tr> </tbody> </table> <p>- Ménage N°89, Veuve (Chef) avec sa petite fille de 10 ans,</p>	Nb de personnes par ménage	Nb	1 personne	2	2 personnes	4	3 personnes	2	4 personnes	0	Nb de générations par ménage	Nb	1 génération : époux	5	2 génér. : époux, enfants	2	2 génér. : époux, parents	0	2 génér. : époux, petit-enfants	1	3 génér. : époux, parents, enfants	0	3 génér. : époux, enfants, petit-enfants	0	4 génér. : époux, parents, enfants, petits-enfants	0	Nb de ménages ayant des employés	0	Nb de ménages ayant des pensionnaires	0		Époux et Épouse	Époux sans Épouse	Épouse sans Époux	Nb	4	1	3	%	50	12,5	37,5	avec enfant(s) < 18 ans		0	1
Nb de personnes par ménage	Nb																																															
1 personne	2																																															
2 personnes	4																																															
3 personnes	2																																															
4 personnes	0																																															
Nb de générations par ménage	Nb																																															
1 génération : époux	5																																															
2 génér. : époux, enfants	2																																															
2 génér. : époux, parents	0																																															
2 génér. : époux, petit-enfants	1																																															
3 génér. : époux, parents, enfants	0																																															
3 génér. : époux, enfants, petit-enfants	0																																															
4 génér. : époux, parents, enfants, petits-enfants	0																																															
Nb de ménages ayant des employés	0																																															
Nb de ménages ayant des pensionnaires	0																																															
	Époux et Épouse	Époux sans Épouse	Épouse sans Époux																																													
Nb	4	1	3																																													
%	50	12,5	37,5																																													
avec enfant(s) < 18 ans		0	1																																													

		<table border="1"> <thead> <tr> <th colspan="2">Couple non marié</th> <th>Nb</th> </tr> </thead> <tbody> <tr> <td colspan="2">Homme et femme</td> <td>0</td> </tr> <tr> <td colspan="2">Deux femmes</td> <td>0</td> </tr> <tr> <td colspan="2">Deux hommes</td> <td>0</td> </tr> </tbody> </table>	Couple non marié		Nb	Homme et femme		0	Deux femmes		0	Deux hommes		0																															
Couple non marié		Nb																																											
Homme et femme		0																																											
Deux femmes		0																																											
Deux hommes		0																																											
<b>Nb d'individus</b>	<b>16</b>	<b>N°231 au N°246, tous français</b>																																											
<b>Types d'individus</b>  <table border="1"> <thead> <tr> <th>Sexe</th> <th>M</th> <th>F</th> </tr> </thead> <tbody> <tr> <td>Tous</td> <td>7</td> <td>9</td> </tr> <tr> <td>&lt; 16 ans</td> <td>0</td> <td>1</td> </tr> <tr> <td>&gt; 55 ans</td> <td>5</td> <td>5</td> </tr> </tbody> </table>	Sexe	M	F	Tous	7	9	< 16 ans	0	1	> 55 ans	5	5		<table border="1"> <thead> <tr> <th colspan="2">Répartition des types d'individus</th> <th>Nb</th> </tr> </thead> <tbody> <tr> <td colspan="2">Épouse</td> <td>4</td> </tr> <tr> <td colspan="2">Femme (Chef)</td> <td>2</td> </tr> <tr> <td colspan="2">Fille</td> <td>1</td> </tr> <tr> <td colspan="2">Fils</td> <td>1</td> </tr> <tr> <td colspan="2">Gendre</td> <td>1</td> </tr> <tr> <td colspan="2">Homme (Chef)</td> <td>5</td> </tr> <tr> <td colspan="2">Petite fille</td> <td>1</td> </tr> <tr> <td colspan="2">Veuve</td> <td>1</td> </tr> </tbody> </table> <table border="1"> <tbody> <tr> <td>Patron</td> <td>1</td> </tr> <tr> <td>Patronne</td> <td>0</td> </tr> </tbody> </table> <p>Écart d'âge max. entre les individus d'un ménage : 71 ans</p>	Répartition des types d'individus		Nb	Épouse		4	Femme (Chef)		2	Fille		1	Fils		1	Gendre		1	Homme (Chef)		5	Petite fille		1	Veuve		1	Patron	1	Patronne	0
Sexe	M	F																																											
Tous	7	9																																											
< 16 ans	0	1																																											
> 55 ans	5	5																																											
Répartition des types d'individus		Nb																																											
Épouse		4																																											
Femme (Chef)		2																																											
Fille		1																																											
Fils		1																																											
Gendre		1																																											
Homme (Chef)		5																																											
Petite fille		1																																											
Veuve		1																																											
Patron	1																																												
Patronne	0																																												
<b>Professions</b>	<b>8</b>	<table border="1"> <thead> <tr> <th colspan="2">Profession(s)</th> <th>Nb</th> </tr> </thead> <tbody> <tr> <td colspan="2">Commis principal des hypothèques</td> <td>1</td> </tr> <tr> <td colspan="2">Électricien</td> <td>1</td> </tr> <tr> <td colspan="2">Employé de commerce</td> <td>1</td> </tr> <tr> <td colspan="2">Employé entrepôt aux tabacs</td> <td>1</td> </tr> <tr> <td colspan="2">Employée des P.T.T.</td> <td>1</td> </tr> <tr> <td colspan="2">Épicier</td> <td>1</td> </tr> <tr> <td colspan="2">Journalier</td> <td>1</td> </tr> <tr> <td colspan="2">Retraité</td> <td>1</td> </tr> </tbody> </table> <table border="1"> <thead> <tr> <th colspan="4">Profession(s)</th> </tr> <tr> <th></th> <th>Sexe M</th> <th>Sexe F</th> <th>Total</th> </tr> </thead> <tbody> <tr> <td>Nombre</td> <td>7</td> <td>1</td> <td>8</td> </tr> <tr> <td>% / Nb Ind,</td> <td>100</td> <td>11,1</td> <td>50</td> </tr> </tbody> </table>	Profession(s)		Nb	Commis principal des hypothèques		1	Électricien		1	Employé de commerce		1	Employé entrepôt aux tabacs		1	Employée des P.T.T.		1	Épicier		1	Journalier		1	Retraité		1	Profession(s)					Sexe M	Sexe F	Total	Nombre	7	1	8	% / Nb Ind,	100	11,1	50
Profession(s)		Nb																																											
Commis principal des hypothèques		1																																											
Électricien		1																																											
Employé de commerce		1																																											
Employé entrepôt aux tabacs		1																																											
Employée des P.T.T.		1																																											
Épicier		1																																											
Journalier		1																																											
Retraité		1																																											
Profession(s)																																													
	Sexe M	Sexe F	Total																																										
Nombre	7	1	8																																										
% / Nb Ind,	100	11,1	50																																										
<b>Lieux de naissance</b>	<b>10</b>	<table border="1"> <thead> <tr> <th colspan="2">Lieux de naissance</th> <th>Nb</th> </tr> </thead> <tbody> <tr> <td colspan="2">Aigny (51003)</td> <td>1</td> </tr> <tr> <td colspan="2">Charité-sur-Loire (la) (58059)</td> <td>1</td> </tr> <tr> <td colspan="2">Crézancy-en-Sancerre (18079)</td> <td>1</td> </tr> </tbody> </table>	Lieux de naissance		Nb	Aigny (51003)		1	Charité-sur-Loire (la) (58059)		1	Crézancy-en-Sancerre (18079)		1																															
Lieux de naissance		Nb																																											
Aigny (51003)		1																																											
Charité-sur-Loire (la) (58059)		1																																											
Crézancy-en-Sancerre (18079)		1																																											

		<table border="1"> <tbody> <tr> <td>Jars (18117)</td> <td>2</td> </tr> <tr> <td>Jussy-le-Chaudrier (18120)</td> <td>1</td> </tr> <tr> <td>Paris 14e (75014)</td> <td>1</td> </tr> <tr> <td>Sancerre (18241)</td> <td>5</td> </tr> <tr> <td>Sens-Beaujeu (18249)</td> <td>2</td> </tr> <tr> <td>Vailly-sur-Sauldre (18269)</td> <td>1</td> </tr> <tr> <td>Wez (51661)</td> <td>1</td> </tr> </tbody> </table> <table border="1"> <thead> <tr> <th colspan="5">Lieu(x) de naissance</th> </tr> <tr> <th>Nb</th> <th>Sexe M</th> <th>Sexe F</th> <th>Total</th> <th>%</th> </tr> </thead> <tbody> <tr> <td>Sancerre</td> <td>2</td> <td>3</td> <td>5</td> <td>31,2</td> </tr> <tr> <td>Cher hors Sancerre</td> <td>4</td> <td>3</td> <td>7</td> <td>43,7</td> </tr> <tr> <td>Nièvre</td> <td>0</td> <td>1</td> <td>1</td> <td>6,2</td> </tr> <tr> <td>Paris, région parisienne</td> <td>0</td> <td>1</td> <td>1</td> <td>6,2</td> </tr> <tr> <td>Autres</td> <td>1</td> <td>1</td> <td>2</td> <td>12,5</td> </tr> </tbody> </table>	Jars (18117)	2	Jussy-le-Chaudrier (18120)	1	Paris 14e (75014)	1	Sancerre (18241)	5	Sens-Beaujeu (18249)	2	Vailly-sur-Sauldre (18269)	1	Wez (51661)	1	Lieu(x) de naissance					Nb	Sexe M	Sexe F	Total	%	Sancerre	2	3	5	31,2	Cher hors Sancerre	4	3	7	43,7	Nièvre	0	1	1	6,2	Paris, région parisienne	0	1	1	6,2	Autres	1	1	2	12,5																																																																																																																																									
Jars (18117)	2																																																																																																																																																																																											
Jussy-le-Chaudrier (18120)	1																																																																																																																																																																																											
Paris 14e (75014)	1																																																																																																																																																																																											
Sancerre (18241)	5																																																																																																																																																																																											
Sens-Beaujeu (18249)	2																																																																																																																																																																																											
Vailly-sur-Sauldre (18269)	1																																																																																																																																																																																											
Wez (51661)	1																																																																																																																																																																																											
Lieu(x) de naissance																																																																																																																																																																																												
Nb	Sexe M	Sexe F	Total	%																																																																																																																																																																																								
Sancerre	2	3	5	31,2																																																																																																																																																																																								
Cher hors Sancerre	4	3	7	43,7																																																																																																																																																																																								
Nièvre	0	1	1	6,2																																																																																																																																																																																								
Paris, région parisienne	0	1	1	6,2																																																																																																																																																																																								
Autres	1	1	2	12,5																																																																																																																																																																																								
Âge	Min : 10 ans Max : 81 Moy : 55  Ecart Type : 18,9  né(e) entre 1850 et 1921	<p style="text-align: center;"><b>Âge de la population</b></p> <table border="1"> <caption>Data for 'Âge de la population' chart</caption> <thead> <tr> <th>Âge</th> <th>Nb</th> </tr> </thead> <tbody> <tr><td>1</td><td>0</td></tr> <tr><td>2</td><td>0</td></tr> <tr><td>3</td><td>0</td></tr> <tr><td>4</td><td>0</td></tr> <tr><td>5</td><td>0</td></tr> <tr><td>6</td><td>0</td></tr> <tr><td>7</td><td>0</td></tr> <tr><td>8</td><td>0</td></tr> <tr><td>9</td><td>0</td></tr> <tr><td>10</td><td>0</td></tr> <tr><td>11</td><td>0</td></tr> <tr><td>12</td><td>0</td></tr> <tr><td>13</td><td>0</td></tr> <tr><td>14</td><td>0</td></tr> <tr><td>15</td><td>0</td></tr> <tr><td>16</td><td>0</td></tr> <tr><td>17</td><td>0</td></tr> <tr><td>18</td><td>0</td></tr> <tr><td>19</td><td>0</td></tr> <tr><td>20</td><td>0</td></tr> <tr><td>21</td><td>0</td></tr> <tr><td>22</td><td>0</td></tr> <tr><td>23</td><td>0</td></tr> <tr><td>24</td><td>0</td></tr> <tr><td>25</td><td>0</td></tr> <tr><td>26</td><td>0</td></tr> <tr><td>27</td><td>0</td></tr> <tr><td>28</td><td>0</td></tr> <tr><td>29</td><td>0</td></tr> <tr><td>30</td><td>0</td></tr> <tr><td>31</td><td>0</td></tr> <tr><td>32</td><td>0</td></tr> <tr><td>33</td><td>0</td></tr> <tr><td>34</td><td>0</td></tr> <tr><td>35</td><td>0</td></tr> <tr><td>36</td><td>0</td></tr> <tr><td>37</td><td>0</td></tr> <tr><td>38</td><td>0</td></tr> <tr><td>39</td><td>0</td></tr> <tr><td>40</td><td>0</td></tr> <tr><td>41</td><td>0</td></tr> <tr><td>42</td><td>0</td></tr> <tr><td>43</td><td>0</td></tr> <tr><td>44</td><td>0</td></tr> <tr><td>45</td><td>0</td></tr> <tr><td>46</td><td>0</td></tr> <tr><td>47</td><td>0</td></tr> <tr><td>48</td><td>0</td></tr> <tr><td>49</td><td>0</td></tr> <tr><td>50</td><td>0</td></tr> <tr><td>51</td><td>0</td></tr> <tr><td>52</td><td>0</td></tr> <tr><td>53</td><td>0</td></tr> <tr><td>54</td><td>0</td></tr> <tr><td>55</td><td>0</td></tr> <tr><td>56</td><td>0</td></tr> <tr><td>57</td><td>0</td></tr> <tr><td>58</td><td>0</td></tr> <tr><td>59</td><td>0</td></tr> <tr><td>60</td><td>0</td></tr> <tr><td>61</td><td>0</td></tr> <tr><td>62</td><td>0</td></tr> <tr><td>63</td><td>0</td></tr> <tr><td>64</td><td>3</td></tr> <tr><td>65</td><td>0</td></tr> <tr><td>66</td><td>0</td></tr> <tr><td>67</td><td>0</td></tr> <tr><td>68</td><td>0</td></tr> <tr><td>69</td><td>0</td></tr> <tr><td>70</td><td>0</td></tr> <tr><td>71</td><td>0</td></tr> <tr><td>72</td><td>0</td></tr> <tr><td>73</td><td>0</td></tr> <tr><td>74</td><td>0</td></tr> <tr><td>75</td><td>0</td></tr> <tr><td>76</td><td>0</td></tr> <tr><td>77</td><td>0</td></tr> <tr><td>78</td><td>0</td></tr> <tr><td>79</td><td>0</td></tr> <tr><td>80</td><td>0</td></tr> <tr><td>81</td><td>0</td></tr> <tr><td>82</td><td>0</td></tr> <tr><td>83</td><td>0</td></tr> <tr><td>84</td><td>0</td></tr> <tr><td>85</td><td>0</td></tr> <tr><td>86</td><td>0</td></tr> <tr><td>87</td><td>0</td></tr> <tr><td>88</td><td>0</td></tr> <tr><td>89</td><td>0</td></tr> <tr><td>90</td><td>0</td></tr> <tr><td>91</td><td>0</td></tr> <tr><td>92</td><td>0</td></tr> </tbody> </table>	Âge	Nb	1	0	2	0	3	0	4	0	5	0	6	0	7	0	8	0	9	0	10	0	11	0	12	0	13	0	14	0	15	0	16	0	17	0	18	0	19	0	20	0	21	0	22	0	23	0	24	0	25	0	26	0	27	0	28	0	29	0	30	0	31	0	32	0	33	0	34	0	35	0	36	0	37	0	38	0	39	0	40	0	41	0	42	0	43	0	44	0	45	0	46	0	47	0	48	0	49	0	50	0	51	0	52	0	53	0	54	0	55	0	56	0	57	0	58	0	59	0	60	0	61	0	62	0	63	0	64	3	65	0	66	0	67	0	68	0	69	0	70	0	71	0	72	0	73	0	74	0	75	0	76	0	77	0	78	0	79	0	80	0	81	0	82	0	83	0	84	0	85	0	86	0	87	0	88	0	89	0	90	0	91	0	92	0
Âge	Nb																																																																																																																																																																																											
1	0																																																																																																																																																																																											
2	0																																																																																																																																																																																											
3	0																																																																																																																																																																																											
4	0																																																																																																																																																																																											
5	0																																																																																																																																																																																											
6	0																																																																																																																																																																																											
7	0																																																																																																																																																																																											
8	0																																																																																																																																																																																											
9	0																																																																																																																																																																																											
10	0																																																																																																																																																																																											
11	0																																																																																																																																																																																											
12	0																																																																																																																																																																																											
13	0																																																																																																																																																																																											
14	0																																																																																																																																																																																											
15	0																																																																																																																																																																																											
16	0																																																																																																																																																																																											
17	0																																																																																																																																																																																											
18	0																																																																																																																																																																																											
19	0																																																																																																																																																																																											
20	0																																																																																																																																																																																											
21	0																																																																																																																																																																																											
22	0																																																																																																																																																																																											
23	0																																																																																																																																																																																											
24	0																																																																																																																																																																																											
25	0																																																																																																																																																																																											
26	0																																																																																																																																																																																											
27	0																																																																																																																																																																																											
28	0																																																																																																																																																																																											
29	0																																																																																																																																																																																											
30	0																																																																																																																																																																																											
31	0																																																																																																																																																																																											
32	0																																																																																																																																																																																											
33	0																																																																																																																																																																																											
34	0																																																																																																																																																																																											
35	0																																																																																																																																																																																											
36	0																																																																																																																																																																																											
37	0																																																																																																																																																																																											
38	0																																																																																																																																																																																											
39	0																																																																																																																																																																																											
40	0																																																																																																																																																																																											
41	0																																																																																																																																																																																											
42	0																																																																																																																																																																																											
43	0																																																																																																																																																																																											
44	0																																																																																																																																																																																											
45	0																																																																																																																																																																																											
46	0																																																																																																																																																																																											
47	0																																																																																																																																																																																											
48	0																																																																																																																																																																																											
49	0																																																																																																																																																																																											
50	0																																																																																																																																																																																											
51	0																																																																																																																																																																																											
52	0																																																																																																																																																																																											
53	0																																																																																																																																																																																											
54	0																																																																																																																																																																																											
55	0																																																																																																																																																																																											
56	0																																																																																																																																																																																											
57	0																																																																																																																																																																																											
58	0																																																																																																																																																																																											
59	0																																																																																																																																																																																											
60	0																																																																																																																																																																																											
61	0																																																																																																																																																																																											
62	0																																																																																																																																																																																											
63	0																																																																																																																																																																																											
64	3																																																																																																																																																																																											
65	0																																																																																																																																																																																											
66	0																																																																																																																																																																																											
67	0																																																																																																																																																																																											
68	0																																																																																																																																																																																											
69	0																																																																																																																																																																																											
70	0																																																																																																																																																																																											
71	0																																																																																																																																																																																											
72	0																																																																																																																																																																																											
73	0																																																																																																																																																																																											
74	0																																																																																																																																																																																											
75	0																																																																																																																																																																																											
76	0																																																																																																																																																																																											
77	0																																																																																																																																																																																											
78	0																																																																																																																																																																																											
79	0																																																																																																																																																																																											
80	0																																																																																																																																																																																											
81	0																																																																																																																																																																																											
82	0																																																																																																																																																																																											
83	0																																																																																																																																																																																											
84	0																																																																																																																																																																																											
85	0																																																																																																																																																																																											
86	0																																																																																																																																																																																											
87	0																																																																																																																																																																																											
88	0																																																																																																																																																																																											
89	0																																																																																																																																																																																											
90	0																																																																																																																																																																																											
91	0																																																																																																																																																																																											
92	0																																																																																																																																																																																											
1 <sup>er</sup> Prénoms ( Nb > 1 )	13	<table border="1"> <thead> <tr> <th>Prénoms</th> <th>Nb</th> </tr> </thead> <tbody> <tr> <td>François</td> <td>2</td> </tr> <tr> <td>Louise</td> <td>2</td> </tr> <tr> <td>Marie</td> <td>2</td> </tr> </tbody> </table>	Prénoms	Nb	François	2	Louise	2	Marie	2																																																																																																																																																																																		
Prénoms	Nb																																																																																																																																																																																											
François	2																																																																																																																																																																																											
Louise	2																																																																																																																																																																																											
Marie	2																																																																																																																																																																																											
Patronymes ( Nb > 1 )	9	<table border="1"> <thead> <tr> <th>Patronymes H/F</th> <th>Nb</th> </tr> </thead> <tbody> <tr> <td>MILLERIOUX</td> <td>3</td> </tr> <tr> <td>CORDIER</td> <td>2</td> </tr> <tr> <td>FOREST</td> <td>2</td> </tr> <tr> <td>FOURNIER</td> <td>2</td> </tr> <tr> <td>GODON</td> <td>2</td> </tr> <tr> <td>LEGER</td> <td>2</td> </tr> </tbody> </table> <p>6 patronymes différents de femmes à la naissance.</p>	Patronymes H/F	Nb	MILLERIOUX	3	CORDIER	2	FOREST	2	FOURNIER	2	GODON	2	LEGER	2																																																																																																																																																																												
Patronymes H/F	Nb																																																																																																																																																																																											
MILLERIOUX	3																																																																																																																																																																																											
CORDIER	2																																																																																																																																																																																											
FOREST	2																																																																																																																																																																																											
FOURNIER	2																																																																																																																																																																																											
GODON	2																																																																																																																																																																																											
LEGER	2																																																																																																																																																																																											

### Recherche des 16 habitants de 1931 dans les autres recensements

Recensement de 1876	Nb	%
Trois Barbots ( Rue des )	1	100
Total	1	100,0
Pourcentage des présents de 1876 dans le recensements de 1931		6,2

Recensement de 1901	Nb	%
Carroir de Velours ( Rue du )	4	57,1
Paix ( Rue de la )	1	14,3
Puits Saint Jean ( Place du )	2	28,6
Total	7	100,0
Pourcentage des présents de 1906 dans le recensements de 1931		43,7

Recensement de 1906	Nb	%
Carroir de Velours ( Rue du )	4	40
Paix ( Rue de la )	1	10
Puits des Fins ( Rue du )	3	30
Puits Saint Jean ( Place du )	2	20
Total	10	100,0
Pourcentage des présents de 1906 dans le recensements de 1931		62,5

Recensement de 1911	Nb	%
Carroir de Velours ( Rue du )	4	36,4
Paix ( Rue de la )	1	9,1
Puits des Fins ( Rue du )	3	27,3
Puits Saint Jean ( Place du )	1	9,1
Saint Jean ( Rue )	2	18,2
Total	11	100,0
Pourcentage des présents de 1911 dans le recensements de 1901		68,7

Recensement de 1921	Nb	%
Carroir de Velours ( Rue du )	4	33,3
Puits Saint Jean ( Place du )	3	25,0
Saint Jean ( Rue )	2	16,7
Trois Barbots ( Rue des )	3	25,0
Total	12	100,0
Pourcentage des présents de 1921 dans le recensements de 1931		75

Recensement de 1926	Nb	%
Carroir de Velours ( Rue du )	2	15,4
Puits Saint Jean ( Place du )	6	46,2
Trois Barbots ( Rue des )	3	23,1
Trois Piliers ( Rue des )	2	15,4
Total	13	100,0
Pourcentage des présents de 1926 dans le recensements de 1931		81,2

Recensement de 1931	Nb	%
Habitants présents dans d'autres recensements	15	93,7
Habitants non présents dans d'autres recensements	1	6,3

Recensement de 1936	Nb	%
Puits Saint Jean ( Place du )	14	100
Total	14	100,0
Pourcentage des présents de 1936 dans le recensements de 1931		77,8

**Observations :**

La place avec ses 16 habitants est composée de 5 maisons occupées par 8 ménages dont 3 ménages avec enfants.

L'enfant de moins de 16 ans constitue 6,2 % de la population.

Les 10 habitants de plus de 55 ans constituent 62,5 % de la population.

Les habitants de sexe féminin sont 56,2 %.

Les métiers des chefs de famille sont : un épicier, un retraité, un employé à l'entrepôt aux tabacs, un commis principal des hypothèques, un journalier et un fils électricien, une employée des P.T.T..

La population est native à 75 % du Cher dont 31 % de Sancerre.

94 % de la population est connue dans d'autres recensements : 6 % dans celui de 1876, 44 % dans celui de 1901, 69 % dans celui de 1911, 75% dans celui de 1921, 78 % dans celui de 1936.

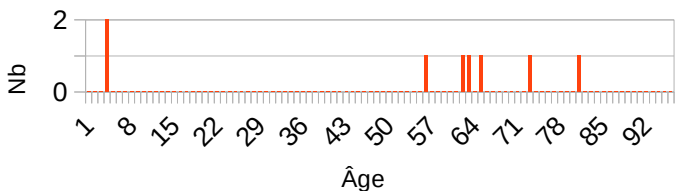
Une famille monoparentale est présente.

# Chavignol ( Ruelle de )

Désignation	Quantité	Recensement 1931 (L043)			
Folio	1	N°25			
Nb de maisons occupées	5	N°289 au N°293, 1 maison vacante N°294			
		Nombre de ménages par maison	Nb		
		1 ménage par maison	5		
		2 ménages par maison	0		
		3 ménages par maison	0		
Nb de ménages	5	N°292 au N°296			
		Nb de personnes par ménage	Nb		
		1 personne	4		
		2 personnes	0		
		3 personnes	0		
		4 personnes	1		
		Nb de générations par ménage	Nb		
		1 génération : époux	4		
		2 génér. : époux, enfants	1		
		2 génér. : époux, parents	0		
		3 génér. : époux, parents, enfants	0		
		3 génér. : époux, enfants, petit-enfants	0		
		4 génér. : époux, parents, enfants, petits-enfants	0		
		Nb de ménages ayant des employés	0		
		Nb de ménages ayant des pensionnaires	0		
			Époux et Épouse	Époux sans Épouse	Épouse sans Époux
		Nb	1	0	4
		%	20	0	80
		avec enfant(s) < 18 ans		0	0



		<table border="1"> <tr> <th colspan="2">Couple non marié</th> <th>Nb</th> </tr> <tr> <td>Homme et femme</td> <td></td> <td>0</td> </tr> <tr> <td>Deux femmes</td> <td></td> <td>0</td> </tr> <tr> <td>Deux hommes</td> <td></td> <td>0</td> </tr> </table>	Couple non marié		Nb	Homme et femme		0	Deux femmes		0	Deux hommes		0																																												
Couple non marié		Nb																																																								
Homme et femme		0																																																								
Deux femmes		0																																																								
Deux hommes		0																																																								
Nb d'individus	8	N°785 au N°792, tous français																																																								
Types d'individus		<table border="1"> <tr> <th colspan="2">Répartition des types d'individus</th> <th>Nb</th> </tr> <tr> <td>Épouse</td> <td></td> <td>1</td> </tr> <tr> <td>Femme (Chef)</td> <td></td> <td>2</td> </tr> <tr> <td>Homme (Chef)</td> <td></td> <td>1</td> </tr> <tr> <td>Petit fils</td> <td></td> <td>2</td> </tr> <tr> <td>Veuve</td> <td></td> <td>2</td> </tr> <tr> <td colspan="3"> </td> </tr> <tr> <td>Patron</td> <td></td> <td>0</td> </tr> <tr> <td>Patronne</td> <td></td> <td>0</td> </tr> </table> <p>Écart d'âge max. entre les individus d'un ménage : 58 ans</p>	Répartition des types d'individus		Nb	Épouse		1	Femme (Chef)		2	Homme (Chef)		1	Petit fils		2	Veuve		2				Patron		0	Patronne		0																													
Répartition des types d'individus		Nb																																																								
Épouse		1																																																								
Femme (Chef)		2																																																								
Homme (Chef)		1																																																								
Petit fils		2																																																								
Veuve		2																																																								
Patron		0																																																								
Patronne		0																																																								
Professions	2	<table border="1"> <tr> <th colspan="2">Profession(s)</th> <th>Nb</th> </tr> <tr> <td>Carrier</td> <td></td> <td>1</td> </tr> <tr> <td>Ménagère</td> <td></td> <td>2</td> </tr> <tr> <td colspan="3"> </td> </tr> <tr> <th colspan="4">Profession(s)</th> </tr> <tr> <td></td> <th>Sexe M</th> <th>Sexe F</th> <th>Total</th> </tr> <tr> <td>Nombre</td> <td>1</td> <td>2</td> <td>3</td> </tr> <tr> <td>% / Nb Ind,</td> <td>33,3</td> <td>40</td> <td>37,5</td> </tr> </table>	Profession(s)		Nb	Carrier		1	Ménagère		2				Profession(s)					Sexe M	Sexe F	Total	Nombre	1	2	3	% / Nb Ind,	33,3	40	37,5																												
Profession(s)		Nb																																																								
Carrier		1																																																								
Ménagère		2																																																								
Profession(s)																																																										
	Sexe M	Sexe F	Total																																																							
Nombre	1	2	3																																																							
% / Nb Ind,	33,3	40	37,5																																																							
Lieux de naissance	5	<table border="1"> <tr> <th colspan="2">Lieux de naissance</th> <th>Nb</th> </tr> <tr> <td>Menetou-Râtel (18144)</td> <td></td> <td>1</td> </tr> <tr> <td>Précy (18184)</td> <td></td> <td>1</td> </tr> <tr> <td>Sancerre (18241)</td> <td></td> <td>4</td> </tr> <tr> <td>Sury-en-Vaux (18258)</td> <td></td> <td>1</td> </tr> <tr> <td>Thou (18264)</td> <td></td> <td>1</td> </tr> <tr> <td colspan="3"> </td> </tr> <tr> <th colspan="5">Lieu(x) de naissance</th> </tr> <tr> <th>Nb</th> <th>Sexe M</th> <th>Sexe F</th> <th>Total</th> <th>%</th> </tr> <tr> <td>Sancerre</td> <td>2</td> <td>2</td> <td>4</td> <td>50</td> </tr> <tr> <td>Cher hors Sancerre</td> <td>1</td> <td>3</td> <td>4</td> <td>50</td> </tr> <tr> <td>Nièvre</td> <td>0</td> <td>0</td> <td>0</td> <td>0</td> </tr> <tr> <td>Paris, région parisienne</td> <td>0</td> <td>0</td> <td>0</td> <td>0</td> </tr> <tr> <td>Autres</td> <td>0</td> <td>0</td> <td>0</td> <td>0</td> </tr> </table>	Lieux de naissance		Nb	Menetou-Râtel (18144)		1	Précy (18184)		1	Sancerre (18241)		4	Sury-en-Vaux (18258)		1	Thou (18264)		1				Lieu(x) de naissance					Nb	Sexe M	Sexe F	Total	%	Sancerre	2	2	4	50	Cher hors Sancerre	1	3	4	50	Nièvre	0	0	0	0	Paris, région parisienne	0	0	0	0	Autres	0	0	0	0
Lieux de naissance		Nb																																																								
Menetou-Râtel (18144)		1																																																								
Précy (18184)		1																																																								
Sancerre (18241)		4																																																								
Sury-en-Vaux (18258)		1																																																								
Thou (18264)		1																																																								
Lieu(x) de naissance																																																										
Nb	Sexe M	Sexe F	Total	%																																																						
Sancerre	2	2	4	50																																																						
Cher hors Sancerre	1	3	4	50																																																						
Nièvre	0	0	0	0																																																						
Paris, région parisienne	0	0	0	0																																																						
Autres	0	0	0	0																																																						

<b>Âge</b>	Min : 3 ans Max : 80 Moy : 50  Ecart Type : 30,0  né(e) entre 1851 et 1928	<p style="text-align: center;"><b>Âge de la population</b></p> 																		
<b>1<sup>er</sup> Prénoms ( Nb &gt; 1 )</b>	7	<table border="1" style="width: 100%; border-collapse: collapse;"> <thead> <tr> <th style="width: 80%;">Prénoms</th> <th style="width: 20%;">Nb</th> </tr> </thead> <tbody> <tr> <td>Marie</td> <td style="text-align: center;">2</td> </tr> </tbody> </table>	Prénoms	Nb	Marie	2														
Prénoms	Nb																			
Marie	2																			
<b>Patronymes ( Nb &gt; 1 )</b>	5	<table border="1" style="width: 100%; border-collapse: collapse;"> <thead> <tr> <th style="width: 80%;">Patronymes H/F</th> <th style="width: 20%;">Nb</th> </tr> </thead> <tbody> <tr> <td>RENAULT</td> <td style="text-align: center;">4</td> </tr> </tbody> </table> <p>4 patronymes différents de femmes à la naissance.</p>	Patronymes H/F	Nb	RENAULT	4														
Patronymes H/F	Nb																			
RENAULT	4																			
<b>Recherche des 8 habitants de 1931 dans les autres recensements</b>																				
<table border="1" style="width: 100%; border-collapse: collapse;"> <thead> <tr> <th style="width: 50%;">Recensement de 1876</th> <th style="width: 25%;">Nb</th> <th style="width: 25%;">%</th> </tr> </thead> <tbody> <tr> <td>Amigny ( Village )</td> <td style="text-align: center;">1</td> <td style="text-align: center;">100</td> </tr> <tr> <td style="text-align: center;">Total</td> <td style="text-align: center;">1</td> <td style="text-align: center;">100,0</td> </tr> <tr> <td colspan="2">Pourcentage des présents de 1876 dans le recensements de 1931</td> <td style="text-align: center;">12,5</td> </tr> </tbody> </table>			Recensement de 1876	Nb	%	Amigny ( Village )	1	100	Total	1	100,0	Pourcentage des présents de 1876 dans le recensements de 1931		12,5						
Recensement de 1876	Nb	%																		
Amigny ( Village )	1	100																		
Total	1	100,0																		
Pourcentage des présents de 1876 dans le recensements de 1931		12,5																		
<table border="1" style="width: 100%; border-collapse: collapse;"> <thead> <tr> <th style="width: 50%;">Recensement de 1901</th> <th style="width: 25%;">Nb</th> <th style="width: 25%;">%</th> </tr> </thead> <tbody> <tr> <td>Amigny ( Village )</td> <td style="text-align: center;">1</td> <td style="text-align: center;">33,3</td> </tr> <tr> <td>Lodève ( Rue de )</td> <td style="text-align: center;">1</td> <td style="text-align: center;">33,3</td> </tr> <tr> <td>Saint André ( Rue )</td> <td style="text-align: center;">1</td> <td style="text-align: center;">33,3</td> </tr> <tr> <td style="text-align: center;">Total</td> <td style="text-align: center;">3</td> <td style="text-align: center;">100,0</td> </tr> <tr> <td colspan="2">Pourcentage des présents de 1906 dans le recensements de 1931</td> <td style="text-align: center;">37,5</td> </tr> </tbody> </table>			Recensement de 1901	Nb	%	Amigny ( Village )	1	33,3	Lodève ( Rue de )	1	33,3	Saint André ( Rue )	1	33,3	Total	3	100,0	Pourcentage des présents de 1906 dans le recensements de 1931		37,5
Recensement de 1901	Nb	%																		
Amigny ( Village )	1	33,3																		
Lodève ( Rue de )	1	33,3																		
Saint André ( Rue )	1	33,3																		
Total	3	100,0																		
Pourcentage des présents de 1906 dans le recensements de 1931		37,5																		
<table border="1" style="width: 100%; border-collapse: collapse;"> <thead> <tr> <th style="width: 50%;">Recensement de 1906</th> <th style="width: 25%;">Nb</th> <th style="width: 25%;">%</th> </tr> </thead> <tbody> <tr> <td>Amigny ( Village )</td> <td style="text-align: center;">1</td> <td style="text-align: center;">25</td> </tr> <tr> <td>Lodève ( Rue de )</td> <td style="text-align: center;">1</td> <td style="text-align: center;">25</td> </tr> <tr> <td>Rempart des Dames ( Rue )</td> <td style="text-align: center;">2</td> <td style="text-align: center;">40</td> </tr> <tr> <td style="text-align: center;">Total</td> <td style="text-align: center;">4</td> <td style="text-align: center;">100,0</td> </tr> <tr> <td colspan="2">Pourcentage des présents de 1906 dans le recensements de 1931</td> <td style="text-align: center;">50</td> </tr> </tbody> </table>			Recensement de 1906	Nb	%	Amigny ( Village )	1	25	Lodève ( Rue de )	1	25	Rempart des Dames ( Rue )	2	40	Total	4	100,0	Pourcentage des présents de 1906 dans le recensements de 1931		50
Recensement de 1906	Nb	%																		
Amigny ( Village )	1	25																		
Lodève ( Rue de )	1	25																		
Rempart des Dames ( Rue )	2	40																		
Total	4	100,0																		
Pourcentage des présents de 1906 dans le recensements de 1931		50																		

Recensement de 1911	Nb	%
Amigny ( Village )	1	25
Chavignol ( Ruelle de )	2	50
Lodève ( Rue de )	1	25
Total	4	100,0
Pourcentage des présents de 1911 dans le recensements de 1901		50
Recensement de 1921	Nb	%
Chavignol ( Ruelle de )	3	75
Lodève ( Rue de )	1	25
Total	4	100,0
Pourcentage des présents de 1921 dans le recensements de 1931		50
Recensement de 1926	Nb	%
Chavignol ( Ruelle de )	3	75
Lodève ( Rue de )	1	25
Total	4	100,0
Pourcentage des présents de 1926 dans le recensements de 1931		50
Recensement de 1931	Nb	%
Habitants présents dans d'autres recensements	8	100
Habitants non présents dans d'autres recensements	0	0
Recensement de 1936	Nb	%
Chavignol ( Ruelle de )	5	71,4
Lodève ( Rue de )	1	14,3
Rempart des Augustins ( Rue )	1	14,3
Total	7	100,0
Pourcentage des présents de 1936 dans le recensements de 1931		87,5
<b>Observations :</b>		
<p>La rue avec ses 8 habitants est composée d'une maison vacante ( 16,7% ) et de 5 maisons occupées par 5 ménages dont 1 ménage avec enfants.  Les 2 enfants de moins de 16 ans constituent 25 % de la population.  Les 5 habitants de plus de 55 ans constituent 62,5 % de la population.  Les habitants de sexe féminin sont 62,5 %.  Les métiers des chefs de famille sont : -</p> <p>La population est native à 100 % du Cher dont 50 % de Sancerre.  100 % de la population est connue dans d'autres recensements : 12 % dans celui de 1876, 37 % dans celui de 1901, 50 % dans celui de 1911, 50 % dans celui de 1921, 87 %</p>		

dans celui de 1936.

# Puits des Fins ( Rue du )

Désignation	Quantité	Recensement 1931 (L047)																																		
Folio	3	N°24 au N°26																																		
Nb de maisons occupées	22	N°274 au N°304, 2 maisons vacantes : N°275, N°278 <table border="1" data-bbox="683 600 1321 784"> <thead> <tr> <th>Nombre de ménages par maison</th> <th>Nb</th> </tr> </thead> <tbody> <tr> <td>1 ménage par maison</td> <td>15</td> </tr> <tr> <td>2 ménages par maison</td> <td>6</td> </tr> <tr> <td>3 ménages par maison</td> <td>1</td> </tr> </tbody> </table>	Nombre de ménages par maison	Nb	1 ménage par maison	15	2 ménages par maison	6	3 ménages par maison	1																										
Nombre de ménages par maison	Nb																																			
1 ménage par maison	15																																			
2 ménages par maison	6																																			
3 ménages par maison	1																																			
Nb de ménages	30	N°275 au N°309 <table border="1" data-bbox="683 891 1329 1214"> <thead> <tr> <th>Nb de personnes par ménage</th> <th>Nb</th> </tr> </thead> <tbody> <tr> <td>1 personne</td> <td>11</td> </tr> <tr> <td>2 personnes</td> <td>5</td> </tr> <tr> <td>3 personnes</td> <td>8</td> </tr> <tr> <td>4 personnes</td> <td>1</td> </tr> <tr> <td>5 personnes</td> <td>3</td> </tr> <tr> <td>6 personnes</td> <td>2</td> </tr> </tbody> </table> <table border="1" data-bbox="683 1243 1329 1637"> <thead> <tr> <th>Nb de générations par ménage</th> <th>Nb</th> </tr> </thead> <tbody> <tr> <td>1 génération : époux</td> <td>19</td> </tr> <tr> <td>2 génér. : époux, enfants</td> <td>8</td> </tr> <tr> <td>2 génér. : époux, parents</td> <td>1</td> </tr> <tr> <td>2 génér. : époux, petit-enfants</td> <td>1</td> </tr> <tr> <td>3 génér. : époux, parents, enfants</td> <td>1</td> </tr> <tr> <td>3 génér. : époux, enfants, petit-enfants</td> <td>0</td> </tr> <tr> <td>4 génér. : époux, parents, enfants, petits-enfants</td> <td>0</td> </tr> </tbody> </table> <table border="1" data-bbox="683 1666 1329 1758"> <tbody> <tr> <td>Nb de ménages ayant des employés</td> <td>4</td> </tr> <tr> <td>Nb de ménages ayant des pensionnaires</td> <td>3</td> </tr> </tbody> </table>	Nb de personnes par ménage	Nb	1 personne	11	2 personnes	5	3 personnes	8	4 personnes	1	5 personnes	3	6 personnes	2	Nb de générations par ménage	Nb	1 génération : époux	19	2 génér. : époux, enfants	8	2 génér. : époux, parents	1	2 génér. : époux, petit-enfants	1	3 génér. : époux, parents, enfants	1	3 génér. : époux, enfants, petit-enfants	0	4 génér. : époux, parents, enfants, petits-enfants	0	Nb de ménages ayant des employés	4	Nb de ménages ayant des pensionnaires	3
Nb de personnes par ménage	Nb																																			
1 personne	11																																			
2 personnes	5																																			
3 personnes	8																																			
4 personnes	1																																			
5 personnes	3																																			
6 personnes	2																																			
Nb de générations par ménage	Nb																																			
1 génération : époux	19																																			
2 génér. : époux, enfants	8																																			
2 génér. : époux, parents	1																																			
2 génér. : époux, petit-enfants	1																																			
3 génér. : époux, parents, enfants	1																																			
3 génér. : époux, enfants, petit-enfants	0																																			
4 génér. : époux, parents, enfants, petits-enfants	0																																			
Nb de ménages ayant des employés	4																																			
Nb de ménages ayant des pensionnaires	3																																			

		<table border="1"> <thead> <tr> <th></th> <th>Époux et Épouse</th> <th>Époux sans Épouse</th> <th>Épouse sans Époux</th> </tr> </thead> <tbody> <tr> <td>Nb</td> <td>17</td> <td>4</td> <td>9</td> </tr> <tr> <td>%</td> <td>56,7</td> <td>13,3</td> <td>30</td> </tr> <tr> <td>avec enfant(s) &lt; 18 ans</td> <td></td> <td>0</td> <td>0</td> </tr> </tbody> </table>		Époux et Épouse	Époux sans Épouse	Épouse sans Époux	Nb	17	4	9	%	56,7	13,3	30	avec enfant(s) < 18 ans		0	0																								
	Époux et Épouse	Époux sans Épouse	Épouse sans Époux																																							
Nb	17	4	9																																							
%	56,7	13,3	30																																							
avec enfant(s) < 18 ans		0	0																																							
		<table border="1"> <thead> <tr> <th colspan="2">Couple non marié</th> <th>Nb</th> </tr> </thead> <tbody> <tr> <td colspan="2">Homme et femme</td> <td>0</td> </tr> <tr> <td colspan="2">Deux femmes</td> <td>0</td> </tr> <tr> <td colspan="2">Deux hommes</td> <td>0</td> </tr> </tbody> </table>	Couple non marié		Nb	Homme et femme		0	Deux femmes		0	Deux hommes		0																												
Couple non marié		Nb																																								
Homme et femme		0																																								
Deux femmes		0																																								
Deux hommes		0																																								
Nb d'individus	76	N°749 au N°832, tous français																																								
Types d'individus		<table border="1"> <thead> <tr> <th colspan="2">Répartition des types d'individus</th> <th>Nb</th> </tr> </thead> <tbody> <tr> <td colspan="2">Belle-mère</td> <td>1</td> </tr> <tr> <td colspan="2">Employée</td> <td>4</td> </tr> <tr> <td colspan="2">Épouse</td> <td>17</td> </tr> <tr> <td colspan="2">Femme (Chef)</td> <td>5</td> </tr> <tr> <td colspan="2">Fille</td> <td>10</td> </tr> <tr> <td colspan="2">Fils</td> <td>6</td> </tr> <tr> <td colspan="2">Homme (Chef)</td> <td>21</td> </tr> <tr> <td colspan="2">Mère</td> <td>1</td> </tr> <tr> <td colspan="2">Pensionnaire</td> <td>6</td> </tr> <tr> <td colspan="2">Petit fils</td> <td>1</td> </tr> <tr> <td colspan="2">Veuve</td> <td>4</td> </tr> </tbody> </table> <table border="1"> <tbody> <tr> <td>Patron</td> <td>1</td> </tr> <tr> <td>Patronne</td> <td>0</td> </tr> </tbody> </table> <p>Écart d'âge max. entre les individus d'un ménage : 67 ans</p>	Répartition des types d'individus		Nb	Belle-mère		1	Employée		4	Épouse		17	Femme (Chef)		5	Fille		10	Fils		6	Homme (Chef)		21	Mère		1	Pensionnaire		6	Petit fils		1	Veuve		4	Patron	1	Patronne	0
Répartition des types d'individus		Nb																																								
Belle-mère		1																																								
Employée		4																																								
Épouse		17																																								
Femme (Chef)		5																																								
Fille		10																																								
Fils		6																																								
Homme (Chef)		21																																								
Mère		1																																								
Pensionnaire		6																																								
Petit fils		1																																								
Veuve		4																																								
Patron	1																																									
Patronne	0																																									
Professions	26	<table border="1"> <thead> <tr> <th>Profession(s)</th> <th>Nb</th> </tr> </thead> <tbody> <tr> <td>Agent général d'assurances</td> <td>1</td> </tr> <tr> <td>Carreleur</td> <td>1</td> </tr> <tr> <td>Charron</td> <td>1</td> </tr> <tr> <td>Chauffeur</td> <td>1</td> </tr> <tr> <td>Clerc de Notaire</td> <td>1</td> </tr> <tr> <td>Conducteur d'automobile</td> <td>1</td> </tr> <tr> <td>Couturière</td> <td>1</td> </tr> <tr> <td>Cultivateur</td> <td>1</td> </tr> <tr> <td>Cultivateur vigneron</td> <td>1</td> </tr> </tbody> </table>	Profession(s)	Nb	Agent général d'assurances	1	Carreleur	1	Charron	1	Chauffeur	1	Clerc de Notaire	1	Conducteur d'automobile	1	Couturière	1	Cultivateur	1	Cultivateur vigneron	1																				
Profession(s)	Nb																																									
Agent général d'assurances	1																																									
Carreleur	1																																									
Charron	1																																									
Chauffeur	1																																									
Clerc de Notaire	1																																									
Conducteur d'automobile	1																																									
Couturière	1																																									
Cultivateur	1																																									
Cultivateur vigneron	1																																									

		Domestique	4
		Employée de commerce	1
		Employée des P.T.T.	1
		Épicier	1
		Jardinier	1
		Manoeuvre	1
		Margeuse	1
		Ménagère	2
		Professeur de piano	1
		Représentant de Commerce	1
		Retraité	3
		Sellier	1
		Sténo dactylographe	1
		Typographe	1
		Vérificateur des contributions indirectes	1
		Vérificateur des Poids et Mesures	1
		Vigneron	5
		Profession(s)	
			Sexe M      Sexe F      Total
		Nombre	24      12      36
		% / Nb Ind,	75      28,6      47,4
Lieux de naissance	32	Lieux de naissance	Nb
		Aix-d'Angillon (les) (18003)	2
		Algérie (99352)	1
		Bannay (18020)	1
		Boulleret (18032)	1
		Bourges (18033)	1
		Bué (18039)	1
		Chapelotte (la) (18051)	1
		Chârost (18055)	1
		Cosne-Cours-sur-Loire (58086)	1
		Crézancy-en-Sancerre (18079)	1
		Donjon (le) (03103)	1
		Gardefort (18098)	1
		Gron (18105)	1
		Italie (99127)	1
		Lavoye (55285)	1

		<table border="1"> <tbody> <tr><td>Limoges (87085)</td><td>1</td></tr> <tr><td>Motte-Saint-Jean (la) (71325)</td><td>1</td></tr> <tr><td>Ménétréol-sous-Sancerre (18146)</td><td>1</td></tr> <tr><td>Neuilly-en-Sancerre (18162)</td><td>2</td></tr> <tr><td>Noyer (le) (18168)</td><td>2</td></tr> <tr><td>Paris 10e (75010)</td><td>2</td></tr> <tr><td>Paris 17e (75017)</td><td>1</td></tr> <tr><td>Saint-Jeanvrin (18217)</td><td>1</td></tr> <tr><td>Saint-Médard-la-Rochette (23220)</td><td>1</td></tr> <tr><td>Saint-Satur (18233)</td><td>2</td></tr> <tr><td>Saint-Étienne (42218)</td><td>1</td></tr> <tr><td>Salbris (41232)</td><td>1</td></tr> <tr><td>Sancerre (18241)</td><td>37</td></tr> <tr><td>Sens-Beaujeu (18249)</td><td>1</td></tr> <tr><td>Sury-en-Vaux (18258)</td><td>3</td></tr> <tr><td>Tracy-sur-Loire (58295)</td><td>1</td></tr> <tr><td>Tunisie (99351)</td><td>2</td></tr> </tbody> </table> <table border="1"> <thead> <tr><th colspan="5">Lieu(x) de naissance</th></tr> <tr><th>Nb</th><th>Sexe M</th><th>Sexe F</th><th>Total</th><th>%</th></tr> </thead> <tbody> <tr><td>Sancerre</td><td>14</td><td>23</td><td>37</td><td>48,7</td></tr> <tr><td>Cher hors Sancerre</td><td>10</td><td>13</td><td>23</td><td>30,2</td></tr> <tr><td>Nièvre</td><td>1</td><td>1</td><td>2</td><td>2,6</td></tr> <tr><td>Paris, région parisienne</td><td>2</td><td>1</td><td>3</td><td>3,9</td></tr> <tr><td>Autres</td><td>7</td><td>4</td><td>11</td><td>14,5</td></tr> </tbody> </table>	Limoges (87085)	1	Motte-Saint-Jean (la) (71325)	1	Ménétréol-sous-Sancerre (18146)	1	Neuilly-en-Sancerre (18162)	2	Noyer (le) (18168)	2	Paris 10e (75010)	2	Paris 17e (75017)	1	Saint-Jeanvrin (18217)	1	Saint-Médard-la-Rochette (23220)	1	Saint-Satur (18233)	2	Saint-Étienne (42218)	1	Salbris (41232)	1	Sancerre (18241)	37	Sens-Beaujeu (18249)	1	Sury-en-Vaux (18258)	3	Tracy-sur-Loire (58295)	1	Tunisie (99351)	2	Lieu(x) de naissance					Nb	Sexe M	Sexe F	Total	%	Sancerre	14	23	37	48,7	Cher hors Sancerre	10	13	23	30,2	Nièvre	1	1	2	2,6	Paris, région parisienne	2	1	3	3,9	Autres	7	4	11	14,5
Limoges (87085)	1																																																																						
Motte-Saint-Jean (la) (71325)	1																																																																						
Ménétréol-sous-Sancerre (18146)	1																																																																						
Neuilly-en-Sancerre (18162)	2																																																																						
Noyer (le) (18168)	2																																																																						
Paris 10e (75010)	2																																																																						
Paris 17e (75017)	1																																																																						
Saint-Jeanvrin (18217)	1																																																																						
Saint-Médard-la-Rochette (23220)	1																																																																						
Saint-Satur (18233)	2																																																																						
Saint-Étienne (42218)	1																																																																						
Salbris (41232)	1																																																																						
Sancerre (18241)	37																																																																						
Sens-Beaujeu (18249)	1																																																																						
Sury-en-Vaux (18258)	3																																																																						
Tracy-sur-Loire (58295)	1																																																																						
Tunisie (99351)	2																																																																						
Lieu(x) de naissance																																																																							
Nb	Sexe M	Sexe F	Total	%																																																																			
Sancerre	14	23	37	48,7																																																																			
Cher hors Sancerre	10	13	23	30,2																																																																			
Nièvre	1	1	2	2,6																																																																			
Paris, région parisienne	2	1	3	3,9																																																																			
Autres	7	4	11	14,5																																																																			
Âge	Min : 2 ans Max : 79 Moy : 41,1  Ecart Type : 23,9  né(e) entre 1852 et 1929	<p style="text-align: center;">Âge de la population</p>																																																																					
1 <sup>er</sup> Prénoms ( Nb > 1 )	52	<table border="1"> <thead> <tr><th>Prénoms</th><th>Nb</th></tr> </thead> <tbody> <tr><td>Marie</td><td>7</td></tr> </tbody> </table>	Prénoms	Nb	Marie	7																																																																	
Prénoms	Nb																																																																						
Marie	7																																																																						



		<table border="1"> <tbody> <tr><td>Louis</td><td>5</td></tr> <tr><td>Geneviève</td><td>3</td></tr> <tr><td>Hélène</td><td>3</td></tr> <tr><td>Joseph</td><td>3</td></tr> <tr><td>Paul</td><td>3</td></tr> <tr><td>Albert</td><td>2</td></tr> <tr><td>Henri</td><td>2</td></tr> <tr><td>Laurence</td><td>2</td></tr> <tr><td>Marguerite</td><td>2</td></tr> <tr><td>Pauline</td><td>2</td></tr> </tbody> </table>	Louis	5	Geneviève	3	Hélène	3	Joseph	3	Paul	3	Albert	2	Henri	2	Laurence	2	Marguerite	2	Pauline	2								
Louis	5																													
Geneviève	3																													
Hélène	3																													
Joseph	3																													
Paul	3																													
Albert	2																													
Henri	2																													
Laurence	2																													
Marguerite	2																													
Pauline	2																													
Patronymes ( Nb > 1 )	39	<table border="1"> <thead> <tr> <th>Patronymes H/F</th> <th>Nb</th> </tr> </thead> <tbody> <tr><td>HABERT</td><td>3</td></tr> <tr><td>LAROCHE</td><td>3</td></tr> <tr><td>POUBEAU</td><td>3</td></tr> <tr><td>RAFFESTIN</td><td>3</td></tr> <tr><td>BRANDON</td><td>2</td></tr> <tr><td>CHERRIER</td><td>2</td></tr> <tr><td>DAUTUN</td><td>2</td></tr> <tr><td>LESIMPLE</td><td>2</td></tr> <tr><td>THIAULT</td><td>2</td></tr> <tr><td>VESSETTE</td><td>2</td></tr> </tbody> </table> <p>22 patronymes différents de femmes à la naissance, dont :</p> <table border="1"> <thead> <tr> <th>Patronymes F</th> <th>Nb</th> </tr> </thead> <tbody> <tr><td>Cherrier</td><td>2</td></tr> <tr><td>Pouillot</td><td>2</td></tr> </tbody> </table>	Patronymes H/F	Nb	HABERT	3	LAROCHE	3	POUBEAU	3	RAFFESTIN	3	BRANDON	2	CHERRIER	2	DAUTUN	2	LESIMPLE	2	THIAULT	2	VESSETTE	2	Patronymes F	Nb	Cherrier	2	Pouillot	2
		Patronymes H/F	Nb																											
		HABERT	3																											
		LAROCHE	3																											
		POUBEAU	3																											
		RAFFESTIN	3																											
		BRANDON	2																											
		CHERRIER	2																											
		DAUTUN	2																											
		LESIMPLE	2																											
		THIAULT	2																											
		VESSETTE	2																											
		Patronymes F	Nb																											
Cherrier	2																													
Pouillot	2																													
Recherche des 76 habitants de 1931 dans les autres recensements																														

Recensement de 1876	Nb	%
Amigny ( Village )	1	7,7
Basse des Remparts ( Rue )	2	15,4
Bourges ( Rue de )	1	7,7
Chenevières ( Rue des )	2	15,4
Juifs ( Rue des )	1	7,7
Paneterie ( Rue de la )	1	7,7
Porte César ( Rue de la )	1	7,7
Puits de Dieu ( Rue du )	2	15,4
Saint Père ( Rue )	1	7,7
Trois Piliers ( Rue des )	1	7,7
Total	13	100,0
Pourcentage des présents de 1876 dans le recensements de 1931		17,1
Recensement de 1901	Nb	%
Basse des Remparts ( Rue )	1	4,3
Carroir de Velours ( Rue du )	1	4,3
Collège ( Rue du )	2	8,7
Pavé Noir ( Rue du )	4	17,4
Petits Remparts ( Rue des )	1	4,3
Puits de Dieu ( Rue du )	8	34,8
Puits des Fins ( Rue du )	5	21,7
Puységur ( Rue de )	1	4,3
Total	23	100,0
Pourcentage des présents de 1906 dans le recensements de 1931		30,3
Recensement de 1906	Nb	%
Basse des Remparts ( Rue )	1	3,8
Carroir de Velours ( Rue du )	1	3,8
Collège ( Rue du )	2	7,7
Pavé Noir ( Rue du )	4	15,4
Petits Remparts ( Rue des )	2	7,7
Porte Serrure ( Rue )	1	3,8
Puits de Dieu ( Rue du )	9	34,6
Puits des Fins ( Rue du )	5	19,2
Trois Barbots ( Rue des )	1	3,8
Total	26	100,0
Pourcentage des présents de 1906 dans le recensements de 1931		34,2

Recensement de 1911	Nb	%
Basse des Remparts ( Rue )	1	3,3
Collège ( Rue du )	4	13,3
Pavé Noir ( Rue du )	4	13,3
Petits Remparts ( Rue des )	2	6,7
Porte Serrure ( Rue )	2	6,7
Puits de Dieu ( Rue du )	9	30,0
Puits des Fins ( Rue du )	8	26,7
Total	30	100,0
Pourcentage des présents de 1911 dans le recensements de 1901		39,5
Recensement de 1921	Nb	%
Basse des Remparts ( Rue )	1	2,4
Halle ( Place de la )	2	4,9
Juifs ( Rue des )	1	2,4
Petits Remparts ( Rue des )	1	2,4
Porte Serrure ( Rue )	2	4,9
Puits de Dieu ( Rue du )	15	36,6
Puits des Fins ( Rue du )	17	41,5
Saint André ( Rue )	1	2,4
Trois Piliers ( Rue des )	1	2,4
Total	41	100,0
Pourcentage des présents de 1921 dans le recensements de 1931		53,9
Recensement de 1926	Nb	%
Halle ( Place de la )	2	3,8
Juifs ( Rue des )	1	1,9
Paix ( Rue de la )	1	1,9
Petits Remparts ( Rue des )	1	1,9
Puits de Dieu ( Rue du )	23	44,2
Puits des Fins ( Rue du )	19	36,5
Saint Jean ( Rue )	1	1,9
Saint Martin ( Rue )	1	1,9
Thaumassière ( Rue de la )	1	1,9
Trois Barbots ( Rue des )	1	1,9
Trois Piliers ( Rue des )	1	1,9
Total	52	100,0
Pourcentage des présents de 1926 dans le recensements de 1931		68,4

Recensement de 1931	Nb	%
Habitants présents dans d'autres recensements	60	78,9
Habitants non présents dans d'autres recensements	16	21,1
Recensement de 1936	Nb	%
Basse des Remparts ( Rue )	1	2,4
Petits Remparts ( Rue des )	1	2,4
Porte Serrure ( Rue )	9	21,4
Puits de Dieu ( Rue du )	16	38,1
Puits des Fins ( Rue du )	11	26,2
Rempart des Augustins ( Rue )	2	4,8
Trois Piliers ( Rue des )	2	4,8
Total	42	100,0
Pourcentage des présents de 1936 dans le recensements de 1931		55,3

#### Observations :

La rue avec ses 76 habitants est composée de 22 maisons occupées par 30 ménages dont 10 ménages avec enfants et petit-enfants.

Les 13 enfants de moins de 16 ans constituent 17,1 % de la population.

Les 26 habitants de plus de 55 ans constituent 34,2 % de la population.

Les habitants de sexe féminin sont 55,3 %.

Les métiers des chefs de famille sont : un professeur de piano, un sellier, trois retraités, un vigneron et sa fille sténo dactylographe, deux vignerons, une employée des P.T.T., un conducteur d'automobile, un manœuvre, un cultivateur vigneron, un cultivateur, un vérificateur des contributions indirectes et son employée, un vérificateur des contributions indirectes, un typographe et sa femme margeuse, un vigneron et sa femme ménagère et trois pensionnaires, un chauffeur, un jardinier et sa femme ménagère, un agent général d'assurances et son employée,

La population est native à 79 % du Cher dont 49 % de Sancerre.

79 % de la population est connue dans d'autres recensements : 17 % dans celui de 1876, 30 % dans celui de 1901, 39 % dans celui de 1911, 54 % dans celui de 1921, 56 % dans celui de 1936.

# Macdonald ( Rue )

Désignation	Quantité	Recensement 1931 (L050)																																												
Folio	2	N°10 au N°11																																												
Nb de maisons occupées	9	N°117 au N°128, 3 maisons vacantes : N°118, N°125 et N°127 <table border="1" data-bbox="683 600 1321 784"> <thead> <tr> <th>Nombre de ménages par maison</th> <th>Nb</th> </tr> </thead> <tbody> <tr> <td>1 ménage par maison</td> <td>8</td> </tr> <tr> <td>2 ménages par maison</td> <td>0</td> </tr> <tr> <td>3 ménages par maison</td> <td>1</td> </tr> </tbody> </table>	Nombre de ménages par maison	Nb	1 ménage par maison	8	2 ménages par maison	0	3 ménages par maison	1																																				
Nombre de ménages par maison	Nb																																													
1 ménage par maison	8																																													
2 ménages par maison	0																																													
3 ménages par maison	1																																													
Nb de ménages	11	N°118 au N°128 <table border="1" data-bbox="683 891 1329 1122"> <thead> <tr> <th>Nb de personnes par ménage</th> <th>Nb</th> </tr> </thead> <tbody> <tr> <td>1 personne</td> <td>2</td> </tr> <tr> <td>2 personnes</td> <td>7</td> </tr> <tr> <td>3 personnes</td> <td>1</td> </tr> <tr> <td>4 personnes</td> <td>1</td> </tr> </tbody> </table> <table border="1" data-bbox="683 1151 1329 1503"> <thead> <tr> <th>Nb de générations par ménage</th> <th>Nb</th> </tr> </thead> <tbody> <tr> <td>1 génération : époux</td> <td>8</td> </tr> <tr> <td>2 géné. : époux, enfants</td> <td>3</td> </tr> <tr> <td>2 géné. : époux, parents</td> <td>0</td> </tr> <tr> <td>3 géné. : époux, parents, enfants</td> <td>0</td> </tr> <tr> <td>3 géné. : époux, enfants, petit-enfants</td> <td>0</td> </tr> <tr> <td>4 géné. : époux, parents, enfants, petits-enfants</td> <td>0</td> </tr> </tbody> </table> <table border="1" data-bbox="683 1532 1329 1624"> <tbody> <tr> <td>Nb de ménages ayant des employés</td> <td>0</td> </tr> <tr> <td>Nb de ménages ayant des pensionnaires</td> <td>0</td> </tr> </tbody> </table> <table border="1" data-bbox="683 1657 1329 1904"> <thead> <tr> <th></th> <th>Époux et Épouse</th> <th>Époux sans Épouse</th> <th>Épouse sans Époux</th> </tr> </thead> <tbody> <tr> <td>Nb</td> <td>7</td> <td>1</td> <td>3</td> </tr> <tr> <td>%</td> <td>63,6</td> <td>9,1</td> <td>27,3</td> </tr> <tr> <td>avec enfant(s) &lt; 18 ans</td> <td></td> <td>0</td> <td>1</td> </tr> </tbody> </table> <p data-bbox="683 1937 1268 1971">- Ménage N°120, Femme (Chef), et sa fille 9 ans,</p>	Nb de personnes par ménage	Nb	1 personne	2	2 personnes	7	3 personnes	1	4 personnes	1	Nb de générations par ménage	Nb	1 génération : époux	8	2 géné. : époux, enfants	3	2 géné. : époux, parents	0	3 géné. : époux, parents, enfants	0	3 géné. : époux, enfants, petit-enfants	0	4 géné. : époux, parents, enfants, petits-enfants	0	Nb de ménages ayant des employés	0	Nb de ménages ayant des pensionnaires	0		Époux et Épouse	Époux sans Épouse	Épouse sans Époux	Nb	7	1	3	%	63,6	9,1	27,3	avec enfant(s) < 18 ans		0	1
Nb de personnes par ménage	Nb																																													
1 personne	2																																													
2 personnes	7																																													
3 personnes	1																																													
4 personnes	1																																													
Nb de générations par ménage	Nb																																													
1 génération : époux	8																																													
2 géné. : époux, enfants	3																																													
2 géné. : époux, parents	0																																													
3 géné. : époux, parents, enfants	0																																													
3 géné. : époux, enfants, petit-enfants	0																																													
4 géné. : époux, parents, enfants, petits-enfants	0																																													
Nb de ménages ayant des employés	0																																													
Nb de ménages ayant des pensionnaires	0																																													
	Époux et Épouse	Époux sans Épouse	Épouse sans Époux																																											
Nb	7	1	3																																											
%	63,6	9,1	27,3																																											
avec enfant(s) < 18 ans		0	1																																											

		<table border="1"> <thead> <tr> <th colspan="2">Couple non marié</th> <th>Nb</th> </tr> </thead> <tbody> <tr> <td colspan="2">Homme et femme</td> <td>0</td> </tr> <tr> <td colspan="2">Deux femmes</td> <td>0</td> </tr> <tr> <td colspan="2">Deux hommes</td> <td>0</td> </tr> </tbody> </table>	Couple non marié		Nb	Homme et femme		0	Deux femmes		0	Deux hommes		0																												
Couple non marié		Nb																																								
Homme et femme		0																																								
Deux femmes		0																																								
Deux hommes		0																																								
Nb d'individus	23	N°318 au N°340, tous français																																								
Types d'individus		<table border="1"> <thead> <tr> <th colspan="2">Répartition des types d'individus</th> <th>Nb</th> </tr> </thead> <tbody> <tr> <td colspan="2">Épouse</td> <td>7</td> </tr> <tr> <td colspan="2">Femme (Chef)</td> <td>2</td> </tr> <tr> <td colspan="2">Fille</td> <td>3</td> </tr> <tr> <td colspan="2">Fils</td> <td>1</td> </tr> <tr> <td colspan="2">Homme (Chef)</td> <td>8</td> </tr> <tr> <td colspan="2">Sœur</td> <td>1</td> </tr> <tr> <td colspan="2">Veuve</td> <td>1</td> </tr> <tr> <td colspan="2">Patron</td> <td>0</td> </tr> <tr> <td colspan="2">Patronne</td> <td>0</td> </tr> </tbody> </table> <p>Écart d'âge max. entre les individus d'un ménage : 39 ans</p>	Répartition des types d'individus		Nb	Épouse		7	Femme (Chef)		2	Fille		3	Fils		1	Homme (Chef)		8	Sœur		1	Veuve		1	Patron		0	Patronne		0										
Répartition des types d'individus		Nb																																								
Épouse		7																																								
Femme (Chef)		2																																								
Fille		3																																								
Fils		1																																								
Homme (Chef)		8																																								
Sœur		1																																								
Veuve		1																																								
Patron		0																																								
Patronne		0																																								
Professions	7	<table border="1"> <thead> <tr> <th colspan="2">Profession(s)</th> <th>Nb</th> </tr> </thead> <tbody> <tr> <td colspan="2">Cultivateur</td> <td>1</td> </tr> <tr> <td colspan="2">Employé d'imprimerie</td> <td>1</td> </tr> <tr> <td colspan="2">Imprimeur</td> <td>1</td> </tr> <tr> <td colspan="2">Pasteur</td> <td>1</td> </tr> <tr> <td colspan="2">Plâtrier et Peintre</td> <td>1</td> </tr> <tr> <td colspan="2">Receveur de l'enregistrement</td> <td>1</td> </tr> <tr> <td colspan="2">Sabotier</td> <td>1</td> </tr> </tbody> </table> <table border="1"> <thead> <tr> <th colspan="4">Profession(s)</th> </tr> <tr> <th></th> <th>Sexe M</th> <th>Sexe F</th> <th>Total</th> </tr> </thead> <tbody> <tr> <td>Nombre</td> <td>7</td> <td>0</td> <td>7</td> </tr> <tr> <td>% / Nb Ind,</td> <td>77,8</td> <td>0</td> <td>30,4</td> </tr> </tbody> </table>	Profession(s)		Nb	Cultivateur		1	Employé d'imprimerie		1	Imprimeur		1	Pasteur		1	Plâtrier et Peintre		1	Receveur de l'enregistrement		1	Sabotier		1	Profession(s)					Sexe M	Sexe F	Total	Nombre	7	0	7	% / Nb Ind,	77,8	0	30,4
Profession(s)		Nb																																								
Cultivateur		1																																								
Employé d'imprimerie		1																																								
Imprimeur		1																																								
Pasteur		1																																								
Plâtrier et Peintre		1																																								
Receveur de l'enregistrement		1																																								
Sabotier		1																																								
Profession(s)																																										
	Sexe M	Sexe F	Total																																							
Nombre	7	0	7																																							
% / Nb Ind,	77,8	0	30,4																																							
Lieux de naissance	14	<table border="1"> <thead> <tr> <th colspan="2">Lieux de naissance</th> <th>Nb</th> </tr> </thead> <tbody> <tr> <td colspan="2">Allonne (60009)</td> <td>1</td> </tr> <tr> <td colspan="2">Assigny (18014)</td> <td>1</td> </tr> <tr> <td colspan="2">Castelsarrasin (82033)</td> <td>1</td> </tr> <tr> <td colspan="2">Kremlin-Bicêtre (le) (94043)</td> <td>1</td> </tr> <tr> <td colspan="2">Marissel (60384)</td> <td>1</td> </tr> <tr> <td colspan="2">Orthez (64430)</td> <td>2</td> </tr> </tbody> </table>	Lieux de naissance		Nb	Allonne (60009)		1	Assigny (18014)		1	Castelsarrasin (82033)		1	Kremlin-Bicêtre (le) (94043)		1	Marissel (60384)		1	Orthez (64430)		2																			
Lieux de naissance		Nb																																								
Allonne (60009)		1																																								
Assigny (18014)		1																																								
Castelsarrasin (82033)		1																																								
Kremlin-Bicêtre (le) (94043)		1																																								
Marissel (60384)		1																																								
Orthez (64430)		2																																								

		<table border="1"> <tbody> <tr> <td>Paris (75000)</td> <td>3</td> </tr> <tr> <td>Paris 7e (75007)</td> <td>1</td> </tr> <tr> <td>Paris 8e (75008)</td> <td>1</td> </tr> <tr> <td>Saint-Satur (18233)</td> <td>1</td> </tr> <tr> <td>Sancerre (18241)</td> <td>7</td> </tr> <tr> <td>Sens-Beaujeu (18249)</td> <td>1</td> </tr> <tr> <td>Thauvenay (18262)</td> <td>1</td> </tr> <tr> <td>Verdigny (18274)</td> <td>1</td> </tr> </tbody> </table> <table border="1"> <thead> <tr> <th colspan="5">Lieu(x) de naissance</th> </tr> <tr> <th>Nb</th> <th>Sexe M</th> <th>Sexe F</th> <th>Total</th> <th>%</th> </tr> </thead> <tbody> <tr> <td>Sancerre</td> <td>3</td> <td>4</td> <td>7</td> <td>30,4</td> </tr> <tr> <td>Cher hors Sancerre</td> <td>2</td> <td>3</td> <td>5</td> <td>21,7</td> </tr> <tr> <td>Nièvre</td> <td>0</td> <td>0</td> <td>0</td> <td>0</td> </tr> <tr> <td>Paris, région parisienne</td> <td>0</td> <td>6</td> <td>6</td> <td>26,1</td> </tr> <tr> <td>Autres</td> <td>4</td> <td>1</td> <td>5</td> <td>21,7</td> </tr> </tbody> </table>	Paris (75000)	3	Paris 7e (75007)	1	Paris 8e (75008)	1	Saint-Satur (18233)	1	Sancerre (18241)	7	Sens-Beaujeu (18249)	1	Thauvenay (18262)	1	Verdigny (18274)	1	Lieu(x) de naissance					Nb	Sexe M	Sexe F	Total	%	Sancerre	3	4	7	30,4	Cher hors Sancerre	2	3	5	21,7	Nièvre	0	0	0	0	Paris, région parisienne	0	6	6	26,1	Autres	4	1	5	21,7
Paris (75000)	3																																																				
Paris 7e (75007)	1																																																				
Paris 8e (75008)	1																																																				
Saint-Satur (18233)	1																																																				
Sancerre (18241)	7																																																				
Sens-Beaujeu (18249)	1																																																				
Thauvenay (18262)	1																																																				
Verdigny (18274)	1																																																				
Lieu(x) de naissance																																																					
Nb	Sexe M	Sexe F	Total	%																																																	
Sancerre	3	4	7	30,4																																																	
Cher hors Sancerre	2	3	5	21,7																																																	
Nièvre	0	0	0	0																																																	
Paris, région parisienne	0	6	6	26,1																																																	
Autres	4	1	5	21,7																																																	
Âge	Min : 5 ans Max : 76 Moy : 45,1  Ecart Type : 22,9  né(e) entre 1855 et 1926	<p style="text-align: center;">Âge de la population</p> <table border="1"> <caption>Âge de la population</caption> <thead> <tr> <th>Âge</th> <th>Nb</th> </tr> </thead> <tbody> <tr><td>1</td><td>1</td></tr> <tr><td>8</td><td>1</td></tr> <tr><td>15</td><td>1</td></tr> <tr><td>22</td><td>1</td></tr> <tr><td>29</td><td>1</td></tr> <tr><td>36</td><td>2</td></tr> <tr><td>43</td><td>1</td></tr> <tr><td>50</td><td>1</td></tr> <tr><td>57</td><td>1</td></tr> <tr><td>64</td><td>2</td></tr> <tr><td>71</td><td>1</td></tr> <tr><td>78</td><td>1</td></tr> <tr><td>85</td><td>1</td></tr> <tr><td>92</td><td>1</td></tr> </tbody> </table>	Âge	Nb	1	1	8	1	15	1	22	1	29	1	36	2	43	1	50	1	57	1	64	2	71	1	78	1	85	1	92	1																					
Âge	Nb																																																				
1	1																																																				
8	1																																																				
15	1																																																				
22	1																																																				
29	1																																																				
36	2																																																				
43	1																																																				
50	1																																																				
57	1																																																				
64	2																																																				
71	1																																																				
78	1																																																				
85	1																																																				
92	1																																																				
1 <sup>er</sup> Prénoms ( Nb > 1 )	19	<table border="1"> <thead> <tr> <th>Prénoms</th> <th>Nb</th> </tr> </thead> <tbody> <tr> <td>Marie</td> <td>5</td> </tr> </tbody> </table>	Prénoms	Nb	Marie	5																																															
Prénoms	Nb																																																				
Marie	5																																																				

Patronymes ( Nb > 1 )	12	Patronymes H/F	Nb
		OMET	4
		MILLERIOUX	3
		DOUCET	2
		GIBERT	2
		HUCHET	2
		REVERDY	2
		SCHMITT	2
		TORTEAU	2
9 patronymes différents de femmes à la naissance.			

### Recherche des 23 habitants de 1931 dans les autres recensements

Recensement de 1876	Nb	%
Basse des Remparts ( Rue )	1	20
Charité ( Route de la )	1	20
Paix ( Rue de la )	1	20
Porte Vieille ( Rue )	2	60
Total	5	100,0
Pourcentage des présents de 1876 dans le recensements de 1931		21,7

Recensement de 1901	Nb	%
Macdonald ( Rue )	2	28,6
Saint André ( Rue )	4	57,1
Trois Barbots ( Rue des )	1	14,3
Total	7	100,0
Pourcentage des présents de 1906 dans le recensements de 1931		30,4

Recensement de 1906	Nb	%
Juifs ( Rue des )	1	12,5
Macdonald ( Rue )	2	25,0
Saint André ( Rue )	4	50,0
Saint Jean ( Rue )	1	12,5
Total	8	100,0
Pourcentage des présents de 1906 dans le recensements de 1931		34,8



Recensement de 1911	Nb	%
Collège ( Rue du )	1	11,1
Macdonald ( Rue )	2	22,2
Saint André ( Rue )	4	44,4
Saint Jean ( Rue )	2	22,2
Total	9	100,0
Pourcentage des présents de 1911 dans le recensements de 1901		39,1

Recensement de 1921	Nb	%
Halle ( Place de la )	3	27,3
Macdonald ( Rue )	4	36,4
Puits des Fins ( Rue du )	1	9,1
Saint André ( Rue )	2	18,2
Trois Barbots ( Rue des )	1	9,1
Total	11	100,0
Pourcentage des présents de 1921 dans le recensements de 1931		47,8

Recensement de 1926	Nb	%
Macdonald ( Rue )	9	69,2
Puységur ( Rue de )	3	23,1
Trois Barbots ( Rue des )	1	7,7
Total	13	100,0
Pourcentage des présents de 1926 dans le recensements de 1931		56,5

Recensement de 1931	Nb	%
Habitants présents dans d'autres recensements	15	65,2
Habitants non présents dans d'autres recensements	8	34,8

Recensement de 1936	Nb	%
Macdonald ( Rue )	4	57,1
Puits de Dieu ( Rue du )	2	28,6
Saint André ( Rue )	1	14,3
Total		100,0
Pourcentage des présents de 1936 dans le recensements de 1931		30,4

**Observations :**

La rue avec ses 23 habitants est composée de 3 maisons vacantes et de 9 maisons occupées par 11 ménages dont 3 ménages avec enfants.  
Les 3 enfants de moins de 16 ans constituent 13,0 % de la population.  
Les 10 habitants de plus de 55 ans constituent 43,5 % de la population.  
Les habitants de sexe féminin sont 60,8 %.

Les métiers des chefs de famille sont : un imprimeur, un receveur de l'enregistrement, un pasteur protestant, un plâtrier et peintre, un employé d'imprimerie, un sabotier, un cultivateur.

La population est native à 52 % du Cher dont 30 % de Sancerre et 26 % de la région parisienne.

65 % de la population est connue dans d'autres recensements : 22 % dans celui de 1876, 30 % dans celui de 1901, 39 % dans celui de 1911, 48 % dans celui de 1921, 30 % dans celui de 1936.

# Saint Jean ( Rue )

Désignation	Quantité	Recensement 1931 (L052)			
Folio	2	N°8 au N°9			
Nb de maisons occupées	11	N°92 au N°104, 1 maison vacante : N°99, 1 maison : salon de coiffure : N°102			
		Nombre de ménages par maison		Nb	
		1 ménage par maison		9	
		2 ménages par maison		2	
		3 ménages par maison		0	
Nb de ménages	13	N°95 au N°107			
		Nb de personnes par ménage		Nb	
		1 personne		3	
		2 personnes		1	
		3 personnes		5	
		4 personnes		0	
		5 personnes		2	
		6 personnes		2	
		Nb de générations par ménage		Nb	
		1 génération : époux		5	
		2 génér. : époux, enfants		6	
		2 génér. : époux, parents		1	
		3 génér. : époux, parents, enfants		1	
		3 génér. : époux, enfants, petit-enfants		0	
		4 génér. : époux, parents, enfants, petits-enfants		0	
		Nb de ménages ayant des employés		3	
		Nb de ménages ayant des pensionnaires		1	
	Époux et Épouse	Époux sans Épouse	Épouse sans Époux		
Nb	8	0	5		
%	61,5	0	38,5		
avec enfant(s) < 18 ans		0	0		

		<table border="1"> <thead> <tr> <th colspan="2">Couple non marié</th> <th>Nb</th> </tr> </thead> <tbody> <tr> <td colspan="2">Homme et femme</td> <td>0</td> </tr> <tr> <td colspan="2">Deux femmes</td> <td>0</td> </tr> <tr> <td colspan="2">Deux hommes</td> <td>0</td> </tr> </tbody> </table>	Couple non marié		Nb	Homme et femme		0	Deux femmes		0	Deux hommes		0																																										
Couple non marié		Nb																																																						
Homme et femme		0																																																						
Deux femmes		0																																																						
Deux hommes		0																																																						
Nb d'individus	42	N°247 au N°288, 40 français et 2 italiens																																																						
Types d'individus		<table border="1"> <thead> <tr> <th colspan="2">Répartition des types d'individus</th> <th>Nb</th> </tr> </thead> <tbody> <tr><td colspan="2">Beau-frère</td><td>1</td></tr> <tr><td colspan="2">Belle-mère</td><td>1</td></tr> <tr><td colspan="2">Belle-sœur</td><td>1</td></tr> <tr><td colspan="2">Employé</td><td>2</td></tr> <tr><td colspan="2">Employée</td><td>3</td></tr> <tr><td colspan="2">Épouse</td><td>8</td></tr> <tr><td colspan="2">Femme (Chef)</td><td>1</td></tr> <tr><td colspan="2">Fille</td><td>6</td></tr> <tr><td colspan="2">Fils</td><td>3</td></tr> <tr><td colspan="2">Gendre</td><td>1</td></tr> <tr><td colspan="2">Homme (Chef)</td><td>8</td></tr> <tr><td colspan="2">Mère</td><td>1</td></tr> <tr><td colspan="2">Pensionnaire</td><td>2</td></tr> <tr><td colspan="2">Veuve</td><td>4</td></tr> <tr><td colspan="2"> </td><td> </td></tr> <tr><td colspan="2">Patron</td><td>4</td></tr> <tr><td colspan="2">Patronne</td><td>2</td></tr> </tbody> </table> <p>Écart d'âge max. entre les individus d'un ménage : 57 ans</p>	Répartition des types d'individus		Nb	Beau-frère		1	Belle-mère		1	Belle-sœur		1	Employé		2	Employée		3	Épouse		8	Femme (Chef)		1	Fille		6	Fils		3	Gendre		1	Homme (Chef)		8	Mère		1	Pensionnaire		2	Veuve		4				Patron		4	Patronne		2
Répartition des types d'individus		Nb																																																						
Beau-frère		1																																																						
Belle-mère		1																																																						
Belle-sœur		1																																																						
Employé		2																																																						
Employée		3																																																						
Épouse		8																																																						
Femme (Chef)		1																																																						
Fille		6																																																						
Fils		3																																																						
Gendre		1																																																						
Homme (Chef)		8																																																						
Mère		1																																																						
Pensionnaire		2																																																						
Veuve		4																																																						
Patron		4																																																						
Patronne		2																																																						
Professions	17	<table border="1"> <thead> <tr> <th>Profession(s)</th> <th>Nb</th> </tr> </thead> <tbody> <tr><td>Apprenti coiffeur</td><td>1</td></tr> <tr><td>Apprenti couvreur</td><td>1</td></tr> <tr><td>Apprentie coiffeuse</td><td>2</td></tr> <tr><td>Aubergiste</td><td>2</td></tr> <tr><td>Bonnetier</td><td>1</td></tr> <tr><td>Coiffeur</td><td>1</td></tr> <tr><td>Coiffeuse</td><td>1</td></tr> <tr><td>Couvreur</td><td>1</td></tr> <tr><td>Domestique</td><td>1</td></tr> <tr><td>Employé</td><td>1</td></tr> <tr><td>Employé de commerce</td><td>1</td></tr> </tbody> </table>	Profession(s)	Nb	Apprenti coiffeur	1	Apprenti couvreur	1	Apprentie coiffeuse	2	Aubergiste	2	Bonnetier	1	Coiffeur	1	Coiffeuse	1	Couvreur	1	Domestique	1	Employé	1	Employé de commerce	1																														
Profession(s)	Nb																																																							
Apprenti coiffeur	1																																																							
Apprenti couvreur	1																																																							
Apprentie coiffeuse	2																																																							
Aubergiste	2																																																							
Bonnetier	1																																																							
Coiffeur	1																																																							
Coiffeuse	1																																																							
Couvreur	1																																																							
Domestique	1																																																							
Employé	1																																																							
Employé de commerce	1																																																							

		Journalier	2
		Maçon	2
		Mercière	1
		Peintre	1
		Plombier	1
		Vigneron	1
		Profession(s)	
		Sexe M	Sexe F
		Total	
		Nombre	15
		6	21
		% / Nb Ind,	88,2
		24	50
		1.	
Lieux de naissance	26	Lieux de naissance	Nb
		Azy (18019)	1
		Bué (18039)	1
		Couargues (18074)	1
		Crémarest (62255)	1
		Crézancy-en-Sancerre (18079)	1
		Dijon (21231)	1
		Étréchy (18090)	1
		Faverelles (45141)	1
		Fourchambault (58117)	1
		Italie (99127)	2
		Jalognes (18116)	1
		Léré (18125)	1
		Ménétréol-sous-Sancerre (18146)	3
		Neuilly-en-Sancerre (18162)	2
		Neuvy-Deux-Clochers (18163)	1
		Pougues-les-Eaux (58214)	2
		Reugny (03213)	1
		Saint-Bouize (18200)	1
		Saint-Satur (18233)	1
		Sancerre (18241)	9
		Sens-Beaujeu (18249)	2
		St-Martin-des-Champs (89352)	1
		Sury-en-Vaux (18258)	2
		Thauvenay (18262)	2
		Tourcoing (59599)	1

		<table border="1"> <tr> <td>Villegenon (18284)</td> <td>1</td> </tr> </table>	Villegenon (18284)	1																																	
Villegenon (18284)	1																																				
		<table border="1"> <thead> <tr> <th colspan="5">Lieu(x) de naissance</th> </tr> <tr> <th>Nb</th> <th>Sexe M</th> <th>Sexe F</th> <th>Total</th> <th>%</th> </tr> </thead> <tbody> <tr> <td>Sancerre</td> <td>2</td> <td>7</td> <td>9</td> <td>21,4</td> </tr> <tr> <td>Cher hors Sancerre</td> <td>9</td> <td>13</td> <td>22</td> <td>52,4</td> </tr> <tr> <td>Nièvre</td> <td>1</td> <td>2</td> <td>3</td> <td>7,1</td> </tr> <tr> <td>Paris, région parisienne</td> <td>0</td> <td>0</td> <td>0</td> <td>0</td> </tr> <tr> <td>Autres</td> <td>5</td> <td>3</td> <td>8</td> <td>19,0</td> </tr> </tbody> </table>	Lieu(x) de naissance					Nb	Sexe M	Sexe F	Total	%	Sancerre	2	7	9	21,4	Cher hors Sancerre	9	13	22	52,4	Nièvre	1	2	3	7,1	Paris, région parisienne	0	0	0	0	Autres	5	3	8	19,0
Lieu(x) de naissance																																					
Nb	Sexe M	Sexe F	Total	%																																	
Sancerre	2	7	9	21,4																																	
Cher hors Sancerre	9	13	22	52,4																																	
Nièvre	1	2	3	7,1																																	
Paris, région parisienne	0	0	0	0																																	
Autres	5	3	8	19,0																																	
Âge	Min : 1 an Max : 81 Moy : 37,1  Ecart Type : 21,2  né(e) entre 1850 et 1930	<p style="text-align: center;"><b>Âge de la population</b></p>																																			
1 <sup>er</sup> Prénoms ( Nb > 1 )	35	<table border="1"> <thead> <tr> <th>Prénoms</th> <th>Nb</th> </tr> </thead> <tbody> <tr> <td>Louise</td> <td>3</td> </tr> <tr> <td>Germaine</td> <td>2</td> </tr> <tr> <td>Henri</td> <td>2</td> </tr> <tr> <td>Jean</td> <td>2</td> </tr> <tr> <td>Marie</td> <td>2</td> </tr> <tr> <td>Marthe</td> <td>2</td> </tr> </tbody> </table>	Prénoms	Nb	Louise	3	Germaine	2	Henri	2	Jean	2	Marie	2	Marthe	2																					
Prénoms	Nb																																				
Louise	3																																				
Germaine	2																																				
Henri	2																																				
Jean	2																																				
Marie	2																																				
Marthe	2																																				
Patronymes ( Nb > 1 )	23	<table border="1"> <thead> <tr> <th>Patronymes H/F</th> <th>Nb</th> </tr> </thead> <tbody> <tr> <td>BERNIGAUT</td> <td>4</td> </tr> <tr> <td>CONDETTE</td> <td>4</td> </tr> <tr> <td>BONNIN</td> <td>3</td> </tr> <tr> <td>DALLOIS</td> <td>3</td> </tr> <tr> <td>PIAT</td> <td>3</td> </tr> <tr> <td>ROCHÉ</td> <td>3</td> </tr> <tr> <td>BOULÉ</td> <td>2</td> </tr> <tr> <td>BREDA</td> <td>2</td> </tr> <tr> <td>LEDUC</td> <td>2</td> </tr> <tr> <td>NAUDET</td> <td>2</td> </tr> <tr> <td>RONDONNEAU</td> <td>2</td> </tr> </tbody> </table> <p>14 patronymes différents de femmes à la naissance.</p>	Patronymes H/F	Nb	BERNIGAUT	4	CONDETTE	4	BONNIN	3	DALLOIS	3	PIAT	3	ROCHÉ	3	BOULÉ	2	BREDA	2	LEDUC	2	NAUDET	2	RONDONNEAU	2											
Patronymes H/F	Nb																																				
BERNIGAUT	4																																				
CONDETTE	4																																				
BONNIN	3																																				
DALLOIS	3																																				
PIAT	3																																				
ROCHÉ	3																																				
BOULÉ	2																																				
BREDA	2																																				
LEDUC	2																																				
NAUDET	2																																				
RONDONNEAU	2																																				

## Recherche des 42 habitants de 1931 dans les autres recensements

Recensement de 1876	Nb	%
Porte Vieille ( Rue )	1	50
Saint Denis ( Rue )	1	50
Total	2	100,0
Pourcentage des présents de 1876 dans le recensements de 1931		4,8

Recensement de 1901	Nb	%
Halle ( Place de la )	3	42,9
Marché aux Chevaux ( Place du )	1	14,3
Paneterie ( Rue de la )	1	14,3
Saint Jean ( Rue )	2	28,6
Total	7	100,0
Pourcentage des présents de 1906 dans le recensements de 1931		16,7

Recensement de 1906	Nb	%
Gagnepain ( Rue )	1	11,1
Nationale ( Avenue )	1	11,1
Paneterie ( Rue de la )	1	11,1
Saint Jean ( Rue )	6	66,7
Total	9	100,0
Pourcentage des présents de 1906 dans le recensements de 1931		21,4

Recensement de 1911	Nb	%
Degrés ( Rue des )	1	9,1
Eglise Saint Jean ( Place de l' )	1	9,1
Nationale ( Avenue )	3	27,3
Saint Jean ( Rue )	6	54,5
Total	11	100,0
Pourcentage des présents de 1911 dans le recensements de 1901		26,2

Recensement de 1921	Nb	%
Château de l'Estang ( Lieu-dit )	1	4,5
Degrés ( Rue des )	1	4,5
Eglise Saint Jean ( Place de l' )	1	4,5
Juifs ( Rue des )	1	4,5
Porte Serrure ( Rue )	1	4,5
Puits des Fins ( Rue du )	2	9,1
Saint Jean ( Rue )	11	50,0
Saint Martin ( Rue )	4	18,2
Total	22	100,0
Pourcentage des présents de 1921 dans le recensements de 1931		52,4
Recensement de 1926	Nb	%
Degrés ( Rue des )	1	4,5
Halle ( Place de la )	1	4,5
Juifs ( Rue des )	1	4,5
Saint Jean ( Rue )	19	86,4
Total	22	100,0
Pourcentage des présents de 1926 dans le recensements de 1931		52,4
Recensement de 1931	Nb	%
Habitants présents dans d'autres recensements	34	81,0
Habitants non présents dans d'autres recensements	8	29,0
Recensement de 1936	Nb	%
Nationale ( Avenue )	2	6,9
Pressoirs ( Rue des )	1	3,4
Saint André ( Rue )	4	13,8
Saint Jean ( Rue )	20	69,0
Treillon ( Rue du )	2	6,9
Total	29	100,0
Pourcentage des présents de 1936 dans le recensements de 1931		69,0
<b>Observations :</b>		
<p>La rue avec ses 42 habitants est composée d'une maison vacante, d'un salon de coiffure et de 11 maisons occupées par 13 ménages dont 7 ménages avec enfants.  Les 5 enfants de moins de 16 ans constituent 11,9 % de la population.  Les 7 habitants de plus de 55 ans constituent 16,7 % de la population.  Les habitants de sexe féminin sont 59,5 %.  Les métiers des chefs de famille sont : un couvreur et un employé, un peintre, une</p>		



mercière et son employée, une aubergiste, un plombier, un aubergiste et son fils et deux pensionnaire maçon, un bonnetier, un journalier, un coiffeur et sa femme et trois apprentis.

La population est native à 74 % du Cher dont 21 % de Sancerre.

81 % de la population est connue dans d'autres recensements : 5 % dans celui de 1876, 17 % dans celui de 1901, 26 % dans celui de 1911, 52 % dans celui de 1921, 69 % dans celui de 1936.

# Fangeuse ( Rue )

Désignation	Quantité	Recensement 1931 (L053)			
Folio	1	N°10			
Nb de maisons occupées	6	N°109 au N°115,			
		Nombre de ménages par maison		Nb	
		1 ménage par maison		6	
		2 ménages par maison		0	
		3 ménages par maison		0	
Nb de ménages	6	N°112 au N°117			
		Nb de personnes par ménage		Nb	
		1 personne		1	
		2 personnes		2	
		3 personnes		2	
		4 personnes		0	
		5 personnes		1	
		Nb de générations par ménage		Nb	
		1 génération : époux		4	
		2 génér. : époux, enfants		2	
		2 génér. : époux, parents		0	
		3 génér. : époux, parents, enfants		0	
		3 génér. : époux, enfants, petit-enfants		0	
		4 génér. : époux, parents, enfants, petits-enfants		0	
		Nb de ménages ayant des employés		1	
		Nb de ménages ayant des pensionnaires		1	
			Époux et Épouse	Époux sans Épouse	Épouse sans Époux
		Nb	4	1	1
		%	66,7	16,7	16,7
		avec enfant(s) < 18 ans		0	0

		<table border="1"> <thead> <tr> <th colspan="2">Couple non marié</th> <th>Nb</th> </tr> </thead> <tbody> <tr> <td colspan="2">Homme et femme</td> <td>0</td> </tr> <tr> <td colspan="2">Deux femmes</td> <td>0</td> </tr> <tr> <td colspan="2">Deux hommes</td> <td>0</td> </tr> </tbody> </table>	Couple non marié		Nb	Homme et femme		0	Deux femmes		0	Deux hommes		0																														
Couple non marié		Nb																																										
Homme et femme		0																																										
Deux femmes		0																																										
Deux hommes		0																																										
<b>Nb d'individus</b>	<b>16</b>	<b>N°302 au N°317, tous français</b>																																										
<b>Types d'individus</b>  <table border="1"> <thead> <tr> <th>Sexe</th> <th>M</th> <th>F</th> </tr> </thead> <tbody> <tr> <td>Tous</td> <td>9</td> <td>7</td> </tr> <tr> <td>&lt; 16 ans</td> <td>3</td> <td>1</td> </tr> <tr> <td>&gt; 55 ans</td> <td>2</td> <td>2</td> </tr> </tbody> </table>	Sexe	M	F	Tous	9	7	< 16 ans	3	1	> 55 ans	2	2		<table border="1"> <thead> <tr> <th colspan="2">Répartition des types d'individus</th> <th>Nb</th> </tr> </thead> <tbody> <tr> <td colspan="2">Employée</td> <td>1</td> </tr> <tr> <td colspan="2">Épouse</td> <td>4</td> </tr> <tr> <td colspan="2">Fille</td> <td>1</td> </tr> <tr> <td colspan="2">Fils</td> <td>3</td> </tr> <tr> <td colspan="2">Homme (Chef)</td> <td>5</td> </tr> <tr> <td colspan="2">Pensionnaire</td> <td>1</td> </tr> <tr> <td colspan="2">Veuve</td> <td>1</td> </tr> <tr> <td colspan="2">Patron</td> <td>3</td> </tr> <tr> <td colspan="2">Patronne</td> <td>0</td> </tr> </tbody> </table> <p>Écart d'âge max. entre les individus d'un ménage : 49 ans</p>	Répartition des types d'individus		Nb	Employée		1	Épouse		4	Fille		1	Fils		3	Homme (Chef)		5	Pensionnaire		1	Veuve		1	Patron		3	Patronne		0
Sexe	M	F																																										
Tous	9	7																																										
< 16 ans	3	1																																										
> 55 ans	2	2																																										
Répartition des types d'individus		Nb																																										
Employée		1																																										
Épouse		4																																										
Fille		1																																										
Fils		3																																										
Homme (Chef)		5																																										
Pensionnaire		1																																										
Veuve		1																																										
Patron		3																																										
Patronne		0																																										
<b>Professions</b>	<b>6</b>	<table border="1"> <thead> <tr> <th colspan="2">Profession(s)</th> <th>Nb</th> </tr> </thead> <tbody> <tr> <td colspan="2">Domestique</td> <td>1</td> </tr> <tr> <td colspan="2">Marbrier</td> <td>1</td> </tr> <tr> <td colspan="2">Ménagère</td> <td>1</td> </tr> <tr> <td colspan="2">Négociant</td> <td>1</td> </tr> <tr> <td colspan="2">Peintre en voitures</td> <td>1</td> </tr> <tr> <td colspan="2">Vigneron</td> <td>1</td> </tr> </tbody> </table> <table border="1"> <thead> <tr> <th colspan="4">Profession(s)</th> </tr> <tr> <th></th> <th>Sexe M</th> <th>Sexe F</th> <th>Total</th> </tr> </thead> <tbody> <tr> <td>Nombre</td> <td>4</td> <td>2</td> <td>6</td> </tr> <tr> <td>% / Nb Ind,</td> <td>44,4</td> <td>28,6</td> <td>37,5</td> </tr> </tbody> </table>	Profession(s)		Nb	Domestique		1	Marbrier		1	Ménagère		1	Négociant		1	Peintre en voitures		1	Vigneron		1	Profession(s)					Sexe M	Sexe F	Total	Nombre	4	2	6	% / Nb Ind,	44,4	28,6	37,5					
Profession(s)		Nb																																										
Domestique		1																																										
Marbrier		1																																										
Ménagère		1																																										
Négociant		1																																										
Peintre en voitures		1																																										
Vigneron		1																																										
Profession(s)																																												
	Sexe M	Sexe F	Total																																									
Nombre	4	2	6																																									
% / Nb Ind,	44,4	28,6	37,5																																									
<b>Lieux de naissance</b>	<b>8</b>	<table border="1"> <thead> <tr> <th colspan="2">Lieux de naissance</th> <th>Nb</th> </tr> </thead> <tbody> <tr> <td colspan="2">Baugy (18023)</td> <td>1</td> </tr> <tr> <td colspan="2">Crézancy-en-Sancerre (18079)</td> <td>1</td> </tr> <tr> <td colspan="2">Fresselines (23087)</td> <td>1</td> </tr> <tr> <td colspan="2">Jussy-le-Chaudrier (18120)</td> <td>1</td> </tr> <tr> <td colspan="2">Montpellier (34172)</td> <td>1</td> </tr> <tr> <td colspan="2">Sainte-Gemme-en-Sancerrois (18208)</td> <td>2</td> </tr> <tr> <td colspan="2">Sancerre (18241)</td> <td>8</td> </tr> </tbody> </table>	Lieux de naissance		Nb	Baugy (18023)		1	Crézancy-en-Sancerre (18079)		1	Fresselines (23087)		1	Jussy-le-Chaudrier (18120)		1	Montpellier (34172)		1	Sainte-Gemme-en-Sancerrois (18208)		2	Sancerre (18241)		8																		
Lieux de naissance		Nb																																										
Baugy (18023)		1																																										
Crézancy-en-Sancerre (18079)		1																																										
Fresselines (23087)		1																																										
Jussy-le-Chaudrier (18120)		1																																										
Montpellier (34172)		1																																										
Sainte-Gemme-en-Sancerrois (18208)		2																																										
Sancerre (18241)		8																																										

		Wasselonne (67520)	1			
		Lieu(x) de naissance				
		Nb	Sexe M	Sexe F	Total	%
		Sancerre	5	3	8	50
		Cher hors Sancerre	3	2	5	31,2
		Nièvre	0	0	0	0
		Paris, région parisienne	0	0	0	0
		Autres	1	2	3	18,7
Âge	Min : 6 ans Max : 77 Moy : 37,8  Ecart Type : 24,0  né(e) entre 1854 et 1925	Âge de la population 				
1 <sup>er</sup> Prénoms ( Nb > 1 )	16	Tous différents,				
Patronymes ( Nb > 1 )	8	Patronymes H/F		Nb		
		MEUNIER		5		
		BOROCOWITCH		3		
		LABAYE		2		
		PINON		2		
		5 patronymes différents de femmes à la naissance.				
Recherche des 16 habitants de 1931 dans les autres recensements						

Recensement de 1876	Nb	%
Saint Martin ( Place )	1	100
Total	1	100,0
Pourcentage des présents de 1876 dans le recensements de 1931		6,2
Recensement de 1901	Nb	%
Trois Barbots ( Rue des )	2	100
Total	2	100,0
Pourcentage des présents de 1906 dans le recensements de 1931		12,5
Recensement de 1906	Nb	%
Halle ( Place de la )	1	25
Rempart des Dames ( Rue )	1	25
Trois Barbots ( Rue des )	2	50
Total	4	100,0
Pourcentage des présents de 1906 dans le recensements de 1931		25
Recensement de 1911	Nb	%
Faubourg Saint Ladre ( Lieu-dit )	1	20
Méridien ( Rue du )	2	40
Paix ( Rue de la )	1	20
Saint Père ( Rue )	1	20
Total	5	100,0
Pourcentage des présents de 1911 dans le recensements de 1901		31,2
Recensement de 1921	Nb	%
Croix de Bois ( Rue de la )	1	20
Fangeuse ( Rue )	2	40
Paix ( Rue de la )	2	40
Total	5	100,0
Pourcentage des présents de 1921 dans le recensements de 1931		31,2
Recensement de 1926	Nb	%
Fangeuse ( Rue )	7	58,3
Paix ( Rue de la )	5	41,7
Total	12	100,0
Pourcentage des présents de 1926 dans le recensements de 1931		75

Recensement de 1931	Nb	%
Habitants présents dans d'autres recensements	13	81,2
Habitants non présents dans d'autres recensements	3	16,7
Recensement de 1936	Nb	%
Fangeuse ( Rue )	4	50
Halle ( Place de la )	2	25
Saint André ( Rue )	2	25
Total	8	100,0
Pourcentage des présents de 1936 dans le recensements de 1931		50

**Observations :**

La rue avec ses 16 habitants est composée de 6 maisons occupées par 6 ménages dont 2 ménages avec enfants.

Les 4 enfants de moins de 16 ans constituent 25 % de la population.

Les 4 habitants de plus de 55 ans constituent 25 % de la population.

Les habitants de sexe féminin sont 43,7 %.

Les métiers des chefs de famille sont : un marbrier, un vigneron, un peintre en voitures, un négociant, une ménagère.

La population est native à 81 % du Cher dont 50 % de Sancerre.

81 % de la population est connue dans d'autres recensements : 6 % dans celui de 1876, 12 % dans celui de 1901, 31 % dans celui de 1911, 31 % dans celui de 1921, 50 % dans celui de 1936.

# Trois Barbeaux ( Rue des )

Désignation	Quantité	Recensement 1931 (L054)			
Folio	2	N°11 au N°12			
Nb de maisons occupées	11	N°129 au N°142, 3 maisons vacantes : N°131, N°133 et N°136			
		Nombre de ménages par maison	Nb		
		1 ménage par maison	9		
		2 ménages par maison	2		
		3 ménages par maison	0		
Nb de ménages	13	N°129 au N°140 Deux ménages portent le numéro : N°132 dans deux maisons : N°134 et N°135			
		Nb de personnes par ménage	Nb		
		1 personne	3		
		2 personnes	4		
		3 personnes	3		
		4 personnes	1		
		5 personnes	2		
		Nb de générations par ménage	Nb		
		1 génération : époux	6		
		2 génér. : époux, enfants	5		
		2 génér. : époux, parents	2		
		3 génér. : époux, parents, enfants	0		
		3 génér. : époux, enfants, petit-enfants	0		
		4 génér. : époux, parents, enfants, petits-enfants	0		
		Nb de ménages ayant des employés	0		
		Nb de ménages ayant des pensionnaires	0		
			Époux et Épouse	Époux sans Épouse	Épouse sans Époux
		Nb	8	0	5
		%	61,5	0	38,5
		avec enfant(s) < 18 ans		0	0

		<table border="1"> <thead> <tr> <th colspan="2">Couple non marié</th> <th>Nb</th> </tr> </thead> <tbody> <tr> <td colspan="2">Homme et femme</td> <td>0</td> </tr> <tr> <td colspan="2">Deux femmes</td> <td>0</td> </tr> <tr> <td colspan="2">Deux hommes</td> <td>0</td> </tr> </tbody> </table>	Couple non marié		Nb	Homme et femme		0	Deux femmes		0	Deux hommes		0																								
Couple non marié		Nb																																				
Homme et femme		0																																				
Deux femmes		0																																				
Deux hommes		0																																				
Nb d'individus	34	N°341 au N°374, tous français																																				
Types d'individus		<table border="1"> <thead> <tr> <th colspan="2">Répartition des types d'individus</th> <th>Nb</th> </tr> </thead> <tbody> <tr> <td colspan="2">Beau-père</td> <td>1</td> </tr> <tr> <td colspan="2">Belle-sœur</td> <td>1</td> </tr> <tr> <td colspan="2">Épouse</td> <td>8</td> </tr> <tr> <td colspan="2">Femme (Chef)</td> <td>1</td> </tr> <tr> <td colspan="2">Fille</td> <td>4</td> </tr> <tr> <td colspan="2">Fils</td> <td>5</td> </tr> <tr> <td colspan="2">Homme (Chef)</td> <td>8</td> </tr> <tr> <td colspan="2">Neveu</td> <td>2</td> </tr> <tr> <td colspan="2">Veuve</td> <td>4</td> </tr> <tr> <td colspan="2">Patron</td> <td>1</td> </tr> <tr> <td colspan="2">Patronne</td> <td>0</td> </tr> </tbody> </table> <p>Écart d'âge max. entre les individus d'un ménage : 77 ans</p>	Répartition des types d'individus		Nb	Beau-père		1	Belle-sœur		1	Épouse		8	Femme (Chef)		1	Fille		4	Fils		5	Homme (Chef)		8	Neveu		2	Veuve		4	Patron		1	Patronne		0
Répartition des types d'individus		Nb																																				
Beau-père		1																																				
Belle-sœur		1																																				
Épouse		8																																				
Femme (Chef)		1																																				
Fille		4																																				
Fils		5																																				
Homme (Chef)		8																																				
Neveu		2																																				
Veuve		4																																				
Patron		1																																				
Patronne		0																																				
Professions	15	<table border="1"> <thead> <tr> <th>Profession(s)</th> <th>Nb</th> </tr> </thead> <tbody> <tr> <td>Agriculteur</td> <td>1</td> </tr> <tr> <td>Blanchisseuse</td> <td>1</td> </tr> <tr> <td>Boucher</td> <td>1</td> </tr> <tr> <td>Bouchère</td> <td>1</td> </tr> <tr> <td>Commis quincaillier</td> <td>1</td> </tr> <tr> <td>Commis épicier</td> <td>1</td> </tr> <tr> <td>Couturière</td> <td>1</td> </tr> <tr> <td>Domestique</td> <td>1</td> </tr> <tr> <td>Employé de commerce</td> <td>1</td> </tr> <tr> <td>Greffier chef du tribunal</td> <td>1</td> </tr> <tr> <td>Mécanicien</td> <td>1</td> </tr> <tr> <td>Ménagère</td> <td>3</td> </tr> <tr> <td>Sabotier</td> <td>1</td> </tr> <tr> <td>Vannier</td> <td>2</td> </tr> <tr> <td>Vigneron</td> <td>1</td> </tr> </tbody> </table>	Profession(s)	Nb	Agriculteur	1	Blanchisseuse	1	Boucher	1	Bouchère	1	Commis quincaillier	1	Commis épicier	1	Couturière	1	Domestique	1	Employé de commerce	1	Greffier chef du tribunal	1	Mécanicien	1	Ménagère	3	Sabotier	1	Vannier	2	Vigneron	1				
Profession(s)	Nb																																					
Agriculteur	1																																					
Blanchisseuse	1																																					
Boucher	1																																					
Bouchère	1																																					
Commis quincaillier	1																																					
Commis épicier	1																																					
Couturière	1																																					
Domestique	1																																					
Employé de commerce	1																																					
Greffier chef du tribunal	1																																					
Mécanicien	1																																					
Ménagère	3																																					
Sabotier	1																																					
Vannier	2																																					
Vigneron	1																																					



		Profession(s)					
		Sexe M	Sexe F	Total			
		Nombre	11	7	18		
		% / Nb Ind,	68,7	38,9	52,9		
Lieux de naissance	17	Lieux de naissance			Nb		
		Aix-d'Angillon (les) (18003)			3		
		Boulleret (18032)			1		
		Bourges (18033)			1		
		Bréhan (56024)			1		
		Bué (18039)			1		
		Crézancy-en-Sancerre (18079)			1		
		Feux (18094)			2		
		Gardefort (18098)			1		
		Herry (18110)			3		
		Montherlant (60417)			1		
		Noyer (le) (18168)			1		
		Paris 2e (75002)			1		
		Saint-Bouize (18200)			2		
		Sancerre (18241)			10		
		Sury-en-Vaux (18258)			1		
		Sury-près-Léré (18257)			1		
		Vorly (18288)			3		
				Lieu(x) de naissance			
				Nb	Sexe M	Sexe F	Total
		Sancerre	6	4	10	29,4	
		Cher hors Sancerre	8	13	21	61,8	
		Nièvre	0	0	0	0	
		Paris, région parisienne	0	1	1	2,9	
		Autres	2	0	2	5,9	
Âge	Min : 7 ans Max : 84 Moy : 39,9  Ecart Type : 20,8  né(e) entre 1847 et 1924	<p style="text-align: center;">Âge de la population</p>					

1 <sup>er</sup> Prénoms ( Nb > 1 )	25	Prénoms	
		Marie	6
		Jean	3
		Charles	2
		Geneviève	2
Patronymes ( Nb > 1 )	15	Patronymes H/F	
		DUMARCAY	5
		DUCLOU	4
		HARDY	4
		TORTEAU	3
		CHERRIER	2
		LAROCHE	2
		LASNE	2
		MARECHAL	2
		MOINDROT	2
		PHILIPPOT	2
		VIMONT	2
		13 patronymes différents de femmes à la naissance.	
<b>Recherche des 34 habitants de 1931 dans les autres recensements</b>			
Recensement de 1876		Nb	%
Charité ( Route de la )		1	33,3
Juifs ( Rue des )		1	33,3
Paneterie ( Rue de la )		1	33,3
Total		3	100,0
Pourcentage des présents de 1876 dans le recensements de 1931			8,8
Recensement de 1901		Nb	%
Amigny ( Village )		1	11,1
Préfontaine ( Lieu-dit )		1	11,1
Saint André ( Rue )		3	33,3
Trois Barbots ( Rue des )		4	44,4
Total		9	100,0
Pourcentage des présents de 1906 dans le recensements de 1931			26,5

Recensement de 1906	Nb	%
Amigny ( Village )	1	12,5
Saint André ( Rue )	4	50
Trois Barbots ( Rue des )	3	37,5
Total	8	100,0
Pourcentage des présents de 1906 dans le recensements de 1931		23,5
Recensement de 1911	Nb	%
Collège ( Rue du )	3	20,0
Nationale ( Avenue )	1	6,7
Saint André ( Rue )	2	13,3
Saint Martin ( Rue )	3	20,0
Trois Barbots ( Rue des )	6	40,0
Total	15	100,0
Pourcentage des présents de 1911 dans le recensements de 1901		44,1
Recensement de 1921	Nb	%
Nationale ( Avenue )	1	6,2
Saint André ( Rue )	2	12,5
Trois Barbots ( Rue des )	13	81,2
Total	16	100,0
Pourcentage des présents de 1921 dans le recensements de 1931		47,0
Recensement de 1926	Nb	%
Nationale ( Avenue )	1	4,8
Saint Jean ( Rue )	2	9,5
Trois Barbots ( Rue des )	18	85,7
Total	21	100,0
Pourcentage des présents de 1926 dans le recensements de 1931		61,8
Recensement de 1931	Nb	%
Habitants présents dans d'autres recensements	31	91,2
Habitants non présents dans d'autres recensements	3	8,8

Recensement de 1936	Nb	%
Fangeuse ( Rue )	1	3,6
Juifs ( Rue des )	2	7,1
Nationale ( Avenue )	2	7,1
Porte Oison ( Rue )	4	14,3
Saint André ( Rue )	2	7,1
Trois Barbots ( Rue des )	17	60,7
Total	28	100,0
Pourcentage des présents de 1936 dans le recensements de 1931		82,4

**Observations :**

La rue avec ses 34 habitants est composée de trois maisons vacantes ( 21,4 % ) et 11 maisons occupées par 13 ménages dont 5 ménages avec enfants.

Les 3 enfants de moins de 16 ans constituent 8,8 % de la population.

Les 6 habitants de plus de 55 ans constituent 17,6 % de la population.

Les habitants de sexe féminin sont 52,9 %.

Les métiers des chefs de famille sont : un sabotier, un vigneron et sa femme couturière, un domestique, un vannier et son fils, un greffier chef du tribunal, un agriculteur et sa femme ménagère, deux ménagères, un boucher et sa femme.

La population est native à 91 % du Cher dont 29 % de Sancerre.

91 % de la population est connue dans d'autres recensements : 9 % dans celui de 1876, 26 % dans celui de 1901, 44 % dans celui de 1911, 47 % dans celui de 1921, 82 % dans celui de 1936.

# Saint André ( Rue et Place )

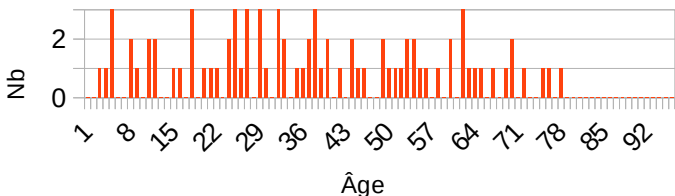
Désignation	Quantité	Recensement 1931 (L056)																
Folio	4	N°16 au N°19																
Nb de maisons occupées	27	N°186 au N°215, 4 maisons vacantes : N°188, N°193, N°206 et N°216 (magasin)																
		<table border="1"> <thead> <tr> <th>Nombre de ménages par maison</th> <th>Nb</th> </tr> </thead> <tbody> <tr> <td>1 ménage par maison</td> <td>23</td> </tr> <tr> <td>2 ménages par maison</td> <td>3</td> </tr> <tr> <td>3 ménages par maison</td> <td>1</td> </tr> </tbody> </table>	Nombre de ménages par maison	Nb	1 ménage par maison	23	2 ménages par maison	3	3 ménages par maison	1								
Nombre de ménages par maison	Nb																	
1 ménage par maison	23																	
2 ménages par maison	3																	
3 ménages par maison	1																	
Nb de ménages	32	N°182 au N°213																
		<table border="1"> <thead> <tr> <th>Nb de personnes par ménage</th> <th>Nb</th> </tr> </thead> <tbody> <tr> <td>1 personne</td> <td>8</td> </tr> <tr> <td>2 personnes</td> <td>9</td> </tr> <tr> <td>3 personnes</td> <td>9</td> </tr> <tr> <td>4 personnes</td> <td>4</td> </tr> <tr> <td>5 personnes</td> <td>1</td> </tr> <tr> <td>6 personnes</td> <td>0</td> </tr> <tr> <td>7 personnes</td> <td>1</td> </tr> </tbody> </table>	Nb de personnes par ménage	Nb	1 personne	8	2 personnes	9	3 personnes	9	4 personnes	4	5 personnes	1	6 personnes	0	7 personnes	1
Nb de personnes par ménage	Nb																	
1 personne	8																	
2 personnes	9																	
3 personnes	9																	
4 personnes	4																	
5 personnes	1																	
6 personnes	0																	
7 personnes	1																	
		<table border="1"> <thead> <tr> <th>Nb de générations par ménage</th> <th>Nb</th> </tr> </thead> <tbody> <tr> <td>1 génération : époux</td> <td>16</td> </tr> <tr> <td>2 généré. : époux, enfants</td> <td>12</td> </tr> <tr> <td>2 généré. : époux, parents</td> <td>3</td> </tr> <tr> <td>2 généré. : époux, petit-enfants</td> <td>1</td> </tr> <tr> <td>3 généré. : époux, parents, enfants</td> <td>0</td> </tr> <tr> <td>3 généré. : époux, enfants, petit-enfants</td> <td>0</td> </tr> <tr> <td>4 généré. : époux, parents, enfants, petits-enfants</td> <td>0</td> </tr> </tbody> </table>	Nb de générations par ménage	Nb	1 génération : époux	16	2 généré. : époux, enfants	12	2 généré. : époux, parents	3	2 généré. : époux, petit-enfants	1	3 généré. : époux, parents, enfants	0	3 généré. : époux, enfants, petit-enfants	0	4 généré. : époux, parents, enfants, petits-enfants	0
Nb de générations par ménage	Nb																	
1 génération : époux	16																	
2 généré. : époux, enfants	12																	
2 généré. : époux, parents	3																	
2 généré. : époux, petit-enfants	1																	
3 généré. : époux, parents, enfants	0																	
3 généré. : époux, enfants, petit-enfants	0																	
4 généré. : époux, parents, enfants, petits-enfants	0																	
		<table border="1"> <tbody> <tr> <td>Nb de ménages ayant des employés</td> <td>3</td> </tr> <tr> <td>Nb de ménages ayant des pensionnaires</td> <td>1</td> </tr> </tbody> </table>	Nb de ménages ayant des employés	3	Nb de ménages ayant des pensionnaires	1												
Nb de ménages ayant des employés	3																	
Nb de ménages ayant des pensionnaires	1																	

		<table border="1"> <tr> <td></td> <td>Époux et Épouse</td> <td>Époux sans Épouse</td> <td>Épouse sans Époux</td> </tr> <tr> <td>Nb</td> <td>18</td> <td>5</td> <td>9</td> </tr> <tr> <td>%</td> <td>56,2</td> <td>15,6</td> <td>28,1</td> </tr> <tr> <td colspan="2">avec enfant(s) &lt; 18 ans</td> <td>0</td> <td>0</td> </tr> </table>		Époux et Épouse	Époux sans Épouse	Épouse sans Époux	Nb	18	5	9	%	56,2	15,6	28,1	avec enfant(s) < 18 ans		0	0																										
	Époux et Épouse	Époux sans Épouse	Épouse sans Époux																																									
Nb	18	5	9																																									
%	56,2	15,6	28,1																																									
avec enfant(s) < 18 ans		0	0																																									
		<table border="1"> <tr> <td colspan="2">Couple non marié</td> <td>Nb</td> </tr> <tr> <td colspan="2">Homme et femme</td> <td>0</td> </tr> <tr> <td colspan="2">Deux femmes</td> <td>0</td> </tr> <tr> <td colspan="2">Deux hommes</td> <td>0</td> </tr> </table>	Couple non marié		Nb	Homme et femme		0	Deux femmes		0	Deux hommes		0																														
Couple non marié		Nb																																										
Homme et femme		0																																										
Deux femmes		0																																										
Deux hommes		0																																										
Nb d'individus	81	N°504 au N°584, tous français																																										
Types d'individus		<table border="1"> <tr> <td colspan="2">Répartition des types d'individus</td> <td>Nb</td> </tr> <tr> <td colspan="2">Belle-mère</td> <td>2</td> </tr> <tr> <td colspan="2">Employé</td> <td>1</td> </tr> <tr> <td colspan="2">Employée</td> <td>4</td> </tr> <tr> <td colspan="2">Épouse</td> <td>18</td> </tr> <tr> <td colspan="2">Femme (Chef)</td> <td>5</td> </tr> <tr> <td colspan="2">Fille</td> <td>8</td> </tr> <tr> <td colspan="2">Fils</td> <td>11</td> </tr> <tr> <td colspan="2">Homme (Chef)</td> <td>23</td> </tr> <tr> <td colspan="2">Mère</td> <td>1</td> </tr> <tr> <td colspan="2">Pensionnaire</td> <td>1</td> </tr> <tr> <td colspan="2">Petite fille</td> <td>2</td> </tr> <tr> <td colspan="2">Sœur</td> <td>1</td> </tr> <tr> <td colspan="2">Veuve</td> <td>4</td> </tr> </table>	Répartition des types d'individus		Nb	Belle-mère		2	Employé		1	Employée		4	Épouse		18	Femme (Chef)		5	Fille		8	Fils		11	Homme (Chef)		23	Mère		1	Pensionnaire		1	Petite fille		2	Sœur		1	Veuve		4
Répartition des types d'individus		Nb																																										
Belle-mère		2																																										
Employé		1																																										
Employée		4																																										
Épouse		18																																										
Femme (Chef)		5																																										
Fille		8																																										
Fils		11																																										
Homme (Chef)		23																																										
Mère		1																																										
Pensionnaire		1																																										
Petite fille		2																																										
Sœur		1																																										
Veuve		4																																										
		<table border="1"> <tr> <td>Sexe</td> <td>M</td> <td>F</td> </tr> <tr> <td>Tous</td> <td>36</td> <td>45</td> </tr> <tr> <td>&lt; 16 ans</td> <td>7</td> <td>7</td> </tr> <tr> <td>&gt; 55 ans</td> <td>7</td> <td>10</td> </tr> </table>	Sexe	M	F	Tous	36	45	< 16 ans	7	7	> 55 ans	7	10																														
Sexe	M	F																																										
Tous	36	45																																										
< 16 ans	7	7																																										
> 55 ans	7	10																																										
		<table border="1"> <tr> <td>Patron</td> <td>5</td> </tr> <tr> <td>Patronne</td> <td>0</td> </tr> </table>	Patron	5	Patronne	0																																						
Patron	5																																											
Patronne	0																																											
		Écart d'âge max. entre les individus d'un ménage : 64 ans																																										
Professions	29	<table border="1"> <tr> <td colspan="2">Profession(s)</td> <td>Nb</td> </tr> <tr> <td colspan="2">Apprenti mécanicien dentiste</td> <td>1</td> </tr> <tr> <td colspan="2">Aubergiste</td> <td>1</td> </tr> <tr> <td colspan="2">Avoué</td> <td>1</td> </tr> <tr> <td colspan="2">Boulangier</td> <td>1</td> </tr> <tr> <td colspan="2">Bourrelier</td> <td>1</td> </tr> <tr> <td colspan="2">Charron</td> <td>1</td> </tr> <tr> <td colspan="2">Commis des PTT</td> <td>1</td> </tr> </table>	Profession(s)		Nb	Apprenti mécanicien dentiste		1	Aubergiste		1	Avoué		1	Boulangier		1	Bourrelier		1	Charron		1	Commis des PTT		1																		
Profession(s)		Nb																																										
Apprenti mécanicien dentiste		1																																										
Aubergiste		1																																										
Avoué		1																																										
Boulangier		1																																										
Bourrelier		1																																										
Charron		1																																										
Commis des PTT		1																																										

		Cordier	1
		Cordonnier	2
		Couturière	1
		Cultivateur	1
		Directrice et Institutrice	1
		Domestique	1
		Employé de banque	1
		Épicier	1
		Facteur des postes	1
		Gérant de banques	1
		Horloger	1
		Hôtelier	1
		Institutrice	3
		Journalier	1
		Linotypiste	1
		Marchand de primeurs	1
		Marchande de tissus	1
		Mécanicien	4
		Ménagère	1
		Quincaillier	1
		Sabotier	1
		Tourneur chaisier	1
		Profession(s)	
			Sexe M      Sexe F      Total
		Nombre	26      9      34
		% / Nb Ind,	72,2      20      42,0
Lieux de naissance	39	Lieux de naissance	Nb
		Aubigny-sur-Nère (18015)	2
		Avord (18018)	1
		Bannay (18020)	1
		Bannegon (18021)	1
		Bourges (18033)	7
		Charbonnières-les-Varennes (63092)	1
		Chevannes (89102)	1
		Chârost (18055)	1
		Châteauneuf-sur-Cher (18058)	1
		Clémont (18067)	1

		Crézancy-en-Sancerre (18079)	3			
		Dampierre-en-Crot (18084)	1			
		Ennordres (18088)	1			
		Gardefort (18098)	1			
		Groises (18104)	1			
		Ivoy-le-Pré (18115)	1			
		Jars (18117)	2			
		Maurois (59394)	1			
		Mehun-sur-Yèvre (18141)	2			
		Menetou-Râtel (18144)	2			
		Motte-Saint-Jean (la) (71325)	1			
		Mézilles (89254)	1			
		Nocle-Maulaix (la) (58195)	1			
		Noyer (le) (18168)	1			
		Paris (75000)	2			
		Paris 12e (75012)	1			
		Paris 14e (75014)	1			
		Réaumur (85187)	1			
		Saint-Satur (18233)	1			
		Sancerre (18241)	27			
		Sancoins (18242)	1			
		Santranges (18243)	2			
		Senlis (60612)	1			
		Sens-Beaujeu (18249)	2			
		Uzay-le-Venon (18268)	1			
		Veaugues (18272)	2			
		Venesmes (18273)	1			
		Verdigny (18274)	1			
		Villabé (91659)	1			
		Lieu(x) de naissance				
		Nb	Sexe M	Sexe F	Total	%
		Sancerre	12	15	27	33,3
		Cher hors Sancerre	18	23	41	50,6
		Nièvre	1	0	1	1,2
		Paris, région parisienne	2	3	5	6,1
		Autres	3	4	7	8,6



<p>Âge</p>	<p>Min : 2 ans                  Max : 77                  Moy : 36,8</p> <p>Ecart Type :                  20,4</p> <p>né(e) entre                  1854 et                  1929</p>	<p style="text-align: center;">Âge de la population</p> 																																
<p>1<sup>er</sup> Prénoms                  ( Nb &gt; 1 )</p>	<p>12</p>	<table border="1"> <thead> <tr> <th>Prénoms</th> <th>Nb</th> </tr> </thead> <tbody> <tr><td>Marie</td><td>9</td></tr> <tr><td>Jean</td><td>6</td></tr> <tr><td>Germaine</td><td>4</td></tr> <tr><td>Camille</td><td>3</td></tr> <tr><td>Eugénie</td><td>3</td></tr> <tr><td>Louis</td><td>3</td></tr> <tr><td>Paul</td><td>3</td></tr> <tr><td>Aline</td><td>2</td></tr> <tr><td>Amélie</td><td>2</td></tr> <tr><td>Charles</td><td>2</td></tr> <tr><td>Jeanne</td><td>2</td></tr> <tr><td>Suzanne</td><td>2</td></tr> </tbody> </table>	Prénoms	Nb	Marie	9	Jean	6	Germaine	4	Camille	3	Eugénie	3	Louis	3	Paul	3	Aline	2	Amélie	2	Charles	2	Jeanne	2	Suzanne	2						
Prénoms	Nb																																	
Marie	9																																	
Jean	6																																	
Germaine	4																																	
Camille	3																																	
Eugénie	3																																	
Louis	3																																	
Paul	3																																	
Aline	2																																	
Amélie	2																																	
Charles	2																																	
Jeanne	2																																	
Suzanne	2																																	
<p>Patronymes                  ( Nb &gt; 1 )</p>	<p>39</p>	<table border="1"> <thead> <tr> <th>Patronymes H/F</th> <th>Nb</th> </tr> </thead> <tbody> <tr><td>CAMURAT</td><td>5</td></tr> <tr><td>MORIN</td><td>5</td></tr> <tr><td>REVERDY</td><td>4</td></tr> <tr><td>VRIMAT</td><td>4</td></tr> <tr><td>AUROY</td><td>3</td></tr> <tr><td>BECCUAU</td><td>3</td></tr> <tr><td>BERTHON</td><td>3</td></tr> <tr><td>FEVRE</td><td>3</td></tr> <tr><td>GRESSIN</td><td>3</td></tr> <tr><td>HARDY</td><td>3</td></tr> <tr><td>MALLET</td><td>3</td></tr> <tr><td>MARECHAL</td><td>3</td></tr> <tr><td>QUÉTIN</td><td>3</td></tr> <tr><td>CHAMPAULT</td><td>2</td></tr> <tr><td>CHARRUE</td><td>2</td></tr> </tbody> </table>	Patronymes H/F	Nb	CAMURAT	5	MORIN	5	REVERDY	4	VRIMAT	4	AUROY	3	BECCUAU	3	BERTHON	3	FEVRE	3	GRESSIN	3	HARDY	3	MALLET	3	MARECHAL	3	QUÉTIN	3	CHAMPAULT	2	CHARRUE	2
Patronymes H/F	Nb																																	
CAMURAT	5																																	
MORIN	5																																	
REVERDY	4																																	
VRIMAT	4																																	
AUROY	3																																	
BECCUAU	3																																	
BERTHON	3																																	
FEVRE	3																																	
GRESSIN	3																																	
HARDY	3																																	
MALLET	3																																	
MARECHAL	3																																	
QUÉTIN	3																																	
CHAMPAULT	2																																	
CHARRUE	2																																	

		COGNET	2
		DABET	2
		DAUTIN	2
		FONTAINE	2
		GENEVRIER	2
		JOUSSELIN	2
		SEGUY	2
		SOULET	2
24 patronymes différents de femmes à la naissance.			
<b>Recherche des 81 habitants de 1931 dans les autres recensements</b>			
Recensement de 1876		Nb	%
Bourges ( Route de )		1	11,1
Chavignol ( Village )		1	11,1
Juifs ( Rue des )		3	33,3
Saint André ( Place )		2	22,2
Saint André ( Rue )		2	22,2
Total		9	100,0
Pourcentage des présents de 1876 dans le recensements de 1931			11,1
Recensement de 1901		Nb	%
Croix de Bois ( Rue de la )		1	4,3
Nationale ( Avenue )		2	8,7
Porte Serrure ( Rue )		2	8,7
Porte Vieille ( Rue )		1	4,3
Saint André ( Rue )		15	65,2
Trois Piliers ( Rue des )		1	4,3
Vieilles Boucheries ( Rue des )		1	4,3
Total		23	100,0
Pourcentage des présents de 1906 dans le recensements de 1931			28,4

Recensement de 1906	Nb	%
Basse des Remparts ( Rue )	1	4,2
Église Saint Jean ( Place de l' )	1	4,2
Paix ( Rue de la )	2	8,3
Porte Serrure ( Rue )	1	4,2
Saint André ( Rue )	16	66,7
Trois Barbots ( Rue des )	2	8,3
Trois Piliers ( Rue des )	1	4,2
Total	24	100,0
Pourcentage des présents de 1906 dans le recensements de 1931		29,6

Recensement de 1911	Nb	%
Église Saint Jean ( Place de l' )	1	3,3
Paix ( Rue de la )	3	10,0
Porte Serrure ( Rue )	1	3,3
Porte Vieille ( Rue )	1	3,3
Saint André ( Rue )	22	73,3
Serre Cœur ( Rue )	1	3,3
Trois Piliers ( Rue des )	1	3,3
Total	30	100,0
Pourcentage des présents de 1911 dans le recensements de 1901		37,0

Recensement de 1921	Nb	%
Bourges ( Route de )	1	2,6
Église Saint Jean ( Place de l' )	1	2,6
Paix ( Rue de la )	3	7,7
Saint André ( Rue )	33	84,6
Trois Piliers ( Rue des )	1	2,6
Total	39	100,0
Pourcentage des présents de 1921 dans le recensements de 1931		48,1

Recensement de 1926	Nb	%
Église Saint Jean ( Place de l' )	1	2
Saint André ( Rue )	50	98,0
Total	51	100,0
Pourcentage des présents de 1926 dans le recensements de 1931		63,0

Recensement de 1931	Nb	%
Habitants présents dans d'autres recensements	67	82,7
Habitants non présents dans d'autres recensements	24	29,6

Recensement de 1936	Nb	%
Basse des Remparts ( Rue )	2	4,1
Perroy Jaune ( Lieu-dit )	6	12,2
Saint André ( Rue )	40	81,6
Trois Barbots ( Rue des )	1	2,0
Total	49	100,0
Pourcentage des présents de 1936 dans le recensements de 1931		60,5

**Observations :**

La rue avec ses 81 habitants est composée de quatre maisons vacantes ( 12,9 % ) et de 27 maisons occupées par 32 ménages dont 13 ménages avec enfants.

Les 14 enfants de moins de 16 ans constituent 17,3 % de la population.

Les 17 habitants de plus de 55 ans constituent 21,0 % de la population.

Les habitants de sexe féminin sont 55,6 %.

Les métiers des chefs de famille sont : un mécanicien, une ménagère, un linotypiste, un tourneur chaisier, une directrice et trois institutrices, un cordier, un marchand de primeurs, un mécanicien et son fils, un hôtelier, un bourrelier, un charron et sa femme aubergiste, un journalier, un quincaillier, un gérant de banques, un cordonnier, un commis des P.T.T., un cultivateur et sa femme couturière, un épicier, une marchande de tissus, un facteur des poste, un boulanger, un sabotier, un horloger.

La population est native à 84 % du Cher dont 33 % de Sancerre.

83 % de la population est connue dans d'autres recensements : 11 % dans celui de 1876, 28 % dans celui de 1901, 37 % dans celui de 1911, 48 % dans celui de 1921, 60 % dans celui de 1936.

# Juifs ( Rue des )

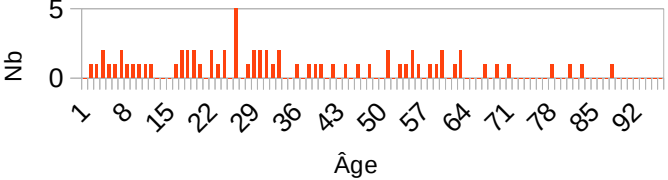
Désignation	Quantité	Recensement 1931 (L058)																																		
Folio	3	N°12 au N°14																																		
Nb de maisons occupées	22	N°143 au N°168, 5 maisons vacantes : N°147, N°149, N°156, N°163 et N°168, <table border="1" data-bbox="683 600 1321 784"> <thead> <tr> <th>Nombre de ménages par maison</th> <th>Nb</th> </tr> </thead> <tbody> <tr> <td>1 ménage par maison</td> <td>19</td> </tr> <tr> <td>2 ménages par maison</td> <td>3</td> </tr> <tr> <td>3 ménages par maison</td> <td>0</td> </tr> </tbody> </table>	Nombre de ménages par maison	Nb	1 ménage par maison	19	2 ménages par maison	3	3 ménages par maison	0																										
Nombre de ménages par maison	Nb																																			
1 ménage par maison	19																																			
2 ménages par maison	3																																			
3 ménages par maison	0																																			
Nb de ménages	25	N°141 au N°165 <table border="1" data-bbox="683 896 1329 1265"> <thead> <tr> <th>Nb de personnes par ménage</th> <th>Nb</th> </tr> </thead> <tbody> <tr> <td>1 personne</td> <td>8</td> </tr> <tr> <td>2 personnes</td> <td>3</td> </tr> <tr> <td>3 personnes</td> <td>7</td> </tr> <tr> <td>4 personnes</td> <td>3</td> </tr> <tr> <td>5 personnes</td> <td>3</td> </tr> <tr> <td>6 personnes</td> <td>0</td> </tr> <tr> <td>8 personnes</td> <td>1</td> </tr> </tbody> </table> <table border="1" data-bbox="683 1294 1329 1646"> <thead> <tr> <th>Nb de générations par ménage</th> <th>Nb</th> </tr> </thead> <tbody> <tr> <td>1 génération : époux</td> <td>11</td> </tr> <tr> <td>2 géné. : époux, enfants</td> <td>12</td> </tr> <tr> <td>2 géné. : époux, parents</td> <td>1</td> </tr> <tr> <td>3 géné. : époux, parents, enfants</td> <td>1</td> </tr> <tr> <td>3 géné. : époux, enfants, petit-enfants</td> <td>0</td> </tr> <tr> <td>4 géné. : époux, parents, enfants, petits-enfants</td> <td>0</td> </tr> </tbody> </table> <table border="1" data-bbox="683 1675 1329 1765"> <tbody> <tr> <td>Nb de ménages ayant des employés</td> <td>3</td> </tr> <tr> <td>Nb de ménages ayant des pensionnaires</td> <td>0</td> </tr> </tbody> </table>	Nb de personnes par ménage	Nb	1 personne	8	2 personnes	3	3 personnes	7	4 personnes	3	5 personnes	3	6 personnes	0	8 personnes	1	Nb de générations par ménage	Nb	1 génération : époux	11	2 géné. : époux, enfants	12	2 géné. : époux, parents	1	3 géné. : époux, parents, enfants	1	3 géné. : époux, enfants, petit-enfants	0	4 géné. : époux, parents, enfants, petits-enfants	0	Nb de ménages ayant des employés	3	Nb de ménages ayant des pensionnaires	0
Nb de personnes par ménage	Nb																																			
1 personne	8																																			
2 personnes	3																																			
3 personnes	7																																			
4 personnes	3																																			
5 personnes	3																																			
6 personnes	0																																			
8 personnes	1																																			
Nb de générations par ménage	Nb																																			
1 génération : époux	11																																			
2 géné. : époux, enfants	12																																			
2 géné. : époux, parents	1																																			
3 géné. : époux, parents, enfants	1																																			
3 géné. : époux, enfants, petit-enfants	0																																			
4 géné. : époux, parents, enfants, petits-enfants	0																																			
Nb de ménages ayant des employés	3																																			
Nb de ménages ayant des pensionnaires	0																																			

		<table border="1"> <thead> <tr> <th></th> <th>Époux et Épouse</th> <th>Époux sans Épouse</th> <th>Épouse sans Époux</th> </tr> </thead> <tbody> <tr> <td>Nb</td> <td>10</td> <td>2</td> <td>13</td> </tr> <tr> <td>%</td> <td>40</td> <td>8</td> <td>52</td> </tr> <tr> <td>avec enfant(s) &lt; 18 ans</td> <td></td> <td>1</td> <td>2</td> </tr> </tbody> </table> <p>- Ménage N°146, Veuve (Chef) avec deux filles de 23 ans et 17 ans,                      - Ménage N°150, Veuve (Chef) avec une fille de 25 ans et un fils de 15 ans,                      - Ménage N°160, Homme (Chef) avec trois filles de 22 ans, 18 ans et 16 ans,</p> <table border="1"> <thead> <tr> <th colspan="2">Couple non marié</th> <th>Nb</th> </tr> </thead> <tbody> <tr> <td colspan="2">Homme et femme</td> <td>0</td> </tr> <tr> <td colspan="2">Deux femmes ( trois femmes)</td> <td>1</td> </tr> <tr> <td colspan="2">Deux hommes</td> <td>0</td> </tr> </tbody> </table>		Époux et Épouse	Époux sans Épouse	Épouse sans Époux	Nb	10	2	13	%	40	8	52	avec enfant(s) < 18 ans		1	2	Couple non marié		Nb	Homme et femme		0	Deux femmes ( trois femmes)		1	Deux hommes		0														
	Époux et Épouse	Époux sans Épouse	Épouse sans Époux																																									
Nb	10	2	13																																									
%	40	8	52																																									
avec enfant(s) < 18 ans		1	2																																									
Couple non marié		Nb																																										
Homme et femme		0																																										
Deux femmes ( trois femmes)		1																																										
Deux hommes		0																																										
Nb d'individus	70	N°375 au N°444, tous français																																										
Types d'individus		<table border="1"> <thead> <tr> <th colspan="2">Répartition des types d'individus</th> <th>Nb</th> </tr> </thead> <tbody> <tr><td>Amie</td><td></td><td>2</td></tr> <tr><td>Belle-mère</td><td></td><td>2</td></tr> <tr><td>Employé</td><td></td><td>2</td></tr> <tr><td>Employée</td><td></td><td>1</td></tr> <tr><td>Épouse</td><td></td><td>10</td></tr> <tr><td>Femme (Chef)</td><td></td><td>6</td></tr> <tr><td>Fille</td><td></td><td>18</td></tr> <tr><td>Fils</td><td></td><td>9</td></tr> <tr><td>Homme (Chef)</td><td></td><td>12</td></tr> <tr><td>Nièce</td><td></td><td>1</td></tr> <tr><td>Veuve</td><td></td><td>7</td></tr> <tr><td>Patron</td><td></td><td>2</td></tr> <tr><td>Patronne</td><td></td><td>0</td></tr> </tbody> </table> <p>Écart d'âge max. entre les individus d'un ménage : 55 ans</p>	Répartition des types d'individus		Nb	Amie		2	Belle-mère		2	Employé		2	Employée		1	Épouse		10	Femme (Chef)		6	Fille		18	Fils		9	Homme (Chef)		12	Nièce		1	Veuve		7	Patron		2	Patronne		0
Répartition des types d'individus		Nb																																										
Amie		2																																										
Belle-mère		2																																										
Employé		2																																										
Employée		1																																										
Épouse		10																																										
Femme (Chef)		6																																										
Fille		18																																										
Fils		9																																										
Homme (Chef)		12																																										
Nièce		1																																										
Veuve		7																																										
Patron		2																																										
Patronne		0																																										
Professions	24	<table border="1"> <thead> <tr> <th>Profession(s)</th> <th>Nb</th> </tr> </thead> <tbody> <tr><td>Apprentie couturière</td><td>1</td></tr> <tr><td>Armurier</td><td>1</td></tr> <tr><td>Boulangier</td><td>1</td></tr> <tr><td>Boulangère</td><td>1</td></tr> </tbody> </table>	Profession(s)	Nb	Apprentie couturière	1	Armurier	1	Boulangier	1	Boulangère	1																																
Profession(s)	Nb																																											
Apprentie couturière	1																																											
Armurier	1																																											
Boulangier	1																																											
Boulangère	1																																											

		Chapelière	1
		Coiffeuse	1
		Commis laitier	1
		Couturière	2
		Domestique	1
		Employée des P.T.T.	2
		Épicière	2
		Étudiant	1
		Horloger	1
		Imprimeur	1
		Laitier	1
		Laitière	1
		Libraire	1
		Lingère	1
		Marchande de parapluies	1
		Mécanicien	3
		Plombier	1
		Quincaillier	1
		Tailleur d'habits	1
		Typographe	1
		Profession(s)	
			Total
		Sexe M	Sexe F
		15	14
		29	
		%	Nb Ind,
		65,2	29,8
		41,4	
Lieux de naissance	31	Lieux de naissance	Nb
		Argent-sur-Sauldre (18011)	1
		Assigny (18014)	1
		Aubigny-sur-Nère (18015)	1
		Bannay (18020)	1
		Baugy (18023)	1
		Bué (18039)	1
		Chapelle-Montlinard (la) (18049)	1
		Charité-sur-Loire (la) (58059)	1
		Châteauroux (36044)	2
		Feux (18094)	2
		Gardefort (18098)	2
		Groises (18104)	1

	Jars (18117)	2			
	Montargis (45208)	1			
	Neuilly-en-Sancerre (18162)	1			
	Neuvy-Deux-Clochers (18163)	1			
	Noyer (le) (18168)	2			
	Ousson-sur-Loire (45238)	1			
	Parassy (18176)	1			
	Paris (75000)	1			
	Paris 10e (75010)	1			
	Paris 20e (75020)	1			
	Rians (18194)	1			
	Saint-Satur (18233)	1			
	Saint-Étienne (42218)	3			
	Sancerre (18241)	32			
	Thauvenay (18262)	2			
	Vailly-sur-Sauldre (18269)	1			
	Vendôme (41269)	1			
	Villegenon (18284)	1			
	Walers (59632)	1			
Lieu(x) de naissance					
	Nb	Sexe M	Sexe F	Total	%
	Sancerre	8	24	32	45,7
	Cher hors Sancerre	11	14	25	35,7
	Nièvre	1	0	1	1,4
	Paris, région parisienne	1	2	3	4,3
	Autres	2	7	9	12,9



<p>Âge</p>	<p>Min : 1 an                  Max : 87                  Moy : 34,3</p> <p>Ecart Type :                  22,1</p> <p>né(e) entre                  1844 et                  1930</p>	<p style="text-align: center;">Âge de la population</p> 																																
<p>1<sup>er</sup> Prénoms                  ( Nb &gt; 1 )</p>	<p>40</p>	<table border="1"> <thead> <tr> <th>Prénoms</th> <th>Nb</th> </tr> </thead> <tbody> <tr><td>Marie</td><td>10</td></tr> <tr><td>Madeleine</td><td>5</td></tr> <tr><td>Henri</td><td>4</td></tr> <tr><td>Jeanne</td><td>4</td></tr> <tr><td>Louise</td><td>4</td></tr> <tr><td>Paul</td><td>3</td></tr> <tr><td>Françoise</td><td>2</td></tr> <tr><td>Hélène</td><td>2</td></tr> <tr><td>Jean</td><td>2</td></tr> <tr><td>Louis</td><td>2</td></tr> <tr><td>Marguerite</td><td>2</td></tr> <tr><td>Maurice</td><td>2</td></tr> </tbody> </table>	Prénoms	Nb	Marie	10	Madeleine	5	Henri	4	Jeanne	4	Louise	4	Paul	3	Françoise	2	Hélène	2	Jean	2	Louis	2	Marguerite	2	Maurice	2						
Prénoms	Nb																																	
Marie	10																																	
Madeleine	5																																	
Henri	4																																	
Jeanne	4																																	
Louise	4																																	
Paul	3																																	
Françoise	2																																	
Hélène	2																																	
Jean	2																																	
Louis	2																																	
Marguerite	2																																	
Maurice	2																																	
<p>Patronymes                  ( Nb &gt; 1 )</p>	<p>30</p>	<table border="1"> <thead> <tr> <th>Patronymes H/F</th> <th>Nb</th> </tr> </thead> <tbody> <tr><td>CHERTIER</td><td>7</td></tr> <tr><td>PICARD</td><td>5</td></tr> <tr><td>CHANTEFORT</td><td>4</td></tr> <tr><td>DELAPORTE</td><td>4</td></tr> <tr><td>LAROCHE</td><td>4</td></tr> <tr><td>LEGER</td><td>4</td></tr> <tr><td>VATAN</td><td>4</td></tr> <tr><td>BONDON</td><td>3</td></tr> <tr><td>DUMESNIL</td><td>3</td></tr> <tr><td>GAUDIN</td><td>3</td></tr> <tr><td>JOUBERT</td><td>3</td></tr> <tr><td>MAILLARD</td><td>3</td></tr> <tr><td>VEISSEYRE</td><td>3</td></tr> <tr><td>BOYER</td><td>2</td></tr> <tr><td>GUILLOT</td><td>2</td></tr> </tbody> </table>	Patronymes H/F	Nb	CHERTIER	7	PICARD	5	CHANTEFORT	4	DELAPORTE	4	LAROCHE	4	LEGER	4	VATAN	4	BONDON	3	DUMESNIL	3	GAUDIN	3	JOUBERT	3	MAILLARD	3	VEISSEYRE	3	BOYER	2	GUILLOT	2
Patronymes H/F	Nb																																	
CHERTIER	7																																	
PICARD	5																																	
CHANTEFORT	4																																	
DELAPORTE	4																																	
LAROCHE	4																																	
LEGER	4																																	
VATAN	4																																	
BONDON	3																																	
DUMESNIL	3																																	
GAUDIN	3																																	
JOUBERT	3																																	
MAILLARD	3																																	
VEISSEYRE	3																																	
BOYER	2																																	
GUILLOT	2																																	

		ROBIN	2
20 patronymes différents de femmes à la naissance.			
<b>Recherche des 70 habitants de 1931 dans les autres recensements</b>			
Recensement de 1876		Nb	%
Juifs ( Rue des )		2	50
Macdonald ( Rue )		1	25
Paix ( Rue de la )		1	25
Total		4	100,0
Pourcentage des présents de 1876 dans le recensements de 1931			5,7
Recensement de 1901		Nb	%
Juifs ( Rue des )		7	58,3
Paix ( Rue de la )		1	8,3
Puits Poulton ( Rue du )		1	8,3
Puits Saint Jean ( Place du )		1	8,3
Trois Piliers ( Rue des )		2	16,6
Total		12	100,0
Pourcentage des présents de 1906 dans le recensements de 1931			17,1
Recensement de 1906		Nb	%
Carroir de Velours ( Rue du )		2	12,5
Juifs ( Rue des )		11	68,7
Paix ( Rue de la )		1	6,2
Trois Piliers ( Rue des )		2	12,5
Total		16	100,0
Pourcentage des présents de 1906 dans le recensements de 1931			22,9

Recensement de 1911	Nb	%
Chavignol ( Village )	2	10
Fangeuse ( Rue )	1	5
Halle ( Place de la )	1	5
Juifs ( Rue des )	13	65
Paix ( Rue de la )	1	5
Puits Saint Jean ( Place du )	1	5
Trois Piliers ( Rue des )	1	5
Total	20	100,0
Pourcentage des présents de 1911 dans le recensements de 1901		28,6
Recensement de 1921	Nb	%
Fangeuse ( Rue )	1	3,3
Juifs ( Rue des )	22	73,3
Nationale ( Avenue )	1	3,3
Porte César ( Rue de la )	1	3,3
Saint Denis ( Rue )	1	3,3
Trois Barbots ( Rue des )	3	10
Trois Piliers ( Rue des )	1	3,3
Total	30	100,0
Pourcentage des présents de 1921 dans le recensements de 1931		42,9
Recensement de 1926	Nb	%
Derepas ( Rue )	1	2,3
Juifs ( Rue des )	40	90,9
Nationale ( Avenue )	1	2,3
Rempart des Augustins ( Rue )	1	2,3
Trois Piliers ( Rue des )	1	2,3
Total	44	100,0
Pourcentage des présents de 1926 dans le recensements de 1931		62,9
Recensement de 1931	Nb	%
Habitants présents dans d'autres recensements	61	87,1
Habitants non présents dans d'autres recensements	9	12,9

Recensement de 1936	Nb	%
Derepas ( Rue )	2	3,9
Fangeuse ( Rue )	2	3,9
Faubourg Saint Ladre ( Lieu-dit )	1	2,0
Juifs ( Rue des )	43	84,3
Porte César ( Rue de la )	2	3,9
Treillon ( Rue du )	1	2,0
Total	51	100,0
Pourcentage des présents de 1936 dans le recensements de 1931		72,9

Observations :

La rue avec ses 70 habitants est composée de 5 maisons vacantes ( 18,5 % ) et de 22 maisons occupées par 25 ménages dont – ménages avec enfants.

Les 13 enfants de moins de 16 ans constituent 18,6 % de la population.

Les 14 habitants de plus de 55 ans constituent 20 % de la population.

Les habitants de sexe féminin sont 67,1 %.

Les métiers des chefs de famille sont : un horloger, un laitier et sa femme et un employé, deux employées des P.T.T., une marchande de parapluies, un boulanger et sa femme, une épicière et sa fille, un typographe, un plombier, un armurier, une chapelière, un libraire, une couturière, un mécanicien, un quincaillier avec une employée, un mécanicien, un tailleur d'habits et sa femme couturière, une lingère, un mécanicien.

La population est native à 82 % du Cher dont 46 % de Sancerre.

87 % de la population est connue dans d'autres recensements : 6 % dans celui de 1876, 17 % dans celui de 1901, 29 % dans celui de 1911, 43 % dans celui de 1921, 73 % dans celui de 1936.

Trois familles monoparentales sont présentes.

Trois amies vivent ensemble .

# Saint Martin ( Rue )

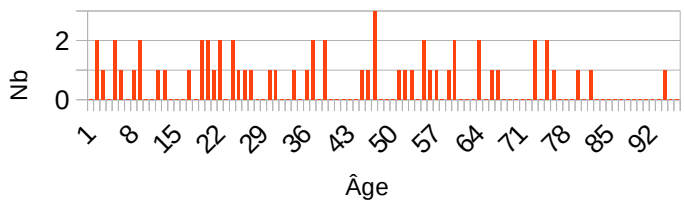
Désignation	Quantité	Recensement 1931 (L060)																																						
Folio	3	N°14 au N°16																																						
Nb de maisons occupées	13	N°169 au N°184, 4 maisons vacantes : N°179, N°180, N°181, N°185 <table border="1" data-bbox="683 600 1321 784"> <thead> <tr> <th>Nombre de ménages par maison</th> <th>Nb</th> </tr> </thead> <tbody> <tr> <td>1 ménage par maison</td> <td>11</td> </tr> <tr> <td>2 ménages par maison</td> <td>1</td> </tr> <tr> <td>3 ménages par maison</td> <td>1</td> </tr> </tbody> </table>	Nombre de ménages par maison	Nb	1 ménage par maison	11	2 ménages par maison	1	3 ménages par maison	1																														
Nombre de ménages par maison	Nb																																							
1 ménage par maison	11																																							
2 ménages par maison	1																																							
3 ménages par maison	1																																							
Nb de ménages	16	N°166 au N°181 <table border="1" data-bbox="683 891 1329 1303"> <thead> <tr> <th>Nb de personnes par ménage</th> <th>Nb</th> </tr> </thead> <tbody> <tr> <td>1 personne</td> <td>3</td> </tr> <tr> <td>2 personnes</td> <td>3</td> </tr> <tr> <td>3 personnes</td> <td>3</td> </tr> <tr> <td>4 personnes</td> <td>2</td> </tr> <tr> <td>5 personnes</td> <td>1</td> </tr> <tr> <td>6 personnes</td> <td>1</td> </tr> <tr> <td>7 personnes</td> <td>2</td> </tr> <tr> <td>8 personnes</td> <td>1</td> </tr> </tbody> </table> <table border="1" data-bbox="683 1332 1329 1727"> <thead> <tr> <th>Nb de générations par ménage</th> <th>Nb</th> </tr> </thead> <tbody> <tr> <td>1 génération : époux</td> <td>6</td> </tr> <tr> <td>2 génér. : époux, enfants</td> <td>6</td> </tr> <tr> <td>2 génér. : époux, parents</td> <td>0</td> </tr> <tr> <td>2 génér. : époux, petit-enfants</td> <td>1</td> </tr> <tr> <td>3 génér. : époux, parents, enfants</td> <td>2</td> </tr> <tr> <td>3 génér. : époux, enfants, petit-enfants</td> <td>1</td> </tr> <tr> <td>4 génér. : époux, parents, enfants, petits-enfants</td> <td>0</td> </tr> </tbody> </table> <table border="1" data-bbox="683 1756 1329 1850"> <tbody> <tr> <td>Nb de ménages ayant des employés</td> <td>4</td> </tr> <tr> <td>Nb de ménages ayant des pensionnaires</td> <td>1</td> </tr> </tbody> </table>	Nb de personnes par ménage	Nb	1 personne	3	2 personnes	3	3 personnes	3	4 personnes	2	5 personnes	1	6 personnes	1	7 personnes	2	8 personnes	1	Nb de générations par ménage	Nb	1 génération : époux	6	2 génér. : époux, enfants	6	2 génér. : époux, parents	0	2 génér. : époux, petit-enfants	1	3 génér. : époux, parents, enfants	2	3 génér. : époux, enfants, petit-enfants	1	4 génér. : époux, parents, enfants, petits-enfants	0	Nb de ménages ayant des employés	4	Nb de ménages ayant des pensionnaires	1
Nb de personnes par ménage	Nb																																							
1 personne	3																																							
2 personnes	3																																							
3 personnes	3																																							
4 personnes	2																																							
5 personnes	1																																							
6 personnes	1																																							
7 personnes	2																																							
8 personnes	1																																							
Nb de générations par ménage	Nb																																							
1 génération : époux	6																																							
2 génér. : époux, enfants	6																																							
2 génér. : époux, parents	0																																							
2 génér. : époux, petit-enfants	1																																							
3 génér. : époux, parents, enfants	2																																							
3 génér. : époux, enfants, petit-enfants	1																																							
4 génér. : époux, parents, enfants, petits-enfants	0																																							
Nb de ménages ayant des employés	4																																							
Nb de ménages ayant des pensionnaires	1																																							

		<table border="1"> <tr> <td></td> <td>Époux et Épouse</td> <td>Époux sans Épouse</td> <td>Épouse sans Époux</td> </tr> <tr> <td>Nb</td> <td>10</td> <td>1</td> <td>5</td> </tr> <tr> <td>%</td> <td>62,5</td> <td>6,2</td> <td>31,2</td> </tr> <tr> <td colspan="2">avec enfant(s) &lt; 18 ans</td> <td>1</td> <td>0</td> </tr> </table> <p>- Ménage N°176, Homme (Chef), Fille de 56 ans, et petite fils de 5 ans,</p> <table border="1"> <tr> <td colspan="2">Couple non marié</td> <td>Nb</td> </tr> <tr> <td colspan="2">Homme et femme</td> <td>0</td> </tr> <tr> <td colspan="2">Deux femmes</td> <td>0</td> </tr> <tr> <td colspan="2">Deux hommes</td> <td>0</td> </tr> </table>		Époux et Épouse	Époux sans Épouse	Épouse sans Époux	Nb	10	1	5	%	62,5	6,2	31,2	avec enfant(s) < 18 ans		1	0	Couple non marié		Nb	Homme et femme		0	Deux femmes		0	Deux hommes		0																							
	Époux et Épouse	Époux sans Épouse	Épouse sans Époux																																																		
Nb	10	1	5																																																		
%	62,5	6,2	31,2																																																		
avec enfant(s) < 18 ans		1	0																																																		
Couple non marié		Nb																																																			
Homme et femme		0																																																			
Deux femmes		0																																																			
Deux hommes		0																																																			
Nb d'individus	59	N°445 au N°503, 58 français et 1 Suisse																																																			
Types d'individus		<table border="1"> <tr> <td colspan="2">Répartition des types d'individus</td> <td>Nb</td> </tr> <tr> <td colspan="2">Belle-mère</td> <td>1</td> </tr> <tr> <td colspan="2">Employé</td> <td>3</td> </tr> <tr> <td colspan="2">Employée</td> <td>6</td> </tr> <tr> <td colspan="2">Épouse</td> <td>10</td> </tr> <tr> <td colspan="2">Femme (Chef)</td> <td>2</td> </tr> <tr> <td colspan="2">Fille</td> <td>7</td> </tr> <tr> <td colspan="2">Fils</td> <td>9</td> </tr> <tr> <td colspan="2">Homme (Chef)</td> <td>11</td> </tr> <tr> <td colspan="2">Mère</td> <td>1</td> </tr> <tr> <td colspan="2">Pensionnaire</td> <td>3</td> </tr> <tr> <td colspan="2">Petit fils</td> <td>1</td> </tr> <tr> <td colspan="2">Petite fille</td> <td>1</td> </tr> <tr> <td colspan="2">Veuve</td> <td>3</td> </tr> <tr> <td colspan="2">Veuve (NC)</td> <td>1</td> </tr> <tr> <td colspan="2">Patron</td> <td>1</td> </tr> <tr> <td colspan="2">Patronne</td> <td>0</td> </tr> </table> <p>Écart d'âge max. entre les individus d'un ménage : 74 ans</p>	Répartition des types d'individus		Nb	Belle-mère		1	Employé		3	Employée		6	Épouse		10	Femme (Chef)		2	Fille		7	Fils		9	Homme (Chef)		11	Mère		1	Pensionnaire		3	Petit fils		1	Petite fille		1	Veuve		3	Veuve (NC)		1	Patron		1	Patronne		0
Répartition des types d'individus		Nb																																																			
Belle-mère		1																																																			
Employé		3																																																			
Employée		6																																																			
Épouse		10																																																			
Femme (Chef)		2																																																			
Fille		7																																																			
Fils		9																																																			
Homme (Chef)		11																																																			
Mère		1																																																			
Pensionnaire		3																																																			
Petit fils		1																																																			
Petite fille		1																																																			
Veuve		3																																																			
Veuve (NC)		1																																																			
Patron		1																																																			
Patronne		0																																																			
Professions	21	<table border="1"> <tr> <td colspan="2">Profession(s)</td> <td>Nb</td> </tr> <tr> <td colspan="2">Bonnetier</td> <td>1</td> </tr> <tr> <td colspan="2">Chauffeur d'automobile</td> <td>1</td> </tr> <tr> <td colspan="2">Clerc d'avoué</td> <td>1</td> </tr> <tr> <td colspan="2">Couturière</td> <td>1</td> </tr> </table>	Profession(s)		Nb	Bonnetier		1	Chauffeur d'automobile		1	Clerc d'avoué		1	Couturière		1																																				
Profession(s)		Nb																																																			
Bonnetier		1																																																			
Chauffeur d'automobile		1																																																			
Clerc d'avoué		1																																																			
Couturière		1																																																			

		Cuisinier	1
		Cuisinière	1
		Domestique	3
		Employé de commerce	2
		Épicier	1
		Facteur des P.T.T.	1
		Hôtelier	2
		Imprimeur	1
		Infirmier(e)	4
		Journalier	1
		Livreur	1
		Maréchal Ferrant	2
		Ménagère	1
		Menuisier	1
		Serrurier	1
		Sœur Supérieure	1
		Typographe	1
		Profession(s)	
			Sexe M      Sexe F      Total
		Nombre	19      10      29
		% / Nb Ind,	70,4      31,2      49,2
Lieux de naissance	39	Lieux de naissance	Nb
		Allemagne (99109)	1
		Auxerre (89024)	1
		Bannay (18020)	1
		Belgique (99131)	1
		Bischwiller (67046)	1
		Clamecy (58079)	1
		Cormeilles-en-Parisis (95176)	1
		Crézancy-en-Sancerre (18079)	1
		Etroeungt (59218)	1
		Feux (18094)	1
		Fontanes (48062)	1
		Groises (18104)	1
		Henrichemont (18109)	1
		Magny-Cours (58152)	1
		Menetou-Râtel (18144)	1

		Mer (41136)	2			
		Montvicq (03189)	1			
		Mégrit (22145)	1			
		Ménétréol-sous-Sancerre (18146)	1			
		Noyer (le) (18168)	1			
		Osmery (18173)	1			
		Paris (75000)	3			
		Paris 14e (75014)	2			
		Paris 17e (75017)	1			
		Paris 3e (75003)	1			
		Paris 4e (75004)	1			
		Pouigny (58213)	1			
		Prémilhat (03211)	1			
		Saint-Florent-sur-Cher (18207)	1			
		Saint-Satur (18233)	1			
		Sancerre (18241)	15			
		Savigny-en-Sancerre (18246)	1			
		Sens-Beaujeu (18249)	2			
		St-Denis (93066)	1			
		Subligny (18256)	2			
		Suisse (99140)	1			
		Sury-en-Vaux (18258)	1			
		Sérandon (19256)	1			
		Tourette (la) (42312)	1			
		Lieu(x) de naissance				
		Nb	Sexe M	Sexe F	Total	%
		Sancerre	11	4	15	25,4
		Cher hors Sancerre	8	9	17	28,8
		Nièvre	1	2	3	5,1
		Paris, région parisienne	5	5	10	16,9
		Autres	2	12	14	23,7



<p>Âge</p>	<p>Min : 1 an                  Max : 93                  Moy : 38,4</p> <p>Ecart Type :                  24,4</p> <p>né(e) entre                  1838 et                  1930</p>	<p style="text-align: center;">Âge de la population</p> 																								
<p>1<sup>er</sup> Prénoms                  ( Nb &gt; 1 )</p>	<p>40</p>	<table border="1"> <thead> <tr> <th>Prénoms</th> <th>Nb</th> </tr> </thead> <tbody> <tr><td>Marie</td><td>10</td></tr> <tr><td>Louis</td><td>4</td></tr> <tr><td>Aimée</td><td>2</td></tr> <tr><td>André</td><td>2</td></tr> <tr><td>Henri</td><td>2</td></tr> <tr><td>Marcel</td><td>2</td></tr> <tr><td>Michel</td><td>2</td></tr> <tr><td>Robert</td><td>2</td></tr> <tr><td>Yvonne</td><td>2</td></tr> </tbody> </table>	Prénoms	Nb	Marie	10	Louis	4	Aimée	2	André	2	Henri	2	Marcel	2	Michel	2	Robert	2	Yvonne	2				
Prénoms	Nb																									
Marie	10																									
Louis	4																									
Aimée	2																									
André	2																									
Henri	2																									
Marcel	2																									
Michel	2																									
Robert	2																									
Yvonne	2																									
<p>Patronymes                  ( Nb &gt; 1 )</p>	<p>31</p>	<table border="1"> <thead> <tr> <th>Patronymes H/F</th> <th>Nb</th> </tr> </thead> <tbody> <tr><td>WIEDERMANN</td><td>8</td></tr> <tr><td>BALLAND</td><td>5</td></tr> <tr><td>RAFFAITIN</td><td>5</td></tr> <tr><td>PERRIN</td><td>4</td></tr> <tr><td>BRUNEAU</td><td>3</td></tr> <tr><td>CROCHET</td><td>3</td></tr> <tr><td>ROUET</td><td>3</td></tr> <tr><td>BRIOU</td><td>2</td></tr> <tr><td>JOSELIN</td><td>2</td></tr> <tr><td>PERROT</td><td>2</td></tr> <tr><td>PIVET</td><td>2</td></tr> </tbody> </table> <p>19 patronymes différents de femmes à la naissance.</p>	Patronymes H/F	Nb	WIEDERMANN	8	BALLAND	5	RAFFAITIN	5	PERRIN	4	BRUNEAU	3	CROCHET	3	ROUET	3	BRIOU	2	JOSELIN	2	PERROT	2	PIVET	2
Patronymes H/F	Nb																									
WIEDERMANN	8																									
BALLAND	5																									
RAFFAITIN	5																									
PERRIN	4																									
BRUNEAU	3																									
CROCHET	3																									
ROUET	3																									
BRIOU	2																									
JOSELIN	2																									
PERROT	2																									
PIVET	2																									
<p>Recherche des 59 habitants de 1931 dans les autres recensements</p>																										

Recensement de 1876	Nb	%
Saint Père ( Rue )	2	33,3
Saint Jean ( Rue )	1	16,7
Saint André ( Place )	1	16,7
Saint Martin ( Place )	1	16,7
Bourges ( Route de )	1	16,7
Total	6	100,0
Pourcentage des présents de 1876 dans le recensements de 1931		10,2
Recensement de 1901	Nb	%
Juifs ( Rue des )	2	40
Saint Martin ( Rue )	3	60
Total	5	100,0
Pourcentage des présents de 1906 dans le recensements de 1931		8,5
Recensement de 1906	Nb	%
Juifs ( Rue des )	2	33,3
Saint Martin ( Rue )	4	66,7
Total	6	100,0
Pourcentage des présents de 1906 dans le recensements de 1931		10,2
Recensement de 1911	Nb	%
Saint Martin ( Rue )	11	100
Total	11	100,0
Pourcentage des présents de 1911 dans le recensements de 1901		18,6
Recensement de 1921	Nb	%
Saint Martin ( Rue )	13	100
Total	13	100,0
Pourcentage des présents de 1921 dans le recensements de 1931		22,0
Recensement de 1926	Nb	%
Fangeuse ( Rue )	2	9,1
Saint Martin ( Rue )	20	90,9
Total	22	100,0
Pourcentage des présents de 1926 dans le recensements de 1931		37,3
Recensement de 1931	Nb	%
Habitants présents dans d'autres recensements	34	57,6
Habitants non présents dans d'autres recensements	25	42,4

Recensement de 1936	Nb	%
Juifs ( Rue des )	2	7,1
Saint Martin ( Rue )	25	89,3
Porte César ( Rue de la )	1	3,5
Total	28	100,0
Pourcentage des présents de 1936 dans le recensements de 1931		47,5

**Observations :**

La rue avec ses 59 habitants est composée de 13 maisons occupées par 16 ménages dont 10 ménages avec enfants ou petit-enfants.

Les 11 enfants de moins de 16 ans constituent 18,6 % de la population.

Les 16 habitants de plus de 55 ans constituent 27,1 % de la population.

Les habitants de sexe féminin sont 54,2 %.

Les métiers des chefs de famille sont : une sœur supérieure et quatre infirmières et deux employés à l'hospice, un typographe et sa femme couturière, un facteur des P.T.T., une ménagère, deux maréchaux ferrant, un menuisier, un épicier et son livreur et une employée, un bonnetier, un chauffeur d'automobile, un hôtelier avec trois pensionnaires, un hôtelier avec deux employés.

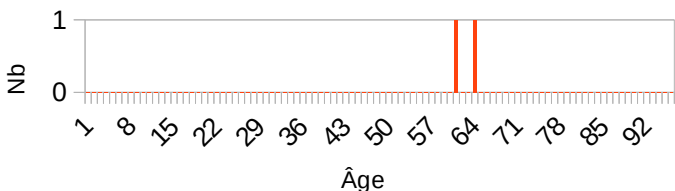
La population est native à 52 % du Cher dont 25 % de Sancerre.

58 % de la population est connue dans d'autres recensements : 10 % dans celui de 1876, 8 % dans celui de 1901, 19 % dans celui de 1911, 22 % dans celui de 1921, 47 % dans celui de 1936.

# Égout ( Rue de l' )

Désignation	Quantité	Recensement 1931 (L063)																																										
Folio	1	N°2																																										
Nb de maisons occupées	1	N°29, 0 maison vacante <table border="1" data-bbox="683 564 1321 745"> <thead> <tr> <th>Nombre de ménages par maison</th> <th>Nb</th> </tr> </thead> <tbody> <tr> <td>1 ménage par maison</td> <td>1</td> </tr> <tr> <td>2 ménages par maison</td> <td>0</td> </tr> <tr> <td>3 ménages par maison</td> <td>0</td> </tr> </tbody> </table>	Nombre de ménages par maison	Nb	1 ménage par maison	1	2 ménages par maison	0	3 ménages par maison	0																																		
Nombre de ménages par maison	Nb																																											
1 ménage par maison	1																																											
2 ménages par maison	0																																											
3 ménages par maison	0																																											
Nb de ménages	1	N°25 <table border="1" data-bbox="683 860 1329 1041"> <thead> <tr> <th>Nb de personnes par ménage</th> <th>Nb</th> </tr> </thead> <tbody> <tr> <td>1 personne</td> <td>0</td> </tr> <tr> <td>2 personnes</td> <td>1</td> </tr> <tr> <td>3 personnes</td> <td>0</td> </tr> </tbody> </table> <table border="1" data-bbox="683 1070 1329 1420"> <thead> <tr> <th>Nb de générations par ménage</th> <th>Nb</th> </tr> </thead> <tbody> <tr> <td>1 génération : époux</td> <td>1</td> </tr> <tr> <td>2 généré. : époux, enfants</td> <td>0</td> </tr> <tr> <td>2 généré. : époux, parents</td> <td>0</td> </tr> <tr> <td>3 généré. : époux, parents, enfants</td> <td>0</td> </tr> <tr> <td>3 généré. : époux, enfants, petit-enfants</td> <td>0</td> </tr> <tr> <td>4 généré. : époux, parents, enfants, petits-enfants</td> <td>0</td> </tr> </tbody> </table> <table border="1" data-bbox="683 1449 1329 1541"> <tbody> <tr> <td>Nb de ménages ayant des employés</td> <td>0</td> </tr> <tr> <td>Nb de ménages ayant des pensionnaires</td> <td>0</td> </tr> </tbody> </table> <table border="1" data-bbox="683 1576 1324 1821"> <thead> <tr> <th></th> <th>Époux et Épouse</th> <th>Époux sans Épouse</th> <th>Épouse sans Époux</th> </tr> </thead> <tbody> <tr> <td>Nb</td> <td>1</td> <td>0</td> <td>0</td> </tr> <tr> <td>%</td> <td>100</td> <td>0</td> <td>0</td> </tr> <tr> <td>avec enfant(s) &lt; 18 ans</td> <td></td> <td>0</td> <td>0</td> </tr> </tbody> </table>	Nb de personnes par ménage	Nb	1 personne	0	2 personnes	1	3 personnes	0	Nb de générations par ménage	Nb	1 génération : époux	1	2 généré. : époux, enfants	0	2 généré. : époux, parents	0	3 généré. : époux, parents, enfants	0	3 généré. : époux, enfants, petit-enfants	0	4 généré. : époux, parents, enfants, petits-enfants	0	Nb de ménages ayant des employés	0	Nb de ménages ayant des pensionnaires	0		Époux et Épouse	Époux sans Épouse	Épouse sans Époux	Nb	1	0	0	%	100	0	0	avec enfant(s) < 18 ans		0	0
Nb de personnes par ménage	Nb																																											
1 personne	0																																											
2 personnes	1																																											
3 personnes	0																																											
Nb de générations par ménage	Nb																																											
1 génération : époux	1																																											
2 généré. : époux, enfants	0																																											
2 généré. : époux, parents	0																																											
3 généré. : époux, parents, enfants	0																																											
3 généré. : époux, enfants, petit-enfants	0																																											
4 généré. : époux, parents, enfants, petits-enfants	0																																											
Nb de ménages ayant des employés	0																																											
Nb de ménages ayant des pensionnaires	0																																											
	Époux et Épouse	Époux sans Épouse	Épouse sans Époux																																									
Nb	1	0	0																																									
%	100	0	0																																									
avec enfant(s) < 18 ans		0	0																																									

		<table border="1"> <tr> <th colspan="2">Couple non marié</th> <th>Nb</th> </tr> <tr> <td colspan="2">Homme et femme</td> <td>0</td> </tr> <tr> <td colspan="2">Deux femmes</td> <td>0</td> </tr> <tr> <td colspan="2">Deux hommes</td> <td>0</td> </tr> </table>	Couple non marié		Nb	Homme et femme		0	Deux femmes		0	Deux hommes		0																																
Couple non marié		Nb																																												
Homme et femme		0																																												
Deux femmes		0																																												
Deux hommes		0																																												
Nb d'individus	2	N°64 au N°62, tous français																																												
Types d'individus		<table border="1"> <tr> <th colspan="2">Répartition des types d'individus</th> <th>Nb</th> </tr> <tr> <td colspan="2">Homme (Chef)</td> <td>1</td> </tr> <tr> <td colspan="2">Épouse</td> <td>1</td> </tr> <tr> <td colspan="2">Patron</td> <td>0</td> </tr> <tr> <td colspan="2">Patronne</td> <td>0</td> </tr> </table> <p>Écart d'âge max. entre les individus d'un ménage : 3 ans</p>	Répartition des types d'individus		Nb	Homme (Chef)		1	Épouse		1	Patron		0	Patronne		0																													
Répartition des types d'individus		Nb																																												
Homme (Chef)		1																																												
Épouse		1																																												
Patron		0																																												
Patronne		0																																												
<table border="1"> <tr> <th>Sexe</th> <th>M</th> <th>F</th> </tr> <tr> <td>Tous</td> <td>1</td> <td>1</td> </tr> <tr> <td>&lt; 16 ans</td> <td>0</td> <td>0</td> </tr> <tr> <td>&gt; 55 ans</td> <td>1</td> <td>1</td> </tr> </table>	Sexe	M	F	Tous	1	1	< 16 ans	0	0	> 55 ans	1	1	1	<table border="1"> <tr> <th colspan="2">Profession(s)</th> <th>Nb</th> </tr> <tr> <td colspan="2">Employé de bureau</td> <td>1</td> </tr> <tr> <th colspan="4">Profession(s)</th> </tr> <tr> <th></th> <th>Sexe M</th> <th>Sexe F</th> <th>Total</th> </tr> <tr> <td>Nombre</td> <td>1</td> <td>0</td> <td>1</td> </tr> <tr> <td>% / Nb Ind,</td> <td>100</td> <td>0</td> <td>50</td> </tr> </table>	Profession(s)		Nb	Employé de bureau		1	Profession(s)					Sexe M	Sexe F	Total	Nombre	1	0	1	% / Nb Ind,	100	0	50										
Sexe	M	F																																												
Tous	1	1																																												
< 16 ans	0	0																																												
> 55 ans	1	1																																												
Profession(s)		Nb																																												
Employé de bureau		1																																												
Profession(s)																																														
	Sexe M	Sexe F	Total																																											
Nombre	1	0	1																																											
% / Nb Ind,	100	0	50																																											
Lieux de naissance	2	<table border="1"> <tr> <th colspan="2">Lieux de naissance</th> <th>Nb</th> </tr> <tr> <td colspan="2">Crézancy-en-Sancerre (18079)</td> <td>1</td> </tr> <tr> <td colspan="2">Sancerre (18241)</td> <td>1</td> </tr> <tr> <th colspan="5">Lieu(x) de naissance</th> </tr> <tr> <th>Nb</th> <th>Sexe M</th> <th>Sexe F</th> <th>Total</th> <th>%</th> </tr> <tr> <td>Sancerre</td> <td>0</td> <td>1</td> <td>1</td> <td>50</td> </tr> <tr> <td>Cher hors Sancerre</td> <td>1</td> <td>0</td> <td>1</td> <td>50</td> </tr> <tr> <td>Nièvre</td> <td>0</td> <td>0</td> <td>0</td> <td>0</td> </tr> <tr> <td>Paris, région parisienne</td> <td>0</td> <td>0</td> <td>0</td> <td>0</td> </tr> <tr> <td>Autres</td> <td>0</td> <td>0</td> <td>0</td> <td>0</td> </tr> </table>	Lieux de naissance		Nb	Crézancy-en-Sancerre (18079)		1	Sancerre (18241)		1	Lieu(x) de naissance					Nb	Sexe M	Sexe F	Total	%	Sancerre	0	1	1	50	Cher hors Sancerre	1	0	1	50	Nièvre	0	0	0	0	Paris, région parisienne	0	0	0	0	Autres	0	0	0	0
Lieux de naissance		Nb																																												
Crézancy-en-Sancerre (18079)		1																																												
Sancerre (18241)		1																																												
Lieu(x) de naissance																																														
Nb	Sexe M	Sexe F	Total	%																																										
Sancerre	0	1	1	50																																										
Cher hors Sancerre	1	0	1	50																																										
Nièvre	0	0	0	0																																										
Paris, région parisienne	0	0	0	0																																										
Autres	0	0	0	0																																										

<b>Âge</b>	Min : 60 ans Max : 63 Moy : 61,5  Ecart Type : 2,1  né(e) entre 1868 et 1871	<p style="text-align: center;"><b>Âge de la population</b></p> 												
<b>1<sup>er</sup> Prénoms ( Nb &gt; 1 )</b>	2	Tous différents,												
<b>Patronymes ( Nb &gt; 1 )</b>	1	<table border="1" style="width: 100%; border-collapse: collapse;"> <thead> <tr> <th style="text-align: center;">Patronymes H/F</th> <th style="text-align: center;">Nb</th> </tr> </thead> <tbody> <tr> <td style="text-align: center;">SOUCIET</td> <td style="text-align: center;">2</td> </tr> </tbody> </table> <p>1 patronyme de femme à la naissance : Millérioux</p>	Patronymes H/F	Nb	SOUCIET	2								
Patronymes H/F	Nb													
SOUCIET	2													
<b>Recherche des 2 habitants de 1931 dans les autres recensements</b>														
<table border="1" style="width: 100%; border-collapse: collapse;"> <thead> <tr> <th style="text-align: center;">Recensement de 1876</th> <th style="text-align: center;">Nb</th> <th style="text-align: center;">%</th> </tr> </thead> <tbody> <tr> <td>Saint Martin ( Place )</td> <td style="text-align: center;">1</td> <td style="text-align: center;">100</td> </tr> <tr> <td style="text-align: center;">Total</td> <td style="text-align: center;">1</td> <td style="text-align: center;">100,0</td> </tr> <tr> <td colspan="2">Pourcentage des présents de 1876 dans le recensements de 1931</td> <td style="text-align: center;">50</td> </tr> </tbody> </table>			Recensement de 1876	Nb	%	Saint Martin ( Place )	1	100	Total	1	100,0	Pourcentage des présents de 1876 dans le recensements de 1931		50
Recensement de 1876	Nb	%												
Saint Martin ( Place )	1	100												
Total	1	100,0												
Pourcentage des présents de 1876 dans le recensements de 1931		50												
<table border="1" style="width: 100%; border-collapse: collapse;"> <thead> <tr> <th style="text-align: center;">Recensement de 1901</th> <th style="text-align: center;">Nb</th> <th style="text-align: center;">%</th> </tr> </thead> <tbody> <tr> <td>Église Saint Jean ( Place de l' )</td> <td style="text-align: center;">1</td> <td style="text-align: center;">100</td> </tr> <tr> <td style="text-align: center;">Total</td> <td style="text-align: center;">1</td> <td style="text-align: center;">100,0</td> </tr> <tr> <td colspan="2">Pourcentage des présents de 1906 dans le recensements de 1931</td> <td style="text-align: center;">50</td> </tr> </tbody> </table>			Recensement de 1901	Nb	%	Église Saint Jean ( Place de l' )	1	100	Total	1	100,0	Pourcentage des présents de 1906 dans le recensements de 1931		50
Recensement de 1901	Nb	%												
Église Saint Jean ( Place de l' )	1	100												
Total	1	100,0												
Pourcentage des présents de 1906 dans le recensements de 1931		50												
<table border="1" style="width: 100%; border-collapse: collapse;"> <thead> <tr> <th style="text-align: center;">Recensement de 1906</th> <th style="text-align: center;">Nb</th> <th style="text-align: center;">%</th> </tr> </thead> <tbody> <tr> <td>Église Saint Jean ( Place de l' )</td> <td style="text-align: center;">1</td> <td style="text-align: center;">100</td> </tr> <tr> <td style="text-align: center;">Total</td> <td style="text-align: center;">1</td> <td style="text-align: center;">100,0</td> </tr> <tr> <td colspan="2">Pourcentage des présents de 1906 dans le recensements de 1931</td> <td style="text-align: center;">50</td> </tr> </tbody> </table>			Recensement de 1906	Nb	%	Église Saint Jean ( Place de l' )	1	100	Total	1	100,0	Pourcentage des présents de 1906 dans le recensements de 1931		50
Recensement de 1906	Nb	%												
Église Saint Jean ( Place de l' )	1	100												
Total	1	100,0												
Pourcentage des présents de 1906 dans le recensements de 1931		50												
<table border="1" style="width: 100%; border-collapse: collapse;"> <thead> <tr> <th style="text-align: center;">Recensement de 1911</th> <th style="text-align: center;">Nb</th> <th style="text-align: center;">%</th> </tr> </thead> <tbody> <tr> <td>Église Saint Jean ( Place de l' )</td> <td style="text-align: center;">1</td> <td style="text-align: center;">100</td> </tr> <tr> <td style="text-align: center;">Total</td> <td style="text-align: center;">1</td> <td style="text-align: center;">100,0</td> </tr> <tr> <td colspan="2">Pourcentage des présents de 1911 dans le recensements de 1901</td> <td style="text-align: center;">50</td> </tr> </tbody> </table>			Recensement de 1911	Nb	%	Église Saint Jean ( Place de l' )	1	100	Total	1	100,0	Pourcentage des présents de 1911 dans le recensements de 1901		50
Recensement de 1911	Nb	%												
Église Saint Jean ( Place de l' )	1	100												
Total	1	100,0												
Pourcentage des présents de 1911 dans le recensements de 1901		50												

Recensement de 1921	Nb	%
Égout ( Rue de l' )	1	100
Total	1	100,0
Pourcentage des présents de 1921 dans le recensements de 1931		50
Recensement de 1926	Nb	%
Égout ( Rue de l' )	1	100
Total	1	100,0
Pourcentage des présents de 1926 dans le recensements de 1931		50
Recensement de 1931	Nb	%
Habitants présents dans d'autres recensements	2	100
Habitants non présents dans d'autres recensements	0	0
Recensement de 1936	Nb	%
Égout ( Rue de l' )	2	100
Total	2	100,0
Pourcentage des présents de 1936 dans le recensements de 1931		100
<p>Observations :</p> <p>La rue est composée d'une maison occupée par un couple très âgé sans enfants.                      Le métier du chef de famille est : un employé de bureau.                      La population est native à 100 % du Cher dont 50 % de Sancerre.                      100 % de la population est connue dans d'autres recensements : 50 % dans celui de 1876, 50 % dans celui de 1901, 50 % dans celui de 1911, 50 % dans celui de 1921, 100 % dans celui de 1936.</p>		

# Vieilles Boucheries ( Rue des )

Désignation	Quantité	Recensement 1931 (L064)																																												
Folio	1	N°5																																												
Nb de maisons occupées	2	N°52 au N°53, 1 maison vacante : N°51 <table border="1" data-bbox="683 564 1321 745"> <thead> <tr> <th>Nombre de ménages par maison</th> <th>Nb</th> </tr> </thead> <tbody> <tr> <td>1 ménage par maison</td> <td>2</td> </tr> <tr> <td>2 ménages par maison</td> <td>0</td> </tr> <tr> <td>3 ménages par maison</td> <td>0</td> </tr> </tbody> </table>	Nombre de ménages par maison	Nb	1 ménage par maison	2	2 ménages par maison	0	3 ménages par maison	0																																				
Nombre de ménages par maison	Nb																																													
1 ménage par maison	2																																													
2 ménages par maison	0																																													
3 ménages par maison	0																																													
Nb de ménages	2	N°50 au N°51 <table border="1" data-bbox="683 860 1329 1041"> <thead> <tr> <th>Nb de personnes par ménage</th> <th>Nb</th> </tr> </thead> <tbody> <tr> <td>1 personne</td> <td>0</td> </tr> <tr> <td>2 personnes</td> <td>2</td> </tr> <tr> <td>3 personnes</td> <td>0</td> </tr> </tbody> </table> <table border="1" data-bbox="683 1070 1329 1464"> <thead> <tr> <th>Nb de générations par ménage</th> <th>Nb</th> </tr> </thead> <tbody> <tr> <td>1 génération : époux</td> <td>1</td> </tr> <tr> <td>2 génér. : époux, enfants</td> <td>0</td> </tr> <tr> <td>2 génér. : époux, parents</td> <td>0</td> </tr> <tr> <td>2 génér. : époux, petit-enfants</td> <td>1</td> </tr> <tr> <td>3 génér. : époux, parents, enfants</td> <td>0</td> </tr> <tr> <td>3 génér. : époux, enfants, petit-enfants</td> <td>0</td> </tr> <tr> <td>4 génér. : époux, parents, enfants, petits-enfants</td> <td>0</td> </tr> </tbody> </table> <table border="1" data-bbox="683 1494 1329 1585"> <tbody> <tr> <td>Nb de ménages ayant des employés</td> <td>0</td> </tr> <tr> <td>Nb de ménages ayant des pensionnaires</td> <td>0</td> </tr> </tbody> </table> <table border="1" data-bbox="683 1621 1324 1865"> <thead> <tr> <th></th> <th>Époux et Épouse</th> <th>Époux sans Épouse</th> <th>Épouse sans Époux</th> </tr> </thead> <tbody> <tr> <td>Nb</td> <td>1</td> <td>0</td> <td>1</td> </tr> <tr> <td>%</td> <td>50</td> <td>0</td> <td>50</td> </tr> <tr> <td>avec enfant(s) &lt; 18 ans</td> <td></td> <td>0</td> <td>1</td> </tr> </tbody> </table> <p data-bbox="683 1899 1334 1935">- Ménage N°51, Veuve (Chef) et son petit-fils de 2 ans,</p>	Nb de personnes par ménage	Nb	1 personne	0	2 personnes	2	3 personnes	0	Nb de générations par ménage	Nb	1 génération : époux	1	2 génér. : époux, enfants	0	2 génér. : époux, parents	0	2 génér. : époux, petit-enfants	1	3 génér. : époux, parents, enfants	0	3 génér. : époux, enfants, petit-enfants	0	4 génér. : époux, parents, enfants, petits-enfants	0	Nb de ménages ayant des employés	0	Nb de ménages ayant des pensionnaires	0		Époux et Épouse	Époux sans Épouse	Épouse sans Époux	Nb	1	0	1	%	50	0	50	avec enfant(s) < 18 ans		0	1
Nb de personnes par ménage	Nb																																													
1 personne	0																																													
2 personnes	2																																													
3 personnes	0																																													
Nb de générations par ménage	Nb																																													
1 génération : époux	1																																													
2 génér. : époux, enfants	0																																													
2 génér. : époux, parents	0																																													
2 génér. : époux, petit-enfants	1																																													
3 génér. : époux, parents, enfants	0																																													
3 génér. : époux, enfants, petit-enfants	0																																													
4 génér. : époux, parents, enfants, petits-enfants	0																																													
Nb de ménages ayant des employés	0																																													
Nb de ménages ayant des pensionnaires	0																																													
	Époux et Épouse	Époux sans Épouse	Épouse sans Époux																																											
Nb	1	0	1																																											
%	50	0	50																																											
avec enfant(s) < 18 ans		0	1																																											



		<table border="1"> <tr> <th colspan="2">Couple non marié</th> <th>Nb</th> </tr> <tr> <td>Homme et femme</td> <td></td> <td>0</td> </tr> <tr> <td>Deux femmes</td> <td></td> <td>0</td> </tr> <tr> <td>Deux hommes</td> <td></td> <td>0</td> </tr> </table>	Couple non marié		Nb	Homme et femme		0	Deux femmes		0	Deux hommes		0																																
Couple non marié		Nb																																												
Homme et femme		0																																												
Deux femmes		0																																												
Deux hommes		0																																												
Nb d'individus	4	N°136 au N°139, tous français																																												
Types d'individus		<table border="1"> <tr> <th colspan="2">Répartition des types d'individus</th> <th>Nb</th> </tr> <tr> <td>Homme (Chef)</td> <td></td> <td>1</td> </tr> <tr> <td>Épouse</td> <td></td> <td>1</td> </tr> <tr> <td>Petit fils</td> <td></td> <td>1</td> </tr> <tr> <td>Veuve (Chef)</td> <td></td> <td>1</td> </tr> <tr> <td colspan="2">Patron</td> <td>0</td> </tr> <tr> <td colspan="2">Patronne</td> <td>0</td> </tr> </table> <p>Écart d'âge max. entre les individus d'un ménage : 57 ans</p>	Répartition des types d'individus		Nb	Homme (Chef)		1	Épouse		1	Petit fils		1	Veuve (Chef)		1	Patron		0	Patronne		0																							
Répartition des types d'individus		Nb																																												
Homme (Chef)		1																																												
Épouse		1																																												
Petit fils		1																																												
Veuve (Chef)		1																																												
Patron		0																																												
Patronne		0																																												
Professions	0																																													
Lieux de naissance	2	<table border="1"> <tr> <th colspan="2">Lieux de naissance</th> <th>Nb</th> </tr> <tr> <td>Montreuil (93048)</td> <td></td> <td>1</td> </tr> <tr> <td>Sancerre (18241)</td> <td></td> <td>3</td> </tr> </table> <table border="1"> <tr> <th colspan="5">Lieu(x) de naissance</th> </tr> <tr> <th>Nb</th> <th>Sexe M</th> <th>Sexe F</th> <th>Total</th> <th>%</th> </tr> <tr> <td>Sancerre</td> <td>1</td> <td>2</td> <td>3</td> <td>75</td> </tr> <tr> <td>Cher hors Sancerre</td> <td>0</td> <td>0</td> <td>0</td> <td>0</td> </tr> <tr> <td>Nièvre</td> <td>0</td> <td>0</td> <td>0</td> <td>0</td> </tr> <tr> <td>Paris, région parisienne</td> <td>1</td> <td>0</td> <td>1</td> <td>25</td> </tr> <tr> <td>Autres</td> <td>0</td> <td>0</td> <td>0</td> <td>0</td> </tr> </table>	Lieux de naissance		Nb	Montreuil (93048)		1	Sancerre (18241)		3	Lieu(x) de naissance					Nb	Sexe M	Sexe F	Total	%	Sancerre	1	2	3	75	Cher hors Sancerre	0	0	0	0	Nièvre	0	0	0	0	Paris, région parisienne	1	0	1	25	Autres	0	0	0	0
Lieux de naissance		Nb																																												
Montreuil (93048)		1																																												
Sancerre (18241)		3																																												
Lieu(x) de naissance																																														
Nb	Sexe M	Sexe F	Total	%																																										
Sancerre	1	2	3	75																																										
Cher hors Sancerre	0	0	0	0																																										
Nièvre	0	0	0	0																																										
Paris, région parisienne	1	0	1	25																																										
Autres	0	0	0	0																																										

<b>Âge</b>	Min : 2 ans Max : 66 Moy : 47,2  Ecart Type : 30,4  né(e) entre 1865 et 1929	<p style="text-align: center;"><b>Âge de la population</b></p>																		
<b>1<sup>er</sup> Prénoms ( Nb &gt; 1 )</b>	4	Tous différents,																		
<b>Patronymes ( Nb &gt; 1 )</b>	2	<table border="1" style="width: 100%; border-collapse: collapse;"> <thead> <tr> <th style="width: 80%;">Patronymes H/F</th> <th style="width: 20%;">Nb</th> </tr> </thead> <tbody> <tr> <td>AUROY</td> <td style="text-align: center;">2</td> </tr> <tr> <td>GIRBAL</td> <td style="text-align: center;">2</td> </tr> </tbody> </table> <p>2 patronymes différents de femmes à la naissance.</p>	Patronymes H/F	Nb	AUROY	2	GIRBAL	2												
Patronymes H/F	Nb																			
AUROY	2																			
GIRBAL	2																			
<b>Recherche des 4 habitants de 1931 dans les autres recensements</b>																				
<table border="1" style="width: 100%; border-collapse: collapse;"> <thead> <tr> <th style="width: 50%;">Recensement de 1876</th> <th style="width: 25%;">Nb</th> <th style="width: 25%;">%</th> </tr> </thead> <tbody> <tr> <td>Porte César ( Rue de la )</td> <td style="text-align: center;">1</td> <td style="text-align: center;">33,3</td> </tr> <tr> <td>Puits de Dieu ( Rue du )</td> <td style="text-align: center;">1</td> <td style="text-align: center;">33,3</td> </tr> <tr> <td>Vieux Prêche ( Rue du )</td> <td style="text-align: center;">1</td> <td style="text-align: center;">33,3</td> </tr> <tr> <td style="text-align: center;">Total</td> <td style="text-align: center;">3</td> <td style="text-align: center;">100,0</td> </tr> <tr> <td colspan="2">Pourcentage des présents de 1876 dans le recensements de 1931</td> <td style="text-align: center;">75</td> </tr> </tbody> </table>			Recensement de 1876	Nb	%	Porte César ( Rue de la )	1	33,3	Puits de Dieu ( Rue du )	1	33,3	Vieux Prêche ( Rue du )	1	33,3	Total	3	100,0	Pourcentage des présents de 1876 dans le recensements de 1931		75
Recensement de 1876	Nb	%																		
Porte César ( Rue de la )	1	33,3																		
Puits de Dieu ( Rue du )	1	33,3																		
Vieux Prêche ( Rue du )	1	33,3																		
Total	3	100,0																		
Pourcentage des présents de 1876 dans le recensements de 1931		75																		
<table border="1" style="width: 100%; border-collapse: collapse;"> <thead> <tr> <th style="width: 50%;">Recensement de 1901</th> <th style="width: 25%;">Nb</th> <th style="width: 25%;">%</th> </tr> </thead> <tbody> <tr> <td style="text-align: center;">Total</td> <td style="text-align: center;">0</td> <td style="text-align: center;">100,0</td> </tr> <tr> <td colspan="2">Pourcentage des présents de 1906 dans le recensements de 1931</td> <td style="text-align: center;">0</td> </tr> </tbody> </table>			Recensement de 1901	Nb	%	Total	0	100,0	Pourcentage des présents de 1906 dans le recensements de 1931		0									
Recensement de 1901	Nb	%																		
Total	0	100,0																		
Pourcentage des présents de 1906 dans le recensements de 1931		0																		
<table border="1" style="width: 100%; border-collapse: collapse;"> <thead> <tr> <th style="width: 50%;">Recensement de 1906</th> <th style="width: 25%;">Nb</th> <th style="width: 25%;">%</th> </tr> </thead> <tbody> <tr> <td style="text-align: center;">Total</td> <td style="text-align: center;">0</td> <td style="text-align: center;">100,0</td> </tr> <tr> <td colspan="2">Pourcentage des présents de 1906 dans le recensements de 1931</td> <td style="text-align: center;">0</td> </tr> </tbody> </table>			Recensement de 1906	Nb	%	Total	0	100,0	Pourcentage des présents de 1906 dans le recensements de 1931		0									
Recensement de 1906	Nb	%																		
Total	0	100,0																		
Pourcentage des présents de 1906 dans le recensements de 1931		0																		
<table border="1" style="width: 100%; border-collapse: collapse;"> <thead> <tr> <th style="width: 50%;">Recensement de 1911</th> <th style="width: 25%;">Nb</th> <th style="width: 25%;">%</th> </tr> </thead> <tbody> <tr> <td style="text-align: center;">Total</td> <td style="text-align: center;">0</td> <td style="text-align: center;">100,0</td> </tr> <tr> <td colspan="2">Pourcentage des présents de 1911 dans le recensements de 1901</td> <td style="text-align: center;">0</td> </tr> </tbody> </table>			Recensement de 1911	Nb	%	Total	0	100,0	Pourcentage des présents de 1911 dans le recensements de 1901		0									
Recensement de 1911	Nb	%																		
Total	0	100,0																		
Pourcentage des présents de 1911 dans le recensements de 1901		0																		

Recensement de 1921	Nb	%
Vieilles Boucheries ( Rue des )	1	100
Total	1	100,0
Pourcentage des présents de 1921 dans le recensements de 1931		25
Recensement de 1926	Nb	%
Vieilles Boucheries ( Rue des )	3	100
Total	3	100,0
Pourcentage des présents de 1926 dans le recensements de 1931		75
Recensement de 1931	Nb	%
Habitants présents dans d'autres recensements	3	75
Habitants non présents dans d'autres recensements	1	25
Recensement de 1936	Nb	%
Tour ( Rue de la )	1	50
Vieilles Boucheries ( Rue des )	1	50
Total	2	100,0
Pourcentage des présents de 1936 dans le recensements de 1931		50
<b>Observations :</b>		
<p>La rue avec ses 4 habitants est composée de 2 maisons occupées par 2 ménages dont 1 ménage avec petit-enfant.                      L'enfant de moins de 16 ans constitue 25 % de la population.                      Les 3 habitants de plus de 55 ans constituent 75 % de la population.                      Les habitants de sexe féminin sont 50 %.                      Aucun métier.                      La population est native à 75 % du Cher dont 0 % de Sancerre.                      75 % de la population est connue dans d'autres recensements : 75 % dans celui de 1876, 0 % dans celui de 1901, 0 % dans celui de 1911, 25 % dans celui de 1921, 50 % dans celui de 1936.</p>		

# Tour ( Rue de la )

Désignation	Quantité	Recensement 1931 (L065)	
Folio	2	N°4 au N°5	
Nb de maisons occupées	2	N°49 au N°50,	
		Nombre de ménages par maison	Nb
		1 ménage par maison	1
		2 ménages par maison	1
		3 ménages par maison	0
Nb de ménages	3	N°47 au N°49	
		Nb de personnes par ménage	Nb
		1 personne	0
		2 personnes	0
		3 personnes	2
		4 personnes	1
		Nb de générations par ménage	Nb
		1 génération : époux	1
		2 génér. : époux, enfants	1
		2 génér. : époux, parents	0
		3 génér. : époux, parents, enfants	1
		3 génér. : époux, enfants, petit-enfants	0
		4 génér. : époux, parents, enfants, petits-enfants	0
		Nb de ménages ayant des employés	1
		Nb de ménages ayant des pensionnaires	0
			Époux et Épouse
Nb	2	1	0
%	66,7	33,3	0
avec enfant(s) < 18 ans		0	0

		<table border="1"> <tr> <th colspan="2">Couple non marié</th> <th>Nb</th> </tr> <tr> <td colspan="2">Homme et femme</td> <td>0</td> </tr> <tr> <td colspan="2">Deux femmes</td> <td>0</td> </tr> <tr> <td colspan="2">Deux hommes</td> <td>0</td> </tr> </table>	Couple non marié		Nb	Homme et femme		0	Deux femmes		0	Deux hommes		0																														
Couple non marié		Nb																																										
Homme et femme		0																																										
Deux femmes		0																																										
Deux hommes		0																																										
<b>Nb d'individus</b>	<b>10</b>	<b>N°126 au N°135, 10 français</b>																																										
<b>Types d'individus</b>  <table border="1"> <tr> <th>Sexe</th> <th>M</th> <th>F</th> </tr> <tr> <td>Tous</td> <td>5</td> <td>5</td> </tr> <tr> <td>&lt; 16 ans</td> <td>1</td> <td>0</td> </tr> <tr> <td>&gt; 55 ans</td> <td>2</td> <td>2</td> </tr> </table>	Sexe	M	F	Tous	5	5	< 16 ans	1	0	> 55 ans	2	2		<table border="1"> <tr> <th colspan="2">Répartition des types d'individus</th> <th>Nb</th> </tr> <tr> <td colspan="2">Belle-mère</td> <td>1</td> </tr> <tr> <td colspan="2">Homme (Chef)</td> <td>3</td> </tr> <tr> <td colspan="2">Employé</td> <td>1</td> </tr> <tr> <td colspan="2">Employée</td> <td>1</td> </tr> <tr> <td colspan="2">Épouse</td> <td>2</td> </tr> <tr> <td colspan="2">Fille</td> <td>1</td> </tr> <tr> <td colspan="2">Fils</td> <td>1</td> </tr> <tr> <td colspan="2">Patron</td> <td>0</td> </tr> <tr> <td colspan="2">Patronne</td> <td>0</td> </tr> </table> <p>Écart d'âge max. entre les individus d'un ménage : 51 ans</p>	Répartition des types d'individus		Nb	Belle-mère		1	Homme (Chef)		3	Employé		1	Employée		1	Épouse		2	Fille		1	Fils		1	Patron		0	Patronne		0
Sexe	M	F																																										
Tous	5	5																																										
< 16 ans	1	0																																										
> 55 ans	2	2																																										
Répartition des types d'individus		Nb																																										
Belle-mère		1																																										
Homme (Chef)		3																																										
Employé		1																																										
Employée		1																																										
Épouse		2																																										
Fille		1																																										
Fils		1																																										
Patron		0																																										
Patronne		0																																										
<b>Professions</b>	<b>5</b>	<table border="1"> <tr> <th colspan="2">Profession(s)</th> <th>Nb</th> </tr> <tr> <td colspan="2">Domestique</td> <td>2</td> </tr> <tr> <td colspan="2">Ébarbeur</td> <td>1</td> </tr> <tr> <td colspan="2">Monteuse en tricot</td> <td>1</td> </tr> <tr> <td colspan="2">Rentier</td> <td>1</td> </tr> <tr> <td colspan="2">Voyageur de commerce</td> <td>1</td> </tr> </table> <table border="1"> <tr> <th colspan="4">Profession(s)</th> </tr> <tr> <th></th> <th>Sexe M</th> <th>Sexe F</th> <th>Total</th> </tr> <tr> <td>Nombre</td> <td>4</td> <td>2</td> <td>6</td> </tr> <tr> <td>% / Nb Ind,</td> <td>80</td> <td>40</td> <td>60</td> </tr> </table>	Profession(s)		Nb	Domestique		2	Ébarbeur		1	Monteuse en tricot		1	Rentier		1	Voyageur de commerce		1	Profession(s)					Sexe M	Sexe F	Total	Nombre	4	2	6	% / Nb Ind,	80	40	60								
Profession(s)		Nb																																										
Domestique		2																																										
Ébarbeur		1																																										
Monteuse en tricot		1																																										
Rentier		1																																										
Voyageur de commerce		1																																										
Profession(s)																																												
	Sexe M	Sexe F	Total																																									
Nombre	4	2	6																																									
% / Nb Ind,	80	40	60																																									
<b>Lieux de naissance</b>	<b>7</b>	<table border="1"> <tr> <th colspan="2">Lieux de naissance</th> <th>Nb</th> </tr> <tr> <td colspan="2">Crézancy-en-Sancerre (18079)</td> <td>1</td> </tr> <tr> <td colspan="2">Henrichemont (18109)</td> <td>1</td> </tr> <tr> <td colspan="2">Herry (18110)</td> <td>1</td> </tr> <tr> <td colspan="2">Murlin (58186)</td> <td>1</td> </tr> <tr> <td colspan="2">Neuvy-Deux-Clochers (18163)</td> <td>2</td> </tr> <tr> <td colspan="2">Sancerre (18241)</td> <td>3</td> </tr> <tr> <td colspan="2">Veaugues (18272)</td> <td>1</td> </tr> </table>	Lieux de naissance		Nb	Crézancy-en-Sancerre (18079)		1	Henrichemont (18109)		1	Herry (18110)		1	Murlin (58186)		1	Neuvy-Deux-Clochers (18163)		2	Sancerre (18241)		3	Veaugues (18272)		1																		
Lieux de naissance		Nb																																										
Crézancy-en-Sancerre (18079)		1																																										
Henrichemont (18109)		1																																										
Herry (18110)		1																																										
Murlin (58186)		1																																										
Neuvy-Deux-Clochers (18163)		2																																										
Sancerre (18241)		3																																										
Veaugues (18272)		1																																										

		Lieu(x) de naissance				
		Nb	Sexe M	Sexe F	Total	%
		Sancerre	1	2	3	30
		Cher hors Sancerre	3	3	6	60
		Nièvre	1	0	1	10
		Paris, région parisienne	0	0	0	0
		Autres	0	0	0	0
Âge	Min : 8 ans Max : 83 Moy : 48,7	<p style="text-align: center;"><b>Âge de la population</b></p>				
	Ecart Type : 22,8  né(e) entre 1848 et 1923					
1 <sup>er</sup> Prénoms ( Nb > 1 )	8	Prénoms				Nb
		Marie				3
Patronymes ( Nb > 1 )	5	Patronymes H/F				Nb
		AUCHÈRE				3
		BLONDIOT				3
		DAUNY				2
4 patronymes différents de femmes à la naissance.						
<b>Recherche des 10 habitants de 1931 dans les autres recensements</b>						
Recensement de 1876		Nb		%		
Porte Serrure ( Rue )		1		50		
Saint Martin ( Rue )		1		50		
Total		2		100,0		
Pourcentage des présents de 1876 dans le recensements de 1931				20		
Recensement de 1901		Nb		%		
Paneterie ( Rue de la )		3		100		
Total		3		100,0		
Pourcentage des présents de 1906 dans le recensements de 1931				30		

Recensement de 1906	Nb	%
Paneterie ( Rue de la )	3	100
Total	3	100,0
Pourcentage des présents de 1906 dans le recensements de 1931		30
Recensement de 1911	Nb	%
Johanneau ( Rue )	1	25
Paneterie ( Rue de la )	3	75
Total	4	100,0
Pourcentage des présents de 1911 dans le recensements de 1901		40
Recensement de 1921	Nb	%
Paneterie ( Rue de la )	3	75
Porte César ( Rue de la )	1	25
Total	4	100,0
Pourcentage des présents de 1921 dans le recensements de 1931		40
Recensement de 1926	Nb	%
Derepas ( Rue )	4	40
Tour ( Rue de la )	6	60
Total	10	100,0
Pourcentage des présents de 1926 dans le recensements de 1931		100
Recensement de 1931	Nb	%
Habitants présents dans d'autres recensements	10	100
Habitants non présents dans d'autres recensements	0	0
Recensement de 1936	Nb	%
Françoise Boutet née Lory ( Rue )	1	16,7
Tour ( Rue de la )	5	83,3
Total	6	100,0
Pourcentage des présents de 1936 dans le recensements de 1931		60

**Observations :**

La rue avec ses 10 habitants est composée de 2 maisons occupées par 3 ménages dont 2 ménages avec enfants.

L'enfant de moins de 16 ans constitue 10 % de la population.

Les 4 habitants de plus de 55 ans constituent 40 % de la population.

Les habitants de sexe féminin sont 50 %.

Les métiers des chefs de famille sont : un rentier, un voyageur de commerce et deux employés, un ébarbeur et sa femme monteuse en tricot.

La population est native à 90 % du Cher dont 30 % de Sancerre.  
100 % de la population est connue dans d'autres recensements : 20 % dans celui de 1876, 30 % dans celui de 1901, 40 % dans celui de 1911, 40 % dans celui de 1921, 60 % dans celui de 1936.



# Johanneau ( Rue )

Désignation	Quantité	Recensement 1931 (L066)																																										
Folio	1	N°55																																										
Nb de maisons occupées	4	N°54 au N°57, 0 maison vacante <table border="1" data-bbox="683 564 1321 745"> <thead> <tr> <th>Nombre de ménages par maison</th> <th>Nb</th> </tr> </thead> <tbody> <tr> <td>1 ménage par maison</td> <td>4</td> </tr> <tr> <td>2 ménages par maison</td> <td>0</td> </tr> <tr> <td>3 ménages par maison</td> <td>0</td> </tr> </tbody> </table>	Nombre de ménages par maison	Nb	1 ménage par maison	4	2 ménages par maison	0	3 ménages par maison	0																																		
Nombre de ménages par maison	Nb																																											
1 ménage par maison	4																																											
2 ménages par maison	0																																											
3 ménages par maison	0																																											
Nb de ménages	4	N°52 au N°55 <table border="1" data-bbox="683 860 1329 1041"> <thead> <tr> <th>Nb de personnes par ménage</th> <th>Nb</th> </tr> </thead> <tbody> <tr> <td>1 personne</td> <td>0</td> </tr> <tr> <td>2 personnes</td> <td>2</td> </tr> <tr> <td>3 personnes</td> <td>2</td> </tr> </tbody> </table> <table border="1" data-bbox="683 1070 1329 1420"> <thead> <tr> <th>Nb de générations par ménage</th> <th>Nb</th> </tr> </thead> <tbody> <tr> <td>1 génération : époux</td> <td>2</td> </tr> <tr> <td>2 génér. : époux, enfants</td> <td>2</td> </tr> <tr> <td>2 génér. : époux, parents</td> <td>0</td> </tr> <tr> <td>3 génér. : époux, parents, enfants</td> <td>0</td> </tr> <tr> <td>3 génér. : époux, enfants, petit-enfants</td> <td>0</td> </tr> <tr> <td>4 génér. : époux, parents, enfants, petits-enfants</td> <td>0</td> </tr> </tbody> </table> <table border="1" data-bbox="683 1449 1329 1541"> <tbody> <tr> <td>Nb de ménages ayant des employés</td> <td>1</td> </tr> <tr> <td>Nb de ménages ayant des pensionnaires</td> <td>0</td> </tr> </tbody> </table> <table border="1" data-bbox="683 1574 1324 1821"> <thead> <tr> <th></th> <th>Époux et Épouse</th> <th>Époux sans Épouse</th> <th>Épouse sans Époux</th> </tr> </thead> <tbody> <tr> <td>Nb</td> <td>2</td> <td>0</td> <td>2</td> </tr> <tr> <td>%</td> <td>50</td> <td>0</td> <td>50</td> </tr> <tr> <td>avec enfant(s) &lt; 18 ans</td> <td></td> <td>0</td> <td>1</td> </tr> </tbody> </table> <p data-bbox="683 1861 1434 1924">- Ménage N°52, Veuve (Chef) avec un fils de 18 ans et une fille de 10 ans,</p>	Nb de personnes par ménage	Nb	1 personne	0	2 personnes	2	3 personnes	2	Nb de générations par ménage	Nb	1 génération : époux	2	2 génér. : époux, enfants	2	2 génér. : époux, parents	0	3 génér. : époux, parents, enfants	0	3 génér. : époux, enfants, petit-enfants	0	4 génér. : époux, parents, enfants, petits-enfants	0	Nb de ménages ayant des employés	1	Nb de ménages ayant des pensionnaires	0		Époux et Épouse	Époux sans Épouse	Épouse sans Époux	Nb	2	0	2	%	50	0	50	avec enfant(s) < 18 ans		0	1
Nb de personnes par ménage	Nb																																											
1 personne	0																																											
2 personnes	2																																											
3 personnes	2																																											
Nb de générations par ménage	Nb																																											
1 génération : époux	2																																											
2 génér. : époux, enfants	2																																											
2 génér. : époux, parents	0																																											
3 génér. : époux, parents, enfants	0																																											
3 génér. : époux, enfants, petit-enfants	0																																											
4 génér. : époux, parents, enfants, petits-enfants	0																																											
Nb de ménages ayant des employés	1																																											
Nb de ménages ayant des pensionnaires	0																																											
	Époux et Épouse	Époux sans Épouse	Épouse sans Époux																																									
Nb	2	0	2																																									
%	50	0	50																																									
avec enfant(s) < 18 ans		0	1																																									

		<table border="1"> <tr> <th colspan="2">Couple non marié</th> <th>Nb</th> </tr> <tr> <td colspan="2">Homme et femme</td> <td>0</td> </tr> <tr> <td colspan="2">Deux femmes</td> <td>0</td> </tr> <tr> <td colspan="2">Deux hommes</td> <td>0</td> </tr> </table>	Couple non marié		Nb	Homme et femme		0	Deux femmes		0	Deux hommes		0																						
Couple non marié		Nb																																		
Homme et femme		0																																		
Deux femmes		0																																		
Deux hommes		0																																		
Nb d'individus	10	N°140 au N°149, tous français																																		
Types d'individus		<table border="1"> <tr> <th colspan="2">Répartition des types d'individus</th> <th>Nb</th> </tr> <tr> <td colspan="2">Employée</td> <td>1</td> </tr> <tr> <td colspan="2">Épouse</td> <td>2</td> </tr> <tr> <td colspan="2">Fille</td> <td>2</td> </tr> <tr> <td colspan="2">Fils</td> <td>1</td> </tr> <tr> <td colspan="2">Homme (Chef)</td> <td>2</td> </tr> <tr> <td colspan="2">Veuve</td> <td>2</td> </tr> <tr> <td colspan="2">Patron</td> <td>0</td> </tr> <tr> <td colspan="2">Patronne</td> <td>0</td> </tr> </table> <p>Écart d'âge max. entre les individus d'un ménage :42 ans</p>	Répartition des types d'individus		Nb	Employée		1	Épouse		2	Fille		2	Fils		1	Homme (Chef)		2	Veuve		2	Patron		0	Patronne		0							
Répartition des types d'individus		Nb																																		
Employée		1																																		
Épouse		2																																		
Fille		2																																		
Fils		1																																		
Homme (Chef)		2																																		
Veuve		2																																		
Patron		0																																		
Patronne		0																																		
Professions	5	<table border="1"> <tr> <th colspan="2">Profession(s)</th> <th>Nb</th> </tr> <tr> <td colspan="2">Coiffeur</td> <td>1</td> </tr> <tr> <td colspan="2">Contrôleur des contributions directes</td> <td>1</td> </tr> <tr> <td colspan="2">Domestique</td> <td>1</td> </tr> <tr> <td colspan="2">Institutrice</td> <td>1</td> </tr> <tr> <td colspan="2">Propriétaire</td> <td>1</td> </tr> <tr> <th colspan="4">Profession(s)</th> </tr> <tr> <td></td> <th>Sexe M</th> <th>Sexe F</th> <th>Total</th> </tr> <tr> <td>Nombre</td> <td>3</td> <td>2</td> <td>5</td> </tr> <tr> <td>% / Nb Ind,</td> <td>100</td> <td>28,6</td> <td>50</td> </tr> </table>	Profession(s)		Nb	Coiffeur		1	Contrôleur des contributions directes		1	Domestique		1	Institutrice		1	Propriétaire		1	Profession(s)					Sexe M	Sexe F	Total	Nombre	3	2	5	% / Nb Ind,	100	28,6	50
Profession(s)		Nb																																		
Coiffeur		1																																		
Contrôleur des contributions directes		1																																		
Domestique		1																																		
Institutrice		1																																		
Propriétaire		1																																		
Profession(s)																																				
	Sexe M	Sexe F	Total																																	
Nombre	3	2	5																																	
% / Nb Ind,	100	28,6	50																																	
Lieux de naissance	6	<table border="1"> <tr> <th colspan="2">Lieux de naissance</th> <th>Nb</th> </tr> <tr> <td colspan="2">Castillonnès (47057)</td> <td>1</td> </tr> <tr> <td colspan="2">Crézancy-en-Sancerre (18079)</td> <td>1</td> </tr> <tr> <td colspan="2">Jars (18117)</td> <td>1</td> </tr> <tr> <td colspan="2">Menetou-Râtel (18144)</td> <td>1</td> </tr> <tr> <td colspan="2">Sancerre (18241)</td> <td>5</td> </tr> <tr> <td colspan="2">Veaugues (18272)</td> <td>1</td> </tr> </table>	Lieux de naissance		Nb	Castillonnès (47057)		1	Crézancy-en-Sancerre (18079)		1	Jars (18117)		1	Menetou-Râtel (18144)		1	Sancerre (18241)		5	Veaugues (18272)		1													
Lieux de naissance		Nb																																		
Castillonnès (47057)		1																																		
Crézancy-en-Sancerre (18079)		1																																		
Jars (18117)		1																																		
Menetou-Râtel (18144)		1																																		
Sancerre (18241)		5																																		
Veaugues (18272)		1																																		

		Lieu(x) de naissance				
		Nb	Sexe M	Sexe F	Total	%
		Sancerre	1	4	5	50
		Cher hors Sancerre	1	3	4	40
		Nièvre	0	0	0	0
		Paris, région parisienne	0	0	0	0
		Autres	1	0	1	10
Âge	Min : 10 ans Max : 70 Moy : 37,8  Ecart Type : 22,0  né(e) entre 1861 et 1921	<p style="text-align: center;">Âge de la population</p>				
1 <sup>er</sup> Prénoms ( Nb > 1 )	7	Prénoms		Nb		
		Marie		3		
		Jeanne		2		
Patronymes ( Nb > 1 )	6	Patronymes H/F		Nb		
		LAGOGUE		3		
		CASTAGNEZ		2		
		LACOUR		2		
5 patronymes différents de femmes à la naissance.						
Recherche des 10 habitants de 1931 dans les autres recensements						
Recensement de 1876		Nb		%		
Trois Piliers ( Rue des )		1		100		
Total		1		100,0		
Pourcentage des présents de 1876 dans le recensements de 1931				10		
Recensement de 1901		Nb		%		
Méristien ( Rue du )		1		50		
Paneterie ( Rue de la )		1		50		
Total		2		100,0		
Pourcentage des présents de 1906 dans le recensements de 1931				20		

Recensement de 1906	Nb	%
Méridien ( Rue du )	1	33,3
Trois Piliers ( Rue des )	2	66,7
Total	3	100,0
Pourcentage des présents de 1906 dans le recensements de 1931		30
Recensement de 1911	Nb	%
Johanneau ( Rue )	1	25
Porte Serrure ( Rue )	1	25
Trois Piliers ( Rue des )	2	50
Total	4	100,0
Pourcentage des présents de 1911 dans le recensements de 1901		40
Recensement de 1921	Nb	%
Chavignol ( Ruelle de )	1	12,5
Johanneau ( Rue )	1	12,5
Trois Barbots ( Rue des )	3	37,5
Trois Piliers ( Rue des )	3	37,5
Total	8	100,0
Pourcentage des présents de 1921 dans le recensements de 1931		80
Recensement de 1926	Nb	%
Chavignol ( Ruelle de )	1	10
Johanneau ( Rue )	8	80
Total	9	100,0
Pourcentage des présents de 1926 dans le recensements de 1931		90
Recensement de 1931	Nb	%
Habitants présents dans d'autres recensements	9	90
Habitants non présents dans d'autres recensements	1	10
Recensement de 1936	Nb	%
Chavignol ( Ruelle de )	1	14,3
Johanneau ( Rue )	6	85,7
Total	7	100,0
Pourcentage des présents de 1936 dans le recensements de 1931		70
<b>Observations :</b> La rue avec ses 10 habitants est composée de 4 maisons occupées par 4 ménages		

dont 2 ménages avec enfants.

Les 2 enfants de moins de 16 ans constituent 20 % de la population.

Les 2 habitants de plus de 55 ans constituent 20 % de la population.

Les habitants de sexe féminin sont 70 %.

Les métiers des chefs de famille sont : un propriétaire, un contrôleur des contributions directes et sa femme institutrice.

La population est native à 90 % du Cher dont 50 % de Sancerre.

90 % de la population est connue dans d'autres recensements : 10 % dans celui de 1876, 20 % dans celui de 1901, 40 % dans celui de 1911, 80 % dans celui de 1921, 70 % dans celui de 1936.

# Trois Piliers ( Rue des )

Désignation	Quantité	Recensement 1931 (L067)																																														
Folio	2	N°5 au N°6																																														
Nb de maisons occupées	11	N°58 au N°69, 1 maison vacante : N°64 <table border="1"> <thead> <tr> <th>Nombre de ménages par maison</th> <th>Nb</th> </tr> </thead> <tbody> <tr> <td>1 ménage par maison</td> <td>8</td> </tr> <tr> <td>2 ménages par maison</td> <td>3</td> </tr> <tr> <td>3 ménages par maison</td> <td>0</td> </tr> </tbody> </table>	Nombre de ménages par maison	Nb	1 ménage par maison	8	2 ménages par maison	3	3 ménages par maison	0																																						
Nombre de ménages par maison	Nb																																															
1 ménage par maison	8																																															
2 ménages par maison	3																																															
3 ménages par maison	0																																															
Nb de ménages	14	N°56 au N°69 <table border="1"> <thead> <tr> <th>Nb de personnes par ménage</th> <th>Nb</th> </tr> </thead> <tbody> <tr> <td>1 personne</td> <td>2</td> </tr> <tr> <td>2 personnes</td> <td>6</td> </tr> <tr> <td>3 personnes</td> <td>5</td> </tr> <tr> <td>4 personnes</td> <td>0</td> </tr> <tr> <td>8 personnes</td> <td>1</td> </tr> </tbody> </table> <table border="1"> <thead> <tr> <th>Nb de générations par ménage</th> <th>Nb</th> </tr> </thead> <tbody> <tr> <td>1 génération : époux</td> <td>7</td> </tr> <tr> <td>2 génér. : époux, enfants</td> <td>6</td> </tr> <tr> <td>2 génér. : époux, parents</td> <td>1</td> </tr> <tr> <td>3 génér. : époux, parents, enfants</td> <td>0</td> </tr> <tr> <td>3 génér. : époux, enfants, petit-enfants</td> <td>0</td> </tr> <tr> <td>4 génér. : époux, parents, enfants, petits-enfants</td> <td>0</td> </tr> </tbody> </table> <table border="1"> <tbody> <tr> <td>Nb de ménages ayant des employés</td> <td>1</td> </tr> <tr> <td>Nb de ménages ayant des pensionnaires</td> <td>0</td> </tr> </tbody> </table> <table border="1"> <thead> <tr> <th></th> <th>Époux et Épouse</th> <th>Époux sans Épouse</th> <th>Épouse sans Époux</th> </tr> </thead> <tbody> <tr> <td>Nb</td> <td>6</td> <td>1</td> <td>7</td> </tr> <tr> <td>%</td> <td>42,9</td> <td>7,1</td> <td>50</td> </tr> <tr> <td>avec enfant(s) &lt; 18 ans</td> <td></td> <td>0</td> <td>1</td> </tr> </tbody> </table> - Ménage N°60, Veuve (Chef) et sa fille de 14 ans,	Nb de personnes par ménage	Nb	1 personne	2	2 personnes	6	3 personnes	5	4 personnes	0	8 personnes	1	Nb de générations par ménage	Nb	1 génération : époux	7	2 génér. : époux, enfants	6	2 génér. : époux, parents	1	3 génér. : époux, parents, enfants	0	3 génér. : époux, enfants, petit-enfants	0	4 génér. : époux, parents, enfants, petits-enfants	0	Nb de ménages ayant des employés	1	Nb de ménages ayant des pensionnaires	0		Époux et Épouse	Époux sans Épouse	Épouse sans Époux	Nb	6	1	7	%	42,9	7,1	50	avec enfant(s) < 18 ans		0	1
Nb de personnes par ménage	Nb																																															
1 personne	2																																															
2 personnes	6																																															
3 personnes	5																																															
4 personnes	0																																															
8 personnes	1																																															
Nb de générations par ménage	Nb																																															
1 génération : époux	7																																															
2 génér. : époux, enfants	6																																															
2 génér. : époux, parents	1																																															
3 génér. : époux, parents, enfants	0																																															
3 génér. : époux, enfants, petit-enfants	0																																															
4 génér. : époux, parents, enfants, petits-enfants	0																																															
Nb de ménages ayant des employés	1																																															
Nb de ménages ayant des pensionnaires	0																																															
	Époux et Épouse	Époux sans Épouse	Épouse sans Époux																																													
Nb	6	1	7																																													
%	42,9	7,1	50																																													
avec enfant(s) < 18 ans		0	1																																													

		<table border="1"> <tr> <th colspan="2">Couple non marié</th> <th>Nb</th> </tr> <tr> <td>Homme et femme</td> <td></td> <td>0</td> </tr> <tr> <td>Deux femmes</td> <td></td> <td>0</td> </tr> <tr> <td>Deux hommes</td> <td></td> <td>0</td> </tr> </table>	Couple non marié		Nb	Homme et femme		0	Deux femmes		0	Deux hommes		0																																													
Couple non marié		Nb																																																									
Homme et femme		0																																																									
Deux femmes		0																																																									
Deux hommes		0																																																									
<b>Nb d'individus</b>	<b>37</b>	<b>N°150 au N°186, tous français</b>																																																									
<b>Types d'individus</b>  <table border="1"> <tr> <th>Sexe</th> <th>M</th> <th>F</th> </tr> <tr> <td>Tous</td> <td>13</td> <td>24</td> </tr> <tr> <td>&lt; 16 ans</td> <td>2</td> <td>3</td> </tr> <tr> <td>&gt; 55 ans</td> <td>2</td> <td>5</td> </tr> </table>	Sexe	M	F	Tous	13	24	< 16 ans	2	3	> 55 ans	2	5		<table border="1"> <tr> <th colspan="2">Répartition des types d'individus</th> <th>Nb</th> </tr> <tr> <td>Beau-fils</td> <td></td> <td>1</td> </tr> <tr> <td>Homme (Chef)</td> <td></td> <td>7</td> </tr> <tr> <td>Employé</td> <td></td> <td>2</td> </tr> <tr> <td>Épouse</td> <td></td> <td>6</td> </tr> <tr> <td>Femme (Chef)</td> <td></td> <td>3</td> </tr> <tr> <td>Fille</td> <td></td> <td>7</td> </tr> <tr> <td>Fils</td> <td></td> <td>3</td> </tr> <tr> <td>Mère</td> <td></td> <td>1</td> </tr> <tr> <td>Nièce</td> <td></td> <td>2</td> </tr> <tr> <td>Sœur</td> <td></td> <td>1</td> </tr> <tr> <td>Veuve</td> <td></td> <td>4</td> </tr> <tr> <td colspan="2"> </td> <td> </td> </tr> <tr> <td>Patron</td> <td></td> <td>0</td> </tr> <tr> <td>Patronne</td> <td></td> <td>0</td> </tr> </table> <p>Écart d'âge max. entre les individus d'un ménage : 43 ans</p>	Répartition des types d'individus		Nb	Beau-fils		1	Homme (Chef)		7	Employé		2	Épouse		6	Femme (Chef)		3	Fille		7	Fils		3	Mère		1	Nièce		2	Sœur		1	Veuve		4				Patron		0	Patronne		0
Sexe	M	F																																																									
Tous	13	24																																																									
< 16 ans	2	3																																																									
> 55 ans	2	5																																																									
Répartition des types d'individus		Nb																																																									
Beau-fils		1																																																									
Homme (Chef)		7																																																									
Employé		2																																																									
Épouse		6																																																									
Femme (Chef)		3																																																									
Fille		7																																																									
Fils		3																																																									
Mère		1																																																									
Nièce		2																																																									
Sœur		1																																																									
Veuve		4																																																									
Patron		0																																																									
Patronne		0																																																									
<b>Professions</b>	<b>13</b>	<table border="1"> <tr> <th colspan="2">Profession(s)</th> <th>Nb</th> </tr> <tr> <td>Aubergiste</td> <td></td> <td>2</td> </tr> <tr> <td>Boucher</td> <td></td> <td>3</td> </tr> <tr> <td>Commerçant</td> <td></td> <td>1</td> </tr> <tr> <td>Directeur d'Assurances</td> <td></td> <td>1</td> </tr> <tr> <td>Employé d'assurances</td> <td></td> <td>1</td> </tr> <tr> <td>Employée des P.T.T.</td> <td></td> <td>2</td> </tr> <tr> <td>Horloger</td> <td></td> <td>1</td> </tr> <tr> <td>Libraire</td> <td></td> <td>1</td> </tr> <tr> <td>Marchand de chaussures</td> <td></td> <td>1</td> </tr> <tr> <td>Mercièr</td> <td></td> <td>1</td> </tr> <tr> <td>Modiste</td> <td></td> <td>2</td> </tr> <tr> <td>Plâtrier</td> <td></td> <td>1</td> </tr> <tr> <td>Représentant</td> <td></td> <td>1</td> </tr> </table>	Profession(s)		Nb	Aubergiste		2	Boucher		3	Commerçant		1	Directeur d'Assurances		1	Employé d'assurances		1	Employée des P.T.T.		2	Horloger		1	Libraire		1	Marchand de chaussures		1	Mercièr		1	Modiste		2	Plâtrier		1	Représentant		1															
Profession(s)		Nb																																																									
Aubergiste		2																																																									
Boucher		3																																																									
Commerçant		1																																																									
Directeur d'Assurances		1																																																									
Employé d'assurances		1																																																									
Employée des P.T.T.		2																																																									
Horloger		1																																																									
Libraire		1																																																									
Marchand de chaussures		1																																																									
Mercièr		1																																																									
Modiste		2																																																									
Plâtrier		1																																																									
Représentant		1																																																									

		Profession(s)			
			Sexe M	Sexe F	Total
		Nombre	11	7	18
		% / Nb Ind,	84,6	29,2	48,6

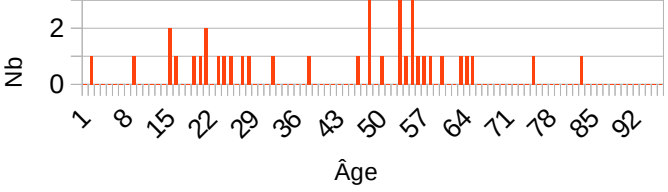
  

Lieux de naissance	22	Lieux de naissance	
			Nb
Chapelle-d'Angillon (la) (18047)	1		
Feux (18094)	1		
Gardefort (18098)	1		
Glénic (23092)	1		
Graçay (18103)	1		
Issoudun (36088)	1		
Jalognes (18116)	1		
Maintenon (28227)	1		
Moffans-et-Vacheresse (70348)	1		
Ménétréol-sous-Sancerre (18146)	2		
Paris (75000)	3		
Paris 12e (75012)	1		
Paris 13e (75013)	2		
Paris 14e (75014)	3		
Paris 8e (75008)	1		
Pouilly-sur-Loire (58215)	1		
Rochefort (17299)	1		
Saint-Étienne (42218)	1		
Sancerre (18241)	10		
Saulxures-sur-Moselotte (88447)	1		
Sceaux (92071)	1		
Sens-Beaujeu (18249)	1		

Lieu(x) de naissance				
Nb	Sexe M	Sexe F	Total	%
Sancerre	4	6	10	27,0
Cher hors Sancerre	5	3	8	21,6
Nièvre	0	1	1	2,7
Paris, région parisienne	2	9	11	29,7
Autres	2	5	7	18,9



<b>Âge</b>	Min : 1 an Max : 82 Moy : 40,5  Ecart Type : 20,2  né(e) entre 1849 et 1930	<p style="text-align: center;"><b>Âge de la population</b></p> 																								
<b>1<sup>er</sup> Prénoms ( Nb &gt; 1 )</b>	27	<table border="1" style="width: 100%; border-collapse: collapse;"> <thead> <tr> <th style="text-align: center;">Prénoms</th> <th style="text-align: center;">Nb</th> </tr> </thead> <tbody> <tr> <td>Marie</td> <td style="text-align: center;">5</td> </tr> <tr> <td>Madeleine</td> <td style="text-align: center;">3</td> </tr> <tr> <td>Germaine</td> <td style="text-align: center;">2</td> </tr> <tr> <td>Jeanne</td> <td style="text-align: center;">2</td> </tr> <tr> <td>Pierre</td> <td style="text-align: center;">2</td> </tr> <tr> <td>René</td> <td style="text-align: center;">2</td> </tr> </tbody> </table>	Prénoms	Nb	Marie	5	Madeleine	3	Germaine	2	Jeanne	2	Pierre	2	René	2										
Prénoms	Nb																									
Marie	5																									
Madeleine	3																									
Germaine	2																									
Jeanne	2																									
Pierre	2																									
René	2																									
<b>Patronymes ( Nb &gt; 1 )</b>	18	<table border="1" style="width: 100%; border-collapse: collapse;"> <thead> <tr> <th style="text-align: center;">Patronymes H/F</th> <th style="text-align: center;">Nb</th> </tr> </thead> <tbody> <tr> <td>MATHIOT</td> <td style="text-align: center;">8</td> </tr> <tr> <td>ROBERT</td> <td style="text-align: center;">3</td> </tr> <tr> <td>VEISSEYRE</td> <td style="text-align: center;">3</td> </tr> <tr> <td>BONNIN</td> <td style="text-align: center;">2</td> </tr> <tr> <td>BORDIER</td> <td style="text-align: center;">2</td> </tr> <tr> <td>COQUET DU SABLON</td> <td style="text-align: center;">2</td> </tr> <tr> <td>GUILLERAULT</td> <td style="text-align: center;">2</td> </tr> <tr> <td>LACOUR</td> <td style="text-align: center;">2</td> </tr> <tr> <td>LANGLAIS</td> <td style="text-align: center;">2</td> </tr> <tr> <td>MANTE</td> <td style="text-align: center;">2</td> </tr> <tr> <td>SULLIERES</td> <td style="text-align: center;">2</td> </tr> </tbody> </table> <p>13 patronymes différents de femmes à la naissance.</p>	Patronymes H/F	Nb	MATHIOT	8	ROBERT	3	VEISSEYRE	3	BONNIN	2	BORDIER	2	COQUET DU SABLON	2	GUILLERAULT	2	LACOUR	2	LANGLAIS	2	MANTE	2	SULLIERES	2
Patronymes H/F	Nb																									
MATHIOT	8																									
ROBERT	3																									
VEISSEYRE	3																									
BONNIN	2																									
BORDIER	2																									
COQUET DU SABLON	2																									
GUILLERAULT	2																									
LACOUR	2																									
LANGLAIS	2																									
MANTE	2																									
SULLIERES	2																									
<b>Recherche des 37 habitants de 1931 dans les autres recensements</b>																										
<table border="1" style="width: 100%; border-collapse: collapse;"> <thead> <tr> <th style="text-align: center;">Recensement de 1876</th> <th style="text-align: center;">Nb</th> <th style="text-align: center;">%</th> </tr> </thead> <tbody> <tr> <td>Charité ( Route de la )</td> <td style="text-align: center;">1</td> <td style="text-align: center;">25</td> </tr> <tr> <td>Collège ( Rue du )</td> <td style="text-align: center;">1</td> <td style="text-align: center;">25</td> </tr> <tr> <td>Trois Piliers ( Rue des )</td> <td style="text-align: center;">2</td> <td style="text-align: center;">50</td> </tr> <tr> <td style="text-align: center;">Total</td> <td style="text-align: center;">4</td> <td style="text-align: center;">100,0</td> </tr> <tr> <td colspan="2">Pourcentage des présents de 1876 dans le recensements de 1931</td> <td style="text-align: center;">10,8</td> </tr> </tbody> </table>			Recensement de 1876	Nb	%	Charité ( Route de la )	1	25	Collège ( Rue du )	1	25	Trois Piliers ( Rue des )	2	50	Total	4	100,0	Pourcentage des présents de 1876 dans le recensements de 1931		10,8						
Recensement de 1876	Nb	%																								
Charité ( Route de la )	1	25																								
Collège ( Rue du )	1	25																								
Trois Piliers ( Rue des )	2	50																								
Total	4	100,0																								
Pourcentage des présents de 1876 dans le recensements de 1931		10,8																								

Recensement de 1901	Nb	%
Chavignol ( Village )	1	10
Porte Vieille ( Rue )	2	20
Puits des Fins ( Rue du )	1	10
Trois Piliers ( Rue des )	6	60
Total	10	100,0
Pourcentage des présents de 1906 dans le recensements de 1931		27,0

Recensement de 1906	Nb	%
Porte Oison ( Rue )	1	9,1
Porte Vieille ( Rue )	2	18,2
Puits des Fins ( Rue du )	1	9,1
Saint Jean ( Rue )	1	9,1
Trois Piliers ( Rue des )	6	54,5
Total	11	100,0
Pourcentage des présents de 1906 dans le recensements de 1931		29,7

Recensement de 1911	Nb	%
Porte Vieille ( Rue )	2	16,7
Puits des Fins ( Rue du )	1	8,3
Saint Jean ( Rue )	1	8,3
Trois Piliers ( Rue des )	8	66,7
Total	12	100,0
Pourcentage des présents de 1911 dans le recensements de 1901		32,4

Recensement de 1921	Nb	%
Chavignol ( Village )	1	5,6
Halle ( Place de la )	3	16,7
Porte Vieille ( Rue )	2	11,1
Saint Martin ( Rue )	1	5,6
Trois Piliers ( Rue des )	11	61,1
Total	18	100,0
Pourcentage des présents de 1921 dans le recensements de 1931		48,6

Recensement de 1926	Nb	%
Porte Vieille ( Rue )	1	4,2
Trois Piliers ( Rue des )	23	95,8
Total	24	100,0
Pourcentage des présents de 1926 dans le recensements de 1931		64,8

Recensement de 1931	Nb	%
Habitants présents dans d'autres recensements	26	70,3
Habitants non présents dans d'autres recensements	11	29,7

Recensement de 1936	Nb	%
Halle ( Place de la )	2	9,1
Trois Piliers ( Rue des )	20	90,9
Total	22	100,0
Pourcentage des présents de 1936 dans le recensements de 1931		59,4

**Observations :**

La rue avec ses 37 habitants est composée d'une maison vacante ( 8,3 % ) et de 11 maisons occupées par 14 ménages dont 6 ménages avec enfants.

Les 5 enfants de moins de 16 ans constituent 13,5 % de la population.

Les 7 habitants de plus de 55 ans constituent 18,9 % de la population.

Les habitants de sexe féminin sont 64,8 %.

Les métiers des chefs de famille sont : un plâtrier et sa femme mercière, un directeur d'assurances, une aubergiste, un horloger, une modiste, un boucher et ses deux employés, un marchand de chaussures, un libraire, un aubergiste, un commerçant et sa femme modiste.

La population est native à 49 % du Cher dont 27 % de Sancerre et 30 % de la région parisienne.

70 % de la population est connue dans d'autres recensements : 10 % dans celui de 1876, 27 % dans celui de 1901, 32 % dans celui de 1911, 49 % dans celui de 1921, 59 % dans celui de 1936.

# Halle ( Place de la )

Désignation	Quantité	Recensement 1931 (L068)																																				
Folio	3	N°2 au N°4																																				
Nb de maisons occupées	16	N°30 au N°48, 3 maisons vacantes : N°33, N°39 magasin, N°41 boutique <table border="1" data-bbox="683 600 1321 875"> <thead> <tr> <th>Nombre de ménages par maison</th> <th>Nb</th> </tr> </thead> <tbody> <tr> <td>1 ménage par maison</td> <td>14</td> </tr> <tr> <td>2 ménages par maison</td> <td>1</td> </tr> <tr> <td>3 ménages par maison</td> <td>0</td> </tr> <tr> <td>4 ménages par maison</td> <td>0</td> </tr> <tr> <td>5 ménages par maison</td> <td>1</td> </tr> </tbody> </table>	Nombre de ménages par maison	Nb	1 ménage par maison	14	2 ménages par maison	1	3 ménages par maison	0	4 ménages par maison	0	5 ménages par maison	1																								
Nombre de ménages par maison	Nb																																					
1 ménage par maison	14																																					
2 ménages par maison	1																																					
3 ménages par maison	0																																					
4 ménages par maison	0																																					
5 ménages par maison	1																																					
Nb de ménages	21	N°26 au N°46 <table border="1" data-bbox="683 987 1329 1350"> <thead> <tr> <th>Nb de personnes par ménage</th> <th>Nb</th> </tr> </thead> <tbody> <tr> <td>1 personne</td> <td>4</td> </tr> <tr> <td>2 personnes</td> <td>4</td> </tr> <tr> <td>3 personnes</td> <td>8</td> </tr> <tr> <td>4 personnes</td> <td>2</td> </tr> <tr> <td>5 personnes</td> <td>1</td> </tr> <tr> <td>6 personnes</td> <td>1</td> </tr> <tr> <td>8 personnes</td> <td>1</td> </tr> </tbody> </table> <table border="1" data-bbox="683 1379 1329 1776"> <thead> <tr> <th>Nb de générations par ménage</th> <th>Nb</th> </tr> </thead> <tbody> <tr> <td>1 génération : époux</td> <td>9</td> </tr> <tr> <td>2 géné. : époux, enfants</td> <td>11</td> </tr> <tr> <td>2 géné. : époux, parents</td> <td>0</td> </tr> <tr> <td>2 géné. : époux, petit-enfants</td> <td>1</td> </tr> <tr> <td>3 géné. : époux, parents, enfants</td> <td>0</td> </tr> <tr> <td>3 géné. : époux, enfants, petit-enfants</td> <td>0</td> </tr> <tr> <td>4 géné. : époux, parents, enfants, petits-enfants</td> <td>0</td> </tr> </tbody> </table> <table border="1" data-bbox="683 1805 1329 1895"> <tbody> <tr> <td>Nb de ménages ayant des employés</td> <td>2</td> </tr> <tr> <td>Nb de ménages ayant des pensionnaires</td> <td>0</td> </tr> </tbody> </table>	Nb de personnes par ménage	Nb	1 personne	4	2 personnes	4	3 personnes	8	4 personnes	2	5 personnes	1	6 personnes	1	8 personnes	1	Nb de générations par ménage	Nb	1 génération : époux	9	2 géné. : époux, enfants	11	2 géné. : époux, parents	0	2 géné. : époux, petit-enfants	1	3 géné. : époux, parents, enfants	0	3 géné. : époux, enfants, petit-enfants	0	4 géné. : époux, parents, enfants, petits-enfants	0	Nb de ménages ayant des employés	2	Nb de ménages ayant des pensionnaires	0
Nb de personnes par ménage	Nb																																					
1 personne	4																																					
2 personnes	4																																					
3 personnes	8																																					
4 personnes	2																																					
5 personnes	1																																					
6 personnes	1																																					
8 personnes	1																																					
Nb de générations par ménage	Nb																																					
1 génération : époux	9																																					
2 géné. : époux, enfants	11																																					
2 géné. : époux, parents	0																																					
2 géné. : époux, petit-enfants	1																																					
3 géné. : époux, parents, enfants	0																																					
3 géné. : époux, enfants, petit-enfants	0																																					
4 géné. : époux, parents, enfants, petits-enfants	0																																					
Nb de ménages ayant des employés	2																																					
Nb de ménages ayant des pensionnaires	0																																					

		<table border="1"> <tr> <td></td> <td>Époux et Épouse</td> <td>Époux sans Épouse</td> <td>Épouse sans Époux</td> </tr> <tr> <td>Nb</td> <td>14</td> <td>3</td> <td>4</td> </tr> <tr> <td>%</td> <td>66,7</td> <td>14,3</td> <td>19,0</td> </tr> <tr> <td colspan="2">avec enfant(s) &lt; 18 ans</td> <td>0</td> <td>0</td> </tr> </table>		Époux et Épouse	Époux sans Épouse	Épouse sans Époux	Nb	14	3	4	%	66,7	14,3	19,0	avec enfant(s) < 18 ans		0	0																				
	Époux et Épouse	Époux sans Épouse	Épouse sans Époux																																			
Nb	14	3	4																																			
%	66,7	14,3	19,0																																			
avec enfant(s) < 18 ans		0	0																																			
		<table border="1"> <tr> <td colspan="2">Couple non marié</td> <td>Nb</td> </tr> <tr> <td colspan="2">Homme et femme</td> <td>0</td> </tr> <tr> <td colspan="2">Deux femmes</td> <td>0</td> </tr> <tr> <td colspan="2">Deux hommes</td> <td>0</td> </tr> </table>	Couple non marié		Nb	Homme et femme		0	Deux femmes		0	Deux hommes		0																								
Couple non marié		Nb																																				
Homme et femme		0																																				
Deux femmes		0																																				
Deux hommes		0																																				
Nb d'individus	63	N°63 au N°125, tous français																																				
Types d'individus		<table border="1"> <tr> <td colspan="2">Répartition des types d'individus</td> <td>Nb</td> </tr> <tr> <td colspan="2">Employé</td> <td>2</td> </tr> <tr> <td colspan="2">Employée</td> <td>1</td> </tr> <tr> <td colspan="2">Épouse</td> <td>14</td> </tr> <tr> <td colspan="2">Femme (Chef)</td> <td>3</td> </tr> <tr> <td colspan="2">Fille</td> <td>12</td> </tr> <tr> <td colspan="2">Fils</td> <td>10</td> </tr> <tr> <td colspan="2">Frère</td> <td>1</td> </tr> <tr> <td colspan="2">Homme (Chef)</td> <td>17</td> </tr> <tr> <td colspan="2">Nièce</td> <td>1</td> </tr> <tr> <td colspan="2">Petit fils</td> <td>1</td> </tr> <tr> <td colspan="2">Veuve</td> <td>1</td> </tr> </table>	Répartition des types d'individus		Nb	Employé		2	Employée		1	Épouse		14	Femme (Chef)		3	Fille		12	Fils		10	Frère		1	Homme (Chef)		17	Nièce		1	Petit fils		1	Veuve		1
Répartition des types d'individus		Nb																																				
Employé		2																																				
Employée		1																																				
Épouse		14																																				
Femme (Chef)		3																																				
Fille		12																																				
Fils		10																																				
Frère		1																																				
Homme (Chef)		17																																				
Nièce		1																																				
Petit fils		1																																				
Veuve		1																																				
		<table border="1"> <tr> <td>Sexe</td> <td>M</td> <td>F</td> </tr> <tr> <td>Tous</td> <td>31</td> <td>32</td> </tr> <tr> <td>&lt; 16 ans</td> <td>8</td> <td>7</td> </tr> <tr> <td>&gt; 55 ans</td> <td>2</td> <td>5</td> </tr> </table>	Sexe	M	F	Tous	31	32	< 16 ans	8	7	> 55 ans	2	5																								
Sexe	M	F																																				
Tous	31	32																																				
< 16 ans	8	7																																				
> 55 ans	2	5																																				
		<table border="1"> <tr> <td>Patron</td> <td>0</td> </tr> <tr> <td>Patronne</td> <td>0</td> </tr> </table>	Patron	0	Patronne	0																																
Patron	0																																					
Patronne	0																																					
		Écart d'âge max. entre les individus d'un ménage : 64 ans																																				
Professions	24	<table border="1"> <tr> <td colspan="2">Profession(s)</td> <td>Nb</td> </tr> <tr> <td colspan="2">Adjudant de Gendarmerie</td> <td>1</td> </tr> <tr> <td colspan="2">Aubergiste</td> <td>1</td> </tr> <tr> <td colspan="2">Avocat</td> <td>2</td> </tr> <tr> <td colspan="2">Cafetier</td> <td>1</td> </tr> <tr> <td colspan="2">Capitaine de Gendarmerie</td> <td>1</td> </tr> <tr> <td colspan="2">Chapelier</td> <td>1</td> </tr> <tr> <td colspan="2">Chiffonnier</td> <td>1</td> </tr> <tr> <td colspan="2">Commerçant</td> <td>1</td> </tr> <tr> <td colspan="2">Commerçante</td> <td>1</td> </tr> </table>	Profession(s)		Nb	Adjudant de Gendarmerie		1	Aubergiste		1	Avocat		2	Cafetier		1	Capitaine de Gendarmerie		1	Chapelier		1	Chiffonnier		1	Commerçant		1	Commerçante		1						
Profession(s)		Nb																																				
Adjudant de Gendarmerie		1																																				
Aubergiste		1																																				
Avocat		2																																				
Cafetier		1																																				
Capitaine de Gendarmerie		1																																				
Chapelier		1																																				
Chiffonnier		1																																				
Commerçant		1																																				
Commerçante		1																																				

		Commis du Trésor	1
		Domestique	2
		Employée des P.T.T.	1
		Épicier	1
		Étudiant	1
		Gendarme	2
		Hôtelier	1
		Marchand de vins	1
		Modiste	1
		Patissier	1
		Percepteur	1
		Pharmacien	1
		Receveur des P.T.T.	1
		Tailleur d'habits	1
		Tonnelier	3
		Profession(s)	
		Sexe M	Sexe F
		Total	
		Nombre	24
			5
			29
		% / Nb Ind,	77,4
			15,6
			46,0
Lieux de naissance	36	Lieux de naissance	Nb
		Aubigny-sur-Nère (18015)	2
		Balesmes (37017)	1
		Blois (41018)	1
		Bourges (18033)	1
		Bourré (41023)	3
		Bussy (18040)	1
		Cessenon-sur-Orb (34074)	1
		Clémont (18067)	1
		Couloutre (58089)	1
		Cours-les-Barres (18075)	1
		Crézancy-en-Sancerre (18079)	1
		Feux (18094)	1
		Fronton (31202)	1
		Herry (18110)	1
		Isle-Adam (I') (95313)	1
		Larodde (63190)	1
		Menetou-Râtel (18144)	2

		<table border="1"> <tbody> <tr><td>Nevers (58194)</td><td>1</td></tr> <tr><td>Orléans (45234)</td><td>1</td></tr> <tr><td>Paris 1e (75001)</td><td>1</td></tr> <tr><td>Paris 10e (75010)</td><td>1</td></tr> <tr><td>Passais (61324)</td><td>1</td></tr> <tr><td>Pouilly-sur-Loire (58215)</td><td>1</td></tr> <tr><td>Saint-Andéol-le-Château (69179)</td><td>1</td></tr> <tr><td>Saint-Michel-Mont-Mercure (85257)</td><td>1</td></tr> <tr><td>Saintes (17415)</td><td>1</td></tr> <tr><td>Sancerre (18241)</td><td>23</td></tr> <tr><td>Sassenage (38474)</td><td>1</td></tr> <tr><td>Sens-Beaujeu (18249)</td><td>1</td></tr> <tr><td>Sury-en-Vaux (18258)</td><td>1</td></tr> <tr><td>Ségry (36215)</td><td>1</td></tr> <tr><td>Séreilhac (87191)</td><td>1</td></tr> <tr><td>Tracy-sur-Loire (58295)</td><td>1</td></tr> <tr><td>Villerupt (54580)</td><td>2</td></tr> <tr><td>Vinon (18287)</td><td>1</td></tr> <tr><td>Épinay-le-Comte (l') (61155)</td><td>1</td></tr> </tbody> </table>	Nevers (58194)	1	Orléans (45234)	1	Paris 1e (75001)	1	Paris 10e (75010)	1	Passais (61324)	1	Pouilly-sur-Loire (58215)	1	Saint-Andéol-le-Château (69179)	1	Saint-Michel-Mont-Mercure (85257)	1	Saintes (17415)	1	Sancerre (18241)	23	Sassenage (38474)	1	Sens-Beaujeu (18249)	1	Sury-en-Vaux (18258)	1	Ségry (36215)	1	Séreilhac (87191)	1	Tracy-sur-Loire (58295)	1	Villerupt (54580)	2	Vinon (18287)	1	Épinay-le-Comte (l') (61155)	1																																																																																																																																																				
Nevers (58194)	1																																																																																																																																																																																											
Orléans (45234)	1																																																																																																																																																																																											
Paris 1e (75001)	1																																																																																																																																																																																											
Paris 10e (75010)	1																																																																																																																																																																																											
Passais (61324)	1																																																																																																																																																																																											
Pouilly-sur-Loire (58215)	1																																																																																																																																																																																											
Saint-Andéol-le-Château (69179)	1																																																																																																																																																																																											
Saint-Michel-Mont-Mercure (85257)	1																																																																																																																																																																																											
Saintes (17415)	1																																																																																																																																																																																											
Sancerre (18241)	23																																																																																																																																																																																											
Sassenage (38474)	1																																																																																																																																																																																											
Sens-Beaujeu (18249)	1																																																																																																																																																																																											
Sury-en-Vaux (18258)	1																																																																																																																																																																																											
Ségry (36215)	1																																																																																																																																																																																											
Séreilhac (87191)	1																																																																																																																																																																																											
Tracy-sur-Loire (58295)	1																																																																																																																																																																																											
Villerupt (54580)	2																																																																																																																																																																																											
Vinon (18287)	1																																																																																																																																																																																											
Épinay-le-Comte (l') (61155)	1																																																																																																																																																																																											
		<table border="1"> <thead> <tr> <th colspan="5">Lieu(x) de naissance</th> </tr> <tr> <th>Nb</th> <th>Sexe M</th> <th>Sexe F</th> <th>Total</th> <th>%</th> </tr> </thead> <tbody> <tr> <td>Sancerre</td> <td>14</td> <td>9</td> <td>23</td> <td>36,5</td> </tr> <tr> <td>Cher hors Sancerre</td> <td>4</td> <td>10</td> <td>14</td> <td>22,2</td> </tr> <tr> <td>Nièvre</td> <td>1</td> <td>2</td> <td>3</td> <td>4,8</td> </tr> <tr> <td>Paris, région parisienne</td> <td>3</td> <td>1</td> <td>4</td> <td>6,3</td> </tr> <tr> <td>Autres</td> <td>9</td> <td>10</td> <td>19</td> <td>27,5</td> </tr> </tbody> </table>	Lieu(x) de naissance					Nb	Sexe M	Sexe F	Total	%	Sancerre	14	9	23	36,5	Cher hors Sancerre	4	10	14	22,2	Nièvre	1	2	3	4,8	Paris, région parisienne	3	1	4	6,3	Autres	9	10	19	27,5																																																																																																																																																							
Lieu(x) de naissance																																																																																																																																																																																												
Nb	Sexe M	Sexe F	Total	%																																																																																																																																																																																								
Sancerre	14	9	23	36,5																																																																																																																																																																																								
Cher hors Sancerre	4	10	14	22,2																																																																																																																																																																																								
Nièvre	1	2	3	4,8																																																																																																																																																																																								
Paris, région parisienne	3	1	4	6,3																																																																																																																																																																																								
Autres	9	10	19	27,5																																																																																																																																																																																								
Âge	<p>Min : 1 an Max : 85 Moy : 33,7</p> <p>Ecart Type : 20,5</p> <p>né(e) entre 1846 et 1930</p>	<p>Âge de la population</p> <table border="1"> <caption>Age de la population (Nb)</caption> <thead> <tr><th>Âge</th><th>Nb</th></tr> </thead> <tbody> <tr><td>1</td><td>1</td></tr> <tr><td>2</td><td>1</td></tr> <tr><td>3</td><td>1</td></tr> <tr><td>4</td><td>1</td></tr> <tr><td>5</td><td>1</td></tr> <tr><td>6</td><td>1</td></tr> <tr><td>7</td><td>1</td></tr> <tr><td>8</td><td>1</td></tr> <tr><td>9</td><td>1</td></tr> <tr><td>10</td><td>2</td></tr> <tr><td>11</td><td>1</td></tr> <tr><td>12</td><td>1</td></tr> <tr><td>13</td><td>1</td></tr> <tr><td>14</td><td>1</td></tr> <tr><td>15</td><td>1</td></tr> <tr><td>16</td><td>1</td></tr> <tr><td>17</td><td>1</td></tr> <tr><td>18</td><td>1</td></tr> <tr><td>19</td><td>1</td></tr> <tr><td>20</td><td>1</td></tr> <tr><td>21</td><td>1</td></tr> <tr><td>22</td><td>1</td></tr> <tr><td>23</td><td>1</td></tr> <tr><td>24</td><td>1</td></tr> <tr><td>25</td><td>1</td></tr> <tr><td>26</td><td>1</td></tr> <tr><td>27</td><td>1</td></tr> <tr><td>28</td><td>1</td></tr> <tr><td>29</td><td>1</td></tr> <tr><td>30</td><td>1</td></tr> <tr><td>31</td><td>1</td></tr> <tr><td>32</td><td>1</td></tr> <tr><td>33</td><td>1</td></tr> <tr><td>34</td><td>1</td></tr> <tr><td>35</td><td>1</td></tr> <tr><td>36</td><td>1</td></tr> <tr><td>37</td><td>1</td></tr> <tr><td>38</td><td>1</td></tr> <tr><td>39</td><td>1</td></tr> <tr><td>40</td><td>1</td></tr> <tr><td>41</td><td>1</td></tr> <tr><td>42</td><td>1</td></tr> <tr><td>43</td><td>1</td></tr> <tr><td>44</td><td>1</td></tr> <tr><td>45</td><td>1</td></tr> <tr><td>46</td><td>1</td></tr> <tr><td>47</td><td>1</td></tr> <tr><td>48</td><td>1</td></tr> <tr><td>49</td><td>1</td></tr> <tr><td>50</td><td>2</td></tr> <tr><td>51</td><td>1</td></tr> <tr><td>52</td><td>1</td></tr> <tr><td>53</td><td>1</td></tr> <tr><td>54</td><td>1</td></tr> <tr><td>55</td><td>1</td></tr> <tr><td>56</td><td>1</td></tr> <tr><td>57</td><td>1</td></tr> <tr><td>58</td><td>1</td></tr> <tr><td>59</td><td>1</td></tr> <tr><td>60</td><td>1</td></tr> <tr><td>61</td><td>1</td></tr> <tr><td>62</td><td>1</td></tr> <tr><td>63</td><td>1</td></tr> <tr><td>64</td><td>1</td></tr> <tr><td>65</td><td>1</td></tr> <tr><td>66</td><td>1</td></tr> <tr><td>67</td><td>1</td></tr> <tr><td>68</td><td>1</td></tr> <tr><td>69</td><td>1</td></tr> <tr><td>70</td><td>1</td></tr> <tr><td>71</td><td>1</td></tr> <tr><td>72</td><td>1</td></tr> <tr><td>73</td><td>1</td></tr> <tr><td>74</td><td>1</td></tr> <tr><td>75</td><td>1</td></tr> <tr><td>76</td><td>1</td></tr> <tr><td>77</td><td>1</td></tr> <tr><td>78</td><td>1</td></tr> <tr><td>79</td><td>1</td></tr> <tr><td>80</td><td>1</td></tr> <tr><td>81</td><td>1</td></tr> <tr><td>82</td><td>1</td></tr> <tr><td>83</td><td>1</td></tr> <tr><td>84</td><td>1</td></tr> <tr><td>85</td><td>1</td></tr> <tr><td>86</td><td>1</td></tr> <tr><td>87</td><td>1</td></tr> <tr><td>88</td><td>1</td></tr> <tr><td>89</td><td>1</td></tr> <tr><td>90</td><td>1</td></tr> <tr><td>91</td><td>1</td></tr> <tr><td>92</td><td>1</td></tr> </tbody> </table>	Âge	Nb	1	1	2	1	3	1	4	1	5	1	6	1	7	1	8	1	9	1	10	2	11	1	12	1	13	1	14	1	15	1	16	1	17	1	18	1	19	1	20	1	21	1	22	1	23	1	24	1	25	1	26	1	27	1	28	1	29	1	30	1	31	1	32	1	33	1	34	1	35	1	36	1	37	1	38	1	39	1	40	1	41	1	42	1	43	1	44	1	45	1	46	1	47	1	48	1	49	1	50	2	51	1	52	1	53	1	54	1	55	1	56	1	57	1	58	1	59	1	60	1	61	1	62	1	63	1	64	1	65	1	66	1	67	1	68	1	69	1	70	1	71	1	72	1	73	1	74	1	75	1	76	1	77	1	78	1	79	1	80	1	81	1	82	1	83	1	84	1	85	1	86	1	87	1	88	1	89	1	90	1	91	1	92	1
Âge	Nb																																																																																																																																																																																											
1	1																																																																																																																																																																																											
2	1																																																																																																																																																																																											
3	1																																																																																																																																																																																											
4	1																																																																																																																																																																																											
5	1																																																																																																																																																																																											
6	1																																																																																																																																																																																											
7	1																																																																																																																																																																																											
8	1																																																																																																																																																																																											
9	1																																																																																																																																																																																											
10	2																																																																																																																																																																																											
11	1																																																																																																																																																																																											
12	1																																																																																																																																																																																											
13	1																																																																																																																																																																																											
14	1																																																																																																																																																																																											
15	1																																																																																																																																																																																											
16	1																																																																																																																																																																																											
17	1																																																																																																																																																																																											
18	1																																																																																																																																																																																											
19	1																																																																																																																																																																																											
20	1																																																																																																																																																																																											
21	1																																																																																																																																																																																											
22	1																																																																																																																																																																																											
23	1																																																																																																																																																																																											
24	1																																																																																																																																																																																											
25	1																																																																																																																																																																																											
26	1																																																																																																																																																																																											
27	1																																																																																																																																																																																											
28	1																																																																																																																																																																																											
29	1																																																																																																																																																																																											
30	1																																																																																																																																																																																											
31	1																																																																																																																																																																																											
32	1																																																																																																																																																																																											
33	1																																																																																																																																																																																											
34	1																																																																																																																																																																																											
35	1																																																																																																																																																																																											
36	1																																																																																																																																																																																											
37	1																																																																																																																																																																																											
38	1																																																																																																																																																																																											
39	1																																																																																																																																																																																											
40	1																																																																																																																																																																																											
41	1																																																																																																																																																																																											
42	1																																																																																																																																																																																											
43	1																																																																																																																																																																																											
44	1																																																																																																																																																																																											
45	1																																																																																																																																																																																											
46	1																																																																																																																																																																																											
47	1																																																																																																																																																																																											
48	1																																																																																																																																																																																											
49	1																																																																																																																																																																																											
50	2																																																																																																																																																																																											
51	1																																																																																																																																																																																											
52	1																																																																																																																																																																																											
53	1																																																																																																																																																																																											
54	1																																																																																																																																																																																											
55	1																																																																																																																																																																																											
56	1																																																																																																																																																																																											
57	1																																																																																																																																																																																											
58	1																																																																																																																																																																																											
59	1																																																																																																																																																																																											
60	1																																																																																																																																																																																											
61	1																																																																																																																																																																																											
62	1																																																																																																																																																																																											
63	1																																																																																																																																																																																											
64	1																																																																																																																																																																																											
65	1																																																																																																																																																																																											
66	1																																																																																																																																																																																											
67	1																																																																																																																																																																																											
68	1																																																																																																																																																																																											
69	1																																																																																																																																																																																											
70	1																																																																																																																																																																																											
71	1																																																																																																																																																																																											
72	1																																																																																																																																																																																											
73	1																																																																																																																																																																																											
74	1																																																																																																																																																																																											
75	1																																																																																																																																																																																											
76	1																																																																																																																																																																																											
77	1																																																																																																																																																																																											
78	1																																																																																																																																																																																											
79	1																																																																																																																																																																																											
80	1																																																																																																																																																																																											
81	1																																																																																																																																																																																											
82	1																																																																																																																																																																																											
83	1																																																																																																																																																																																											
84	1																																																																																																																																																																																											
85	1																																																																																																																																																																																											
86	1																																																																																																																																																																																											
87	1																																																																																																																																																																																											
88	1																																																																																																																																																																																											
89	1																																																																																																																																																																																											
90	1																																																																																																																																																																																											
91	1																																																																																																																																																																																											
92	1																																																																																																																																																																																											

1 <sup>er</sup> Prénoms ( Nb > 1 )	47	Prénoms	
		Marie	11
		Louis	4
		Michel	2
		René	2
		Robert	2
Patronymes ( Nb > 1 )	28	Patronymes H/F	
		NÉE	6
		MELLOT	5
		BERNARD	4
		DALY	4
		MOINDROT	4
		BOULAY	3
		HERAUD	3
		LEVADOUX	3
		LINARD	3
		MALFUSON	3
		COMBE	2
		DEVILLE	2
		GUÉTAULT	2
		PARROCHIA	2
		RAFFESTIN	2
		RAVELEAU	2
TIXIER	2		
16 patronymes différents de femmes à la naissance.			

#### Recherche des 63 habitants de 1931 dans les autres recensements

Recensement de 1876	Nb	%
Paix ( Rue de la )	1	50
Saint Jean ( Rue )	1	50
Total	2	100,0
Pourcentage des présents de 1876 dans le recensements de 1931		3,2



Recensement de 1901	Nb	%
Basse des Remparts ( Rue )	1	10
Halle ( Place de la )	5	50
Marché aux Chevaux ( Place du )	1	10
Saint Denis ( Rue )	2	20
Saint Martin ( Rue )	1	10
Total	10	100,0
Pourcentage des présents de 1906 dans le recensements de 1931		15,9
Recensement de 1906	Nb	%
Basse des Remparts ( Rue )	1	7,7
Gagnepain ( Rue )	3	23,1
Halle ( Place de la )	6	46,2
Juifs ( Rue des )	1	7,7
Petits Remparts ( Rue des )	1	7,7
Vieilles Boucheries ( Rue des )	1	7,7
Total	13	100,0
Pourcentage des présents de 1906 dans le recensements de 1931		20,6
Recensement de 1911	Nb	%
Basse des Remparts ( Rue )	1	6,3
Halle ( Place de la )	12	75,0
Pressoirs ( Rue des )	1	6,3
Saint Jean ( Rue )	1	6,3
Vieilles Boucheries ( Rue des )	1	6,3
Total	16	100,0
Pourcentage des présents de 1911 dans le recensements de 1901		25,4
Recensement de 1921	Nb	%
Basse des Remparts ( Rue )	2	9,1
Halle ( Place de la )	20	90,9
Total	22	100,0
Pourcentage des présents de 1921 dans le recensements de 1931		34,9
Recensement de 1926	Nb	%
Fangeuse ( Rue )	2	5
Halle ( Place de la )	38	95
Total	40	100,0
Pourcentage des présents de 1926 dans le recensements de 1931		63,5

Recensement de 1931	Nb	%
Habitants présents dans d'autres recensements	43	68,3
Habitants non présents dans d'autres recensements	20	31,7

Recensement de 1936	Nb	%
Halle ( Place de la )	27	90
Saint Martin ( Lieu-dit )	1	3,3
Vieilles Boucheries ( Rue des )	2	6,7
Total	30	100,0
Pourcentage des présents de 1936 dans le recensements de 1931		47,6

**Observations :**

La place avec ses 63 habitants est composée de trois maisons vacantes ( 15,8 % ) et de 16 maisons occupées par 21 ménages dont 12 ménages avec enfants.

Les 15 enfants de moins de 16 ans constituent 23,8 % de la population.

Les 7 habitants de plus de 55 ans constituent 11,1 % de la population.

Les habitants de sexe féminin sont 50,8 %.

Les métiers des chefs de famille sont : un commerçant et sa femme, une aubergiste, une modiste et son frère chapelier, un tailleur d'habits, un percepteur, un cafetier, un receveur des P.T.T., un chiffonnier, un épicier, un hôtelier, un pharmacien et deux employés, quatre gendarmes dont un capitaine et adjudant, un avocat, un commis du trésor, un marchand de vins et ses deux fils tonneliers et un employé.

La population est native à 59 % du Cher dont 36 % de Sancerre.

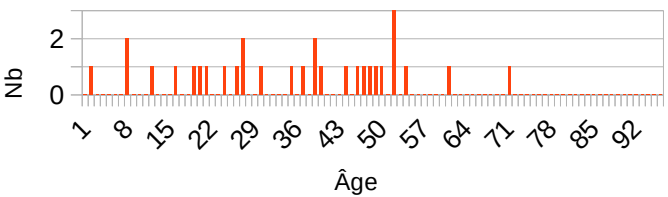
68 % de la population est connue dans d'autres recensements : 3 % dans celui de 1876, 16 % dans celui de 1901, 25 % dans celui de 1911, 35 % dans celui de 1921, 48 % dans celui de 1936.

# Porte César ( Rue )

Désignation	Quantité	Recensement 1931 (L069)																																														
Folio	2	N°1 au N°2																																														
Nb de maisons occupées	11	N°15 au N°27, 4 maisons vacantes : N°14, N°16, N°17 et N°28 <table border="1" data-bbox="683 600 1321 784"> <thead> <tr> <th>Nombre de ménages par maison</th> <th>Nb</th> </tr> </thead> <tbody> <tr> <td>1 ménage par maison</td> <td>9</td> </tr> <tr> <td>2 ménages par maison</td> <td>2</td> </tr> <tr> <td>3 ménages par maison</td> <td>0</td> </tr> </tbody> </table>	Nombre de ménages par maison	Nb	1 ménage par maison	9	2 ménages par maison	2	3 ménages par maison	0																																						
Nombre de ménages par maison	Nb																																															
1 ménage par maison	9																																															
2 ménages par maison	2																																															
3 ménages par maison	0																																															
Nb de ménages	13	N°12 au N°24 <table border="1" data-bbox="683 891 1329 1122"> <thead> <tr> <th>Nb de personnes par ménage</th> <th>Nb</th> </tr> </thead> <tbody> <tr> <td>1 personne</td> <td>3</td> </tr> <tr> <td>2 personnes</td> <td>6</td> </tr> <tr> <td>3 personnes</td> <td>1</td> </tr> <tr> <td>4 personnes</td> <td>3</td> </tr> </tbody> </table> <table border="1" data-bbox="683 1151 1329 1547"> <thead> <tr> <th>Nb de générations par ménage</th> <th>Nb</th> </tr> </thead> <tbody> <tr> <td>1 génération : époux</td> <td>7</td> </tr> <tr> <td>2 géné. : époux, enfants</td> <td>5</td> </tr> <tr> <td>2 géné. : époux, parents</td> <td>0</td> </tr> <tr> <td>2 géné. : époux, petit-enfants</td> <td>1</td> </tr> <tr> <td>3 géné. : époux, parents, enfants</td> <td>0</td> </tr> <tr> <td>3 géné. : époux, enfants, petit-enfants</td> <td>0</td> </tr> <tr> <td>4 géné. : époux, parents, enfants, petits-enfants</td> <td>0</td> </tr> </tbody> </table> <table border="1" data-bbox="683 1576 1329 1668"> <tbody> <tr> <td>Nb de ménages ayant des employés</td> <td>1</td> </tr> <tr> <td>Nb de ménages ayant des pensionnaires</td> <td>0</td> </tr> </tbody> </table> <table border="1" data-bbox="683 1704 1329 1951"> <thead> <tr> <th></th> <th>Époux et Épouse</th> <th>Époux sans Épouse</th> <th>Épouse sans Époux</th> </tr> </thead> <tbody> <tr> <td>Nb</td> <td>7</td> <td>1</td> <td>5</td> </tr> <tr> <td>%</td> <td>53,8</td> <td>7,7</td> <td>38,5</td> </tr> <tr> <td>avec enfant(s) &lt; 18 ans</td> <td></td> <td>0</td> <td>1</td> </tr> </tbody> </table>	Nb de personnes par ménage	Nb	1 personne	3	2 personnes	6	3 personnes	1	4 personnes	3	Nb de générations par ménage	Nb	1 génération : époux	7	2 géné. : époux, enfants	5	2 géné. : époux, parents	0	2 géné. : époux, petit-enfants	1	3 géné. : époux, parents, enfants	0	3 géné. : époux, enfants, petit-enfants	0	4 géné. : époux, parents, enfants, petits-enfants	0	Nb de ménages ayant des employés	1	Nb de ménages ayant des pensionnaires	0		Époux et Épouse	Époux sans Épouse	Épouse sans Époux	Nb	7	1	5	%	53,8	7,7	38,5	avec enfant(s) < 18 ans		0	1
Nb de personnes par ménage	Nb																																															
1 personne	3																																															
2 personnes	6																																															
3 personnes	1																																															
4 personnes	3																																															
Nb de générations par ménage	Nb																																															
1 génération : époux	7																																															
2 géné. : époux, enfants	5																																															
2 géné. : époux, parents	0																																															
2 géné. : époux, petit-enfants	1																																															
3 géné. : époux, parents, enfants	0																																															
3 géné. : époux, enfants, petit-enfants	0																																															
4 géné. : époux, parents, enfants, petits-enfants	0																																															
Nb de ménages ayant des employés	1																																															
Nb de ménages ayant des pensionnaires	0																																															
	Époux et Épouse	Époux sans Épouse	Épouse sans Époux																																													
Nb	7	1	5																																													
%	53,8	7,7	38,5																																													
avec enfant(s) < 18 ans		0	1																																													

		- Ménage N°15, Veuve (Chef) et son neveu de 15 ans,																												
		<table border="1"> <thead> <tr> <th>Couple non marié</th> <th>Nb</th> </tr> </thead> <tbody> <tr> <td>Homme et femme</td> <td>0</td> </tr> <tr> <td>Deux femmes</td> <td>0</td> </tr> <tr> <td>Deux hommes</td> <td>0</td> </tr> </tbody> </table>	Couple non marié	Nb	Homme et femme	0	Deux femmes	0	Deux hommes	0																				
Couple non marié	Nb																													
Homme et femme	0																													
Deux femmes	0																													
Deux hommes	0																													
Nb d'individus	30	N°31 au N°60, tous français																												
Types d'individus		<table border="1"> <thead> <tr> <th>Répartition des types d'individus</th> <th>Nb</th> </tr> </thead> <tbody> <tr> <td>Employée</td> <td>1</td> </tr> <tr> <td>Epouse</td> <td>7</td> </tr> <tr> <td>Femme (Chef)</td> <td>3</td> </tr> <tr> <td>Fille</td> <td>3</td> </tr> <tr> <td>Fils</td> <td>4</td> </tr> <tr> <td>Homme (Chef)</td> <td>8</td> </tr> <tr> <td>Neveu</td> <td>1</td> </tr> <tr> <td>Petite fille</td> <td>1</td> </tr> <tr> <td>Veuve</td> <td>2</td> </tr> <tr> <td>Patron</td> <td>0</td> </tr> <tr> <td>Patronne</td> <td>1</td> </tr> </tbody> </table> <p>Écart d'âge max. entre les individus d'un ménage : 52 ans</p>	Répartition des types d'individus	Nb	Employée	1	Epouse	7	Femme (Chef)	3	Fille	3	Fils	4	Homme (Chef)	8	Neveu	1	Petite fille	1	Veuve	2	Patron	0	Patronne	1				
Répartition des types d'individus	Nb																													
Employée	1																													
Epouse	7																													
Femme (Chef)	3																													
Fille	3																													
Fils	4																													
Homme (Chef)	8																													
Neveu	1																													
Petite fille	1																													
Veuve	2																													
Patron	0																													
Patronne	1																													
Professions	13	<table border="1"> <thead> <tr> <th>Profession(s)</th> <th>Nb</th> </tr> </thead> <tbody> <tr> <td>Caissière</td> <td>1</td> </tr> <tr> <td>Conservateur Hypothèques</td> <td>1</td> </tr> <tr> <td>Couturière</td> <td>1</td> </tr> <tr> <td>Directeur Cours Complémentaire</td> <td>1</td> </tr> <tr> <td>Domestique</td> <td>1</td> </tr> <tr> <td>Électricien</td> <td>1</td> </tr> <tr> <td>Hôtelière</td> <td>1</td> </tr> <tr> <td>Instituteur</td> <td>2</td> </tr> <tr> <td>Institutrice</td> <td>4</td> </tr> <tr> <td>Jardinier</td> <td>1</td> </tr> <tr> <td>Régisseur</td> <td>1</td> </tr> <tr> <td>Serrurier électricien</td> <td>1</td> </tr> <tr> <td>Tonnelier</td> <td>1</td> </tr> </tbody> </table>	Profession(s)	Nb	Caissière	1	Conservateur Hypothèques	1	Couturière	1	Directeur Cours Complémentaire	1	Domestique	1	Électricien	1	Hôtelière	1	Instituteur	2	Institutrice	4	Jardinier	1	Régisseur	1	Serrurier électricien	1	Tonnelier	1
Profession(s)	Nb																													
Caissière	1																													
Conservateur Hypothèques	1																													
Couturière	1																													
Directeur Cours Complémentaire	1																													
Domestique	1																													
Électricien	1																													
Hôtelière	1																													
Instituteur	2																													
Institutrice	4																													
Jardinier	1																													
Régisseur	1																													
Serrurier électricien	1																													
Tonnelier	1																													

		Profession(s)			
		Sexe M	Sexe F	Total	
		9	8	17	
		69,2	47,0	56,7	
Lieux de naissance	20	Lieux de naissance		Nb	
		Bonifacio (2A041)		1	
		Bourges (18033)		1	
		Brécy (18035)		1	
		Cognac (16102)		1	
		Javrezac (16169)		1	
		Lille (59350)		1	
		Neuvy-Deux-Clochers (18163)		1	
		Noyer (le) (18168)		1	
		Paris 14e (75014)		1	
		Paris 20e (75020)		1	
		Paris 7e (75007)		1	
		Pietroso (2B229)		1	
		Précly (18184)		1	
		Rennes (35238)		1	
		Saint-Léger-le-Petit (18220)		3	
		Saint-Sever-de-Saintonge (17400)		1	
		Sainte-Gemme-en-Sancerrois (18208)		1	
		Sancerre (18241)		9	
		Sury-en-Vaux (18258)		1	
		Vierzon (18279)		1	
Lieu(x) de naissance					
	Nb	Sexe M	Sexe F	Total	%
	Sancerre	5	4	9	30
	Cher hors Sancerre	3	9	12	40
	Nièvre	0	0	0	0
	Paris, région parisienne	1	2	3	10
	Autres	4	2	6	20

<b>Âge</b>	Min : 1 an Max : 70 Moy : 34,2  Ecart Type : 17,3  né(e) entre 1861 et 1930	<p style="text-align: center;"><b>Âge de la population</b></p> 																				
<b>1<sup>er</sup> Prénoms ( Nb &gt; 1 )</b>	23	<table border="1" style="width: 100%; border-collapse: collapse;"> <thead> <tr> <th style="width: 80%;">Prénoms</th> <th style="width: 20%;">Nb</th> </tr> </thead> <tbody> <tr> <td>Marie</td> <td style="text-align: center;">7</td> </tr> <tr> <td>Pierre</td> <td style="text-align: center;">2</td> </tr> </tbody> </table>	Prénoms	Nb	Marie	7	Pierre	2														
Prénoms	Nb																					
Marie	7																					
Pierre	2																					
<b>Patronymes ( Nb &gt; 1 )</b>	16	<table border="1" style="width: 100%; border-collapse: collapse;"> <thead> <tr> <th style="width: 80%;">Patronymes H/F</th> <th style="width: 20%;">Nb</th> </tr> </thead> <tbody> <tr><td>HABERT</td><td style="text-align: center;">4</td></tr> <tr><td>SABASSIER</td><td style="text-align: center;">4</td></tr> <tr><td>GOMBERT</td><td style="text-align: center;">3</td></tr> <tr><td>BERNEAU</td><td style="text-align: center;">2</td></tr> <tr><td>BORDINAT</td><td style="text-align: center;">2</td></tr> <tr><td>CASAMATA</td><td style="text-align: center;">2</td></tr> <tr><td>GILQUAIN</td><td style="text-align: center;">2</td></tr> <tr><td>HURY</td><td style="text-align: center;">2</td></tr> <tr><td>NEUILLY</td><td style="text-align: center;">2</td></tr> </tbody> </table> <p>10 patronymes différents de femmes à la naissance.</p>	Patronymes H/F	Nb	HABERT	4	SABASSIER	4	GOMBERT	3	BERNEAU	2	BORDINAT	2	CASAMATA	2	GILQUAIN	2	HURY	2	NEUILLY	2
Patronymes H/F	Nb																					
HABERT	4																					
SABASSIER	4																					
GOMBERT	3																					
BERNEAU	2																					
BORDINAT	2																					
CASAMATA	2																					
GILQUAIN	2																					
HURY	2																					
NEUILLY	2																					
<b>Recherche des 30 habitants de 1931 dans les autres recensements</b>																						
<table border="1" style="width: 100%; border-collapse: collapse;"> <thead> <tr> <th style="width: 50%;">Recensement de 1876</th> <th style="width: 25%;">Nb</th> <th style="width: 25%;">%</th> </tr> </thead> <tbody> <tr> <td style="text-align: center;">Total</td> <td style="text-align: center;">0</td> <td style="text-align: center;">100,0</td> </tr> <tr> <td colspan="2">Pourcentage des présents de 1876 dans le recensements de 1931</td> <td style="text-align: center;">0</td> </tr> </tbody> </table>			Recensement de 1876	Nb	%	Total	0	100,0	Pourcentage des présents de 1876 dans le recensements de 1931		0											
Recensement de 1876	Nb	%																				
Total	0	100,0																				
Pourcentage des présents de 1876 dans le recensements de 1931		0																				

Recensement de 1901	Nb	%
Amigny ( Village )	2	28,6
Halle ( Place de la )	2	28,6
Paneterie ( Place de la )	1	14,3
Porte César ( Rue de la )	1	14,3
Trois Barbots ( Rue des )	1	14,3
Total	7	100,0
Pourcentage des présents de 1906 dans le recensements de 1931		23,3
Recensement de 1906	Nb	%
Amigny ( Village )	1	12,5
Halle ( Place de la )	2	25
Johanneau ( Rue )	2	25
Porte César ( Rue de la )	2	25
Trois Barbots ( Rue des )	1	12,5
Total	8	100,0
Pourcentage des présents de 1906 dans le recensements de 1931		26,7
Recensement de 1911	Nb	%
Amigny ( Village )	1	14,3
Porte César ( Rue de la )	6	85,7
Total	7	100,0
Pourcentage des présents de 1911 dans le recensements de 1901		23,3
Recensement de 1921	Nb	%
Église Saint Jean ( Place de l' )	2	11,8
Porte César ( Rue de la )	15	88,2
Total	17	100,0
Pourcentage des présents de 1921 dans le recensements de 1931		56,7
Recensement de 1926	Nb	%
Porte César ( Rue de la )	18	100
Total	18	100,0
Pourcentage des présents de 1926 dans le recensements de 1931		60,0
Recensement de 1931	Nb	%
Habitants présents dans d'autres recensements	20	66,7
Habitants non présents dans d'autres recensements	10	33,3

Recensement de 1936	Nb	%
Charité ( Route de la )	2	15,4
Porte César ( Rue de la )	11	84,6
Total	13	100,0
Pourcentage des présents de 1936 dans le recensements de 1931		43,3

Observations :

La rue avec ses 30 habitants est composée de quatre maisons de vacante ( 26,7 % ) et de 11 maisons occupées par 13 ménages dont 6 ménages avec enfants et petit-enfants.

Les 4 enfants de moins de 16 ans constituent 13,3 % de la population.

Les 2 habitants de plus de 55 ans constituent 6,7 % de la population.

Les habitants de sexe féminin sont 56,7 %.

Les métiers des chefs de famille sont : une hôtelière, deux institutrices, deux instituteurs, un directeur cours complémentaire, un conservateur hypothèques, un tonnelier et sa femme institutrice, un serrurier électricien et son fils, un jardinier, un régisseur.

La population est native à 70 % du Cher dont 30 % de Sancerre.

66 % de la population est connue dans d'autres recensements : 0 % dans celui de 1876, 23 % dans celui de 1901, 23 % dans celui de 1911, 56 % dans celui de 1921, 43 % dans celui de 1936.

Une famille monoparentale est présente.



# Fabrique ( Rue de la )

Désignation	Quantité	Recensement 1931 (L089)			
Folio	1	N°89			
Nb de maisons occupées	2	N°580 au N°581, 0 maison vacante			
		Nombre de ménages par maison		Nb	
		1 ménage par maison		2	
		2 ménages par maison		0	
		3 ménages par maison		0	
Nb de ménages	2	N°569 au N°570			
		Nb de personnes par ménage		Nb	
		1 personne		0	
		2 personnes		0	
		3 personnes		0	
		4 personnes		1	
		5 personnes		1	
		Nb de générations par ménage		Nb	
		1 génération : époux		1	
		2 génér. : époux, enfants		1	
		2 génér. : époux, parents		0	
		3 génér. : époux, parents, enfants		0	
		3 génér. : époux, enfants, petit-enfants		0	
		4 génér. : époux, parents, enfants, petits-enfants		0	
		Nb de ménages ayant des employés		0	
		Nb de ménages ayant des pensionnaires		0	
			Époux et Épouse	Époux sans Épouse	Épouse sans Époux
		Nb	2	0	0
		%	100	0	0
		avec enfant(s) < 18 ans		0	0

		<table border="1"> <tr> <th colspan="2">Couple non marié</th> <th>Nb</th> </tr> <tr> <td>Homme et femme</td> <td></td> <td>0</td> </tr> <tr> <td>Deux femmes</td> <td></td> <td>0</td> </tr> <tr> <td>Deux hommes</td> <td></td> <td>0</td> </tr> </table>	Couple non marié		Nb	Homme et femme		0	Deux femmes		0	Deux hommes		0																																						
Couple non marié		Nb																																																		
Homme et femme		0																																																		
Deux femmes		0																																																		
Deux hommes		0																																																		
<b>Nb d'individus</b>	<b>9</b>	<b>N°1555 au N°1563, tous français</b>																																																		
<b>Types d'individus</b>		<table border="1"> <tr> <th colspan="2">Répartition des types d'individus</th> <th>Nb</th> </tr> <tr> <td>Épouse</td> <td></td> <td>2</td> </tr> <tr> <td>Fille</td> <td></td> <td>3</td> </tr> <tr> <td>Homme (Chef)</td> <td></td> <td>2</td> </tr> <tr> <td>Neveu</td> <td></td> <td>2</td> </tr> <tr> <td>Patron</td> <td></td> <td>0</td> </tr> <tr> <td>Patronne</td> <td></td> <td>0</td> </tr> </table> <p>Écart d'âge max. entre les individus d'un ménage : 45 ans</p>	Répartition des types d'individus		Nb	Épouse		2	Fille		3	Homme (Chef)		2	Neveu		2	Patron		0	Patronne		0																													
Répartition des types d'individus		Nb																																																		
Épouse		2																																																		
Fille		3																																																		
Homme (Chef)		2																																																		
Neveu		2																																																		
Patron		0																																																		
Patronne		0																																																		
<b>Professions</b>	<b>4</b>	<table border="1"> <tr> <th colspan="2">Profession(s)</th> <th>Nb</th> </tr> <tr> <td>Couturière</td> <td></td> <td>1</td> </tr> <tr> <td>Ménagère</td> <td></td> <td>1</td> </tr> <tr> <td>Serrurier</td> <td></td> <td>1</td> </tr> <tr> <td>Vigneron</td> <td></td> <td>1</td> </tr> </table> <table border="1"> <tr> <th colspan="4">Profession(s)</th> </tr> <tr> <th></th> <th>Sexe M</th> <th>Sexe F</th> <th>Total</th> </tr> <tr> <td>Nombre</td> <td>2</td> <td>2</td> <td>4</td> </tr> <tr> <td>% / Nb Ind,</td> <td>50</td> <td>40</td> <td>44,4</td> </tr> </table>	Profession(s)		Nb	Couturière		1	Ménagère		1	Serrurier		1	Vigneron		1	Profession(s)					Sexe M	Sexe F	Total	Nombre	2	2	4	% / Nb Ind,	50	40	44,4																			
Profession(s)		Nb																																																		
Couturière		1																																																		
Ménagère		1																																																		
Serrurier		1																																																		
Vigneron		1																																																		
Profession(s)																																																				
	Sexe M	Sexe F	Total																																																	
Nombre	2	2	4																																																	
% / Nb Ind,	50	40	44,4																																																	
<b>Lieux de naissance</b>	<b>4</b>	<table border="1"> <tr> <th colspan="2">Lieux de naissance</th> <th>Nb</th> </tr> <tr> <td>Menetou-Râtel (18144)</td> <td></td> <td>1</td> </tr> <tr> <td>Paris (75000)</td> <td></td> <td>2</td> </tr> <tr> <td>Sancerre (18241)</td> <td></td> <td>5</td> </tr> <tr> <td>Sury-en-Vaux (18258)</td> <td></td> <td>1</td> </tr> </table> <table border="1"> <tr> <th colspan="5">Lieu(x) de naissance</th> </tr> <tr> <th>Nb</th> <th>Sexe M</th> <th>Sexe F</th> <th>Total</th> <th>%</th> </tr> <tr> <td>Sancerre</td> <td>2</td> <td>3</td> <td>5</td> <td>55,5</td> </tr> <tr> <td>Cher hors Sancerre</td> <td>0</td> <td>2</td> <td>2</td> <td>22,2</td> </tr> <tr> <td>Nièvre</td> <td>0</td> <td>0</td> <td>0</td> <td>0</td> </tr> <tr> <td>Paris, région parisienne</td> <td>2</td> <td>0</td> <td>2</td> <td>22,2</td> </tr> <tr> <td>Autres</td> <td>0</td> <td>0</td> <td>0</td> <td>0</td> </tr> </table>	Lieux de naissance		Nb	Menetou-Râtel (18144)		1	Paris (75000)		2	Sancerre (18241)		5	Sury-en-Vaux (18258)		1	Lieu(x) de naissance					Nb	Sexe M	Sexe F	Total	%	Sancerre	2	3	5	55,5	Cher hors Sancerre	0	2	2	22,2	Nièvre	0	0	0	0	Paris, région parisienne	2	0	2	22,2	Autres	0	0	0	0
Lieux de naissance		Nb																																																		
Menetou-Râtel (18144)		1																																																		
Paris (75000)		2																																																		
Sancerre (18241)		5																																																		
Sury-en-Vaux (18258)		1																																																		
Lieu(x) de naissance																																																				
Nb	Sexe M	Sexe F	Total	%																																																
Sancerre	2	3	5	55,5																																																
Cher hors Sancerre	0	2	2	22,2																																																
Nièvre	0	0	0	0																																																
Paris, région parisienne	2	0	2	22,2																																																
Autres	0	0	0	0																																																

<b>Âge</b>	Min : 5 ans Max : 50 Moy : 24  Ecart Type : 18,6  né(e) entre 1881 et 1926	<div style="text-align: center;"> <h3>Âge de la population</h3> </div>									
<b>1<sup>er</sup> Prénoms ( Nb &gt; 1 )</b>	8	<table border="1" style="width: 100%; border-collapse: collapse;"> <thead> <tr> <th style="width: 80%;">Prénoms</th> <th style="width: 20%;">Nb</th> </tr> </thead> <tbody> <tr> <td>Robert</td> <td style="text-align: center;">2</td> </tr> </tbody> </table>		Prénoms	Nb	Robert	2				
Prénoms	Nb										
Robert	2										
<b>Patronymes ( Nb &gt; 1 )</b>	3	<table border="1" style="width: 100%; border-collapse: collapse;"> <thead> <tr> <th style="width: 80%;">Patronymes H/F</th> <th style="width: 20%;">Nb</th> </tr> </thead> <tbody> <tr> <td>POLESNICK</td> <td style="text-align: center;">5</td> </tr> <tr> <td>CHEVREAU</td> <td style="text-align: center;">2</td> </tr> <tr> <td>LE LOUÉDEC</td> <td style="text-align: center;">2</td> </tr> </tbody> </table> <p>2 patronymes différents de femmes à la naissance.</p>		Patronymes H/F	Nb	POLESNICK	5	CHEVREAU	2	LE LOUÉDEC	2
Patronymes H/F	Nb										
POLESNICK	5										
CHEVREAU	2										
LE LOUÉDEC	2										
<b>Recherche des 9 habitants de 1931 dans les autres recensements</b>											
Recensement de 1876		Nb	%								
Total		0	100,0								
Pourcentage des présents de 1876 dans le recensements de 1931			0								
Recensement de 1901		Nb	%								
Basse des Remparts ( Rue )		1	50								
Grange Londy ( Rue )		1	50								
Total		2	100,0								
Pourcentage des présents de 1906 dans le recensements de 1931			22,2								
Recensement de 1906		Nb	%								
Basse des Remparts ( Rue )		1	50								
Four ( Ruelle du )		1	50								
Total		2	100,0								
Pourcentage des présents de 1906 dans le recensements de 1931			22,2								

Recensement de 1911	Nb	%
Basse des Remparts ( Rue )	1	50
Four ( Ruelle du )	1	50
Total	2	100,0
Pourcentage des présents de 1911 dans le recensements de 1901		22,2
Recensement de 1921	Nb	%
Basse des Remparts ( Rue )	3	60
Four ( Ruelle du )	2	40
Total	5	100,0
Pourcentage des présents de 1921 dans le recensements de 1931		55,6
Recensement de 1926	Nb	%
Basse des Remparts ( Rue )	4	66,7
Fabrique ( Rue de la )	2	33,3
Total	6	100,0
Pourcentage des présents de 1926 dans le recensements de 1931		66,7
Recensement de 1931	Nb	%
Habitants présents dans d'autres recensements	7	77,8
Habitants non présents dans d'autres recensements	2	22,2
Recensement de 1936	Nb	%
Fabrique ( Rue de la )	6	100
Total	6	100,0
Pourcentage des présents de 1936 dans le recensements de 1931		66,7

Observations :

La rue avec ses 9 habitants est composée de 2 maisons occupées par 2 ménages dont 1 ménage avec enfants.

Les 5 enfants de moins de 16 ans constituent 55,6 % de la population.

Aucun habitants de plus de 55 ans .

Les habitants de sexe féminin sont 55,6 %.

Les métiers des chefs de famille sont : un serrurier et son épouse ménagère, un vigneron et son épouse couturière.

La population est native à 77 % du Cher dont 55 % de Sancerre.

77 % de la population est connue dans d'autres recensements : 0 % dans celui de 1876, 22 % dans celui de 1901, 22 % dans celui de 1911, 56 % dans celui de 1921, 67 % dans celui de 1936.

# Rempart des Augustins ( Rue )

Désignation	Quantité	Recensement 1931 (L118)																																		
Folio	1	N°1																																		
Nb de maisons occupées	9	N°1 au N°13, 4 maisons vacantes : N°3, N°5, N°8 et N°11 <table border="1" data-bbox="683 600 1321 784"> <thead> <tr> <th>Nombre de ménages par maison</th> <th>Nb</th> </tr> </thead> <tbody> <tr> <td>1 ménage par maison</td> <td>7</td> </tr> <tr> <td>2 ménages par maison</td> <td>2</td> </tr> <tr> <td>3 ménages par maison</td> <td>0</td> </tr> </tbody> </table>	Nombre de ménages par maison	Nb	1 ménage par maison	7	2 ménages par maison	2	3 ménages par maison	0																										
Nombre de ménages par maison	Nb																																			
1 ménage par maison	7																																			
2 ménages par maison	2																																			
3 ménages par maison	0																																			
Nb de ménages	11	N°1 au N°11 <table border="1" data-bbox="683 896 1329 1214"> <thead> <tr> <th>Nb de personnes par ménage</th> <th>Nb</th> </tr> </thead> <tbody> <tr> <td>1 personne</td> <td>3</td> </tr> <tr> <td>2 personnes</td> <td>3</td> </tr> <tr> <td>3 personnes</td> <td>2</td> </tr> <tr> <td>4 personnes</td> <td>2</td> </tr> <tr> <td>5 personnes</td> <td>0</td> </tr> <tr> <td>7 personnes</td> <td>1</td> </tr> </tbody> </table> <table border="1" data-bbox="683 1243 1329 1637"> <thead> <tr> <th>Nb de générations par ménage</th> <th>Nb</th> </tr> </thead> <tbody> <tr> <td>1 génération : époux</td> <td>8</td> </tr> <tr> <td>2 génér. : époux, enfants</td> <td>2</td> </tr> <tr> <td>2 génér. : époux, parents</td> <td>0</td> </tr> <tr> <td>2 génér. : époux, petit-enfants</td> <td>1</td> </tr> <tr> <td>3 génér. : époux, parents, enfants</td> <td>0</td> </tr> <tr> <td>3 génér. : époux, enfants, petit-enfants</td> <td>0</td> </tr> <tr> <td>4 génér. : époux, parents, enfants, petits-enfants</td> <td>0</td> </tr> </tbody> </table> <table border="1" data-bbox="683 1666 1329 1758"> <tbody> <tr> <td>Nb de ménages ayant des employés</td> <td>3</td> </tr> <tr> <td>Nb de ménages ayant des pensionnaires</td> <td>2</td> </tr> </tbody> </table>	Nb de personnes par ménage	Nb	1 personne	3	2 personnes	3	3 personnes	2	4 personnes	2	5 personnes	0	7 personnes	1	Nb de générations par ménage	Nb	1 génération : époux	8	2 génér. : époux, enfants	2	2 génér. : époux, parents	0	2 génér. : époux, petit-enfants	1	3 génér. : époux, parents, enfants	0	3 génér. : époux, enfants, petit-enfants	0	4 génér. : époux, parents, enfants, petits-enfants	0	Nb de ménages ayant des employés	3	Nb de ménages ayant des pensionnaires	2
Nb de personnes par ménage	Nb																																			
1 personne	3																																			
2 personnes	3																																			
3 personnes	2																																			
4 personnes	2																																			
5 personnes	0																																			
7 personnes	1																																			
Nb de générations par ménage	Nb																																			
1 génération : époux	8																																			
2 génér. : époux, enfants	2																																			
2 génér. : époux, parents	0																																			
2 génér. : époux, petit-enfants	1																																			
3 génér. : époux, parents, enfants	0																																			
3 génér. : époux, enfants, petit-enfants	0																																			
4 génér. : époux, parents, enfants, petits-enfants	0																																			
Nb de ménages ayant des employés	3																																			
Nb de ménages ayant des pensionnaires	2																																			

		<table border="1"> <tr> <td></td> <td>Époux et Épouse</td> <td>Époux sans Épouse</td> <td>Épouse sans Époux</td> </tr> <tr> <td>Nb</td> <td>6</td> <td>0</td> <td>5</td> </tr> <tr> <td>%</td> <td>54,6</td> <td>0</td> <td>45,5</td> </tr> <tr> <td colspan="2">avec enfant(s) &lt; 18 ans</td> <td>0</td> <td>0</td> </tr> </table>		Époux et Épouse	Époux sans Épouse	Épouse sans Époux	Nb	6	0	5	%	54,6	0	45,5	avec enfant(s) < 18 ans		0	0																				
	Époux et Épouse	Époux sans Épouse	Épouse sans Époux																																			
Nb	6	0	5																																			
%	54,6	0	45,5																																			
avec enfant(s) < 18 ans		0	0																																			
		<table border="1"> <tr> <td colspan="2">Couple non marié</td> <td>Nb</td> </tr> <tr> <td colspan="2">Homme et femme</td> <td>0</td> </tr> <tr> <td colspan="2">Deux femmes</td> <td>0</td> </tr> <tr> <td colspan="2">Deux hommes</td> <td>0</td> </tr> </table>	Couple non marié		Nb	Homme et femme		0	Deux femmes		0	Deux hommes		0																								
Couple non marié		Nb																																				
Homme et femme		0																																				
Deux femmes		0																																				
Deux hommes		0																																				
Nb d'individus	30	N°1 au N°30, tous français																																				
Types d'individus		<table border="1"> <tr> <td colspan="2">Répartition des types d'individus</td> <td>Nb</td> </tr> <tr> <td colspan="2">Employée</td> <td>3</td> </tr> <tr> <td colspan="2">Épouse</td> <td>6</td> </tr> <tr> <td colspan="2">Femme (Chef)</td> <td>3</td> </tr> <tr> <td colspan="2">Fille</td> <td>2</td> </tr> <tr> <td colspan="2">Fils</td> <td>1</td> </tr> <tr> <td colspan="2">Homme (Chef)</td> <td>6</td> </tr> <tr> <td colspan="2">Nièce</td> <td>1</td> </tr> <tr> <td colspan="2">Pensionnaire</td> <td>3</td> </tr> <tr> <td colspan="2">Pensionnaire (F)</td> <td>2</td> </tr> <tr> <td colspan="2">Petit fils</td> <td>1</td> </tr> <tr> <td colspan="2">Veuve</td> <td>2</td> </tr> </table>	Répartition des types d'individus		Nb	Employée		3	Épouse		6	Femme (Chef)		3	Fille		2	Fils		1	Homme (Chef)		6	Nièce		1	Pensionnaire		3	Pensionnaire (F)		2	Petit fils		1	Veuve		2
Répartition des types d'individus		Nb																																				
Employée		3																																				
Épouse		6																																				
Femme (Chef)		3																																				
Fille		2																																				
Fils		1																																				
Homme (Chef)		6																																				
Nièce		1																																				
Pensionnaire		3																																				
Pensionnaire (F)		2																																				
Petit fils		1																																				
Veuve		2																																				
		<table border="1"> <tr> <td>Sexe</td> <td>M</td> <td>F</td> </tr> <tr> <td>Tous</td> <td>11</td> <td>19</td> </tr> <tr> <td>&lt; 16 ans</td> <td>4</td> <td>5</td> </tr> <tr> <td>&gt; 55 ans</td> <td>2</td> <td>5</td> </tr> </table>	Sexe	M	F	Tous	11	19	< 16 ans	4	5	> 55 ans	2	5																								
Sexe	M	F																																				
Tous	11	19																																				
< 16 ans	4	5																																				
> 55 ans	2	5																																				
		<table border="1"> <tr> <td>Patron</td> <td>0</td> </tr> <tr> <td>Patronne</td> <td>0</td> </tr> </table>	Patron	0	Patronne	0																																
Patron	0																																					
Patronne	0																																					
		Écart d'âge max. entre les individus d'un ménage : 70 ans																																				
Professions	7	<table border="1"> <tr> <td colspan="2">Profession(s)</td> <td>Nb</td> </tr> <tr> <td colspan="2">Chauffeur d'automobile</td> <td>1</td> </tr> <tr> <td colspan="2">Cuisinière</td> <td>1</td> </tr> <tr> <td colspan="2">Domestique</td> <td>2</td> </tr> <tr> <td colspan="2">Employé</td> <td>1</td> </tr> <tr> <td colspan="2">Ferblantier</td> <td>1</td> </tr> <tr> <td colspan="2">Négociant en grain</td> <td>1</td> </tr> <tr> <td colspan="2">Vétérinaire</td> <td>1</td> </tr> </table>	Profession(s)		Nb	Chauffeur d'automobile		1	Cuisinière		1	Domestique		2	Employé		1	Ferblantier		1	Négociant en grain		1	Vétérinaire		1												
Profession(s)		Nb																																				
Chauffeur d'automobile		1																																				
Cuisinière		1																																				
Domestique		2																																				
Employé		1																																				
Ferblantier		1																																				
Négociant en grain		1																																				
Vétérinaire		1																																				

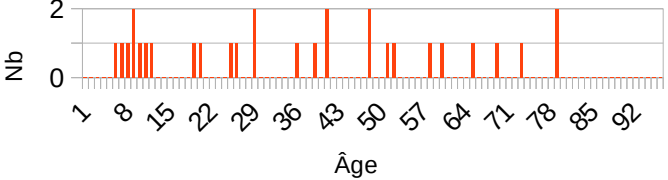
		Profession(s)			
			Sexe M	Sexe F	Total
		Nombre	5	3	8
		% / Nb Ind,	45,5	16,6	62,1

Lieux de naissance	20	Lieux de naissance		Nb
		Baugy (18023)		
Bourges (18033)				3
Bué (18039)				1
Crézancy-en-Sancerre (18079)				2
Épinal (88160)				2
Guignicourt (02360)				1
Herry (18110)				1
Humbligny (18111)				1
Luthenay-Uxeloup (58148)				1
Menetou-Salon (18145)				1
Montchanin (71310)				1
Moulins (03190)				1
Noyer (le) (18168)				1
Paris (75000)				2
Paris 20e (75020)				1
Saint-Amand-Montrond (18197)				1
Saint-Étienne (42218)				2
Saint-Marcelin-de-Cray (71446)				1
Sancerre (18241)				5
Sens-Beaujeu (18249)				1

Lieu(x) de naissance				
Nb	Sexe M	Sexe F	Total	%
Sancerre	2	3	5	17,2
Cher hors Sancerre	5	8	13	44,8
Nièvre	0	1	1	3,4
Paris, région parisienne	1	2	3	10,3
Autres	3	4	7	24,1

<b>Âge</b>	Min : 1 an Max : 78 Moy : 34,4  Ecart Type : 24,0  né(e) entre 1853 et 1926	<p style="text-align: center;"><b>Âge de la population</b></p> 																		
<b>1<sup>er</sup> Prénoms ( Nb &gt; 1 )</b>	22	<table border="1" style="width: 100%; border-collapse: collapse;"> <thead> <tr> <th style="width: 80%;">Prénoms</th> <th style="width: 20%;">Nb</th> </tr> </thead> <tbody> <tr> <td>Marie</td> <td style="text-align: center;">6</td> </tr> <tr> <td>Augustine</td> <td style="text-align: center;">2</td> </tr> <tr> <td>Jean</td> <td style="text-align: center;">2</td> </tr> </tbody> </table>	Prénoms	Nb	Marie	6	Augustine	2	Jean	2										
Prénoms	Nb																			
Marie	6																			
Augustine	2																			
Jean	2																			
<b>Patronymes ( Nb &gt; 1 )</b>	19	<table border="1" style="width: 100%; border-collapse: collapse;"> <thead> <tr> <th style="width: 80%;">Patronymes H/F</th> <th style="width: 20%;">Nb</th> </tr> </thead> <tbody> <tr> <td>DOUCET</td> <td style="text-align: center;">4</td> </tr> <tr> <td>TALIN D'EYZAC</td> <td style="text-align: center;">3</td> </tr> <tr> <td>DODEMENT</td> <td style="text-align: center;">2</td> </tr> <tr> <td>GAUGUET</td> <td style="text-align: center;">2</td> </tr> <tr> <td>GUIDI</td> <td style="text-align: center;">2</td> </tr> <tr> <td>RAFFAITIN</td> <td style="text-align: center;">2</td> </tr> <tr> <td>RAVEAUD</td> <td style="text-align: center;">2</td> </tr> </tbody> </table> <p>10 patronymes différents de femmes à la naissance.</p>	Patronymes H/F	Nb	DOUCET	4	TALIN D'EYZAC	3	DODEMENT	2	GAUGUET	2	GUIDI	2	RAFFAITIN	2	RAVEAUD	2		
Patronymes H/F	Nb																			
DOUCET	4																			
TALIN D'EYZAC	3																			
DODEMENT	2																			
GAUGUET	2																			
GUIDI	2																			
RAFFAITIN	2																			
RAVEAUD	2																			
<b>Recherche des 29 habitants de 1931 dans les autres recensements</b>																				
<table border="1" style="width: 100%; border-collapse: collapse;"> <thead> <tr> <th style="width: 50%;">Recensement de 1876</th> <th style="width: 25%;">Nb</th> <th style="width: 25%;">%</th> </tr> </thead> <tbody> <tr> <td>Fangeuse ( Rue )</td> <td style="text-align: center;">1</td> <td style="text-align: center;">50</td> </tr> <tr> <td>Halle ( Place de la )</td> <td style="text-align: center;">1</td> <td style="text-align: center;">50</td> </tr> <tr> <td style="text-align: center;">Total</td> <td style="text-align: center;">2</td> <td style="text-align: center;">100,0</td> </tr> <tr> <td colspan="2">Pourcentage des présents de 1876 dans le recensements de 1931</td> <td style="text-align: center;">6,9</td> </tr> </tbody> </table>			Recensement de 1876	Nb	%	Fangeuse ( Rue )	1	50	Halle ( Place de la )	1	50	Total	2	100,0	Pourcentage des présents de 1876 dans le recensements de 1931		6,9			
Recensement de 1876	Nb	%																		
Fangeuse ( Rue )	1	50																		
Halle ( Place de la )	1	50																		
Total	2	100,0																		
Pourcentage des présents de 1876 dans le recensements de 1931		6,9																		
<table border="1" style="width: 100%; border-collapse: collapse;"> <thead> <tr> <th style="width: 50%;">Recensement de 1901</th> <th style="width: 25%;">Nb</th> <th style="width: 25%;">%</th> </tr> </thead> <tbody> <tr> <td>Amigny ( Village )</td> <td style="text-align: center;">1</td> <td style="text-align: center;">20</td> </tr> <tr> <td>Halle ( Place de la )</td> <td style="text-align: center;">3</td> <td style="text-align: center;">60</td> </tr> <tr> <td>Saint André ( Rue )</td> <td style="text-align: center;">1</td> <td style="text-align: center;">20</td> </tr> <tr> <td style="text-align: center;">Total</td> <td style="text-align: center;">5</td> <td style="text-align: center;">100,0</td> </tr> <tr> <td colspan="2">Pourcentage des présents de 1906 dans le recensements de 1931</td> <td style="text-align: center;">17,2</td> </tr> </tbody> </table>			Recensement de 1901	Nb	%	Amigny ( Village )	1	20	Halle ( Place de la )	3	60	Saint André ( Rue )	1	20	Total	5	100,0	Pourcentage des présents de 1906 dans le recensements de 1931		17,2
Recensement de 1901	Nb	%																		
Amigny ( Village )	1	20																		
Halle ( Place de la )	3	60																		
Saint André ( Rue )	1	20																		
Total	5	100,0																		
Pourcentage des présents de 1906 dans le recensements de 1931		17,2																		



Recensement de 1906	Nb	%
Amigny ( Village )	1	20
Halle ( Place de la )	3	60
Saint André ( Rue )	1	20
Total	5	100,0
Pourcentage des présents de 1906 dans le recensements de 1931		17,2
Recensement de 1911	Nb	%
Halle ( Place de la )	1	16,7
Nationale ( Avenue )	1	16,7
Rempart des Augustins ( Rue )	1	16,7
Saint André ( Rue )	1	16,7
Saint Martin ( Rue )	2	33,3
Total	6	100,0
Pourcentage des présents de 1911 dans le recensements de 1901		20,7
Recensement de 1921	Nb	%
Charité ( Route de la )	2	15,4
Halle ( Place de la )	1	7,7
Macdonald ( Rue )	3	23,1
Rempart des Augustins ( Rue )	1	7,7
Saint André ( Rue )	1	7,7
Saint Martin ( Rue )	4	30,8
Vieilles Boucheries ( Rue des )	1	7,7
Total	13	100,0
Pourcentage des présents de 1921 dans le recensements de 1931		44,8
Recensement de 1926	Nb	%
Charité ( Route de la )	2	13,3
Rempart des Augustins ( Rue )	9	60,0
Saint André ( Rue )	2	13,3
Saint Martin ( Rue )	2	13,3
Total	15	100,0
Pourcentage des présents de 1926 dans le recensements de 1931		51,7
Recensement de 1931	Nb	%
Habitants présents dans d'autres recensements	20	69,0
Habitants non présents dans d'autres recensements	9	31,0

Recensement de 1936	Nb	%
Paix ( Rue de la )	1	7,1
Pavé Noir ( Rue du )	1	7,1
Porte Serrure ( Rue )	2	14,2
Rempart des Augustins ( Rue )	10	71,4
Total	14	100,0
Pourcentage des présents de 1936 dans le recensements de 1931		48,3

Observations :

La rue avec ses 30 habitants est composée de quatre maisons vacantes ( 30,8 % ) et de 9 maisons occupées par 11 ménages dont 2 ménages avec enfants et petit-enfants.

Les 9 enfants de moins de 16 ans constituent 30,0 % de la population.

Les 7 habitants de plus de 55 ans constituent 24,1 % de la population.

Les habitants de sexe féminin sont 62,1 %.

Les métiers des chefs de famille sont : un ferblantier, un vétérinaire et son employée, un négociant en grain, un employé.

La population est native à 62 % du Cher dont 17 % de Sancerre.

69 % de la population est connue dans d'autres recensements : 7 % dans celui de 1876, 17 % dans celui de 1901, 21 % dans celui de 1911, 45 % dans celui de 1921, 48 % dans celui de 1936.

# Rempart des Dames ( Rue )

Désignation	Quantité	Recensement 1931 (L122)			
Folio	2	N°23 au N°24			
Nb de maisons occupées	7	N°267 au N°273,			
		Nombre de ménages par maison	Nb		
		1 ménage par maison	7		
		2 ménages par maison	0		
		3 ménages par maison	0		
Nb de ménages	7	N°268 au N°274			
		Nb de personnes par ménage	Nb		
		1 personne	3		
		2 personnes	1		
		3 personnes	1		
		4 personnes	2		
		Nb de générations par ménage	Nb		
		1 génération : époux	4		
		2 génér. : époux, enfants	2		
		2 génér. : époux, parents	0		
		3 génér. : époux, parents, enfants	1		
		3 génér. : époux, enfants, petit-enfants	0		
		4 génér. : époux, parents, enfants, petits-enfants	0		
		Nb de ménages ayant des employés	0		
		Nb de ménages ayant des pensionnaires	1		
			Époux et Épouse	Époux sans Épouse	Épouse sans Époux
		Nb	2	1	4
		%	28,6	14,3	57,1
		avec enfant(s) < 18 ans		0	0

		<table border="1"> <tr> <th colspan="2">Couple non marié</th> <th>Nb</th> </tr> <tr> <td colspan="2">Homme et femme</td> <td>0</td> </tr> <tr> <td colspan="2">Deux femmes</td> <td>0</td> </tr> <tr> <td colspan="2">Deux hommes</td> <td>0</td> </tr> </table>	Couple non marié		Nb	Homme et femme		0	Deux femmes		0	Deux hommes		0																									
Couple non marié		Nb																																					
Homme et femme		0																																					
Deux femmes		0																																					
Deux hommes		0																																					
Nb d'individus	16	N°733 au N°748, tous français																																					
Types d'individus		<table border="1"> <tr> <th colspan="2">Répartition des types d'individus</th> <th>Nb</th> </tr> <tr> <td colspan="2">Belle-mère</td> <td>1</td> </tr> <tr> <td colspan="2">Épouse</td> <td>2</td> </tr> <tr> <td colspan="2">Femme (Chef)</td> <td>2</td> </tr> <tr> <td colspan="2">Fille</td> <td>1</td> </tr> <tr> <td colspan="2">Fils</td> <td>3</td> </tr> <tr> <td colspan="2">Homme (Chef)</td> <td>3</td> </tr> <tr> <td colspan="2">Nourrisson</td> <td>1</td> </tr> <tr> <td colspan="2">Sœur</td> <td>1</td> </tr> <tr> <td colspan="2">Veuve</td> <td>2</td> </tr> <tr> <td colspan="2">Patron</td> <td>1</td> </tr> <tr> <td colspan="2">Patronne</td> <td>0</td> </tr> </table> <p>Écart d'âge max. entre les individus d'un ménage :70 ans</p>	Répartition des types d'individus		Nb	Belle-mère		1	Épouse		2	Femme (Chef)		2	Fille		1	Fils		3	Homme (Chef)		3	Nourrisson		1	Sœur		1	Veuve		2	Patron		1	Patronne		0	
Répartition des types d'individus		Nb																																					
Belle-mère		1																																					
Épouse		2																																					
Femme (Chef)		2																																					
Fille		1																																					
Fils		3																																					
Homme (Chef)		3																																					
Nourrisson		1																																					
Sœur		1																																					
Veuve		2																																					
Patron		1																																					
Patronne		0																																					
Professions	6	<table border="1"> <tr> <th colspan="2">Profession(s)</th> <th>Nb</th> </tr> <tr> <td colspan="2">Camionneur</td> <td>1</td> </tr> <tr> <td colspan="2">Couturière</td> <td>1</td> </tr> <tr> <td colspan="2">Employée de commerce</td> <td>1</td> </tr> <tr> <td colspan="2">Mécanicien</td> <td>2</td> </tr> <tr> <td colspan="2">Ménagère</td> <td>2</td> </tr> <tr> <td colspan="2">Vigneron</td> <td>1</td> </tr> <tr> <th colspan="4">Profession(s)</th> </tr> <tr> <td></td> <td>Sexe M</td> <td>Sexe F</td> <td>Total</td> </tr> <tr> <td>Nombre</td> <td>4</td> <td>4</td> <td>8</td> </tr> <tr> <td>% / Nb Ind,</td> <td>57,1</td> <td>44,4</td> <td>50</td> </tr> </table>	Profession(s)		Nb	Camionneur		1	Couturière		1	Employée de commerce		1	Mécanicien		2	Ménagère		2	Vigneron		1	Profession(s)					Sexe M	Sexe F	Total	Nombre	4	4	8	% / Nb Ind,	57,1	44,4	50
Profession(s)		Nb																																					
Camionneur		1																																					
Couturière		1																																					
Employée de commerce		1																																					
Mécanicien		2																																					
Ménagère		2																																					
Vigneron		1																																					
Profession(s)																																							
	Sexe M	Sexe F	Total																																				
Nombre	4	4	8																																				
% / Nb Ind,	57,1	44,4	50																																				
Lieux de naissance	7	<table border="1"> <tr> <th colspan="2">Lieux de naissance</th> <th>Nb</th> </tr> <tr> <td colspan="2">Blois (41018)</td> <td>1</td> </tr> <tr> <td colspan="2">Commentry (03082)</td> <td>1</td> </tr> <tr> <td colspan="2">Feux (18094)</td> <td>1</td> </tr> <tr> <td colspan="2">Groises (18104)</td> <td>1</td> </tr> <tr> <td colspan="2">Paris 14e (75014)</td> <td>1</td> </tr> </table>	Lieux de naissance		Nb	Blois (41018)		1	Commentry (03082)		1	Feux (18094)		1	Groises (18104)		1	Paris 14e (75014)		1																			
Lieux de naissance		Nb																																					
Blois (41018)		1																																					
Commentry (03082)		1																																					
Feux (18094)		1																																					
Groises (18104)		1																																					
Paris 14e (75014)		1																																					

		<table border="1"> <tr> <td>Sancerre (18241)</td> <td>10</td> </tr> <tr> <td>Subigny (18256)</td> <td>1</td> </tr> </table>	Sancerre (18241)	10	Subigny (18256)	1																															
Sancerre (18241)	10																																				
Subigny (18256)	1																																				
		<table border="1"> <thead> <tr> <th colspan="5">Lieu(x) de naissance</th> </tr> <tr> <th>Nb</th> <th>Sexe M</th> <th>Sexe F</th> <th>Total</th> <th>%</th> </tr> </thead> <tbody> <tr> <td>Sancerre</td> <td>4</td> <td>6</td> <td>10</td> <td>62,5</td> </tr> <tr> <td>Cher hors Sancerre</td> <td>2</td> <td>1</td> <td>3</td> <td>18,7</td> </tr> <tr> <td>Nièvre</td> <td>0</td> <td>0</td> <td>0</td> <td>0</td> </tr> <tr> <td>Paris, région parisienne</td> <td>1</td> <td>0</td> <td>1</td> <td>6,2</td> </tr> <tr> <td>Autres</td> <td>0</td> <td>2</td> <td>2</td> <td>12,5</td> </tr> </tbody> </table>	Lieu(x) de naissance					Nb	Sexe M	Sexe F	Total	%	Sancerre	4	6	10	62,5	Cher hors Sancerre	2	1	3	18,7	Nièvre	0	0	0	0	Paris, région parisienne	1	0	1	6,2	Autres	0	2	2	12,5
Lieu(x) de naissance																																					
Nb	Sexe M	Sexe F	Total	%																																	
Sancerre	4	6	10	62,5																																	
Cher hors Sancerre	2	1	3	18,7																																	
Nièvre	0	0	0	0																																	
Paris, région parisienne	1	0	1	6,2																																	
Autres	0	2	2	12,5																																	
Âge	Min : 1 an Max : 82 Moy : 39,8  Ecart Type : 25,1  né(e) entre 1849 et 1930	<p style="text-align: center;"><b>Âge de la population</b></p>																																			
1 <sup>er</sup> Prénoms ( Nb > 1 )	14	<table border="1"> <thead> <tr> <th>Prénoms</th> <th>Nb</th> </tr> </thead> <tbody> <tr> <td>Alice</td> <td>2</td> </tr> <tr> <td>François</td> <td>2</td> </tr> </tbody> </table>	Prénoms	Nb	Alice	2	François	2																													
Prénoms	Nb																																				
Alice	2																																				
François	2																																				
Patronymes ( Nb > 1 )	9	<table border="1"> <thead> <tr> <th>Patronymes H/F</th> <th>Nb</th> </tr> </thead> <tbody> <tr> <td>PINARD</td> <td>4</td> </tr> <tr> <td>AUCLER</td> <td>2</td> </tr> <tr> <td>CHEVREAU</td> <td>2</td> </tr> <tr> <td>REZARD</td> <td>2</td> </tr> <tr> <td>VETOIS</td> <td>2</td> </tr> </tbody> </table> <p>5 patronymes différents de femmes à la naissance, dont :</p> <table border="1"> <thead> <tr> <th>Patronymes F</th> <th>Nb</th> </tr> </thead> <tbody> <tr> <td>Vetois</td> <td>2</td> </tr> </tbody> </table>	Patronymes H/F	Nb	PINARD	4	AUCLER	2	CHEVREAU	2	REZARD	2	VETOIS	2	Patronymes F	Nb	Vetois	2																			
Patronymes H/F	Nb																																				
PINARD	4																																				
AUCLER	2																																				
CHEVREAU	2																																				
REZARD	2																																				
VETOIS	2																																				
Patronymes F	Nb																																				
Vetois	2																																				
Recherche des 16 habitants de 1931 dans les autres recensements																																					

Recensement de 1876	Nb	%
Rempart des Dames ( Rue )	2	100
Total	2	100,0
Pourcentage des présents de 1876 dans le recensements de 1931		12,5
Recensement de 1901	Nb	%
Gagnepain ( Rue )	1	14,3
Petits Remparts ( Rue des )	1	14,3
Pressoirs ( Rue des )	1	14,3
Rempart des Dames ( Rue )	4	57,1
Total	7	100,0
Pourcentage des présents de 1906 dans le recensements de 1931		43,7
Recensement de 1906	Nb	%
Gagnepain ( Rue )	1	11,1
Pressoirs ( Rue des )	2	22,2
Rempart des Dames ( Rue )	5	55,6
Saint Martin ( Rue )	1	11,1
Total	9	100,0
Pourcentage des présents de 1906 dans le recensements de 1931		56,2
Recensement de 1911	Nb	%
Basse des Remparts ( Rue )	2	20
Rempart des Dames ( Rue )	7	70
Saint Martin ( Rue )	1	10
Total	10	100,0
Pourcentage des présents de 1911 dans le recensements de 1901		62,5
Recensement de 1921	Nb	%
Rempart des Dames ( Rue )	11	91,7
Saint Martin ( Rue )	1	8,3
Total	12	100,0
Pourcentage des présents de 1921 dans le recensements de 1931		75
Recensement de 1926	Nb	%
Rempart des Dames ( Rue )	12	85,7
Saint Martin ( Rue )	2	14,3
Total	14	100,0
Pourcentage des présents de 1926 dans le recensements de 1931		87,5

Recensement de 1931	Nb	%
Habitants présents dans d'autres recensements	16	100
Habitants non présents dans d'autres recensements	0	0

Recensement de 1936	Nb	%
Amigny ( Village )	2	15,4
Rempart des Dames ( Rue )	11	84,6
Total	13	100,0
Pourcentage des présents de 1936 dans le recensements de 1931		81,2

**Observations :**

La rue avec ses 16 habitants est composée de 7 maisons occupées par 7 ménages dont 3 ménages avec enfants.

Les 3 enfants de moins de 16 ans constituent 18,7 % de la population.

Les 5 habitants de plus de 55 ans constituent 31,2 % de la population.

Les habitants de sexe féminin sont 56,2 %.

Les métiers des chefs de famille sont : un camionneur, un mécanicien et son fils, un vigneron, une couturière, une ménagère.

La population est native à 80 % du Cher dont 62 % de Sancerre.

100 % de la population est connue dans d'autres recensements : 12 % dans celui de 1876, 44 % dans celui de 1901, 62 % dans celui de 1911, 75 % dans celui de 1921, 81 % dans celui de 1936.

# Faubourg Saint Ladre ( Lieu-dit )

Désignation	Quantité	Recensement 1931 (L134)			
Folio	2	N°21 au N°22			
Nb de maisons occupées	6	N°240 au N°245, 1 maison vacante : N°246			
		Nombre de ménages par maison	Nb		
		1 ménage par maison	5		
		2 ménages par maison	1		
		3 ménages par maison	0		
Nb de ménages	7	N°243 au N°249			
		Nb de personnes par ménage	Nb		
		1 personne	0		
		2 personnes	1		
		3 personnes	2		
		4 personnes	1		
		5 personnes	1		
		6 personnes	0		
		7 personnes	2		
		Nb de générations par ménage	Nb		
		1 génération : époux	1		
		2 géné. : époux, enfants	6		
		2 géné. : époux, parents	0		
		3 géné. : époux, parents, enfants	0		
		3 géné. : époux, enfants, petit-enfants	0		
		4 géné. : époux, parents, enfants, petits-enfants	0		
		Nb de ménages ayant des employés	2		
		Nb de ménages ayant des pensionnaires	0		
			Époux et Épouse	Époux sans Épouse	Épouse sans Époux
		Nb	7	0	0
		%	100	0	0
avec enfant(s) < 18 ans		0	0		



		<table border="1"> <tr> <th colspan="2">Couple non marié</th> <th>Nb</th> </tr> <tr> <td colspan="2">Homme et femme</td> <td>0</td> </tr> <tr> <td colspan="2">Deux femmes</td> <td>0</td> </tr> <tr> <td colspan="2">Deux hommes</td> <td>0</td> </tr> </table>	Couple non marié		Nb	Homme et femme		0	Deux femmes		0	Deux hommes		0																																					
Couple non marié		Nb																																																	
Homme et femme		0																																																	
Deux femmes		0																																																	
Deux hommes		0																																																	
<b>Nb d'individus</b>	<b>31</b>	<b>N°648 au N°678, tous français</b>																																																	
<b>Types d'individus</b>		<table border="1"> <tr> <th colspan="2">Répartition des types d'individus</th> <th>Nb</th> </tr> <tr> <td colspan="2">Employé</td> <td>3</td> </tr> <tr> <td colspan="2">Employée</td> <td>1</td> </tr> <tr> <td colspan="2">Épouse</td> <td>7</td> </tr> <tr> <td colspan="2">Fille</td> <td>11</td> </tr> <tr> <td colspan="2">Fils</td> <td>2</td> </tr> <tr> <td colspan="2">Homme (Chef)</td> <td>7</td> </tr> <tr> <td colspan="2">Patron</td> <td>2</td> </tr> <tr> <td colspan="2">Patronne</td> <td>0</td> </tr> </table> <p>Écart d'âge max. entre les individus d'un ménage : 38 ans</p>	Répartition des types d'individus		Nb	Employé		3	Employée		1	Épouse		7	Fille		11	Fils		2	Homme (Chef)		7	Patron		2	Patronne		0																						
Répartition des types d'individus		Nb																																																	
Employé		3																																																	
Employée		1																																																	
Épouse		7																																																	
Fille		11																																																	
Fils		2																																																	
Homme (Chef)		7																																																	
Patron		2																																																	
Patronne		0																																																	
<b>Professions</b>	<b>10</b>	<table border="1"> <tr> <th colspan="2">Profession(s)</th> <th>Nb</th> </tr> <tr> <td colspan="2">Chauffeur mécanicien</td> <td>1</td> </tr> <tr> <td colspan="2">Couturière</td> <td>1</td> </tr> <tr> <td colspan="2">Cultivateur</td> <td>1</td> </tr> <tr> <td colspan="2">Domestique</td> <td>2</td> </tr> <tr> <td colspan="2">Fabricant de ratières</td> <td>1</td> </tr> <tr> <td colspan="2">Gardien du cimetière</td> <td>1</td> </tr> <tr> <td colspan="2">Journalière</td> <td>1</td> </tr> <tr> <td colspan="2">Marbrier</td> <td>1</td> </tr> <tr> <td colspan="2">Mécanicien</td> <td>2</td> </tr> <tr> <td colspan="2">Médecin</td> <td>2</td> </tr> </table> <table border="1"> <tr> <th colspan="4">Profession(s)</th> </tr> <tr> <th></th> <th>Sexe M</th> <th>Sexe F</th> <th>Total</th> </tr> <tr> <td>Nombre</td> <td>6</td> <td>7</td> <td>13</td> </tr> <tr> <td>% / Nb Ind,</td> <td>50</td> <td>36,8</td> <td>41,9</td> </tr> </table>	Profession(s)		Nb	Chauffeur mécanicien		1	Couturière		1	Cultivateur		1	Domestique		2	Fabricant de ratières		1	Gardien du cimetière		1	Journalière		1	Marbrier		1	Mécanicien		2	Médecin		2	Profession(s)					Sexe M	Sexe F	Total	Nombre	6	7	13	% / Nb Ind,	50	36,8	41,9
Profession(s)		Nb																																																	
Chauffeur mécanicien		1																																																	
Couturière		1																																																	
Cultivateur		1																																																	
Domestique		2																																																	
Fabricant de ratières		1																																																	
Gardien du cimetière		1																																																	
Journalière		1																																																	
Marbrier		1																																																	
Mécanicien		2																																																	
Médecin		2																																																	
Profession(s)																																																			
	Sexe M	Sexe F	Total																																																
Nombre	6	7	13																																																
% / Nb Ind,	50	36,8	41,9																																																
<b>Lieux de naissance</b>	<b>18</b>	<table border="1"> <tr> <th colspan="2">Lieux de naissance</th> <th>Nb</th> </tr> <tr> <td colspan="2">Assigny (18014)</td> <td>1</td> </tr> <tr> <td colspan="2">Azy-le-Vif (58021)</td> <td>1</td> </tr> <tr> <td colspan="2">Campouriez (12048)</td> <td>1</td> </tr> </table>	Lieux de naissance		Nb	Assigny (18014)		1	Azy-le-Vif (58021)		1	Campouriez (12048)		1																																					
Lieux de naissance		Nb																																																	
Assigny (18014)		1																																																	
Azy-le-Vif (58021)		1																																																	
Campouriez (12048)		1																																																	

		<table border="1"> <tbody> <tr><td>Crézancy-en-Sancerre (18079)</td><td>1</td></tr> <tr><td>Herry (18110)</td><td>1</td></tr> <tr><td>Jalognes (18116)</td><td>1</td></tr> <tr><td>Noyer (le) (18168)</td><td>1</td></tr> <tr><td>Paris (75000)</td><td>1</td></tr> <tr><td>Paris 16e (75016)</td><td>2</td></tr> <tr><td>Petit-Quevilly (le) (76498)</td><td>1</td></tr> <tr><td>Saint-Pierre-le-Moûtier (58264)</td><td>1</td></tr> <tr><td>Saint-Satur (18233)</td><td>2</td></tr> <tr><td>Sancergues (18240)</td><td>1</td></tr> <tr><td>Sancerre (18241)</td><td>12</td></tr> <tr><td>Sens-Beaujeu (18249)</td><td>1</td></tr> <tr><td>Serécourt (88455)</td><td>1</td></tr> <tr><td>Thauvenay (18262)</td><td>1</td></tr> <tr><td>Tunisie (99351)</td><td>1</td></tr> </tbody> </table> <table border="1"> <thead> <tr><th colspan="5">Lieu(x) de naissance</th></tr> <tr><th>Nb</th><th>Sexe M</th><th>Sexe F</th><th>Total</th><th>%</th></tr> </thead> <tbody> <tr><td>Sancerre</td><td>5</td><td>7</td><td>12</td><td>38,7</td></tr> <tr><td>Cher hors Sancerre</td><td>4</td><td>6</td><td>10</td><td>32,3</td></tr> <tr><td>Nièvre</td><td>1</td><td>1</td><td>2</td><td>6,5</td></tr> <tr><td>Paris, région parisienne</td><td>0</td><td>3</td><td>3</td><td>9,7</td></tr> <tr><td>Autres</td><td>2</td><td>2</td><td>4</td><td>12,9</td></tr> </tbody> </table>	Crézancy-en-Sancerre (18079)	1	Herry (18110)	1	Jalognes (18116)	1	Noyer (le) (18168)	1	Paris (75000)	1	Paris 16e (75016)	2	Petit-Quevilly (le) (76498)	1	Saint-Pierre-le-Moûtier (58264)	1	Saint-Satur (18233)	2	Sancergues (18240)	1	Sancerre (18241)	12	Sens-Beaujeu (18249)	1	Serécourt (88455)	1	Thauvenay (18262)	1	Tunisie (99351)	1	Lieu(x) de naissance					Nb	Sexe M	Sexe F	Total	%	Sancerre	5	7	12	38,7	Cher hors Sancerre	4	6	10	32,3	Nièvre	1	1	2	6,5	Paris, région parisienne	0	3	3	9,7	Autres	2	2	4	12,9
Crézancy-en-Sancerre (18079)	1																																																																		
Herry (18110)	1																																																																		
Jalognes (18116)	1																																																																		
Noyer (le) (18168)	1																																																																		
Paris (75000)	1																																																																		
Paris 16e (75016)	2																																																																		
Petit-Quevilly (le) (76498)	1																																																																		
Saint-Pierre-le-Moûtier (58264)	1																																																																		
Saint-Satur (18233)	2																																																																		
Sancergues (18240)	1																																																																		
Sancerre (18241)	12																																																																		
Sens-Beaujeu (18249)	1																																																																		
Serécourt (88455)	1																																																																		
Thauvenay (18262)	1																																																																		
Tunisie (99351)	1																																																																		
Lieu(x) de naissance																																																																			
Nb	Sexe M	Sexe F	Total	%																																																															
Sancerre	5	7	12	38,7																																																															
Cher hors Sancerre	4	6	10	32,3																																																															
Nièvre	1	1	2	6,5																																																															
Paris, région parisienne	0	3	3	9,7																																																															
Autres	2	2	4	12,9																																																															
Âge	<p>Min : 2 ans Max : 64 Moy : 29,1</p> <p>Ecart Type : 16,9</p> <p>né(e) entre 1867 et 1929</p>	<p>Âge de la population</p>																																																																	
1 <sup>er</sup> Prénoms ( Nb > 1 )	27	<table border="1"> <thead> <tr><th>Prénoms</th><th>Nb</th></tr> </thead> <tbody> <tr><td>Marie</td><td>3</td></tr> <tr><td>Berthe</td><td>2</td></tr> <tr><td>Yvonne</td><td>2</td></tr> </tbody> </table>	Prénoms	Nb	Marie	3	Berthe	2	Yvonne	2																																																									
Prénoms	Nb																																																																		
Marie	3																																																																		
Berthe	2																																																																		
Yvonne	2																																																																		

Patronymes ( Nb > 1 )	10	Patronymes H/F		Nb
		VATAN		7
		JARRY		4
		MENGUY		4
		TULON		4
		HABERT		3
		ROUX		3
		CHANTELOUBE		2
		VACHERON		2
8 patronymes différents de femmes à la naissance.				
<b>Recherche des 31 habitants de 1931 dans les autres recensements</b>				
Recensement de 1876		Nb	%	
Collège ( Rue du )		1	100	
Total		1	100,0	
Pourcentage des présents de 1876 dans le recensements de 1931			3,2	
Recensement de 1901		Nb	%	
Basse des Remparts ( Rue )		1	14,3	
Nationale ( Avenue )		4	57,1	
Petits Remparts ( Rue des )		1	14,3	
Puits des Fins ( Rue du )		1	14,3	
Total		7	100,0	
Pourcentage des présents de 1906 dans le recensements de 1931			22,6	
Recensement de 1906		Nb	%	
Basse des Remparts ( Rue )		1	20	
Faubourg Saint Ladre ( Lieu-dit )		4	80	
Total		5	100,0	
Pourcentage des présents de 1906 dans le recensements de 1931			16,1	

Recensement de 1911	Nb	%
Basse des Remparts ( Rue )	1	14,3
Faubourg Saint Ladre ( Lieu-dit )	4	57,1
Puits des Fins ( Rue du )	1	14,3
Saint Martin ( Lieu-dit )	1	14,3
Total	7	100,0
Pourcentage des présents de 1911 dans le recensements de 1901		22,6
Recensement de 1921	Nb	%
Degrés ( Rue des )	4	40
Faubourg Saint Ladre ( Lieu-dit )	4	40
Nationale ( Avenue )	2	20
Total	10	100,0
Pourcentage des présents de 1921 dans le recensements de 1931		32,2
Recensement de 1926	Nb	%
Degrés ( Rue des )	4	25
Faubourg Saint Ladre ( Lieu-dit )	8	50
Saint André ( Rue )	4	25
Total	16	100,0
Pourcentage des présents de 1926 dans le recensements de 1931		51,6
Recensement de 1931	Nb	%
Habitants présents dans d'autres recensements	28	90,3
Habitants non présents dans d'autres recensements	3	9,7
Recensement de 1936	Nb	%
Faubourg Saint Ladre ( Lieu-dit )	21	84
Nationale ( Avenue )	3	12
Puits des Fins ( Rue du )	1	4
Total	25	100,0
Pourcentage des présents de 1936 dans le recensements de 1931		80,6
<b>Observations :</b>		
Le lieu-dit avec ses 31 habitants est composé une maison vacante ( 14,3 % ) et de 6 maisons occupées par 7 ménages dont 6 ménages avec enfants.		
Les 8 enfants de moins de 16 ans constituent 25,8 % de la population.		
Les 3 habitants de plus de 55 ans constituent 9,7 % de la population.		
Les habitants de sexe féminin sont 61,3 %.		
Les métiers des chefs de famille sont : un médecin et deux employés et un externe		

des hôpitaux de Paris, un mécanicien et un employé, un fabricant de ratières, un chauffeur mécanicien, un gardien du cimetière, un marbrier.

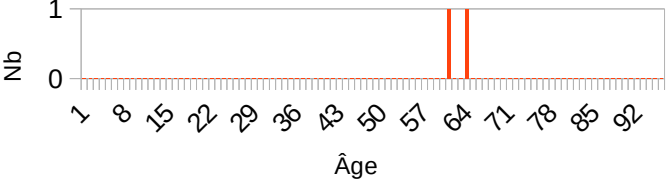
La population est native à 71 % du Cher dont 39 % de Sancerre.

90 % de la population est connue dans d'autres recensements : 3 % dans celui de 1876, 23 % dans celui de 1901, 23 % dans celui de 1911, 32 % dans celui de 1921, 81 % dans celui de 1936.

# Saint Romble ( Lieu-dit )

Désignation	Quantité	Recensement 1931 (L144)			
Folio	1	N°50			
Nb de maisons occupées	1	N°1			
		Nombre de ménages par maison	Nb		
		1 ménage par maison	1		
		2 ménages par maison	0		
		3 ménages par maison	0		
Nb de ménages	1	N°1			
		Nb de personnes par ménage	Nb		
		1 personne	0		
		2 personnes	1		
		3 personnes	0		
		Nb de générations par ménage	Nb		
		1 génération : époux	1		
		2 généré. : époux, enfants	0		
		2 généré. : époux, parents	0		
		3 généré. : époux, parents, enfants	0		
		3 généré. : époux, enfants, petit-enfants	0		
		4 généré. : époux, parents, enfants, petits-enfants	0		
		Nb de ménages ayant des employés	0		
		Nb de ménages ayant des pensionnaires	0		
			Époux et Épouse	Époux sans Épouse	Épouse sans Époux
		Nb	1	0	0
		%	100	0	0
		avec enfant(s) < 18 ans		0	0

		<table border="1"> <tr> <th colspan="2">Couple non marié</th> <th>Nb</th> </tr> <tr> <td>Homme et femme</td> <td></td> <td>0</td> </tr> <tr> <td>Deux femmes</td> <td></td> <td>0</td> </tr> <tr> <td>Deux hommes</td> <td></td> <td>0</td> </tr> </table>	Couple non marié		Nb	Homme et femme		0	Deux femmes		0	Deux hommes		0																																				
Couple non marié		Nb																																																
Homme et femme		0																																																
Deux femmes		0																																																
Deux hommes		0																																																
<b>Nb d'individus</b>	<b>2</b>	<b>N°1 au N°2, tous français</b>																																																
<b>Types d'individus</b>  <table border="1"> <tr> <th>Sexe</th> <th>M</th> <th>F</th> </tr> <tr> <td>Tous</td> <td>1</td> <td>1</td> </tr> <tr> <td>&lt; 16 ans</td> <td>0</td> <td>0</td> </tr> <tr> <td>&gt; 55 ans</td> <td>1</td> <td>1</td> </tr> </table>	Sexe	M	F	Tous	1	1	< 16 ans	0	0	> 55 ans	1	1		<table border="1"> <tr> <th colspan="2">Répartition des types d'individus</th> <th>Nb</th> </tr> <tr> <td>Épouse</td> <td></td> <td>1</td> </tr> <tr> <td>Homme (Chef)</td> <td></td> <td>1</td> </tr> <tr> <td colspan="2">Patron</td> <td>0</td> </tr> <tr> <td colspan="2">Patronne</td> <td>0</td> </tr> </table> <p>Écart d'âge max. entre les individus d'un ménage : 3 ans</p>	Répartition des types d'individus		Nb	Épouse		1	Homme (Chef)		1	Patron		0	Patronne		0																					
Sexe	M	F																																																
Tous	1	1																																																
< 16 ans	0	0																																																
> 55 ans	1	1																																																
Répartition des types d'individus		Nb																																																
Épouse		1																																																
Homme (Chef)		1																																																
Patron		0																																																
Patronne		0																																																
<b>Professions</b>	<b>1</b>	<table border="1"> <tr> <th colspan="2">Profession(s)</th> <th>Nb</th> </tr> <tr> <td>Boulangier</td> <td></td> <td>1</td> </tr> <tr> <td colspan="3">Profession(s)</td> </tr> <tr> <td></td> <th>Sexe M</th> <th>Sexe F</th> <th>Total</th> </tr> <tr> <td>Nombre</td> <td>1</td> <td>0</td> <td>1</td> </tr> <tr> <td>% / Nb Ind,</td> <td>100</td> <td>0</td> <td>50</td> </tr> </table>	Profession(s)		Nb	Boulangier		1	Profession(s)				Sexe M	Sexe F	Total	Nombre	1	0	1	% / Nb Ind,	100	0	50																											
Profession(s)		Nb																																																
Boulangier		1																																																
Profession(s)																																																		
	Sexe M	Sexe F	Total																																															
Nombre	1	0	1																																															
% / Nb Ind,	100	0	50																																															
<b>Lieux de naissance</b>	<b>2</b>	<table border="1"> <tr> <th colspan="2">Lieux de naissance</th> <th>Nb</th> </tr> <tr> <td>Lilas (les) (93045)</td> <td></td> <td>1</td> </tr> <tr> <td>Sancerre (18241)</td> <td></td> <td>1</td> </tr> <tr> <td colspan="3">Lieu(x) de naissance</td> </tr> <tr> <td></td> <th>Nb</th> <th>Sexe M</th> <th>Sexe F</th> <th>Total</th> <th>%</th> </tr> <tr> <td>Sancerre</td> <td></td> <td>0</td> <td>1</td> <td>1</td> <td>50</td> </tr> <tr> <td>Cher hors Sancerre</td> <td></td> <td>0</td> <td>0</td> <td>0</td> <td>0</td> </tr> <tr> <td>Nièvre</td> <td></td> <td>0</td> <td>0</td> <td>0</td> <td>0</td> </tr> <tr> <td>Paris, région parisienne</td> <td></td> <td>1</td> <td>0</td> <td>1</td> <td>50</td> </tr> <tr> <td>Autres</td> <td></td> <td>0</td> <td>0</td> <td>0</td> <td>0</td> </tr> </table>	Lieux de naissance		Nb	Lilas (les) (93045)		1	Sancerre (18241)		1	Lieu(x) de naissance				Nb	Sexe M	Sexe F	Total	%	Sancerre		0	1	1	50	Cher hors Sancerre		0	0	0	0	Nièvre		0	0	0	0	Paris, région parisienne		1	0	1	50	Autres		0	0	0	0
Lieux de naissance		Nb																																																
Lilas (les) (93045)		1																																																
Sancerre (18241)		1																																																
Lieu(x) de naissance																																																		
	Nb	Sexe M	Sexe F	Total	%																																													
Sancerre		0	1	1	50																																													
Cher hors Sancerre		0	0	0	0																																													
Nièvre		0	0	0	0																																													
Paris, région parisienne		1	0	1	50																																													
Autres		0	0	0	0																																													

<b>Âge</b>	Min : 60 ans Max : 63 Moy : 61,5  Ecart Type : 2,1  né(e) entre 1868 et 1871	<p style="text-align: center;"><b>Âge de la population</b></p> 												
<b>1<sup>er</sup> Prénoms ( Nb &gt; 1 )</b>	2	Tous différents,												
<b>Patronymes ( Nb &gt; 1 )</b>	1	<table border="1" style="width: 100%; border-collapse: collapse;"> <thead> <tr> <th style="text-align: center;">Patronymes H/F</th> <th style="text-align: center;">Nb</th> </tr> </thead> <tbody> <tr> <td style="text-align: center;">BARRAULT</td> <td style="text-align: center;">2</td> </tr> </tbody> </table> <p>1 patronyme de femme à la naissance.</p>	Patronymes H/F	Nb	BARRAULT	2								
Patronymes H/F	Nb													
BARRAULT	2													
<b>Recherche des 2 habitants de 1931 dans les autres recensements</b>														
<table border="1" style="width: 100%; border-collapse: collapse;"> <thead> <tr> <th style="text-align: center;">Recensement de 1876</th> <th style="text-align: center;">Nb</th> <th style="text-align: center;">%</th> </tr> </thead> <tbody> <tr> <td>Paneterie ( Rue de la )</td> <td style="text-align: center;">1</td> <td style="text-align: center;">100</td> </tr> <tr> <td style="text-align: center;">Total</td> <td style="text-align: center;">1</td> <td style="text-align: center;">100,0</td> </tr> <tr> <td colspan="2">Pourcentage des présents de 1876 dans le recensements de 1931</td> <td style="text-align: center;">50</td> </tr> </tbody> </table>			Recensement de 1876	Nb	%	Paneterie ( Rue de la )	1	100	Total	1	100,0	Pourcentage des présents de 1876 dans le recensements de 1931		50
Recensement de 1876	Nb	%												
Paneterie ( Rue de la )	1	100												
Total	1	100,0												
Pourcentage des présents de 1876 dans le recensements de 1931		50												
<table border="1" style="width: 100%; border-collapse: collapse;"> <thead> <tr> <th style="text-align: center;">Recensement de 1901</th> <th style="text-align: center;">Nb</th> <th style="text-align: center;">%</th> </tr> </thead> <tbody> <tr> <td style="text-align: center;">Total</td> <td style="text-align: center;">0</td> <td style="text-align: center;">100,0</td> </tr> <tr> <td colspan="2">Pourcentage des présents de 1906 dans le recensements de 1931</td> <td style="text-align: center;">0</td> </tr> </tbody> </table>			Recensement de 1901	Nb	%	Total	0	100,0	Pourcentage des présents de 1906 dans le recensements de 1931		0			
Recensement de 1901	Nb	%												
Total	0	100,0												
Pourcentage des présents de 1906 dans le recensements de 1931		0												
<table border="1" style="width: 100%; border-collapse: collapse;"> <thead> <tr> <th style="text-align: center;">Recensement de 1906</th> <th style="text-align: center;">Nb</th> <th style="text-align: center;">%</th> </tr> </thead> <tbody> <tr> <td style="text-align: center;">Total</td> <td style="text-align: center;">0</td> <td style="text-align: center;">100,0</td> </tr> <tr> <td colspan="2">Pourcentage des présents de 1906 dans le recensements de 1931</td> <td style="text-align: center;">0</td> </tr> </tbody> </table>			Recensement de 1906	Nb	%	Total	0	100,0	Pourcentage des présents de 1906 dans le recensements de 1931		0			
Recensement de 1906	Nb	%												
Total	0	100,0												
Pourcentage des présents de 1906 dans le recensements de 1931		0												
<table border="1" style="width: 100%; border-collapse: collapse;"> <thead> <tr> <th style="text-align: center;">Recensement de 1911</th> <th style="text-align: center;">Nb</th> <th style="text-align: center;">%</th> </tr> </thead> <tbody> <tr> <td style="text-align: center;">Total</td> <td style="text-align: center;">0</td> <td style="text-align: center;">100,0</td> </tr> <tr> <td colspan="2">Pourcentage des présents de 1911 dans le recensements de 1931</td> <td style="text-align: center;">0</td> </tr> </tbody> </table>			Recensement de 1911	Nb	%	Total	0	100,0	Pourcentage des présents de 1911 dans le recensements de 1931		0			
Recensement de 1911	Nb	%												
Total	0	100,0												
Pourcentage des présents de 1911 dans le recensements de 1931		0												
<table border="1" style="width: 100%; border-collapse: collapse;"> <thead> <tr> <th style="text-align: center;">Recensement de 1921</th> <th style="text-align: center;">Nb</th> <th style="text-align: center;">%</th> </tr> </thead> <tbody> <tr> <td style="text-align: center;">Total</td> <td style="text-align: center;">0</td> <td style="text-align: center;">100,0</td> </tr> <tr> <td colspan="2">Pourcentage des présents de 1921 dans le recensements de 1931</td> <td style="text-align: center;">0</td> </tr> </tbody> </table>			Recensement de 1921	Nb	%	Total	0	100,0	Pourcentage des présents de 1921 dans le recensements de 1931		0			
Recensement de 1921	Nb	%												
Total	0	100,0												
Pourcentage des présents de 1921 dans le recensements de 1931		0												



Recensement de 1926	Nb	%
Saint Romble ( Lieu-dit )	2	100
Total	2	100,0
Pourcentage des présents de 1926 dans le recensements de 1931		100

Recensement de 1931	Nb	%
Habitants présents dans d'autres recensements	2	100
Habitants non présents dans d'autres recensements	0	0

Recensement de 1936	Nb	%
Saint Romble ( Lieu-dit )	2	100
Total	2	100,0
Pourcentage des présents de 1936 dans le recensements de 1931		100

Observations :

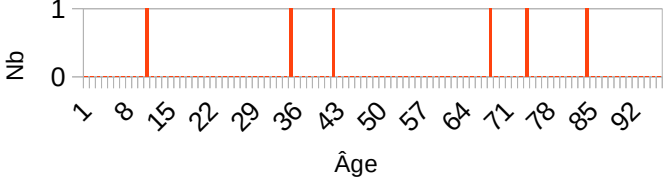
Le lieu-dit est composé d'une maison occupée par 1 couple de boulanger âgé de plus de 60 ans recensé en 1926 jusqu'en 1936.

La population est native à 50 % de Sancerre et 50 % de la région parisienne.

# Le Perroy Jaune et la Gare (Lieu-dit)

Désignation	Quantité	Recensement 1931 (L148)																																												
Folio	1	N°50																																												
Nb de maisons occupées	3	N°1 au N°3, <table border="1"> <thead> <tr> <th>Nombre de ménages par maison</th> <th>Nb</th> </tr> </thead> <tbody> <tr> <td>1 ménage par maison</td> <td>3</td> </tr> <tr> <td>2 ménages par maison</td> <td>0</td> </tr> <tr> <td>3 ménages par maison</td> <td>0</td> </tr> </tbody> </table>	Nombre de ménages par maison	Nb	1 ménage par maison	3	2 ménages par maison	0	3 ménages par maison	0																																				
Nombre de ménages par maison	Nb																																													
1 ménage par maison	3																																													
2 ménages par maison	0																																													
3 ménages par maison	0																																													
Nb de ménages	3	N°1 au N°3 <table border="1"> <thead> <tr> <th>Nb de personnes par ménage</th> <th>Nb</th> </tr> </thead> <tbody> <tr> <td>1 personne</td> <td>1</td> </tr> <tr> <td>2 personnes</td> <td>1</td> </tr> <tr> <td>3 personnes</td> <td>1</td> </tr> <tr> <td>4 personnes</td> <td>0</td> </tr> </tbody> </table> <table border="1"> <thead> <tr> <th>Nb de générations par ménage</th> <th>Nb</th> </tr> </thead> <tbody> <tr> <td>1 génération : époux</td> <td>2</td> </tr> <tr> <td>2 génér. : époux, enfants</td> <td>1</td> </tr> <tr> <td>2 génér. : époux, parents</td> <td>0</td> </tr> <tr> <td>3 génér. : époux, parents, enfants</td> <td>0</td> </tr> <tr> <td>3 génér. : époux, enfants, petit-enfants</td> <td>0</td> </tr> <tr> <td>4 génér. : époux, parents, enfants, petits-enfants</td> <td>0</td> </tr> </tbody> </table> <table border="1"> <tbody> <tr> <td>Nb de ménages ayant des employés</td> <td>0</td> </tr> <tr> <td>Nb de ménages ayant des pensionnaires</td> <td>0</td> </tr> </tbody> </table> <table border="1"> <thead> <tr> <th></th> <th>Époux et Épouse</th> <th>Époux sans Épouse</th> <th>Épouse sans Époux</th> </tr> </thead> <tbody> <tr> <td>Nb</td> <td>2</td> <td>0</td> <td>1</td> </tr> <tr> <td>%</td> <td>66,7</td> <td>0</td> <td>33,3</td> </tr> <tr> <td>avec enfant(s) &lt; 18 ans</td> <td></td> <td>0</td> <td>0</td> </tr> </tbody> </table>	Nb de personnes par ménage	Nb	1 personne	1	2 personnes	1	3 personnes	1	4 personnes	0	Nb de générations par ménage	Nb	1 génération : époux	2	2 génér. : époux, enfants	1	2 génér. : époux, parents	0	3 génér. : époux, parents, enfants	0	3 génér. : époux, enfants, petit-enfants	0	4 génér. : époux, parents, enfants, petits-enfants	0	Nb de ménages ayant des employés	0	Nb de ménages ayant des pensionnaires	0		Époux et Épouse	Époux sans Épouse	Épouse sans Époux	Nb	2	0	1	%	66,7	0	33,3	avec enfant(s) < 18 ans		0	0
Nb de personnes par ménage	Nb																																													
1 personne	1																																													
2 personnes	1																																													
3 personnes	1																																													
4 personnes	0																																													
Nb de générations par ménage	Nb																																													
1 génération : époux	2																																													
2 génér. : époux, enfants	1																																													
2 génér. : époux, parents	0																																													
3 génér. : époux, parents, enfants	0																																													
3 génér. : époux, enfants, petit-enfants	0																																													
4 génér. : époux, parents, enfants, petits-enfants	0																																													
Nb de ménages ayant des employés	0																																													
Nb de ménages ayant des pensionnaires	0																																													
	Époux et Épouse	Époux sans Épouse	Épouse sans Époux																																											
Nb	2	0	1																																											
%	66,7	0	33,3																																											
avec enfant(s) < 18 ans		0	0																																											

		<table border="1"> <tr> <th colspan="2">Couple non marié</th> <th>Nb</th> </tr> <tr> <td colspan="2">Homme et femme</td> <td>0</td> </tr> <tr> <td colspan="2">Deux femmes</td> <td>0</td> </tr> <tr> <td colspan="2">Deux hommes</td> <td>0</td> </tr> </table>	Couple non marié		Nb	Homme et femme		0	Deux femmes		0	Deux hommes		0																																						
Couple non marié		Nb																																																		
Homme et femme		0																																																		
Deux femmes		0																																																		
Deux hommes		0																																																		
<b>Nb d'individus</b>	<b>6</b>	<b>N°1 au N°6, tous français</b>																																																		
<b>Types d'individus</b>  <table border="1"> <tr> <th>Sexe</th> <th>M</th> <th>F</th> </tr> <tr> <td>Tous</td> <td>3</td> <td>3</td> </tr> <tr> <td>&lt; 16 ans</td> <td>1</td> <td>0</td> </tr> <tr> <td>&gt; 55 ans</td> <td>1</td> <td>2</td> </tr> </table>	Sexe	M	F	Tous	3	3	< 16 ans	1	0	> 55 ans	1	2		<table border="1"> <tr> <th colspan="2">Répartition des types d'individus</th> <th>Nb</th> </tr> <tr> <td colspan="2">Beau-fils</td> <td>1</td> </tr> <tr> <td colspan="2">Épouse</td> <td>2</td> </tr> <tr> <td colspan="2">Femme (Chef)</td> <td>1</td> </tr> <tr> <td colspan="2">Homme (Chef)</td> <td>2</td> </tr> <tr> <td colspan="2">Patron</td> <td>0</td> </tr> <tr> <td colspan="2">Patronne</td> <td>0</td> </tr> </table> <p>Écart d'âge max. entre les individus d'un ménage : 31 ans</p>	Répartition des types d'individus		Nb	Beau-fils		1	Épouse		2	Femme (Chef)		1	Homme (Chef)		2	Patron		0	Patronne		0																	
Sexe	M	F																																																		
Tous	3	3																																																		
< 16 ans	1	0																																																		
> 55 ans	1	2																																																		
Répartition des types d'individus		Nb																																																		
Beau-fils		1																																																		
Épouse		2																																																		
Femme (Chef)		1																																																		
Homme (Chef)		2																																																		
Patron		0																																																		
Patronne		0																																																		
<b>Professions</b>	<b>2</b>	<table border="1"> <tr> <th colspan="2">Profession(s)</th> <th>Nb</th> </tr> <tr> <td colspan="2">Chef de station</td> <td>1</td> </tr> <tr> <td colspan="2">Débitante de boissons</td> <td>1</td> </tr> <tr> <th colspan="4">Profession(s)</th> </tr> <tr> <th></th> <th>Sexe M</th> <th>Sexe F</th> <th>Total</th> </tr> <tr> <td>Nombre</td> <td>1</td> <td>1</td> <td>2</td> </tr> <tr> <td>% / Nb Ind,</td> <td>33,3</td> <td>33,3</td> <td>33,3</td> </tr> </table>	Profession(s)		Nb	Chef de station		1	Débitante de boissons		1	Profession(s)					Sexe M	Sexe F	Total	Nombre	1	1	2	% / Nb Ind,	33,3	33,3	33,3																									
Profession(s)		Nb																																																		
Chef de station		1																																																		
Débitante de boissons		1																																																		
Profession(s)																																																				
	Sexe M	Sexe F	Total																																																	
Nombre	1	1	2																																																	
% / Nb Ind,	33,3	33,3	33,3																																																	
<b>Lieux de naissance</b>	<b>4</b>	<table border="1"> <tr> <th colspan="2">Lieux de naissance</th> <th>Nb</th> </tr> <tr> <td colspan="2">Cour-Cheverny (41067)</td> <td>2</td> </tr> <tr> <td colspan="2">Malemort-sur-Corrèze (19123)</td> <td>1</td> </tr> <tr> <td colspan="2">Montluçon (03185)</td> <td>1</td> </tr> <tr> <td colspan="2">Nevers (58194)</td> <td>2</td> </tr> <tr> <th colspan="5">Lieu(x) de naissance</th> </tr> <tr> <th>Nb</th> <th>Sexe M</th> <th>Sexe F</th> <th>Total</th> <th>%</th> </tr> <tr> <td>Sancerre</td> <td>0</td> <td>0</td> <td>0</td> <td>0</td> </tr> <tr> <td>Cher hors Sancerre</td> <td>0</td> <td>0</td> <td>0</td> <td>0</td> </tr> <tr> <td>Nièvre</td> <td>1</td> <td>1</td> <td>2</td> <td>33,3</td> </tr> <tr> <td>Paris, région parisienne</td> <td>0</td> <td>0</td> <td>0</td> <td>0</td> </tr> <tr> <td>Autres</td> <td>2</td> <td>2</td> <td>4</td> <td>66,6</td> </tr> </table>	Lieux de naissance		Nb	Cour-Cheverny (41067)		2	Malemort-sur-Corrèze (19123)		1	Montluçon (03185)		1	Nevers (58194)		2	Lieu(x) de naissance					Nb	Sexe M	Sexe F	Total	%	Sancerre	0	0	0	0	Cher hors Sancerre	0	0	0	0	Nièvre	1	1	2	33,3	Paris, région parisienne	0	0	0	0	Autres	2	2	4	66,6
Lieux de naissance		Nb																																																		
Cour-Cheverny (41067)		2																																																		
Malemort-sur-Corrèze (19123)		1																																																		
Montluçon (03185)		1																																																		
Nevers (58194)		2																																																		
Lieu(x) de naissance																																																				
Nb	Sexe M	Sexe F	Total	%																																																
Sancerre	0	0	0	0																																																
Cher hors Sancerre	0	0	0	0																																																
Nièvre	1	1	2	33,3																																																
Paris, région parisienne	0	0	0	0																																																
Autres	2	2	4	66,6																																																

<b>Âge</b>	Min : 10 ans Max : 73 Moy : 51,3  Ecart Type : 27,7  né(e) entre 1858 et 1921	<p style="text-align: center;"><b>Âge de la population</b></p> 															
<b>1<sup>er</sup> Prénoms ( Nb &gt; 1 )</b>	<b>6</b>	<b>Tous différents</b>															
<b>Patronymes ( Nb &gt; 1 )</b>	<b>4</b>	<table border="1" data-bbox="683 734 1331 875"> <thead> <tr> <th>Patronymes H/F</th> <th>Nb</th> </tr> </thead> <tbody> <tr> <td>GAUDIN</td> <td>2</td> </tr> <tr> <td>VAILLANT</td> <td>2</td> </tr> </tbody> </table> <p>3 patronymes différents de femmes à la naissance.</p>	Patronymes H/F	Nb	GAUDIN	2	VAILLANT	2									
Patronymes H/F	Nb																
GAUDIN	2																
VAILLANT	2																
<b>Recherche des 6 habitants de 1931 dans les autres recensements</b>																	
<table border="1" style="width: 100%;"> <thead> <tr> <th style="width: 60%;">Recensement de 1876</th> <th style="width: 20%;">Nb</th> <th style="width: 20%;">%</th> </tr> </thead> <tbody> <tr> <td style="text-align: center;">Total</td> <td style="text-align: center;">0</td> <td style="text-align: center;">100,0</td> </tr> <tr> <td colspan="2">Pourcentage des présents de 1876 dans le recensements de 1931</td> <td style="text-align: center;">0</td> </tr> </tbody> </table>			Recensement de 1876	Nb	%	Total	0	100,0	Pourcentage des présents de 1876 dans le recensements de 1931		0						
Recensement de 1876	Nb	%															
Total	0	100,0															
Pourcentage des présents de 1876 dans le recensements de 1931		0															
<table border="1" style="width: 100%;"> <thead> <tr> <th style="width: 60%;">Recensement de 1901</th> <th style="width: 20%;">Nb</th> <th style="width: 20%;">%</th> </tr> </thead> <tbody> <tr> <td>Halle ( Place de la )</td> <td style="text-align: center;">2</td> <td style="text-align: center;">100</td> </tr> <tr> <td style="text-align: center;">Total</td> <td style="text-align: center;">2</td> <td style="text-align: center;">100,0</td> </tr> <tr> <td colspan="2">Pourcentage des présents de 1906 dans le recensements de 1931</td> <td style="text-align: center;">33,3</td> </tr> </tbody> </table>			Recensement de 1901	Nb	%	Halle ( Place de la )	2	100	Total	2	100,0	Pourcentage des présents de 1906 dans le recensements de 1931		33,3			
Recensement de 1901	Nb	%															
Halle ( Place de la )	2	100															
Total	2	100,0															
Pourcentage des présents de 1906 dans le recensements de 1931		33,3															
<table border="1" style="width: 100%;"> <thead> <tr> <th style="width: 60%;">Recensement de 1906</th> <th style="width: 20%;">Nb</th> <th style="width: 20%;">%</th> </tr> </thead> <tbody> <tr> <td>Halle ( Place de la )</td> <td style="text-align: center;">2</td> <td style="text-align: center;">66,7</td> </tr> <tr> <td>Perroy Jaune ( Lieu-dit )</td> <td style="text-align: center;">1</td> <td style="text-align: center;">33,3</td> </tr> <tr> <td style="text-align: center;">Total</td> <td style="text-align: center;">3</td> <td style="text-align: center;">100,0</td> </tr> <tr> <td colspan="2">Pourcentage des présents de 1906 dans le recensements de 1931</td> <td style="text-align: center;">50</td> </tr> </tbody> </table>			Recensement de 1906	Nb	%	Halle ( Place de la )	2	66,7	Perroy Jaune ( Lieu-dit )	1	33,3	Total	3	100,0	Pourcentage des présents de 1906 dans le recensements de 1931		50
Recensement de 1906	Nb	%															
Halle ( Place de la )	2	66,7															
Perroy Jaune ( Lieu-dit )	1	33,3															
Total	3	100,0															
Pourcentage des présents de 1906 dans le recensements de 1931		50															
<table border="1" style="width: 100%;"> <thead> <tr> <th style="width: 60%;">Recensement de 1911</th> <th style="width: 20%;">Nb</th> <th style="width: 20%;">%</th> </tr> </thead> <tbody> <tr> <td>Halle ( Place de la )</td> <td style="text-align: center;">2</td> <td style="text-align: center;">66,7</td> </tr> <tr> <td>Perroy Jaune ( Lieu-dit )</td> <td style="text-align: center;">1</td> <td style="text-align: center;">33,3</td> </tr> <tr> <td style="text-align: center;">Total</td> <td style="text-align: center;">3</td> <td style="text-align: center;">100,0</td> </tr> <tr> <td colspan="2">Pourcentage des présents de 1911 dans le recensements de 1901</td> <td style="text-align: center;">50</td> </tr> </tbody> </table>			Recensement de 1911	Nb	%	Halle ( Place de la )	2	66,7	Perroy Jaune ( Lieu-dit )	1	33,3	Total	3	100,0	Pourcentage des présents de 1911 dans le recensements de 1901		50
Recensement de 1911	Nb	%															
Halle ( Place de la )	2	66,7															
Perroy Jaune ( Lieu-dit )	1	33,3															
Total	3	100,0															
Pourcentage des présents de 1911 dans le recensements de 1901		50															

Recensement de 1921	Nb	%
Paix ( Rue de la )	2	66,7
Perroy Jaune ( Lieu-dit )	1	33,3
Total	3	100,0
Pourcentage des présents de 1921 dans le recensements de 1931		50

Recensement de 1926	Nb	%
Perroy Jaune ( Lieu-dit )	3	100
Total	3	100,0
Pourcentage des présents de 1926 dans le recensements de 1931		50

Recensement de 1931	Nb	%
Habitants présents dans d'autres recensements	5	83,3
Habitants non présents dans d'autres recensements	1	16,7

Recensement de 1936	Nb	%
Paix ( Rue de la )	1	33,3
Perroy Jaune ( Lieu-dit )	2	66,7
Total	3	100,0
Pourcentage des présents de 1936 dans le recensements de 1931		50

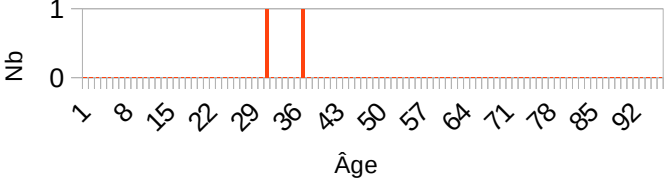
Observations :

- Le lieu-dit avec ses 6 habitants est composé de 3 maisons occupées par 3 ménages dont 1 ménage avec enfant.
- L' enfant de moins de 16 ans constitue 16,7 % de la population.
- Les 3 habitants de plus de 55 ans constituent 50 % de la population.
- Les habitants de sexe féminin sont 50 %.
- Les métiers des chefs de famille sont : une débitante de boissons, un chef de station (gare).
- La population est native à 0 % du Cher, 33 % de la Nièvre et 33 % de Cour-Cheverny (41).
- 83 % de la population est connue dans d'autres recensements : 0 % dans celui de 1876, 33 % dans celui de 1901, 50 % dans celui de 1911, 50 % dans celui de 1921, 50 % dans celui de 1936.

# L'Estang ( Lieu-dit )

Désignation	Quantité	Recensement 1931 (L152)																																										
Folio	1	N°50																																										
Nb de maisons occupées	1	N°2, 1 maison vacante : N°1 <table border="1" data-bbox="683 564 1321 745"> <thead> <tr> <th>Nombre de ménages par maison</th> <th>Nb</th> </tr> </thead> <tbody> <tr> <td>1 ménage par maison</td> <td>1</td> </tr> <tr> <td>2 ménages par maison</td> <td>0</td> </tr> <tr> <td>3 ménages par maison</td> <td>0</td> </tr> </tbody> </table>	Nombre de ménages par maison	Nb	1 ménage par maison	1	2 ménages par maison	0	3 ménages par maison	0																																		
Nombre de ménages par maison	Nb																																											
1 ménage par maison	1																																											
2 ménages par maison	0																																											
3 ménages par maison	0																																											
Nb de ménages	1	N°1 <table border="1" data-bbox="683 860 1329 1041"> <thead> <tr> <th>Nb de personnes par ménage</th> <th>Nb</th> </tr> </thead> <tbody> <tr> <td>1 personne</td> <td>0</td> </tr> <tr> <td>2 personnes</td> <td>1</td> </tr> <tr> <td>3 personnes</td> <td>0</td> </tr> </tbody> </table> <table border="1" data-bbox="683 1070 1329 1420"> <thead> <tr> <th>Nb de générations par ménage</th> <th>Nb</th> </tr> </thead> <tbody> <tr> <td>1 génération : époux</td> <td>1</td> </tr> <tr> <td>2 généré. : époux, enfants</td> <td>0</td> </tr> <tr> <td>2 généré. : époux, parents</td> <td>0</td> </tr> <tr> <td>3 généré. : époux, parents, enfants</td> <td>0</td> </tr> <tr> <td>3 généré. : époux, enfants, petit-enfants</td> <td>0</td> </tr> <tr> <td>4 généré. : époux, parents, enfants, petits-enfants</td> <td>0</td> </tr> </tbody> </table> <table border="1" data-bbox="683 1449 1329 1541"> <tbody> <tr> <td>Nb de ménages ayant des employés</td> <td>0</td> </tr> <tr> <td>Nb de ménages ayant des pensionnaires</td> <td>0</td> </tr> </tbody> </table> <table border="1" data-bbox="683 1576 1324 1821"> <thead> <tr> <th></th> <th>Époux et Épouse</th> <th>Époux sans Épouse</th> <th>Épouse sans Époux</th> </tr> </thead> <tbody> <tr> <td>Nb</td> <td>1</td> <td>0</td> <td>0</td> </tr> <tr> <td>%</td> <td>100</td> <td>0</td> <td>0</td> </tr> <tr> <td>avec enfant(s) &lt; 18 ans</td> <td></td> <td>0</td> <td>0</td> </tr> </tbody> </table>	Nb de personnes par ménage	Nb	1 personne	0	2 personnes	1	3 personnes	0	Nb de générations par ménage	Nb	1 génération : époux	1	2 généré. : époux, enfants	0	2 généré. : époux, parents	0	3 généré. : époux, parents, enfants	0	3 généré. : époux, enfants, petit-enfants	0	4 généré. : époux, parents, enfants, petits-enfants	0	Nb de ménages ayant des employés	0	Nb de ménages ayant des pensionnaires	0		Époux et Épouse	Époux sans Épouse	Épouse sans Époux	Nb	1	0	0	%	100	0	0	avec enfant(s) < 18 ans		0	0
Nb de personnes par ménage	Nb																																											
1 personne	0																																											
2 personnes	1																																											
3 personnes	0																																											
Nb de générations par ménage	Nb																																											
1 génération : époux	1																																											
2 généré. : époux, enfants	0																																											
2 généré. : époux, parents	0																																											
3 généré. : époux, parents, enfants	0																																											
3 généré. : époux, enfants, petit-enfants	0																																											
4 généré. : époux, parents, enfants, petits-enfants	0																																											
Nb de ménages ayant des employés	0																																											
Nb de ménages ayant des pensionnaires	0																																											
	Époux et Épouse	Époux sans Épouse	Épouse sans Époux																																									
Nb	1	0	0																																									
%	100	0	0																																									
avec enfant(s) < 18 ans		0	0																																									

		<table border="1"> <thead> <tr> <th colspan="2">Couple non marié</th> <th>Nb</th> </tr> </thead> <tbody> <tr> <td colspan="2">Homme et femme</td> <td>0</td> </tr> <tr> <td colspan="2">Deux femmes</td> <td>0</td> </tr> <tr> <td colspan="2">Deux hommes</td> <td>0</td> </tr> </tbody> </table>	Couple non marié		Nb	Homme et femme		0	Deux femmes		0	Deux hommes		0																																
Couple non marié		Nb																																												
Homme et femme		0																																												
Deux femmes		0																																												
Deux hommes		0																																												
Nb d'individus	2	N°1 au N°2, tous français																																												
Types d'individus		<table border="1"> <thead> <tr> <th colspan="2">Répartition des types d'individus</th> <th>Nb</th> </tr> </thead> <tbody> <tr> <td colspan="2">Épouse</td> <td>1</td> </tr> <tr> <td colspan="2">Homme (Chef)</td> <td>1</td> </tr> <tr> <td colspan="2">Patron</td> <td>0</td> </tr> <tr> <td colspan="2">Patronne</td> <td>0</td> </tr> </tbody> </table> <p>Écart d'âge max. entre les individus d'un ménage : 6 ans</p>	Répartition des types d'individus		Nb	Épouse		1	Homme (Chef)		1	Patron		0	Patronne		0																													
Répartition des types d'individus		Nb																																												
Épouse		1																																												
Homme (Chef)		1																																												
Patron		0																																												
Patronne		0																																												
<table border="1"> <thead> <tr> <th>Sexe</th> <th>M</th> <th>F</th> </tr> </thead> <tbody> <tr> <td>Tous</td> <td>1</td> <td>1</td> </tr> <tr> <td>&lt; 16 ans</td> <td>0</td> <td>0</td> </tr> <tr> <td>&gt; 55 ans</td> <td>0</td> <td>0</td> </tr> </tbody> </table>	Sexe	M	F	Tous	1	1	< 16 ans	0	0	> 55 ans	0	0	2	<table border="1"> <thead> <tr> <th colspan="2">Profession(s)</th> <th>Nb</th> </tr> </thead> <tbody> <tr> <td colspan="2">Domestique</td> <td>1</td> </tr> <tr> <td colspan="2">Gardien</td> <td>1</td> </tr> </tbody> </table> <table border="1"> <thead> <tr> <th colspan="4">Profession(s)</th> </tr> <tr> <th></th> <th>Sexe M</th> <th>Sexe F</th> <th>Total</th> </tr> </thead> <tbody> <tr> <td>Nombre</td> <td>1</td> <td>1</td> <td>2</td> </tr> <tr> <td>% / Nb Ind,</td> <td>100</td> <td>100</td> <td>100</td> </tr> </tbody> </table>	Profession(s)		Nb	Domestique		1	Gardien		1	Profession(s)					Sexe M	Sexe F	Total	Nombre	1	1	2	% / Nb Ind,	100	100	100							
Sexe	M	F																																												
Tous	1	1																																												
< 16 ans	0	0																																												
> 55 ans	0	0																																												
Profession(s)		Nb																																												
Domestique		1																																												
Gardien		1																																												
Profession(s)																																														
	Sexe M	Sexe F	Total																																											
Nombre	1	1	2																																											
% / Nb Ind,	100	100	100																																											
Lieux de naissance	2	<table border="1"> <thead> <tr> <th colspan="2">Lieux de naissance</th> <th>Nb</th> </tr> </thead> <tbody> <tr> <td colspan="2">Lagny-sur-Marne (77243)</td> <td>1</td> </tr> <tr> <td colspan="2">Paris 15e (75015)</td> <td>1</td> </tr> </tbody> </table> <table border="1"> <thead> <tr> <th colspan="5">Lieu(x) de naissance</th> </tr> <tr> <th>Nb</th> <th>Sexe M</th> <th>Sexe F</th> <th>Total</th> <th>%</th> </tr> </thead> <tbody> <tr> <td>Sancerre</td> <td>0</td> <td>0</td> <td>0</td> <td>0</td> </tr> <tr> <td>Cher hors Sancerre</td> <td>0</td> <td>0</td> <td>0</td> <td>0</td> </tr> <tr> <td>Nièvre</td> <td>0</td> <td>0</td> <td>0</td> <td>0</td> </tr> <tr> <td>Paris, région parisienne</td> <td>1</td> <td>1</td> <td>2</td> <td>100</td> </tr> <tr> <td>Autres</td> <td>0</td> <td>0</td> <td>0</td> <td>0</td> </tr> </tbody> </table>	Lieux de naissance		Nb	Lagny-sur-Marne (77243)		1	Paris 15e (75015)		1	Lieu(x) de naissance					Nb	Sexe M	Sexe F	Total	%	Sancerre	0	0	0	0	Cher hors Sancerre	0	0	0	0	Nièvre	0	0	0	0	Paris, région parisienne	1	1	2	100	Autres	0	0	0	0
Lieux de naissance		Nb																																												
Lagny-sur-Marne (77243)		1																																												
Paris 15e (75015)		1																																												
Lieu(x) de naissance																																														
Nb	Sexe M	Sexe F	Total	%																																										
Sancerre	0	0	0	0																																										
Cher hors Sancerre	0	0	0	0																																										
Nièvre	0	0	0	0																																										
Paris, région parisienne	1	1	2	100																																										
Autres	0	0	0	0																																										


<p>Âge</p>	<p>Min : 30 ans                  Max : 36                  Moy : 33</p> <p>Ecart Type :                  4,2</p> <p>né(e) entre                  1895 et                  1901</p>	<p style="text-align: center;">Âge de la population</p> 				
<p>1<sup>er</sup> Prénoms                  ( Nb &gt; 1 )</p>	<p>2</p>	<p>Tous différents,</p>				
<p>Patronymes                  ( Nb &gt; 1 )</p>	<p>1</p>	<table border="1" data-bbox="683 734 1331 831"> <thead> <tr> <th>Patronymes H/F</th> <th>Nb</th> </tr> </thead> <tbody> <tr> <td>ERISSON</td> <td>2</td> </tr> </tbody> </table> <p>1 patronyme de femme à la naissance.</p>	Patronymes H/F	Nb	ERISSON	2
Patronymes H/F	Nb					
ERISSON	2					
<p style="text-align: center;">Recherche des 2 habitants de 1931 dans les autres recensements</p> <p style="text-align: center;">Ces deux habitants n'existent pas dans les autres recensements.</p>						
<p>Observations :</p> <p>Le lieu-dit est composé du château occupé par un couple sans enfant, un gardien et sa femme domestique, natif de la région parisienne et présent qu'à ce recensement.</p>						



# La Rue Creuse ( Lieu-dit )

Désignation	Quantité	Recensement 1931 (L162)																																										
Folio	1	N°50																																										
Nb de maisons occupées	1	N°1, <table border="1" data-bbox="683 562 1321 745"> <thead> <tr> <th>Nombre de ménages par maison</th> <th>Nb</th> </tr> </thead> <tbody> <tr> <td>1 ménage par maison</td> <td>1</td> </tr> <tr> <td>2 ménages par maison</td> <td>0</td> </tr> <tr> <td>3 ménages par maison</td> <td>0</td> </tr> </tbody> </table>	Nombre de ménages par maison	Nb	1 ménage par maison	1	2 ménages par maison	0	3 ménages par maison	0																																		
Nombre de ménages par maison	Nb																																											
1 ménage par maison	1																																											
2 ménages par maison	0																																											
3 ménages par maison	0																																											
Nb de ménages	1	N°1 <table border="1" data-bbox="683 860 1329 1043"> <thead> <tr> <th>Nb de personnes par ménage</th> <th>Nb</th> </tr> </thead> <tbody> <tr> <td>1 personne</td> <td>0</td> </tr> <tr> <td>2 personnes</td> <td>0</td> </tr> <tr> <td>3 personnes</td> <td>1</td> </tr> </tbody> </table> <table border="1" data-bbox="683 1070 1329 1420"> <thead> <tr> <th>Nb de générations par ménage</th> <th>Nb</th> </tr> </thead> <tbody> <tr> <td>1 génération : époux</td> <td>0</td> </tr> <tr> <td>2 génér. : époux, enfants</td> <td>1</td> </tr> <tr> <td>2 génér. : époux, parents</td> <td>0</td> </tr> <tr> <td>3 génér. : époux, parents, enfants</td> <td>0</td> </tr> <tr> <td>3 génér. : époux, enfants, petit-enfants</td> <td>0</td> </tr> <tr> <td>4 génér. : époux, parents, enfants, petits-enfants</td> <td>0</td> </tr> </tbody> </table> <table border="1" data-bbox="683 1447 1329 1541"> <tbody> <tr> <td>Nb de ménages ayant des employés</td> <td>0</td> </tr> <tr> <td>Nb de ménages ayant des pensionnaires</td> <td>0</td> </tr> </tbody> </table> <table border="1" data-bbox="683 1574 1326 1821"> <thead> <tr> <th></th> <th>Époux et Épouse</th> <th>Époux sans Épouse</th> <th>Épouse sans Époux</th> </tr> </thead> <tbody> <tr> <td>Nb</td> <td>1</td> <td>0</td> <td>0</td> </tr> <tr> <td>%</td> <td>100</td> <td>0</td> <td>0</td> </tr> <tr> <td>avec enfant(s) &lt; 18 ans</td> <td></td> <td>0</td> <td>0</td> </tr> </tbody> </table>	Nb de personnes par ménage	Nb	1 personne	0	2 personnes	0	3 personnes	1	Nb de générations par ménage	Nb	1 génération : époux	0	2 génér. : époux, enfants	1	2 génér. : époux, parents	0	3 génér. : époux, parents, enfants	0	3 génér. : époux, enfants, petit-enfants	0	4 génér. : époux, parents, enfants, petits-enfants	0	Nb de ménages ayant des employés	0	Nb de ménages ayant des pensionnaires	0		Époux et Épouse	Époux sans Épouse	Épouse sans Époux	Nb	1	0	0	%	100	0	0	avec enfant(s) < 18 ans		0	0
Nb de personnes par ménage	Nb																																											
1 personne	0																																											
2 personnes	0																																											
3 personnes	1																																											
Nb de générations par ménage	Nb																																											
1 génération : époux	0																																											
2 génér. : époux, enfants	1																																											
2 génér. : époux, parents	0																																											
3 génér. : époux, parents, enfants	0																																											
3 génér. : époux, enfants, petit-enfants	0																																											
4 génér. : époux, parents, enfants, petits-enfants	0																																											
Nb de ménages ayant des employés	0																																											
Nb de ménages ayant des pensionnaires	0																																											
	Époux et Épouse	Époux sans Épouse	Épouse sans Époux																																									
Nb	1	0	0																																									
%	100	0	0																																									
avec enfant(s) < 18 ans		0	0																																									

		<table border="1"> <thead> <tr> <th colspan="2">Couple non marié</th> <th>Nb</th> </tr> </thead> <tbody> <tr> <td colspan="2">Homme et femme</td> <td>0</td> </tr> <tr> <td colspan="2">Deux femmes</td> <td>0</td> </tr> <tr> <td colspan="2">Deux hommes</td> <td>0</td> </tr> </tbody> </table>	Couple non marié		Nb	Homme et femme		0	Deux femmes		0	Deux hommes		0																																			
Couple non marié		Nb																																															
Homme et femme		0																																															
Deux femmes		0																																															
Deux hommes		0																																															
Nb d'individus	3	N°1575 au N°1577, tous français																																															
Types d'individus		<table border="1"> <thead> <tr> <th colspan="2">Répartition des types d'individus</th> <th>Nb</th> </tr> </thead> <tbody> <tr> <td colspan="2">Épouse</td> <td>1</td> </tr> <tr> <td colspan="2">Fils</td> <td>1</td> </tr> <tr> <td colspan="2">Homme (Chef)</td> <td>1</td> </tr> <tr> <td colspan="2">Patron</td> <td>0</td> </tr> <tr> <td colspan="2">Patronne</td> <td>0</td> </tr> </tbody> </table> <p>Écart d'âge max. entre les individus d'un ménage : 35 ans</p>	Répartition des types d'individus		Nb	Épouse		1	Fils		1	Homme (Chef)		1	Patron		0	Patronne		0																													
Répartition des types d'individus		Nb																																															
Épouse		1																																															
Fils		1																																															
Homme (Chef)		1																																															
Patron		0																																															
Patronne		0																																															
Professions	1	<table border="1"> <thead> <tr> <th colspan="2">Profession(s)</th> <th>Nb</th> </tr> </thead> <tbody> <tr> <td colspan="2">Cultivateur</td> <td>1</td> </tr> </tbody> </table> <table border="1"> <thead> <tr> <th colspan="4">Profession(s)</th> </tr> <tr> <th></th> <th>Sexe M</th> <th>Sexe F</th> <th>Total</th> </tr> </thead> <tbody> <tr> <td>Nombre</td> <td>1</td> <td>0</td> <td>1</td> </tr> <tr> <td>% / Nb Ind,</td> <td>50</td> <td>0</td> <td>33,3</td> </tr> </tbody> </table>	Profession(s)		Nb	Cultivateur		1	Profession(s)					Sexe M	Sexe F	Total	Nombre	1	0	1	% / Nb Ind,	50	0	33,3																									
Profession(s)		Nb																																															
Cultivateur		1																																															
Profession(s)																																																	
	Sexe M	Sexe F	Total																																														
Nombre	1	0	1																																														
% / Nb Ind,	50	0	33,3																																														
Lieux de naissance	3	<table border="1"> <thead> <tr> <th colspan="2">Lieux de naissance</th> <th>Nb</th> </tr> </thead> <tbody> <tr> <td colspan="2">Chantilly (60141)</td> <td>1</td> </tr> <tr> <td colspan="2">Chenonceaux (37070)</td> <td>1</td> </tr> <tr> <td colspan="2">Verdigny (18274)</td> <td>1</td> </tr> </tbody> </table> <table border="1"> <thead> <tr> <th colspan="5">Lieu(x) de naissance</th> </tr> <tr> <th>Nb</th> <th>Sexe M</th> <th>Sexe F</th> <th>Total</th> <th>%</th> </tr> </thead> <tbody> <tr> <td>Sancerre</td> <td>0</td> <td>0</td> <td>0</td> <td>0</td> </tr> <tr> <td>Cher hors Sancerre</td> <td>1</td> <td>0</td> <td>1</td> <td>33,3</td> </tr> <tr> <td>Nièvre</td> <td>0</td> <td>0</td> <td>0</td> <td>0</td> </tr> <tr> <td>Paris, région parisienne</td> <td>0</td> <td>0</td> <td>0</td> <td>0</td> </tr> <tr> <td>Autres</td> <td>1</td> <td>1</td> <td>2</td> <td>66,7</td> </tr> </tbody> </table>	Lieux de naissance		Nb	Chantilly (60141)		1	Chenonceaux (37070)		1	Verdigny (18274)		1	Lieu(x) de naissance					Nb	Sexe M	Sexe F	Total	%	Sancerre	0	0	0	0	Cher hors Sancerre	1	0	1	33,3	Nièvre	0	0	0	0	Paris, région parisienne	0	0	0	0	Autres	1	1	2	66,7
Lieux de naissance		Nb																																															
Chantilly (60141)		1																																															
Chenonceaux (37070)		1																																															
Verdigny (18274)		1																																															
Lieu(x) de naissance																																																	
Nb	Sexe M	Sexe F	Total	%																																													
Sancerre	0	0	0	0																																													
Cher hors Sancerre	1	0	1	33,3																																													
Nièvre	0	0	0	0																																													
Paris, région parisienne	0	0	0	0																																													
Autres	1	1	2	66,7																																													

<b>Âge</b>	Min : 7 ans Max : 42 Moy : 26,7  Ecart Type : 17,9  né(e) entre 1889 et 1924	<p style="text-align: center;"><b>Âge de la population</b></p> 									
<b>1<sup>er</sup> Prénoms ( Nb &gt; 1 )</b>	3	Tous différents,									
<b>Patronymes ( Nb &gt; 1 )</b>	1	<table border="1" style="width: 100%; border-collapse: collapse;"> <thead> <tr> <th style="width: 80%;">Patronymes H/F</th> <th style="width: 20%;">Nb</th> </tr> </thead> <tbody> <tr> <td>COTTAT</td> <td style="text-align: center;">3</td> </tr> </tbody> </table> <p>1 patronyme de femme à la naissance : Lebert</p>	Patronymes H/F	Nb	COTTAT	3					
Patronymes H/F	Nb										
COTTAT	3										
<b>Recherche des 3 habitants de 1931 dans les autres recensements</b>											
<table border="1" style="width: 100%; border-collapse: collapse;"> <thead> <tr> <th style="width: 50%;">Recensement de 1876</th> <th style="width: 25%;">Nb</th> <th style="width: 25%;">%</th> </tr> </thead> <tbody> <tr> <td style="text-align: center;">Total</td> <td style="text-align: center;">0</td> <td style="text-align: center;">100,0</td> </tr> <tr> <td colspan="2">Pourcentage des présents de 1876 dans le recensements de 1931</td> <td style="text-align: center;">0</td> </tr> </tbody> </table>			Recensement de 1876	Nb	%	Total	0	100,0	Pourcentage des présents de 1876 dans le recensements de 1931		0
Recensement de 1876	Nb	%									
Total	0	100,0									
Pourcentage des présents de 1876 dans le recensements de 1931		0									
<table border="1" style="width: 100%; border-collapse: collapse;"> <thead> <tr> <th style="width: 50%;">Recensement de 1901</th> <th style="width: 25%;">Nb</th> <th style="width: 25%;">%</th> </tr> </thead> <tbody> <tr> <td style="text-align: center;">Total</td> <td style="text-align: center;">0</td> <td style="text-align: center;">100,0</td> </tr> <tr> <td colspan="2">Pourcentage des présents de 1906 dans le recensements de 1931</td> <td style="text-align: center;">0</td> </tr> </tbody> </table>			Recensement de 1901	Nb	%	Total	0	100,0	Pourcentage des présents de 1906 dans le recensements de 1931		0
Recensement de 1901	Nb	%									
Total	0	100,0									
Pourcentage des présents de 1906 dans le recensements de 1931		0									
<table border="1" style="width: 100%; border-collapse: collapse;"> <thead> <tr> <th style="width: 50%;">Recensement de 1906</th> <th style="width: 25%;">Nb</th> <th style="width: 25%;">%</th> </tr> </thead> <tbody> <tr> <td style="text-align: center;">Total</td> <td style="text-align: center;">0</td> <td style="text-align: center;">100,0</td> </tr> <tr> <td colspan="2">Pourcentage des présents de 1906 dans le recensements de 1931</td> <td style="text-align: center;">0</td> </tr> </tbody> </table>			Recensement de 1906	Nb	%	Total	0	100,0	Pourcentage des présents de 1906 dans le recensements de 1931		0
Recensement de 1906	Nb	%									
Total	0	100,0									
Pourcentage des présents de 1906 dans le recensements de 1931		0									
<table border="1" style="width: 100%; border-collapse: collapse;"> <thead> <tr> <th style="width: 50%;">Recensement de 1911</th> <th style="width: 25%;">Nb</th> <th style="width: 25%;">%</th> </tr> </thead> <tbody> <tr> <td style="text-align: center;">Total</td> <td style="text-align: center;">0</td> <td style="text-align: center;">100,0</td> </tr> <tr> <td colspan="2">Pourcentage des présents de 1911 dans le recensements de 1901</td> <td style="text-align: center;">0</td> </tr> </tbody> </table>			Recensement de 1911	Nb	%	Total	0	100,0	Pourcentage des présents de 1911 dans le recensements de 1901		0
Recensement de 1911	Nb	%									
Total	0	100,0									
Pourcentage des présents de 1911 dans le recensements de 1901		0									
<table border="1" style="width: 100%; border-collapse: collapse;"> <thead> <tr> <th style="width: 50%;">Recensement de 1921</th> <th style="width: 25%;">Nb</th> <th style="width: 25%;">%</th> </tr> </thead> <tbody> <tr> <td style="text-align: center;">Total</td> <td style="text-align: center;">0</td> <td style="text-align: center;">100,0</td> </tr> <tr> <td colspan="2">Pourcentage des présents de 1921 dans le recensements de 1931</td> <td style="text-align: center;">0</td> </tr> </tbody> </table>			Recensement de 1921	Nb	%	Total	0	100,0	Pourcentage des présents de 1921 dans le recensements de 1931		0
Recensement de 1921	Nb	%									
Total	0	100,0									
Pourcentage des présents de 1921 dans le recensements de 1931		0									

Recensement de 1926	Nb	%
Total	0	100,0
Pourcentage des présents de 1926 dans le recensements de 1931		0
Recensement de 1931	Nb	%
Habitants présents dans d'autres recensements	3	100
Habitants non présents dans d'autres recensements	0	0
Recensement de 1936	Nb	%
Creuse ( Rue )	3	100
Total	3	100,0
Pourcentage des présents de 1936 dans le recensements de 1931		100
Observations :		
<p>Le lieu-dit est composé d'une maison occupée par 1 couple de cultivateur avec un enfant.</p> <p>L' enfant de moins de 16 ans constitue 33,3 % de la population.</p> <p>Aucun habitant de plus de 55 ans.</p> <p>Les habitants de sexe féminin sont 33,3 %.</p> <p>Le mari est natif de Verdigny (18).</p> <p>100 % de la population est connue dans d'autres recensements : 0 % dans celui de 1876, 0 % dans celui de 1901, 0 % dans celui de 1911, 0 % dans celui de 1921, 100 % dans celui de 1936.</p>		

# Le Petit Sancerre ( Lieu-dit )

Désignation	Quantité	Recensement 1931 (L164)			
Folio	1	N°50			
Nb de maisons occupées	2	N°1 au N°2,			
		Nombre de ménages par maison	Nb		
		1 ménage par maison	2		
		2 ménages par maison	0		
		3 ménages par maison	0		
Nb de ménages	2	N°1 au N°2			
		Nb de personnes par ménage	Nb		
		1 personne	0		
		2 personnes	1		
		3 personnes	1		
		4 personnes	0		
		Nb de générations par ménage	Nb		
		1 génération : époux	1		
		2 génér. : époux, enfants	1		
		2 génér. : époux, parents	0		
		3 génér. : époux, parents, enfants	0		
		3 génér. : époux, enfants, petit-enfants	0		
		4 génér. : époux, parents, enfants, petits-enfants	0		
		Nb de ménages ayant des employés	0		
		Nb de ménages ayant des pensionnaires	0		
			Époux et Épouse	Époux sans Épouse	Épouse sans Époux
		Nb	2	0	0
%	100	0	0		
avec enfant(s) < 18 ans		0	0		

		<table border="1"> <tr> <th colspan="2">Couple non marié</th> <th>Nb</th> </tr> <tr> <td colspan="2">Homme et femme</td> <td>0</td> </tr> <tr> <td colspan="2">Deux femmes</td> <td>0</td> </tr> <tr> <td colspan="2">Deux hommes</td> <td>0</td> </tr> </table>	Couple non marié		Nb	Homme et femme		0	Deux femmes		0	Deux hommes		0																																			
Couple non marié		Nb																																															
Homme et femme		0																																															
Deux femmes		0																																															
Deux hommes		0																																															
<b>Nb d'individus</b>	<b>5</b>	<b>N°1 au N°5, tous français</b>																																															
<b>Types d'individus</b>		<table border="1"> <tr> <th colspan="2">Répartition des types d'individus</th> <th>Nb</th> </tr> <tr> <td colspan="2">Épouse</td> <td>2</td> </tr> <tr> <td colspan="2">Fils</td> <td>1</td> </tr> <tr> <td colspan="2">Homme (Chef)</td> <td>2</td> </tr> <tr> <td colspan="2">Patron</td> <td>0</td> </tr> <tr> <td colspan="2">Patronne</td> <td>0</td> </tr> </table> <p>Écart d'âge max. entre les individus d'un ménage : 27 ans</p>	Répartition des types d'individus		Nb	Épouse		2	Fils		1	Homme (Chef)		2	Patron		0	Patronne		0																													
Répartition des types d'individus		Nb																																															
Épouse		2																																															
Fils		1																																															
Homme (Chef)		2																																															
Patron		0																																															
Patronne		0																																															
<table border="1"> <tr> <th>Sexe</th> <th>M</th> <th>F</th> </tr> <tr> <td>Tous</td> <td>3</td> <td>2</td> </tr> <tr> <td>&lt; 16 ans</td> <td>1</td> <td>0</td> </tr> <tr> <td>&gt; 55 ans</td> <td>1</td> <td>1</td> </tr> </table>	Sexe	M	F	Tous	3	2	< 16 ans	1	0	> 55 ans	1	1	<b>1</b>	<table border="1"> <tr> <th colspan="2">Profession(s)</th> <th>Nb</th> </tr> <tr> <td colspan="2">Vigneron</td> <td>2</td> </tr> <tr> <th colspan="4">Profession(s)</th> </tr> <tr> <th></th> <th>Sexe M</th> <th>Sexe F</th> <th>Total</th> </tr> <tr> <td>Nombre</td> <td>2</td> <td>0</td> <td>2</td> </tr> <tr> <td>% / Nb Ind,</td> <td>66,7</td> <td>0</td> <td>40</td> </tr> </table>	Profession(s)		Nb	Vigneron		2	Profession(s)					Sexe M	Sexe F	Total	Nombre	2	0	2	% / Nb Ind,	66,7	0	40													
Sexe	M	F																																															
Tous	3	2																																															
< 16 ans	1	0																																															
> 55 ans	1	1																																															
Profession(s)		Nb																																															
Vigneron		2																																															
Profession(s)																																																	
	Sexe M	Sexe F	Total																																														
Nombre	2	0	2																																														
% / Nb Ind,	66,7	0	40																																														
<b>Lieux de naissance</b>	<b>3</b>	<table border="1"> <tr> <th colspan="2">Lieux de naissance</th> <th>Nb</th> </tr> <tr> <td colspan="2">Mâcon (71270)</td> <td>1</td> </tr> <tr> <td colspan="2">Sancerre (18241)</td> <td>3</td> </tr> <tr> <td colspan="2">Ucel (07325)</td> <td>1</td> </tr> <tr> <th colspan="5">Lieu(x) de naissance</th> </tr> <tr> <th>Nb</th> <th>Sexe M</th> <th>Sexe F</th> <th>Total</th> <th>%</th> </tr> <tr> <td>Sancerre</td> <td>2</td> <td>1</td> <td>3</td> <td>60</td> </tr> <tr> <td>Cher hors Sancerre</td> <td>0</td> <td>0</td> <td>0</td> <td>0</td> </tr> <tr> <td>Nièvre</td> <td>0</td> <td>0</td> <td>0</td> <td>0</td> </tr> <tr> <td>Paris, région parisienne</td> <td>0</td> <td>0</td> <td>0</td> <td>0</td> </tr> <tr> <td>Autres</td> <td>1</td> <td>1</td> <td>2</td> <td>40</td> </tr> </table>	Lieux de naissance		Nb	Mâcon (71270)		1	Sancerre (18241)		3	Ucel (07325)		1	Lieu(x) de naissance					Nb	Sexe M	Sexe F	Total	%	Sancerre	2	1	3	60	Cher hors Sancerre	0	0	0	0	Nièvre	0	0	0	0	Paris, région parisienne	0	0	0	0	Autres	1	1	2	40
Lieux de naissance		Nb																																															
Mâcon (71270)		1																																															
Sancerre (18241)		3																																															
Ucel (07325)		1																																															
Lieu(x) de naissance																																																	
Nb	Sexe M	Sexe F	Total	%																																													
Sancerre	2	1	3	60																																													
Cher hors Sancerre	0	0	0	0																																													
Nièvre	0	0	0	0																																													
Paris, région parisienne	0	0	0	0																																													
Autres	1	1	2	40																																													

Âge	Min : 16 ans Max : 76 Moy : 49,8	<p style="text-align: center;"><b>Âge de la population</b></p>	
	Ecart Type : 24,3		
	né(e) entre 1855 et 1915		
1 <sup>er</sup> Prénoms ( Nb > 1 )	4	Prénoms	
		Marie	Nb 2
Patronymes ( Nb > 1 )	2	Patronymes H/F	
		DUFOUR	Nb 2
		HABERT	Nb 3
2 patronymes différents de femmes à la naissance.			
<b>Recherche des 5 habitants de 1931 dans les autres recensements</b>			
Recensement de 1876		Nb	%
Total		0	100,0
Pourcentage des présents de 1876 dans le recensements de 1931			0
Recensement de 1901		Nb	%
Chavignol ( Village )		1	100
Total		1	100,0
Pourcentage des présents de 1906 dans le recensements de 1931			20
Recensement de 1906		Nb	%
Chavignol ( Village )		1	50
Petit Sancerre ( Lieu-dit )		1	50
Total		2	100,0
Pourcentage des présents de 1906 dans le recensements de 1931			40
Recensement de 1911		Nb	%
Chavignol ( Village )		1	100
Total		1	100,0
Pourcentage des présents de 1911 dans le recensements de 1901			20

Recensement de 1921	Nb	%
Petit Sancerre ( Lieu-dit )	5	100
Total	5	100,0
Pourcentage des présents de 1921 dans le recensements de 1931		100

Recensement de 1926	Nb	%
Petit Sancerre ( Lieu-dit )	5	100
Total	5	100,0
Pourcentage des présents de 1926 dans le recensements de 1931		100

Recensement de 1931	Nb	%
Habitants présents dans d'autres recensements	5	100
Habitants non présents dans d'autres recensements	0	0

Recensement de 1936	Nb	%
Petit Sancerre ( Lieu-dit )	5	100
Total	5	100,0
Pourcentage des présents de 1936 dans le recensements de 1931		100

Observations :


La rue avec ses 5 habitants est composée de 2 maisons occupées par 2 ménages dont 1 ménage avec enfant.  
L'enfant de moins de 16 ans constitue 20 % de la population.  
Les 2 habitants de plus de 55 ans constituent 40 % de la population.  
Les habitants de sexe féminin sont 40 %.  
Les métiers des chefs de famille sont : un vigneron et son fils.  
La population est native à 60 % du Cher dont 100 % de Sancerre.  
100 % de la population est connue dans d'autres recensements : 0 % dans celui de 1876, 20 % dans celui de 1901, 20 % dans celui de 1911, 100 % dans celui de 1921, 100 % dans celui de 1936.



# Fontenay ( Lieu-dit )

Désignation	Quantité	Recensement 1931 (L166)																																										
Folio	1	N°50																																										
Nb de maisons occupées	2	N°1 au N°4, 2 maisons vacantes N°1, N°2 <table border="1" data-bbox="683 562 1321 745"> <thead> <tr> <th>Nombre de ménages par maison</th> <th>Nb</th> </tr> </thead> <tbody> <tr> <td>1 ménage par maison</td> <td>2</td> </tr> <tr> <td>2 ménages par maison</td> <td>0</td> </tr> <tr> <td>3 ménages par maison</td> <td>0</td> </tr> </tbody> </table>	Nombre de ménages par maison	Nb	1 ménage par maison	2	2 ménages par maison	0	3 ménages par maison	0																																		
Nombre de ménages par maison	Nb																																											
1 ménage par maison	2																																											
2 ménages par maison	0																																											
3 ménages par maison	0																																											
Nb de ménages	2	N°1 au N°2 <table border="1" data-bbox="683 860 1329 1043"> <thead> <tr> <th>Nb de personnes par ménage</th> <th>Nb</th> </tr> </thead> <tbody> <tr> <td>1 personne</td> <td>0</td> </tr> <tr> <td>2 personnes</td> <td>2</td> </tr> <tr> <td>3 personnes</td> <td>0</td> </tr> </tbody> </table> <table border="1" data-bbox="683 1070 1329 1420"> <thead> <tr> <th>Nb de générations par ménage</th> <th>Nb</th> </tr> </thead> <tbody> <tr> <td>1 génération : époux</td> <td>1</td> </tr> <tr> <td>2 génér. : époux, enfants</td> <td>1</td> </tr> <tr> <td>2 génér. : époux, parents</td> <td>0</td> </tr> <tr> <td>3 génér. : époux, parents, enfants</td> <td>0</td> </tr> <tr> <td>3 génér. : époux, enfants, petit-enfants</td> <td>0</td> </tr> <tr> <td>4 génér. : époux, parents, enfants, petits-enfants</td> <td>0</td> </tr> </tbody> </table> <table border="1" data-bbox="683 1447 1329 1541"> <tbody> <tr> <td>Nb de ménages ayant des employés</td> <td>0</td> </tr> <tr> <td>Nb de ménages ayant des pensionnaires</td> <td>0</td> </tr> </tbody> </table> <table border="1" data-bbox="683 1574 1326 1821"> <thead> <tr> <th></th> <th>Époux et Épouse</th> <th>Époux sans Épouse</th> <th>Épouse sans Époux</th> </tr> </thead> <tbody> <tr> <td>Nb</td> <td>1</td> <td>0</td> <td>1</td> </tr> <tr> <td>%</td> <td>50</td> <td>0</td> <td>50</td> </tr> <tr> <td>avec enfant(s) &lt; 18 ans</td> <td></td> <td>0</td> <td>0</td> </tr> </tbody> </table>	Nb de personnes par ménage	Nb	1 personne	0	2 personnes	2	3 personnes	0	Nb de générations par ménage	Nb	1 génération : époux	1	2 génér. : époux, enfants	1	2 génér. : époux, parents	0	3 génér. : époux, parents, enfants	0	3 génér. : époux, enfants, petit-enfants	0	4 génér. : époux, parents, enfants, petits-enfants	0	Nb de ménages ayant des employés	0	Nb de ménages ayant des pensionnaires	0		Époux et Épouse	Époux sans Épouse	Épouse sans Époux	Nb	1	0	1	%	50	0	50	avec enfant(s) < 18 ans		0	0
Nb de personnes par ménage	Nb																																											
1 personne	0																																											
2 personnes	2																																											
3 personnes	0																																											
Nb de générations par ménage	Nb																																											
1 génération : époux	1																																											
2 génér. : époux, enfants	1																																											
2 génér. : époux, parents	0																																											
3 génér. : époux, parents, enfants	0																																											
3 génér. : époux, enfants, petit-enfants	0																																											
4 génér. : époux, parents, enfants, petits-enfants	0																																											
Nb de ménages ayant des employés	0																																											
Nb de ménages ayant des pensionnaires	0																																											
	Époux et Épouse	Époux sans Épouse	Épouse sans Époux																																									
Nb	1	0	1																																									
%	50	0	50																																									
avec enfant(s) < 18 ans		0	0																																									

		<table border="1"> <thead> <tr> <th colspan="2">Couple non marié</th> <th>Nb</th> </tr> </thead> <tbody> <tr> <td>Homme et femme</td> <td></td> <td>0</td> </tr> <tr> <td>Deux femmes</td> <td></td> <td>0</td> </tr> <tr> <td>Deux hommes</td> <td></td> <td>0</td> </tr> </tbody> </table>	Couple non marié		Nb	Homme et femme		0	Deux femmes		0	Deux hommes		0																																						
Couple non marié		Nb																																																		
Homme et femme		0																																																		
Deux femmes		0																																																		
Deux hommes		0																																																		
<b>Nb d'individus</b>	<b>4</b>	<b>N°1 au N°4, tous français</b>																																																		
<b>Types d'individus</b>  <table border="1"> <thead> <tr> <th>Sexe</th> <th>M</th> <th>F</th> </tr> </thead> <tbody> <tr> <td>Tous</td> <td>1</td> <td>3</td> </tr> <tr> <td>&lt; 16 ans</td> <td>0</td> <td>0</td> </tr> <tr> <td>&gt; 55 ans</td> <td>1</td> <td>2</td> </tr> </tbody> </table>	Sexe	M	F	Tous	1	3	< 16 ans	0	0	> 55 ans	1	2		<table border="1"> <thead> <tr> <th colspan="2">Répartition des types d'individus</th> <th>Nb</th> </tr> </thead> <tbody> <tr> <td>Épouse</td> <td></td> <td>1</td> </tr> <tr> <td>Fille</td> <td></td> <td>1</td> </tr> <tr> <td>Homme (Chef)</td> <td></td> <td>1</td> </tr> <tr> <td>Veuve</td> <td></td> <td>1</td> </tr> <tr> <td colspan="2">Patron</td> <td>0</td> </tr> <tr> <td colspan="2">Patronne</td> <td>0</td> </tr> </tbody> </table> <p>Écart d'âge max. entre les individus d'un ménage : 34 ans</p>	Répartition des types d'individus		Nb	Épouse		1	Fille		1	Homme (Chef)		1	Veuve		1	Patron		0	Patronne		0																	
Sexe	M	F																																																		
Tous	1	3																																																		
< 16 ans	0	0																																																		
> 55 ans	1	2																																																		
Répartition des types d'individus		Nb																																																		
Épouse		1																																																		
Fille		1																																																		
Homme (Chef)		1																																																		
Veuve		1																																																		
Patron		0																																																		
Patronne		0																																																		
<b>Professions</b>	<b>1</b>	<table border="1"> <thead> <tr> <th colspan="2">Profession(s)</th> <th>Nb</th> </tr> </thead> <tbody> <tr> <td>Maçon</td> <td></td> <td>1</td> </tr> </tbody> </table> <table border="1"> <thead> <tr> <th colspan="4">Profession(s)</th> </tr> <tr> <th></th> <th>Sexe M</th> <th>Sexe F</th> <th>Total</th> </tr> </thead> <tbody> <tr> <td>Nombre</td> <td>1</td> <td>0</td> <td>1</td> </tr> <tr> <td>% / Nb Ind,</td> <td>100</td> <td>0</td> <td>25</td> </tr> </tbody> </table>	Profession(s)		Nb	Maçon		1	Profession(s)					Sexe M	Sexe F	Total	Nombre	1	0	1	% / Nb Ind,	100	0	25																												
Profession(s)		Nb																																																		
Maçon		1																																																		
Profession(s)																																																				
	Sexe M	Sexe F	Total																																																	
Nombre	1	0	1																																																	
% / Nb Ind,	100	0	25																																																	
<b>Lieux de naissance</b>	<b>4</b>	<table border="1"> <thead> <tr> <th colspan="2">Lieux de naissance</th> <th>Nb</th> </tr> </thead> <tbody> <tr> <td>Douchy (45129)</td> <td></td> <td>1</td> </tr> <tr> <td>Saint-Martin-de-Fontenay (14623)</td> <td></td> <td>1</td> </tr> <tr> <td>Saint-Satur (18233)</td> <td></td> <td>1</td> </tr> <tr> <td>Sancerre (18241)</td> <td></td> <td>1</td> </tr> </tbody> </table> <table border="1"> <thead> <tr> <th colspan="5">Lieu(x) de naissance</th> </tr> <tr> <th>Nb</th> <th>Sexe M</th> <th>Sexe F</th> <th>Total</th> <th>%</th> </tr> </thead> <tbody> <tr> <td>Sancerre</td> <td>0</td> <td>1</td> <td>1</td> <td>25</td> </tr> <tr> <td>Cher hors Sancerre</td> <td>0</td> <td>1</td> <td>1</td> <td>25</td> </tr> <tr> <td>Nièvre</td> <td>0</td> <td>0</td> <td>0</td> <td>0</td> </tr> <tr> <td>Paris, région parisienne</td> <td>0</td> <td>0</td> <td>0</td> <td>0</td> </tr> <tr> <td>Autres</td> <td>1</td> <td>1</td> <td>2</td> <td>50</td> </tr> </tbody> </table>	Lieux de naissance		Nb	Douchy (45129)		1	Saint-Martin-de-Fontenay (14623)		1	Saint-Satur (18233)		1	Sancerre (18241)		1	Lieu(x) de naissance					Nb	Sexe M	Sexe F	Total	%	Sancerre	0	1	1	25	Cher hors Sancerre	0	1	1	25	Nièvre	0	0	0	0	Paris, région parisienne	0	0	0	0	Autres	1	1	2	50
Lieux de naissance		Nb																																																		
Douchy (45129)		1																																																		
Saint-Martin-de-Fontenay (14623)		1																																																		
Saint-Satur (18233)		1																																																		
Sancerre (18241)		1																																																		
Lieu(x) de naissance																																																				
Nb	Sexe M	Sexe F	Total	%																																																
Sancerre	0	1	1	25																																																
Cher hors Sancerre	0	1	1	25																																																
Nièvre	0	0	0	0																																																
Paris, région parisienne	0	0	0	0																																																
Autres	1	1	2	50																																																

<b>Âge</b>	Min : 43 an Max : 77 Moy : 64,2  Ecart Type : 15,0  né(e) entre 1854 et 1888	<p style="text-align: center;"><b>Âge de la population</b></p> 												
<b>1<sup>er</sup> Prénoms ( Nb &gt; 1 )</b>	4	Tous différents,												
<b>Patronymes ( Nb &gt; 1 )</b>	2	<table border="1" style="width: 100%; border-collapse: collapse;"> <thead> <tr> <th style="width: 80%;">Patronymes H/F</th> <th style="width: 20%;">Nb</th> </tr> </thead> <tbody> <tr> <td>LESIMPLE</td> <td style="text-align: center;">2</td> </tr> <tr> <td>LOTIER</td> <td style="text-align: center;">2</td> </tr> </tbody> </table> <p>2 patronymes différents de femmes à la naissance.</p>	Patronymes H/F	Nb	LESIMPLE	2	LOTIER	2						
Patronymes H/F	Nb													
LESIMPLE	2													
LOTIER	2													
<b>Recherche des 4 habitants de 1931 dans les autres recensements</b>														
<table border="1" style="width: 100%; border-collapse: collapse;"> <thead> <tr> <th style="width: 50%;">Recensement de 1876</th> <th style="width: 25%;">Nb</th> <th style="width: 25%;">%</th> </tr> </thead> <tbody> <tr> <td style="text-align: center;">Total</td> <td style="text-align: center;">0</td> <td style="text-align: center;">100,0</td> </tr> <tr> <td colspan="2">Pourcentage des présents de 1876 dans le recensements de 1931</td> <td style="text-align: center;">0</td> </tr> </tbody> </table>			Recensement de 1876	Nb	%	Total	0	100,0	Pourcentage des présents de 1876 dans le recensements de 1931		0			
Recensement de 1876	Nb	%												
Total	0	100,0												
Pourcentage des présents de 1876 dans le recensements de 1931		0												
<table border="1" style="width: 100%; border-collapse: collapse;"> <thead> <tr> <th style="width: 50%;">Recensement de 1901</th> <th style="width: 25%;">Nb</th> <th style="width: 25%;">%</th> </tr> </thead> <tbody> <tr> <td>Fontenay ( Lieu-dit )</td> <td style="text-align: center;">2</td> <td style="text-align: center;">100</td> </tr> <tr> <td style="text-align: center;">Total</td> <td style="text-align: center;">2</td> <td style="text-align: center;">100,0</td> </tr> <tr> <td colspan="2">Pourcentage des présents de 1906 dans le recensements de 1931</td> <td style="text-align: center;">50</td> </tr> </tbody> </table>			Recensement de 1901	Nb	%	Fontenay ( Lieu-dit )	2	100	Total	2	100,0	Pourcentage des présents de 1906 dans le recensements de 1931		50
Recensement de 1901	Nb	%												
Fontenay ( Lieu-dit )	2	100												
Total	2	100,0												
Pourcentage des présents de 1906 dans le recensements de 1931		50												
<table border="1" style="width: 100%; border-collapse: collapse;"> <thead> <tr> <th style="width: 50%;">Recensement de 1906</th> <th style="width: 25%;">Nb</th> <th style="width: 25%;">%</th> </tr> </thead> <tbody> <tr> <td>Fontenay ( Lieu-dit )</td> <td style="text-align: center;">2</td> <td style="text-align: center;">100</td> </tr> <tr> <td style="text-align: center;">Total</td> <td style="text-align: center;">2</td> <td style="text-align: center;">100,0</td> </tr> <tr> <td colspan="2">Pourcentage des présents de 1906 dans le recensements de 1931</td> <td style="text-align: center;">50</td> </tr> </tbody> </table>			Recensement de 1906	Nb	%	Fontenay ( Lieu-dit )	2	100	Total	2	100,0	Pourcentage des présents de 1906 dans le recensements de 1931		50
Recensement de 1906	Nb	%												
Fontenay ( Lieu-dit )	2	100												
Total	2	100,0												
Pourcentage des présents de 1906 dans le recensements de 1931		50												
<table border="1" style="width: 100%; border-collapse: collapse;"> <thead> <tr> <th style="width: 50%;">Recensement de 1911</th> <th style="width: 25%;">Nb</th> <th style="width: 25%;">%</th> </tr> </thead> <tbody> <tr> <td>Fontenay ( Lieu-dit )</td> <td style="text-align: center;">2</td> <td style="text-align: center;">100</td> </tr> <tr> <td style="text-align: center;">Total</td> <td style="text-align: center;">2</td> <td style="text-align: center;">100,0</td> </tr> <tr> <td colspan="2">Pourcentage des présents de 1911 dans le recensements de 1901</td> <td style="text-align: center;">50</td> </tr> </tbody> </table>			Recensement de 1911	Nb	%	Fontenay ( Lieu-dit )	2	100	Total	2	100,0	Pourcentage des présents de 1911 dans le recensements de 1901		50
Recensement de 1911	Nb	%												
Fontenay ( Lieu-dit )	2	100												
Total	2	100,0												
Pourcentage des présents de 1911 dans le recensements de 1901		50												

Recensement de 1921	Nb	%
Fontenay ( Lieu-dit )	2	100
Total	2	100,0
Pourcentage des présents de 1921 dans le recensements de 1931		50
Recensement de 1926	Nb	%
Fontenay ( Lieu-dit )	3	100
Total	3	100,0
Pourcentage des présents de 1926 dans le recensements de 1931		75
Recensement de 1931	Nb	%
Habitants présents dans d'autres recensements	3	75
Habitants non présents dans d'autres recensements	1	25
Recensement de 1936	Nb	%
Fontenay ( Lieu-dit )	3	100
Total	3	100,0
Pourcentage des présents de 1936 dans le recensements de 1931		75
<b>Observations :</b>		
<p>La rue avec ses 4 habitants est composée d'une maison vacante ( 33 % ) et de 2 maisons occupées par 2 ménages dont 1 ménage avec enfant.                      Aucun enfant de moins de 16 ans.                      Les 3 habitants de plus de 55 ans constituent 75 % de la population.                      Les habitants de sexe féminin sont 75 %.                      Les métiers des chefs de famille sont : un maçon.                      La population est native à 50 % du Cher dont 25 % de Sancerre.                      75 % de la population est connue dans d'autres recensements : 0 % dans celui de 1876, 50 % dans celui de 1901, 50 % dans celui de 1911, 50 % dans celui de 1921, 75 % dans celui de 1936.</p>		

# Saint Martin ( Lieu-dit )

Désignation	Quantité	Recensement 1931 (L168)																																																
Folio	1	N°64																																																
Nb de maisons occupées	0	N°0, 2 maisons vacantes : N°1 et N°2 <table border="1" data-bbox="683 562 1321 745"> <thead> <tr> <th>Nombre de ménages par maison</th> <th>Nb</th> </tr> </thead> <tbody> <tr> <td>1 ménage par maison</td> <td>0</td> </tr> <tr> <td>2 ménages par maison</td> <td>0</td> </tr> <tr> <td>3 ménages par maison</td> <td>0</td> </tr> </tbody> </table>	Nombre de ménages par maison	Nb	1 ménage par maison	0	2 ménages par maison	0	3 ménages par maison	0																																								
Nombre de ménages par maison	Nb																																																	
1 ménage par maison	0																																																	
2 ménages par maison	0																																																	
3 ménages par maison	0																																																	
Nb de ménages	0	N°xx au N°xx <table border="1" data-bbox="683 860 1329 1176"> <thead> <tr> <th>Nb de personnes par ménage</th> <th>Nb</th> </tr> </thead> <tbody> <tr><td>1 personne</td><td></td></tr> <tr><td>2 personnes</td><td></td></tr> <tr><td>3 personnes</td><td></td></tr> <tr><td>4 personnes</td><td></td></tr> <tr><td>5 personnes</td><td></td></tr> <tr><td>6 personnes</td><td></td></tr> </tbody> </table> <table border="1" data-bbox="683 1207 1329 1554"> <thead> <tr> <th>Nb de générations par ménage</th> <th>Nb</th> </tr> </thead> <tbody> <tr><td>1 génération : époux</td><td></td></tr> <tr><td>2 géné. : époux, enfants</td><td></td></tr> <tr><td>2 géné. : époux, parents</td><td></td></tr> <tr><td>3 géné. : époux, parents, enfants</td><td></td></tr> <tr><td>3 géné. : époux, enfants, petit-enfants</td><td></td></tr> <tr><td>4 géné. : époux, parents, enfants, petits-enfants</td><td></td></tr> </tbody> </table> <table border="1" data-bbox="683 1585 1329 1677"> <tbody> <tr> <td>Nb de ménages ayant des employés</td> <td></td> </tr> <tr> <td>Nb de ménages ayant des pensionnaires</td> <td></td> </tr> </tbody> </table> <table border="1" data-bbox="683 1711 1324 1955"> <thead> <tr> <th></th> <th>Époux et Épouse</th> <th>Époux sans Épouse</th> <th>Épouse sans Époux</th> </tr> </thead> <tbody> <tr> <td>Nb</td> <td></td> <td></td> <td></td> </tr> <tr> <td>%</td> <td></td> <td></td> <td></td> </tr> <tr> <td>avec enfant(s) &lt; 18 ans</td> <td></td> <td></td> <td></td> </tr> </tbody> </table>	Nb de personnes par ménage	Nb	1 personne		2 personnes		3 personnes		4 personnes		5 personnes		6 personnes		Nb de générations par ménage	Nb	1 génération : époux		2 géné. : époux, enfants		2 géné. : époux, parents		3 géné. : époux, parents, enfants		3 géné. : époux, enfants, petit-enfants		4 géné. : époux, parents, enfants, petits-enfants		Nb de ménages ayant des employés		Nb de ménages ayant des pensionnaires			Époux et Épouse	Époux sans Épouse	Épouse sans Époux	Nb				%				avec enfant(s) < 18 ans			
Nb de personnes par ménage	Nb																																																	
1 personne																																																		
2 personnes																																																		
3 personnes																																																		
4 personnes																																																		
5 personnes																																																		
6 personnes																																																		
Nb de générations par ménage	Nb																																																	
1 génération : époux																																																		
2 géné. : époux, enfants																																																		
2 géné. : époux, parents																																																		
3 géné. : époux, parents, enfants																																																		
3 géné. : époux, enfants, petit-enfants																																																		
4 géné. : époux, parents, enfants, petits-enfants																																																		
Nb de ménages ayant des employés																																																		
Nb de ménages ayant des pensionnaires																																																		
	Époux et Épouse	Époux sans Épouse	Épouse sans Époux																																															
Nb																																																		
%																																																		
avec enfant(s) < 18 ans																																																		

		<table border="1"> <tr> <td colspan="2">Couple non marié</td> <td>Nb</td> </tr> <tr> <td colspan="2">Homme et femme</td> <td></td> </tr> <tr> <td colspan="2">Deux femmes</td> <td></td> </tr> <tr> <td colspan="2">Deux hommes</td> <td></td> </tr> </table>	Couple non marié		Nb	Homme et femme			Deux femmes			Deux hommes			
Couple non marié		Nb													
Homme et femme															
Deux femmes															
Deux hommes															
Nb d'individus	0	N°xxx au N°xxx, xx français et x de Suisse													
Types d'individus		<table border="1"> <tr> <td colspan="2">Répartition des types d'individus</td> <td>Nb</td> </tr> <tr> <td colspan="2"></td> <td></td> </tr> <tr> <td colspan="2"></td> <td></td> </tr> </table> <table border="1"> <tr> <td>Patron</td> <td></td> </tr> <tr> <td>Patronne</td> <td></td> </tr> </table> Écart d'âge max. entre les individus d'un ménage : ans	Répartition des types d'individus		Nb							Patron		Patronne	
Répartition des types d'individus		Nb													
Patron															
Patronne															
Sexe	M	F													
Tous															
< 16 ans															
> 55 ans															
Professions	xx														
Lieux de naissance	xx														
Âge	Min : x an Max : xx Moy : xxx  Ecart Type : xxx  né(e) entre 18xx et 19xx														
1 <sup>er</sup> Prénoms ( Nb > 1 )	xx														
Patronymes ( Nb > 1 )	xx														
Recherche des xx habitants de 1931 dans les autres recensements															

Observations :

Le lieu-dit est composé de 2 maisons vacantes.

# Amigny ( Village )

Désignation	Quantité	Recensement 1931 (L170)																																
Folio	6	N°59 au N°64																																
Nb de maisons occupées	53	<p>N°1 au N°74, 21 maisons vacantes : N°6, N°7, N°8, N°11, N°14, N°21, N°25, N°32, N°36, N°38, N°39, N°41, N°42, N°43, N°44, N°49, N°52, N°59, N°63, N°68, N°72</p> <table border="1"> <thead> <tr> <th>Nombre de ménages par maison</th> <th>Nb</th> </tr> </thead> <tbody> <tr> <td>1 ménage par maison</td> <td>51</td> </tr> <tr> <td>2 ménages par maison</td> <td>3</td> </tr> <tr> <td>3 ménages par maison</td> <td>0</td> </tr> </tbody> </table>	Nombre de ménages par maison	Nb	1 ménage par maison	51	2 ménages par maison	3	3 ménages par maison	0																								
Nombre de ménages par maison	Nb																																	
1 ménage par maison	51																																	
2 ménages par maison	3																																	
3 ménages par maison	0																																	
Nb de ménages	57	<p>N°1 au N°57</p> <table border="1"> <thead> <tr> <th>Nb de personnes par ménage</th> <th>Nb</th> </tr> </thead> <tbody> <tr> <td>1 personne</td> <td>12</td> </tr> <tr> <td>2 personnes</td> <td>18</td> </tr> <tr> <td>3 personnes</td> <td>8</td> </tr> <tr> <td>4 personnes</td> <td>13</td> </tr> <tr> <td>5 personnes</td> <td>2</td> </tr> <tr> <td>6 personnes</td> <td>4</td> </tr> </tbody> </table> <table border="1"> <thead> <tr> <th>Nb de générations par ménage</th> <th>Nb</th> </tr> </thead> <tbody> <tr> <td>1 génération : époux</td> <td>28</td> </tr> <tr> <td>2 géné. : époux, enfants</td> <td>25</td> </tr> <tr> <td>2 géné. : époux, parents</td> <td>0</td> </tr> <tr> <td>3 géné. : époux, parents, enfants</td> <td>4</td> </tr> <tr> <td>3 géné. : époux, enfants, petit-enfants</td> <td>0</td> </tr> <tr> <td>4 géné. : époux, parents, enfants, petits-enfants</td> <td>0</td> </tr> </tbody> </table> <table border="1"> <tbody> <tr> <td>Nb de ménages ayant des employés</td> <td>3</td> </tr> <tr> <td>Nb de ménages ayant des pensionnaires</td> <td>1</td> </tr> </tbody> </table>	Nb de personnes par ménage	Nb	1 personne	12	2 personnes	18	3 personnes	8	4 personnes	13	5 personnes	2	6 personnes	4	Nb de générations par ménage	Nb	1 génération : époux	28	2 géné. : époux, enfants	25	2 géné. : époux, parents	0	3 géné. : époux, parents, enfants	4	3 géné. : époux, enfants, petit-enfants	0	4 géné. : époux, parents, enfants, petits-enfants	0	Nb de ménages ayant des employés	3	Nb de ménages ayant des pensionnaires	1
Nb de personnes par ménage	Nb																																	
1 personne	12																																	
2 personnes	18																																	
3 personnes	8																																	
4 personnes	13																																	
5 personnes	2																																	
6 personnes	4																																	
Nb de générations par ménage	Nb																																	
1 génération : époux	28																																	
2 géné. : époux, enfants	25																																	
2 géné. : époux, parents	0																																	
3 géné. : époux, parents, enfants	4																																	
3 géné. : époux, enfants, petit-enfants	0																																	
4 géné. : époux, parents, enfants, petits-enfants	0																																	
Nb de ménages ayant des employés	3																																	
Nb de ménages ayant des pensionnaires	1																																	



		<table border="1"> <thead> <tr> <th></th> <th>Époux et Épouse</th> <th>Époux sans Épouse</th> <th>Épouse sans Époux</th> </tr> </thead> <tbody> <tr> <td>Nb</td> <td>42</td> <td>5</td> <td>10</td> </tr> <tr> <td>%</td> <td>73,7</td> <td>8,7</td> <td>17,5</td> </tr> <tr> <td>avec enfant(s) &lt; 18 ans</td> <td></td> <td>0</td> <td>1</td> </tr> </tbody> </table> <p>- Ménage N°22, Homme (Chef) avec un fils de 16 ans, et deux filles de 14 ans et 13 ans,</p> <table border="1"> <thead> <tr> <th>Couple non marié</th> <th>Nb</th> </tr> </thead> <tbody> <tr> <td>Homme et femme</td> <td>0</td> </tr> <tr> <td>Deux femmes</td> <td>0</td> </tr> <tr> <td>Deux hommes</td> <td>0</td> </tr> </tbody> </table>		Époux et Épouse	Époux sans Épouse	Épouse sans Époux	Nb	42	5	10	%	73,7	8,7	17,5	avec enfant(s) < 18 ans		0	1	Couple non marié	Nb	Homme et femme	0	Deux femmes	0	Deux hommes	0				
	Époux et Épouse	Époux sans Épouse	Épouse sans Époux																											
Nb	42	5	10																											
%	73,7	8,7	17,5																											
avec enfant(s) < 18 ans		0	1																											
Couple non marié	Nb																													
Homme et femme	0																													
Deux femmes	0																													
Deux hommes	0																													
Nb d'individus	158	N°1 au N°157, tous français																												
Types d'individus		<table border="1"> <thead> <tr> <th>Répartition des types d'individus</th> <th>Nb</th> </tr> </thead> <tbody> <tr> <td>Employé</td> <td>3</td> </tr> <tr> <td>Épouse</td> <td>42</td> </tr> <tr> <td>Femme (Chef)</td> <td>1</td> </tr> <tr> <td>Fille</td> <td>24</td> </tr> <tr> <td>Fils</td> <td>26</td> </tr> <tr> <td>Gendre</td> <td>1</td> </tr> <tr> <td>Homme (Chef)</td> <td>47</td> </tr> <tr> <td>Mère</td> <td>3</td> </tr> <tr> <td>Pensionnaire</td> <td>1</td> </tr> <tr> <td>Père</td> <td>1</td> </tr> <tr> <td>Veuve</td> <td>9</td> </tr> </tbody> </table> <table border="1"> <tbody> <tr> <td>Patron</td> <td>1</td> </tr> <tr> <td>Patronne</td> <td>0</td> </tr> </tbody> </table> <p>Écart d'âge max. entre les individus d'un ménage : 60 ans</p>	Répartition des types d'individus	Nb	Employé	3	Épouse	42	Femme (Chef)	1	Fille	24	Fils	26	Gendre	1	Homme (Chef)	47	Mère	3	Pensionnaire	1	Père	1	Veuve	9	Patron	1	Patronne	0
Répartition des types d'individus	Nb																													
Employé	3																													
Épouse	42																													
Femme (Chef)	1																													
Fille	24																													
Fils	26																													
Gendre	1																													
Homme (Chef)	47																													
Mère	3																													
Pensionnaire	1																													
Père	1																													
Veuve	9																													
Patron	1																													
Patronne	0																													
Professions	8	<table border="1"> <thead> <tr> <th>Profession(s)</th> <th>Nb</th> </tr> </thead> <tbody> <tr> <td>Cantonnier</td> <td>1</td> </tr> <tr> <td>Charron</td> <td>2</td> </tr> <tr> <td>Cultivateur</td> <td>18</td> </tr> <tr> <td>Épicière</td> <td>1</td> </tr> <tr> <td>Institutrice</td> <td>1</td> </tr> <tr> <td>Vigneron</td> <td>33</td> </tr> <tr> <td>Vigneronne</td> <td>2</td> </tr> </tbody> </table>	Profession(s)	Nb	Cantonnier	1	Charron	2	Cultivateur	18	Épicière	1	Institutrice	1	Vigneron	33	Vigneronne	2												
Profession(s)	Nb																													
Cantonnier	1																													
Charron	2																													
Cultivateur	18																													
Épicière	1																													
Institutrice	1																													
Vigneron	33																													
Vigneronne	2																													

		<table border="1"> <tr> <td>Viticulteur</td> <td colspan="3">2</td> </tr> <tr> <td colspan="4" style="text-align: center;">Profession(s)</td> </tr> <tr> <td></td> <td>Sexe M</td> <td>Sexe F</td> <td>Total</td> </tr> <tr> <td>Nombre</td> <td>56</td> <td>4</td> <td>60</td> </tr> <tr> <td>% / Nb Ind,</td> <td>71,8</td> <td>5,1</td> <td>38,5</td> </tr> </table>	Viticulteur	2			Profession(s)					Sexe M	Sexe F	Total	Nombre	56	4	60	% / Nb Ind,	71,8	5,1	38,5																																															
Viticulteur	2																																																																				
Profession(s)																																																																					
	Sexe M	Sexe F	Total																																																																		
Nombre	56	4	60																																																																		
% / Nb Ind,	71,8	5,1	38,5																																																																		
Lieux de naissance	15	<table border="1"> <thead> <tr> <th>Lieux de naissance</th> <th>Nb</th> </tr> </thead> <tbody> <tr><td>Bannay (18)</td><td></td></tr> <tr><td>Bourges (18033)</td><td>2</td></tr> <tr><td>Bué (18039)</td><td>7</td></tr> <tr><td>Crézancy-en-Sancerre (18079)</td><td>3</td></tr> <tr><td>Ineuil (18114)</td><td>1</td></tr> <tr><td>Jars (18117)</td><td>1</td></tr> <tr><td>Lury-sur-Arnon (18134)</td><td>1</td></tr> <tr><td>Paris 10e (75010)</td><td>1</td></tr> <tr><td>Sainte-Gemme-en-Sancerrois (18208)</td><td>1</td></tr> <tr><td>Sancerre (18241)</td><td>133</td></tr> <tr><td>Septfonds (89389)</td><td>1</td></tr> <tr><td>Sury-en-Vaux (18258)</td><td>3</td></tr> <tr><td>Thauvenay (18262)</td><td>1</td></tr> <tr><td>Vailly-sur-Sauldre (18269)</td><td>1</td></tr> <tr><td>Veaugues (18272)</td><td>1</td></tr> </tbody> </table> <table border="1"> <thead> <tr> <th colspan="5">Lieu(x) de naissance</th> </tr> <tr> <th>Nb</th> <th>Sexe M</th> <th>Sexe F</th> <th>Total</th> <th>%</th> </tr> </thead> <tbody> <tr><td>Sancerre</td><td>66</td><td>67</td><td>133</td><td>84,7</td></tr> <tr><td>Cher hors Sancerre</td><td>11</td><td>11</td><td>22</td><td>14,0</td></tr> <tr><td>Nièvre</td><td>0</td><td>0</td><td>0</td><td>0</td></tr> <tr><td>Paris, région parisienne</td><td>0</td><td>1</td><td>1</td><td>0,6</td></tr> <tr><td>Autres</td><td>1</td><td>0</td><td>1</td><td>0,6</td></tr> </tbody> </table>	Lieux de naissance	Nb	Bannay (18)		Bourges (18033)	2	Bué (18039)	7	Crézancy-en-Sancerre (18079)	3	Ineuil (18114)	1	Jars (18117)	1	Lury-sur-Arnon (18134)	1	Paris 10e (75010)	1	Sainte-Gemme-en-Sancerrois (18208)	1	Sancerre (18241)	133	Septfonds (89389)	1	Sury-en-Vaux (18258)	3	Thauvenay (18262)	1	Vailly-sur-Sauldre (18269)	1	Veaugues (18272)	1	Lieu(x) de naissance					Nb	Sexe M	Sexe F	Total	%	Sancerre	66	67	133	84,7	Cher hors Sancerre	11	11	22	14,0	Nièvre	0	0	0	0	Paris, région parisienne	0	1	1	0,6	Autres	1	0	1	0,6
Lieux de naissance	Nb																																																																				
Bannay (18)																																																																					
Bourges (18033)	2																																																																				
Bué (18039)	7																																																																				
Crézancy-en-Sancerre (18079)	3																																																																				
Ineuil (18114)	1																																																																				
Jars (18117)	1																																																																				
Lury-sur-Arnon (18134)	1																																																																				
Paris 10e (75010)	1																																																																				
Sainte-Gemme-en-Sancerrois (18208)	1																																																																				
Sancerre (18241)	133																																																																				
Septfonds (89389)	1																																																																				
Sury-en-Vaux (18258)	3																																																																				
Thauvenay (18262)	1																																																																				
Vailly-sur-Sauldre (18269)	1																																																																				
Veaugues (18272)	1																																																																				
Lieu(x) de naissance																																																																					
Nb	Sexe M	Sexe F	Total	%																																																																	
Sancerre	66	67	133	84,7																																																																	
Cher hors Sancerre	11	11	22	14,0																																																																	
Nièvre	0	0	0	0																																																																	
Paris, région parisienne	0	1	1	0,6																																																																	
Autres	1	0	1	0,6																																																																	
Âge	Min : 1 an Max : 86 Moy : 40,4  Ecart Type : 23,4  né(e) entre 1845 et 1930	<p style="text-align: center;">Âge de la population</p>																																																																			

1 <sup>er</sup> Prénoms ( Nb > 1 )	83	Prénoms	Nb
		Marie	25
		Louis	9
		François	6
		Camille	4
		Jeanne	4
		Marcel	4
		André	3
		Blanche	3
		Joseph	3
		Louise	3
		Lucienne	3
		Paul	3
		Albert	2
		Andrée	2
		Arnaud	2
		Arthur	2
		Charles	2
		Cécile	2
		Emile	2
		Gaston	2
		Georges	2
		Hélène	2
		Jean	2
		Lucien	2
Marguerite	2		
Maurice	2		
Napoléon	2		
René	2		

Patronymes ( Nb > 1 )	27	Patronymes H/F																			
			Nb																		
		BERNEAU	32																		
		LESIMPLE	16																		
		PLANCHON	16																		
		VATTAN	11																		
		DAULNY	9																		
		COTTAT	8																		
		PINON	8																		
		BAILLY	7																		
		DENIZOT	7																		
		CHERRIER	4																		
		FAVARD	4																		
		MELLOT	4																		
		PINARD	4																		
		POUILLOT	4																		
		SALMON	4																		
		MANNEVY	3																		
		BALLAND	2																		
		MOREUX	2																		
		NAUDET	2																		
		ROGER	2																		
		VATAN	2																		
		25 patronymes différents de femmes à la naissance, dont :																			
		<table border="1"> <thead> <tr> <th>Patronymes F</th> <th>Nb</th> </tr> </thead> <tbody> <tr> <td>Lesimple</td> <td>10</td> </tr> <tr> <td>Berneau</td> <td>8</td> </tr> <tr> <td>Planchon</td> <td>5</td> </tr> <tr> <td>Salmon</td> <td>4</td> </tr> <tr> <td>Vatan</td> <td>4</td> </tr> <tr> <td>Balland</td> <td>3</td> </tr> <tr> <td>Moreux</td> <td>2</td> </tr> <tr> <td>Poirier</td> <td>2</td> </tr> </tbody> </table>		Patronymes F	Nb	Lesimple	10	Berneau	8	Planchon	5	Salmon	4	Vatan	4	Balland	3	Moreux	2	Poirier	2
		Patronymes F	Nb																		
Lesimple	10																				
Berneau	8																				
Planchon	5																				
Salmon	4																				
Vatan	4																				
Balland	3																				
Moreux	2																				
Poirier	2																				

## Recherche des 156 habitants de 1931 dans les autres recensements

Recensement de 1876	Nb	%
Amigny ( Village )	38	100
Total	38	100,0
Pourcentage des présents de 1876 dans le recensements de 1931		24,4
Recensement de 1901	Nb	%
Amigny ( Village )	73	96,1
Chavignol ( Village )	1	1,3
Fontenay ( Lieu-dit )	1	1,3
Porte Vieille ( Rue )	1	1,3
Total	76	100,0
Pourcentage des présents de 1906 dans le recensements de 1931		48,7
Recensement de 1906	Nb	%
Amigny ( Village )	88	94,6
Chavignol ( Village )	3	3,2
Fontenay ( Lieu-dit )	1	1,1
Porte Vieille ( Rue )	1	1,1
Total	93	100,0
Pourcentage des présents de 1906 dans le recensements de 1931		59,6
Recensement de 1911	Nb	%
Amigny ( Village )	96	97,0
Chavignol ( Village )	2	2,0
Fontenay ( Lieu-dit )	1	1,0
Total	99	100,0
Pourcentage des présents de 1911 dans le recensements de 1901		63,5
Recensement de 1921	Nb	%
Amigny ( Village )	110	95,7
Chavignol ( Village )	2	1,7
Fontenay ( Lieu-dit )	1	0,8
Porte Vieille ( Rue )	2	1,7
Total	115	100,0
Pourcentage des présents de 1921 dans le recensements de 1931		73,7

Recensement de 1926	Nb	%
Amigny ( Village )	133	98,5
Chavignol ( Village )	2	1,5
Total	135	100,0
Pourcentage des présents de 1926 dans le recensements de 1931		86,5
Recensement de 1931	Nb	%
Habitants présents dans d'autres recensements	153	98,1
Habitants non présents dans d'autres recensements	3	1,9
Recensement de 1936	Nb	%
Amigny ( Village )	127	98,4
Saint Martin ( Lieu-dit )	2	1,6
Total	129	100,0
Pourcentage des présents de 1936 dans le recensements de 1931		82,7
<b>Observations :</b>		
<p>Le village avec ses 157 habitants est composé de 21 maisons vacantes ( 28,4 % ) et de 53 maisons occupées par 57 ménages dont 22 ménages avec enfants.            Les 31 enfants de moins de 16 ans constituent 19,9 % de la population.            Les 47 habitants de plus de 55 ans constituent 30,1 % de la population.            Les habitants de sexe féminin sont 50 %.            Les métiers des chefs de famille sont : une institutrice, une épicière épouse d'un vigneron, un charron et son fils, un cantonnier, 12 cultivateurs, 29 vignerons.            La population est native à 99 % du Cher dont 84 % de Sancerre.            98 % de la population est connue dans d'autres recensements : 24 % dans celui de 1876, 49 % dans celui de 1901, 63 % dans celui de 1911, 73 % dans celui de 1921, 83 % dans celui de 1936.            Une famille monoparentale est présente.</p>		

# Chavignol ( Village )


Désignation	Quantité	Recensement 1931 (L180)																																				
Folio	10	N°50 au N°59																																				
Nb de maisons occupées	97	N°1 au N°98, 1 maison vacante : N°18 <table border="1" data-bbox="683 564 1321 748"> <thead> <tr> <th>Nombre de ménages par maison</th> <th>Nb</th> </tr> </thead> <tbody> <tr> <td>1 ménage par maison</td> <td>96</td> </tr> <tr> <td>2 ménages par maison</td> <td>1</td> </tr> <tr> <td>3 ménages par maison</td> <td>0</td> </tr> </tbody> </table>	Nombre de ménages par maison	Nb	1 ménage par maison	96	2 ménages par maison	1	3 ménages par maison	0																												
Nombre de ménages par maison	Nb																																					
1 ménage par maison	96																																					
2 ménages par maison	1																																					
3 ménages par maison	0																																					
Nb de ménages	98	N°1 au N°98 <table border="1" data-bbox="683 860 1329 1223"> <thead> <tr> <th>Nb de personnes par ménage</th> <th>Nb</th> </tr> </thead> <tbody> <tr> <td>1 personne</td> <td>20</td> </tr> <tr> <td>2 personnes</td> <td>31</td> </tr> <tr> <td>3 personnes</td> <td>19</td> </tr> <tr> <td>4 personnes</td> <td>13</td> </tr> <tr> <td>5 personnes</td> <td>9</td> </tr> <tr> <td>6 personnes</td> <td>5</td> </tr> <tr> <td>7 personnes</td> <td>1</td> </tr> </tbody> </table> <table border="1" data-bbox="683 1252 1329 1648"> <thead> <tr> <th>Nb de générations par ménage</th> <th>Nb</th> </tr> </thead> <tbody> <tr> <td>1 génération : époux</td> <td>43</td> </tr> <tr> <td>2 géné. : époux, enfants</td> <td>39</td> </tr> <tr> <td>2 géné. : époux, parents</td> <td>6</td> </tr> <tr> <td>2 géné. : époux, petit-enfants</td> <td>1</td> </tr> <tr> <td>3 géné. : époux, parents, enfants</td> <td>3</td> </tr> <tr> <td>3 géné. : époux, enfants, petit-enfants</td> <td>6</td> </tr> <tr> <td>4 géné. : époux, parents, enfants, petits-enfants</td> <td>0</td> </tr> </tbody> </table> <table border="1" data-bbox="683 1677 1329 1771"> <tbody> <tr> <td>Nb de ménages ayant des employés</td> <td>4</td> </tr> <tr> <td>Nb de ménages ayant des pensionnaires</td> <td>1</td> </tr> </tbody> </table>	Nb de personnes par ménage	Nb	1 personne	20	2 personnes	31	3 personnes	19	4 personnes	13	5 personnes	9	6 personnes	5	7 personnes	1	Nb de générations par ménage	Nb	1 génération : époux	43	2 géné. : époux, enfants	39	2 géné. : époux, parents	6	2 géné. : époux, petit-enfants	1	3 géné. : époux, parents, enfants	3	3 géné. : époux, enfants, petit-enfants	6	4 géné. : époux, parents, enfants, petits-enfants	0	Nb de ménages ayant des employés	4	Nb de ménages ayant des pensionnaires	1
Nb de personnes par ménage	Nb																																					
1 personne	20																																					
2 personnes	31																																					
3 personnes	19																																					
4 personnes	13																																					
5 personnes	9																																					
6 personnes	5																																					
7 personnes	1																																					
Nb de générations par ménage	Nb																																					
1 génération : époux	43																																					
2 géné. : époux, enfants	39																																					
2 géné. : époux, parents	6																																					
2 géné. : époux, petit-enfants	1																																					
3 géné. : époux, parents, enfants	3																																					
3 géné. : époux, enfants, petit-enfants	6																																					
4 géné. : époux, parents, enfants, petits-enfants	0																																					
Nb de ménages ayant des employés	4																																					
Nb de ménages ayant des pensionnaires	1																																					

		Époux et Épouse	Époux sans Épouse	Épouse sans Époux																																																						
Nb		59	14	25																																																						
%		60,2	14,3	25,5																																																						
avec enfant(s) < 18 ans			0	4																																																						
<p>- Ménage N°9, Veuve (Chef) et sa fille de 14 ans, - Ménage N°47, Veuve (Chef) et ses deux filles de 19 ans et 17 ans, et un employé, - Ménage N°55, Veuve (Chef) et sa fille de 9 ans et son fils de 6 ans, - Ménage N°70, Veuve (Chef) et ses fils de 23 ans, 18 ans et 4 ans, et sa fille de 18 ans,</p>																																																										
Couple non marié				Nb																																																						
Homme et femme				0																																																						
Deux femmes				0																																																						
Deux hommes				0																																																						
<b>Nb d'individus</b>	<b>273</b>	<b>N°1 au N°273, tous français</b>																																																								
<b>Types d'individus</b>		<table border="1"> <thead> <tr> <th colspan="2">Répartition des types d'individus</th> <th>Nb</th> </tr> </thead> <tbody> <tr><td>Belle-mère</td><td></td><td>4</td></tr> <tr><td>Homme (Chef)</td><td></td><td>73</td></tr> <tr><td>Employé</td><td></td><td>3</td></tr> <tr><td>Employée</td><td></td><td>1</td></tr> <tr><td>Épouse</td><td></td><td>59</td></tr> <tr><td>Femme (Chef)</td><td></td><td>3</td></tr> <tr><td>Fille</td><td></td><td>37</td></tr> <tr><td>Fils</td><td></td><td>46</td></tr> <tr><td>Gendre</td><td></td><td>5</td></tr> <tr><td>Mère</td><td></td><td>6</td></tr> <tr><td>Pensionnaire (F)</td><td></td><td>1</td></tr> <tr><td>Petit fils</td><td></td><td>7</td></tr> <tr><td>Petite fille</td><td></td><td>5</td></tr> <tr><td>Tante</td><td></td><td>1</td></tr> <tr><td>Veuve</td><td></td><td>22</td></tr> <tr><td>Patron</td><td></td><td>2</td></tr> <tr><td>Patronne</td><td></td><td>0</td></tr> </tbody> </table> <p>Écart d'âge max. entre les individus d'un ménage : 74 ans</p>			Répartition des types d'individus		Nb	Belle-mère		4	Homme (Chef)		73	Employé		3	Employée		1	Épouse		59	Femme (Chef)		3	Fille		37	Fils		46	Gendre		5	Mère		6	Pensionnaire (F)		1	Petit fils		7	Petite fille		5	Tante		1	Veuve		22	Patron		2	Patronne		0
Répartition des types d'individus		Nb																																																								
Belle-mère		4																																																								
Homme (Chef)		73																																																								
Employé		3																																																								
Employée		1																																																								
Épouse		59																																																								
Femme (Chef)		3																																																								
Fille		37																																																								
Fils		46																																																								
Gendre		5																																																								
Mère		6																																																								
Pensionnaire (F)		1																																																								
Petit fils		7																																																								
Petite fille		5																																																								
Tante		1																																																								
Veuve		22																																																								
Patron		2																																																								
Patronne		0																																																								
<table border="1"> <thead> <tr> <th>Sexe</th> <th>M</th> <th>F</th> </tr> </thead> <tbody> <tr> <td>Tous</td> <td>134</td> <td>139</td> </tr> <tr> <td>&lt; 16 ans</td> <td>29</td> <td>16</td> </tr> <tr> <td>&gt; 55 ans</td> <td>35</td> <td>50</td> </tr> </tbody> </table>	Sexe	M	F	Tous	134	139	< 16 ans	29	16	> 55 ans	35	50																																														
Sexe	M	F																																																								
Tous	134	139																																																								
< 16 ans	29	16																																																								
> 55 ans	35	50																																																								



Professions	20	Profession(s)		Nb
		Agriculteur		1
		Aubergiste		1
		Boulangier		2
		Boulangère		1
		Charcutier		2
		Couturière		4
		Cultivateur		22
		Domestique		3
		Épicière		1
		Instituteur		1
		Maçon		1
		Marchand de fromages		2
		Marchande de fromages		1
		Maréchal Ferrant		1
		Négociant		1
		Téléphoniste		1
		Tonnelier		2
		Vigneron		56
		Vigneronne		2
Viticulteur		6		
Profession(s)				
	Sexe M	Sexe F	Total	
Nombre	99	12	111	
% / Nb Ind,	73,9	8,7	40,8	
Lieux de naissance	36	Lieux de naissance		Nb
		Abbeville (80001)		1
		Aubigny-sur-Nère (18015)		1
		Azy (18019)		1
		Barlieu (18022)		1
		Blairville (62135)		1
		Bourges (18033)		1
		Brinon-sur-Sauldre (18037)		1
		Bué (18039)		2
		Chapelle-d'Angillon (la) (18047)		1
		Châtres-sur-Cher (41044)		1
		Cosne-Cours-sur-Loire (58086)		1

		Crézancy-en-Sancerre (18079)	2			
		Estaing (12098)	1			
		Fussy (18097)	1			
		Jalognes (18116)	1			
		Lanobre (15092)	1			
		Menetou-Râtel (18144)	2			
		Ménétréol-sous-Sancerre (18146)	5			
		Méry-ès-Bois (18149)	1			
		Neuvy-Deux-Clochers (18163)	1			
		Nohant-en-Graçay (18167)	1			
		Paris (75000)	2			
		Paris 15e (75015)	1			
		Paris 17e (75017)	1			
		Paris 9e (75009)	1			
		Saint-Forget (78548)	1			
		Sainte-Gemme-en-Sancerrois (18208)	2			
		Sancerre (18241)	216			
		Selve (la) (12267)	1			
		Sens-Beaujeu (18249)	1			
		Subligny (18256)	1			
		Sury-en-Vaux (18258)	9			
		Thauvenay (18262)	2			
		Veaugues (18272)	1			
		Verdigny (18274)	3			
		Villegenon (18284)	2			
		Lieu(x) de naissance				
		Nb	Sexe M	Sexe F	Total	%
		Sancerre	111	105	216	79,4
		Cher hors Sancerre	18	25	43	15,8
		Nièvre	1	0	1	0,4
		Paris, région parisienne	3	4	7	2,6
		Autres	1	4	5	1,8

<p>Âge</p>	<p>Min : 1 an                  Max : 89                  Moy : 41,1</p> <p>Ecart Type :                  23,1</p> <p>né(e) entre                  1842 et                  1930</p>	<p style="text-align: center;">Âge de la population</p> 																																																												
<p>1<sup>er</sup> Prénoms                  ( Nb &gt; 1 )</p>	<p>124</p>	<table border="1"> <thead> <tr> <th>Prénoms</th> <th>Nb</th> </tr> </thead> <tbody> <tr><td>Marie</td><td>47</td></tr> <tr><td>Jean</td><td>9</td></tr> <tr><td>Louis</td><td>9</td></tr> <tr><td>François</td><td>8</td></tr> <tr><td>Georges</td><td>5</td></tr> <tr><td>Henri</td><td>5</td></tr> <tr><td>Paul</td><td>5</td></tr> <tr><td>Robert</td><td>5</td></tr> <tr><td>Camille</td><td>4</td></tr> <tr><td>Marcel</td><td>4</td></tr> <tr><td>Marthe</td><td>4</td></tr> <tr><td>Maurice</td><td>4</td></tr> <tr><td>Albert</td><td>3</td></tr> <tr><td>André</td><td>3</td></tr> <tr><td>Emile</td><td>3</td></tr> <tr><td>Françoise</td><td>3</td></tr> <tr><td>Gustave</td><td>3</td></tr> <tr><td>Jeanne</td><td>3</td></tr> <tr><td>Joseph</td><td>3</td></tr> <tr><td>Juliette</td><td>3</td></tr> <tr><td>Louise</td><td>3</td></tr> <tr><td>Marguerite</td><td>3</td></tr> <tr><td>Paulin</td><td>3</td></tr> <tr><td>Pauline</td><td>3</td></tr> <tr><td>Pierre</td><td>3</td></tr> <tr><td>Alphonse</td><td>2</td></tr> <tr><td>Andrée</td><td>2</td></tr> <tr><td>Anne</td><td>2</td></tr> <tr><td>Auguste</td><td>2</td></tr> </tbody> </table>	Prénoms	Nb	Marie	47	Jean	9	Louis	9	François	8	Georges	5	Henri	5	Paul	5	Robert	5	Camille	4	Marcel	4	Marthe	4	Maurice	4	Albert	3	André	3	Emile	3	Françoise	3	Gustave	3	Jeanne	3	Joseph	3	Juliette	3	Louise	3	Marguerite	3	Paulin	3	Pauline	3	Pierre	3	Alphonse	2	Andrée	2	Anne	2	Auguste	2
Prénoms	Nb																																																													
Marie	47																																																													
Jean	9																																																													
Louis	9																																																													
François	8																																																													
Georges	5																																																													
Henri	5																																																													
Paul	5																																																													
Robert	5																																																													
Camille	4																																																													
Marcel	4																																																													
Marthe	4																																																													
Maurice	4																																																													
Albert	3																																																													
André	3																																																													
Emile	3																																																													
Françoise	3																																																													
Gustave	3																																																													
Jeanne	3																																																													
Joseph	3																																																													
Juliette	3																																																													
Louise	3																																																													
Marguerite	3																																																													
Paulin	3																																																													
Pauline	3																																																													
Pierre	3																																																													
Alphonse	2																																																													
Andrée	2																																																													
Anne	2																																																													
Auguste	2																																																													

		Bernard	2
		Berthe	2
		Blanche	2
		Clémence	2
		Élise	2
		Ferdinand	2
		Gabriel	2
		Henriette	2
		Hippolyte	2
		Hélène	2
		Jacques	2
		Lucienne	2
		Octavie	2
		Raymond	2
		Reine	2
		René	2
		Roger	2
		Rose	2
		Simone	2
		Solange	2
		Suzanne	2
		Yvonne	2
Patronymes ( Nb > 1 )	54	Patronymes H/F	Nb
		THOMAS	31
		BOULAY	29
		NEVEU	15
		LAPORTE	13
		MARECHAL	12
		MOREUX	12
		VATAN	11
		DENIZOT	9
		VERON	9
		DELAPORTE	8
		FONTAINE	7
		PAILLARD	7
		BERNEAU	6
		MILLON	6
PINARD	6		

		BAILLY	5																		
		DION	5																		
		MILON	5																		
		COTAT	4																		
		DUBOIS	4																		
		EVEZARD	4																		
		FLEURIET	4																		
		PICARD	4																		
		BROCHARD	3																		
		FAVARD	3																		
		MARTIN	3																		
		MILLERIOUX	3																		
		MILLET	3																		
		MONTAGU	3																		
		RAIMBAULT	3																		
		VETOIS	3																		
		BOULLAY	2																		
		DESCHAMPS	2																		
		FOURNIER	2																		
		GUÉNEAU	2																		
		LELIEVRE	2																		
		LESIMPLE	2																		
		MERCIER	2																		
		PINON	2																		
		RAFFAITIN	2																		
		RAYMOND	2																		
		55 patronymes différents de femmes à la naissance, dont :																			
		<table border="1"> <thead> <tr><th>Patronymes F</th><th>Nb</th></tr> </thead> <tbody> <tr><td>Thomas</td><td>9</td></tr> <tr><td>Boulay</td><td>8</td></tr> <tr><td>Maréchal</td><td>8</td></tr> <tr><td>Bailly</td><td>6</td></tr> <tr><td>Vatan</td><td>4</td></tr> <tr><td>Evezard</td><td>3</td></tr> <tr><td>Laporte</td><td>3</td></tr> <tr><td>Millon</td><td>3</td></tr> </tbody> </table>		Patronymes F	Nb	Thomas	9	Boulay	8	Maréchal	8	Bailly	6	Vatan	4	Evezard	3	Laporte	3	Millon	3
Patronymes F	Nb																				
Thomas	9																				
Boulay	8																				
Maréchal	8																				
Bailly	6																				
Vatan	4																				
Evezard	3																				
Laporte	3																				
Millon	3																				

	Pinard	3
	Delaporte	2
	Denizot	2
	Deschamps	2
	Favard	2
	Fontaine	2
	Lesimple	2
	Paillard	2
<b>Recherche des 273 habitants de 1931 dans les autres recensements</b>		
Recensement de 1876		Nb
Amigny ( Village )		1
Chavignol ( Village )		64
Total		65
Pourcentage des présents de 1876 dans le recensements de 1931		23,9
Recensement de 1901		Nb
Basse des Remparts ( Rue )		2
Chavignol ( Village )		130
Chavignolet ( Lieu-dit )		1
Total		133
Pourcentage des présents de 1906 dans le recensements de 1931		48,9
Recensement de 1906		Nb
Basse des Remparts ( Rue )		2
Chavignol ( Village )		144
Chavignolet ( Lieu-dit )		2
Saint Martin ( Rue )		1
Total		149
Pourcentage des présents de 1906 dans le recensements de 1931		54,8
Recensement de 1911		Nb
Chavignol ( Village )		156
Total		156
Pourcentage des présents de 1911 dans le recensements de 1901		57,4

Recensement de 1921	Nb	%
Chavignol ( Village )	209	100
Total	209	100,0
Pourcentage des présents de 1921 dans le recensements de 1931		76,8
Recensement de 1926	Nb	%
Chavignol ( Village )	238	100
Total	238	100,0
Pourcentage des présents de 1926 dans le recensements de 1931		87,5
Recensement de 1931	Nb	%
Habitants présents dans d'autres recensements	260	95,6
Habitants non présents dans d'autres recensements	12	4,4
Recensement de 1936	Nb	%
Chavignol ( Village )	229	99,6
Saint André ( Rue )	1	0,4
Total	230	100,0
Pourcentage des présents de 1936 dans le recensements de 1931		84,6
<b>Observations :</b>		
<p>Le village avec ses 273 habitants est composé d'une maison vacante et de 97 maisons occupées par 98 ménages dont 49 ménages avec enfants et petit-enfants.                      Les 45 enfants de moins de 16 ans constituent 16,5 % de la population.                      Les 84 habitants de plus de 55 ans constituent 30,9 % de la population.                      Les habitants de sexe féminin sont 50,7 %.</p> <p>Les métiers des chefs de famille sont : une aubergiste, une épicière, une couturière, deux vigneronnes, un agriculteur, un boulanger et sa femme, un charcutier et son fils, un instituteur, un maçon, deux marchands de fromages, un négociant, un tonnelier, quinze cultivateurs, quarante vigneron, six viticulteurs. Une téléphoniste fille d'un tonnelier est responsable du téléphone du village.</p> <p>La population est native à 95 % du Cher dont 79 % de Sancerre.                      96 % de la population est connue dans d'autres recensements : 24 % dans celui de 1876, 49 % dans celui de 1901, 57 % dans celui de 1911, 77 % dans celui de 1921, 84,6% dans celui de 1936.                      Quatre familles monoparentales sont présentes.</p>		

# Serre Cœur ( Rue du )

Désignation	Quantité	Recensement 1931 (L387)			
Folio	1	N°23			
Nb de maisons occupées	3	N°263 au N°266,			
		Nombre de ménages par maison	Nb		
		1 ménage par maison	3		
		2 ménages par maison	0		
		3 ménages par maison	0		
Nb de ménages	3	N°265 au N°267			
		Nb de personnes par ménage	Nb		
		1 personne	1		
		2 personnes	0		
		3 personnes	2		
		Nb de générations par ménage	Nb		
		1 génération : époux	2		
		2 génér. : époux, enfants	1		
		2 génér. : époux, parents	0		
		3 génér. : époux, parents, enfants	0		
		3 génér. : époux, enfants, petit-enfants	0		
		4 génér. : époux, parents, enfants, petits-enfants	0		
		Nb de ménages ayant des employés	1		
		Nb de ménages ayant des pensionnaires	0		
			Époux et Épouse	Époux sans Épouse	Épouse sans Époux
		Nb	2	0	1
		%	66,7	0	33,3
		avec enfant(s) < 18 ans		0	0



		<table border="1"> <tr> <th colspan="2">Couple non marié</th> <th>Nb</th> </tr> <tr> <td colspan="2">Homme et femme</td> <td>0</td> </tr> <tr> <td colspan="2">Deux femmes</td> <td>0</td> </tr> <tr> <td colspan="2">Deux hommes</td> <td>0</td> </tr> </table>	Couple non marié		Nb	Homme et femme		0	Deux femmes		0	Deux hommes		0																								
Couple non marié		Nb																																				
Homme et femme		0																																				
Deux femmes		0																																				
Deux hommes		0																																				
<b>Nb d'individus</b>	<b>7</b>	<b>N°726 au N°732, tous français</b>																																				
<b>Types d'individus</b>  <table border="1"> <tr> <th>Sexe</th> <th>M</th> <th>F</th> </tr> <tr> <td>Tous</td> <td>3</td> <td>4</td> </tr> <tr> <td>&lt; 16 ans</td> <td>1</td> <td>0</td> </tr> <tr> <td>&gt; 55 ans</td> <td>0</td> <td>1</td> </tr> </table>	Sexe	M	F	Tous	3	4	< 16 ans	1	0	> 55 ans	0	1		<table border="1"> <tr> <th colspan="2">Répartition des types d'individus</th> <th>Nb</th> </tr> <tr> <td colspan="2">Employée</td> <td>1</td> </tr> <tr> <td colspan="2">Épouse</td> <td>2</td> </tr> <tr> <td colspan="2">Fils</td> <td>1</td> </tr> <tr> <td colspan="2">Homme (Chef)</td> <td>2</td> </tr> <tr> <td colspan="2">Veuve</td> <td>1</td> </tr> <tr> <td colspan="2">Patron</td> <td>0</td> </tr> <tr> <td colspan="2">Patronne</td> <td>0</td> </tr> </table> <p>Écart d'âge max. entre les individus d'un ménage : 40 ans</p>	Répartition des types d'individus		Nb	Employée		1	Épouse		2	Fils		1	Homme (Chef)		2	Veuve		1	Patron		0	Patronne		0
Sexe	M	F																																				
Tous	3	4																																				
< 16 ans	1	0																																				
> 55 ans	0	1																																				
Répartition des types d'individus		Nb																																				
Employée		1																																				
Épouse		2																																				
Fils		1																																				
Homme (Chef)		2																																				
Veuve		1																																				
Patron		0																																				
Patronne		0																																				
<b>Professions</b>	<b>3</b>	<table border="1"> <tr> <th colspan="2">Profession(s)</th> <th>Nb</th> </tr> <tr> <td colspan="2">Concierge</td> <td>1</td> </tr> <tr> <td colspan="2">Domestique</td> <td>1</td> </tr> <tr> <td colspan="2">Vigneron</td> <td>1</td> </tr> <tr> <th colspan="4">Profession(s)</th> </tr> <tr> <td></td> <th>Sexe M</th> <th>Sexe F</th> <th>Total</th> </tr> <tr> <td>Nombre</td> <td>2</td> <td>1</td> <td>3</td> </tr> <tr> <td>% / Nb Ind,</td> <td>66,7</td> <td>25</td> <td>42,9</td> </tr> </table>	Profession(s)		Nb	Concierge		1	Domestique		1	Vigneron		1	Profession(s)					Sexe M	Sexe F	Total	Nombre	2	1	3	% / Nb Ind,	66,7	25	42,9								
Profession(s)		Nb																																				
Concierge		1																																				
Domestique		1																																				
Vigneron		1																																				
Profession(s)																																						
	Sexe M	Sexe F	Total																																			
Nombre	2	1	3																																			
% / Nb Ind,	66,7	25	42,9																																			
<b>Lieux de naissance</b>	<b>5</b>	<table border="1"> <tr> <th colspan="2">Lieux de naissance</th> <th>Nb</th> </tr> <tr> <td colspan="2">Saint-Martin-de-Blagny (14622)</td> <td>1</td> </tr> <tr> <td colspan="2">Sancerre (18241)</td> <td>3</td> </tr> <tr> <td colspan="2">Sens-Beaujeu (18249)</td> <td>1</td> </tr> <tr> <td colspan="2">Sury-en-Vaux (18258)</td> <td>1</td> </tr> <tr> <td colspan="2">Verdun (55545)</td> <td>1</td> </tr> </table>	Lieux de naissance		Nb	Saint-Martin-de-Blagny (14622)		1	Sancerre (18241)		3	Sens-Beaujeu (18249)		1	Sury-en-Vaux (18258)		1	Verdun (55545)		1																		
Lieux de naissance		Nb																																				
Saint-Martin-de-Blagny (14622)		1																																				
Sancerre (18241)		3																																				
Sens-Beaujeu (18249)		1																																				
Sury-en-Vaux (18258)		1																																				
Verdun (55545)		1																																				

		Lieu(x) de naissance				
		Nb	Sexe M	Sexe F	Total	%
		Sancerre	3	0	3	42,9
		Cher hors Sancerre	0	2	2	28,6
		Nièvre	0	0	0	0
		Paris, région parisienne	0	0	0	0
		Autres	0	2	2	28,6
Âge	Min : 10 ans Max : 62 Moy : 34,9  Ecart Type : 18,1  né(e) entre 1869 et 1921	<p style="text-align: center;">Âge de la population</p>				
1 <sup>er</sup> Prénoms ( Nb > 1 )	5	Prénoms		Nb		
		Marie		3		
Patronymes ( Nb > 1 )	4	Patronymes H/F		Nb		
		THIROT		3		
		BERNEAU		2		
3 patronymes différents de femmes à la naissance.						
Recherche des 7 habitants de 1931 dans les autres recensements						
Recensement de 1876		Nb		%		
Total		0		100,0		
Pourcentage des présents de 1876 dans le recensements de 1931				0		
Recensement de 1901		Nb		%		
Amigny ( Village )		1		100		
Total		1		100,0		
Pourcentage des présents de 1906 dans le recensements de 1931				14,3		

Recensement de 1906	Nb	%
Amigny ( Village )	1	100
Total	1	100,0
Pourcentage des présents de 1906 dans le recensements de 1931		14,3
Recensement de 1911	Nb	%
Amigny ( Village )	1	100
Total	1	100,0
Pourcentage des présents de 1911 dans le recensements de 1901		14,3
Recensement de 1921	Nb	%
Amigny ( Village )	1	50
Basse des Remparts ( Rue )	1	50
Total	2	100,0
Pourcentage des présents de 1921 dans le recensements de 1931		28,6
Recensement de 1926	Nb	%
Nationale ( Avenue )	2	40
Serre Coeur ( Rue )	3	60
Total	5	100,0
Pourcentage des présents de 1926 dans le recensements de 1931		71,4
Recensement de 1931	Nb	%
Habitants présents dans d'autres recensements	6	85,7
Habitants non présents dans d'autres recensements	1	14,3
Recensement de 1936	Nb	%
Serre Coeur ( Rue )	6	100
Total	6	100,0
Pourcentage des présents de 1936 dans le recensements de 1931		85,7
<b>Observations :</b>		
<p>La rue avec ses 7 habitants est composée de 3 maisons occupées par 3 ménages dont 1 ménage avec enfant.  L'enfant de moins de 16 ans constitue 14,3 % de la population.  L'habitant de plus de 55 ans constitue 14,3 % de la population.  Les habitants de sexe féminin sont 57,2 %.  Les métiers des chefs de famille sont : un concierge, un vigneron et son employée.  La population est native à 71 % du Cher dont 43 % de Sancerre.  86 % de la population est connue dans d'autres recensements : 0 % dans celui de 1876, 14- % dans celui de 1901, 14- % dans celui de 1911, 29 % dans celui de 1921,</p>		

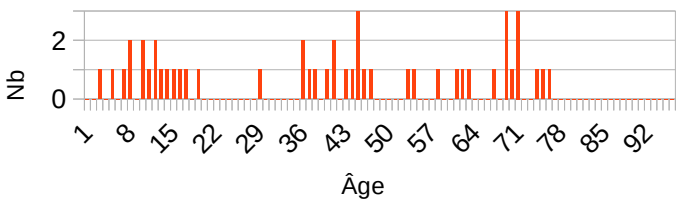
86 % dans celui de 1936.

# Bourges ( Route de )

Désignation	Quantité	Recensement 1931 (L711)																																		
Folio	2	N°22 au N°23																																		
Nb de maisons occupées	12	N°248 au N°263, 5 maisons vacantes : N°247, N°249, N°253, N°255 et N°261 <table border="1" data-bbox="683 600 1321 784"> <thead> <tr> <th>Nombre de ménages par maison</th> <th>Nb</th> </tr> </thead> <tbody> <tr> <td>1 ménage par maison</td> <td>10</td> </tr> <tr> <td>2 ménages par maison</td> <td>1</td> </tr> <tr> <td>3 ménages par maison</td> <td>1</td> </tr> </tbody> </table>	Nombre de ménages par maison	Nb	1 ménage par maison	10	2 ménages par maison	1	3 ménages par maison	1																										
Nombre de ménages par maison	Nb																																			
1 ménage par maison	10																																			
2 ménages par maison	1																																			
3 ménages par maison	1																																			
Nb de ménages	15	N°250 au N°264 <table border="1" data-bbox="683 891 1329 1258"> <thead> <tr> <th>Nb de personnes par ménage</th> <th>Nb</th> </tr> </thead> <tbody> <tr> <td>1 personne</td> <td>1</td> </tr> <tr> <td>2 personnes</td> <td>7</td> </tr> <tr> <td>3 personnes</td> <td>2</td> </tr> <tr> <td>4 personnes</td> <td>2</td> </tr> <tr> <td>5 personnes</td> <td>0</td> </tr> <tr> <td>6 personnes</td> <td>2</td> </tr> <tr> <td>7 personnes</td> <td>1</td> </tr> </tbody> </table> <table border="1" data-bbox="683 1288 1329 1635"> <thead> <tr> <th>Nb de générations par ménage</th> <th>Nb</th> </tr> </thead> <tbody> <tr> <td>1 génération : époux</td> <td>7</td> </tr> <tr> <td>2 géné. : époux, enfants</td> <td>6</td> </tr> <tr> <td>2 géné. : époux, parents</td> <td>0</td> </tr> <tr> <td>3 géné. : époux, parents, enfants</td> <td>1</td> </tr> <tr> <td>3 géné. : époux, enfants, petit-enfants</td> <td>1</td> </tr> <tr> <td>4 géné. : époux, parents, enfants, petits-enfants</td> <td>0</td> </tr> </tbody> </table> <table border="1" data-bbox="683 1664 1329 1758"> <tbody> <tr> <td>Nb de ménages ayant des employés</td> <td>1</td> </tr> <tr> <td>Nb de ménages ayant des pensionnaires</td> <td>0</td> </tr> </tbody> </table>	Nb de personnes par ménage	Nb	1 personne	1	2 personnes	7	3 personnes	2	4 personnes	2	5 personnes	0	6 personnes	2	7 personnes	1	Nb de générations par ménage	Nb	1 génération : époux	7	2 géné. : époux, enfants	6	2 géné. : époux, parents	0	3 géné. : époux, parents, enfants	1	3 géné. : époux, enfants, petit-enfants	1	4 géné. : époux, parents, enfants, petits-enfants	0	Nb de ménages ayant des employés	1	Nb de ménages ayant des pensionnaires	0
Nb de personnes par ménage	Nb																																			
1 personne	1																																			
2 personnes	7																																			
3 personnes	2																																			
4 personnes	2																																			
5 personnes	0																																			
6 personnes	2																																			
7 personnes	1																																			
Nb de générations par ménage	Nb																																			
1 génération : époux	7																																			
2 géné. : époux, enfants	6																																			
2 géné. : époux, parents	0																																			
3 géné. : époux, parents, enfants	1																																			
3 géné. : époux, enfants, petit-enfants	1																																			
4 géné. : époux, parents, enfants, petits-enfants	0																																			
Nb de ménages ayant des employés	1																																			
Nb de ménages ayant des pensionnaires	0																																			

		<table border="1"> <thead> <tr> <th></th> <th>Époux et Épouse</th> <th>Époux sans Épouse</th> <th>Épouse sans Époux</th> </tr> </thead> <tbody> <tr> <td>Nb</td> <td>10</td> <td>0</td> <td>5</td> </tr> <tr> <td>%</td> <td>66,7</td> <td>0</td> <td>33,3</td> </tr> <tr> <td>avec enfant(s) &lt; 18 ans</td> <td></td> <td>0</td> <td>2</td> </tr> </tbody> </table> <p>- Ménage N°253, Veuve (Chef) et un fils de 13 ans,                      - Ménage N°256, Veuve (Chef) et un fils de 18 ans et une fille de 15 ans,</p> <table border="1"> <thead> <tr> <th>Couple non marié</th> <th>Nb</th> </tr> </thead> <tbody> <tr> <td>Homme et femme</td> <td>0</td> </tr> <tr> <td>Deux femmes</td> <td>0</td> </tr> <tr> <td>Deux hommes</td> <td>0</td> </tr> </tbody> </table>		Époux et Épouse	Époux sans Épouse	Épouse sans Époux	Nb	10	0	5	%	66,7	0	33,3	avec enfant(s) < 18 ans		0	2	Couple non marié	Nb	Homme et femme	0	Deux femmes	0	Deux hommes	0				
	Époux et Épouse	Époux sans Épouse	Épouse sans Époux																											
Nb	10	0	5																											
%	66,7	0	33,3																											
avec enfant(s) < 18 ans		0	2																											
Couple non marié	Nb																													
Homme et femme	0																													
Deux femmes	0																													
Deux hommes	0																													
Nb d'individus	48	N°679 au N°725, tous français																												
Types d'individus		<table border="1"> <thead> <tr> <th>Répartition des types d'individus</th> <th>Nb</th> </tr> </thead> <tbody> <tr> <td>Beau-père</td> <td>1</td> </tr> <tr> <td>Employée</td> <td>1</td> </tr> <tr> <td>Épouse</td> <td>10</td> </tr> <tr> <td>Femme (Chef)</td> <td>1</td> </tr> <tr> <td>Fille</td> <td>10</td> </tr> <tr> <td>Fils</td> <td>8</td> </tr> <tr> <td>Frère</td> <td>1</td> </tr> <tr> <td>Homme (Chef)</td> <td>10</td> </tr> <tr> <td>Petit fils</td> <td>1</td> </tr> <tr> <td>Petite fille</td> <td>1</td> </tr> <tr> <td>Veuve</td> <td>4</td> </tr> </tbody> </table> <table border="1"> <tbody> <tr> <td>Patron</td> <td>0</td> </tr> <tr> <td>Patronne</td> <td>0</td> </tr> </tbody> </table> <p>Écart d'âge max. entre les individus d'un ménage : 72 ans</p>	Répartition des types d'individus	Nb	Beau-père	1	Employée	1	Épouse	10	Femme (Chef)	1	Fille	10	Fils	8	Frère	1	Homme (Chef)	10	Petit fils	1	Petite fille	1	Veuve	4	Patron	0	Patronne	0
Répartition des types d'individus	Nb																													
Beau-père	1																													
Employée	1																													
Épouse	10																													
Femme (Chef)	1																													
Fille	10																													
Fils	8																													
Frère	1																													
Homme (Chef)	10																													
Petit fils	1																													
Petite fille	1																													
Veuve	4																													
Patron	0																													
Patronne	0																													
Professions	14	<table border="1"> <thead> <tr> <th>Profession(s)</th> <th>Nb</th> </tr> </thead> <tbody> <tr> <td>Aubergiste</td> <td>1</td> </tr> <tr> <td>Boulangier</td> <td>1</td> </tr> <tr> <td>Brocheuse</td> <td>1</td> </tr> <tr> <td>Couturière</td> <td>1</td> </tr> <tr> <td>Cultivateur</td> <td>1</td> </tr> <tr> <td>Domestique</td> <td>1</td> </tr> </tbody> </table>	Profession(s)	Nb	Aubergiste	1	Boulangier	1	Brocheuse	1	Couturière	1	Cultivateur	1	Domestique	1														
Profession(s)	Nb																													
Aubergiste	1																													
Boulangier	1																													
Brocheuse	1																													
Couturière	1																													
Cultivateur	1																													
Domestique	1																													

		<table border="1"> <tbody> <tr><td>Épicier</td><td>1</td></tr> <tr><td>Facteur intérimaire</td><td>1</td></tr> <tr><td>Gouvernante</td><td>1</td></tr> <tr><td>Grainetier</td><td>1</td></tr> <tr><td>Journalier</td><td>1</td></tr> <tr><td>Maréchal Ferrant</td><td>2</td></tr> <tr><td>Ménagère</td><td>1</td></tr> <tr><td>Tricoteuse</td><td>2</td></tr> </tbody> </table>	Épicier	1	Facteur intérimaire	1	Gouvernante	1	Grainetier	1	Journalier	1	Maréchal Ferrant	2	Ménagère	1	Tricoteuse	2																																																																						
Épicier	1																																																																																							
Facteur intérimaire	1																																																																																							
Gouvernante	1																																																																																							
Grainetier	1																																																																																							
Journalier	1																																																																																							
Maréchal Ferrant	2																																																																																							
Ménagère	1																																																																																							
Tricoteuse	2																																																																																							
		<table border="1"> <thead> <tr><th colspan="4">Profession(s)</th></tr> <tr><th></th><th>Sexe M</th><th>Sexe F</th><th>Total</th></tr> </thead> <tbody> <tr><td>Nombre</td><td>6</td><td>10</td><td>16</td></tr> <tr><td>% / Nb Ind,</td><td>28,6</td><td>37,0</td><td>33,3</td></tr> </tbody> </table>	Profession(s)					Sexe M	Sexe F	Total	Nombre	6	10	16	% / Nb Ind,	28,6	37,0	33,3																																																																						
Profession(s)																																																																																								
	Sexe M	Sexe F	Total																																																																																					
Nombre	6	10	16																																																																																					
% / Nb Ind,	28,6	37,0	33,3																																																																																					
Lieux de naissance	16	<table border="1"> <thead> <tr><th colspan="2">Lieux de naissance</th><th>Nb</th></tr> </thead> <tbody> <tr><td>Bué (18039)</td><td></td><td>1</td></tr> <tr><td>Charmes (88090)</td><td></td><td>1</td></tr> <tr><td>Crézancy-en-Sancerre (18079)</td><td></td><td>2</td></tr> <tr><td>Feux (18094)</td><td></td><td>1</td></tr> <tr><td>Jars (18117)</td><td></td><td>3</td></tr> <tr><td>Lugny-Champagne (18132)</td><td></td><td>2</td></tr> <tr><td>Menetou-Râtel (18144)</td><td></td><td>3</td></tr> <tr><td>Ménétréol-sous-Sancerre (18146)</td><td></td><td>1</td></tr> <tr><td>Paris 3e (75003)</td><td></td><td>1</td></tr> <tr><td>Saint-Martin-des-Champs (18224)</td><td></td><td>1</td></tr> <tr><td>Saint-Satur (18233)</td><td></td><td>1</td></tr> <tr><td>Sancerre (18241)</td><td></td><td>25</td></tr> <tr><td>Subligny (18256)</td><td></td><td>1</td></tr> <tr><td>Sury-en-Vaux (18258)</td><td></td><td>1</td></tr> <tr><td>Veaugues (18272)</td><td></td><td>2</td></tr> <tr><td>Verdigny (18274)</td><td></td><td>2</td></tr> </tbody> </table> <table border="1"> <thead> <tr><th colspan="5">Lieu(x) de naissance</th></tr> <tr><th>Nb</th><th>Sexe M</th><th>Sexe F</th><th>Total</th><th>%</th></tr> </thead> <tbody> <tr><td>Sancerre</td><td>11</td><td>14</td><td>25</td><td>52,1</td></tr> <tr><td>Cher hors Sancerre</td><td>9</td><td>12</td><td>21</td><td>43,7</td></tr> <tr><td>Nièvre</td><td>0</td><td>0</td><td>0</td><td>0</td></tr> <tr><td>Paris, région parisienne</td><td>0</td><td>1</td><td>1</td><td>2,1</td></tr> <tr><td>Autres</td><td>1</td><td>0</td><td>1</td><td>2,1</td></tr> </tbody> </table>	Lieux de naissance		Nb	Bué (18039)		1	Charmes (88090)		1	Crézancy-en-Sancerre (18079)		2	Feux (18094)		1	Jars (18117)		3	Lugny-Champagne (18132)		2	Menetou-Râtel (18144)		3	Ménétréol-sous-Sancerre (18146)		1	Paris 3e (75003)		1	Saint-Martin-des-Champs (18224)		1	Saint-Satur (18233)		1	Sancerre (18241)		25	Subligny (18256)		1	Sury-en-Vaux (18258)		1	Veaugues (18272)		2	Verdigny (18274)		2	Lieu(x) de naissance					Nb	Sexe M	Sexe F	Total	%	Sancerre	11	14	25	52,1	Cher hors Sancerre	9	12	21	43,7	Nièvre	0	0	0	0	Paris, région parisienne	0	1	1	2,1	Autres	1	0	1	2,1
Lieux de naissance		Nb																																																																																						
Bué (18039)		1																																																																																						
Charmes (88090)		1																																																																																						
Crézancy-en-Sancerre (18079)		2																																																																																						
Feux (18094)		1																																																																																						
Jars (18117)		3																																																																																						
Lugny-Champagne (18132)		2																																																																																						
Menetou-Râtel (18144)		3																																																																																						
Ménétréol-sous-Sancerre (18146)		1																																																																																						
Paris 3e (75003)		1																																																																																						
Saint-Martin-des-Champs (18224)		1																																																																																						
Saint-Satur (18233)		1																																																																																						
Sancerre (18241)		25																																																																																						
Subligny (18256)		1																																																																																						
Sury-en-Vaux (18258)		1																																																																																						
Veaugues (18272)		2																																																																																						
Verdigny (18274)		2																																																																																						
Lieu(x) de naissance																																																																																								
Nb	Sexe M	Sexe F	Total	%																																																																																				
Sancerre	11	14	25	52,1																																																																																				
Cher hors Sancerre	9	12	21	43,7																																																																																				
Nièvre	0	0	0	0																																																																																				
Paris, région parisienne	0	1	1	2,1																																																																																				
Autres	1	0	1	2,1																																																																																				

<p>Âge</p>	<p>Min : 2 ans                  Max : 75                  Moy : 39,1</p> <p>Ecart Type :                  23,8</p> <p>né(e) entre                  1856 et                  1929</p>	<p style="text-align: center;"><b>Âge de la population</b></p> 																								
<p>1<sup>er</sup> Prénoms                  ( Nb &gt; 1 )</p>	<p>28</p>	<table border="1"> <thead> <tr> <th>Prénoms</th> <th>Nb</th> </tr> </thead> <tbody> <tr><td>Marie</td><td>8</td></tr> <tr><td>Jeanne</td><td>5</td></tr> <tr><td>Louis</td><td>3</td></tr> <tr><td>Cécile</td><td>2</td></tr> <tr><td>Gustave</td><td>2</td></tr> <tr><td>Jean</td><td>2</td></tr> <tr><td>Louise</td><td>2</td></tr> <tr><td>Madeleine</td><td>2</td></tr> <tr><td>Marguerite</td><td>2</td></tr> <tr><td>Pierre</td><td>2</td></tr> </tbody> </table>	Prénoms	Nb	Marie	8	Jeanne	5	Louis	3	Cécile	2	Gustave	2	Jean	2	Louise	2	Madeleine	2	Marguerite	2	Pierre	2		
Prénoms	Nb																									
Marie	8																									
Jeanne	5																									
Louis	3																									
Cécile	2																									
Gustave	2																									
Jean	2																									
Louise	2																									
Madeleine	2																									
Marguerite	2																									
Pierre	2																									
<p>Patronymes                  ( Nb &gt; 1 )</p>	<p>18</p>	<table border="1"> <thead> <tr> <th>Patronymes H/F</th> <th>Nb</th> </tr> </thead> <tbody> <tr><td>VATAN</td><td>8</td></tr> <tr><td>SOUCIET</td><td>7</td></tr> <tr><td>CHIGOT</td><td>4</td></tr> <tr><td>JARRY</td><td>4</td></tr> <tr><td>DUCROUX</td><td>3</td></tr> <tr><td>MUSARD</td><td>3</td></tr> <tr><td>POUILLOT</td><td>3</td></tr> <tr><td>SENÉE</td><td>3</td></tr> <tr><td>BACHARD</td><td>2</td></tr> <tr><td>BONGRAND</td><td>2</td></tr> <tr><td>GILLES</td><td>2</td></tr> </tbody> </table> <p>15 patronymes différents de femmes à la naissance.</p>	Patronymes H/F	Nb	VATAN	8	SOUCIET	7	CHIGOT	4	JARRY	4	DUCROUX	3	MUSARD	3	POUILLOT	3	SENÉE	3	BACHARD	2	BONGRAND	2	GILLES	2
Patronymes H/F	Nb																									
VATAN	8																									
SOUCIET	7																									
CHIGOT	4																									
JARRY	4																									
DUCROUX	3																									
MUSARD	3																									
POUILLOT	3																									
SENÉE	3																									
BACHARD	2																									
BONGRAND	2																									
GILLES	2																									
<p>Recherche des 48 habitants de 1931 dans les autres recensements</p>																										



Recensement de 1876	Nb	%
Saint André ( Rue )	1	33,3
Saint Denis ( Rue )	1	33,3
Saint Martin ( Place )	1	33,3
Total	3	100,0
Pourcentage des présents de 1876 dans le recensements de 1931		6,2
Recensement de 1901	Nb	%
Bourges ( Route de )	7	46,7
Faubourg Saint Ladre ( Lieu-dit )	7	46,7
Petits Remparts ( Rue des )	1	6,7
Total	15	100,0
Pourcentage des présents de 1906 dans le recensements de 1931		31,2
Recensement de 1906	Nb	%
Bourges ( Route de )	10	52,6
Faubourg Saint Ladre ( Lieu-dit )	7	36,8
Petits Remparts ( Rue des )	1	5,3
Treillon ( Rue du )	1	5,3
Total	19	100,0
Pourcentage des présents de 1906 dans le recensements de 1931		39,6
Recensement de 1911	Nb	%
Bourges ( Route de )	10	50
Faubourg Saint Ladre ( Lieu-dit )	7	35
Petits Remparts ( Rue des )	1	5
Saint André ( Rue )	1	5
Treillon ( Rue du )	1	5
Total	20	100,0
Pourcentage des présents de 1911 dans le recensements de 1901		41,7
Recensement de 1921	Nb	%
Bourges ( Route de )	22	71,0
Faubourg Saint Ladre ( Lieu-dit )	9	29,0
Total	31	100,0
Pourcentage des présents de 1921 dans le recensements de 1931		64,6

Recensement de 1926	Nb	%
Bourges ( Route de )	34	85
Degrés ( Rue des )	1	2,5
Faubourg Saint Ladre ( Lieu-dit )	3	7,5
Paix ( Rue de la )	2	5
Total	40	100,0
Pourcentage des présents de 1926 dans le recensements de 1931		83,3

Recensement de 1931	Nb	%
Habitants présents dans d'autres recensements	45	93,7
Habitants non présents dans d'autres recensements	3	6,2

Recensement de 1936	Nb	%
Bourges ( Route de )	29	76,3
Faubourg Saint Ladre ( Lieu-dit )	7	18,4
Paneterie ( Rue de la )	2	5,3
Total	38	100,0
Pourcentage des présents de 1936 dans le recensements de 1931		79,2

**Observations :**

La route avec ses 48 habitants est composée de cinq maisons vacantes ( 29,4 % ) et de 12 maisons occupées par 15 ménages dont 8 ménages avec enfants et petit-enfants.

Les 14 enfants de moins de 16 ans constituent 29,2 % de la population.

Les 15 habitants de plus de 55 ans constituent 31,2 % de la population.

Les habitants de sexe féminin sont 56,2 %.

Les métiers des chefs de famille sont : un aubergiste, une ménagère, une couturière, un grainetier, une tricoteuse et sa fille, un maréchal ferrant et son fils, un épicier, un journalier, un facteur intérimaire, un cultivateur.

La population est native à 96 % du Cher dont 52 % de Sancerre.

94 % de la population est connue dans d'autres recensements : 6 % dans celui de 1876, 31 % dans celui de 1901, 42 % dans celui de 1911, 64 % dans celui de 1921, 79 % dans celui de 1936.

Deux familles monoparentales sont présentes.

# Nationale ( Avenue )

Désignation	Quantité	Recensement 1931 (S008)			
Folio	3	N°19 au N°21			
Nb de maisons occupées	20	N°217 au N°239, 3 maisons vacantes : N°218, N°219 et N°224			
		Nombre de ménages par maison	Nb		
		1 ménage par maison	14		
		2 ménages par maison	3		
		3 ménages par maison	3		
Nb de ménages	29	N°214 au N°242			
		Nb de personnes par ménage	Nb		
		1 personne	8		
		2 personnes	10		
		3 personnes	9		
		4 personnes	2		
		Nb de générations par ménage	Nb		
		1 génération : époux	19		
		2 génér. : époux, enfants	9		
		2 génér. : époux, parents	0		
		2 génér. : époux, petit-enfants	1		
		3 génér. : époux, parents, enfants	0		
		3 génér. : époux, enfants, petit-enfants	0		
		4 génér. : époux, parents, enfants, petits-enfants	0		
		Nb de ménages ayant des employés	2		
		Nb de ménages ayant des pensionnaires	0		
			Époux et Épouse	Époux sans Épouse	Épouse sans Époux
		Nb	19	4	6
		%	65,6	13,8	20,7
		avec enfant(s) < 18 ans		0	0

		<table border="1"> <tr> <th colspan="2">Couple non marié</th> <th>Nb</th> </tr> <tr> <td colspan="2">Homme et femme</td> <td>0</td> </tr> <tr> <td colspan="2">Deux femmes</td> <td>0</td> </tr> <tr> <td colspan="2">Deux hommes</td> <td>0</td> </tr> </table>	Couple non marié		Nb	Homme et femme		0	Deux femmes		0	Deux hommes		0																								
Couple non marié		Nb																																				
Homme et femme		0																																				
Deux femmes		0																																				
Deux hommes		0																																				
Nb d'individus	63	N°585 au N°647, tous français																																				
Types d'individus		<table border="1"> <tr> <th colspan="2">Répartition des types d'individus</th> <th>Nb</th> </tr> <tr> <td colspan="2">Employée</td> <td>2</td> </tr> <tr> <td colspan="2">Épouse</td> <td>19</td> </tr> <tr> <td colspan="2">Femme (Chef)</td> <td>3</td> </tr> <tr> <td colspan="2">Fille</td> <td>5</td> </tr> <tr> <td colspan="2">Fils</td> <td>6</td> </tr> <tr> <td colspan="2">Frère</td> <td>1</td> </tr> <tr> <td colspan="2">Homme (Chef)</td> <td>23</td> </tr> <tr> <td colspan="2">Petite fille</td> <td>1</td> </tr> <tr> <td colspan="2">Veuve</td> <td>3</td> </tr> <tr> <td colspan="2">Patron</td> <td>4</td> </tr> <tr> <td colspan="2">Patronne</td> <td>0</td> </tr> </table> <p>Écart d'âge max. entre les individus d'un ménage : 63 ans</p>	Répartition des types d'individus		Nb	Employée		2	Épouse		19	Femme (Chef)		3	Fille		5	Fils		6	Frère		1	Homme (Chef)		23	Petite fille		1	Veuve		3	Patron		4	Patronne		0
Répartition des types d'individus		Nb																																				
Employée		2																																				
Épouse		19																																				
Femme (Chef)		3																																				
Fille		5																																				
Fils		6																																				
Frère		1																																				
Homme (Chef)		23																																				
Petite fille		1																																				
Veuve		3																																				
Patron		4																																				
Patronne		0																																				
Professions	21	<table border="1"> <tr> <th>Profession(s)</th> <th>Nb</th> </tr> <tr> <td>Aubergiste</td> <td>1</td> </tr> <tr> <td>Camionneur</td> <td>1</td> </tr> <tr> <td>Cantonnier</td> <td>1</td> </tr> <tr> <td>Carrossier</td> <td>1</td> </tr> <tr> <td>Charron</td> <td>2</td> </tr> <tr> <td>Commis d'assurances</td> <td>1</td> </tr> <tr> <td>Cultivateur</td> <td>2</td> </tr> <tr> <td>Domestique</td> <td>1</td> </tr> <tr> <td>Employée de bureau</td> <td>1</td> </tr> <tr> <td>Entreposeur des tabacs</td> <td>1</td> </tr> <tr> <td>Épicier</td> <td>1</td> </tr> <tr> <td>Fabricant de bicyclettes</td> <td>1</td> </tr> <tr> <td>Garde malade</td> <td>1</td> </tr> <tr> <td>Ingénieur électricien</td> <td>1</td> </tr> <tr> <td>Maçon</td> <td>1</td> </tr> <tr> <td>Ménagère</td> <td>3</td> </tr> <tr> <td>Principal Clerc de Notaire</td> <td>2</td> </tr> </table>	Profession(s)	Nb	Aubergiste	1	Camionneur	1	Cantonnier	1	Carrossier	1	Charron	2	Commis d'assurances	1	Cultivateur	2	Domestique	1	Employée de bureau	1	Entreposeur des tabacs	1	Épicier	1	Fabricant de bicyclettes	1	Garde malade	1	Ingénieur électricien	1	Maçon	1	Ménagère	3	Principal Clerc de Notaire	2
Profession(s)	Nb																																					
Aubergiste	1																																					
Camionneur	1																																					
Cantonnier	1																																					
Carrossier	1																																					
Charron	2																																					
Commis d'assurances	1																																					
Cultivateur	2																																					
Domestique	1																																					
Employée de bureau	1																																					
Entreposeur des tabacs	1																																					
Épicier	1																																					
Fabricant de bicyclettes	1																																					
Garde malade	1																																					
Ingénieur électricien	1																																					
Maçon	1																																					
Ménagère	3																																					
Principal Clerc de Notaire	2																																					

		Professeur de piano	1
		Propriétaire	1
		Retraité	1
		Vigneron	2
		Profession(s)	
		Sexe M	Sexe F
		Total	
		Nombre	19
		8	27
		% / Nb Ind,	63,3
		24,2	42,9
Lieux de naissance	31	Lieux de naissance	Nb
		Assigny (18014)	1
		Azy (18019)	2
		Breuil (le) (03042)	1
		Béthune (62119)	1
		Chaplotte (la) (18051)	1
		Concessault (18070)	1
		Coutances (50147)	2
		Craz (01131)	1
		Crézancy-en-Sancerre (18079)	1
		Gardefort (18098)	1
		Glax (25274)	1
		Herry (18110)	2
		Jars (18117)	1
		Joué-lès-Tours (37122)	1
		Lavacquerie (60353)	1
		Menetou-Râtel (18144)	5
		Narcy (58189)	1
		Nevers (58194)	2
		Noyer (le) (18168)	1
		Paris (75000)	1
		Paris 10e (75010)	1
		Paris 18e (75018)	1
		Pontorson (50410)	1
		Roubaix (59512)	1
		Saint-Amand-Montrond (18197)	1
		Saint-Satur (18233)	1
		Saint-Saulge (58267)	1
		Sancerre (18241)	24

		<table border="1"> <tr> <td>Subigny (18256)</td> <td>2</td> </tr> <tr> <td>Torteron (18265)</td> <td>1</td> </tr> <tr> <td>Tortezais (03285)</td> <td>1</td> </tr> </table> <table border="1"> <thead> <tr> <th colspan="5">Lieu(x) de naissance</th> </tr> <tr> <th>Nb</th> <th>Sexe M</th> <th>Sexe F</th> <th>Total</th> <th>%</th> </tr> </thead> <tbody> <tr> <td>Sancerre</td> <td>13</td> <td>11</td> <td>24</td> <td>38,1</td> </tr> <tr> <td>Cher hors Sancerre</td> <td>11</td> <td>10</td> <td>21</td> <td>33,3</td> </tr> <tr> <td>Nièvre</td> <td>2</td> <td>2</td> <td>4</td> <td>6,3</td> </tr> <tr> <td>Paris, région parisienne</td> <td>0</td> <td>3</td> <td>3</td> <td>4,8</td> </tr> <tr> <td>Autres</td> <td>4</td> <td>7</td> <td>11</td> <td>17,5</td> </tr> </tbody> </table>	Subigny (18256)	2	Torteron (18265)	1	Tortezais (03285)	1	Lieu(x) de naissance					Nb	Sexe M	Sexe F	Total	%	Sancerre	13	11	24	38,1	Cher hors Sancerre	11	10	21	33,3	Nièvre	2	2	4	6,3	Paris, région parisienne	0	3	3	4,8	Autres	4	7	11	17,5
Subigny (18256)	2																																										
Torteron (18265)	1																																										
Tortezais (03285)	1																																										
Lieu(x) de naissance																																											
Nb	Sexe M	Sexe F	Total	%																																							
Sancerre	13	11	24	38,1																																							
Cher hors Sancerre	11	10	21	33,3																																							
Nièvre	2	2	4	6,3																																							
Paris, région parisienne	0	3	3	4,8																																							
Autres	4	7	11	17,5																																							
Âge	Min : 1 an Max : 77 Moy : 44,3  Ecart Type : 22,0  né(e) entre 1854 et 1930	<p style="text-align: center;">Âge de la population</p>																																									
1 <sup>er</sup> Prénoms ( Nb > 1 )	44	<table border="1"> <thead> <tr> <th>Prénoms</th> <th>Nb</th> </tr> </thead> <tbody> <tr> <td>Marie</td> <td>8</td> </tr> <tr> <td>Louis</td> <td>4</td> </tr> <tr> <td>Abel</td> <td>2</td> </tr> <tr> <td>Charles</td> <td>2</td> </tr> <tr> <td>Eugène</td> <td>2</td> </tr> <tr> <td>Jean</td> <td>2</td> </tr> <tr> <td>Louise</td> <td>2</td> </tr> <tr> <td>Marguerite</td> <td>2</td> </tr> <tr> <td>Paul</td> <td>2</td> </tr> <tr> <td>Pierre</td> <td>2</td> </tr> <tr> <td>Roland</td> <td>2</td> </tr> </tbody> </table>	Prénoms	Nb	Marie	8	Louis	4	Abel	2	Charles	2	Eugène	2	Jean	2	Louise	2	Marguerite	2	Paul	2	Pierre	2	Roland	2																	
Prénoms	Nb																																										
Marie	8																																										
Louis	4																																										
Abel	2																																										
Charles	2																																										
Eugène	2																																										
Jean	2																																										
Louise	2																																										
Marguerite	2																																										
Paul	2																																										
Pierre	2																																										
Roland	2																																										

Patronymes ( Nb > 1 )	29	Patronymes H/F	Nb
		GENEVRIER	5
		GUENEAU	4
		JULLIEN	4
		LAVRAT	4
		MILHIET	4
		FOUGÈRE	3
		GALLIOT	3
		LEVALLOIS	3
		MILLERIOUX	3
		PLANCHON	3
		BOURGEOIS	2
		CHERRIER	2
		CHICAULT	2
		FAVRE	2
		FORTEPAULE	2
		MILLET	2
MULON	2		
PETIT	2		
23 patronymes différents de femmes à la naissance.			

#### Recherche des 63 habitants de 1931 dans les autres recensements

Recensement de 1876	Nb	%
Amigny ( Village )	2	28,6
Bourges ( Route de )	3	42,8
Juifs ( Rue des )	1	14,3
Paneterie ( Rue de la )	1	14,3
Total	7	100,0
Pourcentage des présents de 1876 dans le recensements de 1931		11,1

Recensement de 1901	Nb	%
Amigny ( Village )	2	13,3
Juifs ( Rue des )	1	6,7
Nationale ( Avenue )	8	53,3
Puits de Dieu ( Rue du )	1	6,7
Puits Saint Jean ( Place du )	1	6,7
Saint André ( Rue )	2	13,3
Total	15	100,0
Pourcentage des présents de 1906 dans le recensements de 1931		23,8
Recensement de 1906	Nb	%
Amigny ( Village )	2	9,5
Nationale ( Avenue )	13	61,9
Porte Serrure ( Rue )	1	4,8
Saint André ( Rue )	2	9,5
Saint Martin ( Rue )	1	4,8
Treillon ( Rue du )	1	4,8
Trois Barbots ( Rue des )	1	4,8
Total	21	100,0
Pourcentage des présents de 1906 dans le recensements de 1931		33,3
Recensement de 1911	Nb	%
Bourges ( Route de )	2	7,4
Nationale ( Avenue )	20	74,1
Porte Serrure ( Rue )	1	3,7
Saint André ( Rue )	1	3,7
Saint Martin ( Rue )	1	3,7
Treillon ( Rue du )	2	7,4
Total	27	100,0
Pourcentage des présents de 1911 dans le recensements de 1901		42,9
Recensement de 1921	Nb	%
Marché aux Chevaux ( Place du )	1	2,9
Nationale ( Avenue )	27	79,4
Porte Serrure ( Rue )	1	2,9
Saint André ( Rue )	1	2,9
Treillon ( Rue du )	4	11,8
Total	34	100,0
Pourcentage des présents de 1921 dans le recensements de 1931		54,0



Recensement de 1926	Nb	%
Marché aux Chevaux ( Place du )	2	4,8
Nationale ( Avenue )	36	85,7
Porte Serrure ( Rue )	1	2,4
Saint André ( Rue )	3	7,1
Total	42	100,0
Pourcentage des présents de 1926 dans le recensements de 1931		66,7

Recensement de 1931	Nb	%
Habitants présents dans d'autres recensements	57	90,5
Habitants non présents dans d'autres recensements	6	9,5

Recensement de 1936	Nb	%
Juifs ( Rue des )	1	2,1
Nationale ( Avenue )	38	79,2
Porte Serrure ( Rue )	2	4,2
Rempart des Augustins ( Rue )	3	6,3
Treillon ( Rue du )	1	2,1
Trois Barbots ( Rue des )	3	6,3
Total	48	100,0
Pourcentage des présents de 1936 dans le recensements de 1931		76,2

Observations :

L'avenue avec ses 63 habitants est composée de trois maisons vacantes ( 13,0 % ) et de 20 maisons occupées par 29 ménages dont 10 ménages avec enfants et petit-enfants.

Les 8 enfants de moins de 16 ans constituent 12,7 % de la population.  
Les 25 habitants de plus de 55 ans constituent 39,7 % de la population.  
Les habitants de sexe féminin sont 52,4%.

Les métiers des chefs de famille sont : un ingénieur électricien, un fabricant de bicyclettes, un entreposeur de tabacs, un épicier, un professeur de piano, un maçon, un principal clerc de notaire, un cultivateur, un charron, un camionneur, un cantonnier, une ménagère, un commis d'assurances, un vigneron, une aubergiste, un retraité, un cultivateur, un carrossier.

La population est native à 71 % du Cher dont 38 % de Sancerre.  
90 % de la population est connue dans d'autres recensements : 11 % dans celui de 1876, 24 % dans celui de 1901, 43 % dans celui de 1911, 54 % dans celui de 1921, 76 % dans celui de 1936.

# Derepas ( Rue )

Désignation	Quantité	Recensement 1931 (S009)			
Folio	2	N°37 au N°38			
Nb de maisons occupées	9	N°429 au N°438, 1 maison vacante : N°432,			
		Nombre de ménages par maison	Nb		
		1 ménage par maison	8		
		2 ménages par maison	1		
		3 ménages par maison	0		
Nb de ménages	10	N°434 au N°443			
		Nb de personnes par ménage	Nb		
		1 personne	3		
		2 personnes	3		
		3 personnes	1		
		4 personnes	2		
		5 personnes	0		
		6 personnes	1		
		Nb de générations par ménage	Nb		
		1 génération : époux	5		
		2 génér. : époux, enfants	5		
		2 génér. : époux, parents	0		
		3 génér. : époux, parents, enfants	0		
		3 génér. : époux, enfants, petit-enfants	0		
		4 génér. : époux, parents, enfants, petits-enfants	0		
		Nb de ménages ayant des employés	0		
		Nb de ménages ayant des pensionnaires	1		
			Époux et Épouse	Époux sans Épouse	Épouse sans Époux
		Nb	5	1	4
		%	50	10	40
		avec enfant(s) < 18 ans		0	1

		- Ménage N°440, Femme (chef) avec deux filles 10 ans et 8 ans et un fils de 5 ans.																																											
		<table border="1"> <thead> <tr> <th colspan="2">Couple non marié</th> <th>Nb</th> </tr> </thead> <tbody> <tr> <td colspan="2">Homme et femme</td> <td>0</td> </tr> <tr> <td colspan="2">Deux femmes</td> <td>0</td> </tr> <tr> <td colspan="2">Deux hommes</td> <td>0</td> </tr> </tbody> </table>	Couple non marié		Nb	Homme et femme		0	Deux femmes		0	Deux hommes		0																															
Couple non marié		Nb																																											
Homme et femme		0																																											
Deux femmes		0																																											
Deux hommes		0																																											
Nb d'individus	26	N°1164 au N°1189, tous français																																											
Types d'individus		<table border="1"> <thead> <tr> <th colspan="2">Répartition des types d'individus</th> <th>Nb</th> </tr> </thead> <tbody> <tr> <td colspan="2">Homme (Chef)</td> <td>6</td> </tr> <tr> <td colspan="2">Épouse</td> <td>5</td> </tr> <tr> <td colspan="2">Femme (Chef)</td> <td>3</td> </tr> <tr> <td colspan="2">Fille</td> <td>5</td> </tr> <tr> <td colspan="2">Fils</td> <td>3</td> </tr> <tr> <td colspan="2">Pensionnaire</td> <td>3</td> </tr> <tr> <td colspan="2">Veuve</td> <td>1</td> </tr> <tr> <td colspan="2">Patron</td> <td>0</td> </tr> <tr> <td colspan="2">Patronne</td> <td>0</td> </tr> </tbody> </table> <p>Écart d'âge max. entre les individus d'un ménage : 38 ans</p>	Répartition des types d'individus		Nb	Homme (Chef)		6	Épouse		5	Femme (Chef)		3	Fille		5	Fils		3	Pensionnaire		3	Veuve		1	Patron		0	Patronne		0													
Répartition des types d'individus		Nb																																											
Homme (Chef)		6																																											
Épouse		5																																											
Femme (Chef)		3																																											
Fille		5																																											
Fils		3																																											
Pensionnaire		3																																											
Veuve		1																																											
Patron		0																																											
Patronne		0																																											
Professions	8	<table border="1"> <thead> <tr> <th colspan="2">Profession(s)</th> <th>Nb</th> </tr> </thead> <tbody> <tr> <td colspan="2">Agent de police</td> <td>1</td> </tr> <tr> <td colspan="2">Caissier de la Caisse d'Épargne</td> <td>1</td> </tr> <tr> <td colspan="2">Commis de perception</td> <td>1</td> </tr> <tr> <td colspan="2">Domestique</td> <td>1</td> </tr> <tr> <td colspan="2">Forgeron</td> <td>1</td> </tr> <tr> <td colspan="2">Médecin</td> <td>2</td> </tr> <tr> <td colspan="2">Scieur de long</td> <td>1</td> </tr> <tr> <td colspan="2">Vigneron</td> <td>1</td> </tr> </tbody> </table> <table border="1"> <thead> <tr> <th colspan="4">Profession(s)</th> </tr> <tr> <th></th> <th>Sexe M</th> <th>Sexe F</th> <th>Total</th> </tr> </thead> <tbody> <tr> <td>Nombre</td> <td>8</td> <td>1</td> <td>9</td> </tr> <tr> <td>% / Nb Ind,</td> <td>66,7</td> <td>7,1</td> <td>34,6</td> </tr> </tbody> </table>	Profession(s)		Nb	Agent de police		1	Caissier de la Caisse d'Épargne		1	Commis de perception		1	Domestique		1	Forgeron		1	Médecin		2	Scieur de long		1	Vigneron		1	Profession(s)					Sexe M	Sexe F	Total	Nombre	8	1	9	% / Nb Ind,	66,7	7,1	34,6
Profession(s)		Nb																																											
Agent de police		1																																											
Caissier de la Caisse d'Épargne		1																																											
Commis de perception		1																																											
Domestique		1																																											
Forgeron		1																																											
Médecin		2																																											
Scieur de long		1																																											
Vigneron		1																																											
Profession(s)																																													
	Sexe M	Sexe F	Total																																										
Nombre	8	1	9																																										
% / Nb Ind,	66,7	7,1	34,6																																										
Lieux de naissance	14	<table border="1"> <thead> <tr> <th colspan="2">Lieux de naissance</th> <th>Nb</th> </tr> </thead> <tbody> <tr> <td colspan="2">Cosne-Cours-sur-Loire (58086)</td> <td>1</td> </tr> <tr> <td colspan="2">Feux (18094)</td> <td>1</td> </tr> <tr> <td colspan="2">Glaignes (60274)</td> <td>1</td> </tr> </tbody> </table>	Lieux de naissance		Nb	Cosne-Cours-sur-Loire (58086)		1	Feux (18094)		1	Glaignes (60274)		1																															
Lieux de naissance		Nb																																											
Cosne-Cours-sur-Loire (58086)		1																																											
Feux (18094)		1																																											
Glaignes (60274)		1																																											

		<table border="1"> <tbody> <tr><td>Groises (18104)</td><td>1</td></tr> <tr><td>Inconnu (00000)</td><td>3</td></tr> <tr><td>Ivoy-le-Pré (18115)</td><td>2</td></tr> <tr><td>Jalognes (18116)</td><td>1</td></tr> <tr><td>Saint-Andelain (58228)</td><td>1</td></tr> <tr><td>Saint-Martin-d'Auxigny (18223)</td><td>2</td></tr> <tr><td>Saint-Satur (18233)</td><td>1</td></tr> <tr><td>Sancerre (18241)</td><td>7</td></tr> <tr><td>Sens-Beaujeu (18249)</td><td>1</td></tr> <tr><td>Sury-en-Vaux (18258)</td><td>2</td></tr> <tr><td>Thauvenay (18262)</td><td>2</td></tr> </tbody> </table> <table border="1"> <thead> <tr><th colspan="5">Lieu(x) de naissance</th></tr> <tr><th>Nb</th><th>Sexe M</th><th>Sexe F</th><th>Total</th><th>%</th></tr> </thead> <tbody> <tr><td>Sancerre</td><td>4</td><td>3</td><td>7</td><td>26,9</td></tr> <tr><td>Cher hors Sancerre</td><td>6</td><td>5</td><td>11</td><td>42,3</td></tr> <tr><td>Nièvre</td><td>0</td><td>2</td><td>2</td><td>7,7</td></tr> <tr><td>Paris, région parisienne</td><td>0</td><td>0</td><td>0</td><td>0</td></tr> <tr><td>Autres</td><td>1</td><td>3</td><td>4</td><td>15,4</td></tr> </tbody> </table>	Groises (18104)	1	Inconnu (00000)	3	Ivoy-le-Pré (18115)	2	Jalognes (18116)	1	Saint-Andelain (58228)	1	Saint-Martin-d'Auxigny (18223)	2	Saint-Satur (18233)	1	Sancerre (18241)	7	Sens-Beaujeu (18249)	1	Sury-en-Vaux (18258)	2	Thauvenay (18262)	2	Lieu(x) de naissance					Nb	Sexe M	Sexe F	Total	%	Sancerre	4	3	7	26,9	Cher hors Sancerre	6	5	11	42,3	Nièvre	0	2	2	7,7	Paris, région parisienne	0	0	0	0	Autres	1	3	4	15,4									
Groises (18104)	1																																																																			
Inconnu (00000)	3																																																																			
Ivoy-le-Pré (18115)	2																																																																			
Jalognes (18116)	1																																																																			
Saint-Andelain (58228)	1																																																																			
Saint-Martin-d'Auxigny (18223)	2																																																																			
Saint-Satur (18233)	1																																																																			
Sancerre (18241)	7																																																																			
Sens-Beaujeu (18249)	1																																																																			
Sury-en-Vaux (18258)	2																																																																			
Thauvenay (18262)	2																																																																			
Lieu(x) de naissance																																																																				
Nb	Sexe M	Sexe F	Total	%																																																																
Sancerre	4	3	7	26,9																																																																
Cher hors Sancerre	6	5	11	42,3																																																																
Nièvre	0	2	2	7,7																																																																
Paris, région parisienne	0	0	0	0																																																																
Autres	1	3	4	15,4																																																																
Âge	Min : 3 ans Max : 77 Moy : 38  Ecart Type : 22,4  né(e) entre 1854 et 1928	<p style="text-align: center;"><b>Âge de la population</b></p> <table border="1"> <caption>Données du graphique 'Âge de la population'</caption> <thead> <tr><th>Âge</th><th>Nb</th></tr> </thead> <tbody> <tr><td>1</td><td>1</td></tr> <tr><td>4</td><td>1</td></tr> <tr><td>7</td><td>1</td></tr> <tr><td>10</td><td>1</td></tr> <tr><td>13</td><td>1</td></tr> <tr><td>15</td><td>2</td></tr> <tr><td>18</td><td>1</td></tr> <tr><td>21</td><td>1</td></tr> <tr><td>24</td><td>1</td></tr> <tr><td>27</td><td>1</td></tr> <tr><td>30</td><td>1</td></tr> <tr><td>33</td><td>1</td></tr> <tr><td>36</td><td>1</td></tr> <tr><td>39</td><td>1</td></tr> <tr><td>42</td><td>1</td></tr> <tr><td>45</td><td>1</td></tr> <tr><td>48</td><td>1</td></tr> <tr><td>51</td><td>2</td></tr> <tr><td>54</td><td>1</td></tr> <tr><td>57</td><td>1</td></tr> <tr><td>60</td><td>1</td></tr> <tr><td>63</td><td>1</td></tr> <tr><td>66</td><td>1</td></tr> <tr><td>69</td><td>1</td></tr> <tr><td>72</td><td>1</td></tr> <tr><td>75</td><td>1</td></tr> <tr><td>78</td><td>1</td></tr> <tr><td>81</td><td>1</td></tr> <tr><td>84</td><td>1</td></tr> <tr><td>87</td><td>1</td></tr> <tr><td>90</td><td>1</td></tr> <tr><td>93</td><td>1</td></tr> </tbody> </table>	Âge	Nb	1	1	4	1	7	1	10	1	13	1	15	2	18	1	21	1	24	1	27	1	30	1	33	1	36	1	39	1	42	1	45	1	48	1	51	2	54	1	57	1	60	1	63	1	66	1	69	1	72	1	75	1	78	1	81	1	84	1	87	1	90	1	93	1
Âge	Nb																																																																			
1	1																																																																			
4	1																																																																			
7	1																																																																			
10	1																																																																			
13	1																																																																			
15	2																																																																			
18	1																																																																			
21	1																																																																			
24	1																																																																			
27	1																																																																			
30	1																																																																			
33	1																																																																			
36	1																																																																			
39	1																																																																			
42	1																																																																			
45	1																																																																			
48	1																																																																			
51	2																																																																			
54	1																																																																			
57	1																																																																			
60	1																																																																			
63	1																																																																			
66	1																																																																			
69	1																																																																			
72	1																																																																			
75	1																																																																			
78	1																																																																			
81	1																																																																			
84	1																																																																			
87	1																																																																			
90	1																																																																			
93	1																																																																			

1 <sup>er</sup> Prénoms ( Nb > 1 )	24	Prénoms	
		Étienne	2
		Louis	2
Patronymes ( Nb > 1 )	13	Patronymes H/F	
		LAVISSE	4
		MILLET	4
		MALFUSON	3
		SERVEAU	3
		DELASEIGLIÈRE	2
		FOURNIER	2
		GOBIN	2
8 patronymes différents de femmes à la naissance.			

### Recherche des 26 habitants de 1931 dans les autres recensements

Recensement de 1876	Nb	%
Saint Denis ( Rue )	1	100
Total	1	100,0
Pourcentage des présents de 1876 dans le recensements de 1931		3,8

Recensement de 1901	Nb	%
Pavé Noir ( Rue du )	1	20
Petits Remparts ( Rue des )	1	20
Saint Denis ( Rue )	3	60
Total	5	100,0
Pourcentage des présents de 1906 dans le recensements de 1931		19,2

Recensement de 1906	Nb	%
Gagnepain ( Rue )	6	85,7
Pavé Noir ( Rue du )	1	14,3
Total	7	100,0
Pourcentage des présents de 1906 dans le recensements de 1931		26,9

Recensement de 1911	Nb	%
Gagnepain ( Rue )	3	33,3
Paix ( Rue de la )	1	11,1
Porte Serrure ( Rue )	2	22,2
Saint Denis ( Rue )	3	33,3
Total	9	100,0
Pourcentage des présents de 1911 dans le recensements de 1901		34,6

Recensement de 1921	Nb	%
Faubourg Saint Ladre ( Lieu-dit )	3	23,1
Rempart des Dames ( Rue )	2	15,4
Saint Denis ( Rue )	8	61,5
Total	13	100,0
Pourcentage des présents de 1921 dans le recensements de 1931		50

Recensement de 1926	Nb	%
Derepas ( Rue )	5	29,4
Porte Serrure ( Rue )	2	11,8
Puits du Marché ( Place du )	8	47,1
Rempart des Dames ( Rue )	2	11,8
Total	17	100,0
Pourcentage des présents de 1926 dans le recensements de 1931		65,4

Recensement de 1931	Nb	%
Habitants présents dans d'autres recensements	19	73,1
Habitants non présents dans d'autres recensements	7	26,9

Recensement de 1936	Nb	%
Derepas ( Rue )	14	100
Total	14	100,0
Pourcentage des présents de 1936 dans le recensements de 1931		53,8

Observations :

La rue avec ses 26 habitants est composée d'une maison vacante ( 10 % ) et de 9 maisons occupées par 10 ménages dont 5 ménages avec enfants.

Les 5 enfants de moins de 16 ans constituent 19,2 % de la population.

Les 8 habitants de plus de 55 ans constituent 30,8 % de la population.

Les habitants de sexe féminin sont 53,8 %.

Les métiers des chefs de famille sont : un caissier de la Caisse d'Épargne et ses trois pensionnaires, un agent de police, un vigneron, un forgeron, un médecin et son fils, une domestique, un scieur de long.

La population est native à 69 % du Cher dont 27 % de Sancerre.  
73 % de la population est connue dans d'autres recensements : 4 % dans celui de 1876, 19 % dans celui de 1901, 35 % dans celui de 1911, 50 % dans celui de 1921, 54 % dans celui de 1936.  
Une famille monoparentale est présente.

# Françoise Boutet née Lory ( Rue )

Désignation	Quantité	Recensement 1931 (S010)			
Folio	1	N°38			
Nb de maisons occupées	3	N°439 au N°442, 1 maison vacante : N°440			
		Nombre de ménages par maison	Nb		
		1 ménage par maison	3		
		2 ménages par maison	0		
		3 ménages par maison	0		
Nb de ménages	3	N°444 au N°446			
		Nb de personnes par ménage	Nb		
		1 personne	1		
		2 personnes	1		
		3 personnes	0		
		4 personnes	1		
		Nb de générations par ménage	Nb		
		1 génération : époux	2		
		2 génér. : époux, enfants	1		
		2 génér. : époux, parents	0		
		3 génér. : époux, parents, enfants	0		
		3 génér. : époux, enfants, petit-enfants	0		
		4 génér. : époux, parents, enfants, petits-enfants	0		
		Nb de ménages ayant des employés	1		
		Nb de ménages ayant des pensionnaires	0		
			Époux et Épouse	Époux sans Épouse	Épouse sans Époux
		Nb	2	0	1
		%	66,7	0	33,3
		avec enfant(s) < 18 ans		0	0



		<table border="1"> <tr> <th colspan="2">Couple non marié</th> <th>Nb</th> </tr> <tr> <td colspan="2">Homme et femme</td> <td>0</td> </tr> <tr> <td colspan="2">Deux femmes</td> <td>0</td> </tr> <tr> <td colspan="2">Deux hommes</td> <td>0</td> </tr> </table>	Couple non marié		Nb	Homme et femme		0	Deux femmes		0	Deux hommes		0																								
Couple non marié		Nb																																				
Homme et femme		0																																				
Deux femmes		0																																				
Deux hommes		0																																				
<b>Nb d'individus</b>	<b>7</b>	<b>N°1190 au N°1196, tous français</b>																																				
<b>Types d'individus</b>  <table border="1"> <tr> <th>Sexe</th> <th>M</th> <th>F</th> </tr> <tr> <td>Tous</td> <td>3</td> <td>4</td> </tr> <tr> <td>&lt; 16 ans</td> <td>1</td> <td>0</td> </tr> <tr> <td>&gt; 55 ans</td> <td>2</td> <td>2</td> </tr> </table>	Sexe	M	F	Tous	3	4	< 16 ans	1	0	> 55 ans	2	2		<table border="1"> <tr> <th colspan="2">Répartition des types d'individus</th> <th>Nb</th> </tr> <tr> <td colspan="2">Employée</td> <td>1</td> </tr> <tr> <td colspan="2">Épouse</td> <td>2</td> </tr> <tr> <td colspan="2">Fils</td> <td>1</td> </tr> <tr> <td colspan="2">Homme (Chef)</td> <td>2</td> </tr> <tr> <td colspan="2">Veuve</td> <td>1</td> </tr> <tr> <td colspan="2">Patron</td> <td>0</td> </tr> <tr> <td colspan="2">Patronne</td> <td>0</td> </tr> </table> <p>Écart d'âge max. entre les individus d'un ménage : 49 ans</p>	Répartition des types d'individus		Nb	Employée		1	Épouse		2	Fils		1	Homme (Chef)		2	Veuve		1	Patron		0	Patronne		0
Sexe	M	F																																				
Tous	3	4																																				
< 16 ans	1	0																																				
> 55 ans	2	2																																				
Répartition des types d'individus		Nb																																				
Employée		1																																				
Épouse		2																																				
Fils		1																																				
Homme (Chef)		2																																				
Veuve		1																																				
Patron		0																																				
Patronne		0																																				
<b>Professions</b>	<b>3</b>	<table border="1"> <tr> <th colspan="2">Profession(s)</th> <th>Nb</th> </tr> <tr> <td colspan="2">Avoué</td> <td>1</td> </tr> <tr> <td colspan="2">Domestique</td> <td>1</td> </tr> <tr> <td colspan="2">Rentier</td> <td>1</td> </tr> </table> <table border="1"> <tr> <th colspan="4">Profession(s)</th> </tr> <tr> <th></th> <th>Sexe M</th> <th>Sexe F</th> <th>Total</th> </tr> <tr> <td>Nombre</td> <td>2</td> <td>1</td> <td>3</td> </tr> <tr> <td>% / Nb Ind,</td> <td>66,7</td> <td>25</td> <td>42,9</td> </tr> </table>	Profession(s)		Nb	Avoué		1	Domestique		1	Rentier		1	Profession(s)					Sexe M	Sexe F	Total	Nombre	2	1	3	% / Nb Ind,	66,7	25	42,9								
Profession(s)		Nb																																				
Avoué		1																																				
Domestique		1																																				
Rentier		1																																				
Profession(s)																																						
	Sexe M	Sexe F	Total																																			
Nombre	2	1	3																																			
% / Nb Ind,	66,7	25	42,9																																			
<b>Lieux de naissance</b>	<b>5</b>	<table border="1"> <tr> <th colspan="2">Lieux de naissance</th> <th>Nb</th> </tr> <tr> <td colspan="2">Blancafort (18030)</td> <td>1</td> </tr> <tr> <td colspan="2">Blois (41018)</td> <td>1</td> </tr> <tr> <td colspan="2">Clermont-Ferrand (63113)</td> <td>1</td> </tr> <tr> <td colspan="2">Montmelard (71316)</td> <td>1</td> </tr> <tr> <td colspan="2">Sancerre (18241)</td> <td>3</td> </tr> </table>	Lieux de naissance		Nb	Blancafort (18030)		1	Blois (41018)		1	Clermont-Ferrand (63113)		1	Montmelard (71316)		1	Sancerre (18241)		3																		
Lieux de naissance		Nb																																				
Blancafort (18030)		1																																				
Blois (41018)		1																																				
Clermont-Ferrand (63113)		1																																				
Montmelard (71316)		1																																				
Sancerre (18241)		3																																				

		Lieu(x) de naissance										
		Nb	Sexe M	Sexe F	Total	%						
		Sancerre	1	2	3	42,9						
		Cher hors Sancerre	0	1	1	14,3						
		Nièvre	0	0	0	0						
		Paris, région parisienne	0	0	0	0						
		Autres	2	1	3	42,9						
Âge	Min : 8 ans Max : 82 Moy : 51,4  Ecart Type : 24,2  né(e) entre 1849 et 1923	<p style="text-align: center;">Âge de la population</p>										
1 <sup>er</sup> Prénoms ( Nb > 1 )	7	Tous différents,										
Patronymes ( Nb > 1 )	4	<table border="1" style="width: 100%;"> <thead> <tr> <th>Patronymes H/F</th> <th>Nb</th> </tr> </thead> <tbody> <tr> <td>CORNELOUP</td> <td>3</td> </tr> <tr> <td>MOUTON</td> <td>2</td> </tr> </tbody> </table> <p>8 patronymes différents de femmes à la naissance.</p>					Patronymes H/F	Nb	CORNELOUP	3	MOUTON	2
Patronymes H/F	Nb											
CORNELOUP	3											
MOUTON	2											
Recherche des 7 habitants de 1931 dans les autres recensements												
Recensement de 1876		Nb	%									
Croix de Bois ( Rue de la )		1	100									
Total		1	100,0									
Pourcentage des présents de 1876 dans le recensements de 1931					14,3							

Recensement de 1901	Nb	%
Croix de Bois ( Rue de la )	2	50
Halle ( Place de la )	2	50
Total	4	100,0
Pourcentage des présents de 1906 dans le recensements de 1931		57,1

Recensement de 1906	Nb	%
Croix de Bois ( Rue de la )	1	20
Gagnepain ( Rue )	2	40
Halle ( Place de la )	2	40
Total	5	100,0
Pourcentage des présents de 1906 dans le recensements de 1931		71,4

Recensement de 1911	Nb	%
Croix de Bois ( Rue de la )	2	50
Halle ( Place de la )	2	50
Total	4	100,0
Pourcentage des présents de 1911 dans le recensements de 1901		57,1

Recensement de 1921	Nb	%
Croix de Bois ( Rue de la )	3	60
Halle ( Place de la )	2	40
Total	5	100,0
Pourcentage des présents de 1921 dans le recensements de 1931		71,4

Recensement de 1926	Nb	%
Croix de Bois ( Rue de la )	3	60
Halle ( Place de la )	2	40
Total	5	100,0
Pourcentage des présents de 1926 dans le recensements de 1931		71,4

Recensement de 1931	Nb	%
Habitants présents dans d'autres recensements	6	85,7
Habitants non présents dans d'autres recensements	1	14,3

Recensement de 1936	Nb	%
Françoise Boutet née Lory ( Rue )	2	100
Total	2	100,0
Pourcentage des présents de 1936 dans le recensements de 1931		28,6

**Observations :**

La rue avec ses 7 habitants est composée d'une maison ( 25 % ) et de 3 maisons occupées par 3 ménages dont 1 ménage avec enfant.

L'enfant de moins de 16 ans constitue 14,3 % de la population.

Les 4 habitants de plus de 55 ans constituent 57 % de la population.

Les habitants de sexe féminin sont 57 %.

Les métiers des chefs de famille sont : Un avoué et son employée, un rentier.

La population est native à 57 % du Cher dont 43 % de Sancerre.

86 % de la population est connue dans d'autres recensements : 14 % dans celui de 1876, 57 % dans celui de 1901, 57 % dans celui de 1911, 71 % dans celui de 1921, 29 % dans celui de 1936.

# Maurice Supplisson ( Rue )

Désignation	Quantité	Recensement 1931 (S011)																																														
Folio	1	N°10																																														
Nb de maisons occupées	3	N°106 au N°108, 1 maison vacante : N°105 <table border="1" data-bbox="683 564 1321 748"> <thead> <tr> <th>Nombre de ménages par maison</th> <th>Nb</th> </tr> </thead> <tbody> <tr> <td>1 ménage par maison</td> <td>2</td> </tr> <tr> <td>2 ménages par maison</td> <td>1</td> </tr> <tr> <td>3 ménages par maison</td> <td>0</td> </tr> </tbody> </table>	Nombre de ménages par maison	Nb	1 ménage par maison	2	2 ménages par maison	1	3 ménages par maison	0																																						
Nombre de ménages par maison	Nb																																															
1 ménage par maison	2																																															
2 ménages par maison	1																																															
3 ménages par maison	0																																															
Nb de ménages	4	N°108 au N°111 <table border="1" data-bbox="683 860 1329 1133"> <thead> <tr> <th>Nb de personnes par ménage</th> <th>Nb</th> </tr> </thead> <tbody> <tr> <td>1 personne</td> <td>1</td> </tr> <tr> <td>2 personnes</td> <td>0</td> </tr> <tr> <td>3 personnes</td> <td>1</td> </tr> <tr> <td>4 personnes</td> <td>1</td> </tr> <tr> <td>5 personnes</td> <td>1</td> </tr> </tbody> </table> <table border="1" data-bbox="683 1162 1329 1509"> <thead> <tr> <th>Nb de générations par ménage</th> <th>Nb</th> </tr> </thead> <tbody> <tr> <td>1 génération : époux</td> <td>1</td> </tr> <tr> <td>2 génér. : époux, enfants</td> <td>3</td> </tr> <tr> <td>2 génér. : époux, parents</td> <td>0</td> </tr> <tr> <td>3 génér. : époux, parents, enfants</td> <td>0</td> </tr> <tr> <td>3 génér. : époux, enfants, petit-enfants</td> <td>0</td> </tr> <tr> <td>4 génér. : époux, parents, enfants, petits-enfants</td> <td>0</td> </tr> </tbody> </table> <table border="1" data-bbox="683 1541 1329 1632"> <tbody> <tr> <td>Nb de ménages ayant des employés</td> <td>1</td> </tr> <tr> <td>Nb de ménages ayant des pensionnaires</td> <td>0</td> </tr> </tbody> </table> <table border="1" data-bbox="683 1666 1329 1912"> <thead> <tr> <th></th> <th>Époux et Épouse</th> <th>Époux sans Épouse</th> <th>Épouse sans Époux</th> </tr> </thead> <tbody> <tr> <td>Nb</td> <td>2</td> <td>1</td> <td>1</td> </tr> <tr> <td>%</td> <td>50</td> <td>25</td> <td>25</td> </tr> <tr> <td>avec enfant(s) &lt; 18 ans</td> <td></td> <td>0</td> <td>0</td> </tr> </tbody> </table>	Nb de personnes par ménage	Nb	1 personne	1	2 personnes	0	3 personnes	1	4 personnes	1	5 personnes	1	Nb de générations par ménage	Nb	1 génération : époux	1	2 génér. : époux, enfants	3	2 génér. : époux, parents	0	3 génér. : époux, parents, enfants	0	3 génér. : époux, enfants, petit-enfants	0	4 génér. : époux, parents, enfants, petits-enfants	0	Nb de ménages ayant des employés	1	Nb de ménages ayant des pensionnaires	0		Époux et Épouse	Époux sans Épouse	Épouse sans Époux	Nb	2	1	1	%	50	25	25	avec enfant(s) < 18 ans		0	0
Nb de personnes par ménage	Nb																																															
1 personne	1																																															
2 personnes	0																																															
3 personnes	1																																															
4 personnes	1																																															
5 personnes	1																																															
Nb de générations par ménage	Nb																																															
1 génération : époux	1																																															
2 génér. : époux, enfants	3																																															
2 génér. : époux, parents	0																																															
3 génér. : époux, parents, enfants	0																																															
3 génér. : époux, enfants, petit-enfants	0																																															
4 génér. : époux, parents, enfants, petits-enfants	0																																															
Nb de ménages ayant des employés	1																																															
Nb de ménages ayant des pensionnaires	0																																															
	Époux et Épouse	Époux sans Épouse	Épouse sans Époux																																													
Nb	2	1	1																																													
%	50	25	25																																													
avec enfant(s) < 18 ans		0	0																																													

		<table border="1"> <tr> <th colspan="2">Couple non marié</th> <th>Nb</th> </tr> <tr> <td colspan="2">Homme et femme</td> <td>0</td> </tr> <tr> <td colspan="2">Deux femmes</td> <td>0</td> </tr> <tr> <td colspan="2">Deux hommes</td> <td>0</td> </tr> </table>	Couple non marié		Nb	Homme et femme		0	Deux femmes		0	Deux hommes		0																									
Couple non marié		Nb																																					
Homme et femme		0																																					
Deux femmes		0																																					
Deux hommes		0																																					
Nb d'individus	13	N°289 au N°301, tous français																																					
Types d'individus		<table border="1"> <tr> <th colspan="2">Répartition des types d'individus</th> <th>Nb</th> </tr> <tr> <td colspan="2">Employée</td> <td>1</td> </tr> <tr> <td colspan="2">Épouse</td> <td>2</td> </tr> <tr> <td colspan="2">Fille</td> <td>1</td> </tr> <tr> <td colspan="2">Fils</td> <td>5</td> </tr> <tr> <td colspan="2">Homme (Chef)</td> <td>3</td> </tr> <tr> <td colspan="2">Veuve</td> <td>1</td> </tr> <tr> <td colspan="2">Patron</td> <td>0</td> </tr> <tr> <td colspan="2">Patronne</td> <td>0</td> </tr> </table> <p>Écart d'âge max. entre les individus d'un ménage : 34 ans</p>	Répartition des types d'individus		Nb	Employée		1	Épouse		2	Fille		1	Fils		5	Homme (Chef)		3	Veuve		1	Patron		0	Patronne		0										
Répartition des types d'individus		Nb																																					
Employée		1																																					
Épouse		2																																					
Fille		1																																					
Fils		5																																					
Homme (Chef)		3																																					
Veuve		1																																					
Patron		0																																					
Patronne		0																																					
Professions	6	<table border="1"> <tr> <th colspan="2">Profession(s)</th> <th>Nb</th> </tr> <tr> <td colspan="2">Carrier</td> <td>1</td> </tr> <tr> <td colspan="2">Domestique</td> <td>1</td> </tr> <tr> <td colspan="2">Employé de commerce</td> <td>1</td> </tr> <tr> <td colspan="2">Marchand de bois</td> <td>1</td> </tr> <tr> <td colspan="2">Ménagère</td> <td>1</td> </tr> <tr> <td colspan="2">Vigneron</td> <td>1</td> </tr> <tr> <th colspan="4">Profession(s)</th> </tr> <tr> <td></td> <th>Sexe M</th> <th>Sexe F</th> <th>Total</th> </tr> <tr> <td>Nombre</td> <td>4</td> <td>2</td> <td>6</td> </tr> <tr> <td>% / Nb Ind,</td> <td>50</td> <td>40</td> <td>46,2</td> </tr> </table>	Profession(s)		Nb	Carrier		1	Domestique		1	Employé de commerce		1	Marchand de bois		1	Ménagère		1	Vigneron		1	Profession(s)					Sexe M	Sexe F	Total	Nombre	4	2	6	% / Nb Ind,	50	40	46,2
Profession(s)		Nb																																					
Carrier		1																																					
Domestique		1																																					
Employé de commerce		1																																					
Marchand de bois		1																																					
Ménagère		1																																					
Vigneron		1																																					
Profession(s)																																							
	Sexe M	Sexe F	Total																																				
Nombre	4	2	6																																				
% / Nb Ind,	50	40	46,2																																				
Lieux de naissance	6	<table border="1"> <tr> <th colspan="2">Lieux de naissance</th> <th>Nb</th> </tr> <tr> <td colspan="2">Cosne-Cours-sur-Loire (58086)</td> <td>1</td> </tr> <tr> <td colspan="2">Neuilly-en-Sancerre (18162)</td> <td>1</td> </tr> <tr> <td colspan="2">Saligny-le-Vif (18239)</td> <td>1</td> </tr> <tr> <td colspan="2">Sancergues (18240)</td> <td>1</td> </tr> <tr> <td colspan="2">Sancerre (18241)</td> <td>8</td> </tr> <tr> <td colspan="2">Thou (18264)</td> <td>1</td> </tr> </table>	Lieux de naissance		Nb	Cosne-Cours-sur-Loire (58086)		1	Neuilly-en-Sancerre (18162)		1	Saligny-le-Vif (18239)		1	Sancergues (18240)		1	Sancerre (18241)		8	Thou (18264)		1																
Lieux de naissance		Nb																																					
Cosne-Cours-sur-Loire (58086)		1																																					
Neuilly-en-Sancerre (18162)		1																																					
Saligny-le-Vif (18239)		1																																					
Sancergues (18240)		1																																					
Sancerre (18241)		8																																					
Thou (18264)		1																																					

		Lieu(x) de naissance				
		Nb	Sexe M	Sexe F	Total	%
		Sancerre	7	1	8	61,5
		Cher hors Sancerre	1	3	4	30,8
		Nièvre	0	1	1	7,7
		Paris, région parisienne	0	0	0	0
		Autres	0	0	0	0
Âge	Min : 2 ans Max : 86 Moy : 30,2  Ecart Type : 23,7  né(e) entre 1845 et 1929	<p style="text-align: center;"><b>Âge de la population</b></p>				
1 <sup>er</sup> Prénoms ( Nb > 1 )	12	Prénoms		Nb		
		Pierre		2		
Patronymes ( Nb > 1 )	5	Patronymes H/F		Nb		
		RENAULT		5		
		BRION		4		
		BONGRAND		2		
3 patronymes différents de femmes à la naissance.						
<b>Recherche des 13 habitants de 1931 dans les autres recensements</b>						
Recensement de 1876		Nb		%		
Total		0		100,0		
Pourcentage des présents de 1876 dans le recensements de 1931				0		
Recensement de 1901		Nb		%		
Basse des Remparts ( Rue )		1		100		
Total		1		100,0		
Pourcentage des présents de 1906 dans le recensements de 1931				7,7		

Recensement de 1906	Nb	%
Fangeuse ( Rue )	2	50
Rempart des Dames ( Rue )	1	25
Vieux Prêche ( Rue du )	1	25
Total	4	100,0
Pourcentage des présents de 1906 dans le recensements de 1931		30,8
Recensement de 1911	Nb	%
Fangeuse ( Rue )	2	100
Total	2	100,0
Pourcentage des présents de 1911 dans le recensements de 1901		15,4
Recensement de 1921	Nb	%
Fangeuse ( Rue )	3	100
Total	3	100,0
Pourcentage des présents de 1921 dans le recensements de 1931		23,1
Recensement de 1926	Nb	%
Fangeuse ( Rue )	6	66,7
Puits Saint Jean ( Place du )	3	33,3
Total	9	100,0
Pourcentage des présents de 1926 dans le recensements de 1931		69,2
Recensement de 1931	Nb	%
Habitants présents dans d'autres recensements	12	92,3
Habitants non présents dans d'autres recensements	1	7,7
Recensement de 1936	Nb	%
Maurice Supplisson ( Rue )	6	60
Porte Serrure ( Rue )	4	40
Total	10	100,0
Pourcentage des présents de 1936 dans le recensements de 1931		76,9
<p>Observations :</p> <p>La rue avec ses 13 habitants est composée d'un maison vacante ( 25 % ) et de 3 maisons occupées par 4 ménages dont 3 ménages avec enfants. Les 5 enfants de moins de 16 ans constituent 38,5 % de la population. L'habitant de plus de 55 ans constitue 7,7 % de la population. Les habitants de sexe féminin sont 38,5 %. Les métiers des chefs de famille sont : Un marchand de bois et une employée, un carrier et sa femme ménagère, un vigneron.</p>		



La population est native à 92 % du Cher dont 61 % de Sancerre.  
92 % de la population est connue dans d'autres recensements : 0 % dans celui de 1876, 8 % dans celui de 1901, 15 % dans celui de 1911, 23 % dans celui de 1921, 77 % dans celui de 1936.

Ce document est la propriété de Raffaitin Gérard, 20 bis rue des Velettes, 92150 Suresnes.  
Il peut être utilisé, reproduit ou communiqué sans son autorisation.

Dépôt légal : 4ème trimestre 2022