

Statistiques sur les lieux du Recensement de 1921 de Sancerre

But de ce document

Ce document est la première étape pour réaliser les statistiques sur les recensements de Sancerre durant la période 1901 à 1936.

Il contient les statistiques de chaque lieu : rue, lieu-dit, village du recensement de 1921.

Un document « Informations et Statistiques du recensement de 1921 » contient la synthèse des statistiques de l'ensemble des lieux du recensement de 1921.

Un document « Evolution de Sancerre de 1901 à 1936 à travers les sept Recensements » contient la synthèse de l'ensemble.

Chaque rue, lieu-dit, village aura une fiche voir chapitre : fiche vide.

Chaque rue, lieu-dit, village a un numéro de lieu : exemple L018. La liste des lieux et leurs numéros associés est valable pour l'ensemble des recensements, voir chapitre : liste des rues, lieux-dits et villages.

Remarques :

- Certains lieux étaient composés de maisons vacantes et parfois pas indiqués dans le recensement. Exemple : Rue du Dogue
- Certains lieux ont été créés pour l'agrandissement de la ville : Exemple : le Treillon (lieu-dit)
- Certains lieux ont changés de noms ou ont été découpés en deux. Exemples : Rue Croix de Bois devenue Rue Françoise Boutet née Lory, Rue Maurice Supplisson extrémité de la rue Fangeuse.

Les fiches ont été mises dans l'ordre des numéros de lieux (Lxxx).

Fiche vide

Rue

Désignation	Quantité	Recensement ____ (____)																																												
Folio	__	N°__ au N°__																																												
Nb de maisons occupées	__	N°__ au N°__ , <table border="1"> <thead> <tr> <th>Nombre de ménages par maison</th> <th>Nb</th> </tr> </thead> <tbody> <tr> <td>1 ménage par maison</td> <td>__</td> </tr> <tr> <td>2 ménages par maison</td> <td>__</td> </tr> <tr> <td>3 ménages par maison</td> <td>__</td> </tr> </tbody> </table>	Nombre de ménages par maison	Nb	1 ménage par maison	__	2 ménages par maison	__	3 ménages par maison	__																																				
Nombre de ménages par maison	Nb																																													
1 ménage par maison	__																																													
2 ménages par maison	__																																													
3 ménages par maison	__																																													
Nb de ménages	__	N°__ au N°__ <table border="1"> <thead> <tr> <th>Nb de personnes par ménage</th> <th>Nb</th> </tr> </thead> <tbody> <tr> <td>1 personnes</td> <td>__</td> </tr> <tr> <td>2 personnes</td> <td>__</td> </tr> <tr> <td>3 personnes</td> <td>__</td> </tr> <tr> <td>4 personnes</td> <td>__</td> </tr> </tbody> </table> <table border="1"> <thead> <tr> <th>Nb de générations par ménage</th> <th>Nb</th> </tr> </thead> <tbody> <tr> <td>1 génération : époux</td> <td>__</td> </tr> <tr> <td>2 géné. : époux, enfants</td> <td>__</td> </tr> <tr> <td>2 géné. : époux, parents</td> <td>__</td> </tr> <tr> <td>3 géné. : époux, parents, enfants</td> <td>__</td> </tr> <tr> <td>3 géné. : époux, enfants, petit-enfants</td> <td>__</td> </tr> <tr> <td>4 géné. : époux, parents, enfants, petits-enfants</td> <td>__</td> </tr> </tbody> </table> <table border="1"> <tbody> <tr> <td>Nb de ménages ayant des domestiques</td> <td>__</td> </tr> <tr> <td>Nb de ménages ayant des pensionnaires</td> <td>__</td> </tr> </tbody> </table> <table border="1"> <thead> <tr> <th></th> <th>Époux et Épouse</th> <th>Époux sans Épouse</th> <th>Épouse sans Époux</th> </tr> </thead> <tbody> <tr> <td>Nb</td> <td>__</td> <td>__</td> <td>__</td> </tr> <tr> <td>%</td> <td>__</td> <td>__</td> <td>__</td> </tr> <tr> <td>avec enfant(s) < 18 ans</td> <td>__</td> <td>__</td> <td>__</td> </tr> </tbody> </table>	Nb de personnes par ménage	Nb	1 personnes	__	2 personnes	__	3 personnes	__	4 personnes	__	Nb de générations par ménage	Nb	1 génération : époux	__	2 géné. : époux, enfants	__	2 géné. : époux, parents	__	3 géné. : époux, parents, enfants	__	3 géné. : époux, enfants, petit-enfants	__	4 géné. : époux, parents, enfants, petits-enfants	__	Nb de ménages ayant des domestiques	__	Nb de ménages ayant des pensionnaires	__		Époux et Épouse	Époux sans Épouse	Épouse sans Époux	Nb	__	__	__	%	__	__	__	avec enfant(s) < 18 ans	__	__	__
Nb de personnes par ménage	Nb																																													
1 personnes	__																																													
2 personnes	__																																													
3 personnes	__																																													
4 personnes	__																																													
Nb de générations par ménage	Nb																																													
1 génération : époux	__																																													
2 géné. : époux, enfants	__																																													
2 géné. : époux, parents	__																																													
3 géné. : époux, parents, enfants	__																																													
3 géné. : époux, enfants, petit-enfants	__																																													
4 géné. : époux, parents, enfants, petits-enfants	__																																													
Nb de ménages ayant des domestiques	__																																													
Nb de ménages ayant des pensionnaires	__																																													
	Époux et Épouse	Époux sans Épouse	Épouse sans Époux																																											
Nb	__	__	__																																											
%	__	__	__																																											
avec enfant(s) < 18 ans	__	__	__																																											

		<table border="1" style="width:100%; border-collapse: collapse;"> <tr> <td align="center" colspan="2">Couple non marié</td> <td align="center">Nb</td> </tr> <tr> <td>Homme et femme</td> <td></td> <td align="center">—</td> </tr> <tr> <td>Deux femmes</td> <td></td> <td align="center">—</td> </tr> <tr> <td>Deux hommes</td> <td></td> <td align="center">—</td> </tr> </table>	Couple non marié		Nb	Homme et femme		—	Deux femmes		—	Deux hommes		—																														
Couple non marié		Nb																																										
Homme et femme		—																																										
Deux femmes		—																																										
Deux hommes		—																																										
Nb d'individus	_Nb_	N° ___ au N° ___																																										
Types d'individus		<table border="1" style="width:100%; border-collapse: collapse;"> <tr> <td align="center" colspan="2">Répartition des types d'individus</td> <td align="center">Nb</td> </tr> <tr> <td>_____</td> <td></td> <td align="center">—</td> </tr> <tr> <td>_____</td> <td></td> <td align="center">—</td> </tr> <tr> <td>_____</td> <td></td> <td align="center">—</td> </tr> <tr> <td>_____</td> <td></td> <td align="center">—</td> </tr> <tr> <td colspan="2">Divers</td> <td align="center">—</td> </tr> <tr> <td colspan="2">Patron</td> <td align="center">—</td> </tr> <tr> <td colspan="2">Patronne</td> <td align="center">—</td> </tr> </table> <p align="center">Écart d'âge max. entre les individus d'un ménage : __ ans</p>	Répartition des types d'individus		Nb	_____		—	_____		—	_____		—	_____		—	Divers		—	Patron		—	Patronne		—																		
Répartition des types d'individus		Nb																																										
_____		—																																										
_____		—																																										
_____		—																																										
_____		—																																										
Divers		—																																										
Patron		—																																										
Patronne		—																																										
Professions	—	<table border="1" style="width:100%; border-collapse: collapse;"> <tr> <td align="center" colspan="2">Profession(s)</td> <td align="center">Nb</td> </tr> <tr> <td>_____</td> <td></td> <td align="center">—</td> </tr> <tr> <td>_____</td> <td></td> <td align="center">—</td> </tr> <tr> <td align="center" colspan="3">Profession(s)</td> </tr> <tr> <td></td> <td align="center">Sexe M</td> <td align="center">Sexe F</td> <td align="center">Total</td> </tr> <tr> <td align="center">Nombre</td> <td align="center">_ PM _</td> <td align="center">_ PF _</td> <td align="center">_ PM + PF _</td> </tr> <tr> <td align="center">% / Nb Ind,</td> <td align="center">_ (PM / M1) x100 _</td> <td align="center">_ (PF / F1) x100 _</td> <td align="center">(PM+PF) / Nb x100</td> </tr> </table>	Profession(s)		Nb	_____		—	_____		—	Profession(s)				Sexe M	Sexe F	Total	Nombre	_ PM _	_ PF _	_ PM + PF _	% / Nb Ind,	_ (PM / M1) x100 _	_ (PF / F1) x100 _	(PM+PF) / Nb x100																		
Profession(s)		Nb																																										
_____		—																																										
_____		—																																										
Profession(s)																																												
	Sexe M	Sexe F	Total																																									
Nombre	_ PM _	_ PF _	_ PM + PF _																																									
% / Nb Ind,	_ (PM / M1) x100 _	_ (PF / F1) x100 _	(PM+PF) / Nb x100																																									
Lieux de naissance	—	<table border="1" style="width:100%; border-collapse: collapse;"> <tr> <td align="center" colspan="2">Lieux de naissance</td> <td align="center">Nb</td> </tr> <tr> <td>_____</td> <td></td> <td align="center">—</td> </tr> <tr> <td>_____</td> <td></td> <td align="center">—</td> </tr> <tr> <td align="center" colspan="3">Lieu(x) de naissance</td> </tr> <tr> <td align="center">Nb</td> <td align="center">Sexe M</td> <td align="center">Sexe F</td> <td align="center">Total</td> <td align="center">%</td> </tr> <tr> <td>Sancerre</td> <td align="center">—</td> <td align="center">—</td> <td align="center">—</td> <td align="center">—</td> </tr> <tr> <td>Cher hors Sancerre</td> <td align="center">—</td> <td align="center">—</td> <td align="center">—</td> <td align="center">—</td> </tr> <tr> <td>Nièvre</td> <td align="center">—</td> <td align="center">—</td> <td align="center">—</td> <td align="center">—</td> </tr> <tr> <td>Paris, région parisienne</td> <td align="center">—</td> <td align="center">—</td> <td align="center">—</td> <td align="center">—</td> </tr> <tr> <td>Autres</td> <td align="center">—</td> <td align="center">—</td> <td align="center">—</td> <td align="center">—</td> </tr> </table>	Lieux de naissance		Nb	_____		—	_____		—	Lieu(x) de naissance			Nb	Sexe M	Sexe F	Total	%	Sancerre	—	—	—	—	Cher hors Sancerre	—	—	—	—	Nièvre	—	—	—	—	Paris, région parisienne	—	—	—	—	Autres	—	—	—	—
Lieux de naissance		Nb																																										
_____		—																																										
_____		—																																										
Lieu(x) de naissance																																												
Nb	Sexe M	Sexe F	Total	%																																								
Sancerre	—	—	—	—																																								
Cher hors Sancerre	—	—	—	—																																								
Nièvre	—	—	—	—																																								
Paris, région parisienne	—	—	—	—																																								
Autres	—	—	—	—																																								

Âge	Min : ___ Max : ___ Moy : ___ Ecart Type : _____ né(e) entre ___ et ___							
Prénoms (Nb > 1)	_____	<table border="1" style="width: 100%; border-collapse: collapse;"> <thead> <tr> <th style="width: 80%;">Prénoms</th> <th style="width: 20%;">Nb</th> </tr> </thead> <tbody> <tr> <td>_____</td> <td style="text-align: center;">___</td> </tr> <tr> <td>_____</td> <td style="text-align: center;">___</td> </tr> </tbody> </table> ___ patronymes de naissance de femme différents.	Prénoms	Nb	_____	___	_____	___
Prénoms	Nb							
_____	___							
_____	___							
Patronymes (Nb > 1)	_____	<table border="1" style="width: 100%; border-collapse: collapse;"> <thead> <tr> <th style="width: 80%;">Patronymes H/F</th> <th style="width: 20%;">Nb</th> </tr> </thead> <tbody> <tr> <td>_____</td> <td style="text-align: center;">___</td> </tr> <tr> <td>_____</td> <td style="text-align: center;">___</td> </tr> </tbody> </table> ___ patronymes de naissance de femme différents.	Patronymes H/F	Nb	_____	___	_____	___
Patronymes H/F	Nb							
_____	___							
_____	___							
Recherche des ___ habitants de _____ dans les autres recensements								
Recensement de _____		Nb	%					
_____		___	___					
_____		___	___					
Total		___	___,___					
Pourcentage des présents de _____ dans le recensements de _____			___,___					
Recensement de _____		Nb	%					
Habitants présents dans d'autres recensements		___	___,___					
Habitants non présents dans d'autres recensements		___	___,___					
Recensement de _____		Nb	%					
_____		___	___					
_____		___	___					
Total		___	___,___					
Pourcentage des présents de _____ dans le recensements de _____			___,___					

Observations :

Liste des rues, lieux-dits et villages

B :

Basse des Remparts (Rue) (L029)

Bourges (Route de) (L711)

Bourges (Rue de) (L138)

C :

Carroir de Velours (Rue du) (L003)

Chantre (Rue du) (L025)

Charité (Route de la) (L142)

Château de l'Estang (Lieu-dit) (L152)

Chavignol (Ruelle de) (L043)

Chenevières (Rue des) (L023)

Chèvre Blanche (Rue de la) (L019)

Collège (Rue du) (L014)

Connétable (Place du) (L004)

Creuse (Rue) (L162)

Croix de Bois (Rue de la) (L040)

D :

Degrés (Rue des) (L013)

Derepas (Rue) (S009)

Dogue (Rue du) (L028)

E :

Égout (Rue de l') (L063)

Équerre (Rue de l') (L035)

F :

Fabrique (Rue de la) (L089)

Fangeuse (Rue) (L053)

Faubourg Saint Ladre (Lieu-dit) (L134)

Four (Ruelle du) (L038)

Four Banal (Rue du) (L016)

Françoise Boutet née Lorry (Rue) (S010) (présence en 1931 et 1936)

G :

Gagnepain (Rue) (L008)

Grange Landy (Rue) (L017)

H :

Halle (Place de la) (L068)

Hospice (Impasse de l') (L059)

Huchette (Rue de la) (L020)

J :

Johanneau (Rue) (L066)

Juifs (Rue des) (L058)

L :

Le treillon (Lieu-dit) (L392)

Lodève (Rue de) (L044)

M :

Macdonald (Rue) (L050)

Marché aux Chevaux (Place du) (L004)

Maurice Supplisson (Rue) (S011) (présence en 1931 et 1936)

Méridien (Rue du) (L041)

Mouton Noir (Rue du) (L018)

P :

Paix (Rue de la) (L011)

Paneterie (Place de la) (L012)

Paneterie (Rue de la) (L010)

Pavé Noir (Rue du) (L033)

Petits Remparts (Rue des) (L021)

Porte César (Rue) (L069)

Porte Oison (Rue) (L015)

Porte Serrure (Rue) (L030)

Porte Vieille (Rue) (L022)

Pressoirs (Rue des) (L024)

Puits de Dieu (Rue du) (L046)

Puits des Fins (Rue du) (L047)

Puits Poulton (Rue du) (L036)

Puits du Marché (Place du) (L007)

Puits Saint Jean (Place du) (L042)

Puységur (Rue de) (L048)

R :

Rempart des Augustins (Rue) (L118)

Rempart des Dames (Rue) (L122)

S :

Saint André (Place) (L057)

Saint André (Rue) (L056)

Saint Denis (Rue) (L006)

Saint Jean (Place) (L001)

Saint Jean (Rue) (L052)

Saint Martin (Place) (L061)

Saint Martin (Rue) (L060)

Saints Pères (Place des) (L034)

Saint Père (Rue) (L039)

Serre Cœur (Rue) (L387)

Serpente (Rue) (L037)

T :

Traversière (Rue) (L026)

Thaumassière (Rue de la) (L009)

Tour (Rue de la) (L065)

Trois Barbots (Rue des) (L054)

Trois Piliers (Rue des) (L067)

V :

Vieilles Boucheries (Rue des) (L064)

Vieux Prêche (Rue du) (L027)

Lieux-dit :

Amigny (Village) (L170)

Belle Dame (Lieu-dit) (S012)

Chavignol (Village) (L180)

Chavignolet (Village) (L181)

Fontenay (Lieu-dit) (L166)

L'Estang (Lieu-dit) (L152)

Petit Sancerre (Lieu-dit) (L164)

Perroy Jaune et la Gare (Lieu-dit) (L148)

Préfontaine (Lieu-dit) (L150)

Saint Martin (Lieu-dit) (L168)

Saint Romble (Lieu-dit) (L144)

Historique du document

Édition n°1 du 6 juin 2021

Original

Édition n°2 du 12 juillet 2022

Ajout de statistiques

Église Saint Jean (Place de l')

Désignation	Quantité	Recensement 1921 (L001)				
Folio	2	N°6 au N°7				
Nb de maisons occupées	8	N°58 au N°65				
		Nombre de ménages par maison		Nb		
		1 ménage par maison		6		
		2 ménages par maison		1		
		4 ménages par maison		1		
Nb de ménages	12	N°59 au N°70				
		Nb de personnes par ménage		Nb		
		1 personne		5		
		2 personnes		2		
		3 personnes		3		
		5 personnes		1		
		6 personnes		1		
		Nb de générations par ménage		Nb		
		1 génération : époux		9		
		2 génér. : époux, enfants		2		
		2 génér. : époux, parents		0		
		2 génér. : époux, petit-enfants		1		
		3 génér. : époux, parents, enfants		0		
		3 génér. : époux, enfants, petit-enfants		0		
		4 génér. : époux, parents, enfants, petits-enfants		0		
		Nb de ménages ayant des domestiques		1		
		Nb de ménages ayant des pensionnaires		1		
			Époux et Épouse	Époux sans Épouse	Épouse sans Époux	
		Nb	6	0	6	
		%	50	0	50	
		avec enfant(s) < 18 ans		0	0	

		<table border="1"> <tr> <th colspan="2">Couple non marié</th> <th>Nb</th> </tr> <tr> <td colspan="2">Homme et femme</td> <td>0</td> </tr> <tr> <td colspan="2">Deux femmes</td> <td>0</td> </tr> <tr> <td colspan="2">Deux hommes</td> <td>0</td> </tr> </table>	Couple non marié		Nb	Homme et femme		0	Deux femmes		0	Deux hommes		0																																								
Couple non marié		Nb																																																				
Homme et femme		0																																																				
Deux femmes		0																																																				
Deux hommes		0																																																				
Nb d'individus	29	N°164 au N°192, tous français																																																				
Types d'individus		<table border="1"> <tr> <th colspan="2">Répartition des types d'individus</th> <th>Nb</th> </tr> <tr> <td colspan="2">Homme (Chef)</td> <td>6</td> </tr> <tr> <td colspan="2">Employée</td> <td>1</td> </tr> <tr> <td colspan="2">Épouse</td> <td>6</td> </tr> <tr> <td colspan="2">Femme (Chef)</td> <td>6</td> </tr> <tr> <td colspan="2">Fille</td> <td>5</td> </tr> <tr> <td colspan="2">Fils</td> <td>2</td> </tr> <tr> <td colspan="2">Pensionnaire</td> <td>1</td> </tr> <tr> <td colspan="2">Petite fille</td> <td>1</td> </tr> <tr> <td colspan="2">Sœur</td> <td>1</td> </tr> <tr> <td colspan="2">Patron</td> <td>5</td> </tr> <tr> <td colspan="2">Patronne</td> <td>1</td> </tr> </table> <p>Écart d'âge max. entre les individus d'un ménage : 64 ans</p>	Répartition des types d'individus		Nb	Homme (Chef)		6	Employée		1	Épouse		6	Femme (Chef)		6	Fille		5	Fils		2	Pensionnaire		1	Petite fille		1	Sœur		1	Patron		5	Patronne		1																
Répartition des types d'individus		Nb																																																				
Homme (Chef)		6																																																				
Employée		1																																																				
Épouse		6																																																				
Femme (Chef)		6																																																				
Fille		5																																																				
Fils		2																																																				
Pensionnaire		1																																																				
Petite fille		1																																																				
Sœur		1																																																				
Patron		5																																																				
Patronne		1																																																				
Professions	12	<table border="1"> <tr> <th colspan="2">Profession(s)</th> <th>Nb</th> </tr> <tr> <td colspan="2">Boulangier</td> <td>1</td> </tr> <tr> <td colspan="2">Boulangère</td> <td>1</td> </tr> <tr> <td colspan="2">Épicier</td> <td>1</td> </tr> <tr> <td colspan="2">Épicière</td> <td>1</td> </tr> <tr> <td colspan="2">Gardien</td> <td>1</td> </tr> <tr> <td colspan="2">Lingère</td> <td>1</td> </tr> <tr> <td colspan="2">Mercier</td> <td>1</td> </tr> <tr> <td colspan="2">Mercière</td> <td>1</td> </tr> <tr> <td colspan="2">Pâtissier</td> <td>1</td> </tr> <tr> <td colspan="2">Porteur de pain</td> <td>1</td> </tr> <tr> <td colspan="2">Tapissier</td> <td>1</td> </tr> <tr> <th colspan="4">Profession(s)</th> </tr> <tr> <th></th> <th>Sexe M</th> <th>Sexe F</th> <th>Total</th> </tr> <tr> <td>Nombre</td> <td>6</td> <td>5</td> <td>11</td> </tr> <tr> <td>% / Nb Ind,</td> <td>60</td> <td>26,3</td> <td>37,9</td> </tr> </table>	Profession(s)		Nb	Boulangier		1	Boulangère		1	Épicier		1	Épicière		1	Gardien		1	Lingère		1	Mercier		1	Mercière		1	Pâtissier		1	Porteur de pain		1	Tapissier		1	Profession(s)					Sexe M	Sexe F	Total	Nombre	6	5	11	% / Nb Ind,	60	26,3	37,9
Profession(s)		Nb																																																				
Boulangier		1																																																				
Boulangère		1																																																				
Épicier		1																																																				
Épicière		1																																																				
Gardien		1																																																				
Lingère		1																																																				
Mercier		1																																																				
Mercière		1																																																				
Pâtissier		1																																																				
Porteur de pain		1																																																				
Tapissier		1																																																				
Profession(s)																																																						
	Sexe M	Sexe F	Total																																																			
Nombre	6	5	11																																																			
% / Nb Ind,	60	26,3	37,9																																																			

Lieux de naissance	13	Lieux de naissance		Nb		
		Aix-d'Angillon (les) (18003)		1		
		Bué (18039)		2		
		Crézancy-en-Sancerre (18079)		1		
		Feux (18094)		1		
		Herry (18110)		1		
		Inconnu (00000)		1		
		Jussy-le-Chaudrier (18120)		1		
		Menetou-Râtel (18144)		1		
		Paris 15e (75)		2		
		Paris (75)		3		
		Saint-Vérain (58270)		1		
		Sancergues (18240)		1		
		Sancerre (18241)		13		
Lieu(x) de naissance						
		Nb	Sexe M	Sexe F	Total	%
		Sancerre	4	10	14	48,3
		Cher hors Sancerre	3	5	8	27,6
		Nièvre	0	1	1	3,4
		Paris, région parisienne	2	4	6	20,7
		Autres	0	0	0	0
Âge	Min : 8 ans Max : 82 Moy : 40,6 Ecart Type : 25,0 né(e) entre 1839 et 1913	Âge de la population 				
Prénoms	29	Tous différents				

(Nb > 1)																																			
Patronymes (Nb > 1)	15	<table border="1"> <thead> <tr> <th>Patronymes H/F</th> <th>Nb</th> </tr> </thead> <tbody> <tr> <td>PONTABRY</td> <td>6</td> </tr> <tr> <td>HURY</td> <td>5</td> </tr> <tr> <td>BOIN</td> <td>2</td> </tr> <tr> <td>BONNIN</td> <td>2</td> </tr> <tr> <td>LAVRAT</td> <td>2</td> </tr> <tr> <td>MOREUX</td> <td>2</td> </tr> <tr> <td>QUÉTIN</td> <td>2</td> </tr> </tbody> </table>	Patronymes H/F	Nb	PONTABRY	6	HURY	5	BOIN	2	BONNIN	2	LAVRAT	2	MOREUX	2	QUÉTIN	2																	
		Patronymes H/F	Nb																																
		PONTABRY	6																																
		HURY	5																																
		BOIN	2																																
		BONNIN	2																																
		LAVRAT	2																																
		MOREUX	2																																
		QUÉTIN	2																																
5 patronymes différents de femmes à la naissance.																																			
Recherche des 29 habitants de 1921 dans les autres recensements																																			
<table border="1"> <thead> <tr> <th>Recensement de 1876</th> <th>Nb</th> <th>%</th> </tr> </thead> <tbody> <tr> <td>Amigny (Village)</td> <td>1</td> <td>14,3</td> </tr> <tr> <td>Juifs (Rue des)</td> <td>1</td> <td>14,3</td> </tr> <tr> <td>Marché aux Chevaux (Place du)</td> <td>1</td> <td>14,3</td> </tr> <tr> <td>Puits Saint Jean (Place du)</td> <td>1</td> <td>14,3</td> </tr> <tr> <td>Saint André (Rue)</td> <td>1</td> <td>14,3</td> </tr> <tr> <td>Saint Denis (Rue)</td> <td>1</td> <td>14,3</td> </tr> <tr> <td>Trois Piliers (Rue des)</td> <td>1</td> <td>14,3</td> </tr> <tr> <td style="text-align: center;">Total</td> <td>7</td> <td>100,0</td> </tr> <tr> <td colspan="2">Pourcentage des présents de 1876 dans le recensements de 1921</td> <td>24,1</td> </tr> </tbody> </table>			Recensement de 1876	Nb	%	Amigny (Village)	1	14,3	Juifs (Rue des)	1	14,3	Marché aux Chevaux (Place du)	1	14,3	Puits Saint Jean (Place du)	1	14,3	Saint André (Rue)	1	14,3	Saint Denis (Rue)	1	14,3	Trois Piliers (Rue des)	1	14,3	Total	7	100,0	Pourcentage des présents de 1876 dans le recensements de 1921		24,1			
Recensement de 1876	Nb	%																																	
Amigny (Village)	1	14,3																																	
Juifs (Rue des)	1	14,3																																	
Marché aux Chevaux (Place du)	1	14,3																																	
Puits Saint Jean (Place du)	1	14,3																																	
Saint André (Rue)	1	14,3																																	
Saint Denis (Rue)	1	14,3																																	
Trois Piliers (Rue des)	1	14,3																																	
Total	7	100,0																																	
Pourcentage des présents de 1876 dans le recensements de 1921		24,1																																	
<table border="1"> <thead> <tr> <th>Recensement de 1901</th> <th>Nb</th> <th>%</th> </tr> </thead> <tbody> <tr> <td>Carroir de Velours (Rue du)</td> <td>1</td> <td>10,0</td> </tr> <tr> <td>Église Saint Jean (Place de l')</td> <td>2</td> <td>20,0</td> </tr> <tr> <td>Marché aux Chevaux (Place du)</td> <td>1</td> <td>10,0</td> </tr> <tr> <td>Paix (Rue de la)</td> <td>1</td> <td>10,0</td> </tr> <tr> <td>Pavé Noir (Rue du)</td> <td>1</td> <td>10,0</td> </tr> <tr> <td>Petits Remparts (Rue des)</td> <td>1</td> <td>10,0</td> </tr> <tr> <td>Saint André (Rue)</td> <td>2</td> <td>20,0</td> </tr> <tr> <td>Saint Jean (Rue)</td> <td>1</td> <td>10,0</td> </tr> <tr> <td style="text-align: center;">Total</td> <td>10</td> <td>100,0</td> </tr> <tr> <td colspan="2">Pourcentage des présents de 1901 dans le recensements de 1921</td> <td>34,5</td> </tr> </tbody> </table>			Recensement de 1901	Nb	%	Carroir de Velours (Rue du)	1	10,0	Église Saint Jean (Place de l')	2	20,0	Marché aux Chevaux (Place du)	1	10,0	Paix (Rue de la)	1	10,0	Pavé Noir (Rue du)	1	10,0	Petits Remparts (Rue des)	1	10,0	Saint André (Rue)	2	20,0	Saint Jean (Rue)	1	10,0	Total	10	100,0	Pourcentage des présents de 1901 dans le recensements de 1921		34,5
Recensement de 1901	Nb	%																																	
Carroir de Velours (Rue du)	1	10,0																																	
Église Saint Jean (Place de l')	2	20,0																																	
Marché aux Chevaux (Place du)	1	10,0																																	
Paix (Rue de la)	1	10,0																																	
Pavé Noir (Rue du)	1	10,0																																	
Petits Remparts (Rue des)	1	10,0																																	
Saint André (Rue)	2	20,0																																	
Saint Jean (Rue)	1	10,0																																	
Total	10	100,0																																	
Pourcentage des présents de 1901 dans le recensements de 1921		34,5																																	
<table border="1"> <thead> <tr> <th>Recensement de 1906</th> <th>Nb</th> <th>%</th> </tr> </thead> <tbody> </tbody> </table>			Recensement de 1906	Nb	%																														
Recensement de 1906	Nb	%																																	

Église Saint Jean (Place de l')	5	41,7
Gagnepain (Rue)	1	8,3
Pavé Noir (Rue du)	1	8,3
Petits Remparts (Rue des)	1	8,3
Saint Jean (Rue)	4	33,3
Total	12	100,0
Pourcentage des présents de 1906 dans le recensements de 1921		41,4
Recensement de 1911	Nb	%
Eglise Saint Jean (Place de l')	6	40,0
Juifs (Rue des)	2	13,3
Saint Denis (Rue)	2	13,3
Saint Jean (Rue)	5	33,3
Total	15	100,0
Pourcentage des présents de 1911 dans le recensements de 1921		51,7
Recensement de 1921	Nb	%
Habitants présents dans d'autres recensements	22	75,9
Habitants non présents dans d'autres recensements	7	24,1
Recensement de 1926	Nb	%
Église Saint Jean (Place de l')	10	62,5
Mouton Noir (Rue du)	2	12,5
Porte César (Rue de la)	3	18,8
Saint Jean (Rue)	1	6,3
Total	16	100,0
Pourcentage des présents de 1926 dans le recensements de 1921		55,2
Recensement de 1931	Nb	%
Église Saint Jean (Place de l')	4	40,0
Mouton Noir (Rue du)	1	10,0
Porte César (Rue de la)	2	20,0
Puits Poulton (Rue du)	1	10,0
Saint André (Rue)	1	10,0
Saint Jean (Rue)	1	10,0
Total	10	100,0
Pourcentage des présents de 1931 dans le recensements de 1921		34,5

Recensement de 1936	Nb	%
Halle (Place de la)	2	66,7
Saint Jean (Rue)	1	33,3
Total	3	100,0
Pourcentage des présents de 1936 dans le recensements de 1921		10,3

Observations :

La place avec ses 29 habitants est composée de 8 maisons occupées par 12 ménages dont 3 ménages avec enfants et petit-enfants.

Les 7 enfants de moins de 16 ans constituent 24,1 % de la population.

Les 10 habitants de plus de 55 ans constituent 34,5% de la population.

Les habitants de sexe féminin sont 65,5 %.

Les métiers des chefs de famille sont : un boulanger avec sa femme et une employée, une lingère, un gardien, un épicier et sa femme, un mercier et sa femme, un pâtissier, un tapissier.

La population est native à 76 % du Cher dont 48 % de Sancerre.

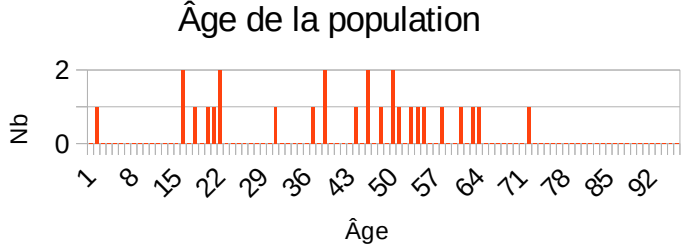
76 % de la population est connue dans d'autres recensements : 24 % dans celui de 1876, 34 % dans celui de 1901, 52 % dans celui de 1911, 10 % dans celui de 1936.

Carroir de Velours (Rue du)

Désignation	Quantité	Recensement 1921 (L003)			
Folio	2	N°7 au N°8			
Nb de maisons occupées	8	N°66 au N°73			
		Nombre de ménages par maison	Nb		
		1 ménage par maison	6		
		2 ménages par maison	2		
Nb de ménages	10	N°71 au N°80			
		Nb de personnes par ménage	Nb		
		1 personne	2		
		2 personnes	3		
		3 personnes	3		
		4 personnes	1		
		6 personnes	1		
		Nb de générations par ménage	Nb		
		1 génération : époux	5		
		2 géné. : époux, enfants	4		
		2 géné. : époux, parents	0		
		3 géné. : époux, parents, enfants	0		
		3 géné. : époux, enfants, petit-enfants	1		
		4 géné. : époux, parents, enfants, petits-enfants	0		
		Nb de ménages ayant des domestiques	1		
		Nb de ménages ayant des pensionnaires	0		
			Époux et Épouse	Époux sans Épouse	Épouse sans Époux
		Nb	6	1	3
		%	60	10	30
		avec enfant(s) < 18 ans		0	0

		<table border="1"> <thead> <tr> <th colspan="2">Couple non marié</th> <th>Nb</th> </tr> </thead> <tbody> <tr> <td colspan="2">Homme et femme</td> <td>0</td> </tr> <tr> <td colspan="2">Deux femmes</td> <td>0</td> </tr> <tr> <td colspan="2">Deux hommes</td> <td>0</td> </tr> </tbody> </table>	Couple non marié		Nb	Homme et femme		0	Deux femmes		0	Deux hommes		0																					
Couple non marié		Nb																																	
Homme et femme		0																																	
Deux femmes		0																																	
Deux hommes		0																																	
Nb d'individus	27	N°193 au N°219, tous français																																	
Types d'individus		<table border="1"> <thead> <tr> <th colspan="2">Répartition des types d'individus</th> <th>Nb</th> </tr> </thead> <tbody> <tr> <td colspan="2">Homme (Chef)</td> <td>7</td> </tr> <tr> <td colspan="2">Employé</td> <td>1</td> </tr> <tr> <td colspan="2">Épouse</td> <td>6</td> </tr> <tr> <td colspan="2">Femme (Chef)</td> <td>3</td> </tr> <tr> <td colspan="2">Fille</td> <td>6</td> </tr> <tr> <td colspan="2">Fils</td> <td>3</td> </tr> <tr> <td colspan="2">Petite fille</td> <td>1</td> </tr> <tr> <td colspan="2">Divers</td> <td>1</td> </tr> <tr> <td colspan="2">Patron</td> <td>2</td> </tr> <tr> <td colspan="2">Patronne</td> <td>1</td> </tr> </tbody> </table> <p>Écart d'âge max. entre les individus d'un ménage : 51 ans</p>	Répartition des types d'individus		Nb	Homme (Chef)		7	Employé		1	Épouse		6	Femme (Chef)		3	Fille		6	Fils		3	Petite fille		1	Divers		1	Patron		2	Patronne		1
Répartition des types d'individus		Nb																																	
Homme (Chef)		7																																	
Employé		1																																	
Épouse		6																																	
Femme (Chef)		3																																	
Fille		6																																	
Fils		3																																	
Petite fille		1																																	
Divers		1																																	
Patron		2																																	
Patronne		1																																	
Professions	14	<table border="1"> <thead> <tr> <th>Profession(s)</th> <th>Nb</th> </tr> </thead> <tbody> <tr> <td>Clerc d'avoué</td> <td>1</td> </tr> <tr> <td>Coiffeuse</td> <td>1</td> </tr> <tr> <td>Commis principal des hypothèques</td> <td>1</td> </tr> <tr> <td>Employée de commerce</td> <td>1</td> </tr> <tr> <td>Facteur des postes</td> <td>1</td> </tr> <tr> <td>Garçon coiffeur</td> <td>1</td> </tr> <tr> <td>Greffier de paix</td> <td>1</td> </tr> <tr> <td>Huissier</td> <td>1</td> </tr> <tr> <td>Institutrice en congé</td> <td>1</td> </tr> <tr> <td>Lingère</td> <td>1</td> </tr> <tr> <td>Modiste</td> <td>1</td> </tr> <tr> <td>Ménagère</td> <td>1</td> </tr> <tr> <td>Tailleur d'habits</td> <td>1</td> </tr> <tr> <td>Vigneron</td> <td>1</td> </tr> </tbody> </table>	Profession(s)	Nb	Clerc d'avoué	1	Coiffeuse	1	Commis principal des hypothèques	1	Employée de commerce	1	Facteur des postes	1	Garçon coiffeur	1	Greffier de paix	1	Huissier	1	Institutrice en congé	1	Lingère	1	Modiste	1	Ménagère	1	Tailleur d'habits	1	Vigneron	1			
Profession(s)	Nb																																		
Clerc d'avoué	1																																		
Coiffeuse	1																																		
Commis principal des hypothèques	1																																		
Employée de commerce	1																																		
Facteur des postes	1																																		
Garçon coiffeur	1																																		
Greffier de paix	1																																		
Huissier	1																																		
Institutrice en congé	1																																		
Lingère	1																																		
Modiste	1																																		
Ménagère	1																																		
Tailleur d'habits	1																																		
Vigneron	1																																		

		Profession(s)					
			Sexe M	Sexe F	Total		
		Nombre	8	6	14		
		% / Nb Ind,	72,7	37,5	51,8		
Lieux de naissance	16	Lieux de naissance		Nb			
		Charité-sur-Loire (la) (58059)		1			
		Crézancy-en-Sancerre (18079)		1			
		Feux (18094)		1			
		Gron (18105)		1			
		Jars (18117)		1			
		Jussy-le-Chaudrier (18120)		1			
		Lormes (58145)		2			
		Malemort-sur-Corrèze (19123)		1			
		Montigny (18151)		1			
		Saint-Martin-d'Auxigny (18223)		1			
		Saint-Sulpice (58269)		1			
		Sancerre (18241)		11			
		Sury-en-Vaux (18258)		1			
		Thou (18264)		1			
		Vailly-sur-Sauldre (18269)		1			
		Vinson (18287)		1			
		Lieu(x) de naissance					
			Nb	Sexe M	Sexe F	Total	%
			Sancerre	4	7	11	40,7
	Cher hors Sancerre	7	5	12	44,4		
	Nièvre	0	3	3	11,1		
	Paris, région parisienne	0	0	0	0		
	Autres	0	1	1	3,7		

Âge	Min : 1 an Max : 71 Moy : 39,7 Ecart Type : 18,1 né(e) entre 1850 et 1920	<p style="text-align: center;">Âge de la population</p> 																					
Prénoms (Nb > 1)	25	<table border="1" style="width: 100%;"> <thead> <tr> <th style="text-align: center;">Prénoms</th> <th style="text-align: center;">Nb</th> </tr> </thead> <tbody> <tr> <td>Auguste</td> <td style="text-align: center;">2</td> </tr> <tr> <td>Marie</td> <td style="text-align: center;">2</td> </tr> </tbody> </table>	Prénoms	Nb	Auguste	2	Marie	2															
Prénoms	Nb																						
Auguste	2																						
Marie	2																						
Patronymes (Nb > 1)	13	<table border="1" style="width: 100%;"> <thead> <tr> <th style="text-align: center;">Patronymes H/F</th> <th style="text-align: center;">Nb</th> </tr> </thead> <tbody> <tr> <td>JOUMIER</td> <td style="text-align: center;">6</td> </tr> <tr> <td>MARECHAL</td> <td style="text-align: center;">3</td> </tr> <tr> <td>SUPPLISSON</td> <td style="text-align: center;">3</td> </tr> <tr> <td>BOUET</td> <td style="text-align: center;">2</td> </tr> <tr> <td>DURET</td> <td style="text-align: center;">2</td> </tr> <tr> <td>GODON</td> <td style="text-align: center;">2</td> </tr> <tr> <td>LEGER</td> <td style="text-align: center;">2</td> </tr> <tr> <td>MARETTE</td> <td style="text-align: center;">2</td> </tr> </tbody> </table> <p>3 patronymes différents de femmes à la naissance.</p>	Patronymes H/F	Nb	JOUMIER	6	MARECHAL	3	SUPPLISSON	3	BOUET	2	DURET	2	GODON	2	LEGER	2	MARETTE	2			
Patronymes H/F	Nb																						
JOUMIER	6																						
MARECHAL	3																						
SUPPLISSON	3																						
BOUET	2																						
DURET	2																						
GODON	2																						
LEGER	2																						
MARETTE	2																						
Recherche des 27 habitants de 1921 dans les autres recensements																							
<table border="1" style="width: 100%;"> <thead> <tr> <th style="text-align: center;">Recensement de 1876</th> <th style="text-align: center;">Nb</th> <th style="text-align: center;">%</th> </tr> </thead> <tbody> <tr> <td>Chavignol (Village)</td> <td style="text-align: center;">1</td> <td style="text-align: center;">20,0</td> </tr> <tr> <td>Paix (Rue de la)</td> <td style="text-align: center;">2</td> <td style="text-align: center;">40,0</td> </tr> <tr> <td>Petits Remparts (Rue des)</td> <td style="text-align: center;">1</td> <td style="text-align: center;">20,0</td> </tr> <tr> <td>Trois Piliers (Rue des)</td> <td style="text-align: center;">1</td> <td style="text-align: center;">20,0</td> </tr> <tr> <td style="text-align: center;">Total</td> <td style="text-align: center;">5</td> <td style="text-align: center;">100,0</td> </tr> <tr> <td colspan="2">Pourcentage des présents de 1876 dans le recensements de 1921</td> <td style="text-align: center;">18,5</td> </tr> </tbody> </table>			Recensement de 1876	Nb	%	Chavignol (Village)	1	20,0	Paix (Rue de la)	2	40,0	Petits Remparts (Rue des)	1	20,0	Trois Piliers (Rue des)	1	20,0	Total	5	100,0	Pourcentage des présents de 1876 dans le recensements de 1921		18,5
Recensement de 1876	Nb	%																					
Chavignol (Village)	1	20,0																					
Paix (Rue de la)	2	40,0																					
Petits Remparts (Rue des)	1	20,0																					
Trois Piliers (Rue des)	1	20,0																					
Total	5	100,0																					
Pourcentage des présents de 1876 dans le recensements de 1921		18,5																					
<table border="1" style="width: 100%;"> <thead> <tr> <th style="text-align: center;">Recensement de 1901</th> <th style="text-align: center;">Nb</th> <th style="text-align: center;">%</th> </tr> </thead> <tbody> <tr> <td>Carroir de Velours (Rue du)</td> <td style="text-align: center;">8</td> <td style="text-align: center;">61,5</td> </tr> <tr> <td>Chavignol (Village)</td> <td style="text-align: center;">1</td> <td style="text-align: center;">7,7</td> </tr> <tr> <td>Gagnepain (Rue)</td> <td style="text-align: center;">1</td> <td style="text-align: center;">7,7</td> </tr> <tr> <td>Trois Piliers (Rue des)</td> <td style="text-align: center;">3</td> <td style="text-align: center;">23,1</td> </tr> </tbody> </table>			Recensement de 1901	Nb	%	Carroir de Velours (Rue du)	8	61,5	Chavignol (Village)	1	7,7	Gagnepain (Rue)	1	7,7	Trois Piliers (Rue des)	3	23,1						
Recensement de 1901	Nb	%																					
Carroir de Velours (Rue du)	8	61,5																					
Chavignol (Village)	1	7,7																					
Gagnepain (Rue)	1	7,7																					
Trois Piliers (Rue des)	3	23,1																					

Total	13	100,0
Pourcentage des présents de 1901 dans le recensements de 1921		48,1
Recensement de 1906		
	Nb	%
Carroir de Velours (Rue du)	8	53,3
Chavignol (Village)	1	6,7
Paix (Rue de la)	1	6,7
Trois Piliers (Rue des)	5	33,3
Total	15	100,0
Pourcentage des présents de 1906 dans le recensements de 1921		55,5
Recensement de 1911		
	Nb	%
Carroir de Velours (Rue du)	10	52,6
Chavignol (Village)	3	15,8
Trois Piliers (Rue des)	6	31,6
Total	19	100,0
Pourcentage des présents de 1911 dans le recensements de 1921		70,4
Recensement de 1921		
	Nb	%
Habitants présents dans d'autres recensements	25	92,6
Habitants non présents dans d'autres recensements	2	7,4
Recensement de 1926		
	Nb	%
Carroir de Velours (Rue du)	17	85,0
Pressoirs (Rue des)	1	5,0
Trois Piliers (Rue des)	2	10,0
Total	20	100,0
Pourcentage des présents de 1926 dans le recensements de 1921		74,1
Recensement de 1931		
	Nb	%
Carroir de Velours (Rue du)	8	61,5
Paix (Rue de la)	1	7,7
Puits Saint Jean (Place du)	4	30,8
Total	13	100,0
Pourcentage des présents de 1931 dans le recensements de 1921		48,1

Recensement de 1936	Nb	%
Carroir de Velours (Rue du)	3	23,1
Église Saint Jean (Place de l')	1	7,7
Nationale (Avenue)	2	15,4
Paix (Rue de la)	3	23,1
Puits Saint Jean (Place du)	4	30,8
Total	13	100,0
Pourcentage des présents de 1936 dans le recensements de 1921		48,1

Observations :

La rue avec ses 27 habitants est composée de 8 maisons occupées par 10 ménages dont 5 ménages avec enfants.

Les 3 enfants de moins de 16 ans constituent 11,1 % de la population.

Les 5 habitants de plus de 55 ans constituent 18,5 % de la population.

Les habitants de sexe féminin sont 59,3 %.

Les métiers des chefs de famille sont : un coiffeuse et sa fille modiste et un employé, un facteur des postes, un commis principal des hypothèques, un greffier de paix, un huissier, un tailleur d'habits, un vigneron.

La population est native à 85 % du Cher dont 41 % de Sancerre.

93 % de la population est connue dans d'autres recensements : 18 % dans celui de 1876, 48 % dans celui de 1901, 70 % dans celui de 1911, 48 % dans celui de 1936.

Une famille monoparentale est présente.

Connétable (Place du)

Désignation	Quantité	Recensement 1921 (L004)			
Folio	2	N°5 au N°6			
Nb de maisons occupées	8	N°48 au N°57, 2 maisons vacantes N°49, N°53			
		Nombre de ménages par maison		Nb	
		1 ménage par maison		7	
		2 ménages par maison		0	
		3 ménages par maison		1	
Nb de ménages	10	N°49 au N°58			
		Nb de personnes par ménage		Nb	
		1 personne		4	
		2 personnes		1	
		3 personnes		4	
		4 personnes		1	
		Nb de générations par ménage		Nb	
		1 génération : époux		6	
		2 génér. : époux, enfants		3	
		2 génér. : époux, parents		0	
		2 génér. : époux, petits-enfants		1	
		3 génér. : époux, parents, enfants		0	
		3 génér. : époux, enfants, petit-enfants		0	
		4 génér. : époux, parents, enfants, petits-enfants		0	
		Nb de ménages ayant des domestiques		1	
		Nb de ménages ayant des pensionnaires		0	
			Époux et Épouse	Époux sans Épouse	Épouse sans Époux
		Nb	5	4	1
		%	50	40	10
		avec enfant(s) < 18 ans		0	0

		<table border="1"> <tr> <th colspan="2">Couple non marié</th> <th>Nb</th> </tr> <tr> <td colspan="2">Homme et femme</td> <td>0</td> </tr> <tr> <td colspan="2">Deux femmes</td> <td>0</td> </tr> <tr> <td colspan="2">Deux hommes</td> <td>0</td> </tr> </table>	Couple non marié		Nb	Homme et femme		0	Deux femmes		0	Deux hommes		0																																											
Couple non marié		Nb																																																							
Homme et femme		0																																																							
Deux femmes		0																																																							
Deux hommes		0																																																							
Nb d'individus	22	N°142 au N°163, tous français																																																							
Types d'individus		<table border="1"> <tr> <th colspan="2">Répartition des types d'individus</th> <th>Nb</th> </tr> <tr> <td colspan="2">Homme (Chef)</td> <td>9</td> </tr> <tr> <td colspan="2">Cousine</td> <td>1</td> </tr> <tr> <td colspan="2">Employée</td> <td>1</td> </tr> <tr> <td colspan="2">Épouse</td> <td>5</td> </tr> <tr> <td colspan="2">Femme (Chef)</td> <td>1</td> </tr> <tr> <td colspan="2">Fille</td> <td>1</td> </tr> <tr> <td colspan="2">Fils</td> <td>3</td> </tr> <tr> <td colspan="2">Petite fille</td> <td>1</td> </tr> <tr> <td colspan="2">Patron</td> <td>2</td> </tr> </table> <p>Écart d'âge max. entre les individus d'un ménage : 55 ans</p>	Répartition des types d'individus		Nb	Homme (Chef)		9	Cousine		1	Employée		1	Épouse		5	Femme (Chef)		1	Fille		1	Fils		3	Petite fille		1	Patron		2																									
Répartition des types d'individus		Nb																																																							
Homme (Chef)		9																																																							
Cousine		1																																																							
Employée		1																																																							
Épouse		5																																																							
Femme (Chef)		1																																																							
Fille		1																																																							
Fils		3																																																							
Petite fille		1																																																							
Patron		2																																																							
Professions	12	<table border="1"> <tr> <th colspan="2">Profession(s)</th> <th>Nb</th> </tr> <tr> <td colspan="2">Agent général d'assurances</td> <td>1</td> </tr> <tr> <td colspan="2">Chef de contrôle de désinfections</td> <td>1</td> </tr> <tr> <td colspan="2">Cuisinière</td> <td>1</td> </tr> <tr> <td colspan="2">Cultivateur</td> <td>1</td> </tr> <tr> <td colspan="2">Domestique</td> <td>2</td> </tr> <tr> <td colspan="2">Instituteur public</td> <td>1</td> </tr> <tr> <td colspan="2">Menuisier</td> <td>1</td> </tr> <tr> <td colspan="2">Monteur électricien</td> <td>1</td> </tr> <tr> <td colspan="2">Receveur des contributions indirectes</td> <td>1</td> </tr> <tr> <td colspan="2">Rentier</td> <td>1</td> </tr> <tr> <td colspan="2">Surnuméraire des contributions directes</td> <td>1</td> </tr> <tr> <td colspan="2">Électricien</td> <td>1</td> </tr> <tr> <th colspan="4">Profession(s)</th> </tr> <tr> <td></td> <th>Sexe M</th> <th>Sexe F</th> <th>Total</th> </tr> <tr> <td>Nombre</td> <td>9</td> <td>4</td> <td>13</td> </tr> <tr> <td>% / Nb Ind,</td> <td>69,2</td> <td>44,4</td> <td>59,1</td> </tr> </table>	Profession(s)		Nb	Agent général d'assurances		1	Chef de contrôle de désinfections		1	Cuisinière		1	Cultivateur		1	Domestique		2	Instituteur public		1	Menuisier		1	Monteur électricien		1	Receveur des contributions indirectes		1	Rentier		1	Surnuméraire des contributions directes		1	Électricien		1	Profession(s)					Sexe M	Sexe F	Total	Nombre	9	4	13	% / Nb Ind,	69,2	44,4	59,1
Profession(s)		Nb																																																							
Agent général d'assurances		1																																																							
Chef de contrôle de désinfections		1																																																							
Cuisinière		1																																																							
Cultivateur		1																																																							
Domestique		2																																																							
Instituteur public		1																																																							
Menuisier		1																																																							
Monteur électricien		1																																																							
Receveur des contributions indirectes		1																																																							
Rentier		1																																																							
Surnuméraire des contributions directes		1																																																							
Électricien		1																																																							
Profession(s)																																																									
	Sexe M	Sexe F	Total																																																						
Nombre	9	4	13																																																						
% / Nb Ind,	69,2	44,4	59,1																																																						
Lieux de naissance	13	<table border="1"> <tr> <th colspan="2">Lieux de naissance</th> <th>Nb</th> </tr> <tr> <td colspan="2">Algérie (99352) (99352)</td> <td>1</td> </tr> </table>	Lieux de naissance		Nb	Algérie (99352) (99352)		1																																																	
Lieux de naissance		Nb																																																							
Algérie (99352) (99352)		1																																																							

		<table border="1"> <tbody> <tr><td>Boulleret (18032)</td><td>1</td></tr> <tr><td>Bourges (18033)</td><td>1</td></tr> <tr><td>Craz (01131)</td><td>1</td></tr> <tr><td>Crézancy-en-Sancerre (18079)</td><td>2</td></tr> <tr><td>Lignièrès (18127)</td><td>1</td></tr> <tr><td>Léré (18125)</td><td>1</td></tr> <tr><td>Montlouis (18152)</td><td>1</td></tr> <tr><td>Paris (75056)</td><td>2</td></tr> <tr><td>Rians (18194)</td><td>1</td></tr> <tr><td>Sancerre (18241)</td><td>7</td></tr> <tr><td>Sury-ès-Bois (18259)</td><td>1</td></tr> <tr><td>Thésée (41258)</td><td>1</td></tr> </tbody> </table> <table border="1"> <thead> <tr><th colspan="5">Lieu(x) de naissance</th></tr> <tr><th>Nb</th><th>Sexe M</th><th>Sexe F</th><th>Total</th><th>%</th></tr> </thead> <tbody> <tr><td>Sancerre</td><td>4</td><td>3</td><td>7</td><td>31,8</td></tr> <tr><td>Cher hors Sancerre</td><td>5</td><td>5</td><td>10</td><td>45,5</td></tr> <tr><td>Nièvre</td><td>0</td><td>0</td><td>0</td><td>0</td></tr> <tr><td>Paris, région parisienne</td><td>0</td><td>2</td><td>2</td><td>9,1</td></tr> <tr><td>Autres</td><td>2</td><td>1</td><td>3</td><td>13,6</td></tr> </tbody> </table>	Boulleret (18032)	1	Bourges (18033)	1	Craz (01131)	1	Crézancy-en-Sancerre (18079)	2	Lignièrès (18127)	1	Léré (18125)	1	Montlouis (18152)	1	Paris (75056)	2	Rians (18194)	1	Sancerre (18241)	7	Sury-ès-Bois (18259)	1	Thésée (41258)	1	Lieu(x) de naissance					Nb	Sexe M	Sexe F	Total	%	Sancerre	4	3	7	31,8	Cher hors Sancerre	5	5	10	45,5	Nièvre	0	0	0	0	Paris, région parisienne	0	2	2	9,1	Autres	2	1	3	13,6
Boulleret (18032)	1																																																												
Bourges (18033)	1																																																												
Craz (01131)	1																																																												
Crézancy-en-Sancerre (18079)	2																																																												
Lignièrès (18127)	1																																																												
Léré (18125)	1																																																												
Montlouis (18152)	1																																																												
Paris (75056)	2																																																												
Rians (18194)	1																																																												
Sancerre (18241)	7																																																												
Sury-ès-Bois (18259)	1																																																												
Thésée (41258)	1																																																												
Lieu(x) de naissance																																																													
Nb	Sexe M	Sexe F	Total	%																																																									
Sancerre	4	3	7	31,8																																																									
Cher hors Sancerre	5	5	10	45,5																																																									
Nièvre	0	0	0	0																																																									
Paris, région parisienne	0	2	2	9,1																																																									
Autres	2	1	3	13,6																																																									
Âge	Min : 1 an Max : 71 Moy : 36,3 Ecart Type : 21 né(e) entre 1850 et 1920	<p style="text-align: center;">Âge de la population</p>																																																											
Prénoms (Nb > 1)	22	Tous différents																																																											
Patronymes (Nb > 1)	13	<table border="1"> <thead> <tr><th>Patronymes H/F</th><th>Nb</th></tr> </thead> <tbody> <tr><td>LEGUAY</td><td>4</td></tr> <tr><td>DAUNY</td><td>3</td></tr> <tr><td>DURAND</td><td>3</td></tr> <tr><td>HABERT</td><td>2</td></tr> <tr><td>SEMELET</td><td>2</td></tr> </tbody> </table>	Patronymes H/F	Nb	LEGUAY	4	DAUNY	3	DURAND	3	HABERT	2	SEMELET	2																																															
Patronymes H/F	Nb																																																												
LEGUAY	4																																																												
DAUNY	3																																																												
DURAND	3																																																												
HABERT	2																																																												
SEMELET	2																																																												

3 patronymes différents de femmes à la naissance.

Recherche des 22 habitants de 1921 dans les autres recensements

Recensement de 1876	Nb	%
Marché aux Chevaux (Place du)	1	100
Total	1	100,0
Pourcentage des présents de 1876 dans le recensements de 1921		4,5
Recensement de 1901	Nb	%
Marché aux Chevaux (Place du)	3	100
Total	3	100,0
Pourcentage des présents de 1901 dans le recensements de 1921		13,6
Recensement de 1906	Nb	%
Gagnepain (Rue)	5	83,3
Perroy Jaune (Lieu-dit)	1	16,7
Total	6	100,0
Pourcentage des présents de 1906 dans le recensements de 1921		27,3
Recensement de 1911	Nb	%
Bourges (Route de)	1	8,3
Marché aux Chevaux (Place du)	7	58,3
Porte César (Rue de la)	1	8,3
Saint Père (Rue)	3	25,0
Total	12	100,0
Pourcentage des présents de 1911 dans le recensements de 1921		54,5
Recensement de 1921	Nb	%
Habitants présents dans d'autres recensements	18	81,8
Habitants non présents dans d'autres recensements	4	18,1
Recensement de 1926	Nb	%
Marché aux Chevaux (Place du)	13	92,9
Porte Vieille (Rue)	1	7,1
Total	14	100,0
Pourcentage des présents de 1926 dans le recensements de 1921		63,6

Recensement de 1931	Nb	%
Marché aux Chevaux (Place du)	9	90
Nationale (Avenue)	1	10
Total	10	100,0
Pourcentage des présents de 1931 dans le recensements de 1921		45,4

Recensement de 1936	Nb	%
Marché aux Chevaux (Place du)	8	100
Total	8	100,0
Pourcentage des présents de 1936 dans le recensements de 1921		36,4

Observations :

La place avec ses 22 habitants est composée de 8 maisons occupées par 10 ménages dont 4 ménages avec enfants.

Les 5 enfants de moins de 16 ans constituent 22,7 % de la population.

Les 5 habitants de plus de 55 ans constituent 22,7 % de la population.

Les habitants de sexe masculin sont 59,1 %.

Les métiers des chefs de famille sont : un rentier, un agent général d'assurances, un monteur électrique, une institutrice publique, un menuisier, un chef de contrôle de désinfections, un cultivateur, un surnuméraire des contributions, un receveur des contributions.

La population est native à 77 % du Cher dont 20 % de Sancerre.

82 % de la population est connue dans d'autres recensements : 5 % dans celui de 1876, 14 % dans celui de 1901, 55 % dans celui de 1911, 36 % dans celui de 1936.

Saint Denis (Rue)

Désignation	Quantité	Recensement 1921 (L006)		
Folio	2	N°4 au N°5		
Nb de maisons occupées	8	N°38 au N°47, 1 maison vacante N°47		
		Nombre de ménages par maison	Nb	
		1 ménage par maison	5	
		2 ménages par maison	3	
Nb de ménages	11	Nb de personnes par ménage		
		Nb		
		1 personne	2	
		2 personnes		
		3 personnes	6	
		4 personnes	2	
		5 personnes	1	
		Nb de générations par ménage		Nb
		1 génération : époux	6	
		2 génér. : époux, enfants	5	
		2 génér. : époux, parents	0	
		3 génér. : époux, parents, enfants	0	
		3 génér. : époux, enfants, petit-enfants	0	
		4 génér. : époux, parents, enfants, petits-enfants	0	
		Nb de ménages ayant des domestiques		3
Nb de ménages ayant des pensionnaires		0		
	Époux et Épouse	Époux sans Épouse	Épouse sans Époux	
Nb	8	1	2	
%	72,7	9,1	18,2	
avec enfant(s) < 18 ans		0	0	

		<table border="1"> <tr> <th colspan="2">Couple non marié</th> <th>Nb</th> </tr> <tr> <td>Homme et femme</td> <td></td> <td>0</td> </tr> <tr> <td>Deux femmes</td> <td></td> <td>0</td> </tr> <tr> <td>Deux hommes</td> <td></td> <td>0</td> </tr> </table>	Couple non marié		Nb	Homme et femme		0	Deux femmes		0	Deux hommes		0																																																				
Couple non marié		Nb																																																																
Homme et femme		0																																																																
Deux femmes		0																																																																
Deux hommes		0																																																																
Nb d'individus	33	N°109 au N°141, tous français																																																																
Types d'individus		<table border="1"> <tr> <th colspan="2">Répartition des types d'individus</th> <th>Nb</th> </tr> <tr> <td>Homme (Chef)</td> <td></td> <td>9</td> </tr> <tr> <td>Employée</td> <td></td> <td>4</td> </tr> <tr> <td>Épouse</td> <td></td> <td>8</td> </tr> <tr> <td>Femme (Chef)</td> <td></td> <td>2</td> </tr> <tr> <td>Fille</td> <td></td> <td>5</td> </tr> <tr> <td>Fils</td> <td></td> <td>5</td> </tr> <tr> <td colspan="2">Patron</td> <td>2</td> </tr> </table> <p>Écart d'âge max. entre les individus d'un ménage : 62 ans</p>	Répartition des types d'individus		Nb	Homme (Chef)		9	Employée		4	Épouse		8	Femme (Chef)		2	Fille		5	Fils		5	Patron		2																																								
Répartition des types d'individus		Nb																																																																
Homme (Chef)		9																																																																
Employée		4																																																																
Épouse		8																																																																
Femme (Chef)		2																																																																
Fille		5																																																																
Fils		5																																																																
Patron		2																																																																
Professions	14	<table border="1"> <tr> <th colspan="2">Profession(s)</th> <th>Nb</th> </tr> <tr> <td>Caissier de la Caisse d'Épargne</td> <td></td> <td>1</td> </tr> <tr> <td>Commis des hypothèques</td> <td></td> <td>1</td> </tr> <tr> <td>Concierge</td> <td></td> <td>1</td> </tr> <tr> <td>Courtier</td> <td></td> <td>1</td> </tr> <tr> <td>Domestique</td> <td></td> <td>3</td> </tr> <tr> <td>Employé</td> <td></td> <td>1</td> </tr> <tr> <td>Femme de chambre</td> <td></td> <td>1</td> </tr> <tr> <td>Forgeron</td> <td></td> <td>1</td> </tr> <tr> <td>Journalier</td> <td></td> <td>1</td> </tr> <tr> <td>Médecin</td> <td></td> <td>1</td> </tr> <tr> <td>Typographe</td> <td></td> <td>1</td> </tr> <tr> <td>Vigneron</td> <td></td> <td>1</td> </tr> <tr> <td>Vérificateur de l'enregistrement</td> <td></td> <td>1</td> </tr> <tr> <td>Étudiant en droit</td> <td></td> <td>1</td> </tr> <tr> <td colspan="3"> <table border="1"> <tr> <th colspan="4">Profession(s)</th> </tr> <tr> <th></th> <th>Sexe M</th> <th>Sexe F</th> <th>Total</th> </tr> <tr> <td>Nombre</td> <td>11</td> <td>5</td> <td>16</td> </tr> <tr> <td>% / Nb Ind,</td> <td>78,6</td> <td>26,3</td> <td>48,5</td> </tr> </table> </td> </tr> </table>	Profession(s)		Nb	Caissier de la Caisse d'Épargne		1	Commis des hypothèques		1	Concierge		1	Courtier		1	Domestique		3	Employé		1	Femme de chambre		1	Forgeron		1	Journalier		1	Médecin		1	Typographe		1	Vigneron		1	Vérificateur de l'enregistrement		1	Étudiant en droit		1	<table border="1"> <tr> <th colspan="4">Profession(s)</th> </tr> <tr> <th></th> <th>Sexe M</th> <th>Sexe F</th> <th>Total</th> </tr> <tr> <td>Nombre</td> <td>11</td> <td>5</td> <td>16</td> </tr> <tr> <td>% / Nb Ind,</td> <td>78,6</td> <td>26,3</td> <td>48,5</td> </tr> </table>			Profession(s)					Sexe M	Sexe F	Total	Nombre	11	5	16	% / Nb Ind,	78,6	26,3	48,5
Profession(s)		Nb																																																																
Caissier de la Caisse d'Épargne		1																																																																
Commis des hypothèques		1																																																																
Concierge		1																																																																
Courtier		1																																																																
Domestique		3																																																																
Employé		1																																																																
Femme de chambre		1																																																																
Forgeron		1																																																																
Journalier		1																																																																
Médecin		1																																																																
Typographe		1																																																																
Vigneron		1																																																																
Vérificateur de l'enregistrement		1																																																																
Étudiant en droit		1																																																																
<table border="1"> <tr> <th colspan="4">Profession(s)</th> </tr> <tr> <th></th> <th>Sexe M</th> <th>Sexe F</th> <th>Total</th> </tr> <tr> <td>Nombre</td> <td>11</td> <td>5</td> <td>16</td> </tr> <tr> <td>% / Nb Ind,</td> <td>78,6</td> <td>26,3</td> <td>48,5</td> </tr> </table>			Profession(s)					Sexe M	Sexe F	Total	Nombre	11	5	16	% / Nb Ind,	78,6	26,3	48,5																																																
Profession(s)																																																																		
	Sexe M	Sexe F	Total																																																															
Nombre	11	5	16																																																															
% / Nb Ind,	78,6	26,3	48,5																																																															
Lieux de naissance	16	<table border="1"> <tr> <th colspan="2">Lieux de naissance</th> <th>Nb</th> </tr> <tr> <td>Algérie (99352) (99352)</td> <td></td> <td>1</td> </tr> </table>	Lieux de naissance		Nb	Algérie (99352) (99352)		1																																																										
Lieux de naissance		Nb																																																																
Algérie (99352) (99352)		1																																																																

		<table border="1"> <tbody> <tr><td>Amboise (37003)</td><td>1</td></tr> <tr><td>Bannay (18020)</td><td>1</td></tr> <tr><td>Beaulieu-sur-Loire (45029)</td><td>1</td></tr> <tr><td>Bourges (18033)</td><td>2</td></tr> <tr><td>Châtillon-sur-Loire (45087)</td><td>1</td></tr> <tr><td>Châtres-sur-Cher (41044)</td><td>1</td></tr> <tr><td>Cosne-Cours-sur-Loire (58086)</td><td>2</td></tr> <tr><td>Ivoy-le-Pré (18115)</td><td>2</td></tr> <tr><td>Paris (75056)</td><td>4</td></tr> <tr><td>Rix (58222)</td><td>1</td></tr> <tr><td>Romorantin-Lanthenay (41194)</td><td>1</td></tr> <tr><td>Saint-Andelain (58228)</td><td>1</td></tr> <tr><td>Sancerre (18241)</td><td>11</td></tr> <tr><td>Sury-en-Vaux (18258)</td><td>2</td></tr> <tr><td>Troo (41265)</td><td>1</td></tr> </tbody> </table>	Amboise (37003)	1	Bannay (18020)	1	Beaulieu-sur-Loire (45029)	1	Bourges (18033)	2	Châtillon-sur-Loire (45087)	1	Châtres-sur-Cher (41044)	1	Cosne-Cours-sur-Loire (58086)	2	Ivoy-le-Pré (18115)	2	Paris (75056)	4	Rix (58222)	1	Romorantin-Lanthenay (41194)	1	Saint-Andelain (58228)	1	Sancerre (18241)	11	Sury-en-Vaux (18258)	2	Troo (41265)	1					
Amboise (37003)	1																																				
Bannay (18020)	1																																				
Beaulieu-sur-Loire (45029)	1																																				
Bourges (18033)	2																																				
Châtillon-sur-Loire (45087)	1																																				
Châtres-sur-Cher (41044)	1																																				
Cosne-Cours-sur-Loire (58086)	2																																				
Ivoy-le-Pré (18115)	2																																				
Paris (75056)	4																																				
Rix (58222)	1																																				
Romorantin-Lanthenay (41194)	1																																				
Saint-Andelain (58228)	1																																				
Sancerre (18241)	11																																				
Sury-en-Vaux (18258)	2																																				
Troo (41265)	1																																				
		<table border="1"> <thead> <tr> <th colspan="5">Lieu(x) de naissance</th> </tr> <tr> <th>Nb</th> <th>Sexe M</th> <th>Sexe F</th> <th>Total</th> <th>%</th> </tr> </thead> <tbody> <tr><td>Sancerre</td><td>8</td><td>3</td><td>11</td><td>33,3</td></tr> <tr><td>Cher hors Sancerre</td><td>2</td><td>5</td><td>7</td><td>21,2</td></tr> <tr><td>Nièvre</td><td>1</td><td>3</td><td>4</td><td>12,1</td></tr> <tr><td>Paris, région parisienne</td><td>1</td><td>3</td><td>4</td><td>12,1</td></tr> <tr><td>Autres</td><td>2</td><td>5</td><td>7</td><td>21,2</td></tr> </tbody> </table>	Lieu(x) de naissance					Nb	Sexe M	Sexe F	Total	%	Sancerre	8	3	11	33,3	Cher hors Sancerre	2	5	7	21,2	Nièvre	1	3	4	12,1	Paris, région parisienne	1	3	4	12,1	Autres	2	5	7	21,2
Lieu(x) de naissance																																					
Nb	Sexe M	Sexe F	Total	%																																	
Sancerre	8	3	11	33,3																																	
Cher hors Sancerre	2	5	7	21,2																																	
Nièvre	1	3	4	12,1																																	
Paris, région parisienne	1	3	4	12,1																																	
Autres	2	5	7	21,2																																	
Âge	Min : 4 ans Max : 81 Moy : 38,1 Ecart Type : 21,7 né(e) entre 1840 et 1917																																				
Prénoms (Nb > 1)	32	<table border="1"> <thead> <tr> <th>Prénoms</th> <th>Nb</th> </tr> </thead> <tbody> <tr> <td>Marie</td> <td>2</td> </tr> </tbody> </table>	Prénoms	Nb	Marie	2																															
Prénoms	Nb																																				
Marie	2																																				

Patronymes (Nb > 1)	15	Patronymes H/F		Nb
		JAMPIERRE		5
		DELASEIGLIÈRE		4
		SERVEAU		4
		BOITEAU		3
		MALFUSON		3
		MORLÉ		3
		CROLL		2
		TERRIER		2
5 patronymes différents de femmes à la naissance.				
Recherche des 33 habitants de 1921 dans les autres recensements				
Recensement de 1876		Nb	%	
Paix (Rue de la)		1	50	
Saint Denis (Rue)		1	50	
Total		2	100,0	
Pourcentage des présents de 1876 dans le recensements de 1921			6,1	
Recensement de 1901		Nb	%	
Carroir de Velours (Rue du)		2	20,0	
Paix (Rue de la)		1	10,0	
Pavé Noir (Rue du)		1	10,0	
Petits Remparts (Rue des)		1	10,0	
Saint Denis (Rue)		5	50,0	
Total		10	100,0	
Pourcentage des présents de 1901 dans le recensements de 1921			30,3	
Recensement de 1906		Nb	%	
Gagnepain (Rue)		12	75,0	
Paix (Rue de la)		1	6,3	
Pavé Noir (Rue du)		1	6,3	
Puits Poulton (Rue du)		2	12,5	
Total		16	100,0	
Pourcentage des présents de 1906 dans le recensements de 1921			48,5	

Recensement de 1911	Nb	%
Gagnepain (Rue)	6	33,3
Marché aux Chevaux (Place du)	3	16,7
Paix (Rue de la)	2	11,1
Puits Poulton (Rue du)	4	22,2
Saint Denis (Rue)	3	16,7
Total	18	100,0
Pourcentage des présents de 1911 dans le recensements de 1921		54,5

Recensement de 1921	Nb	%
Habitants présents dans d'autres recensements	24	72,7
Habitants non présents dans d'autres recensements	9	27,3

Recensement de 1926	Nb	%
Derepas (Rue)	8	57,1
Puits du Marché (Place du)	6	42,9
Total	14	100,0
Pourcentage des présents de 1926 dans le recensements de 1921		42,4

Recensement de 1931	Nb	%
Derepas (Rue)	8	88,9
Juifs (Rue des)	1	11,1
Total	9	100,0
Pourcentage des présents de 1931 dans le recensements de 1921		27,3

Recensement de 1936	Nb	%
Derepas (Rue)	8	80
Juifs (Rue des)	1	10
Puits des Fins (Rue du)	1	10
Total	10	100,0
Pourcentage des présents de 1936 dans le recensements de 1921		30,3

Observations :

La rue avec ses 33 habitants est composée de 8 maisons occupées par 11 ménages dont 5 ménages avec enfants.

Les 7 enfants de moins de 16 ans constituent 21,2 % de la population.

Les 8 habitants de plus de 55 ans constituent 24,2 % de la population.

Les habitants de sexe féminin sont 57,6 %.

Les métiers des chefs de famille sont : un employé, un caissier de la caisse d'épargne, un courtier, un vigneron, un forgeron, un médecin, un vérificateur de l'enregistrement, un journalier.

La population est native à 54 % du Cher dont 33 % de Sancerre.
73 % de la population est connue dans d'autres recensements : 6 % dans celui de 1876, 30 % dans celui de 1901, 54 % dans celui de 1911, 30 % dans celui de 1936.

Gagnepain (Rue)

Désignation	Quantité	Recensement 1921 (L008)																																														
Folio	1	N°4																																														
Nb de maisons occupées	1	N°36 au N°37, 1 maison vacante N°36 <table border="1" data-bbox="683 600 1321 689"> <tr> <td>Nombre de ménages par maison</td> <td>Nb</td> </tr> <tr> <td>1 ménage par maison</td> <td>1</td> </tr> </table>	Nombre de ménages par maison	Nb	1 ménage par maison	1																																										
Nombre de ménages par maison	Nb																																															
1 ménage par maison	1																																															
Nb de ménages	1	N°37 <table border="1" data-bbox="683 801 1329 891"> <tr> <td>Nb de personnes par ménage</td> <td>Nb</td> </tr> <tr> <td>1 personne</td> <td>1</td> </tr> </table> <table border="1" data-bbox="683 925 1329 1272"> <tr> <td>Nb de générations par ménage</td> <td>Nb</td> </tr> <tr> <td>1 génération : époux</td> <td>1</td> </tr> <tr> <td>2 génér. : époux, enfants</td> <td>0</td> </tr> <tr> <td>2 génér. : époux, parents</td> <td>0</td> </tr> <tr> <td>3 génér. : époux, parents, enfants</td> <td>0</td> </tr> <tr> <td>3 génér. : époux, enfants, petit-enfants</td> <td>0</td> </tr> <tr> <td>4 génér. : époux, parents, enfants, petits-enfants</td> <td>0</td> </tr> </table> <table border="1" data-bbox="683 1305 1329 1395"> <tr> <td>Nb de ménages ayant des domestiques</td> <td>0</td> </tr> <tr> <td>Nb de ménages ayant des pensionnaires</td> <td>0</td> </tr> </table> <table border="1" data-bbox="683 1429 1321 1675"> <thead> <tr> <th></th> <th>Époux et Épouse</th> <th>Époux sans Épouse</th> <th>Épouse sans Époux</th> </tr> </thead> <tbody> <tr> <td>Nb</td> <td>0</td> <td>0</td> <td>1</td> </tr> <tr> <td>%</td> <td>0</td> <td>0</td> <td>100</td> </tr> <tr> <td>avec enfant(s) < 18 ans</td> <td></td> <td>0</td> <td>0</td> </tr> </tbody> </table> <table border="1" data-bbox="683 1709 1329 1888"> <tr> <td>Couple non marié</td> <td>Nb</td> </tr> <tr> <td>Homme et femme</td> <td>0</td> </tr> <tr> <td>Deux femmes</td> <td>0</td> </tr> <tr> <td>Deux hommes</td> <td>0</td> </tr> </table>	Nb de personnes par ménage	Nb	1 personne	1	Nb de générations par ménage	Nb	1 génération : époux	1	2 génér. : époux, enfants	0	2 génér. : époux, parents	0	3 génér. : époux, parents, enfants	0	3 génér. : époux, enfants, petit-enfants	0	4 génér. : époux, parents, enfants, petits-enfants	0	Nb de ménages ayant des domestiques	0	Nb de ménages ayant des pensionnaires	0		Époux et Épouse	Époux sans Épouse	Épouse sans Époux	Nb	0	0	1	%	0	0	100	avec enfant(s) < 18 ans		0	0	Couple non marié	Nb	Homme et femme	0	Deux femmes	0	Deux hommes	0
Nb de personnes par ménage	Nb																																															
1 personne	1																																															
Nb de générations par ménage	Nb																																															
1 génération : époux	1																																															
2 génér. : époux, enfants	0																																															
2 génér. : époux, parents	0																																															
3 génér. : époux, parents, enfants	0																																															
3 génér. : époux, enfants, petit-enfants	0																																															
4 génér. : époux, parents, enfants, petits-enfants	0																																															
Nb de ménages ayant des domestiques	0																																															
Nb de ménages ayant des pensionnaires	0																																															
	Époux et Épouse	Époux sans Épouse	Épouse sans Époux																																													
Nb	0	0	1																																													
%	0	0	100																																													
avec enfant(s) < 18 ans		0	0																																													
Couple non marié	Nb																																															
Homme et femme	0																																															
Deux femmes	0																																															
Deux hommes	0																																															
Nb d'individus	1	N°108, français																																														

Types d'individus			Répartition des types d'individus		Nb	
			Femme (Chef)		1	
	Sexe	M	F			
	Tous	0	1			
	< 16 ans	0	0			
	> 55 ans	0	1			
Professions	0					
Lieux de naissance	1		Lieux de naissance		Nb	
			Léré (18125)		1	
	Lieu(x) de naissance					
		Nb	Sexe M	Sexe F	Total	%
		Sancerre	0	0	0	0
		Cher hors Sancerre	0	1	1	100
		Nièvre	0	0	0	0
	Paris, région parisienne	0	0	0	0	
	Autres	0	0	0	0	
Âge	Min : 64 ans Max : 64 Moy : 64		<p>Âge de la population</p>			
	Ecart Type : né(e) en 1857					
Prénoms	1		1 seul prénom Louise			
Patronymes	1		Patronymes H/F		Nb	
			PINARD		1	
1 patronyme de femme à la naissance : Pinon						

Recherche de l'habitant de 1921 dans les autres recensements

Recensement de 1876	Nb	%
Total	0	100,0
Pourcentage des présents de 1876 dans le recensements de 1921		0

Recensement de 1901	Nb	%
Gagnepain (Rue)	1	100
Total	1	100,0
Pourcentage des présents de 1901 dans le recensements de 1921		100

Recensement de 1906	Nb	%
Gagnepain (Rue)	1	100
Total	1	100,0
Pourcentage des présents de 1906 dans le recensements de 1921		100

Recensement de 1911	Nb	%
Gagnepain (Rue)	1	100
Total	1	100,0
Pourcentage des présents de 1911 dans le recensements de 1921		100

Recensement de 1921	Nb	%
Habitants présents dans d'autres recensements	1	100
Habitants non présents dans d'autres recensements	0	0

Recensement de 1926	Nb	%
Gagnepain (Rue)	1	100
Total	1	100,0
Pourcentage des présents de 1926 dans le recensements de 1921		100

Recensement de 1931	Nb	%
Gagnepain (Rue)	1	100
Total	1	100,0
Pourcentage des présents de 1931 dans le recensements de 1921		100

Recensement de 1936	Nb	%
Total	0	100,0
Pourcentage des présents de 1936 dans le recensements de 1921		

Observations :

La rue est composée d'une maison vacante et une maison occupée par une femme âgée de 64 ans présent au recensement de 1901 à 1931 et native de Léré (18).

100 % de la population est connue dans d'autres recensements : 0 % dans celui de 1876, 100 % dans celui de 1901, 100 % dans celui de 1911, 0 % dans celui de 1936.

Rue de la Thaumassière

Désignation	Quantité	Recensement 1921 (L009)																						
Folio	1	N°2																						
Nb de maisons	0	N°13 au N°14, 2 maisons vacantes N°13, N°14 <table border="1" data-bbox="683 600 1321 689"> <tr> <td>Nombre de ménages par maison</td> <td>Nb</td> </tr> <tr> <td>1 ménage par maison</td> <td>0</td> </tr> </table>	Nombre de ménages par maison	Nb	1 ménage par maison	0																		
Nombre de ménages par maison	Nb																							
1 ménage par maison	0																							
Nb de ménages	0	<table border="1" data-bbox="683 766 1329 855"> <tr> <td>Nb de personnes par ménage</td> <td>Nb</td> </tr> <tr> <td>1 personnes</td> <td>0</td> </tr> </table> <table border="1" data-bbox="683 891 1329 1236"> <tr> <td>Nb de générations par ménage</td> <td>Nb</td> </tr> <tr> <td>1 génération : époux</td> <td></td> </tr> <tr> <td>2 généré. : époux, enfants</td> <td></td> </tr> <tr> <td>2 généré. : époux, parents</td> <td></td> </tr> <tr> <td>3 généré. : époux, parents, enfants</td> <td></td> </tr> <tr> <td>3 généré. : époux, enfants, petit-enfants</td> <td></td> </tr> <tr> <td>4 généré. : époux, parents, enfants, petits-enfants</td> <td></td> </tr> </table> <table border="1" data-bbox="683 1267 1329 1357"> <tr> <td>Nb de ménages ayant des domestiques</td> <td></td> </tr> <tr> <td>Nb de ménages ayant des pensionnaires</td> <td></td> </tr> </table>	Nb de personnes par ménage	Nb	1 personnes	0	Nb de générations par ménage	Nb	1 génération : époux		2 généré. : époux, enfants		2 généré. : époux, parents		3 généré. : époux, parents, enfants		3 généré. : époux, enfants, petit-enfants		4 généré. : époux, parents, enfants, petits-enfants		Nb de ménages ayant des domestiques		Nb de ménages ayant des pensionnaires	
Nb de personnes par ménage	Nb																							
1 personnes	0																							
Nb de générations par ménage	Nb																							
1 génération : époux																								
2 généré. : époux, enfants																								
2 généré. : époux, parents																								
3 généré. : époux, parents, enfants																								
3 généré. : époux, enfants, petit-enfants																								
4 généré. : époux, parents, enfants, petits-enfants																								
Nb de ménages ayant des domestiques																								
Nb de ménages ayant des pensionnaires																								
Nb d'individus	0																							
Types d'individus		Écart d'âge max. entre les individus d'un ménage : ans <table border="1" data-bbox="172 1496 478 1680"> <tr> <td>Sexe</td> <td>M</td> <td>F</td> </tr> <tr> <td>Tous</td> <td></td> <td></td> </tr> <tr> <td>< 16ans</td> <td></td> <td></td> </tr> <tr> <td>> 55ans</td> <td></td> <td></td> </tr> </table>	Sexe	M	F	Tous			< 16ans			> 55ans												
Sexe	M	F																						
Tous																								
< 16ans																								
> 55ans																								
Professions	0																							
Lieux de naissance	0																							

Âge	Min : Max : Moy : Ecart Type : né(e) entre et	
Prénoms (Nb > 1)	0	
Patronymes (Nb > 1)	0	
Observations : La rue est composée de 2 maisons vacantes.		

Rue de la Paneterie

Désignation	Quantité	Recensement 1921 (L010)			
Folio	2	N°1 au N°2			
Nb de maisons occupées	7	N°6 au N°12			
		Nombre de ménages par maison	Nb		
		1 ménage par maison	5		
		2 ménages par maison	2		
Nb de ménages	9	N°6 au N°14			
		Nb de personnes par ménage	Nb		
		1 personnes	1		
		2 personnes	5		
		3 personnes	0		
		4 personnes	1		
		5 personnes	2		
		Nb de générations par ménage	Nb		
		1 génération : époux	5		
		2 géné. : époux, enfants	2		
		2 géné. : époux, parents	1		
		3 géné. : époux, parents, enfants	1		
		3 géné. : époux, enfants, petit-enfants	0		
		4 géné. : époux, parents, enfants, petits-enfants	0		
		Nb de ménages ayant des domestiques	0		
		Nb de ménages ayant des pensionnaires	0		
			Époux et Épouse	Époux sans Épouse	Épouse sans Époux
		Nb	6	2	1
		%	66,7	22,2	11,1
		avec enfant(s) < 18 ans		0	0

		<table border="1"> <thead> <tr> <th colspan="2">Couple non marié</th> <th>Nb</th> </tr> </thead> <tbody> <tr> <td colspan="2">Homme et femme</td> <td>0</td> </tr> <tr> <td colspan="2">Deux femmes</td> <td>0</td> </tr> <tr> <td colspan="2">Deux hommes</td> <td>0</td> </tr> </tbody> </table>	Couple non marié		Nb	Homme et femme		0	Deux femmes		0	Deux hommes		0																					
Couple non marié		Nb																																	
Homme et femme		0																																	
Deux femmes		0																																	
Deux hommes		0																																	
Nb d'individus	25	N°17 au N°41, tous français																																	
Types d'individus		<table border="1"> <thead> <tr> <th colspan="2">Répartition des types d'individus</th> <th>Nb</th> </tr> </thead> <tbody> <tr> <td colspan="2">Belle-mère</td> <td>1</td> </tr> <tr> <td colspan="2">Homme (Chef)</td> <td>8</td> </tr> <tr> <td colspan="2">Épouse</td> <td>6</td> </tr> <tr> <td colspan="2">Femme (Chef)</td> <td>1</td> </tr> <tr> <td colspan="2">Fille</td> <td>5</td> </tr> <tr> <td colspan="2">Fils</td> <td>2</td> </tr> <tr> <td colspan="2">Gendre</td> <td>1</td> </tr> <tr> <td colspan="2">Mère</td> <td>1</td> </tr> <tr> <td colspan="2">Patron</td> <td>6</td> </tr> <tr> <td colspan="2">Patronne</td> <td>2</td> </tr> </tbody> </table> <p>Écart d'âge max. entre les individus d'un ménage : 63 ans</p>	Répartition des types d'individus		Nb	Belle-mère		1	Homme (Chef)		8	Épouse		6	Femme (Chef)		1	Fille		5	Fils		2	Gendre		1	Mère		1	Patron		6	Patronne		2
Répartition des types d'individus		Nb																																	
Belle-mère		1																																	
Homme (Chef)		8																																	
Épouse		6																																	
Femme (Chef)		1																																	
Fille		5																																	
Fils		2																																	
Gendre		1																																	
Mère		1																																	
Patron		6																																	
Patronne		2																																	
Professions	15	<table border="1"> <thead> <tr> <th>Profession(s)</th> <th>Nb</th> </tr> </thead> <tbody> <tr> <td>Aubergiste</td> <td>3</td> </tr> <tr> <td>Boulangier</td> <td>2</td> </tr> <tr> <td>Boulangère</td> <td>1</td> </tr> <tr> <td>Cordonnier</td> <td>1</td> </tr> <tr> <td>Couturière</td> <td>1</td> </tr> <tr> <td>Employé de commerce</td> <td>1</td> </tr> <tr> <td>Institutrice</td> <td>1</td> </tr> <tr> <td>Institutrice publique</td> <td>1</td> </tr> <tr> <td>Marchand de tabacs</td> <td>1</td> </tr> <tr> <td>Marchande de tabacs</td> <td>1</td> </tr> <tr> <td>Pâtissier</td> <td>1</td> </tr> <tr> <td>Pâtissière</td> <td>1</td> </tr> <tr> <td>Propriétaire</td> <td>1</td> </tr> <tr> <td>Vigneron</td> <td>1</td> </tr> <tr> <td>Épicier</td> <td>1</td> </tr> </tbody> </table>	Profession(s)	Nb	Aubergiste	3	Boulangier	2	Boulangère	1	Cordonnier	1	Couturière	1	Employé de commerce	1	Institutrice	1	Institutrice publique	1	Marchand de tabacs	1	Marchande de tabacs	1	Pâtissier	1	Pâtissière	1	Propriétaire	1	Vigneron	1	Épicier	1	
Profession(s)	Nb																																		
Aubergiste	3																																		
Boulangier	2																																		
Boulangère	1																																		
Cordonnier	1																																		
Couturière	1																																		
Employé de commerce	1																																		
Institutrice	1																																		
Institutrice publique	1																																		
Marchand de tabacs	1																																		
Marchande de tabacs	1																																		
Pâtissier	1																																		
Pâtissière	1																																		
Propriétaire	1																																		
Vigneron	1																																		
Épicier	1																																		

		Profession(s)					
		Sexe M	Sexe F	Total			
		Nombre	11	7	18		
		% / Nb Ind,	100	50	72		
Lieux de naissance	10	Lieux de naissance			Nb		
		Fontainebleau (77186)			1		
		Moulins-Engilbert (58182)			1		
		Ménétréol-sous-Sancerre (18146)			1		
		Noyer (le) (18168)			1		
		Ouzouer-sur-Trézée (45245)			4		
		Rogny-les-Sept-Écluses (89324)			1		
		Sancerre (18241)			13		
		Sens-Beaujeu (18249)			1		
		Tracy-sur-Loire (58295)			1		
		Vailly-sur-Sauldre (18269)			1		
				Lieu(x) de naissance			
				Nb	Sexe M	Sexe F	Total
		Sancerre	6	7	13	52	
		Cher hors Sancerre	2	2	4	16	
		Nièvre	1	1	2	8	
		Paris, région parisienne	0	1	1	4	
		Autres	3	2	5	20	
Âge	Min : 4 ans Max : 87 Moy : 45,2 Ecart Type : 21,1 né(e) entre 1834 et 1917	Âge de la population 					
Prénoms (Nb > 1)	22	Prénoms			Nb		
		Hélène			2		
		Marie			2		

Patronymes (Nb > 1)	11	Patronymes H/F	Nb
		THIBAULT	5
		BLONDIOT	4
		BAILLY	2
		BOURGEOIS	2
		CLOISEAU	2
		FAVARD	2
		FONTAINE	2
		FOURNERAT	2
		ROY	2
9 patronymes différents de femmes à la naissance.			

Recherche des 25 habitants de 1921 dans les autres recensements

Recensement de 1876	Nb	%
Basse des Remparts (Rue)	1	16,7
Croix de Bois (Rue de la)	2	33,3
Paneterie (Rue de la)	1	16,7
Saint Martin (Rue)	2	33,3
Total	6	100,0
Pourcentage des présents de 1876 dans le recensements de 1921		24

Recensement de 1901	Nb	%
Bourges (Route de)	2	12,5
Collège (Rue du)	1	6,3
Nationale (Avenue)	1	6,3
Paneterie (Rue de la)	10	62,5
Porte Serrure (Rue)	1	6,3
Puits Poulton (Rue du)	1	6,3
Total	16	100,0
Pourcentage des présents de 1901 dans le recensements de 1921		64,0

Recensement de 1906	Nb	%
Collège (Rue du)	1	5,9
Nationale (Avenue)	1	5,9
Paix (Rue de la)	2	11,8
Paneterie (Rue de la)	11	64,7
Porte Serrure (Rue)	1	5,9
Puits Poulton (Rue du)	1	5,9
Total	17	100,0
Pourcentage des présents de 1906 dans le recensements de 1921		68,0
Recensement de 1911	Nb	%
Paneterie (Rue de la)	14	82,4
Porte Serrure (Rue)	1	5,9
Puits des Fins (Rue du)	1	5,9
Puits Poulton (Rue du)	1	5,9
Total	17	100,0
Pourcentage des présents de 1911 dans le recensements de 1921		68,0
Recensement de 1921	Nb	%
Habitants présents dans d'autres recensements	20	80
Habitants non présents dans d'autres recensements	5	20
Recensement de 1926	Nb	%
Basse des Remparts (Rue)	1	5,6
Paneterie (Rue de la)	11	61,1
Porte Vieille (Rue)	1	5,6
Saints Pères (Place des)	1	5,6
Tour (Rue de la)	4	22,2
Total	18	100,0
Pourcentage des présents de 1926 dans le recensements de 1921		72

Recensement de 1931	Nb	%
Basse des Remparts (Rue)	1	6,3
Carroir de Velours (Rue du)	1	6,3
Paix (Rue de la)	2	12,5
Paneterie (Rue de la)	5	31,3
Petits Remparts (Rue des)	2	12,5
Porte Vieille (Rue)	1	6,3
Saints Pères (Place des)	1	6,3
Tour (Rue de la)	3	18,8
Total	16	100,0
Pourcentage des présents de 1931 dans le recensements de 1921		64,0

Recensement de 1936	Nb	%
Carroir de Velours (Rue du)	1	8,3
Gagnepain (Rue)	2	16,7
Paneterie (Rue de la)	4	33,3
Petits Remparts (Rue des)	2	16,7
Porte Vieille (Rue)	1	8,3
Tour (Rue de la)	2	16,7
Total	12	100,0
Pourcentage des présents de 1936 dans le recensements de 1921		48,0

Observations :

La rue avec ses 25 habitants est composée de 7 maisons occupées par 9 ménages dont 3 ménages avec enfants.

L'enfant de moins de 16 ans constituent 4 % de la population.

Les 10 habitants de plus de 55 ans constituent 40 % de la population.

Les habitants de sexe féminin sont 56 %.

Les métiers des chefs de famille sont : un aubergiste, un boulanger avec sa femme et son employé, deux institutrice, un propriétaire, un cordonnier, un pâtissier et sa femme, un employé de commerce, un marchand de tabacs et sa femme, un aubergiste et sa femme.

La population est native à 68 % du Cher dont 52 % de Sancerre.

80 % de la population est connue dans d'autres recensements : 24 % dans celui de 1876, 64 % dans celui de 1901, 68 % dans celui de 1911, 48 % dans celui de 1936.

Paix (Rue de la)

Désignation	Quantité	Recensement 1921 (L011)				
Folio	3	N°2 au N°4				
Nb de maisons occupées	13	N°15 au N°30, 3 maisons vacantes N°21, N°27, N°29				
		Nombre de ménages par maison		Nb		
		1 ménage par maison		12		
		2 ménages par maison				
		5 ménages par maison		1		
Nb de ménages	17	N°15 au N°31				
		Nb de personnes par ménage		Nb		
		1 personne		2		
		2 personnes		4		
		3 personnes		5		
		4 personnes		3		
		5 personnes		3		
		Nb de générations par ménage		Nb		
		1 génération : époux		5		
		2 génér. : époux, enfants		11		
		2 génér. : époux, parents		0		
		3 génér. : époux, parents, enfants		0		
		3 génér. : époux, enfants, petit-enfants		1		
		4 génér. : époux, parents, enfants, petits-enfants		0		
		Nb de ménages ayant des domestiques		1		
		Nb de ménages ayant des pensionnaires		2		
			Époux et Épouse	Époux sans Épouse	Épouse sans Époux	
		Nb	12	2	3	
		%	70,6	11,7	17,6	
		avec enfant(s) < 18 ans		0	1	

		- Ménage N°27, Femme (Chef) et sa fille de 16 ans,																											
		<table border="1"> <thead> <tr> <th>Couple non marié</th> <th>Nb</th> </tr> </thead> <tbody> <tr> <td>Homme et femme</td> <td>0</td> </tr> <tr> <td>Deux femmes</td> <td>0</td> </tr> <tr> <td>Deux hommes</td> <td>0</td> </tr> </tbody> </table>		Couple non marié	Nb	Homme et femme	0	Deux femmes	0	Deux hommes	0																		
Couple non marié	Nb																												
Homme et femme	0																												
Deux femmes	0																												
Deux hommes	0																												
		Pas de ménage N°21, mais un ménage 30 bis.																											
Nb d'individus	52	N°42 au N°93, (tous français)																											
Types d'individus		<table border="1"> <thead> <tr> <th>Répartition des types d'individus</th> <th>Nb</th> </tr> </thead> <tbody> <tr> <td>Homme (Chef)</td> <td>14</td> </tr> <tr> <td>Employée</td> <td>1</td> </tr> <tr> <td>Épouse</td> <td>12</td> </tr> <tr> <td>Femme (Chef)</td> <td>3</td> </tr> <tr> <td>Fille</td> <td>8</td> </tr> <tr> <td>Fils</td> <td>9</td> </tr> <tr> <td>Pensionnaire</td> <td>1</td> </tr> <tr> <td>Pensionnaire (F)</td> <td>1</td> </tr> <tr> <td>Petit fils</td> <td>2</td> </tr> <tr> <td>Sœur</td> <td>1</td> </tr> <tr> <td>Patron</td> <td>9</td> </tr> <tr> <td>Patronne</td> <td>3</td> </tr> </tbody> </table>		Répartition des types d'individus	Nb	Homme (Chef)	14	Employée	1	Épouse	12	Femme (Chef)	3	Fille	8	Fils	9	Pensionnaire	1	Pensionnaire (F)	1	Petit fils	2	Sœur	1	Patron	9	Patronne	3
Répartition des types d'individus	Nb																												
Homme (Chef)	14																												
Employée	1																												
Épouse	12																												
Femme (Chef)	3																												
Fille	8																												
Fils	9																												
Pensionnaire	1																												
Pensionnaire (F)	1																												
Petit fils	2																												
Sœur	1																												
Patron	9																												
Patronne	3																												
<table border="1"> <thead> <tr> <th>Sexe</th> <th>M</th> <th>F</th> </tr> </thead> <tbody> <tr> <td>Tous</td> <td>26</td> <td>26</td> </tr> <tr> <td>< 16 ans</td> <td>7</td> <td>3</td> </tr> <tr> <td>> 55 ans</td> <td>6</td> <td>4</td> </tr> </tbody> </table>	Sexe	M	F	Tous	26	26	< 16 ans	7	3	> 55 ans	6	4		Écart d'âge max. entre les individus d'un ménage : 53 ans															
Sexe	M	F																											
Tous	26	26																											
< 16 ans	7	3																											
> 55 ans	6	4																											
Professions	19	<table border="1"> <thead> <tr> <th>Profession(s)</th> <th>Nb</th> </tr> </thead> <tbody> <tr> <td>Apprenti couturière</td> <td>1</td> </tr> <tr> <td>Couturière</td> <td>1</td> </tr> <tr> <td>Domestique</td> <td>1</td> </tr> <tr> <td>Employé</td> <td>2</td> </tr> <tr> <td>Employée</td> <td>1</td> </tr> <tr> <td>Employée de commerce</td> <td>1</td> </tr> <tr> <td>Ferblantier</td> <td>1</td> </tr> <tr> <td>Greffier du Tribunal Civil</td> <td>1</td> </tr> <tr> <td>Marchand de primeurs</td> <td>1</td> </tr> <tr> <td>Marchand de tissus</td> <td>1</td> </tr> <tr> <td>Maître d'hôtel</td> <td>1</td> </tr> <tr> <td>Modiste</td> <td>2</td> </tr> </tbody> </table>		Profession(s)	Nb	Apprenti couturière	1	Couturière	1	Domestique	1	Employé	2	Employée	1	Employée de commerce	1	Ferblantier	1	Greffier du Tribunal Civil	1	Marchand de primeurs	1	Marchand de tissus	1	Maître d'hôtel	1	Modiste	2
Profession(s)	Nb																												
Apprenti couturière	1																												
Couturière	1																												
Domestique	1																												
Employé	2																												
Employée	1																												
Employée de commerce	1																												
Ferblantier	1																												
Greffier du Tribunal Civil	1																												
Marchand de primeurs	1																												
Marchand de tissus	1																												
Maître d'hôtel	1																												
Modiste	2																												

		Négociant	1
		Peintre en voitures	1
		Sabotier	1
		Serrurier	2
		Tonnelier	2
		Épicier	1
		Épicière	1
		Profession(s)	
		Sexe M	Sexe F
		Total	
		Nombre	15
		8	23
		% / Nb Ind,	57,7
		30,8	44,2
Lieux de naissance	24	Lieux de naissance	Nb
		Aix-d'Angillon (les) (18003)	1
		Amiens (80021)	1
		Anzin (59014)	1
		Aubinges (18016)	1
		Baugy (18023)	1
		Bellegarde (45031)	1
		Bellegarde-en-Marche (23020)	1
		Bourges (18033)	4
		Bué (18039)	1
		Crézancy-en-Sancerre (18079)	1
		Dijon (21231)	1
		Gardefort (18098)	2
		Inconnu (00000)	1
		Menetou-Râtel (18144)	1
		Mios (33284)	2
		Morogues (18156)	1
		Ménétréol-sous-Sancerre (18146)	1
		Nevers (58194)	2
		Parsac (23149)	1
		Sancerre (18241)	23
		Sens-Beaujeu (18249)	1
		Strasbourg (67482)	1
		Uzay-le-Venon (18268)	1
		Vinon (18287)	1

		Lieu(x) de naissance				
		Nb	Sexe M	Sexe F	Total	%
		Sancerre	14	9	23	44,2
		Cher hors Sancerre	6	11	17	32,7
		Nièvre	1	1	2	3,8
		Paris, région parisienne	0	1	1	1,9
		Autres	5	4	9	17,3
Âge	Min : 1 an Max : 72 Moy : 34,2 Ecart Type : 19,7 né(e) entre 1849 et 1920	<p style="text-align: center;">Âge de la population</p>				
Prénoms (Nb > 1)	46	Prénoms		Nb		
		Marie		3		
		Edouard		2		
		Georges		2		
		Jean		2		
		Maurice		2		
Patronymes (Nb > 1)	18	Patronymes H/F		Nb		
		HABERT		6		
		BONDON		5		
		LAUDAT		5		
		PAGNARD		4		
		CAMURAT		3		
		LESIMPLE		3		
		MEUNIER		3		
		MOREUX		3		
		ROBINET		3		
		SEMENTÉRY		3		
		VAILLANT		3		
		LALOUE		2		
		MUSARD		2		
		RAIMBAULT		2		
		SEMELET		2		

14 patronymes différents de femmes à la naissance.

Recherche des 52 habitants de 1921 dans les autres recensements

Recensement de 1876	Nb	%
Basse des Remparts (Rue)	3	33,3
Fangeuse (Rue)	1	11,1
Paix (Rue de la)	1	11,1
Porte Oison (Rue)	1	11,1
Porte Vieille (Rue)	1	11,1
Trois Piliers (Rue des)	2	22,2
Total	9	100,0
Pourcentage des présents de 1876 dans le recensements de 1921		17,3

Recensement de 1901	Nb	%
Croix de Bois (Rue de la)	1	5,0
Halle (Place de la)	2	10,0
Paix (Rue de la)	8	40,0
Paneterie (Place de la)	1	5,0
Porte Vieille (Rue)	4	20,0
Puits de Dieu (Rue du)	2	10,0
Trois Piliers (Rue des)	2	10,0
Total	20	100,0
Pourcentage des présents de 1901 dans le recensements de 1921		38,5

Recensement de 1906	Nb	%
Basse des Remparts (Rue)	1	4,5
Halle (Place de la)	3	13,6
Paix (Rue de la)	7	31,8
Paneterie (Place de la)	1	4,5
Porte Serrure (Rue)	3	13,6
Porte Vieille (Rue)	2	9,1
Puits de Dieu (Rue du)	2	9,1
Puits Saint Jean (Place du)	1	4,5
Trois Piliers (Rue des)	2	9,1
Total	22	100,0
Pourcentage des présents de 1906 dans le recensements de 1921		42,3

Recensement de 1911	Nb	%
Chantre (Rue du)	1	3,8
Halle (Place de la)	2	7,7
Paix (Rue de la)	14	53,8
Paneterie (Place de la)	1	3,8
Porte Serrure (Rue)	4	15,4
Porte Vieille (Rue)	1	3,8
Trois Barbots (Rue des)	1	3,8
Trois Piliers (Rue des)	2	7,7
Total	26	100,0
Pourcentage des présents de 1911 dans le recensements de 1921		50
Recensement de 1921	Nb	%
Habitants présents dans d'autres recensements	44	84,6
Habitants non présents dans d'autres recensements	8	15,4
Recensement de 1926	Nb	%
Paix (Rue de la)	30	83,3
Perroy Jaune (Lieu-dit)	2	5,6
Porte Serrure (Rue)	1	2,8
Saint André (Rue)	3	8,3
Total	36	100,0
Pourcentage des présents de 1926 dans le recensements de 1921		69,2
Recensement de 1931	Nb	%
Basse des Remparts (Rue)	4	13,3
Carroir de Velours (Rue du)	1	3,3
Eglise Saint Jean (Place de l')	1	3,3
Fangeuse (Rue)	2	6,7
Paix (Rue de la)	15	50,0
Perroy Jaune (Lieu-dit)	2	6,7
Porte Serrure (Rue)	2	6,7
Saint André (Rue)	3	10,0
Total	30	100,0
Pourcentage des présents de 1931 dans le recensements de 1921		57,7

Recensement de 1936	Nb	%
Carroir de Velours (Rue du)	1	4,8
Eglise Saint Jean (Place de l')	1	4,8
Halle (Place de la)	2	9,5
Marché aux Chevaux (Place du)	1	4,8
Paix (Rue de la)	11	52,4
Paneterie (Rue de la)	1	4,8
Perroy Jaune (Lieu-dit)	3	14,3
Puits Saint Jean (Place du)	1	4,8
Total	21	100,0
Pourcentage des présents de 1936 dans le recensements de 1921		40,4

Observations :

La rue avec ses 52 habitants est composée de 3 maisons vacantes et de 13 maisons occupées par 17 ménages dont 12 ménages avec enfants et petits enfants.

Les 10 enfants de moins de 16 ans constituent 19,2 % de la population.

Les 10 habitants de plus de 55 ans constituent 19,2 % de la population.

Les habitants de sexe féminin sont 50 %.

Les métiers des chefs de famille sont : un marchand de tissus et son employé, un greffier du tribunal civil, un ferblantier, un tonnelier et son petit-fils et un employé, un marchand de primeurs, un serrurier et son fils, une modiste et sa sœur, un sabotier, un employé, un peintre en voitures, un maître d'hôtel, une employée de commerce, un épicier et sa femme.

La population est native à 77 % du Cher dont 44 % de Sancerre.

85 % de la population est connue dans d'autres recensements : 17 % dans celui de 1876, 38 % dans celui de 1901, 50 % dans celui de 1911, 40 % dans celui de 1936.

Une famille monoparentale est présente.

Paneterie (Place de la)

Désignation	Quantité	Recensement 1921 (L012)	
Folio	1	N°1	
Nb de maisons occupées	5	N°1 au N°5	
		Nombre de ménages par maison	Nb
		1 ménage par maison	5
Nb de ménages	5	N°1 au N°5	
		Nb de personnes par ménage	Nb
		1 personne	0
		2 personnes	1
		3 personnes	2
		4 personnes	2
		Nb de générations par ménage	Nb
		1 génération : époux	1
		2 géné. : époux, enfants	4
		2 géné. : époux, parents	0
		3 géné. : époux, parents, enfants	0
		3 géné. : époux, enfants, petit-enfants	0
		4 géné. : époux, parents, enfants, petits-enfants	0
		Nb de ménages ayant des domestiques	0
		Nb de ménages ayant des pensionnaires	1
			Époux et Épouse
Nb	4	0	1
%	80	0	20
avec enfant(s) < 18 ans		0	0

		<table border="1"> <thead> <tr> <th colspan="2">Couple non marié</th> <th>Nb</th> </tr> </thead> <tbody> <tr> <td colspan="2">Homme et femme</td> <td>0</td> </tr> <tr> <td colspan="2">Deux femmes</td> <td>0</td> </tr> <tr> <td colspan="2">Deux hommes</td> <td>0</td> </tr> </tbody> </table>	Couple non marié		Nb	Homme et femme		0	Deux femmes		0	Deux hommes		0																															
Couple non marié		Nb																																											
Homme et femme		0																																											
Deux femmes		0																																											
Deux hommes		0																																											
Nb d'individus	16	N°1 au N°16 (tous français)																																											
Types d'individus		<table border="1"> <thead> <tr> <th colspan="2">Répartition des types d'individus</th> <th>Nb</th> </tr> </thead> <tbody> <tr> <td colspan="2">Belle-fille</td> <td>1</td> </tr> <tr> <td colspan="2">Homme (Chef)</td> <td>4</td> </tr> <tr> <td colspan="2">Épouse</td> <td>4</td> </tr> <tr> <td colspan="2">Femme (Chef)</td> <td>1</td> </tr> <tr> <td colspan="2">Fille</td> <td>1</td> </tr> <tr> <td colspan="2">Fils</td> <td>4</td> </tr> <tr> <td colspan="2">Pensionnaire (F)</td> <td>1</td> </tr> <tr> <td colspan="2">Divers</td> <td>1</td> </tr> <tr> <td colspan="2">Patron</td> <td>3</td> </tr> <tr> <td colspan="2">Patronne</td> <td>2</td> </tr> </tbody> </table> <p>Écart d'âge max. entre les individus d'un ménage : 38 ans</p>	Répartition des types d'individus		Nb	Belle-fille		1	Homme (Chef)		4	Épouse		4	Femme (Chef)		1	Fille		1	Fils		4	Pensionnaire (F)		1	Divers		1	Patron		3	Patronne		2										
Répartition des types d'individus		Nb																																											
Belle-fille		1																																											
Homme (Chef)		4																																											
Épouse		4																																											
Femme (Chef)		1																																											
Fille		1																																											
Fils		4																																											
Pensionnaire (F)		1																																											
Divers		1																																											
Patron		3																																											
Patronne		2																																											
Professions	8	<table border="1"> <thead> <tr> <th colspan="2">Profession(s)</th> <th>Nb</th> </tr> </thead> <tbody> <tr> <td colspan="2">Boucher</td> <td>1</td> </tr> <tr> <td colspan="2">Bouchère</td> <td>1</td> </tr> <tr> <td colspan="2">Concierge</td> <td>1</td> </tr> <tr> <td colspan="2">Couturière</td> <td>1</td> </tr> <tr> <td colspan="2">Épicière</td> <td>1</td> </tr> <tr> <td colspan="2">Garde champêtre</td> <td>1</td> </tr> <tr> <td colspan="2">Menuisier</td> <td>1</td> </tr> <tr> <td colspan="2">Sabotier</td> <td>1</td> </tr> </tbody> </table> <table border="1"> <thead> <tr> <th colspan="4">Profession(s)</th> </tr> <tr> <th></th> <th>Sexe M</th> <th>Sexe F</th> <th>Total</th> </tr> </thead> <tbody> <tr> <td>Nombre</td> <td>4</td> <td>4</td> <td>8</td> </tr> <tr> <td>% / Nb Ind,</td> <td>50</td> <td>50</td> <td>50</td> </tr> </tbody> </table>	Profession(s)		Nb	Boucher		1	Bouchère		1	Concierge		1	Couturière		1	Épicière		1	Garde champêtre		1	Menuisier		1	Sabotier		1	Profession(s)					Sexe M	Sexe F	Total	Nombre	4	4	8	% / Nb Ind,	50	50	50
Profession(s)		Nb																																											
Boucher		1																																											
Bouchère		1																																											
Concierge		1																																											
Couturière		1																																											
Épicière		1																																											
Garde champêtre		1																																											
Menuisier		1																																											
Sabotier		1																																											
Profession(s)																																													
	Sexe M	Sexe F	Total																																										
Nombre	4	4	8																																										
% / Nb Ind,	50	50	50																																										
Lieux de naissance	8	<table border="1"> <thead> <tr> <th colspan="2">Lieux de naissance</th> <th>Nb</th> </tr> </thead> <tbody> <tr> <td colspan="2">Châtillon-sur-Loire (45087)</td> <td>1</td> </tr> <tr> <td colspan="2">Crézancy-en-Sancerre (18079)</td> <td>2</td> </tr> <tr> <td colspan="2">Dampierre-en-Crot (18084)</td> <td>1</td> </tr> <tr> <td colspan="2">Menetou-Râtel (18144)</td> <td>4</td> </tr> </tbody> </table>	Lieux de naissance		Nb	Châtillon-sur-Loire (45087)		1	Crézancy-en-Sancerre (18079)		2	Dampierre-en-Crot (18084)		1	Menetou-Râtel (18144)		4																												
Lieux de naissance		Nb																																											
Châtillon-sur-Loire (45087)		1																																											
Crézancy-en-Sancerre (18079)		2																																											
Dampierre-en-Crot (18084)		1																																											
Menetou-Râtel (18144)		4																																											

		<table border="1"> <tr> <td>Pouilly-sur-Loire (58215)</td> <td>1</td> </tr> <tr> <td>Saint-Bouize (18200)</td> <td>1</td> </tr> <tr> <td>Sancerre (18241)</td> <td>6</td> </tr> </table> <table border="1"> <thead> <tr> <th colspan="5">Lieu(x) de naissance</th> </tr> <tr> <th>Nb</th> <th>Sexe M</th> <th>Sexe F</th> <th>Total</th> <th>%</th> </tr> </thead> <tbody> <tr> <td>Sancerre</td> <td>4</td> <td>2</td> <td>6</td> <td>37,5</td> </tr> <tr> <td>Cher hors Sancerre</td> <td>4</td> <td>4</td> <td>8</td> <td>50</td> </tr> <tr> <td>Nièvre</td> <td>0</td> <td>1</td> <td>1</td> <td>6,2</td> </tr> <tr> <td>Paris, région parisienne</td> <td>0</td> <td>0</td> <td>0</td> <td>0</td> </tr> <tr> <td>Autres</td> <td>0</td> <td>1</td> <td>1</td> <td>6,2</td> </tr> </tbody> </table>	Pouilly-sur-Loire (58215)	1	Saint-Bouize (18200)	1	Sancerre (18241)	6	Lieu(x) de naissance					Nb	Sexe M	Sexe F	Total	%	Sancerre	4	2	6	37,5	Cher hors Sancerre	4	4	8	50	Nièvre	0	1	1	6,2	Paris, région parisienne	0	0	0	0	Autres	0	1	1	6,2
Pouilly-sur-Loire (58215)	1																																										
Saint-Bouize (18200)	1																																										
Sancerre (18241)	6																																										
Lieu(x) de naissance																																											
Nb	Sexe M	Sexe F	Total	%																																							
Sancerre	4	2	6	37,5																																							
Cher hors Sancerre	4	4	8	50																																							
Nièvre	0	1	1	6,2																																							
Paris, région parisienne	0	0	0	0																																							
Autres	0	1	1	6,2																																							
Âge	<p>Min : 1 an Max : 51 Moy : 28,4</p> <p>Ecart Type : 16,8</p> <p>né(e) entre 1833 et 1920</p>	<p style="text-align: center;">Âge de la population</p> <p style="text-align: center;">Nb</p> <p style="text-align: center;">Âge</p>																																									
Prénoms (Nb > 1)	16	Tous différents																																									
Patronymes (Nb > 1)	7	<table border="1"> <thead> <tr> <th>Patronymes H/F</th> <th>Nb</th> </tr> </thead> <tbody> <tr> <td>CHOTARD</td> <td>4</td> </tr> <tr> <td>GUILLON</td> <td>4</td> </tr> <tr> <td>DAULNY</td> <td>3</td> </tr> <tr> <td>ROBLIN</td> <td>2</td> </tr> </tbody> </table> <p>5 patronymes différents de femmes à la naissance.</p>	Patronymes H/F	Nb	CHOTARD	4	GUILLON	4	DAULNY	3	ROBLIN	2																															
Patronymes H/F	Nb																																										
CHOTARD	4																																										
GUILLON	4																																										
DAULNY	3																																										
ROBLIN	2																																										
Recherche des 16 habitants de 1921 dans les autres recensements																																											

Recensement de 1876	Nb	%
Paneterie (Place de la)	1	50
Puits Poulton (Rue du)	1	50
Total	2	100,0
Pourcentage des présents de 1876 dans le recensements de 1921		12,5
Recensement de 1901	Nb	%
Nationale (Avenue)	1	33,3
Paneterie (Place de la)	2	66,7
Total	3	100,0
Pourcentage des présents de 1901 dans le recensements de 1921		18,7
Recensement de 1906	Nb	%
Nationale (Avenue)	1	33,3
Paneterie (Place de la)	2	66,7
Total	3	100,0
Pourcentage des présents de 1906 dans le recensements de 1921		18,7
Recensement de 1911	Nb	%
Juifs (Rue des)	3	50
Nationale (Avenue)	1	16,7
Paneterie (Place de la)	2	33,3
Total	6	100,0
Pourcentage des présents de 1911 dans le recensements de 1921		37,5
Recensement de 1921	Nb	%
Habitants présents dans d'autres recensements	14	87,5
Habitants non présents dans d'autres recensements	2	12,5
Recensement de 1926	Nb	%
Chenevières (Rue des)	1	7,7
Paneterie (Place de la)	12	92,3
Total	13	100,0
Pourcentage des présents de 1926 dans le recensements de 1921		81,2

Recensement de 1931	Nb	%
Basse des Remparts (Rue)	1	9,1
Paneterie (Place de la)	10	90,9
Total	11	100,0
Pourcentage des présents de 1931 dans le recensements de 1921		68,7

Recensement de 1936	Nb	%
Basse des Remparts (Rue)	1	11,1
Halle (Place de la)	1	11,1
Paneterie (Place de la)	5	55,6
Paneterie (Rue de la)	2	22,2
Total	9	100,0
Pourcentage des présents de 1936 dans le recensements de 1921		56,2

Observations :

La place avec ses 16 habitants est composée de 5 maisons occupées par 5 ménages dont 4 ménages avec enfants.

Les 2 enfants de moins de 16 ans constituent 12,5 % de la population.

L'habitant de plus de 55 ans constitue 6,2 % de la population.

Les habitants de sexe féminin sont 50 %.

Les métiers des chefs de famille sont : un garde-champêtre et sa femme concierge, un boucher et sa femme, un sabotier, un menuisier et sa femme épicière.

La population est native à 88 % du Cher dont 38 % de Sancerre.

88 % de la population est connue dans d'autres recensements : 12 % dans celui de 1876, 19 % dans celui de 1901, 38 % dans celui de 1911, 56 % dans celui de 1936.

Degrés (Rue des)

Désignation	Quantité	Recensement 1921 (L013)	
Folio	1	N°4	
Nb de maisons	5	N°31 au N°35	
		Nombre de ménages par maison	Nb
		1 ménage par maison	5
Nb de ménages	5	N°32 au N°36	
		Nb de personnes par ménage	Nb
		1 personne	2
		2 personnes	1
		4 personnes	1
		6 personnes	1
		Nb de générations par ménage	Nb
		1 génération : époux	3
		2 généré. : époux, enfants	2
		2 généré. : époux, parents	0
		3 généré. : époux, parents, enfants	0
		3 généré. : époux, enfants, petit-enfants	0
		4 généré. : époux, parents, enfants, petits-enfants	0
		Nb de ménages ayant des domestiques	0
		Nb de ménages ayant des pensionnaires	0
			Époux et Épouse
Nb	3	0	2
%	60	0	40
avec enfant(s) < 18 ans		0	0

		<table border="1"> <tr> <th colspan="2">Couple non marié</th> <th>Nb</th> </tr> <tr> <td colspan="2">Homme et femme</td> <td>0</td> </tr> <tr> <td colspan="2">Deux femmes</td> <td>0</td> </tr> <tr> <td colspan="2">Deux hommes</td> <td>0</td> </tr> </table>	Couple non marié		Nb	Homme et femme		0	Deux femmes		0	Deux hommes		0																																									
Couple non marié		Nb																																																					
Homme et femme		0																																																					
Deux femmes		0																																																					
Deux hommes		0																																																					
Nb d'individus	14	N°94 au N°107																																																					
Types d'individus <table border="1"> <tr> <th>Sexe</th> <th>M</th> <th>F</th> </tr> <tr> <td>Tous</td> <td>5</td> <td>9</td> </tr> <tr> <td>< 16 ans</td> <td>1</td> <td>3</td> </tr> <tr> <td>> 55 ans</td> <td>2</td> <td>4</td> </tr> </table>	Sexe	M	F	Tous	5	9	< 16 ans	1	3	> 55 ans	2	4		<table border="1"> <tr> <th colspan="2">Répartition des types d'individus</th> <th>Nb</th> </tr> <tr> <td colspan="2">Homme (Chef)</td> <td>3</td> </tr> <tr> <td colspan="2">Épouse</td> <td>3</td> </tr> <tr> <td colspan="2">Femme (Chef)</td> <td>2</td> </tr> <tr> <td colspan="2">Fille</td> <td>4</td> </tr> <tr> <td colspan="2">Fils</td> <td>2</td> </tr> <tr> <td colspan="2">Patron</td> <td>1</td> </tr> </table> <p>Écart d'âge max. entre les individus d'un ménage : 38 ans</p>	Répartition des types d'individus		Nb	Homme (Chef)		3	Épouse		3	Femme (Chef)		2	Fille		4	Fils		2	Patron		1																				
Sexe	M	F																																																					
Tous	5	9																																																					
< 16 ans	1	3																																																					
> 55 ans	2	4																																																					
Répartition des types d'individus		Nb																																																					
Homme (Chef)		3																																																					
Épouse		3																																																					
Femme (Chef)		2																																																					
Fille		4																																																					
Fils		2																																																					
Patron		1																																																					
Professions	3	<table border="1"> <tr> <th colspan="2">Profession(s)</th> <th>Nb</th> </tr> <tr> <td colspan="2">Journalière</td> <td>1</td> </tr> <tr> <td colspan="2">Matelassier</td> <td>1</td> </tr> <tr> <td colspan="2">Maçon</td> <td>3</td> </tr> <tr> <th colspan="4">Profession(s)</th> </tr> <tr> <th></th> <th>Sexe M</th> <th>Sexe F</th> <th>Total</th> </tr> <tr> <td>Nombre</td> <td>4</td> <td>1</td> <td>5</td> </tr> <tr> <td>% / Nb Ind,</td> <td>80</td> <td>11,1</td> <td>35,7</td> </tr> </table>	Profession(s)		Nb	Journalière		1	Matelassier		1	Maçon		3	Profession(s)					Sexe M	Sexe F	Total	Nombre	4	1	5	% / Nb Ind,	80	11,1	35,7																									
Profession(s)		Nb																																																					
Journalière		1																																																					
Matelassier		1																																																					
Maçon		3																																																					
Profession(s)																																																							
	Sexe M	Sexe F	Total																																																				
Nombre	4	1	5																																																				
% / Nb Ind,	80	11,1	35,7																																																				
Lieux de naissance	5	<table border="1"> <tr> <th colspan="2">Lieux de naissance</th> <th>Nb</th> </tr> <tr> <td colspan="2">Faverelles (45141)</td> <td>1</td> </tr> <tr> <td colspan="2">Noyer (le) (18168)</td> <td>1</td> </tr> <tr> <td colspan="2">Sancerre (18241)</td> <td>10</td> </tr> <tr> <td colspan="2">Subligny (18256)</td> <td>1</td> </tr> <tr> <td colspan="2">Sury-en-Vaux (18258)</td> <td>1</td> </tr> <tr> <th colspan="5">Lieu(x) de naissance</th> </tr> <tr> <th>Nb</th> <th>Sexe M</th> <th>Sexe F</th> <th>Total</th> <th>%</th> </tr> <tr> <td>Sancerre</td> <td>4</td> <td>6</td> <td>10</td> <td>71,4</td> </tr> <tr> <td>Cher hors Sancerre</td> <td>1</td> <td>2</td> <td>3</td> <td>21,4</td> </tr> <tr> <td>Nièvre</td> <td>0</td> <td>0</td> <td>0</td> <td>0</td> </tr> <tr> <td>Paris, région parisienne</td> <td>0</td> <td>0</td> <td>0</td> <td>0</td> </tr> <tr> <td>Autres</td> <td>0</td> <td>1</td> <td>1</td> <td>7,1</td> </tr> </table>	Lieux de naissance		Nb	Faverelles (45141)		1	Noyer (le) (18168)		1	Sancerre (18241)		10	Subligny (18256)		1	Sury-en-Vaux (18258)		1	Lieu(x) de naissance					Nb	Sexe M	Sexe F	Total	%	Sancerre	4	6	10	71,4	Cher hors Sancerre	1	2	3	21,4	Nièvre	0	0	0	0	Paris, région parisienne	0	0	0	0	Autres	0	1	1	7,1
Lieux de naissance		Nb																																																					
Faverelles (45141)		1																																																					
Noyer (le) (18168)		1																																																					
Sancerre (18241)		10																																																					
Subligny (18256)		1																																																					
Sury-en-Vaux (18258)		1																																																					
Lieu(x) de naissance																																																							
Nb	Sexe M	Sexe F	Total	%																																																			
Sancerre	4	6	10	71,4																																																			
Cher hors Sancerre	1	2	3	21,4																																																			
Nièvre	0	0	0	0																																																			
Paris, région parisienne	0	0	0	0																																																			
Autres	0	1	1	7,1																																																			

Âge	Min : 2 ans Max : 66 Moy : 37,6 Ecart Type : 24,1 né(e) entre 1855 et 1919	<div style="text-align: center;"> <p>Âge de la population</p> </div>																					
Prénoms (Nb > 1)	14	Tous différents																					
Patronymes (Nb > 1)	4	<table border="1" style="width: 100%; border-collapse: collapse;"> <thead> <tr> <th style="text-align: center;">Patronymes H/F</th> <th style="text-align: center;">Nb</th> </tr> </thead> <tbody> <tr> <td>VATAN</td> <td style="text-align: center;">10</td> </tr> <tr> <td>LEBEAU</td> <td style="text-align: center;">2</td> </tr> </tbody> </table> <p>1 patronyme de femme à la naissance : Jouanet</p>	Patronymes H/F	Nb	VATAN	10	LEBEAU	2															
Patronymes H/F	Nb																						
VATAN	10																						
LEBEAU	2																						
Recherche des 14 habitants de 1921 dans les autres recensements																							
<table border="1" style="width: 100%; border-collapse: collapse;"> <thead> <tr> <th style="text-align: center;">Recensement de 1876</th> <th style="text-align: center;">Nb</th> <th style="text-align: center;">%</th> </tr> </thead> <tbody> <tr> <td>Basse des Remparts (Rue)</td> <td style="text-align: center;">1</td> <td style="text-align: center;">50</td> </tr> <tr> <td>Porte Serrure (Rue)</td> <td style="text-align: center;">1</td> <td style="text-align: center;">50</td> </tr> <tr> <td style="text-align: center;">Total</td> <td style="text-align: center;">2</td> <td style="text-align: center;">100,0</td> </tr> <tr> <td colspan="2">Pourcentage des présents de 1876 dans le recensements de 1921</td> <td style="text-align: center;">14,3</td> </tr> </tbody> </table>			Recensement de 1876	Nb	%	Basse des Remparts (Rue)	1	50	Porte Serrure (Rue)	1	50	Total	2	100,0	Pourcentage des présents de 1876 dans le recensements de 1921		14,3						
Recensement de 1876	Nb	%																					
Basse des Remparts (Rue)	1	50																					
Porte Serrure (Rue)	1	50																					
Total	2	100,0																					
Pourcentage des présents de 1876 dans le recensements de 1921		14,3																					
<table border="1" style="width: 100%; border-collapse: collapse;"> <thead> <tr> <th style="text-align: center;">Recensement de 1901</th> <th style="text-align: center;">Nb</th> <th style="text-align: center;">%</th> </tr> </thead> <tbody> <tr> <td>Degrés (Rue des)</td> <td style="text-align: center;">1</td> <td style="text-align: center;">11,1</td> </tr> <tr> <td>Paix (Rue de la)</td> <td style="text-align: center;">2</td> <td style="text-align: center;">22,2</td> </tr> <tr> <td>Paneterie (Rue de la)</td> <td style="text-align: center;">1</td> <td style="text-align: center;">11,1</td> </tr> <tr> <td>Puits des Fins (Rue du)</td> <td style="text-align: center;">5</td> <td style="text-align: center;">55,6</td> </tr> <tr> <td style="text-align: center;">Total</td> <td style="text-align: center;">9</td> <td style="text-align: center;">100,0</td> </tr> <tr> <td colspan="2">Pourcentage des présents de 1901 dans le recensements de 1921</td> <td style="text-align: center;">64,3</td> </tr> </tbody> </table>			Recensement de 1901	Nb	%	Degrés (Rue des)	1	11,1	Paix (Rue de la)	2	22,2	Paneterie (Rue de la)	1	11,1	Puits des Fins (Rue du)	5	55,6	Total	9	100,0	Pourcentage des présents de 1901 dans le recensements de 1921		64,3
Recensement de 1901	Nb	%																					
Degrés (Rue des)	1	11,1																					
Paix (Rue de la)	2	22,2																					
Paneterie (Rue de la)	1	11,1																					
Puits des Fins (Rue du)	5	55,6																					
Total	9	100,0																					
Pourcentage des présents de 1901 dans le recensements de 1921		64,3																					

Recensement de 1906	Nb	%
Degrés (Rue des)	1	11,1
Paix (Rue de la)	2	22,2
Paneterie (Rue de la)	1	11,1
Puits des Fins (Rue du)	4	44,4
Saint André (Rue)	1	11,1
Total	9	100,0
Pourcentage des présents de 1906 dans le recensements de 1921		64,3

Recensement de 1911	Nb	%
Degrés (Rue des)	2	20
Paix (Rue de la)	2	20
Puits des Fins (Rue du)	6	60
Total	10	100,0
Pourcentage des présents de 1911 dans le recensements de 1921		71,4

Recensement de 1921	Nb	%
Habitants présents dans d'autres recensements	13	92,9
Habitants non présents dans d'autres recensements	1	7,1

Recensement de 1926	Nb	%
Degrés (Rue des)	12	92,3
Mouton Noir (Rue du)	1	7,7
Total	13	100,0
Pourcentage des présents de 1926 dans le recensements de 1921		92,9

Recensement de 1931	Nb	%
Degrés (Rue des)	4	44,4
Faubourg Saint Ladre (Lieu-dit)	4	44,4
Saint Jean (Rue)	1	11,1
Total	9	100,0
Pourcentage des présents de 1931 dans le recensements de 1921		64,3

Recensement de 1936	Nb	%
Degrés (Rue des)	3	50,0
Faubourg Saint Ladre (Lieu-dit)	2	33,3
Puits des Fins (Rue du)	1	16,7
Total	6	100,0
Pourcentage des présents de 1936 dans le recensements de 1921		42,9

Observations :

La rue avec ses 14 habitants est composée de 5 maisons occupées par 5 ménages dont 2 ménages avec enfants.

Les 4 enfants de moins de 16 ans constituent 28,6 % de la population.

Les 6 habitants de plus de 55 ans constituent 42,9- % de la population.

Les habitants de sexe féminin sont 64,3 %.

Les métiers des chefs de famille sont : un matelassier, deux maçons dont l'un avec son fils.

La population est native à 93 % du Cher dont 71 % de Sancerre.

93 % de la population est connue dans d'autres recensements : 14 % dans celui de 1876, 64 % dans celui de 1901, 71 % dans celui de 1911, 43 % dans celui de 1936.

Collège (Rue du)

Désignation	Quantité	Recensement 1921 (L014)				
Folio	2	N°46 au N°47				
Nb de maisons occupées	7	N°512 au N°520, 2 maisons vacantes N°514, N°518				
		Nombre de ménages par maison		Nb		
		1 ménage par maison		5		
		2 ménages par maison		1		
		3 ménages par maison		1		
Nb de ménages	10	N°498 au N°507				
		Nb de personnes par ménage		Nb		
		1 personne		2		
		2 personnes		2		
		3 personnes		1		
		5 personnes		2		
		6 personnes		2		
		8 personnes		1		
		Nb de générations par ménage		Nb		
		1 génération : époux		3		
		2 génér. : époux, enfants		7		
		2 génér. : époux, parents		0		
		3 génér. : époux, parents, enfants		0		
		3 génér. : époux, enfants, petit-enfants		0		
		4 génér. : époux, parents, enfants, petits-enfants		0		
		Nb de ménages ayant des domestiques		1		
		Nb de ménages ayant des pensionnaires		0		
			Époux et Épouse	Époux sans Épouse	Épouse sans Époux	
		Nb	6	3	1	
		%	60	30	10	
avec enfant(s) < 18 ans		1	0			

		- Ménage N°503, Homme (Chef) et ses deux fils de 14 ans et de 12 ans,																															
		<table border="1"> <thead> <tr> <th>Couple non marié</th> <th>Nb</th> </tr> </thead> <tbody> <tr> <td>Homme et femme</td> <td>0</td> </tr> <tr> <td>Deux femmes</td> <td>0</td> </tr> <tr> <td>Deux hommes</td> <td>0</td> </tr> </tbody> </table>		Couple non marié	Nb	Homme et femme	0	Deux femmes	0	Deux hommes	0																						
Couple non marié	Nb																																
Homme et femme	0																																
Deux femmes	0																																
Deux hommes	0																																
Nb d'individus	39	N°1368 au N°1406 (tous français)																															
Types d'individus		<table border="1"> <thead> <tr> <th>Répartition des types d'individus</th> <th>Nb</th> </tr> </thead> <tbody> <tr> <td>Belle-fille</td> <td>1</td> </tr> <tr> <td>Homme (Chef)</td> <td>9</td> </tr> <tr> <td>Employé</td> <td>1</td> </tr> <tr> <td>Employée</td> <td>1</td> </tr> <tr> <td>Épouse</td> <td>6</td> </tr> <tr> <td>Femme (Chef)</td> <td>1</td> </tr> <tr> <td>Fille</td> <td>6</td> </tr> <tr> <td>Fils</td> <td>13</td> </tr> <tr> <td>Neveu</td> <td>1</td> </tr> <tr> <td colspan="2"> </td> </tr> <tr> <td>Divers</td> <td>5</td> </tr> <tr> <td>Patron</td> <td>1</td> </tr> </tbody> </table> <p>Écart d'âge max. entre les individus d'un ménage : 42 ans</p>		Répartition des types d'individus	Nb	Belle-fille	1	Homme (Chef)	9	Employé	1	Employée	1	Épouse	6	Femme (Chef)	1	Fille	6	Fils	13	Neveu	1			Divers	5	Patron	1				
Répartition des types d'individus	Nb																																
Belle-fille	1																																
Homme (Chef)	9																																
Employé	1																																
Employée	1																																
Épouse	6																																
Femme (Chef)	1																																
Fille	6																																
Fils	13																																
Neveu	1																																
Divers	5																																
Patron	1																																
Professions	15	<table border="1"> <thead> <tr> <th>Profession(s)</th> <th>Nb</th> </tr> </thead> <tbody> <tr> <td>Blanchisseuse</td> <td>1</td> </tr> <tr> <td>Cantonnier chef</td> <td>1</td> </tr> <tr> <td>Carrier</td> <td>1</td> </tr> <tr> <td>Clerc de Notaire</td> <td>2</td> </tr> <tr> <td>Cordonnier</td> <td>1</td> </tr> <tr> <td>Domestique</td> <td>1</td> </tr> <tr> <td>Employé</td> <td>1</td> </tr> <tr> <td>Employée</td> <td>1</td> </tr> <tr> <td>Facteur des postes</td> <td>1</td> </tr> <tr> <td>Journalier</td> <td>3</td> </tr> <tr> <td>Journalière</td> <td>2</td> </tr> <tr> <td>Principal du collège</td> <td>1</td> </tr> <tr> <td>Répétiteur</td> <td>2</td> </tr> <tr> <td>Sabotier</td> <td>1</td> </tr> </tbody> </table>		Profession(s)	Nb	Blanchisseuse	1	Cantonnier chef	1	Carrier	1	Clerc de Notaire	2	Cordonnier	1	Domestique	1	Employé	1	Employée	1	Facteur des postes	1	Journalier	3	Journalière	2	Principal du collège	1	Répétiteur	2	Sabotier	1
Profession(s)	Nb																																
Blanchisseuse	1																																
Cantonnier chef	1																																
Carrier	1																																
Clerc de Notaire	2																																
Cordonnier	1																																
Domestique	1																																
Employé	1																																
Employée	1																																
Facteur des postes	1																																
Journalier	3																																
Journalière	2																																
Principal du collège	1																																
Répétiteur	2																																
Sabotier	1																																

		Vigneron	1			
		Profession(s)				
		Sexe M	Sexe F			
		Total				
		Nombre	14			
		6	20			
		% / Nb Ind,	58,3			
		40	51,3			
Lieux de naissance	20	Lieux de naissance				
		Nb				
		Bannay (18020)	3			
		Boulleret (18032)	1			
		Breil-sur-Roya (06023)	3			
		Brethon (le) (03041)	1			
		Castelsarrasin (82033)	1			
		Confolens (16106)	1			
		Herry (18110)	1			
		Joigny (89206)	1			
		Ménétréol-sous-Sancerre (18146)	1			
		Neuvy-Deux-Clochers (18163)	1			
		Nérondes (18160)	1			
		Paris 5 ^e (75)	1			
		Paris (75)	1			
		Pierrefitte-ès-Bois (45251)	1			
		Saint-Satur (18233)	3			
		Sancerre (18241)	13			
		Sancoins (18242)	1			
		Santranges (18243)	2			
		Subligny (18256)	1			
		Villeneuve-Saint-Georges (94078)	1			
		Lieu(x) de naissance				
		Nb	Sexe M	Sexe F		
		Total	%			
		Sancerre	8	5	13	33,3
		Cher hors Sancerre	10	6	16	41,0
		Nièvre	0	0	0	0
		Paris, région parisienne	1	2	3	7,7
		Autres	4	3	7	17,9

Âge	Min : 1 an Max : 62 Moy : 31,2 Ecart Type : 22 né(e) entre 1859 et 1920	<p style="text-align: center;">Âge de la population</p>																		
Prénoms (Nb > 1)	35	<table border="1" style="width: 100%;"> <thead> <tr> <th style="text-align: center;">Prénoms</th> <th style="text-align: center;">Nb</th> </tr> </thead> <tbody> <tr> <td>Marie</td> <td style="text-align: center;">3</td> </tr> <tr> <td>Jeanne</td> <td style="text-align: center;">2</td> </tr> <tr> <td>Marcel</td> <td style="text-align: center;">2</td> </tr> </tbody> </table>	Prénoms	Nb	Marie	3	Jeanne	2	Marcel	2										
Prénoms	Nb																			
Marie	3																			
Jeanne	2																			
Marcel	2																			
Patronymes (Nb > 1)	13	<table border="1" style="width: 100%;"> <thead> <tr> <th style="text-align: center;">Patronymes H/F</th> <th style="text-align: center;">Nb</th> </tr> </thead> <tbody> <tr> <td>BONNARD</td> <td style="text-align: center;">6</td> </tr> <tr> <td>MIGNARD</td> <td style="text-align: center;">6</td> </tr> <tr> <td>TOESCA</td> <td style="text-align: center;">6</td> </tr> <tr> <td>TURPIN</td> <td style="text-align: center;">5</td> </tr> <tr> <td>BONTEMPS</td> <td style="text-align: center;">4</td> </tr> <tr> <td>COULEUVRE</td> <td style="text-align: center;">3</td> </tr> <tr> <td>GISORS</td> <td style="text-align: center;">2</td> </tr> <tr> <td>THOMAS</td> <td style="text-align: center;">2</td> </tr> </tbody> </table> <p>3 patronymes différents de femmes à la naissance.</p>	Patronymes H/F	Nb	BONNARD	6	MIGNARD	6	TOESCA	6	TURPIN	5	BONTEMPS	4	COULEUVRE	3	GISORS	2	THOMAS	2
Patronymes H/F	Nb																			
BONNARD	6																			
MIGNARD	6																			
TOESCA	6																			
TURPIN	5																			
BONTEMPS	4																			
COULEUVRE	3																			
GISORS	2																			
THOMAS	2																			
Recherche des 39 habitants de 1921 dans les autres recensements																				
<table border="1" style="width: 100%;"> <thead> <tr> <th style="text-align: center;">Recensement de 1876</th> <th style="text-align: center;">Nb</th> <th style="text-align: center;">%</th> </tr> </thead> <tbody> <tr> <td>Petits Remparts (Rue des)</td> <td style="text-align: center;">1</td> <td style="text-align: center;">50</td> </tr> <tr> <td>Saint Père (Rue)</td> <td style="text-align: center;">1</td> <td style="text-align: center;">50</td> </tr> <tr> <td style="text-align: center;">Total</td> <td style="text-align: center;">2</td> <td style="text-align: center;">100,0</td> </tr> <tr> <td colspan="2">Pourcentage des présents de 1876 dans le recensements de 1921</td> <td style="text-align: center;">5,1</td> </tr> </tbody> </table>			Recensement de 1876	Nb	%	Petits Remparts (Rue des)	1	50	Saint Père (Rue)	1	50	Total	2	100,0	Pourcentage des présents de 1876 dans le recensements de 1921		5,1			
Recensement de 1876	Nb	%																		
Petits Remparts (Rue des)	1	50																		
Saint Père (Rue)	1	50																		
Total	2	100,0																		
Pourcentage des présents de 1876 dans le recensements de 1921		5,1																		
<table border="1" style="width: 100%;"> <thead> <tr> <th style="text-align: center;">Recensement de 1901</th> <th style="text-align: center;">Nb</th> <th style="text-align: center;">%</th> </tr> </thead> <tbody> <tr> <td>Collège (Rue du)</td> <td style="text-align: center;">3</td> <td style="text-align: center;">37,5</td> </tr> <tr> <td>Porte Oison (Rue)</td> <td style="text-align: center;">4</td> <td style="text-align: center;">50</td> </tr> <tr> <td>Puits des Fins (Rue du)</td> <td style="text-align: center;">1</td> <td style="text-align: center;">12,5</td> </tr> <tr> <td style="text-align: center;">Total</td> <td style="text-align: center;">8</td> <td style="text-align: center;">100,0</td> </tr> <tr> <td colspan="2">Pourcentage des présents de 1901 dans le recensements de 1921</td> <td style="text-align: center;">20,5</td> </tr> </tbody> </table>			Recensement de 1901	Nb	%	Collège (Rue du)	3	37,5	Porte Oison (Rue)	4	50	Puits des Fins (Rue du)	1	12,5	Total	8	100,0	Pourcentage des présents de 1901 dans le recensements de 1921		20,5
Recensement de 1901	Nb	%																		
Collège (Rue du)	3	37,5																		
Porte Oison (Rue)	4	50																		
Puits des Fins (Rue du)	1	12,5																		
Total	8	100,0																		
Pourcentage des présents de 1901 dans le recensements de 1921		20,5																		

Recensement de 1906	Nb	%
Chenevières (Rue des)	2	18,2
Collège (Rue du)	3	27,3
Porte Oison (Rue)	5	55,6
Puits des Fins (Rue du)	1	9,1
Total	11	100,0
Pourcentage des présents de 1906 dans le recensements de 1921		28,2
Recensement de 1911	Nb	%
Chenevières (Rue des)	2	8,7
Collège (Rue du)	16	69,6
Johanneau (Rue)	1	4,3
Perroy Jaune (Lieu-dit)	3	13,0
Puits des Fins (Rue du)	1	4,3
Total	23	100,0
Pourcentage des présents de 1911 dans le recensements de 1921		59,0
Recensement de 1921	Nb	%
Habitants présents dans d'autres recensements	30	76,9
Habitants non présents dans d'autres recensements	9	23,1
Recensement de 1926	Nb	%
Collège (Rue du)	16	64,0
Four (Ruelle du)	3	12,0
Pavé Noir (Rue du)	4	16,0
Porte Vieille (Rue)	1	4,0
Puits Saint Jean (Place du)	1	4,0
Total	25	100,0
Pourcentage des présents de 1926 dans le recensements de 1921		64,1
Recensement de 1931	Nb	%
Puits Saint Jean (Place du)	1	4,2
Collège (Rue du)	16	66,7
Pavé Noir (Rue du)	4	16,7
Porte Vieille (Rue)	1	4,2
Thaumassière (Rue de la)	2	8,3
Total	24	100,0
Pourcentage des présents de 1931 dans le recensements de 1921		61,5

Recensement de 1936	Nb	%
Collège (Rue du)	12	66,7
Degrés (Rue des)	1	5,6
Pavé Noir (Rue du)	3	16,7
Thaumassière (Rue de la)	2	11,1
Total	18	100,0
Pourcentage des présents de 1936 dans le recensements de 1921		46,2

Observations :

La rue avec ses 39 habitants est composée de 2 maisons vacantes et de 7 maisons occupées par 10 ménages dont 7 ménages avec enfants.

Les 12 enfants de moins de 16 ans constituent 30,8 % de la population.

Les 5 habitants de plus de 55 ans constituent 12,8 % de la population.

Les habitants de sexe masculin sont 61,5 %.

Les métiers des chefs de famille sont : un principal du collège et son fils répétiteur et deux employés, un cordonnier, une employée, un journalier, un carrier, un facteur des postes, un sabotier, un cantonnier chef, un vigneron.

La population est native à 74 % du Cher dont 33 % de Sancerre.

77 % de la population est connue dans d'autres recensements : 5 % dans celui de 1876, 20 % dans celui de 1901, 59 % dans celui de 1911, 46 % dans celui de 1936.

Une famille monoparentale est présente.

Porte Oison (Rue)

Désignation	Quantité	Recensement 1921 (L015)	
Folio	2	N°47 au N°48	
Nb de maisons occupées	8	N°521 au N°531, 3 maisons vacantes N°521, N°528, N°530	
		Nombre de ménages par maison	Nb
		1 ménage par maison	8
Nb de ménages	8	N°508 au N°515	
		Nb de personnes par ménage	Nb
		1 personne	3
		2 personnes	2
		3 personnes	2
		6 personnes	1
		Nb de générations par ménage	Nb
		1 génération : époux	4
		2 géné. : époux, enfants	3
		2 géné. : époux, parents	1
		3 géné. : époux, parents, enfants	0
		3 géné. : époux, enfants, petit-enfants	0
		4 géné. : époux, parents, enfants, petits-enfants	0
		Nb de ménages ayant des domestiques	2
		Nb de ménages ayant des pensionnaires	0
	Époux et Épouse	Époux sans Épouse	Épouse sans Époux
Nb	3	3	2
%	37,5	37,5	25
avec enfant(s) < 18 ans		0	0

		<table border="1"> <tr> <th colspan="2">Couple non marié</th> <th>Nb</th> </tr> <tr> <td colspan="2">Homme et femme</td> <td>0</td> </tr> <tr> <td colspan="2">Deux femmes</td> <td>0</td> </tr> <tr> <td colspan="2">Deux hommes</td> <td>0</td> </tr> </table>	Couple non marié		Nb	Homme et femme		0	Deux femmes		0	Deux hommes		0																															
Couple non marié		Nb																																											
Homme et femme		0																																											
Deux femmes		0																																											
Deux hommes		0																																											
Nb d'individus	19	N°1407 au N°1425																																											
Types d'individus <table border="1"> <tr> <th>Sexe</th> <th>M</th> <th>F</th> </tr> <tr> <td>Tous</td> <td>10</td> <td>9</td> </tr> <tr> <td>< 16 ans</td> <td>3</td> <td>0</td> </tr> <tr> <td>> 55 ans</td> <td>4</td> <td>4</td> </tr> </table>	Sexe	M	F	Tous	10	9	< 16 ans	3	0	> 55 ans	4	4		<table border="1"> <tr> <th colspan="2">Répartition des types d'individus</th> <th>Nb</th> </tr> <tr> <td colspan="2">Homme (Chef)</td> <td>6</td> </tr> <tr> <td colspan="2">Employé</td> <td>2</td> </tr> <tr> <td colspan="2">Employée</td> <td>2</td> </tr> <tr> <td colspan="2">Épouse</td> <td>3</td> </tr> <tr> <td colspan="2">Femme (Chef)</td> <td>2</td> </tr> <tr> <td colspan="2">Fille</td> <td>2</td> </tr> <tr> <td colspan="2">Fils</td> <td>1</td> </tr> <tr> <td colspan="2">Père</td> <td>1</td> </tr> <tr> <td colspan="2">Patron</td> <td>2</td> </tr> </table> <p>Écart d'âge max. entre les individus d'un ménage : 38 ans</p>	Répartition des types d'individus		Nb	Homme (Chef)		6	Employé		2	Employée		2	Épouse		3	Femme (Chef)		2	Fille		2	Fils		1	Père		1	Patron		2	
Sexe	M	F																																											
Tous	10	9																																											
< 16 ans	3	0																																											
> 55 ans	4	4																																											
Répartition des types d'individus		Nb																																											
Homme (Chef)		6																																											
Employé		2																																											
Employée		2																																											
Épouse		3																																											
Femme (Chef)		2																																											
Fille		2																																											
Fils		1																																											
Père		1																																											
Patron		2																																											
Professions	8	<table border="1"> <tr> <th colspan="2">Profession(s)</th> <th>Nb</th> </tr> <tr> <td colspan="2">Chauffeur</td> <td>1</td> </tr> <tr> <td colspan="2">Clerc de Notaire</td> <td>1</td> </tr> <tr> <td colspan="2">Domestique</td> <td>3</td> </tr> <tr> <td colspan="2">Modiste</td> <td>1</td> </tr> <tr> <td colspan="2">Notaire</td> <td>1</td> </tr> <tr> <td colspan="2">Tonnelier</td> <td>1</td> </tr> <tr> <td colspan="2">Typographe</td> <td>2</td> </tr> <tr> <td colspan="2">Vigneronne</td> <td>1</td> </tr> <tr> <th colspan="4">Profession(s)</th> </tr> <tr> <th></th> <th>Sexe M</th> <th>Sexe F</th> <th>Total</th> </tr> <tr> <td>Nombre</td> <td>6</td> <td>5</td> <td>11</td> </tr> <tr> <td>% / Nb Ind,</td> <td>60</td> <td>55,6</td> <td>57,9</td> </tr> </table>	Profession(s)		Nb	Chauffeur		1	Clerc de Notaire		1	Domestique		3	Modiste		1	Notaire		1	Tonnelier		1	Typographe		2	Vigneronne		1	Profession(s)					Sexe M	Sexe F	Total	Nombre	6	5	11	% / Nb Ind,	60	55,6	57,9
Profession(s)		Nb																																											
Chauffeur		1																																											
Clerc de Notaire		1																																											
Domestique		3																																											
Modiste		1																																											
Notaire		1																																											
Tonnelier		1																																											
Typographe		2																																											
Vigneronne		1																																											
Profession(s)																																													
	Sexe M	Sexe F	Total																																										
Nombre	6	5	11																																										
% / Nb Ind,	60	55,6	57,9																																										
Lieux de naissance	10	<table border="1"> <tr> <th colspan="2">Lieux de naissance</th> <th>Nb</th> </tr> <tr> <td colspan="2">Bourges (18033)</td> <td>1</td> </tr> <tr> <td colspan="2">Crézancy-en-Sancerre (18079)</td> <td>1</td> </tr> <tr> <td colspan="2">Herry (18110)</td> <td>1</td> </tr> <tr> <td colspan="2">Menetou-Râtel (18144)</td> <td>1</td> </tr> <tr> <td colspan="2">Neuvy-Deux-Clochers (18163)</td> <td>2</td> </tr> </table>	Lieux de naissance		Nb	Bourges (18033)		1	Crézancy-en-Sancerre (18079)		1	Herry (18110)		1	Menetou-Râtel (18144)		1	Neuvy-Deux-Clochers (18163)		2																									
Lieux de naissance		Nb																																											
Bourges (18033)		1																																											
Crézancy-en-Sancerre (18079)		1																																											
Herry (18110)		1																																											
Menetou-Râtel (18144)		1																																											
Neuvy-Deux-Clochers (18163)		2																																											

		<table border="1"> <tr> <td>Noyer (le) (18168)</td> <td>1</td> </tr> <tr> <td>Paris 19^e (75)</td> <td>1</td> </tr> <tr> <td>Sancerre (18241)</td> <td>9</td> </tr> <tr> <td>Subligny (18256)</td> <td>1</td> </tr> <tr> <td>Vinon (18287)</td> <td>1</td> </tr> </table> <table border="1"> <thead> <tr> <th colspan="5">Lieu(x) de naissance</th> </tr> <tr> <th>Nb</th> <th>Sexe M</th> <th>Sexe F</th> <th>Total</th> <th>%</th> </tr> </thead> <tbody> <tr> <td>Sancerre</td> <td>3</td> <td>6</td> <td>9</td> <td>47,4</td> </tr> <tr> <td>Cher hors Sancerre</td> <td>5</td> <td>4</td> <td>9</td> <td>47,4</td> </tr> <tr> <td>Nièvre</td> <td>0</td> <td>0</td> <td>0</td> <td>0</td> </tr> <tr> <td>Paris, région parisienne</td> <td>0</td> <td>1</td> <td>1</td> <td>5,3</td> </tr> <tr> <td>Autres</td> <td>0</td> <td>0</td> <td>0</td> <td>0</td> </tr> </tbody> </table>	Noyer (le) (18168)	1	Paris 19 ^e (75)	1	Sancerre (18241)	9	Subligny (18256)	1	Vinon (18287)	1	Lieu(x) de naissance					Nb	Sexe M	Sexe F	Total	%	Sancerre	3	6	9	47,4	Cher hors Sancerre	5	4	9	47,4	Nièvre	0	0	0	0	Paris, région parisienne	0	1	1	5,3	Autres	0	0	0	0
Noyer (le) (18168)	1																																														
Paris 19 ^e (75)	1																																														
Sancerre (18241)	9																																														
Subligny (18256)	1																																														
Vinon (18287)	1																																														
Lieu(x) de naissance																																															
Nb	Sexe M	Sexe F	Total	%																																											
Sancerre	3	6	9	47,4																																											
Cher hors Sancerre	5	4	9	47,4																																											
Nièvre	0	0	0	0																																											
Paris, région parisienne	0	1	1	5,3																																											
Autres	0	0	0	0																																											
Âge	Min : 9 ans Max : 74 Moy : 45,5 Ecart Type : 21,1 né(e) entre 1837 et 1902	<p style="text-align: center;">Âge de la population</p>																																													
Prénoms (Nb > 1)	18	Tous différents																																													
Patronymes (Nb > 1)	12	<table border="1"> <thead> <tr> <th>Patronymes H/F</th> <th>Nb</th> </tr> </thead> <tbody> <tr> <td>BRISSET</td> <td>3</td> </tr> <tr> <td>VAILLANT DE GUÉLIS</td> <td>3</td> </tr> <tr> <td>HABERT</td> <td>2</td> </tr> <tr> <td>PERROT</td> <td>2</td> </tr> <tr> <td>THIROT</td> <td>2</td> </tr> </tbody> </table> <p>3 patronymes différents de femmes à la naissance.</p>	Patronymes H/F	Nb	BRISSET	3	VAILLANT DE GUÉLIS	3	HABERT	2	PERROT	2	THIROT	2																																	
Patronymes H/F	Nb																																														
BRISSET	3																																														
VAILLANT DE GUÉLIS	3																																														
HABERT	2																																														
PERROT	2																																														
THIROT	2																																														
Recherche des 19 habitants de 1921 dans les autres recensements																																															

Recensement de 1876	Nb	%
Collège (Rue du)	1	50
Porte Oison (Rue)	1	50
Total	2	100,0
Pourcentage des présents de 1876 dans le recensements de 1921		10,5
Recensement de 1901	Nb	%
Basse des Remparts (Rue)	1	11,1
Croix de Bois (Rue de la)	1	11,1
Paneterie (Rue de la)	2	22,2
Petits Remparts (Rue des)	2	22,2
Porte César (Rue de la)	1	11,1
Porte Oison (Rue)	2	22,2
Total	9	100,0
Pourcentage des présents de 1901 dans le recensements de 1921		47,4
Recensement de 1906	Nb	%
Croix de Bois (Rue de la)	1	10,0
Paneterie (Rue de la)	2	20,0
Petits Remparts (Rue des)	1	10,0
Porte Oison (Rue)	6	60,0
Total	10	100,0
Pourcentage des présents de 1906 dans le recensements de 1921		52,6
Recensement de 1911	Nb	%
Paneterie (Rue de la)	2	18,2
Petits Remparts (Rue des)	1	9,1
Porte César (Rue de la)	2	18,2
Porte Oison (Rue)	6	54,5
Total	11	100,0
Pourcentage des présents de 1911 dans le recensements de 1921		57,9
Recensement de 1921	Nb	%
Habitants présents dans d'autres recensements	12	63,2
Habitants non présents dans d'autres recensements	7	36,8

Recensement de 1926	Nb	%
Eglise Saint Jean (Place de l')	1	10
Porte Oison (Rue)	9	90
Total	10	100,0
Pourcentage des présents de 1926 dans le recensements de 1921		52,6

Recensement de 1931	Nb	%
Porte Oison (Rue)	8	88,9
Puits Poulton (Rue du)	1	11,1
Total	9	100,0
Pourcentage des présents de 1931 dans le recensements de 1921		47,4

Recensement de 1936	Nb	%
Halle (Place de la)	1	14,3
Porte Oison (Rue)	6	85,7
Total	7	100,0
Pourcentage des présents de 1936 dans le recensements de 1921		36,8

Observations :

La rue avec ses 19 habitants est composée de 8 maisons occupées par 8 ménages dont 3 ménages avec enfants.

Les 3 enfants de moins de 16 ans constituent 15,8 % de la population.

Les 8 habitants de plus de 55 ans constituent 42,1 % de la population.

Les habitants de sexe masculin sont 52,6 %.

Les métiers des chefs de famille sont : un clerc de notaire et une employée, un notaire et son chauffeur et deux employées, un typographe, un tonnelier, une vigneronne.

La population est native à 94 % du Cher dont 47 % de Sancerre.

63 % de la population est connue dans d'autres recensements : 10 % dans celui de 1876, 47 % dans celui de 1901, 58 % dans celui de 1911, 37 % dans celui de 1936.

Four Banal (Rue du)

Désignation	Quantité	Recensement 1921 (L016)																																																				
Folio	1	N°50																																																				
Nb de maisons occupées	1	N°556 <table border="1" data-bbox="683 600 1321 694"> <tr> <td>Nombre de ménages par maison</td> <td>Nb</td> </tr> <tr> <td>1 ménage par maison</td> <td>1</td> </tr> </table>	Nombre de ménages par maison	Nb	1 ménage par maison	1																																																
Nombre de ménages par maison	Nb																																																					
1 ménage par maison	1																																																					
Nb de ménages	1	N°538 <table border="1" data-bbox="683 801 1329 943"> <tr> <td>Nb de personnes par ménage</td> <td>Nb</td> </tr> <tr> <td>1 personnes</td> <td>0</td> </tr> <tr> <td>2 personnes</td> <td>1</td> </tr> </table> <table border="1" data-bbox="683 969 1329 1319"> <tr> <td>Nb de générations par ménage</td> <td>Nb</td> </tr> <tr> <td>1 génération : époux</td> <td>1</td> </tr> <tr> <td>2 généré. : époux, enfants</td> <td>0</td> </tr> <tr> <td>2 généré. : époux, parents</td> <td>0</td> </tr> <tr> <td>3 généré. : époux, parents, enfants</td> <td>0</td> </tr> <tr> <td>3 généré. : époux, enfants, petit-enfants</td> <td>0</td> </tr> <tr> <td>4 généré. : époux, parents, enfants, petits-enfants</td> <td>0</td> </tr> </table> <table border="1" data-bbox="683 1350 1329 1442"> <tr> <td>Nb de ménages ayant des domestiques</td> <td>0</td> </tr> <tr> <td>Nb de ménages ayant des pensionnaires</td> <td>0</td> </tr> </table> <table border="1" data-bbox="683 1473 1324 1722"> <tr> <td></td> <td>Époux et Épouse</td> <td>Époux sans Épouse</td> <td>Épouse sans Époux</td> </tr> <tr> <td>Nb</td> <td>1</td> <td>0</td> <td>0</td> </tr> <tr> <td>%</td> <td>100</td> <td>0</td> <td>0</td> </tr> <tr> <td colspan="2">avec enfant(s) < 18 ans</td> <td>0</td> <td>0</td> </tr> </table> <table border="1" data-bbox="683 1753 1329 1939"> <tr> <td colspan="2">Couple non marié</td> <td>Nb</td> </tr> <tr> <td colspan="2">Homme et femme</td> <td>0</td> </tr> <tr> <td colspan="2">Deux femmes</td> <td>0</td> </tr> <tr> <td colspan="2">Deux hommes</td> <td>0</td> </tr> </table>	Nb de personnes par ménage	Nb	1 personnes	0	2 personnes	1	Nb de générations par ménage	Nb	1 génération : époux	1	2 généré. : époux, enfants	0	2 généré. : époux, parents	0	3 généré. : époux, parents, enfants	0	3 généré. : époux, enfants, petit-enfants	0	4 généré. : époux, parents, enfants, petits-enfants	0	Nb de ménages ayant des domestiques	0	Nb de ménages ayant des pensionnaires	0		Époux et Épouse	Époux sans Épouse	Épouse sans Époux	Nb	1	0	0	%	100	0	0	avec enfant(s) < 18 ans		0	0	Couple non marié		Nb	Homme et femme		0	Deux femmes		0	Deux hommes		0
Nb de personnes par ménage	Nb																																																					
1 personnes	0																																																					
2 personnes	1																																																					
Nb de générations par ménage	Nb																																																					
1 génération : époux	1																																																					
2 généré. : époux, enfants	0																																																					
2 généré. : époux, parents	0																																																					
3 généré. : époux, parents, enfants	0																																																					
3 généré. : époux, enfants, petit-enfants	0																																																					
4 généré. : époux, parents, enfants, petits-enfants	0																																																					
Nb de ménages ayant des domestiques	0																																																					
Nb de ménages ayant des pensionnaires	0																																																					
	Époux et Épouse	Époux sans Épouse	Épouse sans Époux																																																			
Nb	1	0	0																																																			
%	100	0	0																																																			
avec enfant(s) < 18 ans		0	0																																																			
Couple non marié		Nb																																																				
Homme et femme		0																																																				
Deux femmes		0																																																				
Deux hommes		0																																																				
Nb d'individus	2	N°1493 au N°1494																																																				

Types d'individus			Répartition des types d'individus		Nb					
Sexe	M	F	Homme (Chef)		1					
Tous	1	1	Épouse		1					
< 16 ans	0	0	Patron		1					
> 55 ans	1	1	Écart d'âge max. entre les individus d'un ménage : 3 ans							
Professions			Profession(s)		Nb					
1			Viticulteur		1					
			Profession(s)							
				Sexe M	Sexe F	Total				
			Nombre	1	0	1				
			% / Nb Ind,	100	0	50				
Lieux de naissance			Lieux de naissance		Nb					
1			Sancerre (18241)		2					
			Lieu(x) de naissance							
			Nb	Sexe M	Sexe F	Total	%			
			Sancerre	1	1	2	100			
			Cher hors Sancerre	0	0	0	0			
			Nièvre	0	0	0	0			
			Paris, région parisienne	0	0	0	0			
Autres	0	0	0	0						
Âge			Min : 68 ans Max : 71 Moy : 69,5							
Écart Type : 2,1			né(e) entre 1850 et 1853			<p style="text-align: center;">Âge de la population</p>				
Prénoms (Nb > 1)			2			Tous différents				
Patronymes (Nb > 1)			1			Patronymes H/F		Nb		
						ROBINEAU		2		

Recherche des 2 habitants de 1921 dans les autres recensements

Recensement de 1876	Nb	%
Saints Pères (Place des)	2	100
Total	2	100,0
Pourcentage des présents de 1876 dans le recensements de 1921		100

Recensement de 1901	Nb	%
Four Banal (Rue du)	2	100
Total	2	100,0
Pourcentage des présents de 1901 dans le recensements de 1921		100

Recensement de 1906	Nb	%
Four Banal (Rue du)	2	100
Total	2	100,0
Pourcentage des présents de 1906 dans le recensements de 1921		100

Recensement de 1911	Nb	%
Four Banal (Rue du)	2	100
Total	2	100,0
Pourcentage des présents de 1911 dans le recensements de 1921		100

Recensement de 1921	Nb	%
Habitants présents dans d'autres recensements	2	100
Habitants non présents dans d'autres recensements	0	0

Recensement de 1926	Nb	%
Four Banal (Rue du)	1	100
Total	1	100,0
Pourcentage des présents de 1926 dans le recensements de 1921		50

Dans le recensement de 1931, la rue du Four Banal n'existe pas. Le ménage a été mis dans la rue du Collège.

Recensement de 1931	Nb	%
Collège (Rue du)	1	100
Total	1	100,0
Pourcentage des présents de 1931 dans le recensements de 1921		50

Recensement de 1936	Nb	%
Four Banal (Rue du)	1	100
Total	1	100,0
Pourcentage des présents de 1936 dans le recensements de 1921		50

Observations :

La rue est composée d'une maison occupées par un couple âgées de plus de 55 ans sans enfants, natifs de Sancerre, et présent dans les recensements de 1901 jusqu'à 1936.

100 % de la population est connue dans d'autres recensements : 100 % dans celui de 1876, 100 % dans celui de 1901, 100 % dans celui de 1911, 50 % dans celui de 1936.

Grange Londy (Rue de la)

Désignation	Quantité	Recensement 1921 (L017)	
Folio	1	N°50	
Nb de maisons	5	N°551 au N°555	
		Nombre de ménages par maison	Nb
		1 ménage par maison	5
Nb de ménages	5	N°533 au N°537	
		Nb de personnes par ménage	Nb
		1 personnes	1
		2 personnes	1
		4 personnes	1
		5 personnes	1
		10 personnes	1
		Nb de générations par ménage	Nb
		1 génération : époux	2
		2 géné. : époux, enfants	2
		2 géné. : époux, parents	0
		3 géné. : époux, parents, enfants	0
		3 géné. : époux, enfants, petit-enfants	1
		4 géné. : époux, parents, enfants, petits-enfants	0
		Nb de ménages ayant des domestiques	0
		Nb de ménages ayant des pensionnaires	1
	Époux et Épouse	Époux sans Épouse	Épouse sans Époux
Nb	3	0	2
%	60	0	40
avec enfant(s) < 18 ans		0	0

		<table border="1"> <thead> <tr> <th colspan="2">Couple non marié</th> <th>Nb</th> </tr> </thead> <tbody> <tr> <td colspan="2">Homme et femme</td> <td>0</td> </tr> <tr> <td colspan="2">Deux femmes</td> <td>0</td> </tr> <tr> <td colspan="2">Deux hommes</td> <td>0</td> </tr> </tbody> </table>	Couple non marié		Nb	Homme et femme		0	Deux femmes		0	Deux hommes		0																						
Couple non marié		Nb																																		
Homme et femme		0																																		
Deux femmes		0																																		
Deux hommes		0																																		
Nb d'individus	22	N°1471 au N°1492, tous français																																		
Types d'individus		<table border="1"> <thead> <tr> <th colspan="2">Répartition des types d'individus</th> <th>Nb</th> </tr> </thead> <tbody> <tr> <td colspan="2">Homme (Chef)</td> <td>3</td> </tr> <tr> <td colspan="2">Épouse</td> <td>3</td> </tr> <tr> <td colspan="2">Femme (Chef)</td> <td>2</td> </tr> <tr> <td colspan="2">Fille</td> <td>7</td> </tr> <tr> <td colspan="2">Fils</td> <td>4</td> </tr> <tr> <td colspan="2">Nourrisson</td> <td>1</td> </tr> <tr> <td colspan="2">Petit fils</td> <td>1</td> </tr> <tr> <td colspan="2">Petite fille</td> <td>1</td> </tr> <tr> <td colspan="2">Divers</td> <td>2</td> </tr> <tr> <td colspan="2">Patron</td> <td>2</td> </tr> </tbody> </table> <p>Écart d'âge max. entre les individus d'un ménage : 66 ans</p>	Répartition des types d'individus		Nb	Homme (Chef)		3	Épouse		3	Femme (Chef)		2	Fille		7	Fils		4	Nourrisson		1	Petit fils		1	Petite fille		1	Divers		2	Patron		2	
Répartition des types d'individus		Nb																																		
Homme (Chef)		3																																		
Épouse		3																																		
Femme (Chef)		2																																		
Fille		7																																		
Fils		4																																		
Nourrisson		1																																		
Petit fils		1																																		
Petite fille		1																																		
Divers		2																																		
Patron		2																																		
Professions	5	<table border="1"> <thead> <tr> <th colspan="2">Profession(s)</th> <th>Nb</th> </tr> </thead> <tbody> <tr> <td colspan="2">Charretier</td> <td>1</td> </tr> <tr> <td colspan="2">Chiffonnier</td> <td>2</td> </tr> <tr> <td colspan="2">Journalier</td> <td>1</td> </tr> <tr> <td colspan="2">Ménagère</td> <td>1</td> </tr> <tr> <td colspan="2">Vigneron</td> <td>1</td> </tr> </tbody> </table> <table border="1"> <thead> <tr> <th colspan="4">Profession(s)</th> </tr> <tr> <th></th> <th>Sexe M</th> <th>Sexe F</th> <th>Total</th> </tr> </thead> <tbody> <tr> <td>Nombre</td> <td>5</td> <td>1</td> <td>6</td> </tr> <tr> <td>% / Nb Ind,</td> <td>55,6</td> <td>7,7</td> <td>27,3</td> </tr> </tbody> </table>	Profession(s)		Nb	Charretier		1	Chiffonnier		2	Journalier		1	Ménagère		1	Vigneron		1	Profession(s)					Sexe M	Sexe F	Total	Nombre	5	1	6	% / Nb Ind,	55,6	7,7	27,3
Profession(s)		Nb																																		
Charretier		1																																		
Chiffonnier		2																																		
Journalier		1																																		
Ménagère		1																																		
Vigneron		1																																		
Profession(s)																																				
	Sexe M	Sexe F	Total																																	
Nombre	5	1	6																																	
% / Nb Ind,	55,6	7,7	27,3																																	
Lieux de naissance	8	<table border="1"> <thead> <tr> <th colspan="2">Lieux de naissance</th> <th>Nb</th> </tr> </thead> <tbody> <tr> <td colspan="2">Assigny (18014)</td> <td>1</td> </tr> <tr> <td colspan="2">Entrains-sur-Nohain (58109)</td> <td>1</td> </tr> <tr> <td colspan="2">Labessette (63183)</td> <td>1</td> </tr> <tr> <td colspan="2">Limoges (87085)</td> <td>1</td> </tr> <tr> <td colspan="2">Sancerre (18241)</td> <td>15</td> </tr> <tr> <td colspan="2">Sury-en-Vaux (18258)</td> <td>1</td> </tr> <tr> <td colspan="2">Tracy-sur-Loire (58295)</td> <td>1</td> </tr> <tr> <td colspan="2">Trémouille-Saint-Loup (63437)</td> <td>1</td> </tr> </tbody> </table>	Lieux de naissance		Nb	Assigny (18014)		1	Entrains-sur-Nohain (58109)		1	Labessette (63183)		1	Limoges (87085)		1	Sancerre (18241)		15	Sury-en-Vaux (18258)		1	Tracy-sur-Loire (58295)		1	Trémouille-Saint-Loup (63437)		1							
Lieux de naissance		Nb																																		
Assigny (18014)		1																																		
Entrains-sur-Nohain (58109)		1																																		
Labessette (63183)		1																																		
Limoges (87085)		1																																		
Sancerre (18241)		15																																		
Sury-en-Vaux (18258)		1																																		
Tracy-sur-Loire (58295)		1																																		
Trémouille-Saint-Loup (63437)		1																																		

		Lieu(x) de naissance																
		Nb	Sexe M	Sexe F	Total	%												
		Sancerre	5	10	15	68,2												
		Cher hors Sancerre	1	1	2	9,1												
		Nièvre	0	2	2	9,1												
		Paris, région parisienne	0	0	0	0												
		Autres	2	1	3	13,6												
Âge	Min : 2 ans Max : 71 Moy : 26,7 Ecart Type : 22,8 né(e) entre 1850 et 1919	<p style="text-align: center;">Âge de la population</p>																
Prénoms (Nb > 1)	22	Tous différents																
Patronymes (Nb > 1)	7	<table border="1"> <thead> <tr> <th>Patronymes H/F</th> <th>Nb</th> </tr> </thead> <tbody> <tr> <td>HUGUET</td> <td>10</td> </tr> <tr> <td>VERON</td> <td>4</td> </tr> <tr> <td>COMBES</td> <td>2</td> </tr> <tr> <td>PINSON</td> <td>2</td> </tr> <tr> <td>VACHERON</td> <td>2</td> </tr> </tbody> </table> <p>5 patronymes différents de femmes à la naissance.</p>					Patronymes H/F	Nb	HUGUET	10	VERON	4	COMBES	2	PINSON	2	VACHERON	2
Patronymes H/F	Nb																	
HUGUET	10																	
VERON	4																	
COMBES	2																	
PINSON	2																	
VACHERON	2																	
Recherche des 22 habitants de 1921 dans les autres recensements																		
Recensement de 1876		Nb	%															
Chenevières (Rue des)		1	33,3															
Fangeuse (Rue)		2	66,7															
Total		3	100,0															
Pourcentage des présents de 1876 dans le recensements de 1921					13,6													

Recensement de 1901	Nb	%
Grange Londy (Rue)	1	20
Petits Remparts (Rue des)	1	20
Porte Serrure (Rue)	1	20
Puits des Fins (Rue du)	2	40
Total	5	100,0
Pourcentage des présents de 1901 dans le recensements de 1921		22,7

Recensement de 1906	Nb	%
Basse des Remparts (Rue)	3	33,3
Grange Londy (Rue)	1	11,1
Petits Remparts (Rue des)	2	22,2
Porte Serrure (Rue)	1	11,1
Puits des Fins (Rue du)	2	22,2
Total	9	100,0
Pourcentage des présents de 1906 dans le recensements de 1921		40,9

Recensement de 1911	Nb	%
Basse des Remparts (Rue)	6	50,0
Bourges (Route de)	1	8,3
Grange Londy (Rue)	1	8,3
Petits Remparts (Rue des)	1	8,3
Porte Serrure (Rue)	1	8,3
Puits des Fins (Rue du)	2	16,7
Total	12	100,0
Pourcentage des présents de 1911 dans le recensements de 1921		54,5

Recensement de 1921	Nb	%
Habitants présents dans d'autres recensements	17	77,3
Habitants non présents dans d'autres recensements	5	22,7

Recensement de 1926	Nb	%
Basse des Remparts (Rue)	1	6,7
Collège (Rue du)	2	13,3
Grange Londy (Rue)	10	66,7
Puits Poulton (Rue du)	2	13,3
Total	15	100,0
Pourcentage des présents de 1926 dans le recensements de 1921		68,2

Recensement de 1931	Nb	%
Grange Londy (Rue)	8	72,7
Puits Poulton (Rue du)	3	27,3
Total	11	100,0
Pourcentage des présents de 1931 dans le recensements de 1921		50

Recensement de 1936	Nb	%
Grange Londy (Rue)	6	66,7
Puits Poulton (Rue du)	3	33,3
Total	9	100,0
Pourcentage des présents de 1936 dans le recensements de 1921		40,9

Observations :

La rue avec ses 22 habitants est composée de 5 maisons occupées par 5 ménages dont 3 ménages avec enfants.

Les 12 enfants de moins de 16 ans constituent 54,5 % de la population.

Les 4 habitants de plus de 55 ans constituent 18,2 % de la population.

Les habitants de sexe féminin sont 59,1 %.

Les métiers des chefs de famille sont : une ménagère, un chiffonnier, un journalier,, un vigneron.

La population est native à 77 % du Cher dont 68 % de Sancerre.

77 % de la population est connue dans d'autres recensements : 14 % dans celui de 1876, 23 % dans celui de 1901, 54 % dans celui de 1911, 41 % dans celui de 1936.

Mouton Noir (Rue du)

Désignation	Quantité	Recensement 1921 (L018)			
Folio	1	N°49			
Nb de maisons occupées	7	N°544 au N°550			
		Nombre de ménages par maison	Nb		
		1 ménage par maison	6		
		2 ménages par maison	0		
		3 ménages par maison	1		
Nb de ménages	9	N°524 au N°532			
		Nb de personnes par ménage	Nb		
		1 personne	4		
		2 personnes	0		
		3 personnes	3		
		4 personnes	1		
		5 personnes	1		
		Nb de générations par ménage	Nb		
		1 génération : époux	4		
		2 génér. : époux, enfants	4		
		2 génér. : époux, parents	0		
		3 génér. : époux, parents, enfants	1		
		3 génér. : époux, enfants, petit-enfants	0		
		4 génér. : époux, parents, enfants, petits-enfants	0		
		Nb de ménages ayant des domestiques	0		
		Nb de ménages ayant des pensionnaires	0		
			Époux et Épouse	Époux sans Épouse	Épouse sans Époux
		Nb	5	1	3
		%	55,6	11,1	33,3
		avec enfant(s) < 18 ans		0	0

		<table border="1"> <thead> <tr> <th colspan="2">Couple non marié</th> <th>Nb</th> </tr> </thead> <tbody> <tr> <td colspan="2">Homme et femme</td> <td>0</td> </tr> <tr> <td colspan="2">Deux femmes</td> <td>0</td> </tr> <tr> <td colspan="2">Deux hommes</td> <td>0</td> </tr> </tbody> </table>	Couple non marié		Nb	Homme et femme		0	Deux femmes		0	Deux hommes		0																																		
Couple non marié		Nb																																														
Homme et femme		0																																														
Deux femmes		0																																														
Deux hommes		0																																														
Nb d'individus	22	N°1449 au N°1470, tous français																																														
Types d'individus		<table border="1"> <thead> <tr> <th colspan="2">Répartition des types d'individus</th> <th>Nb</th> </tr> </thead> <tbody> <tr> <td colspan="2">Homme (Chef)</td> <td>6</td> </tr> <tr> <td colspan="2">Épouse</td> <td>5</td> </tr> <tr> <td colspan="2">Femme (Chef)</td> <td>3</td> </tr> <tr> <td colspan="2">Fille</td> <td>3</td> </tr> <tr> <td colspan="2">Fils</td> <td>4</td> </tr> <tr> <td colspan="2">Père</td> <td>1</td> </tr> <tr> <td colspan="2">Divers</td> <td>3</td> </tr> <tr> <td colspan="2">Patron</td> <td>4</td> </tr> </tbody> </table> <p>Écart d'âge max. entre les individus d'un ménage : 79 ans</p>	Répartition des types d'individus		Nb	Homme (Chef)		6	Épouse		5	Femme (Chef)		3	Fille		3	Fils		4	Père		1	Divers		3	Patron		4																			
Répartition des types d'individus		Nb																																														
Homme (Chef)		6																																														
Épouse		5																																														
Femme (Chef)		3																																														
Fille		3																																														
Fils		4																																														
Père		1																																														
Divers		3																																														
Patron		4																																														
Professions	9	<table border="1"> <thead> <tr> <th colspan="2">Profession(s)</th> <th>Nb</th> </tr> </thead> <tbody> <tr> <td colspan="2">Cultivateur</td> <td>1</td> </tr> <tr> <td colspan="2">Journalier</td> <td>2</td> </tr> <tr> <td colspan="2">Journalière</td> <td>1</td> </tr> <tr> <td colspan="2">Mécanicien</td> <td>1</td> </tr> <tr> <td colspan="2">Ménagère</td> <td>1</td> </tr> <tr> <td colspan="2">Plâtrier</td> <td>1</td> </tr> <tr> <td colspan="2">Plâtrier et Peintre</td> <td>1</td> </tr> <tr> <td colspan="2">Sabotier</td> <td>1</td> </tr> <tr> <td colspan="2">Vigneron</td> <td>3</td> </tr> </tbody> </table> <table border="1"> <thead> <tr> <th colspan="4">Profession(s)</th> </tr> <tr> <th></th> <th>Sexe M</th> <th>Sexe F</th> <th>Total</th> </tr> </thead> <tbody> <tr> <td>Nombre</td> <td>10</td> <td>2</td> <td>12</td> </tr> <tr> <td>% / Nb Ind,</td> <td>90,9</td> <td>18,2</td> <td>54,5</td> </tr> </tbody> </table>	Profession(s)		Nb	Cultivateur		1	Journalier		2	Journalière		1	Mécanicien		1	Ménagère		1	Plâtrier		1	Plâtrier et Peintre		1	Sabotier		1	Vigneron		3	Profession(s)					Sexe M	Sexe F	Total	Nombre	10	2	12	% / Nb Ind,	90,9	18,2	54,5
Profession(s)		Nb																																														
Cultivateur		1																																														
Journalier		2																																														
Journalière		1																																														
Mécanicien		1																																														
Ménagère		1																																														
Plâtrier		1																																														
Plâtrier et Peintre		1																																														
Sabotier		1																																														
Vigneron		3																																														
Profession(s)																																																
	Sexe M	Sexe F	Total																																													
Nombre	10	2	12																																													
% / Nb Ind,	90,9	18,2	54,5																																													
Lieux de naissance	11	<table border="1"> <thead> <tr> <th colspan="2">Lieux de naissance</th> <th>Nb</th> </tr> </thead> <tbody> <tr> <td colspan="2">Achères (18001)</td> <td>1</td> </tr> <tr> <td colspan="2">Azy (18019)</td> <td>1</td> </tr> <tr> <td colspan="2">Bué (18039)</td> <td>1</td> </tr> <tr> <td colspan="2">Couargues (18074)</td> <td>1</td> </tr> <tr> <td colspan="2">Humbligny (18111)</td> <td>3</td> </tr> </tbody> </table>	Lieux de naissance		Nb	Achères (18001)		1	Azy (18019)		1	Bué (18039)		1	Couargues (18074)		1	Humbligny (18111)		3																												
Lieux de naissance		Nb																																														
Achères (18001)		1																																														
Azy (18019)		1																																														
Bué (18039)		1																																														
Couargues (18074)		1																																														
Humbligny (18111)		3																																														

		<table border="1"> <tbody> <tr> <td>Jars (18117)</td> <td>1</td> </tr> <tr> <td>Menetou-Râtel (18144)</td> <td>1</td> </tr> <tr> <td>Neuilly-en-Dun (18161)</td> <td>1</td> </tr> <tr> <td>Sancerre (18241)</td> <td>10</td> </tr> <tr> <td>Verdigny (18274)</td> <td>1</td> </tr> <tr> <td>Vinon (18287)</td> <td>1</td> </tr> </tbody> </table> <table border="1"> <thead> <tr> <th colspan="5">Lieu(x) de naissance</th> </tr> <tr> <th>Nb</th> <th>Sexe M</th> <th>Sexe F</th> <th>Total</th> <th>%</th> </tr> </thead> <tbody> <tr> <td>Sancerre</td> <td>6</td> <td>4</td> <td>10</td> <td>45,4</td> </tr> <tr> <td>Cher hors Sancerre</td> <td>5</td> <td>7</td> <td>12</td> <td>54,5</td> </tr> <tr> <td>Nièvre</td> <td>0</td> <td>0</td> <td>0</td> <td>0</td> </tr> <tr> <td>Paris, région parisienne</td> <td>0</td> <td>0</td> <td>0</td> <td>0</td> </tr> <tr> <td>Autres</td> <td>0</td> <td>0</td> <td>0</td> <td>0</td> </tr> </tbody> </table>	Jars (18117)	1	Menetou-Râtel (18144)	1	Neuilly-en-Dun (18161)	1	Sancerre (18241)	10	Verdigny (18274)	1	Vinon (18287)	1	Lieu(x) de naissance					Nb	Sexe M	Sexe F	Total	%	Sancerre	6	4	10	45,4	Cher hors Sancerre	5	7	12	54,5	Nièvre	0	0	0	0	Paris, région parisienne	0	0	0	0	Autres	0	0	0	0
Jars (18117)	1																																																
Menetou-Râtel (18144)	1																																																
Neuilly-en-Dun (18161)	1																																																
Sancerre (18241)	10																																																
Verdigny (18274)	1																																																
Vinon (18287)	1																																																
Lieu(x) de naissance																																																	
Nb	Sexe M	Sexe F	Total	%																																													
Sancerre	6	4	10	45,4																																													
Cher hors Sancerre	5	7	12	54,5																																													
Nièvre	0	0	0	0																																													
Paris, région parisienne	0	0	0	0																																													
Autres	0	0	0	0																																													
Âge	Min : 4 ans Max : 8 Moy : 40,9 Ecart Type : 24,8 né(e) entre 1838 et 1917	<p style="text-align: center;">Âge de la population</p>																																															
Prénoms (Nb > 1)	20	<table border="1"> <thead> <tr> <th>Prénoms</th> <th>Nb</th> </tr> </thead> <tbody> <tr> <td>Louis</td> <td>2</td> </tr> <tr> <td>Madeleine</td> <td>2</td> </tr> </tbody> </table>	Prénoms	Nb	Louis	2	Madeleine	2																																									
Prénoms	Nb																																																
Louis	2																																																
Madeleine	2																																																
Patronymes (Nb > 1)	8	<table border="1"> <thead> <tr> <th>Patronymes H/F</th> <th>Nb</th> </tr> </thead> <tbody> <tr> <td>TISSIER</td> <td>7</td> </tr> <tr> <td>RAFFESTIN</td> <td>5</td> </tr> <tr> <td>MILLERIOUX</td> <td>3</td> </tr> <tr> <td>PELLAY</td> <td>3</td> </tr> </tbody> </table> <p>2 patronymes différents de femmes à la naissance, dont :</p> <table border="1"> <thead> <tr> <th>Patronymes F</th> <th>Nb</th> </tr> </thead> <tbody> <tr> <td>Peyet</td> <td>2</td> </tr> </tbody> </table>	Patronymes H/F	Nb	TISSIER	7	RAFFESTIN	5	MILLERIOUX	3	PELLAY	3	Patronymes F	Nb	Peyet	2																																	
Patronymes H/F	Nb																																																
TISSIER	7																																																
RAFFESTIN	5																																																
MILLERIOUX	3																																																
PELLAY	3																																																
Patronymes F	Nb																																																
Peyet	2																																																
Recherche des 22 habitants de 1921 dans les autres recensements																																																	

Recensement de 1876	Nb	%
Mouton Noir (Rue du)	2	40
Puits Poulton (Rue du)	2	40
Saints Pères (Place des)	1	20
Total	5	100,0
Pourcentage des présents de 1876 dans le recensements de 1921		22,7
Recensement de 1901	Nb	%
Basse des Remparts (Rue)	3	21,4
Grange Londy (Rue)	1	7,1
Mouton Noir (Rue du)	3	21,4
Porte Serrure (Rue)	2	14,3
Porte Vieille (Rue)	4	28,6
Vieux Prêche (Rue du)	1	7,1
Total	14	100,0
Pourcentage des présents de 1901 dans le recensements de 1921		63,6
Recensement de 1906	Nb	%
Chèvre Blanche (Rue de la)	1	6,7
Grange Londy (Rue)	1	6,7
Mouton Noir (Rue du)	7	46,7
Petits Remparts (Rue des)	3	20,0
Porte Serrure (Rue)	2	13,3
Puits Poulton (Rue du)	1	6,7
Total	15	100,0
Pourcentage des présents de 1906 dans le recensements de 1921		68,2
Recensement de 1911	Nb	%
Grange Londy (Rue)	1	6,3
Mouton Noir (Rue du)	9	56,3
Petits Remparts (Rue des)	3	18,8
Porte Serrure (Rue)	3	18,8
Total	16	100,0
Pourcentage des présents de 1911 dans le recensements de 1921		72,7
Recensement de 1921	Nb	%
Habitants présents dans d'autres recensements	22	100
Habitants non présents dans d'autres recensements	0	0

Recensement de 1926	Nb	%
Fabrique (Rue de la)	4	23,5
Mouton Noir (Rue du)	9	52,9
Porte Serrure (Rue)	1	5,9
Porte Vieille (Rue)	3	17,6
Total	17	100,0
Pourcentage des présents de 1926 dans le recensements de 1921		77,3

Recensement de 1931	Nb	%
Basse des Remparts (Rue)	4	25,0
Mouton Noir (Rue du)	9	56,3
Porte Vieille (Rue)	3	18,8
Total	16	100,0
Pourcentage des présents de 1931 dans le recensements de 1921		72,7

Recensement de 1936	Nb	%
Basse des Remparts (Rue)	3	21,4
Mouton Noir (Rue du)	6	42,9
Porte Vieille (Rue)	4	28,6
Puits Poulton (Rue du)	1	7,1
Total	14	100,0
Pourcentage des présents de 1936 dans le recensements de 1921		63,6

Observations :

La rue avec ses 22 habitants est composée de 7 maisons occupées par 9 ménages dont 5 ménages avec enfants.

Les 4 enfants de moins de 16 ans constituent 18,2% de la population.

Les 8 habitants de plus de 55 ans constituent 36,4 % de la population.

Les habitants de sexe féminin sont 50 %.

Les métiers des chefs de famille sont : un mécanicien, une journalière, un plâtrier et peintre, un plâtrier, deux vigneron dont un avec son fils, un journalier et son fils.

La population est native à 100 % du Cher dont 45 % de Sancerre.

100 % de la population est connue dans d'autres recensements : 23 % dans celui de 1876, 64 % dans celui de 1901, 73 % dans celui de 1911, 64 % dans celui de 1936.

Chèvre Blanche (Rue de la)

Désignation	Quantité	Recensement 1921 (L019)																																														
Folio	1	N°49																																														
Nb de maisons occupées	1	N°541 au N°543, 2 maisons vacantes N°542, N°543 <table border="1" data-bbox="683 600 1321 689"> <tr> <td>Nombre de ménages par maison</td> <td>Nb</td> </tr> <tr> <td>1 ménage par maison</td> <td>1</td> </tr> </table>	Nombre de ménages par maison	Nb	1 ménage par maison	1																																										
Nombre de ménages par maison	Nb																																															
1 ménage par maison	1																																															
Nb de ménages	1	N°523 <table border="1" data-bbox="683 801 1329 891"> <tr> <td>Nb de personnes par ménage</td> <td>Nb</td> </tr> <tr> <td>1 personnes</td> <td>1</td> </tr> </table> <table border="1" data-bbox="683 925 1329 1272"> <tr> <td>Nb de générations par ménage</td> <td>Nb</td> </tr> <tr> <td>1 génération : époux</td> <td>1</td> </tr> <tr> <td>2 généré. : époux, enfants</td> <td>0</td> </tr> <tr> <td>2 généré. : époux, parents</td> <td>0</td> </tr> <tr> <td>3 généré. : époux, parents, enfants</td> <td>0</td> </tr> <tr> <td>3 généré. : époux, enfants, petit-enfants</td> <td>0</td> </tr> <tr> <td>4 généré. : époux, parents, enfants, petits-enfants</td> <td>0</td> </tr> </table> <table border="1" data-bbox="683 1305 1329 1395"> <tr> <td>Nb de ménages ayant des domestiques</td> <td>0</td> </tr> <tr> <td>Nb de ménages ayant des pensionnaires</td> <td>0</td> </tr> </table> <table border="1" data-bbox="683 1429 1329 1675"> <thead> <tr> <th></th> <th>Époux et Épouse</th> <th>Époux sans Épouse</th> <th>Épouse sans Époux</th> </tr> </thead> <tbody> <tr> <td>Nb</td> <td>0</td> <td>0</td> <td>1</td> </tr> <tr> <td>%</td> <td>0</td> <td>0</td> <td>100</td> </tr> <tr> <td>avec enfant(s) < 18 ans</td> <td></td> <td>0</td> <td>0</td> </tr> </tbody> </table> <table border="1" data-bbox="683 1709 1329 1888"> <tr> <td>Couple non marié</td> <td>Nb</td> </tr> <tr> <td>Homme et femme</td> <td>0</td> </tr> <tr> <td>Deux femmes</td> <td>0</td> </tr> <tr> <td>Deux hommes</td> <td>0</td> </tr> </table>	Nb de personnes par ménage	Nb	1 personnes	1	Nb de générations par ménage	Nb	1 génération : époux	1	2 généré. : époux, enfants	0	2 généré. : époux, parents	0	3 généré. : époux, parents, enfants	0	3 généré. : époux, enfants, petit-enfants	0	4 généré. : époux, parents, enfants, petits-enfants	0	Nb de ménages ayant des domestiques	0	Nb de ménages ayant des pensionnaires	0		Époux et Épouse	Époux sans Épouse	Épouse sans Époux	Nb	0	0	1	%	0	0	100	avec enfant(s) < 18 ans		0	0	Couple non marié	Nb	Homme et femme	0	Deux femmes	0	Deux hommes	0
Nb de personnes par ménage	Nb																																															
1 personnes	1																																															
Nb de générations par ménage	Nb																																															
1 génération : époux	1																																															
2 généré. : époux, enfants	0																																															
2 généré. : époux, parents	0																																															
3 généré. : époux, parents, enfants	0																																															
3 généré. : époux, enfants, petit-enfants	0																																															
4 généré. : époux, parents, enfants, petits-enfants	0																																															
Nb de ménages ayant des domestiques	0																																															
Nb de ménages ayant des pensionnaires	0																																															
	Époux et Épouse	Époux sans Épouse	Épouse sans Époux																																													
Nb	0	0	1																																													
%	0	0	100																																													
avec enfant(s) < 18 ans		0	0																																													
Couple non marié	Nb																																															
Homme et femme	0																																															
Deux femmes	0																																															
Deux hommes	0																																															
Nb d'individus	1	N°1448, française																																														

Types d'individus		<table border="1"> <tr> <th colspan="3">Répartition des types d'individus</th> <th>Nb</th> </tr> <tr> <td>Sexe</td> <td>M</td> <td>F</td> <td></td> </tr> <tr> <td>Tous</td> <td>0</td> <td>1</td> <td></td> </tr> <tr> <td>< 16 ans</td> <td>0</td> <td>0</td> <td></td> </tr> <tr> <td>> 55 ans</td> <td>0</td> <td>1</td> <td></td> </tr> </table>	Répartition des types d'individus			Nb	Sexe	M	F		Tous	0	1		< 16 ans	0	0		> 55 ans	0	1	
		Répartition des types d'individus			Nb																	
Sexe	M	F																				
Tous	0	1																				
< 16 ans	0	0																				
> 55 ans	0	1																				
		<table border="1"> <tr> <td>Femme (Chef)</td> <td>1</td> </tr> </table> <p>Écart d'âge max. entre les individus d'un ménage : ans</p>	Femme (Chef)	1																		
Femme (Chef)	1																					
Professions	0																					
Lieux de naissance	1	<table border="1"> <tr> <th colspan="2">Lieux de naissance</th> <th>Nb</th> </tr> <tr> <td>Villeneuve-sur-Cher (18285)</td> <td>1</td> </tr> </table>	Lieux de naissance		Nb	Villeneuve-sur-Cher (18285)	1															
		Lieux de naissance		Nb																		
		Villeneuve-sur-Cher (18285)	1																			
		Lieu(x) de naissance																				
		Nb	Sexe M	Sexe F	Total	%																
		Sancerre	0	0	0	0																
		Cher hors Sancerre	0	1	1	100																
Nièvre	0	0	0	0																		
Paris, région parisienne	0	0	0	0																		
Autres	0	0	0	0																		
Âge	Min : 79 ans Max : 79 Moy : 79 Ecart Type : né(e) 1842	<p style="text-align: center;">Âge de la population</p>																				
Prénoms (Nb > 1)	1	Un seul																				
Patronymes	1	<table border="1"> <tr> <th colspan="2">Patronymes H/F</th> <th>Nb</th> </tr> <tr> <td>PAILLARD</td> <td></td> <td>1</td> </tr> </table>	Patronymes H/F		Nb	PAILLARD		1														
		Patronymes H/F		Nb																		
PAILLARD		1																				
		1 patronyme de femme à la naissance : Chirade																				
Recherche de l'habitant de 1921 dans les autres recensements																						

Recensement de 1876	Nb	%
Total	0	100,0
Pourcentage des présents de 1876 dans le recensements de 1921		0
Recensement de 1901	Nb	%
Basse des Remparts (Rue)	1	100
Total	1	100,0
Pourcentage des présents de 1901 dans le recensements de 1921		100
Recensement de 1906	Nb	%
Serre Cœur (Rue)	1	100
Total	1	100,0
Pourcentage des présents de 1906 dans le recensements de 1921		100
Recensement de 1911	Nb	%
Chèvre Blanche (Rue de la)	1	100
Total	1	100,0
Pourcentage des présents de 1911 dans le recensements de 1921		100
Recensement de 1921	Nb	%
Habitants présents dans d'autres recensements	1	100
Habitants non présents dans d'autres recensements	0	0
Recensement de 1926	Nb	%
Total	0	100,0
Pourcentage des présents de 1926 dans le recensements de 1921		0
Recensement de 1931	Nb	%
Total	0	100,0
Pourcentage des présents de 1931 dans le recensements de 1921		0
Recensement de 1936	Nb	%
Total	0	100,0
Pourcentage des présents de 1936 dans le recensements de 1921		0
<p>Observations :</p> <p>La rue est composée de 2 maisons vacantes et d'une maison occupée par une femme âgée de 79 ans native de Villeneuve-sur-Cher (18).. Elle est présente dans cette rue dans les recensements de 1911 et 1921.</p>		

Huchette (Rue de la)

Désignation	Quantité	Recensement 1921 (L020)	
Folio	2	N°48 au N°49	
Nb de maisons occupées	7	N°532 au N°540, 2 maisons vacantes N°532, N°533	
		Nombre de ménages par maison	Nb
		1 ménage par maison	7
Nb de ménages	7	N°516 au N°522	
		Nb de personnes par ménage	Nb
		1 personne	1
		2 personnes	2
		3 personnes	1
		4 personnes	2
		6 personnes	1
		Nb de générations par ménage	Nb
		1 génération : époux	3
		2 géné. : époux, enfants	2
		2 géné. : époux, parents	0
		3 géné. : époux, parents, enfants	1
		3 géné. : époux, enfants, petit-enfants	1
		4 géné. : époux, parents, enfants, petits-enfants	0
		Nb de ménages ayant des domestiques	0
Nb de ménages ayant des pensionnaires	0		
	Époux et Épouse	Époux sans Épouse	Épouse sans Époux
Nb	4	0	3
%	57,1	0	42,9
avec enfant(s) < 18 ans		0	2
- Ménage N°518, Femme (Chef) et ses deux filles de 25 ans et de 20 ans, et un petit-fils de 2 ans, - Ménage N°519, Femme (Chef) et ses deux filles de 21 ans et			

		13 ans,																																
		<table border="1"> <thead> <tr> <th>Couple non marié</th> <th>Nb</th> </tr> </thead> <tbody> <tr> <td>Homme et femme</td> <td>0</td> </tr> <tr> <td>Deux femmes</td> <td>0</td> </tr> <tr> <td>Deux hommes</td> <td>0</td> </tr> </tbody> </table>	Couple non marié	Nb	Homme et femme	0	Deux femmes	0	Deux hommes	0																								
Couple non marié	Nb																																	
Homme et femme	0																																	
Deux femmes	0																																	
Deux hommes	0																																	
Nb d'individus	22	N°1426 au N°1447, tous français																																
Types d'individus		<table border="1"> <thead> <tr> <th>Répartition des types d'individus</th> <th>Nb</th> </tr> </thead> <tbody> <tr> <td>Beau-père</td> <td>1</td> </tr> <tr> <td>Homme (Chef)</td> <td>4</td> </tr> <tr> <td>Épouse</td> <td>4</td> </tr> <tr> <td>Femme (Chef)</td> <td>3</td> </tr> <tr> <td>Fille</td> <td>4</td> </tr> <tr> <td>Fils</td> <td>5</td> </tr> <tr> <td>Petit fils</td> <td>1</td> </tr> <tr> <td colspan="2"> </td> </tr> <tr> <td>Divers</td> <td>3</td> </tr> <tr> <td>Patron</td> <td>3</td> </tr> </tbody> </table> <p>Écart d'âge max. entre les individus d'un ménage : 73 ans</p>	Répartition des types d'individus	Nb	Beau-père	1	Homme (Chef)	4	Épouse	4	Femme (Chef)	3	Fille	4	Fils	5	Petit fils	1			Divers	3	Patron	3										
Répartition des types d'individus	Nb																																	
Beau-père	1																																	
Homme (Chef)	4																																	
Épouse	4																																	
Femme (Chef)	3																																	
Fille	4																																	
Fils	5																																	
Petit fils	1																																	
Divers	3																																	
Patron	3																																	
Professions	7	<table border="1"> <thead> <tr> <th>Profession(s)</th> <th>Nb</th> </tr> </thead> <tbody> <tr> <td>Cultivateur</td> <td>1</td> </tr> <tr> <td>Domestique</td> <td>2</td> </tr> <tr> <td>Journalier</td> <td>1</td> </tr> <tr> <td>Journalière</td> <td>1</td> </tr> <tr> <td>Ménagère</td> <td>4</td> </tr> <tr> <td>Typographe</td> <td>1</td> </tr> <tr> <td>Vigneron</td> <td>2</td> </tr> </tbody> </table> <table border="1"> <thead> <tr> <th colspan="4">Profession(s)</th> </tr> <tr> <th></th> <th>Sexe M</th> <th>Sexe F</th> <th>Total</th> </tr> </thead> <tbody> <tr> <td>Nombre</td> <td>5</td> <td>7</td> <td>12</td> </tr> <tr> <td>% / Nb Ind,</td> <td>45,5</td> <td>63,6</td> <td>54,5</td> </tr> </tbody> </table>	Profession(s)	Nb	Cultivateur	1	Domestique	2	Journalier	1	Journalière	1	Ménagère	4	Typographe	1	Vigneron	2	Profession(s)					Sexe M	Sexe F	Total	Nombre	5	7	12	% / Nb Ind,	45,5	63,6	54,5
Profession(s)	Nb																																	
Cultivateur	1																																	
Domestique	2																																	
Journalier	1																																	
Journalière	1																																	
Ménagère	4																																	
Typographe	1																																	
Vigneron	2																																	
Profession(s)																																		
	Sexe M	Sexe F	Total																															
Nombre	5	7	12																															
% / Nb Ind,	45,5	63,6	54,5																															
Lieux de naissance	6	<table border="1"> <thead> <tr> <th>Lieux de naissance</th> <th>Nb</th> </tr> </thead> <tbody> <tr> <td>Bué (18039)</td> <td>2</td> </tr> <tr> <td>Crézancy-en-Sancerre (18079)</td> <td>1</td> </tr> <tr> <td>Guyanne (97300)</td> <td>1</td> </tr> <tr> <td>Neuilly-en-Sancerre (18162)</td> <td>2</td> </tr> <tr> <td>Noyer (le) (18168)</td> <td>1</td> </tr> </tbody> </table>	Lieux de naissance	Nb	Bué (18039)	2	Crézancy-en-Sancerre (18079)	1	Guyanne (97300)	1	Neuilly-en-Sancerre (18162)	2	Noyer (le) (18168)	1																				
Lieux de naissance	Nb																																	
Bué (18039)	2																																	
Crézancy-en-Sancerre (18079)	1																																	
Guyanne (97300)	1																																	
Neuilly-en-Sancerre (18162)	2																																	
Noyer (le) (18168)	1																																	

		<table border="1"> <tr> <td>Sancerre (18241)</td> <td>14</td> </tr> <tr> <td>Vinon (18287)</td> <td>1</td> </tr> </table> <table border="1"> <thead> <tr> <th colspan="5">Lieu(x) de naissance</th> </tr> <tr> <th>Nb</th> <th>Sexe M</th> <th>Sexe F</th> <th>Total</th> <th>%</th> </tr> </thead> <tbody> <tr> <td>Sancerre</td> <td>10</td> <td>4</td> <td>14</td> <td>63,6</td> </tr> <tr> <td>Cher hors Sancerre</td> <td>1</td> <td>6</td> <td>7</td> <td>31,8</td> </tr> <tr> <td>Nièvre</td> <td>0</td> <td>0</td> <td>0</td> <td>0</td> </tr> <tr> <td>Paris, région parisienne</td> <td>0</td> <td>0</td> <td>0</td> <td>0</td> </tr> <tr> <td>Autres</td> <td>0</td> <td>1</td> <td>1</td> <td>4,5</td> </tr> </tbody> </table>	Sancerre (18241)	14	Vinon (18287)	1	Lieu(x) de naissance					Nb	Sexe M	Sexe F	Total	%	Sancerre	10	4	14	63,6	Cher hors Sancerre	1	6	7	31,8	Nièvre	0	0	0	0	Paris, région parisienne	0	0	0	0	Autres	0	1	1	4,5
Sancerre (18241)	14																																								
Vinon (18287)	1																																								
Lieu(x) de naissance																																									
Nb	Sexe M	Sexe F	Total	%																																					
Sancerre	10	4	14	63,6																																					
Cher hors Sancerre	1	6	7	31,8																																					
Nièvre	0	0	0	0																																					
Paris, région parisienne	0	0	0	0																																					
Autres	0	1	1	4,5																																					
Âge	Min : 2 ans Max : 76 Moy : 35,3 Ecart Type : 25,8 né(e) entre 1845 et 1919	<p style="text-align: center;">Âge de la population</p> <p style="text-align: center;">Nb</p> <p style="text-align: center;">Âge</p>																																							
Prénoms (Nb > 1)	22	Tous différents.																																							
Patronymes (Nb > 1)	9	<table border="1"> <thead> <tr> <th>Patronymes H/F</th> <th>Nb</th> </tr> </thead> <tbody> <tr> <td>BOUILLOT</td> <td>6</td> </tr> <tr> <td>CHEVREAU</td> <td>5</td> </tr> <tr> <td>THÉPIN</td> <td>3</td> </tr> <tr> <td>DUCLoux</td> <td>2</td> </tr> <tr> <td>MOREUX</td> <td>2</td> </tr> </tbody> </table> <p>3 patronymes différents de femmes à la naissance.</p>	Patronymes H/F	Nb	BOUILLOT	6	CHEVREAU	5	THÉPIN	3	DUCLoux	2	MOREUX	2																											
Patronymes H/F	Nb																																								
BOUILLOT	6																																								
CHEVREAU	5																																								
THÉPIN	3																																								
DUCLoux	2																																								
MOREUX	2																																								
Recherche des 22 habitants de 1921 dans les autres recensements																																									

Recensement de 1876	Nb	%
Basse des Remparts (Rue)	2	33,3
Chenevières (Rue des)	1	16,7
Huchette (Rue de la)	1	16,7
Puits des Fins (Rue du)	1	16,7
Saint Jean (Rue)	1	16,7
Total	6	100,0
Pourcentage des présents de 1876 dans le recensements de 1921		27,2

Recensement de 1901	Nb	%
Huchette (Rue de la)	6	54,5
Porte Serrure (Rue)	2	18,2
Porte Vieille (Rue)	2	18,2
Saint Romble (Lieu-dit)	1	9,1
Total	11	100,0
Pourcentage des présents de 1901 dans le recensements de 1921		50

Recensement de 1906	Nb	%
Basse des Remparts (Rue)	1	7,1
Huchette (Rue de la)	6	42,9
Petits Remparts (Rue des)	1	7,1
Porte Serrure (Rue)	2	14,3
Porte Vieille (Rue)	3	21,4
Saint Jean (Rue)	1	7,1
Total	14	100,0
Pourcentage des présents de 1906 dans le recensements de 1921		63,6

Recensement de 1911	Nb	%
Huchette (Rue de la)	5	33,3
Petits Remparts (Rue des)	3	20,0
Porte Serrure (Rue)	4	26,7
Porte Vieille (Rue)	3	20,0
Total	15	100,0
Pourcentage des présents de 1911 dans le recensements de 1921		68,2

Recensement de 1921	Nb	%
Habitants présents dans d'autres recensements	18	81,8
Habitants non présents dans d'autres recensements	4	18,2

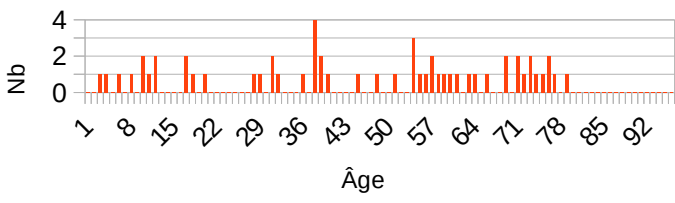
Recensement de 1926	Nb	%
Huchette (Rue de la)	8	61,5
Méridien (Rue du)	4	30,8
Saint Martin (Rue)	1	7,7
Total	13	100,0
Pourcentage des présents de 1926 dans le recensements de 1921		59,1
Recensement de 1931	Nb	%
Huchette (Rue de la)	4	50
Méridien (Rue du)	4	50
Total	8	100,0
Pourcentage des présents de 1931 dans le recensements de 1921		36,4
Recensement de 1936	Nb	%
Huchette (Rue de la)	1	25
Méridien (Rue du)	3	75
Total	4	100,0
Pourcentage des présents de 1936 dans le recensements de 1921		18,2
Observations :		
<p>La rue avec ses 22 habitants est composée de 2 maisons vacantes et de 7 maisons occupées par 7 ménages dont 4 ménages avec enfants et petits enfants.</p> <p>Les 7 enfants de moins de 16 ans constituent 31,8 % de la population.</p> <p>Les 6 habitants de plus de 55 ans constituent 27,3 % de la population.</p> <p>Les habitants de sexe féminin sont 50 %.</p> <p>Les métiers des chefs de famille sont : un typographe, une journalière, une ménagère, un cultivateur, deux vignerons.</p> <p>La population est native à 95 % du Cher dont 64 % de Sancerre.</p> <p>82 % de la population est connue dans d'autres recensements : 27 % dans celui de 1876, 50 % dans celui de 1901, 68 % dans celui de 1911, 18 % dans celui de 1936.</p> <p>Deux familles monoparentales sont présentes.</p>		

Petits Remparts (Rue des)

Désignation	Quantité	Recensement 1921 (L021)			
Folio	3	N°44 au N°46			
Nb de maisons occupées	21	N°490 au N°511, 1 maison vacante N°497			
		Nombre de ménages par maison	Nb		
		1 ménage par maison	20		
		2 ménages par maison	0		
		3 ménages par maison	1		
Nb de ménages	23	N°475 au N°511			
		Nb de personnes par ménage	Nb		
		1 personne	5		
		2 personnes	8		
		3 personnes	7		
		4 personnes	2		
		6 personnes	1		
		Nb de générations par ménage	Nb		
		1 génération : époux	14		
		2 génér. : époux, enfants	7		
		2 génér. : époux, parents	0		
		2 génér. : époux, petit-enfants	1		
		3 génér. : époux, parents, enfants	0		
		3 génér. : époux, enfants, petit-enfants	1		
		4 génér. : époux, parents, enfants, petits-enfants	0		
		Nb de ménages ayant des domestiques	2		
		Nb de ménages ayant des pensionnaires	0		
			Époux et Épouse	Époux sans Épouse	Épouse sans Époux
		Nb	14	5	4
		%	60,9	21,7	17,4
avec enfant(s) < 18 ans		0	0		

		<table border="1"> <thead> <tr> <th colspan="2">Couple non marié</th> <th>Nb</th> </tr> </thead> <tbody> <tr> <td colspan="2">Homme et femme</td> <td>0</td> </tr> <tr> <td colspan="2">Deux femmes</td> <td>0</td> </tr> <tr> <td colspan="2">Deux hommes</td> <td>0</td> </tr> </tbody> </table>	Couple non marié		Nb	Homme et femme		0	Deux femmes		0	Deux hommes		0																																							
Couple non marié		Nb																																																			
Homme et femme		0																																																			
Deux femmes		0																																																			
Deux hommes		0																																																			
Nb d'individus	56	N°1312 au N°1367 (tous français)																																																			
Types d'individus		<table border="1"> <thead> <tr> <th colspan="2">Répartition des types d'individus</th> <th>Nb</th> </tr> </thead> <tbody> <tr> <td colspan="2">Beau-fils</td> <td>1</td> </tr> <tr> <td colspan="2">Belle-fille</td> <td>1</td> </tr> <tr> <td colspan="2">Homme (Chef)</td> <td>19</td> </tr> <tr> <td colspan="2">Employé</td> <td>1</td> </tr> <tr> <td colspan="2">Employée</td> <td>2</td> </tr> <tr> <td colspan="2">Épouse</td> <td>14</td> </tr> <tr> <td colspan="2">Femme (Chef)</td> <td>4</td> </tr> <tr> <td colspan="2">Fille</td> <td>6</td> </tr> <tr> <td colspan="2">Fils</td> <td>4</td> </tr> <tr> <td colspan="2">Gendre</td> <td>1</td> </tr> <tr> <td colspan="2">Nièce</td> <td>1</td> </tr> <tr> <td colspan="2">Petit fils</td> <td>1</td> </tr> <tr> <td colspan="2">Petite fille</td> <td>1</td> </tr> <tr> <td colspan="2">Divers</td> <td>4</td> </tr> <tr> <td colspan="2">Patron</td> <td>12</td> </tr> <tr> <td colspan="2">Patronne</td> <td>1</td> </tr> </tbody> </table> <p>Écart d'âge max. entre les individus d'un ménage : 59 ans</p>	Répartition des types d'individus		Nb	Beau-fils		1	Belle-fille		1	Homme (Chef)		19	Employé		1	Employée		2	Épouse		14	Femme (Chef)		4	Fille		6	Fils		4	Gendre		1	Nièce		1	Petit fils		1	Petite fille		1	Divers		4	Patron		12	Patronne		1
Répartition des types d'individus		Nb																																																			
Beau-fils		1																																																			
Belle-fille		1																																																			
Homme (Chef)		19																																																			
Employé		1																																																			
Employée		2																																																			
Épouse		14																																																			
Femme (Chef)		4																																																			
Fille		6																																																			
Fils		4																																																			
Gendre		1																																																			
Nièce		1																																																			
Petit fils		1																																																			
Petite fille		1																																																			
Divers		4																																																			
Patron		12																																																			
Patronne		1																																																			
Professions	13	<table border="1"> <thead> <tr> <th>Profession(s)</th> <th>Nb</th> </tr> </thead> <tbody> <tr> <td>Couturière</td> <td>2</td> </tr> <tr> <td>Cultivateur</td> <td>1</td> </tr> <tr> <td>Domestique</td> <td>3</td> </tr> <tr> <td>Employé</td> <td>1</td> </tr> <tr> <td>Employé de commerce</td> <td>1</td> </tr> <tr> <td>Entrepreneur de transport</td> <td>1</td> </tr> <tr> <td>Facteur des postes</td> <td>1</td> </tr> <tr> <td>Journalière</td> <td>2</td> </tr> <tr> <td>Ménagère</td> <td>3</td> </tr> <tr> <td>Président de Tribunal</td> <td>1</td> </tr> <tr> <td>Rentier</td> <td>1</td> </tr> </tbody> </table>	Profession(s)	Nb	Couturière	2	Cultivateur	1	Domestique	3	Employé	1	Employé de commerce	1	Entrepreneur de transport	1	Facteur des postes	1	Journalière	2	Ménagère	3	Président de Tribunal	1	Rentier	1																											
Profession(s)	Nb																																																				
Couturière	2																																																				
Cultivateur	1																																																				
Domestique	3																																																				
Employé	1																																																				
Employé de commerce	1																																																				
Entrepreneur de transport	1																																																				
Facteur des postes	1																																																				
Journalière	2																																																				
Ménagère	3																																																				
Président de Tribunal	1																																																				
Rentier	1																																																				

		Vigneron		9		
		Viticulteur		1		
		Profession(s)				
		Sexe M	Sexe F	Total		
		Nombre	19	8	27	
		% / Nb Ind,	70,4	27,6	48,2	
Lieux de naissance	18	Lieux de naissance		Nb		
		Bourges (18033)		2		
		Bué (18039)		3		
		Châteauroux (36044)		1		
		Crézancy-en-Sancerre (18079)		4		
		Gardefort (18098)		1		
		Inconnu (00000)		1		
		La Trinité, Martinique (97230)		1		
		Léré (18125)		2		
		Massay (18140)		1		
		Mello (60393)		1		
		Myennes (58187)		1		
		Ménétréol-sous-Sancerre (18146)		2		
		Saint-Satur (18233)		4		
		Sancerre (18241)		28		
		Tracy-sur-Loire (58295)		1		
		Troyes (10387)		1		
		Veaugues (18272)		1		
		Villiers-sur-Yonne (58312)		1		
				Lieu(x) de naissance		
		Nb	Sexe M	Sexe F	Total	%
		Sancerre	15	13	28	50
		Cher hors Sancerre	9	13	22	39,3
		Nièvre	0	2	2	3,6
		Paris, région parisienne	0	0	0	0
		Autres	2	2	4	7,1

<p>Âge</p>	<p>Min : 2 ans Max : 78 Moy : 44,0</p> <p>Ecart Type : 23,3</p> <p>né(e) entre 1843 et 1919</p>	<p style="text-align: center;">Âge de la population</p> 																														
<p>Prénoms (Nb > 1)</p>	<p>45</p>	<table border="1"> <thead> <tr> <th>Prénoms</th> <th>Nb</th> </tr> </thead> <tbody> <tr><td>Louise</td><td>3</td></tr> <tr><td>Marie Louise</td><td>3</td></tr> <tr><td>Pierre</td><td>3</td></tr> <tr><td>Louis</td><td>2</td></tr> <tr><td>Madeleine</td><td>2</td></tr> <tr><td>Marie</td><td>2</td></tr> <tr><td>Paul</td><td>2</td></tr> <tr><td>Victorine</td><td>2</td></tr> </tbody> </table>	Prénoms	Nb	Louise	3	Marie Louise	3	Pierre	3	Louis	2	Madeleine	2	Marie	2	Paul	2	Victorine	2												
Prénoms	Nb																															
Louise	3																															
Marie Louise	3																															
Pierre	3																															
Louis	2																															
Madeleine	2																															
Marie	2																															
Paul	2																															
Victorine	2																															
<p>Patronymes (Nb > 1)</p>	<p>28</p>	<table border="1"> <thead> <tr> <th>Patronymes H/F</th> <th>Nb</th> </tr> </thead> <tbody> <tr><td>MILLERIOUX</td><td>6</td></tr> <tr><td>DUCLoux</td><td>5</td></tr> <tr><td>CHERTIER</td><td>4</td></tr> <tr><td>BOULAY</td><td>3</td></tr> <tr><td>CHERRIER</td><td>3</td></tr> <tr><td>PANETY</td><td>3</td></tr> <tr><td>PETIT</td><td>3</td></tr> <tr><td>PICARD</td><td>3</td></tr> <tr><td>BOULINGUIEZ</td><td>2</td></tr> <tr><td>CHEVREAU</td><td>2</td></tr> <tr><td>JALLOT</td><td>2</td></tr> <tr><td>MOREUX</td><td>2</td></tr> <tr><td>RANTIEN</td><td>2</td></tr> <tr><td>VACHERON</td><td>2</td></tr> </tbody> </table> <p>4 patronymes différents de femmes à la naissance.</p>	Patronymes H/F	Nb	MILLERIOUX	6	DUCLoux	5	CHERTIER	4	BOULAY	3	CHERRIER	3	PANETY	3	PETIT	3	PICARD	3	BOULINGUIEZ	2	CHEVREAU	2	JALLOT	2	MOREUX	2	RANTIEN	2	VACHERON	2
Patronymes H/F	Nb																															
MILLERIOUX	6																															
DUCLoux	5																															
CHERTIER	4																															
BOULAY	3																															
CHERRIER	3																															
PANETY	3																															
PETIT	3																															
PICARD	3																															
BOULINGUIEZ	2																															
CHEVREAU	2																															
JALLOT	2																															
MOREUX	2																															
RANTIEN	2																															
VACHERON	2																															
<p>Recherche des 56 habitants de 1921 dans les autres recensements</p>																																

Recensement de 1876	Nb	%
Chenevières (Rue des)	1	7,7
Collège (Rue du)	2	15,4
Mouton Noir (Rue du)	3	23,1
Paneterie (Rue de la)	1	7,7
Petits Remparts (Rue des)	4	30,8
Porte Oison (Rue)	1	7,7
Rempart des Dames (Rue)	1	7,7
Total	13	100,0
Pourcentage des présents de 1876 dans le recensements de 1921		23,2

Recensement de 1901	Nb	%
Basse des Remparts (Rue)	1	3,8
Bourges (Route de)	1	3,8
Four (Ruelle du)	1	3,8
Juifs (Rue des)	3	11,5
Petits Remparts (Rue des)	12	46,2
Porte Vieille (Rue)	2	7,7
Puits Poulton (Rue du)	1	3,8
Saint Denis (Rue)	3	11,5
Serre Coeur (Rue)	2	7,7
Total	26	100,0
Pourcentage des présents de 1901 dans le recensements de 1921		46,4

Recensement de 1906	Nb	%
Amigny (Village)	1	3,8
Juifs (Rue des)	4	15,4
Petits Remparts (Rue des)	17	65,4
Porte Vieille (Rue)	1	3,8
Saint Père (Rue)	3	11,5
Total	26	100,0
Pourcentage des présents de 1906 dans le recensements de 1921		46,4

Recensement de 1911	Nb	%
Grange Londy (Rue)	1	3,2
Juifs (Rue des)	4	12,9
Petits Remparts (Rue des)	21	67,7
Pressoirs (Rue des)	2	6,5
Puits Poulton (Rue du)	2	6,5
Serre Coeur (Rue)	1	3,2
Total	31	100,0
Pourcentage des présents de 1911 dans le recensements de 1921		55,4
Recensement de 1921	Nb	%
Habitants présents dans d'autres recensements	49	87,5
Habitants non présents dans d'autres recensements	7	12,5
Recensement de 1926	Nb	%
Basse des Remparts (Rue)	3	6,8
Derepas (Rue)	6	13,6
Mouton Noir (Rue du)	1	2,3
Petits Remparts (Rue des)	31	70,5
Porte Vieille (Rue)	3	6,8
Total	44	100,0
Pourcentage des présents de 1926 dans le recensements de 1921		78,6
Recensement de 1931	Nb	%
Basse des Remparts (Rue)	3	9,1
Huchette (Rue de la)	3	9,1
Paneterie (Rue de la)	1	3,0
Petits Remparts (Rue des)	18	54,5
Porte Vieille (Rue)	3	9,1
Puits des Fins (Rue du)	1	3,0
Saint Père (Rue)	4	12,1
Total	33	100,0
Pourcentage des présents de 1931 dans le recensements de 1921		58,9

Recensement de 1936	Nb	%
Basse des Remparts (Rue)	3	11,5
Faubourg Saint Ladre (Lieu-dit)	1	3,8
Huchette (Rue de la)	3	11,5
Mouton Noir (Rue du)	1	3,8
Petits Remparts (Rue des)	10	38,5
Porte Serrure (Rue)	1	3,8
Porte Vieille (Rue)	4	15,4
Saint Père (Rue)	3	11,5
Total	26	100,0
Pourcentage des présents de 1936 dans le recensements de 1921		46,4

Observations :

La rue avec ses 56 habitants est composée de 21 maisons occupées par 23 ménages dont 9 ménages avec enfants et petit-enfants.

Les 9 enfants de moins de 16 ans constituent 16,1 % de la population.

Les 22 habitants de plus de 55 ans constituent 39,3 % de la population.

Les habitants de sexe féminin sont 51,8 %.

Les métiers des chefs de famille sont : un facteur des postes, une ménagère, un rentier, un employé, un président du tribunal avec deux employées, une journalière, un entrepreneur de transport, un cultivateur, dix vignerons.

La population est native à 89 % du Cher dont 50 % de Sancerre.

87 % de la population est connue dans d'autres recensements : 23 % dans celui de 1876, 46 % dans celui de 1901, 55 % dans celui de 1911, 46 % dans celui de 1936.

Le président du tribunal y habite et son origine devait être au cœur de nombreuses conversations.

Porte Vieille (Rue de la)

Désignation	Quantité	Recensement 1921 (L022)																																				
Folio	4	N°36 au N°39																																				
Nb de maisons occupées	36	N°369 au N°414, 8 maisons vacantes N°376, N°378, N°382, N°390, N°395, N°396, N°397, N°399 et 2 maisons logement de réfugiés N°375, N°381 <table border="1" data-bbox="683 674 1321 813"> <thead> <tr> <th>Nombre de ménages par maison</th> <th>Nb</th> </tr> </thead> <tbody> <tr> <td>1 ménage par maison</td> <td>32</td> </tr> <tr> <td>2 ménages par maison</td> <td>4</td> </tr> </tbody> </table>	Nombre de ménages par maison	Nb	1 ménage par maison	32	2 ménages par maison	4																														
Nombre de ménages par maison	Nb																																					
1 ménage par maison	32																																					
2 ménages par maison	4																																					
Nb de ménages	40	N°365 au N°404 <table border="1" data-bbox="683 925 1329 1288"> <thead> <tr> <th>Nb de personnes par ménage</th> <th>Nb</th> </tr> </thead> <tbody> <tr> <td>1 personne</td> <td>11</td> </tr> <tr> <td>2 personnes</td> <td>8</td> </tr> <tr> <td>3 personnes</td> <td>13</td> </tr> <tr> <td>4 personnes</td> <td>5</td> </tr> <tr> <td>5 personnes</td> <td>1</td> </tr> <tr> <td>6 personnes</td> <td>1</td> </tr> <tr> <td>9 personnes</td> <td>1</td> </tr> </tbody> </table> <table border="1" data-bbox="683 1319 1329 1711"> <thead> <tr> <th>Nb de générations par ménage</th> <th>Nb</th> </tr> </thead> <tbody> <tr> <td>1 génération : époux</td> <td>17</td> </tr> <tr> <td>2 géné. : époux, enfants</td> <td>20</td> </tr> <tr> <td>2 géné. : époux, parents</td> <td>1</td> </tr> <tr> <td>2 géné. : époux, petit-enfants</td> <td>1</td> </tr> <tr> <td>3 géné. : époux, parents, enfants</td> <td>1</td> </tr> <tr> <td>3 géné. : époux, enfants, petit-enfants</td> <td>0</td> </tr> <tr> <td>4 géné. : époux, parents, enfants, petits-enfants</td> <td>0</td> </tr> </tbody> </table> <table border="1" data-bbox="683 1742 1329 1834"> <tbody> <tr> <td>Nb de ménages ayant des domestiques</td> <td>2</td> </tr> <tr> <td>Nb de ménages ayant des pensionnaires</td> <td>0</td> </tr> </tbody> </table>	Nb de personnes par ménage	Nb	1 personne	11	2 personnes	8	3 personnes	13	4 personnes	5	5 personnes	1	6 personnes	1	9 personnes	1	Nb de générations par ménage	Nb	1 génération : époux	17	2 géné. : époux, enfants	20	2 géné. : époux, parents	1	2 géné. : époux, petit-enfants	1	3 géné. : époux, parents, enfants	1	3 géné. : époux, enfants, petit-enfants	0	4 géné. : époux, parents, enfants, petits-enfants	0	Nb de ménages ayant des domestiques	2	Nb de ménages ayant des pensionnaires	0
Nb de personnes par ménage	Nb																																					
1 personne	11																																					
2 personnes	8																																					
3 personnes	13																																					
4 personnes	5																																					
5 personnes	1																																					
6 personnes	1																																					
9 personnes	1																																					
Nb de générations par ménage	Nb																																					
1 génération : époux	17																																					
2 géné. : époux, enfants	20																																					
2 géné. : époux, parents	1																																					
2 géné. : époux, petit-enfants	1																																					
3 géné. : époux, parents, enfants	1																																					
3 géné. : époux, enfants, petit-enfants	0																																					
4 géné. : époux, parents, enfants, petits-enfants	0																																					
Nb de ménages ayant des domestiques	2																																					
Nb de ménages ayant des pensionnaires	0																																					

		<table border="1"> <tr> <td></td> <td>Époux et Épouse</td> <td>Époux sans Épouse</td> <td>Épouse sans Époux</td> </tr> <tr> <td>Nb</td> <td>25</td> <td>5</td> <td>10</td> </tr> <tr> <td>%</td> <td>62,5</td> <td>12,5</td> <td>25</td> </tr> <tr> <td colspan="2">avec enfant(s) < 18 ans</td> <td>0</td> <td>0</td> </tr> </table>		Époux et Épouse	Époux sans Épouse	Épouse sans Époux	Nb	25	5	10	%	62,5	12,5	25	avec enfant(s) < 18 ans		0	0																																							
	Époux et Épouse	Époux sans Épouse	Épouse sans Époux																																																						
Nb	25	5	10																																																						
%	62,5	12,5	25																																																						
avec enfant(s) < 18 ans		0	0																																																						
		<table border="1"> <tr> <td colspan="2">Couple non marié</td> <td>Nb</td> </tr> <tr> <td colspan="2">Homme et femme</td> <td>0</td> </tr> <tr> <td colspan="2">Deux femmes</td> <td>0</td> </tr> <tr> <td colspan="2">Deux hommes</td> <td>0</td> </tr> </table>	Couple non marié		Nb	Homme et femme		0	Deux femmes		0	Deux hommes		0																																											
Couple non marié		Nb																																																							
Homme et femme		0																																																							
Deux femmes		0																																																							
Deux hommes		0																																																							
Nb d'individus	106	N°1038 au N°1143, tous français																																																							
Types d'individus		<table border="1"> <tr> <td colspan="2">Répartition des types d'individus</td> <td>Nb</td> </tr> <tr> <td colspan="2">Homme (Chef)</td> <td>30</td> </tr> <tr> <td colspan="2">Employé</td> <td>2</td> </tr> <tr> <td colspan="2">Employée</td> <td>1</td> </tr> <tr> <td colspan="2">Épouse</td> <td>26</td> </tr> <tr> <td colspan="2">Femme (Chef)</td> <td>10</td> </tr> <tr> <td colspan="2">Fille</td> <td>24</td> </tr> <tr> <td colspan="2">Fils</td> <td>9</td> </tr> <tr> <td colspan="2">Mère</td> <td>2</td> </tr> <tr> <td colspan="2">Petit fils</td> <td>1</td> </tr> <tr> <td colspan="2">Sœur</td> <td>1</td> </tr> <tr> <td colspan="2">Divers</td> <td>4</td> </tr> <tr> <td colspan="2">Patron</td> <td>19</td> </tr> <tr> <td colspan="2">Patronne</td> <td>6</td> </tr> </table>	Répartition des types d'individus		Nb	Homme (Chef)		30	Employé		2	Employée		1	Épouse		26	Femme (Chef)		10	Fille		24	Fils		9	Mère		2	Petit fils		1	Sœur		1	Divers		4	Patron		19	Patronne		6	<table border="1"> <tr> <td>Sexe</td> <td>M</td> <td>F</td> </tr> <tr> <td>Tous</td> <td>43</td> <td>63</td> </tr> <tr> <td>< 16 ans</td> <td>8</td> <td>13</td> </tr> <tr> <td>> 55 ans</td> <td>11</td> <td>16</td> </tr> </table>	Sexe	M	F	Tous	43	63	< 16 ans	8	13	> 55 ans	11	16
Répartition des types d'individus		Nb																																																							
Homme (Chef)		30																																																							
Employé		2																																																							
Employée		1																																																							
Épouse		26																																																							
Femme (Chef)		10																																																							
Fille		24																																																							
Fils		9																																																							
Mère		2																																																							
Petit fils		1																																																							
Sœur		1																																																							
Divers		4																																																							
Patron		19																																																							
Patronne		6																																																							
Sexe	M	F																																																							
Tous	43	63																																																							
< 16 ans	8	13																																																							
> 55 ans	11	16																																																							
Professions	24	<table border="1"> <tr> <td colspan="2">Profession(s)</td> <td>Nb</td> </tr> <tr> <td colspan="2">Aubergiste</td> <td>1</td> </tr> <tr> <td colspan="2">Boucher</td> <td>3</td> </tr> <tr> <td colspan="2">Boulangier</td> <td>1</td> </tr> <tr> <td colspan="2">Charcutier</td> <td>1</td> </tr> <tr> <td colspan="2">Charron</td> <td>1</td> </tr> <tr> <td colspan="2">Commis de l'enregistrement</td> <td>1</td> </tr> <tr> <td colspan="2">Couturière</td> <td>4</td> </tr> <tr> <td colspan="2">Couvreur</td> <td>1</td> </tr> <tr> <td colspan="2">Cultivateur</td> <td>2</td> </tr> </table>	Profession(s)		Nb	Aubergiste		1	Boucher		3	Boulangier		1	Charcutier		1	Charron		1	Commis de l'enregistrement		1	Couturière		4	Couvreur		1	Cultivateur		2	Écart d'âge max. entre les individus d'un ménage : 59 ans																								
Profession(s)		Nb																																																							
Aubergiste		1																																																							
Boucher		3																																																							
Boulangier		1																																																							
Charcutier		1																																																							
Charron		1																																																							
Commis de l'enregistrement		1																																																							
Couturière		4																																																							
Couvreur		1																																																							
Cultivateur		2																																																							

		Domestique	2
		Épicier	1
		Épicière	2
		Facteur des postes	4
		Garde champêtre	1
		Journalière	1
		Marchand de primeurs	1
		Mercièr	1
		Modiste	1
		Ménagère	5
		Repasseuse	1
		Sabotier	1
		Taillandier	1
		Vigneron	11
		Voyageur de commerce	1
		Profession(s)	
		Sexe M	Sexe F
		Total	
		Nombre	33
		16	49
		% / Nb Ind,	76,7
		25,4	46,2
Lieux de naissance	31	Lieux de naissance	Nb
		Aubigny-sur-Nère (18015)	1
		Bannay (18020)	1
		Beaulieu-sur-Loire (45029)	2
		Braize (03037)	1
		Brinon-sur-Sauldre (18037)	1
		Charenton-du-Cher (18052)	1
		Concessault (18070)	1
		Crézancy-en-Sancerre (18079)	2
		Germigny-l'Exempt (18101)	1
		Henrichemont (18109)	1
		Jars (18117)	1
		Labarthe-Rivière (31247)	1
		Luxiol (25354)	1
		Marche (la) (58155)	1
		Menetou-Couture (18143)	2
		Menetou-Râtel (18144)	1
		Montigny (18151)	2

		<table border="1"> <tbody> <tr><td>Ménétréol-sous-Sancerre (18146)</td><td>3</td></tr> <tr><td>Méry-ès-Bois (18149)</td><td>1</td></tr> <tr><td>Neuilly-en-Sancerre (18162)</td><td>1</td></tr> <tr><td>Noyer (le) (18168)</td><td>3</td></tr> <tr><td>Paris (75000)</td><td>1</td></tr> <tr><td>Paris 18e (75018)</td><td>1</td></tr> <tr><td>Saint-Loup (58251)</td><td>1</td></tr> <tr><td>Saint-Martin-des-Champs (18224)</td><td>1</td></tr> <tr><td>Saint-Yan (71491)</td><td>1</td></tr> <tr><td>Sancerre (18241)</td><td>61</td></tr> <tr><td>Sens-Beaujeu (18249)</td><td>2</td></tr> <tr><td>Subligny (18256)</td><td>3</td></tr> <tr><td>Sury-en-Vaux (18258)</td><td>2</td></tr> <tr><td>Verdigny (18274)</td><td>3</td></tr> <tr><td>Vierzon (18279)</td><td>1</td></tr> </tbody> </table> <table border="1"> <thead> <tr><th colspan="5">Lieu(x) de naissance</th></tr> <tr><th>Nb</th><th>Sexe M</th><th>Sexe F</th><th>Total</th><th>%</th></tr> </thead> <tbody> <tr><td>Sancerre</td><td>24</td><td>37</td><td>61</td><td>57,5</td></tr> <tr><td>Cher hors Sancerre</td><td>14</td><td>21</td><td>35</td><td>33,0</td></tr> <tr><td>Nièvre</td><td>1</td><td>1</td><td>2</td><td>1,9</td></tr> <tr><td>Paris, région parisienne</td><td>0</td><td>0</td><td>2</td><td>1,9</td></tr> <tr><td>Autres</td><td>3</td><td>3</td><td>6</td><td>5,7</td></tr> </tbody> </table>	Ménétréol-sous-Sancerre (18146)	3	Méry-ès-Bois (18149)	1	Neuilly-en-Sancerre (18162)	1	Noyer (le) (18168)	3	Paris (75000)	1	Paris 18e (75018)	1	Saint-Loup (58251)	1	Saint-Martin-des-Champs (18224)	1	Saint-Yan (71491)	1	Sancerre (18241)	61	Sens-Beaujeu (18249)	2	Subligny (18256)	3	Sury-en-Vaux (18258)	2	Verdigny (18274)	3	Vierzon (18279)	1	Lieu(x) de naissance					Nb	Sexe M	Sexe F	Total	%	Sancerre	24	37	61	57,5	Cher hors Sancerre	14	21	35	33,0	Nièvre	1	1	2	1,9	Paris, région parisienne	0	0	2	1,9	Autres	3	3	6	5,7
Ménétréol-sous-Sancerre (18146)	3																																																																		
Méry-ès-Bois (18149)	1																																																																		
Neuilly-en-Sancerre (18162)	1																																																																		
Noyer (le) (18168)	3																																																																		
Paris (75000)	1																																																																		
Paris 18e (75018)	1																																																																		
Saint-Loup (58251)	1																																																																		
Saint-Martin-des-Champs (18224)	1																																																																		
Saint-Yan (71491)	1																																																																		
Sancerre (18241)	61																																																																		
Sens-Beaujeu (18249)	2																																																																		
Subligny (18256)	3																																																																		
Sury-en-Vaux (18258)	2																																																																		
Verdigny (18274)	3																																																																		
Vierzon (18279)	1																																																																		
Lieu(x) de naissance																																																																			
Nb	Sexe M	Sexe F	Total	%																																																															
Sancerre	24	37	61	57,5																																																															
Cher hors Sancerre	14	21	35	33,0																																																															
Nièvre	1	1	2	1,9																																																															
Paris, région parisienne	0	0	2	1,9																																																															
Autres	3	3	6	5,7																																																															
Âge	Min : 1 an Max : 86 Moy : 38,4 Ecart Type : 22,1 né(e) entre 1835 et 1920	<p style="text-align: center;">Âge de la population</p>																																																																	

Prénoms (Nb > 1)	92	Prénoms	Nb
		Marie Louise	4
		Camille	3
		Augustine	2
		Françoise	2
		Jeanne	2
		Joseph	2
		Joséphine	2
		Marie	2
		Marie Jeanne	2
		Marthe	2
		Philippe	2
		Patronymes (Nb > 1)	38
FONTAINE	17		
BOUCHER	5		
HABERT	5		
BISSAT	4		
DEBAIN	4		
FOUASSIER	4		
MOINDROT	4		
NUQUES	4		
BAILLY	3		
BOUSSARD	3		
CHEVREAU	3		
GAUDRY	3		
GODON	3		
LESIMPLE	3		
LUCAS	3		
MANTE	3		
NAUDET	3		
PASDELOUP	3		
PETIT	3		
ROUX	3		
COQUEVAL	2		
HÉTON	2		
LECLER	2		
MARION	2		
SALMON	2		

8 patronymes différents de femmes à la naissance.

Recherche des 106 habitants de 1921 dans les autres recensements

Recensement de 1876	Nb	%
Amigny (Village)	3	12,5
Basse des Remparts (Rue)	1	4,2
Chantre (Rue du)	1	4,2
Charité (Route de la)	1	4,2
Chenevières (Rue des)	1	4,2
Marché aux Chevaux (Place du)	2	8,3
Petits Remparts (Rue des)	3	12,5
Porte Oison (Rue)	1	4,2
Porte Vieille (Rue)	10	41,7
Saint André (Rue)	1	4,2
Total	24	100,0
Pourcentage des présents de 1876 dans le recensements de 1921		22,6

Recensement de 1901	Nb	%
Amigny (Village)	2	3,7
Chenevières (Rue des)	3	5,6
Halle (Place de la)	5	9,3
Paneterie (Place de la)	1	1,9
Paneterie (Rue de la)	1	1,9
Porte Vieille (Rue)	33	61,1
Puits du Marché (Place du)	2	3,7
Puits Poulton (Rue du)	3	5,6
Saint Romble (Lieu-dit)	2	3,7
Serre Coeur (Rue)	1	1,9
Vieux Prêche (Rue du)	1	1,9
Total	54	100,0
Pourcentage des présents de 1901 dans le recensements de 1921		50,9

Recensement de 1906	Nb	%
Amigny (Village)	2	3,0
Basse des Remparts (Rue)	3	4,5
Chèvre Blanche (Rue de la)	2	3,0
Equerre (Rue de l')	1	1,5
Four (Ruelle du)	2	3,0
Gagnepain (Rue)	2	3,0
Halle (Place de la)	5	7,5
Hospice (Impasse de l')	1	1,5
Nationale (Avenue)	3	4,5
Paneterie (Place de la)	1	1,5
Paneterie (Rue de la)	1	1,5
Petits Remparts (Rue des)	1	1,5
Porte Vieille (Rue)	43	64,2
Total	67	100,0
Pourcentage des présents de 1906 dans le recensements de 1921		
Recensement de 1911	Nb	%
Amigny (Village)	2	2,5
Equerre (Rue de l')	1	1,3
Nationale (Avenue)	3	3,8
Paneterie (Place de la)	1	1,3
Paneterie (Rue de la)	1	1,3
Petits Remparts (Rue des)	1	1,3
Porte César (Rue de la)	2	2,5
Porte Serrure (Rue)	3	3,8
Porte Vieille (Rue)	63	79,7
Saint Denis (Rue)	2	2,5
Total	79	100,0
Pourcentage des présents de 1911 dans le recensements de 1921		74,5
Recensement de 1921	Nb	%
Habitants présents dans d'autres recensements	99	93,4
Habitants non présents dans d'autres recensements	7	6,6

Recensement de 1926	Nb	%
Amigny (Village)	3	3,8
Basse des Remparts (Rue)	3	3,8
Fangeuse (Rue)	2	2,5
Petits Remparts (Rue des)	1	1,3
Porte Vieille (Rue)	65	81,3
Saint Martin (Rue)	1	1,3
Saint Père (Rue)	3	3,8
Trois Piliers (Rue des)	2	2,5
Total	80	100,0
Pourcentage des présents de 1926 dans le recensements de 1921		75,5
Recensement de 1931	Nb	%
Amigny (Village)	2	3,3
Basse des Remparts (Rue)	3	4,9
Chantre (Rue du)	2	3,3
Chenevières (Rue des)	1	1,6
Huchette (Rue de la)	3	4,9
Petits Remparts (Rue des)	3	4,9
Porte Vieille (Rue)	42	68,9
Saint Père (Rue)	3	4,9
Trois Piliers (Rue des)	2	3,3
Total	61	100,0
Pourcentage des présents de 1931 dans le recensements de 1921		57,5
Recensement de 1936	Nb	%
Amigny (Village)	3	5,9
Basse des Remparts (Rue)	2	3,9
Chantre (Rue du)	2	3,9
Chenevières (Rue des)	1	2,0
Huchette (Rue de la)	3	5,9
Porte Vieille (Rue)	36	70,6
Saint Père (Rue)	3	5,9
Trois Piliers (Rue des)	1	2,0
Total	51	100,0
Pourcentage des présents de 1936 dans le recensements de 1921		48,1
Observations :		
La rue avec ses 106 habitants est composée de 8 maisons vacantes et de 36		

maisons occupées par 40 ménages dont 22 ménages avec enfants ou petit-enfants.

Les 21 enfants de moins de 16 ans constituent 19,8 % de la population.

Les 27 habitants de plus de 55 ans constituent 25,5 % de la population.

Les habitants de sexe féminin sont 59,4 %.

Les métiers des chefs de famille sont : quatre facteurs des postes, deux bouchers dont l'un avec deux employés, un aubergiste avec un employé, une couturière, deux ménagères, un sabotier, un épicier, un cultivateur, un charron, une mercière, une journalière, un couvreur, un taillandier, un garde champêtre, un voyageur de commerce, un marchand de primeurs, un boulanger, une épicière et sa sœur, deux cultivateurs, dix vigneron.

La population est native à 90 % du Cher dont 57 % de Sancerre.

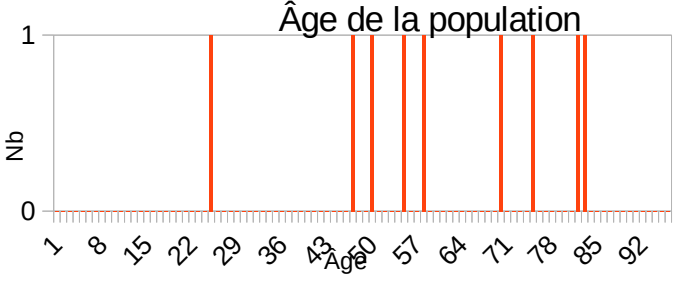
93 % de la population est connue dans d'autres recensements : 23 % dans celui de 1876, 51 % dans celui de 1901, 74 % dans celui de 1911, 48 % dans celui de 1936.

Deux maisons sont occupées par des réfugiées.

Chenevières (Rue des)

Désignation	Quantité	Recensement 1921 (L023)															
Folio	1	N°44															
Nb de maisons	7	N°481 au N°489, 2 maisons vacantes N°485, N°487															
		<table border="1"> <tr> <td>Nombre de ménages par maison</td> <td>Nb</td> </tr> <tr> <td>1 ménage par maison</td> <td>7</td> </tr> </table>	Nombre de ménages par maison	Nb	1 ménage par maison	7											
Nombre de ménages par maison	Nb																
1 ménage par maison	7																
Nb de ménages	7	<table border="1"> <tr> <td>Nb de personnes par ménage</td> <td>Nb</td> </tr> <tr> <td>1 personne</td> <td>6</td> </tr> <tr> <td>2 personnes</td> <td>0</td> </tr> <tr> <td>3 personnes</td> <td>1</td> </tr> </table>		Nb de personnes par ménage	Nb	1 personne	6	2 personnes	0	3 personnes	1						
		Nb de personnes par ménage	Nb														
		1 personne	6														
		2 personnes	0														
		3 personnes	1														
		<table border="1"> <tr> <td>Nb de générations par ménage</td> <td>Nb</td> </tr> <tr> <td>1 génération : époux</td> <td>6</td> </tr> <tr> <td>2 géné. : époux, enfants</td> <td>1</td> </tr> <tr> <td>2 géné. : époux, parents</td> <td>0</td> </tr> <tr> <td>3 géné. : époux, parents, enfants</td> <td>0</td> </tr> <tr> <td>3 géné. : époux, enfants, petit-enfants</td> <td>0</td> </tr> <tr> <td>4 géné. : époux, parents, enfants, petits-enfants</td> <td>0</td> </tr> </table>		Nb de générations par ménage	Nb	1 génération : époux	6	2 géné. : époux, enfants	1	2 géné. : époux, parents	0	3 géné. : époux, parents, enfants	0	3 géné. : époux, enfants, petit-enfants	0	4 géné. : époux, parents, enfants, petits-enfants	0
		Nb de générations par ménage	Nb														
		1 génération : époux	6														
		2 géné. : époux, enfants	1														
		2 géné. : époux, parents	0														
		3 géné. : époux, parents, enfants	0														
		3 géné. : époux, enfants, petit-enfants	0														
		4 géné. : époux, parents, enfants, petits-enfants	0														
<table border="1"> <tr> <td>Nb de ménages ayant des domestiques</td> <td>0</td> </tr> <tr> <td>Nb de ménages ayant des pensionnaires</td> <td>0</td> </tr> </table>		Nb de ménages ayant des domestiques	0	Nb de ménages ayant des pensionnaires	0												
Nb de ménages ayant des domestiques	0																
Nb de ménages ayant des pensionnaires	0																
<table border="1"> <tr> <td></td> <td>Époux et Épouse</td> <td>Époux sans Épouse</td> <td>Épouse sans Époux</td> </tr> <tr> <td>Nb</td> <td>1</td> <td>3</td> <td>3</td> </tr> <tr> <td>%</td> <td>14,3</td> <td>42,9</td> <td>42,9</td> </tr> <tr> <td colspan="2">avec enfant(s) < 18 ans</td> <td>0</td> <td>0</td> </tr> </table>			Époux et Épouse	Époux sans Épouse	Épouse sans Époux	Nb	1	3	3	%	14,3	42,9	42,9	avec enfant(s) < 18 ans		0	0
	Époux et Épouse	Époux sans Épouse	Épouse sans Époux														
Nb	1	3	3														
%	14,3	42,9	42,9														
avec enfant(s) < 18 ans		0	0														
<table border="1"> <tr> <td>Couple non marié</td> <td>Nb</td> </tr> <tr> <td>Homme et femme</td> <td>0</td> </tr> <tr> <td>Deux femmes</td> <td>0</td> </tr> <tr> <td>Deux hommes</td> <td>0</td> </tr> </table>		Couple non marié	Nb	Homme et femme	0	Deux femmes	0	Deux hommes	0								
Couple non marié	Nb																
Homme et femme	0																
Deux femmes	0																
Deux hommes	0																
Nb d'individus	9	N°1303 à N°1311, tous français															

Types d'individus			Répartition des types d'individus		Nb		
Sexe	M	F	Homme (Chef)		4		
Tous	5	4	Épouse		1		
< 16 ans	0	0	Femme (Chef)		3		
> 55 ans	2	3	Fils		1		
			Patron		4		
			Écart d'âge max. entre les individus d'un ménage : 25 ans				
Professions			Profession(s)		Nb		
			Vigneron		5		
			Profession(s)				
			Sexe M	Sexe F	Total		
			Nombre	5	0	5	
			% / Nb Ind,	100	0	55,6	
Lieux de naissance			Lieux de naissance		Nb		
			Concressault (18070)		1		
			Crézancy-en-Sancerre (18079)		1		
			Lugny-Champagne (18132)		1		
			Sancerre (18241)		5		
			Sury-en-Vaux (18258)		1		
			Lieu(x) de naissance				
			Nb	Sexe M	Sexe F	Total	%
			Sancerre	4	1	5	55,6
			Cher hors Sancerre	1	3	4	44,4
			Nièvre	0	0	0	0
			Paris, région parisienne	0	0	0	0
			Autres	0	0	0	0

Âge	Min : 24 ans Max : 82 Moy : 55,6 Ecart Type : 18,9 né(e) entre 1839 et 1897																						
Prénoms (Nb > 1)	9	Tous différents																					
Patronymes (Nb > 1)	7	<table border="1" data-bbox="683 833 1331 925"> <thead> <tr> <th>Patronymes H/F</th> <th>Nb</th> </tr> </thead> <tbody> <tr> <td>PANSERON</td> <td>3</td> </tr> </tbody> </table> <p>aucun patronyme de naissance de femmes</p>	Patronymes H/F	Nb	PANSERON	3																	
Patronymes H/F	Nb																						
PANSERON	3																						
Recherche des 9 habitants de 1921 dans les autres recensements																							
<table border="1" data-bbox="159 1115 1436 1422"> <thead> <tr> <th>Recensement de 1876</th> <th>Nb</th> <th>%</th> </tr> </thead> <tbody> <tr> <td>Chenevières (Rue des)</td> <td>1</td> <td>25</td> </tr> <tr> <td>Porte Serrure (Rue)</td> <td>1</td> <td>25</td> </tr> <tr> <td>Puits Poulton (Rue du)</td> <td>1</td> <td>25</td> </tr> <tr> <td>Rempart des Dames (Rue)</td> <td>1</td> <td>25</td> </tr> <tr> <td style="text-align: center;">Total</td> <td>4</td> <td>100,0</td> </tr> <tr> <td colspan="2">Pourcentage des présents de 1876 dans le recensements de 1921</td> <td>44,4</td> </tr> </tbody> </table>			Recensement de 1876	Nb	%	Chenevières (Rue des)	1	25	Porte Serrure (Rue)	1	25	Puits Poulton (Rue du)	1	25	Rempart des Dames (Rue)	1	25	Total	4	100,0	Pourcentage des présents de 1876 dans le recensements de 1921		44,4
Recensement de 1876	Nb	%																					
Chenevières (Rue des)	1	25																					
Porte Serrure (Rue)	1	25																					
Puits Poulton (Rue du)	1	25																					
Rempart des Dames (Rue)	1	25																					
Total	4	100,0																					
Pourcentage des présents de 1876 dans le recensements de 1921		44,4																					
<table border="1" data-bbox="159 1456 1436 1680"> <thead> <tr> <th>Recensement de 1901</th> <th>Nb</th> <th>%</th> </tr> </thead> <tbody> <tr> <td>Chenevières (Rue des)</td> <td>2</td> <td>40</td> </tr> <tr> <td>Rempart des Dames (Rue)</td> <td>3</td> <td>60</td> </tr> <tr> <td style="text-align: center;">Total</td> <td>5</td> <td>100,0</td> </tr> <tr> <td colspan="2">Pourcentage des présents de 1901 dans le recensements de 1921</td> <td>55,6</td> </tr> </tbody> </table>			Recensement de 1901	Nb	%	Chenevières (Rue des)	2	40	Rempart des Dames (Rue)	3	60	Total	5	100,0	Pourcentage des présents de 1901 dans le recensements de 1921		55,6						
Recensement de 1901	Nb	%																					
Chenevières (Rue des)	2	40																					
Rempart des Dames (Rue)	3	60																					
Total	5	100,0																					
Pourcentage des présents de 1901 dans le recensements de 1921		55,6																					
<table border="1" data-bbox="159 1713 1436 1982"> <thead> <tr> <th>Recensement de 1906</th> <th>Nb</th> <th>%</th> </tr> </thead> <tbody> <tr> <td>Chenevières (Rue des)</td> <td>5</td> <td>71,4</td> </tr> <tr> <td>Puits Poulton (Rue du)</td> <td>1</td> <td>14,3</td> </tr> <tr> <td>Traversière (Rue)</td> <td>1</td> <td>14,3</td> </tr> <tr> <td style="text-align: center;">Total</td> <td>7</td> <td>100,0</td> </tr> <tr> <td colspan="2">Pourcentage des présents de 1906 dans le recensements de 1921</td> <td>77,8</td> </tr> </tbody> </table>			Recensement de 1906	Nb	%	Chenevières (Rue des)	5	71,4	Puits Poulton (Rue du)	1	14,3	Traversière (Rue)	1	14,3	Total	7	100,0	Pourcentage des présents de 1906 dans le recensements de 1921		77,8			
Recensement de 1906	Nb	%																					
Chenevières (Rue des)	5	71,4																					
Puits Poulton (Rue du)	1	14,3																					
Traversière (Rue)	1	14,3																					
Total	7	100,0																					
Pourcentage des présents de 1906 dans le recensements de 1921		77,8																					

Recensement de 1911	Nb	%
Basse des Remparts (Rue)	1	14,3
Chenevières (Rue des)	6	85,7
Total	7	100,0
Pourcentage des présents de 1911 dans le recensements de 1921		77,8

Recensement de 1921	Nb	%
Habitants présents dans d'autres recensements	8	88,9
Habitants non présents dans d'autres recensements	1	11,1

Recensement de 1926	Nb	%
Bourges (Route de)	1	20
Chenevières (Rue des)	3	60
Traversière (Rue)	1	20
Total	5	100,0
Pourcentage des présents de 1926 dans le recensements de 1921		55,6

Recensement de 1931	Nb	%
Chenevières (Rue des)	1	25
Porte Vieille (Rue)	2	50
Traversière (Rue)	1	25
Total	4	100,0
Pourcentage des présents de 1931 dans le recensements de 1921		44,4

Recensement de 1936	Nb	%
Chenevières (Rue des)	1	25
Porte Vieille (Rue)	2	50
Traversière (Rue)	1	25
Total	4	100,0
Pourcentage des présents de 1936 dans le recensements de 1921		44,4

Observations :

La rue avec ses 9 habitants est composée de 2 maisons vacantes et de 7 maisons occupées par 7 ménages dont 1 ménage avec enfants.
Aucun enfant de moins de 16 ans.
Les 5 habitants de plus de 55 ans constituent 55,6 % de la population.
Les habitants de sexe masculin sont 55,6 %.
Les métiers des chefs de famille sont : quatre vignerons.
La population est native à 100 % du Cher dont 56 % de Sancerre.
90 % de la population est connue dans d'autres recensements : 44 % dans celui de

1876, 56 % dans celui de 1901, 78 % dans celui de 1911, 44 % dans celui de 1936.

Pressoirs (Rue des)

Désignation	Quantité	Recensement 1921 (L024)	
Folio	1	N°35	
Nb de maisons occupées	4	N°363 au N°368, 2 maisons vacantes N°365, N°366	
		Nombre de ménages par maison	Nb
		1 ménage par maison	4
Nb de ménages	4	N°361 au N°364	
		Nb de personnes par ménage	Nb
		1 personne	0
		2 personnes	2
		3 personnes	1
		7 personnes	1
		Nb de générations par ménage	Nb
		1 génération : époux	1
		2 géné. : époux, enfants	3
		2 géné. : époux, parents	0
		3 géné. : époux, parents, enfants	0
		3 géné. : époux, enfants, petit-enfants	0
		4 géné. : époux, parents, enfants, petits-enfants	0
		Nb de ménages ayant des domestiques	0
		Nb de ménages ayant des pensionnaires	0
	Époux et Épouse	Époux sans Épouse	Épouse sans Époux
Nb	3	0	1
%	75	0	25
avec enfant(s) < 18 ans		0	0

		<table border="1"> <tr> <th colspan="2">Couple non marié</th> <th>Nb</th> </tr> <tr> <td colspan="2">Homme et femme</td> <td>0</td> </tr> <tr> <td colspan="2">Deux femmes</td> <td>0</td> </tr> <tr> <td colspan="2">Deux hommes</td> <td>0</td> </tr> </table>	Couple non marié		Nb	Homme et femme		0	Deux femmes		0	Deux hommes		0																									
Couple non marié		Nb																																					
Homme et femme		0																																					
Deux femmes		0																																					
Deux hommes		0																																					
Nb d'individus	14	N°1024 au N°1037, tous français																																					
Types d'individus <table border="1"> <tr> <th>Sexe</th> <th>M</th> <th>F</th> </tr> <tr> <td>Tous</td> <td>7</td> <td>7</td> </tr> <tr> <td>< 16 ans</td> <td>4</td> <td>2</td> </tr> <tr> <td>> 55 ans</td> <td>1</td> <td>2</td> </tr> </table>	Sexe	M	F	Tous	7	7	< 16 ans	4	2	> 55 ans	1	2		<table border="1"> <tr> <th colspan="2">Répartition des types d'individus</th> <th>Nb</th> </tr> <tr> <td colspan="2">Beau-fils</td> <td>1</td> </tr> <tr> <td colspan="2">Homme (Chef)</td> <td>3</td> </tr> <tr> <td colspan="2">Épouse</td> <td>3</td> </tr> <tr> <td colspan="2">Femme (Chef)</td> <td>1</td> </tr> <tr> <td colspan="2">Fille</td> <td>3</td> </tr> <tr> <td colspan="2">Fils</td> <td>3</td> </tr> <tr> <td colspan="2">Patron</td> <td>1</td> </tr> </table> <p>Écart d'âge max. entre les individus d'un ménage : 33 ans</p>	Répartition des types d'individus		Nb	Beau-fils		1	Homme (Chef)		3	Épouse		3	Femme (Chef)		1	Fille		3	Fils		3	Patron		1	
Sexe	M	F																																					
Tous	7	7																																					
< 16 ans	4	2																																					
> 55 ans	1	2																																					
Répartition des types d'individus		Nb																																					
Beau-fils		1																																					
Homme (Chef)		3																																					
Épouse		3																																					
Femme (Chef)		1																																					
Fille		3																																					
Fils		3																																					
Patron		1																																					
Professions	6	<table border="1"> <tr> <th colspan="2">Profession(s)</th> <th>Nb</th> </tr> <tr> <td colspan="2">Clerc d'avoué</td> <td>1</td> </tr> <tr> <td colspan="2">Couturière</td> <td>1</td> </tr> <tr> <td colspan="2">Domestique</td> <td>1</td> </tr> <tr> <td colspan="2">Maçon</td> <td>1</td> </tr> <tr> <td colspan="2">Ménagère</td> <td>1</td> </tr> <tr> <td colspan="2">Vigneron</td> <td>1</td> </tr> <tr> <th colspan="4">Profession(s)</th> </tr> <tr> <td></td> <th>Sexe M</th> <th>Sexe F</th> <th>Total</th> </tr> <tr> <td>Nombre</td> <td>4</td> <td>2</td> <td>6</td> </tr> <tr> <td>% / Nb Ind,</td> <td>57,1</td> <td>28,6</td> <td>42,9</td> </tr> </table>	Profession(s)		Nb	Clerc d'avoué		1	Couturière		1	Domestique		1	Maçon		1	Ménagère		1	Vigneron		1	Profession(s)					Sexe M	Sexe F	Total	Nombre	4	2	6	% / Nb Ind,	57,1	28,6	42,9
Profession(s)		Nb																																					
Clerc d'avoué		1																																					
Couturière		1																																					
Domestique		1																																					
Maçon		1																																					
Ménagère		1																																					
Vigneron		1																																					
Profession(s)																																							
	Sexe M	Sexe F	Total																																				
Nombre	4	2	6																																				
% / Nb Ind,	57,1	28,6	42,9																																				
Lieux de naissance	4	<table border="1"> <tr> <th colspan="2">Lieux de naissance</th> <th>Nb</th> </tr> <tr> <td colspan="2">Briare (45053)</td> <td>1</td> </tr> <tr> <td colspan="2">Henrichemont (18109)</td> <td>1</td> </tr> <tr> <td colspan="2">Paris 15^e (75)</td> <td>1</td> </tr> <tr> <td colspan="2">Sancerre (18241)</td> <td>11</td> </tr> </table>	Lieux de naissance		Nb	Briare (45053)		1	Henrichemont (18109)		1	Paris 15 ^e (75)		1	Sancerre (18241)		11																						
Lieux de naissance		Nb																																					
Briare (45053)		1																																					
Henrichemont (18109)		1																																					
Paris 15 ^e (75)		1																																					
Sancerre (18241)		11																																					

		Lieu(x) de naissance				
		Nb	Sexe M	Sexe F	Total	%
		Sancerre	5	6	11	78,6
		Cher hors Sancerre	0	1	1	7,1
		Nièvre	0	0	0	0
		Paris, région parisienne	1	0	1	7,1
		Autres	1	0	1	7,1
Âge	Min : 8 ans Max : 91 Moy : 33,1	<p style="text-align: center;">Âge de la population</p>				
	Ecart Type : 25,7 né(e) entre 1830 et 1913					
Prénoms (Nb > 1)	15	Tous différents.				
Patronymes (Nb > 1)	5	Patronymes H/F				Nb
		CHEVREAU				6
		DELILLE				3
		VERON				3
		2 patronymes différents de femmes à la naissance.				
Recherche des 14 habitants de 1921 dans les autres recensements						
Recensement de 1876		Nb	%			
Amigny (Village)		1	33,3			
Saints Pères (Place des)		2	66,7			
Total		3	100,0			
Pourcentage des présents de 1876 dans le recensements de 1921					21,4	
Recensement de 1901		Nb	%			
Pressoirs (Rue des)		5	100			
Total		5	100,0			
Pourcentage des présents de 1901 dans le recensements de 1921					35,7	

Recensement de 1906	Nb	%
Chenevières (Rue des)	1	20
Pressoirs (Rue des)	4	80
Total	5	100,0
Pourcentage des présents de 1906 dans le recensements de 1921		35,7

Recensement de 1911	Nb	%
Basse des Remparts (Rue)	4	50
Pressoirs (Rue des)	4	50
Total	8	100,0
Pourcentage des présents de 1911 dans le recensements de 1921		57,1

Recensement de 1921	Nb	%
Habitants présents dans d'autres recensements	12	85,7
Habitants non présents dans d'autres recensements	2	14,3

Recensement de 1926	Nb	%
Basse des Remparts (Rue)	3	37,5
Église Saint Jean (Place de l')	3	37,5
Pressoirs (Rue des)	2	25
Total	8	100,0
Pourcentage des présents de 1926 dans le recensements de 1921		57,1

Recensement de 1931	Nb	%
Basse des Remparts (Rue)	4	100
Total	4	100,0
Pourcentage des présents de 1931 dans le recensements de 1921		28,6

Recensement de 1936	Nb	%
Basse des Remparts (Rue)	3	60
Pressoirs (Rue des)	2	40
Total	5	100,0
Pourcentage des présents de 1936 dans le recensements de 1921		35,7

Observations :

La rue avec ses 14 habitants est composée de 40maisons occupées par 4 ménages dont 3 ménages avec enfants.

Les 6 enfants de moins de 16 ans constituent 42,9 % de la population.

Les 3 habitants de plus de 55 ans constituent 21,4 % de la population.

Les habitants de sexe féminin sont 50 %.

Les métiers des chefs de famille sont : un clerc d'avoué, un maçon, un vigneron.

La population est native à 82 % du Cher dont 79 % de Sancerre.

86 % de la population est connue dans d'autres recensements : 21 % dans celui de 1876, 36 % dans celui de 1901, 57 % dans celui de 1911, 36 % dans celui de 1936.

Chantre (Rue du)

Désignation	Quantité	Recensement 1921 (L025)															
Folio	1	N°34															
Nb de maisons occupées	4	N°354 au N°357															
		<table border="1"> <thead> <tr> <th>Nombre de ménages par maison</th> <th>Nb</th> </tr> </thead> <tbody> <tr> <td>1 ménage par maison</td> <td>4</td> </tr> </tbody> </table>	Nombre de ménages par maison	Nb	1 ménage par maison	4											
Nombre de ménages par maison	Nb																
1 ménage par maison	4																
Nb de ménages	4	N°354 au N°357															
		<table border="1"> <thead> <tr> <th>Nb de personnes par ménage</th> <th>Nb</th> </tr> </thead> <tbody> <tr> <td>1 personne</td> <td>0</td> </tr> <tr> <td>3 personnes</td> <td>2</td> </tr> <tr> <td>4 personnes</td> <td>1</td> </tr> <tr> <td>6 personnes</td> <td>1</td> </tr> </tbody> </table>	Nb de personnes par ménage	Nb	1 personne	0	3 personnes	2	4 personnes	1	6 personnes	1					
		Nb de personnes par ménage	Nb														
		1 personne	0														
		3 personnes	2														
		4 personnes	1														
		6 personnes	1														
		<table border="1"> <thead> <tr> <th>Nb de générations par ménage</th> <th>Nb</th> </tr> </thead> <tbody> <tr> <td>1 génération : époux</td> <td>0</td> </tr> <tr> <td>2 généré. : époux, enfants</td> <td>3</td> </tr> <tr> <td>2 généré. : époux, parents</td> <td>0</td> </tr> <tr> <td>3 généré. : époux, parents, enfants</td> <td>0</td> </tr> <tr> <td>3 généré. : époux, enfants, petit-enfants</td> <td>1</td> </tr> <tr> <td>4 généré. : époux, parents, enfants, petits-enfants</td> <td>0</td> </tr> </tbody> </table>	Nb de générations par ménage	Nb	1 génération : époux	0	2 généré. : époux, enfants	3	2 généré. : époux, parents	0	3 généré. : époux, parents, enfants	0	3 généré. : époux, enfants, petit-enfants	1	4 généré. : époux, parents, enfants, petits-enfants	0	
		Nb de générations par ménage	Nb														
		1 génération : époux	0														
		2 généré. : époux, enfants	3														
		2 généré. : époux, parents	0														
		3 généré. : époux, parents, enfants	0														
3 généré. : époux, enfants, petit-enfants	1																
4 généré. : époux, parents, enfants, petits-enfants	0																
<table border="1"> <tbody> <tr> <td>Nb de ménages ayant des domestiques</td> <td>0</td> </tr> <tr> <td>Nb de ménages ayant des pensionnaires</td> <td>0</td> </tr> </tbody> </table>	Nb de ménages ayant des domestiques	0	Nb de ménages ayant des pensionnaires	0													
Nb de ménages ayant des domestiques	0																
Nb de ménages ayant des pensionnaires	0																
<table border="1"> <thead> <tr> <th></th> <th>Époux et Épouse</th> <th>Époux sans Épouse</th> <th>Épouse sans Époux</th> </tr> </thead> <tbody> <tr> <td>Nb</td> <td>4</td> <td>0</td> <td>0</td> </tr> <tr> <td>%</td> <td>100</td> <td>0</td> <td>0</td> </tr> <tr> <td>avec enfant(s) < 18 ans</td> <td></td> <td>0</td> <td>0</td> </tr> </tbody> </table>		Époux et Épouse	Époux sans Épouse	Épouse sans Époux	Nb	4	0	0	%	100	0	0	avec enfant(s) < 18 ans		0	0	
	Époux et Épouse	Époux sans Épouse	Épouse sans Époux														
Nb	4	0	0														
%	100	0	0														
avec enfant(s) < 18 ans		0	0														

		<table border="1"> <tr> <th colspan="2">Couple non marié</th> <th>Nb</th> </tr> <tr> <td colspan="2">Homme et femme</td> <td>0</td> </tr> <tr> <td colspan="2">Deux femmes</td> <td>0</td> </tr> <tr> <td colspan="2">Deux hommes</td> <td>0</td> </tr> </table>	Couple non marié		Nb	Homme et femme		0	Deux femmes		0	Deux hommes		0																						
Couple non marié		Nb																																		
Homme et femme		0																																		
Deux femmes		0																																		
Deux hommes		0																																		
Nb d'individus	16	N°999 au N°1014, 15 français, 1 italien																																		
Types d'individus		<table border="1"> <tr> <th colspan="2">Répartition des types d'individus</th> <th>Nb</th> </tr> <tr> <td colspan="2">Homme (Chef)</td> <td>4</td> </tr> <tr> <td colspan="2">Épouse</td> <td>4</td> </tr> <tr> <td colspan="2">Fille</td> <td>3</td> </tr> <tr> <td colspan="2">Fils</td> <td>4</td> </tr> <tr> <td colspan="2">Petite fille</td> <td>1</td> </tr> <tr> <td colspan="2">Patron</td> <td>3</td> </tr> </table> <p>Écart d'âge max. entre les individus d'un ménage : 59 ans</p>	Répartition des types d'individus		Nb	Homme (Chef)		4	Épouse		4	Fille		3	Fils		4	Petite fille		1	Patron		3													
Répartition des types d'individus		Nb																																		
Homme (Chef)		4																																		
Épouse		4																																		
Fille		3																																		
Fils		4																																		
Petite fille		1																																		
Patron		3																																		
Professions	5	<table border="1"> <tr> <th colspan="2">Profession(s)</th> <th>Nb</th> </tr> <tr> <td colspan="2">Apprentie couturière</td> <td>1</td> </tr> <tr> <td colspan="2">Cultivateur</td> <td>1</td> </tr> <tr> <td colspan="2">Journalier</td> <td>1</td> </tr> <tr> <td colspan="2">Vigneron</td> <td>1</td> </tr> <tr> <td colspan="2">Viticulteur</td> <td>1</td> </tr> <tr> <th colspan="4">Profession(s)</th> </tr> <tr> <td></td> <th>Sexe M</th> <th>Sexe F</th> <th>Total</th> </tr> <tr> <td>Nombre</td> <td>5</td> <td>1</td> <td>6</td> </tr> <tr> <td>% / Nb Ind,</td> <td>62,5</td> <td>12,5</td> <td>37,5</td> </tr> </table>	Profession(s)		Nb	Apprentie couturière		1	Cultivateur		1	Journalier		1	Vigneron		1	Viticulteur		1	Profession(s)					Sexe M	Sexe F	Total	Nombre	5	1	6	% / Nb Ind,	62,5	12,5	37,5
Profession(s)		Nb																																		
Apprentie couturière		1																																		
Cultivateur		1																																		
Journalier		1																																		
Vigneron		1																																		
Viticulteur		1																																		
Profession(s)																																				
	Sexe M	Sexe F	Total																																	
Nombre	5	1	6																																	
% / Nb Ind,	62,5	12,5	37,5																																	
Lieux de naissance	5	<table border="1"> <tr> <th colspan="2">Lieux de naissance</th> <th>Nb</th> </tr> <tr> <td colspan="2">Crézancy-en-Sancerre (18079)</td> <td>1</td> </tr> <tr> <td colspan="2">Menton (06083)</td> <td>1</td> </tr> <tr> <td colspan="2">Paris 14e (75014)</td> <td>1</td> </tr> <tr> <td colspan="2">Sancerre (18241)</td> <td>12</td> </tr> <tr> <td colspan="2">Veaugues (18272)</td> <td>1</td> </tr> </table>	Lieux de naissance		Nb	Crézancy-en-Sancerre (18079)		1	Menton (06083)		1	Paris 14e (75014)		1	Sancerre (18241)		12	Veaugues (18272)		1																
Lieux de naissance		Nb																																		
Crézancy-en-Sancerre (18079)		1																																		
Menton (06083)		1																																		
Paris 14e (75014)		1																																		
Sancerre (18241)		12																																		
Veaugues (18272)		1																																		

		Lieu(x) de naissance														
		Nb	Sexe M	Sexe F	Total	%										
		Sancerre	8	4	12	75										
		Cher hors Sancerre	0	2	2	12,5										
		Nièvre	0	0	0	0										
		Paris, région parisienne	0	1	1	6,2										
		Autres	0	1	1	6,2										
Âge	Min : 1 an Max : 66 Moy : 29,9 Ecart Type : 20,8 né(e) entre 1920 et 1855	<p style="text-align: center;">Âge de la population</p>														
Prénoms (Nb > 1)	16	Tous différents														
Patronymes (Nb > 1)	5	<table border="1"> <thead> <tr> <th>Patronymes H/F</th> <th>Nb</th> </tr> </thead> <tbody> <tr> <td>CHERRIER</td> <td>6</td> </tr> <tr> <td>CHEVREAU</td> <td>3</td> </tr> <tr> <td>MARION</td> <td>3</td> </tr> <tr> <td>MOREUX</td> <td>3</td> </tr> </tbody> </table> <p>4 patronymes différents de femmes à la naissance.</p>					Patronymes H/F	Nb	CHERRIER	6	CHEVREAU	3	MARION	3	MOREUX	3
Patronymes H/F	Nb															
CHERRIER	6															
CHEVREAU	3															
MARION	3															
MOREUX	3															
Recherche des 16 habitants de 1921 dans les autres recensements																
Recensement de 1876		Nb	%													
Amigny (Village)		1	33,3													
Chantre (Rue du)		1	33,3													
Saint Jean (Rue)		1	33,3													
Total		3	100,0													
Pourcentage des présents de 1876 dans le recensements de 1921					18,7											

Recensement de 1901	Nb	%
Chantre (Rue du)	3	37,5
Four (Ruelle du)	1	12,5
Porte Vieille (Rue)	3	37,5
Saint Martin (Rue)	1	12,5
Total	8	100,0
Pourcentage des présents de 1901 dans le recensements de 1921		50
Recensement de 1906	Nb	%
Chantre (Rue du)	5	62,5
Rempart des Dames (Rue)	3	37,5
Total	8	100,0
Pourcentage des présents de 1906 dans le recensements de 1921		50
Recensement de 1911	Nb	%
Chantre (Rue du)	9	75
Chèvre Blanche (Rue de la)	3	25
Total	12	100,0
Pourcentage des présents de 1911 dans le recensements de 1921		75
Recensement de 1921	Nb	%
Habitants présents dans d'autres recensements	15	93,7
Habitants non présents dans d'autres recensements	1	6,3
Recensement de 1926	Nb	%
Chantre (Rue du)	5	45,5
Grange Londy (Rue)	6	54,5
Total	11	100,0
Pourcentage des présents de 1926 dans le recensements de 1921		
Recensement de 1931	Nb	%
Basse des Remparts (Rue)	1	11,1
Chantre (Rue du)	5	55,6
Grange Londy (Rue)	3	33,3
Total	9	100,0
Pourcentage des présents de 1931 dans le recensements de 1921		56,2

Recensement de 1936	Nb	%
Chantre (Rue du)	5	83,3
Vieux Prêche (Rue du)	1	16,7
Total	6	100,0
Pourcentage des présents de 1936 dans le recensements de 1921		37,5

Observations :

La rue avec ses 16 habitants est composée de 4 maisons occupées par 4 ménages avec enfants ou petit-enfants.

Les 6 enfants de moins de 16 ans constituent 37,5 % de la population.

Les 2 habitants de plus de 55 ans constituent 12,5 % de la population.

Les habitants de sexe féminin sont 50 %.

Les métiers des chefs de famille sont : un cultivateur, un viticulteur, un vigneron, un journalier.

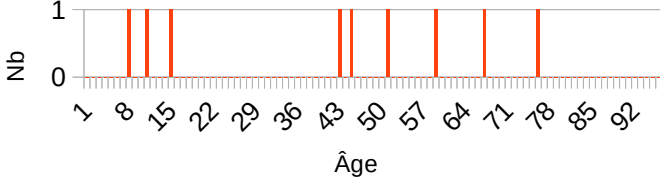
La population est native à 87,5 % du Cher dont 75 % de Sancerre.

93,7 % de la population est connue dans d'autres recensements : 19 % dans celui de 1876, 50 % dans celui de 1901, 75 % dans celui de 1911, 37 % dans celui de 1936.

Traversière (Rue)

Désignation	Quantité	Recensement 1921 (L026)			
Folio	2	N°34 et N°35			
Nb de maisons occupées	3	N°358 au N°362, 1 maison vacante, 1 maison occupée par une réfugiée			
		Nombre de ménages par maison	Nb		
		1 ménage par maison	3		
Nb de ménages	3	N°358 au N°360			
		Nb de personnes par ménage	Nb		
		1 personne	1		
		4 personnes	2		
		Nb de générations par ménage	Nb		
		1 génération : époux	1		
		2 génér. : époux, enfants	1		
		2 génér. : époux, parents	1		
		3 génér. : époux, parents, enfants	0		
		3 génér. : époux, enfants, petit-enfants	0		
		4 génér. : époux, parents, enfants, petits-enfants	0		
		Nb de ménages ayant des domestiques	0		
		Nb de ménages ayant des pensionnaires	0		
			Époux et Épouse	Époux sans Épouse	Épouse sans Époux
		Nb	2	1	0
%	66,7	33,3	0		
avec enfant(s) < 18 ans		0	0		
	Couple non marié		Nb		
	Homme et femme		0		
	Deux femmes		0		
	Deux hommes		0		

Nb d'individus	9	N°1015 au N°1023 (9 français)				
Types d'individus		Répartition des types d'individus		Nb		
		Belle-mère		1		
		Homme (Chef)		3		
		Épouse		2		
		Fille		2		
		Fils		1		
		Patron		2		
		Écart d'âge max. entre les individus d'un ménage : 47 ans				
Professions	2	Profession(s)		Nb		
		Propriétaire exploitant		1		
		Vigneron		2		
		Profession(s)				
			Sexe M	Sexe F	Total	
		Nombre	3	0	3	
% / Nb Ind,	75	0	33,3			
Lieux de naissance	4	Lieux de naissance		Nb		
		Sancergues (18240)		1		
		Sancerre (18241)		6		
		Veaugues (18272)		1		
		Vinson (18287)		1		
		Lieu(x) de naissance				
		Nb	Sexe M	Sexe F	Total	%
		Sancerre	4	2	6	66,7
		Cher hors Sancerre	0	3	3	33,3
		Nièvre	0	0	0	0
		Paris, région parisienne	0	0	0	0
Autres	0	0	0	0		

Âge	Min : 6 ans Max : 66 Moy : 35,6 Ecart Type : 22,3 né(e) entre 1855 et 1915	<p style="text-align: center;">Âge de la population</p> 																		
Prénoms (Nb > 1)	9	Tous différents																		
Patronymes (Nb > 1)	4	<table border="1" style="width: 100%; border-collapse: collapse;"> <thead> <tr> <th style="text-align: center;">Patronymes H/F</th> <th style="text-align: center;">Nb</th> </tr> </thead> <tbody> <tr> <td>BOURGEOIS</td> <td style="text-align: center;">4</td> </tr> <tr> <td>ROBINEAU</td> <td style="text-align: center;">3</td> </tr> </tbody> </table> <p>aucun patronyme de naissance de femmes.</p>	Patronymes H/F	Nb	BOURGEOIS	4	ROBINEAU	3												
Patronymes H/F	Nb																			
BOURGEOIS	4																			
ROBINEAU	3																			
Recherche des 9 habitants de 1921 dans les autres recensements																				
<table border="1" style="width: 100%; border-collapse: collapse;"> <thead> <tr> <th style="text-align: center;">Recensement de 1876</th> <th style="text-align: center;">Nb</th> <th style="text-align: center;">%</th> </tr> </thead> <tbody> <tr> <td>Petits Remparts (Rue des)</td> <td style="text-align: center;">1</td> <td style="text-align: center;">50</td> </tr> <tr> <td>Traversière (Rue)</td> <td style="text-align: center;">1</td> <td style="text-align: center;">50</td> </tr> <tr> <td style="text-align: center;">Total</td> <td style="text-align: center;">2</td> <td style="text-align: center;">100,0</td> </tr> <tr> <td colspan="2">Pourcentage des présents de 1876 dans le recensements de 1921</td> <td style="text-align: center;">22,2</td> </tr> </tbody> </table>			Recensement de 1876	Nb	%	Petits Remparts (Rue des)	1	50	Traversière (Rue)	1	50	Total	2	100,0	Pourcentage des présents de 1876 dans le recensements de 1921		22,2			
Recensement de 1876	Nb	%																		
Petits Remparts (Rue des)	1	50																		
Traversière (Rue)	1	50																		
Total	2	100,0																		
Pourcentage des présents de 1876 dans le recensements de 1921		22,2																		
<table border="1" style="width: 100%; border-collapse: collapse;"> <thead> <tr> <th style="text-align: center;">Recensement de 1901</th> <th style="text-align: center;">Nb</th> <th style="text-align: center;">%</th> </tr> </thead> <tbody> <tr> <td>Basse des Remparts (Rue)</td> <td style="text-align: center;">1</td> <td style="text-align: center;">33,3</td> </tr> <tr> <td>Four Banal (Rue du)</td> <td style="text-align: center;">1</td> <td style="text-align: center;">33,3</td> </tr> <tr> <td>Traversière (Rue)</td> <td style="text-align: center;">1</td> <td style="text-align: center;">33,3</td> </tr> <tr> <td style="text-align: center;">Total</td> <td style="text-align: center;">3</td> <td style="text-align: center;">100,0</td> </tr> <tr> <td colspan="2">Pourcentage des présents de 1901 dans le recensements de 1921</td> <td style="text-align: center;">33,3</td> </tr> </tbody> </table>			Recensement de 1901	Nb	%	Basse des Remparts (Rue)	1	33,3	Four Banal (Rue du)	1	33,3	Traversière (Rue)	1	33,3	Total	3	100,0	Pourcentage des présents de 1901 dans le recensements de 1921		33,3
Recensement de 1901	Nb	%																		
Basse des Remparts (Rue)	1	33,3																		
Four Banal (Rue du)	1	33,3																		
Traversière (Rue)	1	33,3																		
Total	3	100,0																		
Pourcentage des présents de 1901 dans le recensements de 1921		33,3																		

Recensement de 1906	Nb	%
Basse des Remparts (Rue)	1	25
Four Banal (Rue du)	2	50
Traversière (Rue)	1	25
Total	4	100,0
Pourcentage des présents de 1906 dans le recensements de 1921		44,4
Recensement de 1911	Nb	%
Traversière (Rue)	5	100
Total	5	100,0
Pourcentage des présents de 1911 dans le recensements de 1921		55,6
Recensement de 1921	Nb	%
Habitants présents dans d'autres recensements	8	88,9
Habitants non présents dans d'autres recensements	1	11,1
Recensement de 1926	Nb	%
Traversière (Rue)	8	100
Total	8	100,0
Pourcentage des présents de 1926 dans le recensements de 1921		88,9
Recensement de 1931	Nb	%
Traversière (Rue)	8	100
Total	8	100,0
Pourcentage des présents de 1931 dans le recensements de 1921		88,9
Recensement de 1936	Nb	%
Traversière (Rue)	5	100
Total	5	100,0
Pourcentage des présents de 1936 dans le recensements de 1921		55,6
Observations :		
<p>La rue avec ses 9 habitants est composée d'une maison vacante, d'une maison occupée par des réfugiés et 3 maisons occupées par 3 ménages dont un ménage avec enfants.</p> <p>Les 3 enfants de moins de 16 ans constituent 33,3 % de la population. Les 2 habitants de plus de 55 ans constituent 22,2 % de la population. Les habitants de sexe féminin sont 55,5 %. Les métiers des chefs de famille sont : un propriétaire exploitant, deux vignerons. La population est native à 100 % du Cher dont 67 % de Sancerre. 89 % de la population est connue dans d'autres recensements : 22 % dans celui de</p>		

1876, 33 % dans celui de 1901, 56 % dans celui de 1911, 56 % dans celui de 1936.

Vieux Prêche (Rue du)

Désignation	Quantité	Recensement 1921 (L027)			
Folio	2	N°32 au N°33			
Nb de maisons occupées	7	N°337 au N°344, une maison vacante N°338			
		Nombre de ménages par maison	Nb		
		1 ménage par maison	6		
		2 ménages par maison	1		
Nb de ménages	8	N°338 au N°345			
		Nb de personnes par ménage	Nb		
		1 personne	2		
		2 personnes	4		
		3 personnes	1		
		4 personnes	1		
		Nb de générations par ménage	Nb		
		1 génération : époux	6		
		2 géné. : époux, enfants	2		
		2 géné. : époux, parents	0		
		3 géné. : époux, parents, enfants	0		
		3 géné. : époux, enfants, petit-enfants	0		
		4 géné. : époux, parents, enfants, petits-enfants	0		
		Nb de ménages ayant des domestiques	1		
		Nb de ménages ayant des pensionnaires	0		
			Époux et Épouse	Époux sans Épouse	Épouse sans Époux
		Nb	5	0	3
		%	62,5	0	37,5
		avec enfant(s) < 18 ans		0	0

		<table border="1"> <tr> <th colspan="2">Couple non marié</th> <th>Nb</th> </tr> <tr> <td>Homme et femme</td> <td></td> <td>0</td> </tr> <tr> <td>Deux femmes</td> <td></td> <td>0</td> </tr> <tr> <td>Deux hommes</td> <td></td> <td>0</td> </tr> </table>	Couple non marié		Nb	Homme et femme		0	Deux femmes		0	Deux hommes		0																			
Couple non marié		Nb																															
Homme et femme		0																															
Deux femmes		0																															
Deux hommes		0																															
Nb d'individus	17	N°956 au N°972 (tous français)																															
Types d'individus		<table border="1"> <tr> <th colspan="2">Répartition des types d'individus</th> <th>Nb</th> </tr> <tr> <td>Homme (Chef)</td> <td></td> <td>5</td> </tr> <tr> <td>Employée</td> <td></td> <td>1</td> </tr> <tr> <td>Épouse</td> <td></td> <td>5</td> </tr> <tr> <td>Femme (Chef)</td> <td></td> <td>3</td> </tr> <tr> <td>Fille</td> <td></td> <td>3</td> </tr> <tr> <td>Patron</td> <td></td> <td>5</td> </tr> </table>	Répartition des types d'individus		Nb	Homme (Chef)		5	Employée		1	Épouse		5	Femme (Chef)		3	Fille		3	Patron		5										
		Répartition des types d'individus		Nb																													
Homme (Chef)		5																															
Employée		1																															
Épouse		5																															
Femme (Chef)		3																															
Fille		3																															
Patron		5																															
<table border="1"> <tr> <th>Sexe</th> <th>M</th> <th>F</th> </tr> <tr> <td>Tous</td> <td>5</td> <td>12</td> </tr> <tr> <td>< 16 ans</td> <td>0</td> <td>3</td> </tr> <tr> <td>> 55 ans</td> <td>3</td> <td>5</td> </tr> </table>	Sexe	M	F	Tous	5	12	< 16 ans	0	3	> 55 ans	3	5		Écart d'âge max. entre les individus d'un ménage : 43 ans																			
Sexe	M	F																															
Tous	5	12																															
< 16 ans	0	3																															
> 55 ans	3	5																															
Professions	4	<table border="1"> <tr> <th colspan="2">Profession(s)</th> <th>Nb</th> </tr> <tr> <td>Domestique</td> <td></td> <td>1</td> </tr> <tr> <td>Journalière</td> <td></td> <td>1</td> </tr> <tr> <td>Propriétaire Vigneron</td> <td></td> <td>1</td> </tr> <tr> <td>Vigneron</td> <td></td> <td>4</td> </tr> </table> <table border="1"> <tr> <th colspan="4">Profession(s)</th> </tr> <tr> <th></th> <th>Sexe M</th> <th>Sexe F</th> <th>Total</th> </tr> <tr> <td>Nombre</td> <td>5</td> <td>2</td> <td>7</td> </tr> <tr> <td>% / Nb Ind,</td> <td>100</td> <td>16,7</td> <td>41,2</td> </tr> </table>	Profession(s)		Nb	Domestique		1	Journalière		1	Propriétaire Vigneron		1	Vigneron		4	Profession(s)					Sexe M	Sexe F	Total	Nombre	5	2	7	% / Nb Ind,	100	16,7	41,2
Profession(s)		Nb																															
Domestique		1																															
Journalière		1																															
Propriétaire Vigneron		1																															
Vigneron		4																															
Profession(s)																																	
	Sexe M	Sexe F	Total																														
Nombre	5	2	7																														
% / Nb Ind,	100	16,7	41,2																														
Lieux de naissance	7	<table border="1"> <tr> <th colspan="2">Lieux de naissance</th> <th>Nb</th> </tr> <tr> <td>Bué (18039)</td> <td></td> <td>3</td> </tr> <tr> <td>Menetou-Râtel (18144)</td> <td></td> <td>2</td> </tr> <tr> <td>Poinville (28300)</td> <td></td> <td>1</td> </tr> <tr> <td>Sancerre (18241)</td> <td></td> <td>7</td> </tr> <tr> <td>Sury-en-Vaux (18258)</td> <td></td> <td>2</td> </tr> <tr> <td>Sury-ès-Bois (18259)</td> <td></td> <td>1</td> </tr> <tr> <td>Étréchy (18090)</td> <td></td> <td>1</td> </tr> </table>	Lieux de naissance		Nb	Bué (18039)		3	Menetou-Râtel (18144)		2	Poinville (28300)		1	Sancerre (18241)		7	Sury-en-Vaux (18258)		2	Sury-ès-Bois (18259)		1	Étréchy (18090)		1							
Lieux de naissance		Nb																															
Bué (18039)		3																															
Menetou-Râtel (18144)		2																															
Poinville (28300)		1																															
Sancerre (18241)		7																															
Sury-en-Vaux (18258)		2																															
Sury-ès-Bois (18259)		1																															
Étréchy (18090)		1																															

		Lieu(x) de naissance																																				
		Nb	Sexe M	Sexe F	Total	%																																
		Sancerre	1	6	7	41,2																																
		Cher hors Sancerre	4	5	9	52,9																																
		Nièvre	0	0	0	0																																
		Paris, région parisienne	0	0	0	0																																
		Autres	0	1	1	5,9																																
Âge	Min : 12 ans Max : 78 Moy : 51,1 Ecart Type : 23,6 né(e) entre 1843 et 1909	<p style="text-align: center;">Âge de la population</p> <table border="1"> <caption>Âge de la population</caption> <thead> <tr> <th>Âge</th> <th>Nb</th> </tr> </thead> <tbody> <tr><td>1</td><td>0</td></tr> <tr><td>8</td><td>0</td></tr> <tr><td>15</td><td>2</td></tr> <tr><td>22</td><td>1</td></tr> <tr><td>29</td><td>1</td></tr> <tr><td>36</td><td>0</td></tr> <tr><td>43</td><td>1</td></tr> <tr><td>50</td><td>0</td></tr> <tr><td>51</td><td>2</td></tr> <tr><td>58</td><td>1</td></tr> <tr><td>65</td><td>1</td></tr> <tr><td>72</td><td>1</td></tr> <tr><td>78</td><td>1</td></tr> <tr><td>85</td><td>1</td></tr> <tr><td>92</td><td>1</td></tr> </tbody> </table>					Âge	Nb	1	0	8	0	15	2	22	1	29	1	36	0	43	1	50	0	51	2	58	1	65	1	72	1	78	1	85	1	92	1
Âge	Nb																																					
1	0																																					
8	0																																					
15	2																																					
22	1																																					
29	1																																					
36	0																																					
43	1																																					
50	0																																					
51	2																																					
58	1																																					
65	1																																					
72	1																																					
78	1																																					
85	1																																					
92	1																																					
Prénoms (Nb > 1)	17	Tous différents																																				
Patronymes (Nb > 1)	8	<table border="1"> <thead> <tr> <th>Patronymes H/F</th> <th>Nb</th> </tr> </thead> <tbody> <tr> <td>RIFFAULT</td> <td>4</td> </tr> <tr> <td>MOREUX</td> <td>3</td> </tr> <tr> <td>PINON</td> <td>3</td> </tr> <tr> <td>BRION</td> <td>2</td> </tr> <tr> <td>USÉ</td> <td>2</td> </tr> </tbody> </table> <p>2 patronymes différents de femmes à la naissance.</p>					Patronymes H/F	Nb	RIFFAULT	4	MOREUX	3	PINON	3	BRION	2	USÉ	2																				
Patronymes H/F	Nb																																					
RIFFAULT	4																																					
MOREUX	3																																					
PINON	3																																					
BRION	2																																					
USÉ	2																																					
Recherche des 17 habitants de 1921 dans les autres recensements																																						
Recensement de 1876		Nb	%																																			
Amigny (Village)		1	20																																			
Carroir de Velours (Rue du)		1	20																																			

Chenevières (Rue des)	1	20
Porte Vieille (Rue)	1	20
Trois Piliers (Rue des)	1	20
Total	5	100,0
Pourcentage des présents de 1876 dans le recensements de 1921		29,4
Recensement de 1901	Nb	%
Basse des Remparts (Rue)	4	40
Porte Vieille (Rue)	1	10
Saints Pères (Place des)	1	10
Vieux Prêche (Rue du)	4	40
Total	10	100,0
Pourcentage des présents de 1901 dans le recensements de 1921		58,8
Recensement de 1906	Nb	%
Basse des Remparts (Rue)	2	16,7
Porte Vieille (Rue)	2	16,7
Vieux Prêche (Rue du)	8	66,7
Total	12	100,0
Pourcentage des présents de 1906 dans le recensements de 1921		70,6
Recensement de 1911	Nb	%
Basse des Remparts (Rue)	2	13,3
Vieux Prêche (Rue du)	13	86,7
Total	15	100,0
Pourcentage des présents de 1911 dans le recensements de 1921		88,2
Recensement de 1921	Nb	%
Habitants présents dans d'autres recensements	17	100
Habitants non présents dans d'autres recensements	0	0
Recensement de 1926	Nb	%
Vieux Prêche (Rue du)	12	100
Total	12	100,0
Pourcentage des présents de 1926 dans le recensements de 1921		70,6
Recensement de 1931	Nb	%
Basse des Remparts (Rue)	1	11,1
Paneterie (Rue de la)	2	22,2
Vieux Prêche (Rue du)	6	66,7

Total	9	100,0
Pourcentage des présents de 1931 dans le recensements de 1921		52,9
Recensement de 1936		
	Nb	%
Paneterie (Rue de la)	2	25
Vieux Prêche (Rue du)	6	75
Total	8	100,0
Pourcentage des présents de 1936 dans le recensements de 1921		47,1

Observations :

La rue avec ses 17 habitants est composée de 7 maisons occupées par 8 ménages dont 2 ménages avec enfants.

Les 3 enfants de moins de 16 ans constituent 17,6 % de la population.

Les 8 habitants de plus de 55 ans constituent 47,1 % de la population.

Les habitants de sexe féminin sont 70,6 %.

Les métiers des chefs de famille sont : un propriétaire vigneron, une journalière, quatre vignerons.

La population est native à 94 % du Cher dont 41 % de Sancerre.

100 % de la population est connue dans d'autres recensements : 29 % dans celui de 1876, 59 % dans celui de 1901, 88 % dans celui de 1911, 47 % dans celui de 1936.

Dogue (Rue du)

Désignation	Quantité	Recensement 1921 (L028)			
Folio	1	N°43			
Nb de maisons occupées	0	N°468, 1 maison vacante N°468			
		Nombre de ménages par maison	Nb		
		1 ménage par maison	0		
Nb de ménages	0	Nb de personnes par ménage			
		1 personne			
		Nb de générations par ménage			
		1 génération : époux			
		2 génér. : époux, enfants			
		2 génér. : époux, parents			
		3 génér. : époux, parents, enfants			
		3 génér. : époux, enfants, petit-enfants			
		4 génér. : époux, parents, enfants, petits-enfants			
		Nb de ménages ayant des domestiques			
		Nb de ménages ayant des pensionnaires			
			Époux et Épouse	Époux sans Épouse	Épouse sans Époux
		Nb			
		%			
		avec enfant(s) < 18 ans			
		Couple non marié		Nb	
		Homme et femme			
Deux femmes					
Deux hommes					
Nb d'individus	0				
Types d'individus		Écart d'âge max. entre les individus d'un ménage : ans			

Sexe	M	F		
Tous	0	0		
< 16 ans				
> 55 ans				
Professions			0	
Lieux de naissance			0	
Âge			Min : Max : Moy : Ecart Type : né(e) entre et	
Prénoms (Nb > 1)			0	
Patronymes (Nb > 1)			0	
Recherche des xx habitants de 1921 dans les autres recensements				
Recensement de 1876			Nb	%
Total				100,0
Pourcentage des présents de 1876 dans le recensements de 1921				
Recensement de 1901			Nb	%
Total				100,0
Pourcentage des présents de 1901 dans le recensements de 1921				
Recensement de 1906			Nb	%
Total				100,0
Pourcentage des présents de 1906 dans le recensements de 1921				

Recensement de 1911	Nb	%
Total		100,0
Pourcentage des présents de 1911 dans le recensements de 1921		
Recensement de 1921	Nb	%
Habitants présents dans d'autres recensements		
Habitants non présents dans d'autres recensements		
Recensement de 1926	Nb	%
Total		100,0
Pourcentage des présents de 1926 dans le recensements de 1921		
Recensement de 1931	Nb	%
Total		100,0
Pourcentage des présents de 1931 dans le recensements de 1921		
Recensement de 1936	Nb	%
Total		100,0
Pourcentage des présents de 1936 dans le recensements de 1921		
Observations : Rue ayant qu'une maison vacante.		

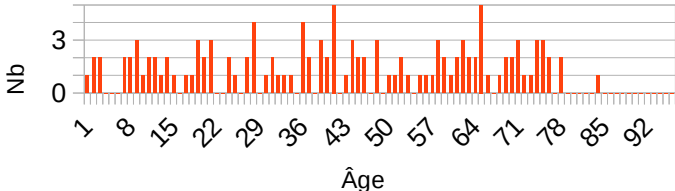
Basse des Remparts (Rue)

Désignation	Quantité	Recensement 1921 (L029)																														
Folio	5	N°39 au N°43																														
Nb de maisons occupées	42	N°415 au N°467, 11 maisons vacantes N°421, N°427, N°429, N°442, N°447, N°451, N°454, N°456, N°459, N°466, N°467 <table border="1" data-bbox="683 622 1321 853"> <thead> <tr> <th>Nombre de ménages par maison</th> <th>Nb</th> </tr> </thead> <tbody> <tr> <td>1 ménage par maison</td> <td>37</td> </tr> <tr> <td>2 ménages par maison</td> <td>3</td> </tr> <tr> <td>3 ménages par maison</td> <td>1</td> </tr> <tr> <td>4 ménages par maison</td> <td>1</td> </tr> </tbody> </table>	Nombre de ménages par maison	Nb	1 ménage par maison	37	2 ménages par maison	3	3 ménages par maison	1	4 ménages par maison	1																				
Nombre de ménages par maison	Nb																															
1 ménage par maison	37																															
2 ménages par maison	3																															
3 ménages par maison	1																															
4 ménages par maison	1																															
Nb de ménages	50	N°405 au N°454 <table border="1" data-bbox="683 965 1329 1238"> <thead> <tr> <th>Nb de personnes par ménage</th> <th>Nb</th> </tr> </thead> <tbody> <tr> <td>1 personne</td> <td>13</td> </tr> <tr> <td>2 personnes</td> <td>15</td> </tr> <tr> <td>3 personnes</td> <td>12</td> </tr> <tr> <td>4 personnes</td> <td>8</td> </tr> <tr> <td>6 personnes</td> <td>2</td> </tr> </tbody> </table> <table border="1" data-bbox="683 1267 1329 1617"> <thead> <tr> <th>Nb de générations par ménage</th> <th>Nb</th> </tr> </thead> <tbody> <tr> <td>1 génération : époux</td> <td>28</td> </tr> <tr> <td>2 géné. : époux, enfants</td> <td>20</td> </tr> <tr> <td>2 géné. : époux, parents</td> <td>0</td> </tr> <tr> <td>3 géné. : époux, parents, enfants</td> <td>1</td> </tr> <tr> <td>3 géné. : époux, enfants, petit-enfants</td> <td>1</td> </tr> <tr> <td>4 géné. : époux, parents, enfants, petits-enfants</td> <td>0</td> </tr> </tbody> </table> <table border="1" data-bbox="683 1646 1329 1738"> <tbody> <tr> <td>Nb de ménages ayant des domestiques</td> <td>1</td> </tr> <tr> <td>Nb de ménages ayant des pensionnaires</td> <td>0</td> </tr> </tbody> </table>	Nb de personnes par ménage	Nb	1 personne	13	2 personnes	15	3 personnes	12	4 personnes	8	6 personnes	2	Nb de générations par ménage	Nb	1 génération : époux	28	2 géné. : époux, enfants	20	2 géné. : époux, parents	0	3 géné. : époux, parents, enfants	1	3 géné. : époux, enfants, petit-enfants	1	4 géné. : époux, parents, enfants, petits-enfants	0	Nb de ménages ayant des domestiques	1	Nb de ménages ayant des pensionnaires	0
Nb de personnes par ménage	Nb																															
1 personne	13																															
2 personnes	15																															
3 personnes	12																															
4 personnes	8																															
6 personnes	2																															
Nb de générations par ménage	Nb																															
1 génération : époux	28																															
2 géné. : époux, enfants	20																															
2 géné. : époux, parents	0																															
3 géné. : époux, parents, enfants	1																															
3 géné. : époux, enfants, petit-enfants	1																															
4 géné. : époux, parents, enfants, petits-enfants	0																															
Nb de ménages ayant des domestiques	1																															
Nb de ménages ayant des pensionnaires	0																															

		<table border="1"> <thead> <tr> <th></th> <th>Époux et Épouse</th> <th>Époux sans Épouse</th> <th>Épouse sans Époux</th> </tr> </thead> <tbody> <tr> <td>Nb</td> <td>31</td> <td>6</td> <td>13</td> </tr> <tr> <td>%</td> <td>62</td> <td>12</td> <td>26</td> </tr> <tr> <td>avec enfant(s) < 18 ans</td> <td></td> <td>0</td> <td>1</td> </tr> </tbody> </table> <p>- Ménage N°430, Femme (Chef) et son fils de 7 ans</p> <table border="1"> <thead> <tr> <th>Couple non marié</th> <th>Nb</th> </tr> </thead> <tbody> <tr> <td>Homme et femme</td> <td>0</td> </tr> <tr> <td>Deux femmes</td> <td>0</td> </tr> <tr> <td>Deux hommes</td> <td>0</td> </tr> </tbody> </table>		Époux et Épouse	Époux sans Épouse	Épouse sans Époux	Nb	31	6	13	%	62	12	26	avec enfant(s) < 18 ans		0	1	Couple non marié	Nb	Homme et femme	0	Deux femmes	0	Deux hommes	0
	Époux et Épouse	Époux sans Épouse	Épouse sans Époux																							
Nb	31	6	13																							
%	62	12	26																							
avec enfant(s) < 18 ans		0	1																							
Couple non marié	Nb																									
Homme et femme	0																									
Deux femmes	0																									
Deux hommes	0																									
Nb d'individus	123	N°1144 au N°1266, 117 français, 6 italiens																								
Types d'individus		<table border="1"> <thead> <tr> <th>Répartition des types d'individus</th> <th>Nb</th> </tr> </thead> <tbody> <tr> <td>Belle-fille</td> <td>1</td> </tr> <tr> <td>Homme (Chef)</td> <td>37</td> </tr> <tr> <td>Employé</td> <td>1</td> </tr> <tr> <td>Épouse</td> <td>31</td> </tr> <tr> <td>Femme (Chef)</td> <td>13</td> </tr> <tr> <td>Fille</td> <td>19</td> </tr> <tr> <td>Fils</td> <td>16</td> </tr> <tr> <td>Mère</td> <td>2</td> </tr> <tr> <td>Neveu</td> <td>1</td> </tr> <tr> <td>Nièce</td> <td>1</td> </tr> <tr> <td>Petit fils</td> <td>1</td> </tr> </tbody> </table> <p>Écart d'âge max. entre les individus d'un ménage : ans</p>	Répartition des types d'individus	Nb	Belle-fille	1	Homme (Chef)	37	Employé	1	Épouse	31	Femme (Chef)	13	Fille	19	Fils	16	Mère	2	Neveu	1	Nièce	1	Petit fils	1
Répartition des types d'individus	Nb																									
Belle-fille	1																									
Homme (Chef)	37																									
Employé	1																									
Épouse	31																									
Femme (Chef)	13																									
Fille	19																									
Fils	16																									
Mère	2																									
Neveu	1																									
Nièce	1																									
Petit fils	1																									
Professions	29	<table border="1"> <thead> <tr> <th>Profession(s)</th> <th>Nb</th> </tr> </thead> <tbody> <tr> <td>Blanchisseuse</td> <td>1</td> </tr> <tr> <td>Brocheuse</td> <td>1</td> </tr> <tr> <td>Cantonnier</td> <td>2</td> </tr> <tr> <td>Chef de brigade de gendarmerie</td> <td>1</td> </tr> <tr> <td>Coiffeur</td> <td>1</td> </tr> <tr> <td>Couturière</td> <td>1</td> </tr> <tr> <td>Couvreur</td> <td>2</td> </tr> <tr> <td>Cultivateur</td> <td>3</td> </tr> <tr> <td>Domestique</td> <td>2</td> </tr> <tr> <td>Employé</td> <td>1</td> </tr> </tbody> </table>	Profession(s)	Nb	Blanchisseuse	1	Brocheuse	1	Cantonnier	2	Chef de brigade de gendarmerie	1	Coiffeur	1	Couturière	1	Couvreur	2	Cultivateur	3	Domestique	2	Employé	1		
Profession(s)	Nb																									
Blanchisseuse	1																									
Brocheuse	1																									
Cantonnier	2																									
Chef de brigade de gendarmerie	1																									
Coiffeur	1																									
Couturière	1																									
Couvreur	2																									
Cultivateur	3																									
Domestique	2																									
Employé	1																									

		Employée	1
		Employée de commerce	1
		Épicière	1
		Gendarme	3
		Imprimeur	1
		Journalière	1
		Lingère	1
		Maçon	1
		Mécanicien	1
		Ménagère	5
		Rentière	1
		Retraité	2
		Secrétaire de Préfecture	1
		Serrurier	2
		Surveillant chef de la maison d'arrêt	1
		Surveillante de prison	1
		Typographe	1
		Vigneron	21
		Vigneronne	1
		Profession(s)	
			Sexe M Sexe F Total
		Nombre	46 16 62
		% / Nb Ind,	80,7 24,2 50,4
Lieux de naissance	39	Lieux de naissance	Nb
		Arriance (57029)	1
		Assigny (18014)	1
		Balleray (58022)	1
		Besançon (25056)	1
		Blancafort (18030)	1
		Boulleret (18032)	1
		Bourges (18033)	1
		Bué (18039)	1
		Chasseneuil-sur-Bonnieure (16085)	1
		Clamecy (58079)	2
		Crézancy-en-Sancerre (18079)	1
		Domérat (03101)	2
		Franqueville (02331)	1

		Genouillac. (16149)	1			
		Gron (18105)	2			
		Guerche-sur-l'Aubois (la) (18108)	2			
		Guignecourt (60290)	1			
		Inconnu (00000)	3			
		Jars (18117)	1			
		Lunac (12135)	1			
		Mazières (16214)	1			
		Menetou-Râtel (18144)	2			
		Montois-la-Montagne (57481)	1			
		Mâcon (71270)	2			
		Ménétréol-sous-Sancerre (18146)	2			
		Nolay (58196)	1			
		Noyer (le) (18168)	3			
		Paris (75000)	1			
		Remiremont (88383)	1			
		Saint-Andelain (58228)	2			
		Saint-Satur (18233)	2			
		Sancergues (18240)	1			
		Sancerre (18241)	69			
		Subigny (18256)	1			
		Sury-en-Vaux (18258)	1			
		Thauvenay (18262)	1			
		Thou (18264)	2			
		Verdigny (18274)	3			
		Vinon (18287)	1			
		Lieu(x) de naissance				
		Nb	Sexe M	Sexe F	Total	%
		Sancerre	34	35	69	56,1
		Cher hors Sancerre	10	20	30	24,4
		Nièvre	4	2	6	4,9
		Paris, région parisienne	0	1	1	0,8
		Autres	8	9	17	13,8

<p>Âge</p>	<p>Min : 0 an Max : 83 Moy : 41,3</p> <p>Ecart Type : 22,7</p> <p>né(e) entre 1838 et 1921</p>	<p style="text-align: center;">Âge de la population</p> 																																										
<p>Prénoms (Nb > 1)</p>	<p style="text-align: center;">88</p>	<table border="1"> <thead> <tr> <th>Prénoms</th> <th>Nb</th> </tr> </thead> <tbody> <tr><td>Marie Louise</td><td>8</td></tr> <tr><td>Marie</td><td>6</td></tr> <tr><td>Louise</td><td>5</td></tr> <tr><td>André</td><td>3</td></tr> <tr><td>Paul</td><td>3</td></tr> <tr><td>Elise</td><td>2</td></tr> <tr><td>Etienne</td><td>2</td></tr> <tr><td>Georges</td><td>2</td></tr> <tr><td>Henri</td><td>2</td></tr> <tr><td>Jean</td><td>2</td></tr> <tr><td>Jules</td><td>2</td></tr> <tr><td>Louis</td><td>2</td></tr> <tr><td>Léon</td><td>2</td></tr> <tr><td>Marcel</td><td>2</td></tr> <tr><td>Maria</td><td>2</td></tr> <tr><td>Pauline</td><td>2</td></tr> <tr><td>Pierre</td><td>2</td></tr> <tr><td>René</td><td>2</td></tr> <tr><td>Sylvain</td><td>2</td></tr> <tr><td>Yvonne</td><td>2</td></tr> </tbody> </table>	Prénoms	Nb	Marie Louise	8	Marie	6	Louise	5	André	3	Paul	3	Elise	2	Etienne	2	Georges	2	Henri	2	Jean	2	Jules	2	Louis	2	Léon	2	Marcel	2	Maria	2	Pauline	2	Pierre	2	René	2	Sylvain	2	Yvonne	2
Prénoms	Nb																																											
Marie Louise	8																																											
Marie	6																																											
Louise	5																																											
André	3																																											
Paul	3																																											
Elise	2																																											
Etienne	2																																											
Georges	2																																											
Henri	2																																											
Jean	2																																											
Jules	2																																											
Louis	2																																											
Léon	2																																											
Marcel	2																																											
Maria	2																																											
Pauline	2																																											
Pierre	2																																											
René	2																																											
Sylvain	2																																											
Yvonne	2																																											
<p>Patronymes (Nb > 1)</p>	<p style="text-align: center;">40</p>	<table border="1"> <thead> <tr> <th>Patronymes H/F</th> <th>Nb</th> </tr> </thead> <tbody> <tr><td>CHEVREAU</td><td>10</td></tr> <tr><td>HABERT</td><td>8</td></tr> <tr><td>BLOND</td><td>6</td></tr> <tr><td>DUCLoux</td><td>6</td></tr> <tr><td>GUIDI</td><td>6</td></tr> <tr><td>POLESNICK</td><td>6</td></tr> <tr><td>LERAT</td><td>5</td></tr> </tbody> </table>	Patronymes H/F	Nb	CHEVREAU	10	HABERT	8	BLOND	6	DUCLoux	6	GUIDI	6	POLESNICK	6	LERAT	5																										
Patronymes H/F	Nb																																											
CHEVREAU	10																																											
HABERT	8																																											
BLOND	6																																											
DUCLoux	6																																											
GUIDI	6																																											
POLESNICK	6																																											
LERAT	5																																											

		BAILLY	4
		BONNARD	4
		LITOUT	4
		PINSON	4
		BABUT	3
		BOULAY	3
		FONTAINE	3
		GAUCHER	3
		LOGNON	3
		PLANCHON	3
		RAVIER	3
		THIROT	3
		THOMAS	3
		THUAULT	3
		TORTEAU	3
		AUFAURE	2
		BIQUIN	2
		BISSAT	2
		BOUILLOT	2
		CHAPON	2
		CHERRIER	2
		HERAUD	2
		LAPORTE	2
		MAUPAS	2
		14 patronymes différents de femmes à la naissance.	
		Patronymes F	Nb
		Chevreau	2
		Léger	2
Recherche des 123 habitants de 1921 dans les autres recensements			

Recensement de 1876	Nb	%
Amigny (Village)	3	9,1
Basse des Remparts (Rue)	12	36,4
Chantre (Rue du)	1	3,0
Chavignol (Ruelle de)	1	3,0
Chenevières (Rue des)	4	12,1
Degrés (Rue des)	1	3,0
Pavé Noir (Rue du)	1	3,0
Perroy Jaune (Lieu-dit)	1	3,0
Porte Vieille (Rue)	2	6,1
Pressoirs (Rue des)	1	3,0
Puits Poulton (Rue du)	1	3,0
Puits Saint Jean (Place du)	3	9,1
Vieux Prêche (Rue du)	2	6,1
Total	33	100,0
Pourcentage des présents de 1876 dans le recensements de 1921		26,8
Recensement de 1901	Nb	%
Basse des Remparts (Rue)	36	63,2
Chenevières (Rue des)	1	1,8
Degrés (Rue des)	1	1,8
Four (Ruelle du)	2	3,5
Méridien (Rue du)	2	3,5
Nationale (Avenue)	1	1,8
Petits Remparts (Rue des)	3	5,3
Porte Oison (Rue)	2	3,5
Porte Serrure (Rue)	4	7,0
Porte Vieille (Rue)	3	5,3
Traversière (Rue)	2	3,5
Total	57	100,0
Pourcentage des présents de 1901 dans le recensements de 1921		46,3

Recensement de 1906	Nb	%
Basse des Remparts (Rue)	51	81,0
Chavignol (Ruelle de)	1	1,6
Degrés (Rue des)	1	1,6
Macdonald (Rue)	1	1,6
Porte Serrure (Rue)	2	3,2
Puits des Fins (Rue du)	2	3,2
Saint Père (Rue)	1	1,6
Saints Pères (Place des)	2	3,2
Traversière (Rue)	2	3,2
Total	63	100,0
Pourcentage des présents de 1906 dans le recensements de 1921		51,2
Recensement de 1911	Nb	%
Basse des Remparts (Rue)	58	86,6
Fabrique (Rue de la)	2	3,0
Huchette (Rue de la)	1	1,5
Macdonald (Rue)	1	1,5
Saints Pères (Place des)	2	3,0
Traversière (Rue)	3	4,5
Total	67	100,0
Pourcentage des présents de 1911 dans le recensements de 1921		54,5
Recensement de 1921	Nb	%
Habitants présents dans d'autres recensements	103	83,7
Habitants non présents dans d'autres recensements	20	16,3
Recensement de 1926	Nb	%
Basse des Remparts (Rue)	74	86,0
Chantre (Rue du)	1	1,2
Chèvre Blanche (Rue de la)	2	2,3
Halle (Place de la)	2	2,3
Huchette (Rue de la)	2	2,3
Pressoirs (Rue des)	3	3,5
Serre Coeur (Rue)	1	1,2
Trois Barbots (Rue des)	1	1,2
Total	86	100,0
Pourcentage des présents de 1926 dans le recensements de 1921		69,9

Recensement de 1931	Nb	%
Basse des Remparts (Rue)	50	80,6
Chantre (Rue du)	1	1,6
Fabrique (Rue de la)	3	4,8
Halle (Place de la)	2	3,2
Huchette (Rue de la)	1	1,6
Pressoirs (Rue des)	3	4,8
Puits des Fins (Rue du)	1	1,6
Serre Coeur (Rue)	1	1,6
Total	62	100,0
Pourcentage des présents de 1931 dans le recensements de 1921		50,4
Recensement de 1936	Nb	%
Basse des Remparts (Rue)	37	74,0
Chantre (Rue du)	2	4,0
Fabrique (Rue de la)	3	6,0
Halle (Place de la)	2	4,0
Pressoirs (Rue des)	1	2,0
Puits de Dieu (Rue du)	1	2,0
Rempart des Augustins (Rue)	1	2,0
Saint André (Rue)	1	2,0
Serre Coeur (Rue)	1	2,0
Vieilles Boucheries (Rue des)	1	2,0
Total	50	100,0
Pourcentage des présents de 1936 dans le recensements de 1921		40,7

Observations :

La rue avec ses 123 habitants est composée de 11 maisons vacantes (21 %) et de 42 maisons occupées par 50 ménages dont 22 ménages avec enfants ou petit-enfants.

Les 21 enfants de moins de 16 ans constituent 17 % de la population.

Les 43 habitants de plus de 55 ans constituent 35,0 % de la population.

Les habitants de sexe féminin sont 53,7 %.

Les métiers des chefs de famille sont : un secrétaire de préfecture, deux couvreurs, deux cantonniers, deux retraités, un maçon, deux serruriers, deux ménagères, une rentière, quatre gendarmes (dont un chef de brigade), un surveillant chef de la maison d'arrêt et sa femme surveillante de prison, un cultivateur et son fils, un domestique, un mécanicien, vingt vigneron dix neuf vigneron avec une femme vigneronne, une autre ménagère, une autre couturière, une autre blanchisseuse, une autre épicière.

La population est native à 80 % du Cher dont 56 % de Sancerre.

84 % de la population est connue dans d'autres recensements : 27 % dans celui de 1876, 46 % dans celui de 1901, 54 % dans celui de 1911, 41 % dans celui de 1936.

Une famille monoparentale est présente.

Ce document est la propriété de Raffaitin Gérard, 20 bis rue des Velettes, 92150 Suresnes.
Il ne peut être utilisé, reproduit ou communiqué sans son autorisation – Proprietary Data.

Porte Serrure (Rue)

Désignation	Quantité	Recensement 1921 (L030)																																		
Folio	2	N°28 au N°29																																		
Nb de maisons	18	N°272 au N°293, 3 maisons vacantes N°277, N°288, N°291, N°293 <table border="1" data-bbox="683 638 1321 775"> <thead> <tr> <th>Nombre de ménages par maison</th> <th>Nb</th> </tr> </thead> <tbody> <tr> <td>1 ménage par maison</td> <td>16</td> </tr> <tr> <td>2 ménages par maison</td> <td>2</td> </tr> </tbody> </table>	Nombre de ménages par maison	Nb	1 ménage par maison	16	2 ménages par maison	2																												
Nombre de ménages par maison	Nb																																			
1 ménage par maison	16																																			
2 ménages par maison	2																																			
Nb de ménages	20	N°288 au N°307 <table border="1" data-bbox="683 887 1329 1205"> <thead> <tr> <th>Nb de personnes par ménage</th> <th>Nb</th> </tr> </thead> <tbody> <tr> <td>1 personne</td> <td>7</td> </tr> <tr> <td>2 personnes</td> <td>6</td> </tr> <tr> <td>3 personnes</td> <td>2</td> </tr> <tr> <td>4 personnes</td> <td>2</td> </tr> <tr> <td>5 personnes</td> <td>2</td> </tr> <tr> <td>6 personnes</td> <td>1</td> </tr> </tbody> </table> <table border="1" data-bbox="683 1234 1329 1630"> <thead> <tr> <th>Nb de générations par ménage</th> <th>Nb</th> </tr> </thead> <tbody> <tr> <td>1 génération : époux</td> <td>13</td> </tr> <tr> <td>2 géné. : époux, enfants</td> <td>4</td> </tr> <tr> <td>2 géné. : époux, parents</td> <td>1</td> </tr> <tr> <td>2 géné. : époux, petit-enfants</td> <td>1</td> </tr> <tr> <td>3 géné. : époux, parents, enfants</td> <td>0</td> </tr> <tr> <td>3 géné. : époux, enfants, petit-enfants</td> <td>1</td> </tr> <tr> <td>4 géné. : époux, parents, enfants, petits-enfants</td> <td>0</td> </tr> </tbody> </table> <table border="1" data-bbox="683 1659 1329 1749"> <tbody> <tr> <td>Nb de ménages ayant des domestiques</td> <td>1</td> </tr> <tr> <td>Nb de ménages ayant des pensionnaires</td> <td>1</td> </tr> </tbody> </table>	Nb de personnes par ménage	Nb	1 personne	7	2 personnes	6	3 personnes	2	4 personnes	2	5 personnes	2	6 personnes	1	Nb de générations par ménage	Nb	1 génération : époux	13	2 géné. : époux, enfants	4	2 géné. : époux, parents	1	2 géné. : époux, petit-enfants	1	3 géné. : époux, parents, enfants	0	3 géné. : époux, enfants, petit-enfants	1	4 géné. : époux, parents, enfants, petits-enfants	0	Nb de ménages ayant des domestiques	1	Nb de ménages ayant des pensionnaires	1
Nb de personnes par ménage	Nb																																			
1 personne	7																																			
2 personnes	6																																			
3 personnes	2																																			
4 personnes	2																																			
5 personnes	2																																			
6 personnes	1																																			
Nb de générations par ménage	Nb																																			
1 génération : époux	13																																			
2 géné. : époux, enfants	4																																			
2 géné. : époux, parents	1																																			
2 géné. : époux, petit-enfants	1																																			
3 géné. : époux, parents, enfants	0																																			
3 géné. : époux, enfants, petit-enfants	1																																			
4 géné. : époux, parents, enfants, petits-enfants	0																																			
Nb de ménages ayant des domestiques	1																																			
Nb de ménages ayant des pensionnaires	1																																			

		<table border="1"> <tr> <td></td> <td>Époux et Épouse</td> <td>Époux sans Épouse</td> <td>Épouse sans Époux</td> </tr> <tr> <td>Nb</td> <td>9</td> <td>4</td> <td>7</td> </tr> <tr> <td>%</td> <td>45</td> <td>20</td> <td>35</td> </tr> <tr> <td>avec enfant(s) < 18 ans</td> <td></td> <td>0</td> <td>2</td> </tr> </table> <p>- Ménage N°301, Femme (Chef) avec sa petite-fille de 1 an, et de 4 nourrissons de 1 an à 8 ans. - Ménage N°307, Femme (Chef) avec sa fille de 38 ans, et ses petits enfants de 10 ans, 9 ans et 5 ans,</p> <table border="1"> <tr> <td>Couple non marié</td> <td>Nb</td> </tr> <tr> <td>Homme et femme</td> <td>0</td> </tr> <tr> <td>Deux femmes</td> <td>0</td> </tr> <tr> <td>Deux hommes</td> <td>0</td> </tr> </table>		Époux et Épouse	Époux sans Épouse	Épouse sans Époux	Nb	9	4	7	%	45	20	35	avec enfant(s) < 18 ans		0	2	Couple non marié	Nb	Homme et femme	0	Deux femmes	0	Deux hommes	0										
	Époux et Épouse	Époux sans Épouse	Épouse sans Époux																																	
Nb	9	4	7																																	
%	45	20	35																																	
avec enfant(s) < 18 ans		0	2																																	
Couple non marié	Nb																																			
Homme et femme	0																																			
Deux femmes	0																																			
Deux hommes	0																																			
Nb d'individus	49	N°814 au N°862 (tous français)																																		
Types d'individus		<table border="1"> <tr> <td>Répartition des types d'individus</td> <td>Nb</td> </tr> <tr> <td>Belle-mère</td> <td>1</td> </tr> <tr> <td>Belle-sœur</td> <td>1</td> </tr> <tr> <td>Homme (Chef)</td> <td>13</td> </tr> <tr> <td>Employée</td> <td>1</td> </tr> <tr> <td>Épouse</td> <td>9</td> </tr> <tr> <td>Femme (Chef)</td> <td>6</td> </tr> <tr> <td>Fille</td> <td>3</td> </tr> <tr> <td>Fils</td> <td>5</td> </tr> <tr> <td>Nourrisson</td> <td>2</td> </tr> <tr> <td>Nourrisson (F)</td> <td>2</td> </tr> <tr> <td>Petite fille</td> <td>4</td> </tr> <tr> <td>Sœur</td> <td>1</td> </tr> <tr> <td>Veuve</td> <td>1</td> </tr> <tr> <td>Divers</td> <td>1</td> </tr> <tr> <td>Patron</td> <td>10</td> </tr> <tr> <td>Patronne</td> <td>2</td> </tr> </table> <p>Écart d'âge max. entre les individus d'un ménage : 57 ans</p>	Répartition des types d'individus	Nb	Belle-mère	1	Belle-sœur	1	Homme (Chef)	13	Employée	1	Épouse	9	Femme (Chef)	6	Fille	3	Fils	5	Nourrisson	2	Nourrisson (F)	2	Petite fille	4	Sœur	1	Veuve	1	Divers	1	Patron	10	Patronne	2
Répartition des types d'individus	Nb																																			
Belle-mère	1																																			
Belle-sœur	1																																			
Homme (Chef)	13																																			
Employée	1																																			
Épouse	9																																			
Femme (Chef)	6																																			
Fille	3																																			
Fils	5																																			
Nourrisson	2																																			
Nourrisson (F)	2																																			
Petite fille	4																																			
Sœur	1																																			
Veuve	1																																			
Divers	1																																			
Patron	10																																			
Patronne	2																																			
Professions	15	<table border="1"> <tr> <td>Profession(s)</td> <td>Nb</td> </tr> <tr> <td>Agent d'assurances</td> <td>1</td> </tr> <tr> <td>Couturière</td> <td>1</td> </tr> </table>	Profession(s)	Nb	Agent d'assurances	1	Couturière	1																												
Profession(s)	Nb																																			
Agent d'assurances	1																																			
Couturière	1																																			
		<table border="1"> <tr> <td>Sexe</td> <td>M</td> <td>F</td> </tr> <tr> <td>Tous</td> <td>20</td> <td>29</td> </tr> <tr> <td>< 16 ans</td> <td>4</td> <td>7</td> </tr> <tr> <td>> 55 ans</td> <td>10</td> <td>13</td> </tr> </table>	Sexe	M	F	Tous	20	29	< 16 ans	4	7	> 55 ans	10	13																						
Sexe	M	F																																		
Tous	20	29																																		
< 16 ans	4	7																																		
> 55 ans	10	13																																		

		<table border="1"> <tbody> <tr><td>Couvreur</td><td>1</td></tr> <tr><td>Cultivateur</td><td>1</td></tr> <tr><td>Domestique</td><td>1</td></tr> <tr><td>Instituteur libre</td><td>1</td></tr> <tr><td>Institutrice libre</td><td>1</td></tr> <tr><td>Journalier</td><td>2</td></tr> <tr><td>Journalière</td><td>2</td></tr> <tr><td>Nourrice</td><td>1</td></tr> <tr><td>Plâtrier</td><td>1</td></tr> <tr><td>Professeur de piano</td><td>1</td></tr> <tr><td>Retraité</td><td>1</td></tr> <tr><td>Vigneron</td><td>8</td></tr> <tr><td>Vigneronne</td><td>2</td></tr> </tbody> </table>	Couvreur	1	Cultivateur	1	Domestique	1	Instituteur libre	1	Institutrice libre	1	Journalier	2	Journalière	2	Nourrice	1	Plâtrier	1	Professeur de piano	1	Retraité	1	Vigneron	8	Vigneronne	2												
Couvreur	1																																							
Cultivateur	1																																							
Domestique	1																																							
Instituteur libre	1																																							
Institutrice libre	1																																							
Journalier	2																																							
Journalière	2																																							
Nourrice	1																																							
Plâtrier	1																																							
Professeur de piano	1																																							
Retraité	1																																							
Vigneron	8																																							
Vigneronne	2																																							
		<table border="1"> <thead> <tr> <th colspan="4">Profession(s)</th> </tr> <tr> <th></th> <th>Sexe M</th> <th>Sexe F</th> <th>Total</th> </tr> </thead> <tbody> <tr> <td>Nombre</td> <td>15</td> <td>10</td> <td>25</td> </tr> <tr> <td>% / Nb Ind,</td> <td>75</td> <td>34,5</td> <td>51</td> </tr> </tbody> </table>	Profession(s)					Sexe M	Sexe F	Total	Nombre	15	10	25	% / Nb Ind,	75	34,5	51																						
Profession(s)																																								
	Sexe M	Sexe F	Total																																					
Nombre	15	10	25																																					
% / Nb Ind,	75	34,5	51																																					
Lieux de naissance	19	<table border="1"> <thead> <tr> <th>Lieux de naissance</th> <th>Nb</th> </tr> </thead> <tbody> <tr><td>Assigny (18014)</td><td>1</td></tr> <tr><td>Bruyères-et-Montbérault (02128)</td><td>1</td></tr> <tr><td>Bué (18039)</td><td>1</td></tr> <tr><td>Creusot (le) (71153)</td><td>2</td></tr> <tr><td>Jalognes (18116)</td><td>1</td></tr> <tr><td>Menetou-Râtel (18144)</td><td>1</td></tr> <tr><td>Ménétréol-sous-Sancerre (18146)</td><td>1</td></tr> <tr><td>Noyer (le) (18168)</td><td>1</td></tr> <tr><td>Paris (75000)</td><td>2</td></tr> <tr><td>Paris 6e (75006)</td><td>1</td></tr> <tr><td>Paris 9e (75009)</td><td>1</td></tr> <tr><td>Saint-Dizier (52448)</td><td>1</td></tr> <tr><td>Saint-Martin-Valmeroux (15202)</td><td>1</td></tr> <tr><td>Saint-Satur (18233)</td><td>2</td></tr> <tr><td>Sancerre (18241)</td><td>26</td></tr> <tr><td>Sury-en-Vaux (18258)</td><td>2</td></tr> <tr><td>Vienne (38544)</td><td>1</td></tr> <tr><td>Vinon (18287)</td><td>3</td></tr> </tbody> </table>	Lieux de naissance	Nb	Assigny (18014)	1	Bruyères-et-Montbérault (02128)	1	Bué (18039)	1	Creusot (le) (71153)	2	Jalognes (18116)	1	Menetou-Râtel (18144)	1	Ménétréol-sous-Sancerre (18146)	1	Noyer (le) (18168)	1	Paris (75000)	2	Paris 6e (75006)	1	Paris 9e (75009)	1	Saint-Dizier (52448)	1	Saint-Martin-Valmeroux (15202)	1	Saint-Satur (18233)	2	Sancerre (18241)	26	Sury-en-Vaux (18258)	2	Vienne (38544)	1	Vinon (18287)	3
Lieux de naissance	Nb																																							
Assigny (18014)	1																																							
Bruyères-et-Montbérault (02128)	1																																							
Bué (18039)	1																																							
Creusot (le) (71153)	2																																							
Jalognes (18116)	1																																							
Menetou-Râtel (18144)	1																																							
Ménétréol-sous-Sancerre (18146)	1																																							
Noyer (le) (18168)	1																																							
Paris (75000)	2																																							
Paris 6e (75006)	1																																							
Paris 9e (75009)	1																																							
Saint-Dizier (52448)	1																																							
Saint-Martin-Valmeroux (15202)	1																																							
Saint-Satur (18233)	2																																							
Sancerre (18241)	26																																							
Sury-en-Vaux (18258)	2																																							
Vienne (38544)	1																																							
Vinon (18287)	3																																							

		Lieu(x) de naissance				
		Nb	Sexe M	Sexe F	Total	%
		Sancerre	13	13	26	53,1
		Cher hors Sancerre	5	8	13	26,5
		Nièvre	0	0	0	0
		Paris, région parisienne	0	4	4	8,2
		Autres	2	4	6	12,2
Âge	Min : 0 an Max : 80 Moy : 45,6 Ecart Type : 25,3 né(e) entre 1841 et 1921	<p style="text-align: center;">Âge de la population</p>				
Prénoms (Nb > 1)	40	Prénoms		Nb		
		Alfred	2			
		Blanche	2			
		Emma	2			
		Hélène	2			
		Jean	2			
		Jean Baptiste	2			
		Jeanne	2			
		Jules	2			
		Marie	2			
Patronymes (Nb > 1)	27	Patronymes H/F		Nb		
		PLANCHON	5			
		NERON	4			
		BALLAND	3			
		COURBARIE	3			
		HABERT	3			
		MOREUX	3			
		BARON	2			
		DUVERGER	2			
		FOUASSIER	2			
		LAURENT	2			

		MARION	2
		THUILLIER	2
		VERON	2
7 patronymes différents de femmes à la naissance.			
Recherche des 49 habitants de 1921 dans les autres recensements			
Recensement de 1876		Nb	%
Basse des Remparts (Rue)		1	5,9
Chantre (Rue du)		1	5,9
Juifs (Rue des)		2	11,8
Paix (Rue de la)		2	11,8
Porte César (Rue de la)		3	17,6
Porte Serrure (Rue)		4	23,5
Puits des Fins (Rue du)		1	5,9
Saint Jean (Rue)		1	5,9
Saint Père (Rue)		1	5,9
Saints Pères (Place des)		1	5,9
Total		17	100,0
Pourcentage des présents de 1876 dans le recensements de 1921			34,7
Recensement de 1901		Nb	%
Nationale (Avenue)		5	22,7
Petits Remparts (Rue des)		2	9,1
Porte Serrure (Rue)		9	40,9
Puységur (Rue de)		3	13,6
Saint André (Rue)		1	4,5
Saint Père (Rue)		1	4,5
Trois Piliers (Rue des)		1	4,5
Total		22	100,0
Pourcentage des présents de 1901 dans le recensements de 1921			44,9

Recensement de 1906	Nb	%
Petits Remparts (Rue des)	2	8,7
Porte Serrure (Rue)	15	65,2
Saint André (Rue)	1	4,3
Trois Barbots (Rue des)	3	13,0
Trois Piliers (Rue des)	1	4,3
Vieux Prêche (Rue du)	1	4,3
Total	23	100,0
Pourcentage des présents de 1906 dans le recensements de 1921		46,9

Recensement de 1911	Nb	%
Porte Serrure (Rue)	25	92,6
Puits Saint Jean (Place du)	1	3,7
Saint André (Rue)	1	3,7
Total	27	100,0
Pourcentage des présents de 1911 dans le recensements de 1921		55,1

Recensement de 1921	Nb	%
Habitants présents dans d'autres recensements	38	77,6
Habitants non présents dans d'autres recensements	11	22,4

Recensement de 1926	Nb	%
Amigny (Village)	1	3,8
Halle (Place de la)	1	3,8
Petits Remparts (Rue des)	1	3,8
Porte Serrure (Rue)	20	76,9
Puits des Fins (Rue du)	2	7,7
Puits Poulton (Rue du)	1	3,8
Total	26	100,0
Pourcentage des présents de 1926 dans le recensements de 1921		53,1

Recensement de 1931	Nb	%
Église Saint Jean (Place de l')	1	4,8
Nationale (Avenue)	1	4,8
Porte Serrure (Rue)	16	76,2
Puits des Fins (Rue du)	2	9,5
Saint Jean (Rue)	1	4,8
Total	21	100,0
Pourcentage des présents de 1931 dans le recensements de 1921		42,9

Recensement de 1936	Nb	%
Chavignol (Ruelle de)	1	8,3
Eglise Saint Jean (Place de l')	1	8,3
Porte Serrure (Rue)	8	66,7
Puits des Fins (Rue du)	1	8,3
Saint Jean (Rue)	1	8,3
Total	12	100,0
Pourcentage des présents de 1936 dans le recensements de 1921		24,5

Observations :

La rue avec ses 49 habitants est composée de 3 maisons vacantes (21 %) et de 18 maisons occupées par 20 ménages dont 6 ménages avec enfants ou petit-enfants.

Les 11 enfants de moins de 16 ans constituent 22,4 % de la population.

Les 23 habitants de plus de 55 ans constituent 46,9 % de la population.

Les habitants de sexe féminin sont 59,2%.

Les métiers des chefs de famille sont : deux instituteurs libres, un couturière, un retraité, un plâtrier, un couvreur, deux journaliers dont l'un avec une femme nourrice qui avait quatre nourrissons, une professeur de piano, une agent d'assurance, un cultivateur et sa femme vigneronne, cinq vigneron, l'un avec une femme vigneronne, ou avec une femme journalière.

La population est native à 80 % du Cher dont 53 % de Sancerre.

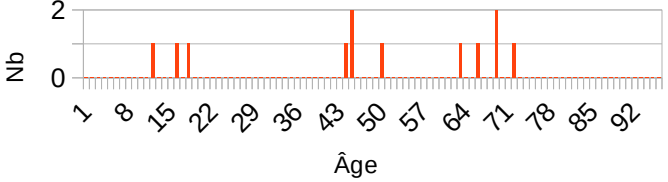
78 % de la population est connue dans d'autres recensements : 35 % dans celui de 1876, 45 % dans celui de 1901, 55 % dans celui de 1911, 25 % dans celui de 1936.

Deux familles monoparentales sont présentes.

Pavé Noir (Rue du)

Désignation	Quantité	Recensement 1921 (L033)			
Folio	1	N°33			
Nb de maisons occupées	5	N°345 au N°350, 1 maison vacante N°346			
		Nombre de ménages par maison	Nb		
		1 ménage par maison	5		
Nb de ménages	5	N°346 au N°350			
		Nb de personnes par ménage	Nb		
		1 personne	2		
		2 personnes	1		
		4 personnes	2		
		Nb de générations par ménage	Nb		
		1 génération : époux	3		
		2 génér. : époux, enfants	1		
		2 génér. : époux, parents	0		
		3 génér. : époux, parents, enfants	1		
		3 génér. : époux, enfants, petit-enfants	0		
		4 génér. : époux, parents, enfants, petits-enfants	0		
		Nb de ménages ayant des domestiques	0		
		Nb de ménages ayant des pensionnaires	0		
			Époux et Épouse	Époux sans Épouse	Épouse sans Époux
		Nb	3	0	2
%	60	0	40		
avec enfant(s) < 18 ans		0	0		
	Couple non marié		Nb		
	Homme et femme		0		
	Deux femmes		0		
	Deux hommes		0		

Nb d'individus	12	N°973 au N°384, tous français				
Types d'individus		Répartition des types d'individus		Nb		
		Homme (Chef)		3		
		Épouse		3		
		Femme (Chef)		2		
		Fille		2		
		Fils		1		
		Mère		1		
		Patron		3		
		Patronne		1		
				Écart d'âge max. entre les individus d'un ménage : 54 ans		
Professions	3	Profession(s)		Nb		
		Lingère		1		
		Rempailleuse de chaises		1		
		Vigneron		2		
		Profession(s)				
			Sexe M	Sexe F	Total	
		Nombre	3	2	5	
% / Nb Ind,	75	25	41,7			
Lieux de naissance	4	Lieux de naissance		Nb		
		Crézancy-en-Sancerre (18079)		1		
		Noyer (le) (18168)		1		
		Sancerre (18241)		9		
		Vinson (18287)		1		
		Lieu(x) de naissance				
		Nb	Sexe M	Sexe F	Total	%
		Sancerre	4	5	9	75
		Cher hors Sancerre	0	3	3	25
		Nièvre	0	0	0	0
		Paris, région parisienne	0	0	0	0
		Autres	0	0	0	0

<p>Âge</p>	<p>Min : 11 ans Max : 71 Moy : 46,4</p> <p>Ecart Type : 21,9</p> <p>né(e) entre 1850 et 1910</p>	<p style="text-align: center;">Âge de la population</p> 																								
<p>Prénoms (Nb > 1)</p>	<p>10</p>	<table border="1" style="width: 100%;"> <thead> <tr> <th style="text-align: center;">Prénoms</th> <th style="text-align: center;">Nb</th> </tr> </thead> <tbody> <tr> <td>Gustave</td> <td style="text-align: center;">2</td> </tr> <tr> <td>Marie Louise</td> <td style="text-align: center;">2</td> </tr> </tbody> </table>	Prénoms	Nb	Gustave	2	Marie Louise	2																		
Prénoms	Nb																									
Gustave	2																									
Marie Louise	2																									
<p>Patronymes (Nb > 1)</p>	<p>4</p>	<table border="1" style="width: 100%;"> <thead> <tr> <th style="text-align: center;">Patronymes H/F</th> <th style="text-align: center;">Nb</th> </tr> </thead> <tbody> <tr> <td>BIQUIN</td> <td style="text-align: center;">4</td> </tr> <tr> <td>MARION</td> <td style="text-align: center;">4</td> </tr> <tr> <td>PLANCHON</td> <td style="text-align: center;">3</td> </tr> </tbody> </table> <p>5 patronymes différents de femmes à la naissance.</p>	Patronymes H/F	Nb	BIQUIN	4	MARION	4	PLANCHON	3																
Patronymes H/F	Nb																									
BIQUIN	4																									
MARION	4																									
PLANCHON	3																									
<p>Recherche des 12 habitants de 1921 dans les autres recensements</p>																										
<table border="1" style="width: 100%;"> <thead> <tr> <th style="text-align: center;">Recensement de 1876</th> <th style="text-align: center;">Nb</th> <th style="text-align: center;">%</th> </tr> </thead> <tbody> <tr> <td>Huchette (Rue de la)</td> <td style="text-align: center;">1</td> <td style="text-align: center;">16,7</td> </tr> <tr> <td>Pavé Noir (Rue du)</td> <td style="text-align: center;">2</td> <td style="text-align: center;">33,3</td> </tr> <tr> <td>Puits Poulton (Rue du)</td> <td style="text-align: center;">1</td> <td style="text-align: center;">16,7</td> </tr> <tr> <td>Saint André (Place)</td> <td style="text-align: center;">1</td> <td style="text-align: center;">16,7</td> </tr> <tr> <td>Trois Piliers (Rue des)</td> <td style="text-align: center;">1</td> <td style="text-align: center;">16,7</td> </tr> <tr> <td style="text-align: center;">Total</td> <td style="text-align: center;">6</td> <td style="text-align: center;">100,0</td> </tr> <tr> <td colspan="2">Pourcentage des présents de 1876 dans le recensements de 1921</td> <td style="text-align: center;">50</td> </tr> </tbody> </table>			Recensement de 1876	Nb	%	Huchette (Rue de la)	1	16,7	Pavé Noir (Rue du)	2	33,3	Puits Poulton (Rue du)	1	16,7	Saint André (Place)	1	16,7	Trois Piliers (Rue des)	1	16,7	Total	6	100,0	Pourcentage des présents de 1876 dans le recensements de 1921		50
Recensement de 1876	Nb	%																								
Huchette (Rue de la)	1	16,7																								
Pavé Noir (Rue du)	2	33,3																								
Puits Poulton (Rue du)	1	16,7																								
Saint André (Place)	1	16,7																								
Trois Piliers (Rue des)	1	16,7																								
Total	6	100,0																								
Pourcentage des présents de 1876 dans le recensements de 1921		50																								

Recensement de 1901	Nb	%
Faubourg Saint Ladre (Lieu-dit)	1	16,7
Pavé Noir (Rue du)	2	33,3
Puits des Fins (Rue du)	1	16,7
Puits Poulton (Rue du)	2	33,3
Total	6	100,0
Pourcentage des présents de 1901 dans le recensements de 1921		50
Recensement de 1906	Nb	%
Pavé Noir (Rue du)	5	55,6
Puits Poulton (Rue du)	2	22,2
Saint Père (Rue)	2	22,2
Total	9	100,0
Pourcentage des présents de 1906 dans le recensements de 1921		75
Recensement de 1911	Nb	%
Pavé Noir (Rue du)	6	66,7
Porte Serrure (Rue)	3	33,3
Total	9	100,0
Pourcentage des présents de 1911 dans le recensements de 1921		75
Recensement de 1921	Nb	%
Habitants présents dans d'autres recensements	11	91,7
Habitants non présents dans d'autres recensements	1	8,3
Recensement de 1926	Nb	%
Pavé Noir (Rue du)	7	100
Total	7	100,0
Pourcentage des présents de 1926 dans le recensements de 1921		58,3
Recensement de 1931	Nb	%
Pavé Noir (Rue du)	6	100
Total	6	100,0
Pourcentage des présents de 1931 dans le recensements de 1921		50
Recensement de 1936	Nb	%
Pavé Noir (Rue du)	4	100
Total	4	100,0
Pourcentage des présents de 1936 dans le recensements de 1921		33,3

Observations :

La rue avec ses 12 habitants est composée d'une maison vacante (17%) et de 5 maisons occupées par 5 ménages dont 2 ménages avec enfants.

Les 2 enfants de moins de 16 ans constituent 16,7 % de la population.

Les 5 habitants de plus de 55 ans constituent 41,7 % de la population.

Les habitants de sexe féminin sont 66,7 %.

Les métiers des chefs de famille sont : un viticulteur, une rempailleuse de chaise, une lingère, deux vignerons.

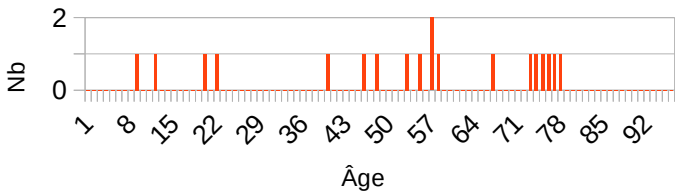
La population est native à 100 % du Cher dont 75 % de Sancerre.

92 % de la population est connue dans d'autres recensements : 50 % dans celui de 1876, 50 % dans celui de 1901, 75 % dans celui de 1911, 33 % dans celui de 1936.

Saint Père (Place)

Désignation	Quantité	Recensement 1921 (L034)			
Folio	1	N°30			
Nb de maisons	7	N°299 au N°306, 1 maison vacante N°303			
		Nombre de ménages par maison		Nb	
		1 ménage par maison		7	
Nb de ménages	7	N°312 au N°318			
		Nb de personnes par ménage		Nb	
		1 personne		1	
		2 personnes		2	
		3 personnes		2	
		4 personnes		2	
		Nb de générations par ménage		Nb	
		1 génération : époux		4	
		2 géné. : époux, enfants		1	
		2 géné. : époux, parents		1	
		3 géné. : époux, parents, enfants		1	
		3 géné. : époux, enfants, petit-enfants		0	
		4 géné. : époux, parents, enfants, petits-enfants		0	
		Nb de ménages ayant des domestiques		0	
		Nb de ménages ayant des pensionnaires		0	
	Époux et Épouse	Époux sans Épouse	Épouse sans Époux		
Nb	6	0	1		
%	85,7	0	14,3		
avec enfant(s) < 18 ans		0	0		

		<table border="1"> <tr> <th colspan="2">Couple non marié</th> <th>Nb</th> </tr> <tr> <td colspan="2">Homme et femme</td> <td>0</td> </tr> <tr> <td colspan="2">Deux femmes</td> <td>0</td> </tr> <tr> <td colspan="2">Deux hommes</td> <td>0</td> </tr> </table>	Couple non marié		Nb	Homme et femme		0	Deux femmes		0	Deux hommes		0																									
Couple non marié		Nb																																					
Homme et femme		0																																					
Deux femmes		0																																					
Deux hommes		0																																					
Nb d'individus	19	N°874 au N°892, tous français																																					
Types d'individus		<table border="1"> <tr> <th colspan="2">Répartition des types d'individus</th> <th>Nb</th> </tr> <tr> <td colspan="2">Belle-mère</td> <td>2</td> </tr> <tr> <td colspan="2">Homme (Chef)</td> <td>6</td> </tr> <tr> <td colspan="2">Épouse</td> <td>6</td> </tr> <tr> <td colspan="2">Femme (Chef)</td> <td>1</td> </tr> <tr> <td colspan="2">Fils</td> <td>2</td> </tr> <tr> <td colspan="2">Petit neveu</td> <td>1</td> </tr> <tr> <td colspan="2">Petite nièce</td> <td>1</td> </tr> </table> <p>Écart d'âge max. entre les individus d'un ménage : 56 ans</p>	Répartition des types d'individus		Nb	Belle-mère		2	Homme (Chef)		6	Épouse		6	Femme (Chef)		1	Fils		2	Petit neveu		1	Petite nièce		1													
Répartition des types d'individus		Nb																																					
Belle-mère		2																																					
Homme (Chef)		6																																					
Épouse		6																																					
Femme (Chef)		1																																					
Fils		2																																					
Petit neveu		1																																					
Petite nièce		1																																					
Professions	6	<table border="1"> <tr> <th colspan="2">Profession(s)</th> <th>Nb</th> </tr> <tr> <td colspan="2">Domestique</td> <td>1</td> </tr> <tr> <td colspan="2">Épicière</td> <td>1</td> </tr> <tr> <td colspan="2">Menuisier</td> <td>2</td> </tr> <tr> <td colspan="2">Receveur municipal</td> <td>1</td> </tr> <tr> <td colspan="2">Rentier</td> <td>1</td> </tr> <tr> <td colspan="2">Vigneron</td> <td>2</td> </tr> </table> <table border="1"> <tr> <th colspan="4">Profession(s)</th> </tr> <tr> <th></th> <th>Sexe M</th> <th>Sexe F</th> <th>Total</th> </tr> <tr> <td>Nombre</td> <td>7</td> <td>1</td> <td>8</td> </tr> <tr> <td>% / Nb Ind,</td> <td>77,8</td> <td>10</td> <td>42,1</td> </tr> </table>	Profession(s)		Nb	Domestique		1	Épicière		1	Menuisier		2	Receveur municipal		1	Rentier		1	Vigneron		2	Profession(s)					Sexe M	Sexe F	Total	Nombre	7	1	8	% / Nb Ind,	77,8	10	42,1
Profession(s)		Nb																																					
Domestique		1																																					
Épicière		1																																					
Menuisier		2																																					
Receveur municipal		1																																					
Rentier		1																																					
Vigneron		2																																					
Profession(s)																																							
	Sexe M	Sexe F	Total																																				
Nombre	7	1	8																																				
% / Nb Ind,	77,8	10	42,1																																				
Lieux de naissance	10	<table border="1"> <tr> <th colspan="2">Lieux de naissance</th> <th>Nb</th> </tr> <tr> <td colspan="2">Azy (18019)</td> <td>1</td> </tr> <tr> <td colspan="2">Crozant (23070)</td> <td>1</td> </tr> <tr> <td colspan="2">Crézancy-en-Sancerre (18079)</td> <td>1</td> </tr> <tr> <td colspan="2">Feux (18094)</td> <td>2</td> </tr> <tr> <td colspan="2">Menetou-Râtel (18144)</td> <td>1</td> </tr> <tr> <td colspan="2">Neuvy-Deux-Clochers (18163)</td> <td>1</td> </tr> <tr> <td colspan="2">Saint-Éloy-de-Gy (18206)</td> <td>1</td> </tr> <tr> <td colspan="2">Sancerre (18241)</td> <td>8</td> </tr> <tr> <td colspan="2">Thou (18264)</td> <td>1</td> </tr> <tr> <td colspan="2">Touques (14699)</td> <td>2</td> </tr> </table>	Lieux de naissance		Nb	Azy (18019)		1	Crozant (23070)		1	Crézancy-en-Sancerre (18079)		1	Feux (18094)		2	Menetou-Râtel (18144)		1	Neuvy-Deux-Clochers (18163)		1	Saint-Éloy-de-Gy (18206)		1	Sancerre (18241)		8	Thou (18264)		1	Touques (14699)		2				
Lieux de naissance		Nb																																					
Azy (18019)		1																																					
Crozant (23070)		1																																					
Crézancy-en-Sancerre (18079)		1																																					
Feux (18094)		2																																					
Menetou-Râtel (18144)		1																																					
Neuvy-Deux-Clochers (18163)		1																																					
Saint-Éloy-de-Gy (18206)		1																																					
Sancerre (18241)		8																																					
Thou (18264)		1																																					
Touques (14699)		2																																					

		Lieu(x) de naissance				
		Nb	Sexe M	Sexe F	Total	%
		Sancerre	5	3	8	42,1
		Cher hors Sancerre	3	5	8	42,1
		Nièvre	0	0	0	0
		Paris, région parisienne	0	0	0	0
		Autres	1	2	3	15,8
Âge	Min : 8 ans Max : 77 Moy : 51,5 Ecart Type : 22,6 né(e) entre 1844 et 1913	<p style="text-align: center;">Âge de la population</p> 				
Prénoms (Nb > 1)	16	Prénoms		Nb		
		Louis		3		
		Marie Louise		2		
Patronymes (Nb > 1)	10	Patronymes H/F		Nb		
		BIQUIN		3		
		TALBOT		3		
		BARON		2		
		BORDIER		2		
		LECOLAZET		2		
		MOREUX		2		
		PANSEYON		2		
		5 patronymes différents des femmes à la naissance.				
Recherche des 19 habitants de 1921 dans les autres recensements						

Recensement de 1876	Nb	%
Égout (Rue de l')	2	40
Pavé Noir (Rue du)	1	20
Puits Poulton (Rue du)	1	20
Saints Pères (Place des)	1	20
Total	5	100,0
Pourcentage des présents de 1876 dans le recensements de 1921		26,3
Recensement de 1901	Nb	%
Saints Pères (Place des)	9	100
Total	9	100,0
Pourcentage des présents de 1901 dans le recensements de 1921		47,4
Recensement de 1906	Nb	%
Puits de Dieu (Rue du)	1	8,3
Saints Pères (Place des)	11	91,7
Total	12	100,0
Pourcentage des présents de 1906 dans le recensements de 1921		63,2
Recensement de 1911	Nb	%
Puits Poulton (Rue du)	1	8,3
Saints Pères (Place des)	11	91,7
Total	12	100,0
Pourcentage des présents de 1911 dans le recensements de 1921		63,2
Recensement de 1921	Nb	%
Habitants présents dans d'autres recensements	18	94,7
Habitants non présents dans d'autres recensements	1	5,3
Recensement de 1926	Nb	%
Porte Serrure (Rue)	1	6,7
Saint André (Rue)	1	6,7
Saints Pères (Place des)	13	86,7
Total	15	100,0
Pourcentage des présents de 1926 dans le recensements de 1921		78,9
Recensement de 1931	Nb	%
Saints Pères (Place des)	10	100
Total	10	100,0
Pourcentage des présents de 1931 dans le recensements de 1921		52,6

Recensement de 1936	Nb	%
Saints Pères (Place des)	8	100
Total	8	100,0
Pourcentage des présents de 1936 dans le recensements de 1921		42,1

Observations :

La place avec ses 19 habitants est composée d'une maison vacante et de 7 maisons occupées par 7 ménages dont 2 ménages avec enfants.

Les 2 enfants de moins de 16 ans constituent 10,5 % de la population.

Les 10 habitants de plus de 55 ans constituent 52,6 % de la population.

Les habitants de sexe féminin sont 52,6 %.

Les métiers des chefs de famille sont : un domestique, un receveur municipal, un rentier, un menuisier et son fils, deux vigneron dont l'un avec une femme épicière.

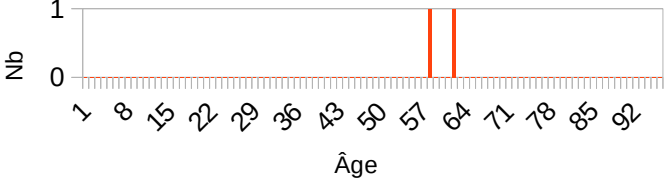
La population est native à 84 % du Cher dont 42 % de Sancerre.

95 % de la population est connue dans d'autres recensements : 26 % dans celui de 1876, 47 % dans celui de 1901, 63 % dans celui de 1911, 42 % dans celui de 1936.

Équerre (Rue de l')

Désignation	Quantité	Recensement 1921 (L035)			
Folio	1	N°27			
Nb de maisons occupées	1	N°257 au N°260, 3 maisons vacantes N°257, N°258, N°259			
		Nombre de ménages par maison	Nb		
		1 ménage par maison	1		
Nb de ménages	1	N°275			
		Nb de personnes par ménage	Nb		
		1 personne	0		
		2 personnes	1		
		Nb de générations par ménage	Nb		
		1 génération : époux	1		
		2 génér. : époux, enfants	0		
		2 génér. : époux, parents	0		
		3 génér. : époux, parents, enfants	0		
		3 génér. : époux, enfants, petit-enfants	0		
		4 génér. : époux, parents, enfants, petits-enfants	0		
		Nb de ménages ayant des domestiques	0		
		Nb de ménages ayant des pensionnaires	0		
			Époux et Épouse	Époux sans Épouse	Épouse sans Époux
		Nb	1	0	0
%	100	0	0		
avec enfant(s) < 18 ans		0	0		
	Couple non marié		Nb		
	Homme et femme		0		
	Deux femmes		0		
	Deux hommes		0		

Nb d'individus	2	N°788 au N°789				
Types d'individus		Répartition des types d'individus		Nb		
		Homme (Chef)		1		
		Épouse		1		
		Patron		1		
		Écart d'âge max. entre les individus d'un ménage : 4 ans				
Professions	1	Profession(s)		Nb		
		Vigneron		1		
		Profession(s)				
			Sexe M	Sexe F	Total	
		Nombre	1	0	1	
% / Nb Ind,	100	0	50			
Lieux de naissance	2	Lieux de naissance		Nb		
		Sancerre (18241)		1		
		Thou (18264)		1		
		Lieu(x) de naissance				
		Nb	Sexe M	Sexe F	Total	%
		Sancerre	1	0	1	50
		Cher hors Sancerre	0	1	1	50
		Nièvre	0	0	0	0
Paris, région parisienne	0	0	0	0		
Autres	0	0	0	0		

Âge	Min : 57 ans Max : 61 Moy : 59 Ecart Type : né(e) entre 1860 et 1864	<p style="text-align: center;">Âge de la population</p> 												
Prénoms (Nb > 1)	2	Tous différents												
Patronymes	1	<table border="1" data-bbox="683 757 1331 846"> <thead> <tr> <th>Patronymes H/F</th> <th>Nb</th> </tr> </thead> <tbody> <tr> <td>LOGNON</td> <td>2</td> </tr> </tbody> </table> 1 patronyme de femme à la naissance : Maillet	Patronymes H/F	Nb	LOGNON	2								
Patronymes H/F	Nb													
LOGNON	2													
Recherche des 2 habitants de 1921 dans les autres recensements														
<table border="1" style="width: 100%;"> <thead> <tr> <th style="width: 60%;">Recensement de 1876</th> <th style="width: 20%;">Nb</th> <th style="width: 20%;">%</th> </tr> </thead> <tbody> <tr> <td>Puits Poulton (Rue du)</td> <td style="text-align: center;">1</td> <td style="text-align: center;">100</td> </tr> <tr> <td style="text-align: center;">Total</td> <td style="text-align: center;">1</td> <td style="text-align: center;">100,0</td> </tr> <tr> <td colspan="2">Pourcentage des présents de 1876 dans le recensements de 1921</td> <td style="text-align: center;">50</td> </tr> </tbody> </table>			Recensement de 1876	Nb	%	Puits Poulton (Rue du)	1	100	Total	1	100,0	Pourcentage des présents de 1876 dans le recensements de 1921		50
Recensement de 1876	Nb	%												
Puits Poulton (Rue du)	1	100												
Total	1	100,0												
Pourcentage des présents de 1876 dans le recensements de 1921		50												
<table border="1" style="width: 100%;"> <thead> <tr> <th style="width: 60%;">Recensement de 1901</th> <th style="width: 20%;">Nb</th> <th style="width: 20%;">%</th> </tr> </thead> <tbody> <tr> <td>Saint André (Rue)</td> <td style="text-align: center;">2</td> <td style="text-align: center;">100</td> </tr> <tr> <td style="text-align: center;">Total</td> <td style="text-align: center;">2</td> <td style="text-align: center;">100,0</td> </tr> <tr> <td colspan="2">Pourcentage des présents de 1901 dans le recensements de 1921</td> <td style="text-align: center;">100</td> </tr> </tbody> </table>			Recensement de 1901	Nb	%	Saint André (Rue)	2	100	Total	2	100,0	Pourcentage des présents de 1901 dans le recensements de 1921		100
Recensement de 1901	Nb	%												
Saint André (Rue)	2	100												
Total	2	100,0												
Pourcentage des présents de 1901 dans le recensements de 1921		100												
<table border="1" style="width: 100%;"> <thead> <tr> <th style="width: 60%;">Recensement de 1906</th> <th style="width: 20%;">Nb</th> <th style="width: 20%;">%</th> </tr> </thead> <tbody> <tr> <td style="text-align: center;">Total</td> <td style="text-align: center;">0</td> <td style="text-align: center;">100,0</td> </tr> <tr> <td colspan="2">Pourcentage des présents de 1906 dans le recensements de 1921</td> <td style="text-align: center;">0</td> </tr> </tbody> </table>			Recensement de 1906	Nb	%	Total	0	100,0	Pourcentage des présents de 1906 dans le recensements de 1921		0			
Recensement de 1906	Nb	%												
Total	0	100,0												
Pourcentage des présents de 1906 dans le recensements de 1921		0												
<table border="1" style="width: 100%;"> <thead> <tr> <th style="width: 60%;">Recensement de 1911</th> <th style="width: 20%;">Nb</th> <th style="width: 20%;">%</th> </tr> </thead> <tbody> <tr> <td style="text-align: center;">Total</td> <td style="text-align: center;">0</td> <td style="text-align: center;">100,0</td> </tr> <tr> <td colspan="2">Pourcentage des présents de 1911 dans le recensements de 1921</td> <td style="text-align: center;">0</td> </tr> </tbody> </table>			Recensement de 1911	Nb	%	Total	0	100,0	Pourcentage des présents de 1911 dans le recensements de 1921		0			
Recensement de 1911	Nb	%												
Total	0	100,0												
Pourcentage des présents de 1911 dans le recensements de 1921		0												
<table border="1" style="width: 100%;"> <thead> <tr> <th style="width: 60%;">Recensement de 1921</th> <th style="width: 20%;">Nb</th> <th style="width: 20%;">%</th> </tr> </thead> <tbody> <tr> <td>Habitants présents dans d'autres recensements</td> <td style="text-align: center;">2</td> <td style="text-align: center;">100</td> </tr> <tr> <td>Habitants non présents dans d'autres recensements</td> <td style="text-align: center;">0</td> <td style="text-align: center;">0</td> </tr> </tbody> </table>			Recensement de 1921	Nb	%	Habitants présents dans d'autres recensements	2	100	Habitants non présents dans d'autres recensements	0	0			
Recensement de 1921	Nb	%												
Habitants présents dans d'autres recensements	2	100												
Habitants non présents dans d'autres recensements	0	0												

Recensement de 1926	Nb	%
Équerre (Rue de l')	2	2
Total	2	100,0
Pourcentage des présents de 1926 dans le recensements de 1921		100
Recensement de 1931	Nb	%
Traversière (Rue)	2	100
Total	2	100,0
Pourcentage des présents de 1931 dans le recensements de 1921		100
Recensement de 1936	Nb	%
Traversière (Rue)	2	100
Total	2	100,0
Pourcentage des présents de 1936 dans le recensements de 1921		100
<p>Observations :</p> <p>La rue est composée de trois maisons vacantes et de une maison occupée par un couple de vigneron de plus de 55 ans sans enfant. Les habitants de sexe féminin sont 50 %. La population est native à 100 % du Cher dont 50 % de Sancerre. 100 % de la population est connue dans d'autres recensements : 50 % dans celui de 1876, 100 % dans celui de 1901, 100 % dans celui de 1911, dans le recensement de 1921 et 1926 dans cette rue puis rue Traversière dans celui de 1931 et 1936.</p>		

Puits Poulton (Rue du)

Désignation	Quantité	Recensement 1921 (L036)	
Folio	2	N°31 et N°32	
Nb de maisons occupées	12	N°312 au N°332, 9 maisons vacantes N°313, N°314, N°317, N°318, N°319, N°320, N°322, N°323, N°327	
		Nombre de ménages par maison	Nb
		1 ménage par maison	12
Nb de ménages	12	Nb de personnes par ménage	
		Nb	
		1 personne	2
		2 personnes	2
		3 personnes	5
		4 personnes	2
		8 personnes	1
		Nb de générations par ménage	
		Nb	
		1 génération : époux	4
		2 géné. : époux, enfants	6
		2 géné. : époux, parents	0
		3 géné. : époux, parents, enfants	0
		3 géné. : époux, enfants, petit-enfants	2
		4 géné. : époux, parents, enfants, petits-enfants	0
Nb de ménages ayant des domestiques			
	1		
Nb de ménages ayant des pensionnaires			
	0		
	Époux et Épouse	Époux sans Épouse	Épouse sans Époux
Nb	5	4	3
%	41,7	33,3	25
avec enfant(s) < 18 ans		2	0
- Ménage N°312, Homme (Chef) avec son fils de 1 an, et une employée, - Ménage N°332, Homme (Chef) avec ses fils et fille, et des			

		petits enfants de 3 ans, 12 ans et 15 ans sans mère,	
		Couple non marié	Nb
		Homme et femme	0
		Deux femmes	1
		Deux hommes	0
Nb d'individus	37	N°904 au N°940 (tous français)	
Types d'individus		Répartition des types d'individus	
		Amie	1
		Homme (Chef)	9
		Employée	1
		Épouse	5
		Femme (Chef)	3
		Fille	7
		Fils	5
		Gendre	2
		Petit fils	2
		Petite fille	2
		Divers	1
		Patron	7
		Patronne	1
		Écart d'âge max. entre les individus d'un ménage : 69 ans	
Professions	12	Profession(s)	
			Nb
		Agent d'assurances	1
		Agent de police	1
		Aubergiste	1
		Camionneur	1
		Couturière	1
		Imprimeur	1
		Marchand de chapeaux	1
		Ménagère	1
		Peintre	1
		Retraité	1
		Vigneron	7
		Vigneronne	1

		Profession(s)				
		Sexe M	Sexe F	Total		
		Nombre	14	4	18	
		% / Nb Ind,	77,8	21,1	48,6	
Lieux de naissance	14	Lieux de naissance		Nb		
		Barlieu (18022)		1		
		Blanc (le) (36018)		1		
		Bué (18039)		2		
		Clichy (92024)		1		
		Crézancy-en-Sancerre (18079)		1		
		Feux (18094)		1		
		Inconnu (00000)		1		
		Laon (02408)		1		
		Menetou-Râtel (18144)		1		
		Moulins (03190)		2		
		Neuilly-en-Sancerre (18162)		1		
		Paris (75)		2		
		Reims (51454)		1		
		Sancerre (18241)		21		
		Lieu(x) de naissance				
		Nb	Sexe M	Sexe F	Total	%
		Sancerre	11	10	21	56,8
		Cher hors Sancerre	5	2	7	18,9
		Nièvre	0	0	0	0
		Paris, région parisienne	1	2	3	8,1
		Autres	1	5	6	16,2
Âge	Min : 1 an Max : 83 Moy : 39,9 Ecart Type : 22,3 né(e) entre 1841 et 1920	Âge de la population 				

Prénoms (Nb > 1)	33	Prénoms	
		Marie	3
		Jean	2
		Louis	2
Patronymes (Nb > 1)	16	Patronymes H/F	
		LOGNON	7
		BAILLY	5
		AUBEL	3
		BIQUIN	3
		PONTABRY	3
		VACHERON	3
		BRIAND	2
		NAUDET	2
		REULAND	2
		1 patronyme de femme à la naissance : Briand	
Recherche des 37 habitants de 1921 dans les autres recensements			
Recensement de 1876		Nb	%
Amigny (Village)		1	10,0
Chavignol (Ruelle de)		1	10,0
Chenevières (Rue des)		1	10,0
Porte Vieille (Rue)		2	20,0
Puits Poulton (Rue du)		2	20,0
Rempart des Dames (Rue)		1	10,0
Saint André (Rue)		2	20,0
Total		10	100,0
Pourcentage des présents de 1876 dans le recensements de 1921			27,0

Recensement de 1901	Nb	%
Amigny (Village)	1	4,8
Chantre (Rue du)	2	9,5
Fabrique (Rue de la)	3	14,3
Four (Ruelle du)	4	19,0
Nationale (Avenue)	1	4,8
Petits Remparts (Rue des)	1	4,8
Porte Vieille (Rue)	2	9,5
Puits Poulton (Rue du)	2	9,5
Saint Jean (Rue)	1	4,8
Traversière (Rue)	3	14,3
Vieux Prêche (Rue du)	1	4,8
Total	21	100,0
Pourcentage des présents de 1901 dans le recensements de 1921		56,8
Recensement de 1906	Nb	%
Amigny (Village)	1	3,7
Chantre (Rue du)	2	7,4
Fabrique (Rue de la)	3	11,1
Nationale (Avenue)	3	11,1
Petits Remparts (Rue des)	1	3,7
Porte Vieille (Rue)	3	11,1
Puits Poulton (Rue du)	11	40,7
Traversière (Rue)	3	11,1
Total	27	100,0
Pourcentage des présents de 1906 dans le recensements de 1921		73,0
Recensement de 1911	Nb	%
Amigny (Village)	1	3,4
Fabrique (Rue de la)	3	10,3
Petits Remparts (Rue des)	1	3,4
Porte Vieille (Rue)	6	20,7
Puits Poulton (Rue du)	18	62,1
Total	29	100,0
Pourcentage des présents de 1911 dans le recensements de 1921		78,4
Recensement de 1921	Nb	%
Habitants présents dans d'autres recensements	34	91,9
Habitants non présents dans d'autres recensements	3	8,1

Recensement de 1926	Nb	%
Basse des Remparts (Rue)	1	3,8
Huchette (Rue de la)	2	7,7
Porte Vieille (Rue)	2	7,7
Puits Poulton (Rue du)	21	80,8
Total	26	100,0
Pourcentage des présents de 1926 dans le recensements de 1921		70,3

Recensement de 1931	Nb	%
Basse des Remparts (Rue)	1	4,5
Huchette (Rue de la)	2	9,1
Petits Remparts (Rue des)	1	4,5
Porte Serrure (Rue)	2	9,1
Puits Poulton (Rue du)	16	72,7
Total	22	100,0
Pourcentage des présents de 1931 dans le recensements de 1921		59,5

Recensement de 1936	Nb	%
Basse des Remparts (Rue)	1	5,0
Derepas (Rue)	2	10,0
Huchette (Rue de la)	2	10,0
Petits Remparts (Rue des)	1	5,0
Puits de Dieu (Rue du)	2	10,0
Puits Poulton (Rue du)	12	60,0
Total	20	100,0
Pourcentage des présents de 1936 dans le recensements de 1921		54,1

Observations :

La rue avec ses 37 habitants est composée de 9 maisons vacantes (42,8 %) et de 12 maisons occupées par 12 ménages dont 8 ménages avec enfants et petit-enfants.

Les 6 enfants de moins de 16 ans constituent 16,2 % de la population.

Les 11 habitants de plus de 55 ans constituent 29,7 % de la population.

Les habitants de sexe féminin sont 51,3 %.

Les métiers des chefs de famille sont : un camionneur et sa femme aubergiste, un retraité, un imprimeur, un agent de police, un agent d'assurances, un marchand de chapeaux, quatre vigneron dont l'un avec ses deux fils, un autre avec sa femme vigneronne.

La population est native à 75 % du Cher dont 57 % de Sancerre.

92 % de la population est connue dans d'autres recensements : 27 % dans celui de 1876, 57 % dans celui de 1901, 78 % dans celui de 1911, 54 % dans celui de 1936.

Deux familles monoparentales sont présentes.

Serpente (Rue)

Désignation	Quantité	Recensement 1921 (L037)			
Folio	1	N°32			
Nb de maisons occupées	3	N°333 au N°337, 1 maison vacante			
		Nombre de ménages par maison	Nb		
		1 ménage par maison	3		
Nb de ménages	3	N°335 au N°337			
		Nb de personnes par ménage	Nb		
		1 personne	0		
		3 personnes	1		
		6 personnes	2		
		Nb de générations par ménage	Nb		
		1 génération : époux	0		
		2 généré. : époux, enfants	3		
		2 généré. : époux, parents	0		
		3 généré. : époux, parents, enfants	0		
		3 généré. : époux, enfants, petit-enfants	0		
		4 généré. : époux, parents, enfants, petits-enfants	0		
		Nb de ménages ayant des domestiques	0		
		Nb de ménages ayant des pensionnaires	0		
			Époux et Épouse	Époux sans Épouse	Épouse sans Époux
		Nb	3	0	0
		%	100	0	0
avec enfant(s) < 18 ans		0	0		
	Couple non marié		Nb		
	Homme et femme		0		
	Deux femmes		0		
	Deux hommes		0		

Nb d'individus	15	N°941 au N°955, tous français															
Types d'individus	<table border="1"> <tr> <td>Sexe</td> <td>M</td> <td>F</td> </tr> <tr> <td>Tous</td> <td>7</td> <td>8</td> </tr> <tr> <td>< 16 ans</td> <td>3</td> <td>4</td> </tr> <tr> <td>> 55 ans</td> <td>0</td> <td>0</td> </tr> </table>	Sexe	M	F	Tous	7	8	< 16 ans	3	4	> 55 ans	0	0	Répartition des types d'individus		Nb	
		Sexe	M	F													
		Tous	7	8													
		< 16 ans	3	4													
		> 55 ans	0	0													
		Homme (Chef)		3													
Épouse		3															
Fille		5															
Fils		4															
		Divers		1													
		Patron		2													
		Écart d'âge max. entre les individus d'un ménage : 44 ans															
Professions	4	Profession(s)		Nb													
		Couturière		1													
		Maçon		1													
		Ménagère		1													
		Vigneron		2													
		Profession(s)															
		Sexe M	Sexe F	Total													
		3	2	5													
		% / Nb Ind,	42,9	25	33,3												
Lieux de naissance	5	Lieux de naissance		Nb													
		Menetou-Râtel (18144)		1													
		Noyer (le) (18168)		1													
		Saint-Bouize (18200)		1													
		Sancerre (18241)		10													
		Sury-près-Léré (18257)		1													
		Vinon (18287)		1													
				Lieu(x) de naissance													
				Nb	Sexe M	Sexe F	Total										
							%										
		Sancerre	6	4	10	66,7											
		Cher hors Sancerre	1	4	5	33,3											
		Nièvre	0	0	0	0											
		Paris, région parisienne	0	0	0	0											
		Autres	0	0	0	0											
Âge	Min : 0 Max : 47 Moy : 23,9																

	<p>Ecart Type : 16,7</p> <p>né(e) entre 1874 et 1921</p>	<p>Âge de la population</p>								
Prénoms (Nb > 1)	15	Tous différents								
Patronymes (Nb > 1)	3	<table border="1"> <thead> <tr> <th>Patronymes H/F</th> <th>Nb</th> </tr> </thead> <tbody> <tr> <td>LOGNON</td> <td>6</td> </tr> <tr> <td>MOREUX</td> <td>6</td> </tr> <tr> <td>PICQ</td> <td>3</td> </tr> </tbody> </table> <p>3 patronymes différents de femmes à la naissance.</p>	Patronymes H/F	Nb	LOGNON	6	MOREUX	6	PICQ	3
Patronymes H/F	Nb									
LOGNON	6									
MOREUX	6									
PICQ	3									
Recherche des 15 habitants de 1921 dans les autres recensements										
Recensement de 1876										
	Nb	%								
Basse des Remparts (Rue)	1	50								
Puits de Dieu (Rue du)	1	50								
Total	2	100,0								
Pourcentage des présents de 1876 dans le recensements de 1921		13,3								
Recensement de 1901										
	Nb	%								
Nationale (Avenue)	2	66,7								
Serpente (Rue)	1	33,3								
Total	3	100,0								
Pourcentage des présents de 1901 dans le recensements de 1921		20								
Recensement de 1906										
	Nb	%								
Basse des Remparts (Rue)	3	37,5								
Four (Ruelle du)	3	37,5								
Puits Poulton (Rue du)	2	25								
Total	8	100,0								
Pourcentage des présents de 1906 dans le recensements de 1921		53,3								

Recensement de 1911	Nb	%
Basse des Remparts (Rue)	5	41,7
Serpente (Rue)	7	58,3
Total	12	100,0
Pourcentage des présents de 1911 dans le recensements de 1921		80
Recensement de 1921	Nb	%
Habitants présents dans d'autres recensements	15	100
Habitants non présents dans d'autres recensements	0	0
Recensement de 1926	Nb	%
Serpente (Rue)	12	100
Total	12	100,0
Pourcentage des présents de 1926 dans le recensements de 1921		80
Recensement de 1931	Nb	%
Serpente (Rue)	9	100
Total	9	100,0
Pourcentage des présents de 1931 dans le recensements de 1921		60
Recensement de 1936	Nb	%
Petits Remparts (Rue des)	1	11,1
Puits Poulton (Rue du)	1	11,1
Serpente (Rue)	7	77,8
Total	9	100,0
Pourcentage des présents de 1936 dans le recensements de 1921		60
Observations :		
<p>La rue avec ses 15 habitants est composée d'une maison vacante (25 %) et de trois maisons occupées par trois ménages avec enfants. Les 7 enfants de moins de 16 ans constituent 46,6 % de la population. Aucun habitant de plus de 55 ans . Les habitants de sexe féminin sont 53,3 %. Les métiers des chefs de famille sont : un maçon et sa femme ménagère, deux vignerons. La population est native à 100 % du Cher dont 67 % de Sancerre. 100 % de la population est connue dans d'autres recensements : 13 % dans celui de 1876, 20 % dans celui de 1901, 80 % dans celui de 1911, 60 % dans celui de 1936.</p>		

Four (Ruelle du)

Désignation	Quantité	Recensement 1921 (L038)	
Folio	2	N°33 au N°34	
Nb de maisons occupées	3	N°351 au N°353	
		Nombre de ménages par maison	Nb
		1 ménage par maison	3
Nb de ménages	3	N°351 au N°353	
		Nb de personnes par ménage	Nb
		1 personne	0
		4 personnes	1
		5 personnes	2
		Nb de générations par ménage	Nb
		1 génération : époux	0
		2 généré. : époux, enfants	2
		2 généré. : époux, parents	0
		3 généré. : époux, parents, enfants	0
		3 généré. : époux, enfants, petit-enfants	1
		4 généré. : époux, parents, enfants, petits-enfants	0
		Nb de ménages ayant des domestiques	0
		Nb de ménages ayant des pensionnaires	0
			Époux et Épouse
Nb	2	0	1
%	66,7	0	33,3
avec enfant(s) < 18 ans		0	1
- Ménage N°352, Femme (Chef), avec un fils et une fille, et deux petites filles de 22 ans et 15 ans,			

		<table border="1"> <thead> <tr> <th colspan="2">Couple non marié</th> <th>Nb</th> </tr> </thead> <tbody> <tr> <td colspan="2">Homme et femme</td> <td>0</td> </tr> <tr> <td colspan="2">Deux femmes</td> <td>0</td> </tr> <tr> <td colspan="2">Deux hommes</td> <td>0</td> </tr> </tbody> </table>	Couple non marié		Nb	Homme et femme		0	Deux femmes		0	Deux hommes		0																						
Couple non marié		Nb																																		
Homme et femme		0																																		
Deux femmes		0																																		
Deux hommes		0																																		
Nb d'individus	14	N°985 au N°998, tous français																																		
Types d'individus		<table border="1"> <thead> <tr> <th colspan="2">Répartition des types d'individus</th> <th>Nb</th> </tr> </thead> <tbody> <tr> <td colspan="2">Belle-fille</td> <td>1</td> </tr> <tr> <td colspan="2">Homme (Chef)</td> <td>2</td> </tr> <tr> <td colspan="2">Épouse</td> <td>2</td> </tr> <tr> <td colspan="2">Femme (Chef)</td> <td>1</td> </tr> <tr> <td colspan="2">Fille</td> <td>3</td> </tr> <tr> <td colspan="2">Fils</td> <td>3</td> </tr> <tr> <td colspan="2">Petite fille</td> <td>2</td> </tr> <tr> <td colspan="2">Divers</td> <td>2</td> </tr> <tr> <td colspan="2">Patron</td> <td>1</td> </tr> </tbody> </table> <p>Écart d'âge max. entre les individus d'un ménage : 50 ans</p>	Répartition des types d'individus		Nb	Belle-fille		1	Homme (Chef)		2	Épouse		2	Femme (Chef)		1	Fille		3	Fils		3	Petite fille		2	Divers		2	Patron		1				
Répartition des types d'individus		Nb																																		
Belle-fille		1																																		
Homme (Chef)		2																																		
Épouse		2																																		
Femme (Chef)		1																																		
Fille		3																																		
Fils		3																																		
Petite fille		2																																		
Divers		2																																		
Patron		1																																		
Professions	5	<table border="1"> <thead> <tr> <th colspan="2">Profession(s)</th> <th>Nb</th> </tr> </thead> <tbody> <tr> <td colspan="2">Cantonnier</td> <td>1</td> </tr> <tr> <td colspan="2">Couturière</td> <td>1</td> </tr> <tr> <td colspan="2">Facteur</td> <td>1</td> </tr> <tr> <td colspan="2">Journalière</td> <td>2</td> </tr> <tr> <td colspan="2">Vigneron</td> <td>2</td> </tr> </tbody> </table> <table border="1"> <thead> <tr> <th colspan="4">Profession(s)</th> </tr> <tr> <th></th> <th>Sexe M</th> <th>Sexe F</th> <th>Total</th> </tr> </thead> <tbody> <tr> <td>Nombre</td> <td>4</td> <td>3</td> <td>7</td> </tr> <tr> <td>% / Nb Ind,</td> <td>80</td> <td>33,3</td> <td>50</td> </tr> </tbody> </table>	Profession(s)		Nb	Cantonnier		1	Couturière		1	Facteur		1	Journalière		2	Vigneron		2	Profession(s)					Sexe M	Sexe F	Total	Nombre	4	3	7	% / Nb Ind,	80	33,3	50
Profession(s)		Nb																																		
Cantonnier		1																																		
Couturière		1																																		
Facteur		1																																		
Journalière		2																																		
Vigneron		2																																		
Profession(s)																																				
	Sexe M	Sexe F	Total																																	
Nombre	4	3	7																																	
% / Nb Ind,	80	33,3	50																																	
Lieux de naissance	6	<table border="1"> <thead> <tr> <th colspan="2">Lieux de naissance</th> <th>Nb</th> </tr> </thead> <tbody> <tr> <td colspan="2">Barlieu (18022)</td> <td>1</td> </tr> <tr> <td colspan="2">Corbeil-Essonnes (91174)</td> <td>1</td> </tr> <tr> <td colspan="2">Menetou-Râtel (18144)</td> <td>1</td> </tr> <tr> <td colspan="2">Sancergues (18240)</td> <td>1</td> </tr> <tr> <td colspan="2">Sancerre (18241)</td> <td>7</td> </tr> <tr> <td colspan="2">Santranges (18243)</td> <td>3</td> </tr> </tbody> </table>	Lieux de naissance		Nb	Barlieu (18022)		1	Corbeil-Essonnes (91174)		1	Menetou-Râtel (18144)		1	Sancergues (18240)		1	Sancerre (18241)		7	Santranges (18243)		3													
Lieux de naissance		Nb																																		
Barlieu (18022)		1																																		
Corbeil-Essonnes (91174)		1																																		
Menetou-Râtel (18144)		1																																		
Sancergues (18240)		1																																		
Sancerre (18241)		7																																		
Santranges (18243)		3																																		

		Lieu(x) de naissance												
		Nb	Sexe M	Sexe F	Total	%								
		Sancerre	3	4	7	50								
		Cher hors Sancerre	1	4	5	35,7								
		Nièvre	0	0	0	0								
		Paris, région parisienne	0	0	0	0								
		Autres	1	1	2	14,3								
Âge	Min : 2 ans Max : 65 Moy : 32,3 Ecart Type : 21,4 né(e) entre 1856 et 1919	<p style="text-align: center;">Âge de la population</p> <p style="text-align: center;">Nb</p> <p style="text-align: center;">Âge</p>												
Prénoms (Nb > 1)	14	Tous différents												
Patronymes (Nb > 1)	4	<table border="1" style="width: 100%;"> <thead> <tr> <th>Patronymes H/F</th> <th>Nb</th> </tr> </thead> <tbody> <tr> <td>LOISEAU</td> <td>5</td> </tr> <tr> <td>CASSIER</td> <td>4</td> </tr> <tr> <td>CHEVREAU</td> <td>4</td> </tr> </tbody> </table>				Patronymes H/F	Nb	LOISEAU	5	CASSIER	4	CHEVREAU	4	
Patronymes H/F	Nb													
LOISEAU	5													
CASSIER	4													
CHEVREAU	4													
1 patronyme de femme à la naissance : Joulin														
Recherche des 14 habitants de 1921 dans les autres recensements														
Recensement de 1876		Nb	%											
Degrés (Rue des)		1	25											
Four (Ruelle du)		1	25											

Pressoirs (Rue des)	2	50
Total	4	100,0
Pourcentage des présents de 1876 dans le recensements de 1921		28,6
Recensement de 1901	Nb	%
Collège (Rue du)	1	25
Grange Londy (Rue)	3	75
Total	4	100,0
Pourcentage des présents de 1901 dans le recensements de 1921		28,6
Recensement de 1906	Nb	%
Four (Ruelle du)	3	60
Porte Vieille (Rue)	2	40
Total	5	100,0
Pourcentage des présents de 1906 dans le recensements de 1921		35,7
Recensement de 1911	Nb	%
Basse des Remparts (Rue)	4	50
Four (Ruelle du)	3	37,5
Perroy Jaune (Lieu-dit)	1	12,5
Total	8	100,0
Pourcentage des présents de 1911 dans le recensements de 1921		57,1
Recensement de 1921	Nb	%
Habitants présents dans d'autres recensements	14	100
Habitants non présents dans d'autres recensements	0	0
Recensement de 1926	Nb	%
Fabrique (Rue de la)	2	15,4
Four (Ruelle du)	5	38,5
Porte Vieille (Rue)	5	38,5
Puységur (Rue de)	1	7,7
Total	13	100,0
Pourcentage des présents de 1926 dans le recensements de 1921		92,9

Recensement de 1931	Nb	%
Collège (Rue du)	2	16,7
Fabrique (Rue de la)	2	16,7
Porte Serrure (Rue)	1	8,3
Porte Vieille (Rue)	5	41,7
Serpente (Rue)	2	16,7
Total	12	100,0
Pourcentage des présents de 1931 dans le recensements de 1921		85,7

Recensement de 1936	Nb	%
Degrés (Rue des)	1	14,3
Fabrique (Rue de la)	2	28,6
Porte Serrure (Rue)	1	14,3
Porte Vieille (Rue)	3	42,9
Total	7	100,0
Pourcentage des présents de 1936 dans le recensements de 1921		50

Observations :

La rue avec ses 14 habitants est composée de 3 maisons occupées par 3 ménages dont 2 ménages avec enfants.

Les 4 enfants de moins de 16 ans constituent 28,6 % de la population.

Les 3 habitants de plus de 55 ans constituent 21,4 % de la population.

Les habitants de sexe féminin sont 64,3%.

Les métiers des chefs de famille sont : un facteur, une journalière, un vigneron et son fils, et sa femme couturière.

La population est native à 86 % du Cher dont 50 % de Sancerre.

100 % de la population est connue dans d'autres recensements : 29 % dans celui de 1876, 29 % dans celui de 1901, 57 % dans celui de 1911, 50 % dans celui de 1936.

Une famille monoparentale est présente.

Saint Père (Rue)

Désignation	Quantité	Recensement 1921 (L039)																																												
Folio	2	N°30 et N°31																																												
Nb de maisons occupées	4	N°307 au N°311, 1 maison vacante N°310 <table border="1" data-bbox="683 600 1321 689"> <tr> <td>Nombre de ménages par maison</td> <td>Nb</td> </tr> <tr> <td>1 ménage par maison</td> <td>4</td> </tr> </table>	Nombre de ménages par maison	Nb	1 ménage par maison	4																																								
Nombre de ménages par maison	Nb																																													
1 ménage par maison	4																																													
Nb de ménages	4	N°319 au N°322 <table border="1" data-bbox="683 801 1329 1032"> <tr> <td>Nb de personnes par ménage</td> <td>Nb</td> </tr> <tr> <td>1 personne</td> <td>1</td> </tr> <tr> <td>2 personnes</td> <td>1</td> </tr> <tr> <td>3 personnes</td> <td>1</td> </tr> <tr> <td>5 personnes</td> <td>1</td> </tr> </table> <table border="1" data-bbox="683 1061 1329 1406"> <tr> <td>Nb de générations par ménage</td> <td>Nb</td> </tr> <tr> <td>1 génération : époux</td> <td>2</td> </tr> <tr> <td>2 géné. : époux, enfants</td> <td>1</td> </tr> <tr> <td>2 géné. : époux, parents</td> <td>0</td> </tr> <tr> <td>3 géné. : époux, parents, enfants</td> <td>0</td> </tr> <tr> <td>3 géné. : époux, enfants, petit-enfants</td> <td>1</td> </tr> <tr> <td>4 géné. : époux, parents, enfants, petits-enfants</td> <td>0</td> </tr> </table> <table border="1" data-bbox="683 1440 1329 1529"> <tr> <td>Nb de ménages ayant des domestiques</td> <td>0</td> </tr> <tr> <td>Nb de ménages ayant des pensionnaires</td> <td>0</td> </tr> </table> <table border="1" data-bbox="683 1563 1329 1809"> <tr> <td></td> <td>Époux et Épouse</td> <td>Époux sans Épouse</td> <td>Épouse sans Époux</td> </tr> <tr> <td>Nb</td> <td>1</td> <td>1</td> <td>2</td> </tr> <tr> <td>%</td> <td>25</td> <td>25</td> <td>50</td> </tr> <tr> <td>avec enfant(s) < 18 ans</td> <td></td> <td>0</td> <td>1</td> </tr> </table> <p data-bbox="683 1845 1423 1906">- Ménage N°320, Femme (Chef), sa fille de 25 ans, et sa petit-fils de 3 ans,</p>	Nb de personnes par ménage	Nb	1 personne	1	2 personnes	1	3 personnes	1	5 personnes	1	Nb de générations par ménage	Nb	1 génération : époux	2	2 géné. : époux, enfants	1	2 géné. : époux, parents	0	3 géné. : époux, parents, enfants	0	3 géné. : époux, enfants, petit-enfants	1	4 géné. : époux, parents, enfants, petits-enfants	0	Nb de ménages ayant des domestiques	0	Nb de ménages ayant des pensionnaires	0		Époux et Épouse	Époux sans Épouse	Épouse sans Époux	Nb	1	1	2	%	25	25	50	avec enfant(s) < 18 ans		0	1
Nb de personnes par ménage	Nb																																													
1 personne	1																																													
2 personnes	1																																													
3 personnes	1																																													
5 personnes	1																																													
Nb de générations par ménage	Nb																																													
1 génération : époux	2																																													
2 géné. : époux, enfants	1																																													
2 géné. : époux, parents	0																																													
3 géné. : époux, parents, enfants	0																																													
3 géné. : époux, enfants, petit-enfants	1																																													
4 géné. : époux, parents, enfants, petits-enfants	0																																													
Nb de ménages ayant des domestiques	0																																													
Nb de ménages ayant des pensionnaires	0																																													
	Époux et Épouse	Époux sans Épouse	Épouse sans Époux																																											
Nb	1	1	2																																											
%	25	25	50																																											
avec enfant(s) < 18 ans		0	1																																											

		<table border="1"> <thead> <tr> <th colspan="2">Couple non marié</th> <th>Nb</th> </tr> </thead> <tbody> <tr> <td colspan="2">Homme et femme</td> <td>0</td> </tr> <tr> <td colspan="2">Deux femmes</td> <td>0</td> </tr> <tr> <td colspan="2">Deux hommes</td> <td>0</td> </tr> </tbody> </table>	Couple non marié		Nb	Homme et femme		0	Deux femmes		0	Deux hommes		0																
Couple non marié		Nb																												
Homme et femme		0																												
Deux femmes		0																												
Deux hommes		0																												
Nb d'individus	11	N°893 au N°903 (tous français)																												
Types d'individus		<table border="1"> <thead> <tr> <th colspan="2">Répartition des types d'individus</th> <th>Nb</th> </tr> </thead> <tbody> <tr> <td colspan="2">Homme (Chef)</td> <td>2</td> </tr> <tr> <td colspan="2">Épouse</td> <td>1</td> </tr> <tr> <td colspan="2">Femme (Chef)</td> <td>1</td> </tr> <tr> <td colspan="2">Fille</td> <td>3</td> </tr> <tr> <td colspan="2">Fils</td> <td>2</td> </tr> <tr> <td colspan="2">Petit fils</td> <td>1</td> </tr> <tr> <td colspan="2">Veuve</td> <td>1</td> </tr> </tbody> </table> <p>Écart d'âge max. entre les individus d'un ménage : 52 ans</p>	Répartition des types d'individus		Nb	Homme (Chef)		2	Épouse		1	Femme (Chef)		1	Fille		3	Fils		2	Petit fils		1	Veuve		1				
Répartition des types d'individus		Nb																												
Homme (Chef)		2																												
Épouse		1																												
Femme (Chef)		1																												
Fille		3																												
Fils		2																												
Petit fils		1																												
Veuve		1																												
Professions	3	<table border="1"> <thead> <tr> <th colspan="2">Profession(s)</th> <th>Nb</th> </tr> </thead> <tbody> <tr> <td colspan="2">Couturière</td> <td>2</td> </tr> <tr> <td colspan="2">Mécanicienne</td> <td>1</td> </tr> <tr> <td colspan="2">Voiturier</td> <td>3</td> </tr> </tbody> </table> <table border="1"> <thead> <tr> <th colspan="4">Profession(s)</th> </tr> <tr> <th></th> <th>Sexe M</th> <th>Sexe F</th> <th>Total</th> </tr> </thead> <tbody> <tr> <td>Nombre</td> <td>3</td> <td>3</td> <td>6</td> </tr> <tr> <td>% / Nb Ind,</td> <td>60</td> <td>50</td> <td>55,6</td> </tr> </tbody> </table>	Profession(s)		Nb	Couturière		2	Mécanicienne		1	Voiturier		3	Profession(s)					Sexe M	Sexe F	Total	Nombre	3	3	6	% / Nb Ind,	60	50	55,6
Profession(s)		Nb																												
Couturière		2																												
Mécanicienne		1																												
Voiturier		3																												
Profession(s)																														
	Sexe M	Sexe F	Total																											
Nombre	3	3	6																											
% / Nb Ind,	60	50	55,6																											
Lieux de naissance	6	<table border="1"> <thead> <tr> <th colspan="2">Lieux de naissance</th> <th>Nb</th> </tr> </thead> <tbody> <tr> <td colspan="2">Bourges (18033)</td> <td>1</td> </tr> <tr> <td colspan="2">Menetou-Couture (18143)</td> <td>1</td> </tr> <tr> <td colspan="2">Menetou-Râtel (18144)</td> <td>1</td> </tr> <tr> <td colspan="2">Noyer (le) (18168)</td> <td>1</td> </tr> <tr> <td colspan="2">Sancerre (18241)</td> <td>6</td> </tr> <tr> <td colspan="2">Vinon (18287)</td> <td>1</td> </tr> </tbody> </table>	Lieux de naissance		Nb	Bourges (18033)		1	Menetou-Couture (18143)		1	Menetou-Râtel (18144)		1	Noyer (le) (18168)		1	Sancerre (18241)		6	Vinon (18287)		1							
Lieux de naissance		Nb																												
Bourges (18033)		1																												
Menetou-Couture (18143)		1																												
Menetou-Râtel (18144)		1																												
Noyer (le) (18168)		1																												
Sancerre (18241)		6																												
Vinon (18287)		1																												

		Lieu(x) de naissance												
		Nb	Sexe M	Sexe F	Total	%								
		Sancerre	2	4	6	55,6								
		Cher hors Sancerre	2	3	5	44,4								
		Nièvre	0	0	0	0								
		Paris, région parisienne	0	0	0	0								
		Autres	0	0	0	0								
Âge	Min : 3 ans Max : 60 Moy : 32,5 Ecart Type : 17,3 né(e) entre 1861 et 1918	<p style="text-align: center;">Âge de la population</p>												
Prénoms (Nb > 1)	11	Tous différents												
Patronymes (Nb > 1)	4	<table border="1" style="width: 100%;"> <thead> <tr> <th>Patronymes H/F</th> <th>Nb</th> </tr> </thead> <tbody> <tr> <td>MOUDURIER</td> <td>5</td> </tr> <tr> <td>DUCLOUX</td> <td>3</td> </tr> <tr> <td>TORTEAU</td> <td>2</td> </tr> </tbody> </table> <p>2 patronymes différents de femmes à la naissance.</p>					Patronymes H/F	Nb	MOUDURIER	5	DUCLOUX	3	TORTEAU	2
Patronymes H/F	Nb													
MOUDURIER	5													
DUCLOUX	3													
TORTEAU	2													
Recherche des 11 habitants de 1921 dans les autres recensements														
Recensement de 1876		Nb	%											
Trois Barbots (Rue des)		1	100											
Total		1	100,0											
Pourcentage des présents de 1876 dans le recensements de 1921					9,1									

Recensement de 1901	Nb	%
Saint Père (Rue)	2	100
Total	2	100,0
Pourcentage des présents de 1901 dans le recensements de 1921		18,1
Recensement de 1906	Nb	%
Rempart des Dames (Rue)	1	33,3
Saint Père (Rue)	2	66,7
Total	3	100,0
Pourcentage des présents de 1906 dans le recensements de 1921		27,3
Recensement de 1911	Nb	%
Huchette (Rue de la)	2	50
Saint Père (Rue)	2	50
Total	4	100,0
Pourcentage des présents de 1911 dans le recensements de 1921		36,3
Recensement de 1921	Nb	%
Habitants présents dans d'autres recensements	5	45,5
Habitants non présents dans d'autres recensements	6	54,5
Recensement de 1926	Nb	%
Paneterie (Place de la)	1	33,3
Saint Père (Rue)	2	66,7
Total	3	100,0
Pourcentage des présents de 1926 dans le recensements de 1921		27,3
Recensement de 1931	Nb	%
Basse des Remparts (Rue)	1	50
Paneterie (Place de la)	1	50
Total	2	100,0
Pourcentage des présents de 1931 dans le recensements de 1921		18,2
Recensement de 1936	Nb	%
Basse des Remparts (Rue)	1	50
Paneterie (Place de la)	1	50
Total	2	100,0
Pourcentage des présents de 1936 dans le recensements de 1921		18,2
Observations :		

La rue avec ses 11 habitants est composée d'une maison vacante (20 %) et de 4 maisons occupées par 4 ménages dont 2 ménages avec enfants ou petit-enfants.

L'enfant de moins de 16 ans constitue 9,1 % de la population.

Aucun habitant de plus de 55 ans.

Les habitants de sexe féminin sont 54,5 %.

Les métiers des chefs de famille sont : une femme sans profession avec deux fils voituriers, un voiturier, une femme sans profession avec sa fille mécanicienne.

La population est native à 100 % du Cher dont 55 % de Sancerre.

45 % de la population est connue dans d'autres recensements : 9 % dans celui de 1876, 18 % dans celui de 1901, 36 % dans celui de 1911, 18 % dans celui de 1936.

Une famille monoparentale est présente.

Croix de Bois (Rue de la)

Désignation	Quantité	Recensement 1921 (L040)																																										
Folio	2	N°29 au N°30																																										
Nb de maisons occupées	3	N°294 au N°298, 2 maisons vacantes N°296, N°297 <table border="1" data-bbox="683 600 1321 739"> <thead> <tr> <th>Nombre de ménages par maison</th> <th>Nb</th> </tr> </thead> <tbody> <tr> <td>1 ménage par maison</td> <td>2</td> </tr> <tr> <td>2 ménages par maison</td> <td>1</td> </tr> </tbody> </table>	Nombre de ménages par maison	Nb	1 ménage par maison	2	2 ménages par maison	1																																				
Nombre de ménages par maison	Nb																																											
1 ménage par maison	2																																											
2 ménages par maison	1																																											
Nb de ménages	4	N°308 au N°311 <table border="1" data-bbox="683 851 1329 1030"> <thead> <tr> <th>Nb de personnes par ménage</th> <th>Nb</th> </tr> </thead> <tbody> <tr> <td>1 personne</td> <td>1</td> </tr> <tr> <td>2 personnes</td> <td>2</td> </tr> <tr> <td>6 personnes</td> <td>1</td> </tr> </tbody> </table> <table border="1" data-bbox="683 1064 1329 1411"> <thead> <tr> <th>Nb de générations par ménage</th> <th>Nb</th> </tr> </thead> <tbody> <tr> <td>1 génération : époux</td> <td>2</td> </tr> <tr> <td>2 géné. : époux, enfants</td> <td>2</td> </tr> <tr> <td>2 géné. : époux, parents</td> <td>0</td> </tr> <tr> <td>3 géné. : époux, parents, enfants</td> <td>0</td> </tr> <tr> <td>3 géné. : époux, enfants, petit-enfants</td> <td>0</td> </tr> <tr> <td>4 géné. : époux, parents, enfants, petits-enfants</td> <td>0</td> </tr> </tbody> </table> <table border="1" data-bbox="683 1444 1329 1534"> <tbody> <tr> <td>Nb de ménages ayant des domestiques</td> <td>2</td> </tr> <tr> <td>Nb de ménages ayant des pensionnaires</td> <td>0</td> </tr> </tbody> </table> <table border="1" data-bbox="683 1568 1329 1814"> <thead> <tr> <th></th> <th>Époux et Épouse</th> <th>Époux sans Épouse</th> <th>Épouse sans Époux</th> </tr> </thead> <tbody> <tr> <td>Nb</td> <td>1</td> <td>1</td> <td>2</td> </tr> <tr> <td>%</td> <td>25</td> <td>25</td> <td>50</td> </tr> <tr> <td>avec enfant(s) < 18 ans</td> <td></td> <td>0</td> <td>1</td> </tr> </tbody> </table> <p data-bbox="683 1848 1329 1892">- Ménage N° 309, Femme (Chef) et sa fille de 16 ans,</p>	Nb de personnes par ménage	Nb	1 personne	1	2 personnes	2	6 personnes	1	Nb de générations par ménage	Nb	1 génération : époux	2	2 géné. : époux, enfants	2	2 géné. : époux, parents	0	3 géné. : époux, parents, enfants	0	3 géné. : époux, enfants, petit-enfants	0	4 géné. : époux, parents, enfants, petits-enfants	0	Nb de ménages ayant des domestiques	2	Nb de ménages ayant des pensionnaires	0		Époux et Épouse	Époux sans Épouse	Épouse sans Époux	Nb	1	1	2	%	25	25	50	avec enfant(s) < 18 ans		0	1
Nb de personnes par ménage	Nb																																											
1 personne	1																																											
2 personnes	2																																											
6 personnes	1																																											
Nb de générations par ménage	Nb																																											
1 génération : époux	2																																											
2 géné. : époux, enfants	2																																											
2 géné. : époux, parents	0																																											
3 géné. : époux, parents, enfants	0																																											
3 géné. : époux, enfants, petit-enfants	0																																											
4 géné. : époux, parents, enfants, petits-enfants	0																																											
Nb de ménages ayant des domestiques	2																																											
Nb de ménages ayant des pensionnaires	0																																											
	Époux et Épouse	Époux sans Épouse	Épouse sans Époux																																									
Nb	1	1	2																																									
%	25	25	50																																									
avec enfant(s) < 18 ans		0	1																																									

		<table border="1"> <tr> <th colspan="2">Couple non marié</th> <th>Nb</th> </tr> <tr> <td colspan="2">Homme et femme</td> <td>0</td> </tr> <tr> <td colspan="2">Deux femmes</td> <td>0</td> </tr> <tr> <td colspan="2">Deux hommes</td> <td>0</td> </tr> </table>	Couple non marié		Nb	Homme et femme		0	Deux femmes		0	Deux hommes		0																								
Couple non marié		Nb																																				
Homme et femme		0																																				
Deux femmes		0																																				
Deux hommes		0																																				
Nb d'individus	11	N°863 au N°873 (tous français)																																				
Types d'individus <table border="1"> <tr> <th>Sexe</th> <th>M</th> <th>F</th> </tr> <tr> <td>Tous</td> <td>3</td> <td>8</td> </tr> <tr> <td>< 16 ans</td> <td>0</td> <td>2</td> </tr> <tr> <td>> 55 ans</td> <td>0</td> <td>2</td> </tr> </table>	Sexe	M	F	Tous	3	8	< 16 ans	0	2	> 55 ans	0	2		<table border="1"> <tr> <th colspan="2">Répartition des types d'individus</th> <th>Nb</th> </tr> <tr> <td colspan="2">Homme (Chef)</td> <td>2</td> </tr> <tr> <td colspan="2">Employée</td> <td>2</td> </tr> <tr> <td colspan="2">Épouse</td> <td>1</td> </tr> <tr> <td colspan="2">Femme (Chef)</td> <td>2</td> </tr> <tr> <td colspan="2">Fille</td> <td>3</td> </tr> <tr> <td colspan="2">Fils</td> <td>1</td> </tr> <tr> <td colspan="2">Patron</td> <td>1</td> </tr> </table> <p>Écart d'âge max. entre les individus d'un ménage : 42 ans</p>	Répartition des types d'individus		Nb	Homme (Chef)		2	Employée		2	Épouse		1	Femme (Chef)		2	Fille		3	Fils		1	Patron		1
Sexe	M	F																																				
Tous	3	8																																				
< 16 ans	0	2																																				
> 55 ans	0	2																																				
Répartition des types d'individus		Nb																																				
Homme (Chef)		2																																				
Employée		2																																				
Épouse		1																																				
Femme (Chef)		2																																				
Fille		3																																				
Fils		1																																				
Patron		1																																				
Professions	4	<table border="1"> <tr> <th colspan="2">Profession(s)</th> <th>Nb</th> </tr> <tr> <td colspan="2">Avoué plaideur</td> <td>1</td> </tr> <tr> <td colspan="2">Domestique</td> <td>2</td> </tr> <tr> <td colspan="2">Employée</td> <td>1</td> </tr> <tr> <td colspan="2">Sous-Préfet</td> <td>1</td> </tr> <tr> <th colspan="4">Profession(s)</th> </tr> <tr> <td></td> <th>Sexe M</th> <th>Sexe F</th> <th>Total</th> </tr> <tr> <td>Nombre</td> <td>2</td> <td>3</td> <td>5</td> </tr> <tr> <td>% / Nb Ind,</td> <td>66,7</td> <td>37,5</td> <td>45,5</td> </tr> </table>	Profession(s)		Nb	Avoué plaideur		1	Domestique		2	Employée		1	Sous-Préfet		1	Profession(s)					Sexe M	Sexe F	Total	Nombre	2	3	5	% / Nb Ind,	66,7	37,5	45,5					
Profession(s)		Nb																																				
Avoué plaideur		1																																				
Domestique		2																																				
Employée		1																																				
Sous-Préfet		1																																				
Profession(s)																																						
	Sexe M	Sexe F	Total																																			
Nombre	2	3	5																																			
% / Nb Ind,	66,7	37,5	45,5																																			
Lieux de naissance	5	<table border="1"> <tr> <th colspan="2">Lieux de naissance</th> <th>Nb</th> </tr> <tr> <td colspan="2">Bué (18039)</td> <td>1</td> </tr> <tr> <td colspan="2">Caen (14118)</td> <td>1</td> </tr> <tr> <td colspan="2">Montmelard (71316)</td> <td>1</td> </tr> <tr> <td colspan="2">Sancerre (18241)</td> <td>7</td> </tr> <tr> <td colspan="2">Thauvenay (18262)</td> <td>1</td> </tr> </table>	Lieux de naissance		Nb	Bué (18039)		1	Caen (14118)		1	Montmelard (71316)		1	Sancerre (18241)		7	Thauvenay (18262)		1																		
Lieux de naissance		Nb																																				
Bué (18039)		1																																				
Caen (14118)		1																																				
Montmelard (71316)		1																																				
Sancerre (18241)		7																																				
Thauvenay (18262)		1																																				

		Lieu(x) de naissance																								
		Nb	Sexe M	Sexe F	Total	%																				
		Sancerre	1	6	7	63,6																				
		Cher hors Sancerre	0	2	2	18,2																				
		Nièvre	0	0	0	0																				
		Paris, région parisienne	0	0	0	0																				
		Autres	2	0	2	18,2																				
Âge	Min : 5 ans Max : 72 Moy : 35,4 Ecart Type : 23,2 né(e) entre 1849 et 1916	<p style="text-align: center;">Âge de la population</p> <table border="1"> <caption>Âge de la population</caption> <thead> <tr> <th>Âge</th> <th>Nb</th> </tr> </thead> <tbody> <tr><td>1</td><td>1</td></tr> <tr><td>8</td><td>1</td></tr> <tr><td>15</td><td>1</td></tr> <tr><td>22</td><td>1</td></tr> <tr><td>39</td><td>2</td></tr> <tr><td>50</td><td>1</td></tr> <tr><td>57</td><td>1</td></tr> <tr><td>74</td><td>1</td></tr> <tr><td>81</td><td>1</td></tr> </tbody> </table>					Âge	Nb	1	1	8	1	15	1	22	1	39	2	50	1	57	1	74	1	81	1
Âge	Nb																									
1	1																									
8	1																									
15	1																									
22	1																									
39	2																									
50	1																									
57	1																									
74	1																									
81	1																									
Prénoms (Nb > 1)	11	Tous différents																								
Patronymes (Nb > 1)	6	<table border="1"> <thead> <tr> <th>Patronymes H/F</th> <th>Nb</th> </tr> </thead> <tbody> <tr> <td>CORNELOUP</td> <td>5</td> </tr> <tr> <td>DUCLoux</td> <td>2</td> </tr> </tbody> </table> <p>aucun patronyme de naissance de femmes.</p>					Patronymes H/F	Nb	CORNELOUP	5	DUCLoux	2														
Patronymes H/F	Nb																									
CORNELOUP	5																									
DUCLoux	2																									
Recherche des 11 habitants de 1921 dans les autres recensements																										
Recensement de 1876		Nb	%																							
Croix de Bois (Rue de la)		1	100																							
Total		1	100,0																							
Pourcentage des présents de 1876 dans le recensements de 1921					9,1																					
Recensement de 1901		Nb	%																							
Croix de Bois (Rue de la)		3	100																							
Total		3	100,0																							
Pourcentage des présents de 1901 dans le recensements de 1921					27,3																					

Recensement de 1906	Nb	%
Croix de Bois (Rue de la)	2	40
Gagnepain (Rue)	3	60
Total	5	100,0
Pourcentage des présents de 1906 dans le recensements de 1921		45,5
Recensement de 1911	Nb	%
Croix de Bois (Rue de la)	5	83,3
Saint Père (Rue)	1	16,7
Total	6	100,0
Pourcentage des présents de 1911 dans le recensements de 1921		54,5
Recensement de 1921	Nb	%
Habitants présents dans d'autres recensements	8	72,7
Habitants non présents dans d'autres recensements	3	27,3
Recensement de 1926	Nb	%
Croix de Bois (Rue de la)	5	71,4
Fangeuse (Rue)	1	14,3
Vieux Prêche (Rue du)	1	14,3
Total	7	100,0
Pourcentage des présents de 1926 dans le recensements de 1921		63,6
Recensement de 1931	Nb	%
Fangeuse (Rue)	1	25
Françoise Boutet née Lory (Rue)	3	75
Total	4	100,0
Pourcentage des présents de 1931 dans le recensements de 1921		36,4
Recensement de 1936	Nb	%
Fangeuse (Rue)	1	25
Françoise Boutet née Lory (Rue)	3	75
Total	4	100,0
Pourcentage des présents de 1936 dans le recensements de 1921		36,4
Observations :		
La rue avec ses 11 habitants est composée de deux maisons vacantes et de 3 maisons occupées par 4 ménages dont 2 ménages avec enfants.		
Les 2 enfants de moins de 16 ans constituent 18,2 % de la population.		
Les 2 habitants de plus de 55 ans constituent 18,2 % de la population.		

Les habitants de sexe féminin sont 72,7 %.

Les métiers des chefs de famille sont : un avoué plaideur et son employée, un sous-préfet et son employée, une employée.

La population est native à 64 % du Cher dont 82 % de Sancerre.

73 % de la population est connue dans d'autres recensements : 9 % dans celui de 1876, 27 % dans celui de 1901, 54 % dans celui de 1911, 36 % dans celui de 1936.

Une famille monoparentale est présente.

Méridien (Rue du)

Désignation	Quantité	Recensement 1921 (L041)			
Folio	2	N°27 au N°28			
Nb de maisons occupées	7	N°265 au N°271			
		Nombre de ménages par maison	Nb		
		1 ménage par maison	5		
		2 ménages par maison	1		
		3 ménages par maison	1		
Nb de ménages	10	N°278 au N°287			
		Nb de personnes par ménage	Nb		
		1 personne	6		
		2 personnes	1		
		3 personnes	1		
		4 personnes	1		
		6 personnes	1		
		Nb de générations par ménage	Nb		
		1 génération : époux	7		
		2 génér. : époux, enfants	1		
		2 génér. : époux, parents	1		
		3 génér. : époux, parents, enfants	1		
		3 génér. : époux, enfants, petit-enfants	0		
		4 génér. : époux, parents, enfants, petits-enfants	0		
		Nb de ménages ayant des domestiques	1		
		Nb de ménages ayant des pensionnaires	0		
			Époux et Épouse	Époux sans Épouse	Épouse sans Époux
		Nb	4	1	5
		%	40	10	50
		avec enfant(s) < 18 ans		0	0

		<table border="1"> <thead> <tr> <th colspan="2">Couple non marié</th> <th>Nb</th> </tr> </thead> <tbody> <tr> <td colspan="2">Homme et femme</td> <td>0</td> </tr> <tr> <td colspan="2">Deux femmes</td> <td>0</td> </tr> <tr> <td colspan="2">Deux hommes</td> <td>0</td> </tr> </tbody> </table>	Couple non marié		Nb	Homme et femme		0	Deux femmes		0	Deux hommes		0																															
Couple non marié		Nb																																											
Homme et femme		0																																											
Deux femmes		0																																											
Deux hommes		0																																											
Nb d'individus	21	N°793 au N°813 (tous français)																																											
Types d'individus		<table border="1"> <thead> <tr> <th colspan="2">Répartition des types d'individus</th> <th>Nb</th> </tr> </thead> <tbody> <tr> <td colspan="2">Belle-mère</td> <td>1</td> </tr> <tr> <td colspan="2">Homme (Chef)</td> <td>5</td> </tr> <tr> <td colspan="2">Employé</td> <td>1</td> </tr> <tr> <td colspan="2">Employée</td> <td>1</td> </tr> <tr> <td colspan="2">Épouse</td> <td>4</td> </tr> <tr> <td colspan="2">Femme (Chef)</td> <td>5</td> </tr> <tr> <td colspan="2">Fils</td> <td>3</td> </tr> <tr> <td colspan="2">Mère</td> <td>1</td> </tr> <tr> <td colspan="2">Patron</td> <td>1</td> </tr> <tr> <td colspan="2">Patronne</td> <td>2</td> </tr> </tbody> </table> <p>Écart d'âge max. entre les individus d'un ménage : 50 ans</p>	Répartition des types d'individus		Nb	Belle-mère		1	Homme (Chef)		5	Employé		1	Employée		1	Épouse		4	Femme (Chef)		5	Fils		3	Mère		1	Patron		1	Patronne		2										
Répartition des types d'individus		Nb																																											
Belle-mère		1																																											
Homme (Chef)		5																																											
Employé		1																																											
Employée		1																																											
Épouse		4																																											
Femme (Chef)		5																																											
Fils		3																																											
Mère		1																																											
Patron		1																																											
Patronne		2																																											
Professions	8	<table border="1"> <thead> <tr> <th colspan="2">Profession(s)</th> <th>Nb</th> </tr> </thead> <tbody> <tr> <td colspan="2">Charcutier</td> <td>1</td> </tr> <tr> <td colspan="2">Couturière</td> <td>2</td> </tr> <tr> <td colspan="2">Curé archiprêtre</td> <td>1</td> </tr> <tr> <td colspan="2">Domestique</td> <td>4</td> </tr> <tr> <td colspan="2">Employée des P.T.T.</td> <td>1</td> </tr> <tr> <td colspan="2">Employée de commerce</td> <td>1</td> </tr> <tr> <td colspan="2">Notaire</td> <td>1</td> </tr> <tr> <td colspan="2">Professeur d'anglais</td> <td>1</td> </tr> </tbody> </table> <table border="1"> <thead> <tr> <th colspan="4">Profession(s)</th> </tr> <tr> <th></th> <th>Sexe M</th> <th>Sexe F</th> <th>Total</th> </tr> </thead> <tbody> <tr> <td>Nombre</td> <td>6</td> <td>6</td> <td>12</td> </tr> <tr> <td>% / Nb Ind,</td> <td>66,7</td> <td>50</td> <td>57,1</td> </tr> </tbody> </table>	Profession(s)		Nb	Charcutier		1	Couturière		2	Curé archiprêtre		1	Domestique		4	Employée des P.T.T.		1	Employée de commerce		1	Notaire		1	Professeur d'anglais		1	Profession(s)					Sexe M	Sexe F	Total	Nombre	6	6	12	% / Nb Ind,	66,7	50	57,1
Profession(s)		Nb																																											
Charcutier		1																																											
Couturière		2																																											
Curé archiprêtre		1																																											
Domestique		4																																											
Employée des P.T.T.		1																																											
Employée de commerce		1																																											
Notaire		1																																											
Professeur d'anglais		1																																											
Profession(s)																																													
	Sexe M	Sexe F	Total																																										
Nombre	6	6	12																																										
% / Nb Ind,	66,7	50	57,1																																										
Lieux de naissance	13	<table border="1"> <thead> <tr> <th colspan="2">Lieux de naissance</th> <th>Nb</th> </tr> </thead> <tbody> <tr> <td colspan="2">Blancafort (18030)</td> <td>1</td> </tr> <tr> <td colspan="2">Bénévent-l'Abbaye (23021)</td> <td>1</td> </tr> <tr> <td colspan="2">Chapelle-aux-Chasses (la) (03057)</td> <td>1</td> </tr> <tr> <td colspan="2">Cuffy (18082)</td> <td>1</td> </tr> </tbody> </table>	Lieux de naissance		Nb	Blancafort (18030)		1	Bénévent-l'Abbaye (23021)		1	Chapelle-aux-Chasses (la) (03057)		1	Cuffy (18082)		1																												
Lieux de naissance		Nb																																											
Blancafort (18030)		1																																											
Bénévent-l'Abbaye (23021)		1																																											
Chapelle-aux-Chasses (la) (03057)		1																																											
Cuffy (18082)		1																																											

		<table border="1"> <tr><td>Dampierre-en-Crot (18084)</td><td>1</td></tr> <tr><td>Douai (59178)</td><td>1</td></tr> <tr><td>Henrichemont (18109)</td><td>1</td></tr> <tr><td>Lanty (58139)</td><td>2</td></tr> <tr><td>Mer (41136)</td><td>1</td></tr> <tr><td>Recoules-Prévinquières (12196)</td><td>1</td></tr> <tr><td>Sancerre (18241)</td><td>8</td></tr> <tr><td>Sens-Beaujeu (18249)</td><td>1</td></tr> <tr><td>Sury-en-Vaux (18258)</td><td>1</td></tr> </table> <table border="1"> <thead> <tr><th colspan="5">Lieu(x) de naissance</th></tr> <tr><th>Nb</th><th>Sexe M</th><th>Sexe F</th><th>Total</th><th>%</th></tr> </thead> <tbody> <tr><td>Sancerre</td><td>4</td><td>4</td><td>8</td><td>38,1</td></tr> <tr><td>Cher hors Sancerre</td><td>3</td><td>3</td><td>6</td><td>28,6</td></tr> <tr><td>Nièvre</td><td>1</td><td>1</td><td>2</td><td>9,5</td></tr> <tr><td>Paris, région parisienne</td><td>0</td><td>0</td><td>0</td><td>0</td></tr> <tr><td>Autres</td><td>1</td><td>4</td><td>5</td><td>23,8</td></tr> </tbody> </table>	Dampierre-en-Crot (18084)	1	Douai (59178)	1	Henrichemont (18109)	1	Lanty (58139)	2	Mer (41136)	1	Recoules-Prévinquières (12196)	1	Sancerre (18241)	8	Sens-Beaujeu (18249)	1	Sury-en-Vaux (18258)	1	Lieu(x) de naissance					Nb	Sexe M	Sexe F	Total	%	Sancerre	4	4	8	38,1	Cher hors Sancerre	3	3	6	28,6	Nièvre	1	1	2	9,5	Paris, région parisienne	0	0	0	0	Autres	1	4	5	23,8
Dampierre-en-Crot (18084)	1																																																						
Douai (59178)	1																																																						
Henrichemont (18109)	1																																																						
Lanty (58139)	2																																																						
Mer (41136)	1																																																						
Recoules-Prévinquières (12196)	1																																																						
Sancerre (18241)	8																																																						
Sens-Beaujeu (18249)	1																																																						
Sury-en-Vaux (18258)	1																																																						
Lieu(x) de naissance																																																							
Nb	Sexe M	Sexe F	Total	%																																																			
Sancerre	4	4	8	38,1																																																			
Cher hors Sancerre	3	3	6	28,6																																																			
Nièvre	1	1	2	9,5																																																			
Paris, région parisienne	0	0	0	0																																																			
Autres	1	4	5	23,8																																																			
Âge	Min : 9 ans Max : 71 Moy : 36,6 Ecart Type : 16,5 né(e) entre 1850 et 1912	<p style="text-align: center;">Âge de la population</p>																																																					
Prénoms (Nb > 1)	19	<table border="1"> <thead> <tr><th>Prénoms</th><th>Nb</th></tr> </thead> <tbody> <tr><td>Marie</td><td>3</td></tr> </tbody> </table>	Prénoms	Nb	Marie	3																																																	
Prénoms	Nb																																																						
Marie	3																																																						
Patronymes (Nb > 1)	12	<table border="1"> <thead> <tr><th>Patronymes H/F</th><th>Nb</th></tr> </thead> <tbody> <tr><td>DUCLoux</td><td>4</td></tr> <tr><td>GUILLON</td><td>4</td></tr> <tr><td>COSTERGENT</td><td>2</td></tr> <tr><td>DECENCIÈRE</td><td>2</td></tr> <tr><td>GARUCHET</td><td>2</td></tr> </tbody> </table> <p>4 patronymes différents de femmes à la naissance.</p>	Patronymes H/F	Nb	DUCLoux	4	GUILLON	4	COSTERGENT	2	DECENCIÈRE	2	GARUCHET	2																																									
Patronymes H/F	Nb																																																						
DUCLoux	4																																																						
GUILLON	4																																																						
COSTERGENT	2																																																						
DECENCIÈRE	2																																																						
GARUCHET	2																																																						

Recherche des 21 habitants de 1921 dans les autres recensements

Recensement de 1876	Nb	%
Bourges (Rue de)	1	50
Paneterie (Rue de la)	1	50
Total	2	100,0
Pourcentage des présents de 1876 dans le recensements de 1921		9,5
Recensement de 1901	Nb	%
Basse des Remparts (Rue)	2	66,7
Porte Vieille (Rue)	1	33,3
Total	3	100,0
Pourcentage des présents de 1901 dans le recensements de 1921		14,3
Recensement de 1906	Nb	%
Grange Londy (Rue)	1	14,3
Méridien (Rue du)	2	28,6
Petits Remparts (Rue des)	2	28,6
Puits des Fins (Rue du)	1	14,3
Saint Martin (Rue)	1	14,3
Total	7	100,0
Pourcentage des présents de 1906 dans le recensements de 1921		33,3
Recensement de 1911	Nb	%
Basse des Remparts (Rue)	1	9,1
Grange Londy (Rue)	1	9,1
Méridien (Rue du)	6	54,5
Petits Remparts (Rue des)	2	18,2
Saint Martin (Rue)	1	9,1
Total	11	100,0
Pourcentage des présents de 1911 dans le recensements de 1921		52,4
Recensement de 1921	Nb	%
Habitants présents dans d'autres recensements	16	76,2
Habitants non présents dans d'autres recensements	5	23,8

Recensement de 1926	Nb	%
Macdonald (Rue)	1	8,3
Méridien (Rue du)	11	91,7
Total	12	100,0
Pourcentage des présents de 1926 dans le recensements de 1921		57,1
Recensement de 1931	Nb	%
Méridien (Rue du)	6	100
Total	6	100,0
Pourcentage des présents de 1931 dans le recensements de 1921		28,6
Recensement de 1936	Nb	%
Juifs (Rue des)	2	100
Total	2	100,0
Pourcentage des présents de 1936 dans le recensements de 1921		9,5
Observations :		
<p>La rue avec ses 21 habitants est composée de 7 maisons occupées par 10 ménages dont 2 ménages avec enfants.</p> <p>Les 3 enfants de moins de 16 ans constituent 14,3 % de la population.</p> <p>Les 3 habitants de plus de 55 ans constituent 14,3 % de la population.</p> <p>Les habitants de sexe féminin sont 57,1 %.</p> <p>Les métiers des chefs de famille sont : un professeur d'anglais, un notaire et deux employés, deux domestiques, une employée des P.T.T..</p> <p>La population est native à 67 % du Cher dont 38 % de Sancerre.</p> <p>76 % de la population est connue dans d'autres recensements : 9 % dans celui de 1876, 14 % dans celui de 1901, 52 % dans celui de 1911, 9 % dans celui de 1936.</p>		

Puits Saint Jean (Place du)

Désignation	Quantité	Recensement 1921 (L042)																																										
Folio	1	N°10																																										
Nb de maisons	5	N°98 au N°103, 1 maison alimentation N°102 <table border="1" data-bbox="683 600 1321 784"> <thead> <tr> <th>Nombre de ménages par maison</th> <th>Nb</th> </tr> </thead> <tbody> <tr> <td>1 ménage par maison</td> <td>3</td> </tr> <tr> <td>2 ménages par maison</td> <td>1</td> </tr> <tr> <td>3 ménages par maison</td> <td>1</td> </tr> </tbody> </table>	Nombre de ménages par maison	Nb	1 ménage par maison	3	2 ménages par maison	1	3 ménages par maison	1																																		
Nombre de ménages par maison	Nb																																											
1 ménage par maison	3																																											
2 ménages par maison	1																																											
3 ménages par maison	1																																											
Nb de ménages	8	N°103 au N°110 <table border="1" data-bbox="683 891 1329 1075"> <thead> <tr> <th>Nb de personnes par ménage</th> <th>Nb</th> </tr> </thead> <tbody> <tr> <td>1 personne</td> <td>3</td> </tr> <tr> <td>2 personnes</td> <td>4</td> </tr> <tr> <td>4 personnes</td> <td>1</td> </tr> </tbody> </table> <table border="1" data-bbox="683 1106 1329 1451"> <thead> <tr> <th>Nb de générations par ménage</th> <th>Nb</th> </tr> </thead> <tbody> <tr> <td>1 génération : époux</td> <td>7</td> </tr> <tr> <td>2 géné. : époux, enfants</td> <td>0</td> </tr> <tr> <td>2 géné. : époux, parents</td> <td>1</td> </tr> <tr> <td>3 géné. : époux, parents, enfants</td> <td>0</td> </tr> <tr> <td>3 géné. : époux, enfants, petit-enfants</td> <td>0</td> </tr> <tr> <td>4 géné. : époux, parents, enfants, petits-enfants</td> <td>0</td> </tr> </tbody> </table> <table border="1" data-bbox="683 1482 1329 1576"> <tbody> <tr> <td>Nb de ménages ayant des domestiques</td> <td>1</td> </tr> <tr> <td>Nb de ménages ayant des pensionnaires</td> <td>1</td> </tr> </tbody> </table> <table border="1" data-bbox="683 1608 1324 1854"> <thead> <tr> <th></th> <th>Époux et Épouse</th> <th>Époux sans Épouse</th> <th>Épouse sans Époux</th> </tr> </thead> <tbody> <tr> <td>Nb</td> <td>3</td> <td>1</td> <td>4</td> </tr> <tr> <td>%</td> <td>37,5</td> <td>12,5</td> <td>50</td> </tr> <tr> <td>avec enfant(s) < 18 ans</td> <td></td> <td>0</td> <td>0</td> </tr> </tbody> </table>	Nb de personnes par ménage	Nb	1 personne	3	2 personnes	4	4 personnes	1	Nb de générations par ménage	Nb	1 génération : époux	7	2 géné. : époux, enfants	0	2 géné. : époux, parents	1	3 géné. : époux, parents, enfants	0	3 géné. : époux, enfants, petit-enfants	0	4 géné. : époux, parents, enfants, petits-enfants	0	Nb de ménages ayant des domestiques	1	Nb de ménages ayant des pensionnaires	1		Époux et Épouse	Époux sans Épouse	Épouse sans Époux	Nb	3	1	4	%	37,5	12,5	50	avec enfant(s) < 18 ans		0	0
Nb de personnes par ménage	Nb																																											
1 personne	3																																											
2 personnes	4																																											
4 personnes	1																																											
Nb de générations par ménage	Nb																																											
1 génération : époux	7																																											
2 géné. : époux, enfants	0																																											
2 géné. : époux, parents	1																																											
3 géné. : époux, parents, enfants	0																																											
3 géné. : époux, enfants, petit-enfants	0																																											
4 géné. : époux, parents, enfants, petits-enfants	0																																											
Nb de ménages ayant des domestiques	1																																											
Nb de ménages ayant des pensionnaires	1																																											
	Époux et Épouse	Époux sans Épouse	Épouse sans Époux																																									
Nb	3	1	4																																									
%	37,5	12,5	50																																									
avec enfant(s) < 18 ans		0	0																																									

		<table border="1"> <thead> <tr> <th colspan="2">Couple non marié</th> <th>Nb</th> </tr> </thead> <tbody> <tr> <td colspan="2">Homme et femme</td> <td>0</td> </tr> <tr> <td colspan="2">Deux femmes</td> <td>0</td> </tr> <tr> <td colspan="2">Deux hommes</td> <td>0</td> </tr> </tbody> </table>	Couple non marié		Nb	Homme et femme		0	Deux femmes		0	Deux hommes		0																									
Couple non marié		Nb																																					
Homme et femme		0																																					
Deux femmes		0																																					
Deux hommes		0																																					
Nb d'individus	15	N°277 au N°291, tous français																																					
Types d'individus		<table border="1"> <thead> <tr> <th colspan="2">Répartition des types d'individus</th> <th>Nb</th> </tr> </thead> <tbody> <tr> <td colspan="2">Belle-mère</td> <td>1</td> </tr> <tr> <td colspan="2">Belle-sœur</td> <td>1</td> </tr> <tr> <td colspan="2">Homme (Chef)</td> <td>4</td> </tr> <tr> <td colspan="2">Employée</td> <td>1</td> </tr> <tr> <td colspan="2">Épouse</td> <td>3</td> </tr> <tr> <td colspan="2">Femme (Chef)</td> <td>4</td> </tr> <tr> <td colspan="2">Pensionnaire (F)</td> <td>1</td> </tr> <tr> <td colspan="2">Divers</td> <td>3</td> </tr> <tr> <td colspan="2">Patronne</td> <td>1</td> </tr> </tbody> </table> <p>Écart d'âge max. entre les individus d'un ménage : 17 ans</p>	Répartition des types d'individus		Nb	Belle-mère		1	Belle-sœur		1	Homme (Chef)		4	Employée		1	Épouse		3	Femme (Chef)		4	Pensionnaire (F)		1	Divers		3	Patronne		1							
Répartition des types d'individus		Nb																																					
Belle-mère		1																																					
Belle-sœur		1																																					
Homme (Chef)		4																																					
Employée		1																																					
Épouse		3																																					
Femme (Chef)		4																																					
Pensionnaire (F)		1																																					
Divers		3																																					
Patronne		1																																					
Professions	6	<table border="1"> <thead> <tr> <th colspan="2">Profession(s)</th> <th>Nb</th> </tr> </thead> <tbody> <tr> <td colspan="2">Domestique</td> <td>1</td> </tr> <tr> <td colspan="2">Épicier</td> <td>1</td> </tr> <tr> <td colspan="2">Fondé de pouvoir</td> <td>1</td> </tr> <tr> <td colspan="2">Ménagère</td> <td>3</td> </tr> <tr> <td colspan="2">Professeur au collège</td> <td>1</td> </tr> <tr> <td colspan="2">Rédacteur</td> <td>1</td> </tr> </tbody> </table> <table border="1"> <thead> <tr> <th colspan="4">Profession(s)</th> </tr> <tr> <th></th> <th>Sexe M</th> <th>Sexe F</th> <th>Total</th> </tr> </thead> <tbody> <tr> <td>Nombre</td> <td>4</td> <td>4</td> <td>8</td> </tr> <tr> <td>% / Nb Ind,</td> <td>100</td> <td>36,4</td> <td>53,3</td> </tr> </tbody> </table>	Profession(s)		Nb	Domestique		1	Épicier		1	Fondé de pouvoir		1	Ménagère		3	Professeur au collège		1	Rédacteur		1	Profession(s)					Sexe M	Sexe F	Total	Nombre	4	4	8	% / Nb Ind,	100	36,4	53,3
Profession(s)		Nb																																					
Domestique		1																																					
Épicier		1																																					
Fondé de pouvoir		1																																					
Ménagère		3																																					
Professeur au collège		1																																					
Rédacteur		1																																					
Profession(s)																																							
	Sexe M	Sexe F	Total																																				
Nombre	4	4	8																																				
% / Nb Ind,	100	36,4	53,3																																				
Lieux de naissance	8	<table border="1"> <thead> <tr> <th colspan="2">Lieux de naissance</th> <th>Nb</th> </tr> </thead> <tbody> <tr> <td colspan="2">Bué (18039)</td> <td>1</td> </tr> <tr> <td colspan="2">Dornecy (58103)</td> <td>1</td> </tr> <tr> <td colspan="2">Inconnu (00000)</td> <td>2</td> </tr> <tr> <td colspan="2">Jars (18117)</td> <td>2</td> </tr> <tr> <td colspan="2">Menetou-Râtel (18144)</td> <td>1</td> </tr> <tr> <td colspan="2">Sancerre (18241)</td> <td>6</td> </tr> <tr> <td colspan="2">Vailly-sur-Sauldre (18269)</td> <td>1</td> </tr> </tbody> </table>	Lieux de naissance		Nb	Bué (18039)		1	Dornecy (58103)		1	Inconnu (00000)		2	Jars (18117)		2	Menetou-Râtel (18144)		1	Sancerre (18241)		6	Vailly-sur-Sauldre (18269)		1													
Lieux de naissance		Nb																																					
Bué (18039)		1																																					
Dornecy (58103)		1																																					
Inconnu (00000)		2																																					
Jars (18117)		2																																					
Menetou-Râtel (18144)		1																																					
Sancerre (18241)		6																																					
Vailly-sur-Sauldre (18269)		1																																					

		<table border="1"> <tr> <td>Veaugues (18272)</td> <td>1</td> </tr> </table>	Veaugues (18272)	1																																	
Veaugues (18272)	1																																				
		<table border="1"> <thead> <tr> <th colspan="5">Lieu(x) de naissance</th> </tr> <tr> <th>Nb</th> <th>Sexe M</th> <th>Sexe F</th> <th>Total</th> <th>%</th> </tr> </thead> <tbody> <tr> <td>Sancerre</td> <td>0</td> <td>6</td> <td>6</td> <td>40</td> </tr> <tr> <td>Cher hors Sancerre</td> <td>2</td> <td>4</td> <td>6</td> <td>40</td> </tr> <tr> <td>Nièvre</td> <td>1</td> <td>0</td> <td>1</td> <td>6,7</td> </tr> <tr> <td>Paris, région parisienne</td> <td>0</td> <td>0</td> <td>0</td> <td>0</td> </tr> <tr> <td>Autres</td> <td>1</td> <td>1</td> <td>2</td> <td>13,3</td> </tr> </tbody> </table>	Lieu(x) de naissance					Nb	Sexe M	Sexe F	Total	%	Sancerre	0	6	6	40	Cher hors Sancerre	2	4	6	40	Nièvre	1	0	1	6,7	Paris, région parisienne	0	0	0	0	Autres	1	1	2	13,3
Lieu(x) de naissance																																					
Nb	Sexe M	Sexe F	Total	%																																	
Sancerre	0	6	6	40																																	
Cher hors Sancerre	2	4	6	40																																	
Nièvre	1	0	1	6,7																																	
Paris, région parisienne	0	0	0	0																																	
Autres	1	1	2	13,3																																	
Âge	<p>Min : 16 ans Max : 85 Moy : 45,2</p> <p>Ecart Type : 23,1</p> <p>né(e) entre 1836 et 1905</p>	<p>Âge de la population</p>																																			
Prénoms (Nb > 1)	15	Tous différents																																			
Patronymes (Nb > 1)	10	<table border="1"> <thead> <tr> <th>Patronymes H/F</th> <th>Nb</th> </tr> </thead> <tbody> <tr> <td>LEGER</td> <td>2</td> </tr> <tr> <td>POULET</td> <td>2</td> </tr> <tr> <td>PROVOT</td> <td>2</td> </tr> <tr> <td>RAIMBAULT</td> <td>2</td> </tr> <tr> <td>VATTAN</td> <td>2</td> </tr> </tbody> </table> <p>2 patronymes différents de femmes à la naissance.</p>	Patronymes H/F	Nb	LEGER	2	POULET	2	PROVOT	2	RAIMBAULT	2	VATTAN	2																							
Patronymes H/F	Nb																																				
LEGER	2																																				
POULET	2																																				
PROVOT	2																																				
RAIMBAULT	2																																				
VATTAN	2																																				
Recherche des 15 habitants de 1921 dans les autres recensements																																					
<table border="1"> <thead> <tr> <th>Recensement de 1876</th> <th>Nb</th> <th>%</th> </tr> </thead> <tbody> <tr> <td>Puits Saint Jean (Place du)</td> <td>1</td> <td>50</td> </tr> <tr> <td>Trois Barbots (Rue des)</td> <td>1</td> <td>50</td> </tr> <tr> <td>Total</td> <td>2</td> <td>100,0</td> </tr> <tr> <td colspan="2">Pourcentage des présents de 1876 dans le recensements de 1921</td> <td>13,3</td> </tr> </tbody> </table>			Recensement de 1876	Nb	%	Puits Saint Jean (Place du)	1	50	Trois Barbots (Rue des)	1	50	Total	2	100,0	Pourcentage des présents de 1876 dans le recensements de 1921		13,3																				
Recensement de 1876	Nb	%																																			
Puits Saint Jean (Place du)	1	50																																			
Trois Barbots (Rue des)	1	50																																			
Total	2	100,0																																			
Pourcentage des présents de 1876 dans le recensements de 1921		13,3																																			

Recensement de 1901	Nb	%
Carroir de Velours (Rue du)	1	16,7
Paix (Rue de la)	1	16,7
Puits Saint Jean (Place du)	2	33,3
Saint Romble (Lieu-dit)	1	16,7
Trois Piliers (Rue des)	1	16,7
Total	6	100,0
Pourcentage des présents de 1901 dans le recensements de 1921		40,0

Recensement de 1906	Nb	%
Basse des Remparts (Rue)	1	14,3
Carroir de Velours (Rue du)	1	14,3
Chavignol (Ruelle de)	1	14,3
Paix (Rue de la)	1	14,3
Puits Saint Jean (Place du)	2	28,6
Trois Piliers (Rue des)	1	14,3
Total	7	100,0
Pourcentage des présents de 1906 dans le recensements de 1921		46,7

Recensement de 1911	Nb	%
Carroir de Velours (Rue du)	1	14,3
Paix (Rue de la)	1	14,3
Porte Vieille (Rue)	1	14,3
Puits Saint Jean (Place du)	2	28,6
Trois Barbots (Rue des)	1	14,3
Trois Piliers (Rue des)	1	14,3
Total	7	100,0
Pourcentage des présents de 1911 dans le recensements de 1921		46,7

Recensement de 1921	Nb	%
Habitants présents dans d'autres recensements	8	53,3
Habitants non présents dans d'autres recensements	7	46,6

Recensement de 1926	Nb	%
Puits Saint Jean (Place du)	4	66,7
Saint Jean (Rue)	2	33,3
Total	6	100,0
Pourcentage des présents de 1926 dans le recensements de 1921		40,0

Recensement de 1931	Nb	%
Puits Saint Jean (Place du)	3	100
Total	3	100,0
Pourcentage des présents de 1931 dans le recensements de 1921		20

Recensement de 1936	Nb	%
Puits Saint Jean (Place du)	3	100
Total	3	100,0
Pourcentage des présents de 1936 dans le recensements de 1921		20

Observations :

La place avec ses 15 habitants est composée d'une maison d'alimentation et de 5 maisons occupées par 8 ménages sans enfant.

Aucun enfants de moins de 16 ans .

Les 6 habitants de plus de 55 ans constituent 54,5 % de la population.

Les habitants de sexe féminin sont 73,3 %.

Les métiers des chefs de famille sont : un épicier et son employée, un rédacteur, une ménagère, un professeur du collège, un fondé de pouvoir, deux ménagères.

La population est native à 80 % du Cher dont 40 % de Sancerre.

53 % de la population est connue dans d'autres recensements : 13 % dans celui de 1876, 40 % dans celui de 1901, 47 % dans celui de 1911, 20 % dans celui de 1936.

Chavignol (Ruelle de)

Désignation	Quantité	Recensement 1921 (L043)	
Folio	2	N°26 au N°27	
Nb de maisons	5	N°252 au N°256	
		Nombre de ménages par maison	Nb
		1 ménage par maison	5
Nb de ménages	5	N°270 au N°274	
		Nb de personnes par ménage	Nb
		1 personne	
		2 personnes	2
		3 personnes	1
		4 personnes	1
		5 personnes	1
		Nb de générations par ménage	Nb
		1 génération : époux	2
		2 géné. : époux, enfants	2
		2 géné. : époux, parents	0
		3 géné. : époux, parents, enfants	1
		3 géné. : époux, enfants, petit-enfants	0
		4 géné. : époux, parents, enfants, petits-enfants	0
		Nb de ménages ayant des domestiques	0
		Nb de ménages ayant des pensionnaires	0
	Époux et Épouse	Époux sans Épouse	Épouse sans Époux
Nb	5	0	0
%	100	0	0
avec enfant(s) < 18 ans		0	0

		<table border="1"> <thead> <tr> <th colspan="2">Couple non marié</th> <th>Nb</th> </tr> </thead> <tbody> <tr> <td colspan="2">Homme et femme</td> <td>0</td> </tr> <tr> <td colspan="2">Deux femmes</td> <td>0</td> </tr> <tr> <td colspan="2">Deux hommes</td> <td>0</td> </tr> </tbody> </table>	Couple non marié		Nb	Homme et femme		0	Deux femmes		0	Deux hommes		0																												
Couple non marié		Nb																																								
Homme et femme		0																																								
Deux femmes		0																																								
Deux hommes		0																																								
Nb d'individus	16	N°772 au N°787, tous français																																								
Types d'individus		<table border="1"> <thead> <tr> <th colspan="2">Répartition des types d'individus</th> <th>Nb</th> </tr> </thead> <tbody> <tr> <td colspan="2">Homme (Chef)</td> <td>5</td> </tr> <tr> <td colspan="2">Épouse</td> <td>5</td> </tr> <tr> <td colspan="2">Fille</td> <td>3</td> </tr> <tr> <td colspan="2">Fils</td> <td>2</td> </tr> <tr> <td colspan="2">Mère</td> <td>1</td> </tr> <tr> <td colspan="2">Divers</td> <td>1</td> </tr> <tr> <td colspan="2">Patron</td> <td>1</td> </tr> </tbody> </table> <p>Écart d'âge max. entre les individus d'un ménage : 65 ans</p>	Répartition des types d'individus		Nb	Homme (Chef)		5	Épouse		5	Fille		3	Fils		2	Mère		1	Divers		1	Patron		1																
Répartition des types d'individus		Nb																																								
Homme (Chef)		5																																								
Épouse		5																																								
Fille		3																																								
Fils		2																																								
Mère		1																																								
Divers		1																																								
Patron		1																																								
Professions	7	<table border="1"> <thead> <tr> <th colspan="2">Profession(s)</th> <th>Nb</th> </tr> </thead> <tbody> <tr> <td colspan="2">Apprenti</td> <td>1</td> </tr> <tr> <td colspan="2">Charron</td> <td>1</td> </tr> <tr> <td colspan="2">Couturière</td> <td>1</td> </tr> <tr> <td colspan="2">Journalier</td> <td>1</td> </tr> <tr> <td colspan="2">Peintre en voitures</td> <td>1</td> </tr> <tr> <td colspan="2">Propriétaire Cultivateur</td> <td>1</td> </tr> <tr> <td colspan="2">Propriétaire exploitant</td> <td>1</td> </tr> </tbody> </table> <table border="1"> <thead> <tr> <th colspan="4">Profession(s)</th> </tr> <tr> <th></th> <th>Sexe M</th> <th>Sexe F</th> <th>Total</th> </tr> </thead> <tbody> <tr> <td>Nombre</td> <td>6</td> <td>1</td> <td>7</td> </tr> <tr> <td>% / Nb Ind,</td> <td>85,7</td> <td>11,1</td> <td>43,7</td> </tr> </tbody> </table>	Profession(s)		Nb	Apprenti		1	Charron		1	Couturière		1	Journalier		1	Peintre en voitures		1	Propriétaire Cultivateur		1	Propriétaire exploitant		1	Profession(s)					Sexe M	Sexe F	Total	Nombre	6	1	7	% / Nb Ind,	85,7	11,1	43,7
Profession(s)		Nb																																								
Apprenti		1																																								
Charron		1																																								
Couturière		1																																								
Journalier		1																																								
Peintre en voitures		1																																								
Propriétaire Cultivateur		1																																								
Propriétaire exploitant		1																																								
Profession(s)																																										
	Sexe M	Sexe F	Total																																							
Nombre	6	1	7																																							
% / Nb Ind,	85,7	11,1	43,7																																							
Lieux de naissance	7	<table border="1"> <thead> <tr> <th colspan="2">Lieux de naissance</th> <th>Nb</th> </tr> </thead> <tbody> <tr> <td colspan="2">Charité-sur-Loire (la) (58059)</td> <td>2</td> </tr> <tr> <td colspan="2">Menetou-Râtel (18144)</td> <td>3</td> </tr> <tr> <td colspan="2">Précy (18184)</td> <td>1</td> </tr> <tr> <td colspan="2">Sancerre (18241)</td> <td>4</td> </tr> <tr> <td colspan="2">Sens-Beaujeu (18249)</td> <td>1</td> </tr> <tr> <td colspan="2">Sury-en-Vaux (18258)</td> <td>4</td> </tr> <tr> <td colspan="2">Thou (18264)</td> <td>1</td> </tr> </tbody> </table>	Lieux de naissance		Nb	Charité-sur-Loire (la) (58059)		2	Menetou-Râtel (18144)		3	Précy (18184)		1	Sancerre (18241)		4	Sens-Beaujeu (18249)		1	Sury-en-Vaux (18258)		4	Thou (18264)		1																
Lieux de naissance		Nb																																								
Charité-sur-Loire (la) (58059)		2																																								
Menetou-Râtel (18144)		3																																								
Précy (18184)		1																																								
Sancerre (18241)		4																																								
Sens-Beaujeu (18249)		1																																								
Sury-en-Vaux (18258)		4																																								
Thou (18264)		1																																								

		Lieu(x) de naissance				
		Nb	Sexe M	Sexe F	Total	%
		Sancerre	1	3	4	25
		Cher hors Sancerre	4	6	10	62,5
		Nièvre	2	0	2	12,5
		Paris, région parisienne	0	0	0	0
		Autres	0	0	0	0
Âge	Min : 6 ans Max : 84 Moy : 44,2 Ecart Type : 24,5 né(e) entre 1837 et 1915	<p style="text-align: center;">Âge de la population</p>				
Prénoms (Nb > 1)	15	Prénoms		Nb		
		Alexandre		2		
Patronymes (Nb > 1)	5	Patronymes H/F		Nb		
		RENAULT		5		
		FLEURIET		4		
		DEQUENNE		3		
		REVERDY		2		
		TORTERAT		2		
6 patronymes différents de femmes à la naissance.						
Recherche des 16 habitants de 1921 dans les autres recensements						
Recensement de 1876		Nb		%		
Amigny (Village)		2		100		
Total		2		100,0		
Pourcentage des présents de 1876 dans le recensements de 1921				12,5		

Recensement de 1901	Nb	%
Amigny (Village)	2	66,7
Saint André (Rue)	1	33,3
Total	3	100,0
Pourcentage des présents de 1901 dans le recensements de 1921		18,7
Recensement de 1906	Nb	%
Amigny (Village)	2	40
Rempart des Dames (Rue)	3	60
Total	5	100,0
Pourcentage des présents de 1906 dans le recensements de 1921		31,2
Recensement de 1911	Nb	%
Amigny (Village)	2	16,7
Chavignol (Ruelle de)	4	33,3
Porte Serrure (Rue)	6	50
Total	12	100,0
Pourcentage des présents de 1911 dans le recensements de 1921		75
Recensement de 1921	Nb	%
Habitants présents dans d'autres recensements	16	100
Habitants non présents dans d'autres recensements	0	0
Recensement de 1926	Nb	%
Chavignol (Ruelle de)	12	100
Total	12	100,0
Pourcentage des présents de 1926 dans le recensements de 1921		75
Recensement de 1931	Nb	%
Chavignol (Ruelle de)	3	75
Johanneau (Rue)	1	25
Total	4	100,0
Pourcentage des présents de 1931 dans le recensements de 1921		25
Recensement de 1936	Nb	%
Chavignol (Ruelle de)	4	100
Total	4	100,0
Pourcentage des présents de 1936 dans le recensements de 1921		25
Observations :		

La rue avec ses 16 habitants est composée de 5 maisons occupées par 5 ménages dont 3 ménages avec enfants.

Les 3 enfants de moins de 16 ans constituent 18,7 % de la population.

Les 6 habitants de plus de 55 ans constituent 37,5 % de la population.

Les habitants de sexe féminin sont 56,2 %.

Les métiers des chefs de famille sont : un journalier, un propriétaire exploitant, un peintre en voitures et son fils charron, un propriétaire cultivateur.

La population est native à 87 % du Cher dont 25 % de Sancerre.

100 % de la population est connue dans d'autres recensements : 12 % dans celui de 1876, 19 % dans celui de 1901, 75 % dans celui de 1911, 25 % dans celui de 1936.

Lodève (Rue de)

Désignation	Quantité	Recensement 1921 (L044)																																																				
Folio	1	N°27																																																				
Nb de maisons occupées	1	N°263 au N°264, 1 maison vacante N°264 <table border="1" data-bbox="683 600 1321 689"> <tr> <td>Nombre de ménages par maison</td> <td>Nb</td> </tr> <tr> <td>1 ménage par maison</td> <td>1</td> </tr> </table>	Nombre de ménages par maison	Nb	1 ménage par maison	1																																																
Nombre de ménages par maison	Nb																																																					
1 ménage par maison	1																																																					
Nb de ménages	1	N°277 <table border="1" data-bbox="683 801 1329 940"> <tr> <td>Nb de personnes par ménage</td> <td>Nb</td> </tr> <tr> <td>1 personne</td> <td>0</td> </tr> <tr> <td>2 personnes</td> <td>1</td> </tr> </table> <table border="1" data-bbox="683 969 1329 1317"> <tr> <td>Nb de générations par ménage</td> <td>Nb</td> </tr> <tr> <td>1 génération : époux</td> <td>1</td> </tr> <tr> <td>2 génér. : époux, enfants</td> <td>0</td> </tr> <tr> <td>2 génér. : époux, parents</td> <td>0</td> </tr> <tr> <td>3 génér. : époux, parents, enfants</td> <td>0</td> </tr> <tr> <td>3 génér. : époux, enfants, petit-enfants</td> <td>0</td> </tr> <tr> <td>4 génér. : époux, parents, enfants, petits-enfants</td> <td>0</td> </tr> </table> <table border="1" data-bbox="683 1350 1329 1440"> <tr> <td>Nb de ménages ayant des domestiques</td> <td>0</td> </tr> <tr> <td>Nb de ménages ayant des pensionnaires</td> <td>0</td> </tr> </table> <table border="1" data-bbox="683 1473 1329 1720"> <tr> <td></td> <td>Époux et Épouse</td> <td>Époux sans Épouse</td> <td>Épouse sans Époux</td> </tr> <tr> <td>Nb</td> <td>0</td> <td>0</td> <td>1</td> </tr> <tr> <td>%</td> <td>0</td> <td>0</td> <td>100</td> </tr> <tr> <td colspan="2">avec enfant(s) < 18 ans</td> <td>0</td> <td>0</td> </tr> </table> <table border="1" data-bbox="683 1753 1329 1933"> <tr> <td colspan="2">Couple non marié</td> <td>Nb</td> </tr> <tr> <td colspan="2">Homme et femme</td> <td>0</td> </tr> <tr> <td colspan="2">Deux femmes</td> <td>0</td> </tr> <tr> <td colspan="2">Deux hommes</td> <td>0</td> </tr> </table>	Nb de personnes par ménage	Nb	1 personne	0	2 personnes	1	Nb de générations par ménage	Nb	1 génération : époux	1	2 génér. : époux, enfants	0	2 génér. : époux, parents	0	3 génér. : époux, parents, enfants	0	3 génér. : époux, enfants, petit-enfants	0	4 génér. : époux, parents, enfants, petits-enfants	0	Nb de ménages ayant des domestiques	0	Nb de ménages ayant des pensionnaires	0		Époux et Épouse	Époux sans Épouse	Épouse sans Époux	Nb	0	0	1	%	0	0	100	avec enfant(s) < 18 ans		0	0	Couple non marié		Nb	Homme et femme		0	Deux femmes		0	Deux hommes		0
Nb de personnes par ménage	Nb																																																					
1 personne	0																																																					
2 personnes	1																																																					
Nb de générations par ménage	Nb																																																					
1 génération : époux	1																																																					
2 génér. : époux, enfants	0																																																					
2 génér. : époux, parents	0																																																					
3 génér. : époux, parents, enfants	0																																																					
3 génér. : époux, enfants, petit-enfants	0																																																					
4 génér. : époux, parents, enfants, petits-enfants	0																																																					
Nb de ménages ayant des domestiques	0																																																					
Nb de ménages ayant des pensionnaires	0																																																					
	Époux et Épouse	Époux sans Épouse	Épouse sans Époux																																																			
Nb	0	0	1																																																			
%	0	0	100																																																			
avec enfant(s) < 18 ans		0	0																																																			
Couple non marié		Nb																																																				
Homme et femme		0																																																				
Deux femmes		0																																																				
Deux hommes		0																																																				
Nb d'individus	2	N°791 au N°792 (tous français)																																																				

Types d'individus			Répartition des types d'individus		Nb												
			Femme (Chef)		1												
			Sœur		1												
			Écart d'âge max. entre les individus d'un ménage : 2 ans														
	<table border="1"> <tr> <th>Sexe</th> <th>M</th> <th>F</th> </tr> <tr> <td>Tous</td> <td>0</td> <td>2</td> </tr> <tr> <td>< 16 ans</td> <td>0</td> <td>0</td> </tr> <tr> <td>> 55 ans</td> <td>0</td> <td>2</td> </tr> </table>	Sexe	M	F	Tous	0	2	< 16 ans	0	0	> 55 ans	0	2				
Sexe	M	F															
Tous	0	2															
< 16 ans	0	0															
> 55 ans	0	2															
Professions	1	Profession(s)		Nb													
		Ménagère		1													
		Profession(s)															
			Sexe M	Sexe F	Total												
		Nombre	0	1	1												
% / Nb Ind,	0	50	50														
Lieux de naissance	1	Lieux de naissance		Nb													
		Sancerre (18241)		2													
		Lieu(x) de naissance															
		Nb	Sexe M	Sexe F	Total	%											
		Sancerre	0	2	2	100											
		Cher hors Sancerre	0	0	0	0											
		Nièvre	0	0	0	0											
Paris, région parisienne	0	0	0	0													
Autres	0	0	0	0													
Âge	Min : 60 ans Max : 62 Moy : 61	<p style="text-align: center;">Âge de la population</p>															
	Ecart Type 1,41 né(e) entre 1859 et 1861																
Prénoms (Nb > 1)	2	Tous différents															
Patronymes	2	Patronymes H/F		Nb													
		BRANGER		1													
		LESIMPLE		1													

		1 patronyme de femme à la naissance :	
		Patronymes H/F	Nb
		Favard	2
Recherche des 2 habitants de 1921 dans les autres recensements			
Recensement de 1876		Nb	%
Total		0	100,0
Pourcentage des présents de 1876 dans le recensements de 1921			0
Recensement de 1901		Nb	%
Chavignolet (Lieu-dit)		1	50
Lodève (Rue de)		1	50
Total		2	100,0
Pourcentage des présents de 1901 dans le recensements de 1921			100
Recensement de 1906		Nb	%
Chavignolet (Lieu-dit)		1	50
Lodève (Rue de)		1	50
Total		2	100,0
Pourcentage des présents de 1906 dans le recensements de 1921			100
Recensement de 1911		Nb	%
Chavignolet (Lieu-dit)		1	50
Lodève (Rue de)		1	50
Total		2	100,0
Pourcentage des présents de 1911 dans le recensements de 1921			100
Recensement de 1921		Nb	%
Habitants présents dans d'autres recensements		2	100
Habitants non présents dans d'autres recensements		0	0
Recensement de 1926		Nb	%
Lodève (Rue de)		1	50
Puits Poulton (Rue du)		1	50
Total		2	100,0
Pourcentage des présents de 1926 dans le recensements de 1921			100

Recensement de 1931	Nb	%
Chavignol (Ruelle de)	1	100
Total	1	100,0
Pourcentage des présents de 1931 dans le recensements de 1921		50

Recensement de 1936	Nb	%
Lodève (Rue de)	1	100
Total	1	100,0
Pourcentage des présents de 1936 dans le recensements de 1921		50

Observations :

La rue est composée d'une maison vacante et d'une maison occupée par une femme ménagère et sa sœur de plus de 55 ans et natives de Sancerre.

100 % de la population est connue dans d'autres recensements : 0 % dans celui de 1876, 100 % dans celui de 1901, 100 % dans celui de 1911, 50 % dans celui de 1936.

Puits de Dieu (Rue du)

Désignation	Quantité	Recensement 1921 (L046)	
Folio	2	N°25 au N°26	
Nb de maisons occupées	11	N°241 au N°251	
		Nombre de ménages par maison	Nb
		1 ménage par maison	9
		2 ménages par maison	1
		5 ménages par maison	1
Nb de ménages	16	N°254 au N°269	
		Nb de personnes par ménage	Nb
		1 personne	6
		2 personnes	2
		3 personnes	4
		4 personnes	2
		5 personnes	1
		6 personnes	1
		Nb de générations par ménage	Nb
		1 génération : époux	9
		2 génér. : époux, enfants	5
		2 génér. : époux, parents	0
		2 génér. : époux, petit-enfants	1
		3 génér. : époux, parents, enfants	0
		3 génér. : époux, enfants, petit-enfants	1
		4 génér. : époux, parents, enfants, petits-enfants	0
Nb de ménages ayant des domestiques	1		
Nb de ménages ayant des pensionnaires	0		

		<table border="1"> <tr> <td>Surnuméraire des contributions indirectes</td> <td>1</td> </tr> <tr> <td>Vigneron</td> <td>2</td> </tr> <tr> <td>Viticulteur</td> <td>1</td> </tr> <tr> <td>Vérificateur des contributions indirectes</td> <td>1</td> </tr> <tr> <td colspan="2" style="text-align: center;">Profession(s)</td> </tr> <tr> <td></td> <td>Sexe M</td> <td>Sexe F</td> <td>Total</td> </tr> <tr> <td>Nombre</td> <td>10</td> <td>8</td> <td>18</td> </tr> <tr> <td>% / Nb Ind,</td> <td>71,4</td> <td>29,6</td> <td>43,9</td> </tr> </table>	Surnuméraire des contributions indirectes	1	Vigneron	2	Viticulteur	1	Vérificateur des contributions indirectes	1	Profession(s)			Sexe M	Sexe F	Total	Nombre	10	8	18	% / Nb Ind,	71,4	29,6	43,9																						
Surnuméraire des contributions indirectes	1																																													
Vigneron	2																																													
Viticulteur	1																																													
Vérificateur des contributions indirectes	1																																													
Profession(s)																																														
	Sexe M	Sexe F	Total																																											
Nombre	10	8	18																																											
% / Nb Ind,	71,4	29,6	43,9																																											
Lieux de naissance	21	<table border="1"> <tr> <td>Lieux de naissance</td> <td>Nb</td> </tr> <tr> <td>Aix-d'Angillon (les) (18003)</td> <td>1</td> </tr> <tr> <td>Bué (18039)</td> <td>1</td> </tr> <tr> <td>Cour-sur-Loire (41069)</td> <td>1</td> </tr> <tr> <td>Graçay (18103)</td> <td>1</td> </tr> <tr> <td>Gron (18105)</td> <td>1</td> </tr> <tr> <td>Inconnu (00000)</td> <td>1</td> </tr> <tr> <td>Lyon (69123)</td> <td>1</td> </tr> <tr> <td>Menetou-Râtel (18144)</td> <td>1</td> </tr> <tr> <td>Noyer (le) (18168)</td> <td>1</td> </tr> <tr> <td>Paris 12e (75)</td> <td>1</td> </tr> <tr> <td>Paris 13e (75)</td> <td>1</td> </tr> <tr> <td>Paris 15e (75)</td> <td>1</td> </tr> <tr> <td>Paris 17e (75)</td> <td>1</td> </tr> <tr> <td>Paris (75)</td> <td>1</td> </tr> <tr> <td>Saint-Laurent-l'Abbaye (58248)</td> <td>1</td> </tr> <tr> <td>Sancerre (18241)</td> <td>21</td> </tr> <tr> <td>Sens-Beaujeu (18249)</td> <td>1</td> </tr> <tr> <td>St-Père (58261)</td> <td>1</td> </tr> <tr> <td>Sury-en-Vaux (18258)</td> <td>1</td> </tr> <tr> <td>Villers-Bocage (80798)</td> <td>1</td> </tr> <tr> <td>Vincennes (94080)</td> <td>1</td> </tr> </table>	Lieux de naissance	Nb	Aix-d'Angillon (les) (18003)	1	Bué (18039)	1	Cour-sur-Loire (41069)	1	Graçay (18103)	1	Gron (18105)	1	Inconnu (00000)	1	Lyon (69123)	1	Menetou-Râtel (18144)	1	Noyer (le) (18168)	1	Paris 12e (75)	1	Paris 13e (75)	1	Paris 15e (75)	1	Paris 17e (75)	1	Paris (75)	1	Saint-Laurent-l'Abbaye (58248)	1	Sancerre (18241)	21	Sens-Beaujeu (18249)	1	St-Père (58261)	1	Sury-en-Vaux (18258)	1	Villers-Bocage (80798)	1	Vincennes (94080)	1
Lieux de naissance	Nb																																													
Aix-d'Angillon (les) (18003)	1																																													
Bué (18039)	1																																													
Cour-sur-Loire (41069)	1																																													
Graçay (18103)	1																																													
Gron (18105)	1																																													
Inconnu (00000)	1																																													
Lyon (69123)	1																																													
Menetou-Râtel (18144)	1																																													
Noyer (le) (18168)	1																																													
Paris 12e (75)	1																																													
Paris 13e (75)	1																																													
Paris 15e (75)	1																																													
Paris 17e (75)	1																																													
Paris (75)	1																																													
Saint-Laurent-l'Abbaye (58248)	1																																													
Sancerre (18241)	21																																													
Sens-Beaujeu (18249)	1																																													
St-Père (58261)	1																																													
Sury-en-Vaux (18258)	1																																													
Villers-Bocage (80798)	1																																													
Vincennes (94080)	1																																													

		Lieu(x) de naissance				
		Nb	Sexe M	Sexe F	Total	%
		Sancerre	8	13	21	51,2
		Cher hors Sancerre	1	7	8	19,5
		Nièvre	1	2	3	7,3
		Paris, région parisienne	2	4	6	14,6
		Autres	2	1	3	7,3
Âge	Min : 1 an Max : 79 Moy : 40,5 Ecart Type : 22,6 né(e) entre 1842 et 1920	<p style="text-align: center;">Âge de la population</p>				
Prénoms (Nb > 1)	38	Prénoms		Nb		
		Marie		3		
		Philippe		2		
Patronymes (Nb > 1)	18	Patronymes H/F		Nb		
		ABONNET		6		
		PICARD		5		
		BONNE		4		
		BERNEAU		3		
		GUERRY		3		
		LECHELON		3		
		RITTER		3		
		BEAUJOUANT		2		
		FOREST		2		
		LESIMPLE		2		
4 patronymes différents de femmes à la naissance.						
Recherche des 41 habitants de 1921 dans les autres recensements						

Recensement de 1876	Nb	%
Amigny (Village)	1	10
Basse des Remparts (Rue)	2	20
Chenevières (Rue des)	1	10
Porte Serrure (Rue)	1	10
Puits de Dieu (Rue du)	5	50
Total	10	100,0
Pourcentage des présents de 1876 dans le recensements de 1921		24,4
Recensement de 1901	Nb	%
Chavignol (Ruelle de)	1	5,3
Collège (Rue du)	2	10,5
Puits de Dieu (Rue du)	15	78,9
Puits des Fins (Rue du)	1	5,3
Total	19	100,0
Pourcentage des présents de 1901 dans le recensements de 1921		46,3
Recensement de 1906	Nb	%
Collège (Rue du)	2	9,5
Puits de Dieu (Rue du)	18	85,7
Puits des Fins (Rue du)	1	4,8
Total	21	100,0
Pourcentage des présents de 1906 dans le recensements de 1921		51,2
Recensement de 1911	Nb	%
Collège (Rue du)	4	17,4
Puits de Dieu (Rue du)	19	82,6
Total	23	100,0
Pourcentage des présents de 1911 dans le recensements de 1921		56,1
Recensement de 1921	Nb	%
Habitants présents dans d'autres recensements	26	63,4
Habitants non présents dans d'autres recensements	15	36,6
Recensement de 1926	Nb	%
Puits de Dieu (Rue du)	23	100
Total	23	100,0
Pourcentage des présents de 1926 dans le recensements de 1921		56,1

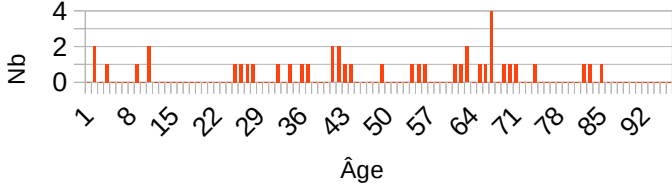
Recensement de 1931	Nb	%
Puits des Fins (Rue du)	15	100
Total	15	100,0
Pourcentage des présents de 1931 dans le recensements de 1921		36,3
Recensement de 1936	Nb	%
Puits de Dieu (Rue du)	10	100
Total	10	100,0
Pourcentage des présents de 1936 dans le recensements de 1921		24,4
Observations :		
<p>La rue avec ses 41 habitants est composée de 11 maisons occupées par 16 ménages dont 7 ménages avec enfants et petit-enfants.</p> <p>Les 8 enfants de moins de 16 ans constituent 19,5 % de la population.</p> <p>Les 15 habitants de plus de 55 ans constituent 36,6 % de la population.</p> <p>Les habitants de sexe féminin sont 65,9 %.</p> <p>Les métiers des chefs de famille sont : un inspecteur de l'enseignement, un professeur du collège et son épouse, un vérificateur des contributions indirectes, un surnuméraire des contributions indirectes, une institutrice au collège, un viticulteur, un maçon, un propriétaire, un agent d'assurance et son gendre et une employée, une couturière, deux vignerons.</p> <p>La population est native à 71 % du Cher dont 51 % de Sancerre.</p> <p>63 % de la population est connue dans d'autres recensements : 24 % dans celui de 1876, 46 % dans celui de 1901, 56 % dans celui de 1911, 24 % dans celui de 1936.</p>		

Puits des Fins (Rue du)

Désignation	Quantité	Recensement 1921 (L047)																																														
Folio	3	N°23 au N°25																																														
Nb de maisons occupées	14	N°223 au N°240, 4 maisons vacantes N°231, N°234, N°238, N°239 <table border="1" data-bbox="683 638 1321 819"> <thead> <tr> <th>Nombre de ménages par maison</th> <th>Nb</th> </tr> </thead> <tbody> <tr> <td>1 ménage par maison</td> <td>10</td> </tr> <tr> <td>2 ménages par maison</td> <td>3</td> </tr> <tr> <td>3 ménages par maison</td> <td>1</td> </tr> </tbody> </table>	Nombre de ménages par maison	Nb	1 ménage par maison	10	2 ménages par maison	3	3 ménages par maison	1																																						
Nombre de ménages par maison	Nb																																															
1 ménage par maison	10																																															
2 ménages par maison	3																																															
3 ménages par maison	1																																															
Nb de ménages	19	N°235 au N°253 <table border="1" data-bbox="683 931 1329 1160"> <thead> <tr> <th>Nb de personnes par ménage</th> <th>Nb</th> </tr> </thead> <tbody> <tr> <td>1 personne</td> <td>5</td> </tr> <tr> <td>2 personnes</td> <td>7</td> </tr> <tr> <td>3 personnes</td> <td>6</td> </tr> <tr> <td>4 personnes</td> <td>1</td> </tr> </tbody> </table> <table border="1" data-bbox="683 1189 1329 1585"> <thead> <tr> <th>Nb de générations par ménage</th> <th>Nb</th> </tr> </thead> <tbody> <tr> <td>1 génération : époux</td> <td>10</td> </tr> <tr> <td>2 géné. : époux, enfants</td> <td>8</td> </tr> <tr> <td>2 géné. : époux, parents</td> <td>0</td> </tr> <tr> <td>2 géné. : époux, petit-enfants</td> <td>1</td> </tr> <tr> <td>3 géné. : époux, parents, enfants</td> <td>0</td> </tr> <tr> <td>3 géné. : époux, enfants, petit-enfants</td> <td>0</td> </tr> <tr> <td>4 géné. : époux, parents, enfants, petits-enfants</td> <td>0</td> </tr> </tbody> </table> <table border="1" data-bbox="683 1615 1329 1704"> <tbody> <tr> <td>Nb de ménages ayant des domestiques</td> <td>1</td> </tr> <tr> <td>Nb de ménages ayant des pensionnaires</td> <td>0</td> </tr> </tbody> </table> <table border="1" data-bbox="683 1742 1329 1986"> <thead> <tr> <th></th> <th>Époux et Épouse</th> <th>Époux sans Épouse</th> <th>Épouse sans Époux</th> </tr> </thead> <tbody> <tr> <td>Nb</td> <td>10</td> <td>1</td> <td>8</td> </tr> <tr> <td>%</td> <td>52,6</td> <td>5,2</td> <td>42,1</td> </tr> <tr> <td>avec enfant(s) < 18 ans</td> <td></td> <td>0</td> <td>0</td> </tr> </tbody> </table>	Nb de personnes par ménage	Nb	1 personne	5	2 personnes	7	3 personnes	6	4 personnes	1	Nb de générations par ménage	Nb	1 génération : époux	10	2 géné. : époux, enfants	8	2 géné. : époux, parents	0	2 géné. : époux, petit-enfants	1	3 géné. : époux, parents, enfants	0	3 géné. : époux, enfants, petit-enfants	0	4 géné. : époux, parents, enfants, petits-enfants	0	Nb de ménages ayant des domestiques	1	Nb de ménages ayant des pensionnaires	0		Époux et Épouse	Époux sans Épouse	Épouse sans Époux	Nb	10	1	8	%	52,6	5,2	42,1	avec enfant(s) < 18 ans		0	0
Nb de personnes par ménage	Nb																																															
1 personne	5																																															
2 personnes	7																																															
3 personnes	6																																															
4 personnes	1																																															
Nb de générations par ménage	Nb																																															
1 génération : époux	10																																															
2 géné. : époux, enfants	8																																															
2 géné. : époux, parents	0																																															
2 géné. : époux, petit-enfants	1																																															
3 géné. : époux, parents, enfants	0																																															
3 géné. : époux, enfants, petit-enfants	0																																															
4 géné. : époux, parents, enfants, petits-enfants	0																																															
Nb de ménages ayant des domestiques	1																																															
Nb de ménages ayant des pensionnaires	0																																															
	Époux et Épouse	Époux sans Épouse	Épouse sans Époux																																													
Nb	10	1	8																																													
%	52,6	5,2	42,1																																													
avec enfant(s) < 18 ans		0	0																																													

		<table border="1"> <tr> <th colspan="2">Couple non marié</th> <th>Nb</th> </tr> <tr> <td colspan="2">Homme et femme</td> <td>0</td> </tr> <tr> <td colspan="2">Deux femmes</td> <td>0</td> </tr> <tr> <td colspan="2">Deux hommes</td> <td>0</td> </tr> </table>	Couple non marié		Nb	Homme et femme		0	Deux femmes		0	Deux hommes		0																																											
Couple non marié		Nb																																																							
Homme et femme		0																																																							
Deux femmes		0																																																							
Deux hommes		0																																																							
Nb d'individus	41	N°690 au N°730																																																							
Types d'individus		<table border="1"> <tr> <th colspan="2">Répartition des types d'individus</th> <th>Nb</th> </tr> <tr> <td colspan="2">Homme (Chef)</td> <td>11</td> </tr> <tr> <td colspan="2">Employée</td> <td>1</td> </tr> <tr> <td colspan="2">Épouse</td> <td>10</td> </tr> <tr> <td colspan="2">Femme (Chef)</td> <td>8</td> </tr> <tr> <td colspan="2">Fille</td> <td>6</td> </tr> <tr> <td colspan="2">Fils</td> <td>3</td> </tr> <tr> <td colspan="2">Petit fils</td> <td>1</td> </tr> <tr> <td colspan="2">Sœur</td> <td>1</td> </tr> </table> <table border="1"> <tr> <td colspan="2">Patron</td> <td>5</td> </tr> <tr> <td colspan="2">Patronne</td> <td>3</td> </tr> </table> <p>Écart d'âge max. entre les individus d'un ménage : 52 ans</p>	Répartition des types d'individus		Nb	Homme (Chef)		11	Employée		1	Épouse		10	Femme (Chef)		8	Fille		6	Fils		3	Petit fils		1	Sœur		1	Patron		5	Patronne		3																						
Répartition des types d'individus		Nb																																																							
Homme (Chef)		11																																																							
Employée		1																																																							
Épouse		10																																																							
Femme (Chef)		8																																																							
Fille		6																																																							
Fils		3																																																							
Petit fils		1																																																							
Sœur		1																																																							
Patron		5																																																							
Patronne		3																																																							
Professions	12	<table border="1"> <tr> <th colspan="2">Profession(s)</th> <th>Nb</th> </tr> <tr> <td colspan="2">Clerc de Notaire</td> <td>1</td> </tr> <tr> <td colspan="2">Commis des postes</td> <td>1</td> </tr> <tr> <td colspan="2">Couturière</td> <td>2</td> </tr> <tr> <td colspan="2">Couvreur</td> <td>1</td> </tr> <tr> <td colspan="2">Domestique</td> <td>1</td> </tr> <tr> <td colspan="2">Employé</td> <td>1</td> </tr> <tr> <td colspan="2">Lingère</td> <td>1</td> </tr> <tr> <td colspan="2">Menuisier</td> <td>1</td> </tr> <tr> <td colspan="2">Ménagère</td> <td>1</td> </tr> <tr> <td colspan="2">Propriétaire Cultivateur</td> <td>1</td> </tr> <tr> <td colspan="2">Représentant de Commerce</td> <td>1</td> </tr> <tr> <td colspan="2">Vigneron</td> <td>3</td> </tr> </table> <table border="1"> <tr> <th colspan="4">Profession(s)</th> </tr> <tr> <th></th> <th>Sexe M</th> <th>Sexe F</th> <th>Total</th> </tr> <tr> <td>Nombre</td> <td>10</td> <td>5</td> <td>15</td> </tr> <tr> <td>% / Nb Ind,</td> <td>55,6</td> <td>21,7</td> <td>36,6</td> </tr> </table>	Profession(s)		Nb	Clerc de Notaire		1	Commis des postes		1	Couturière		2	Couvreur		1	Domestique		1	Employé		1	Lingère		1	Menuisier		1	Ménagère		1	Propriétaire Cultivateur		1	Représentant de Commerce		1	Vigneron		3	Profession(s)					Sexe M	Sexe F	Total	Nombre	10	5	15	% / Nb Ind,	55,6	21,7	36,6
Profession(s)		Nb																																																							
Clerc de Notaire		1																																																							
Commis des postes		1																																																							
Couturière		2																																																							
Couvreur		1																																																							
Domestique		1																																																							
Employé		1																																																							
Lingère		1																																																							
Menuisier		1																																																							
Ménagère		1																																																							
Propriétaire Cultivateur		1																																																							
Représentant de Commerce		1																																																							
Vigneron		3																																																							
Profession(s)																																																									
	Sexe M	Sexe F	Total																																																						
Nombre	10	5	15																																																						
% / Nb Ind,	55,6	21,7	36,6																																																						

Lieux de naissance	17	Lieux de naissance		Nb		
		Avril-sur-Loire (58020)		1		
		Boulleret (18032)		1		
		Chapelotte (la) (18051)		2		
		Courcelles (58090)		1		
		Crézancy-en-Sancerre (18079)		1		
		Ménétréol-sous-Sancerre (18146)		2		
		Neuilly-en-Sancerre (18162)		2		
		Paris (75)		1		
		Pougues-les-Eaux (58214)		1		
		Saint-Vérain (58270)		1		
		Sancergues (18240)		1		
		Sancerre (18241)		22		
		Subligny (18256)		1		
		Tourcoing (59599)		1		
		Tracy-sur-Loire (58295)		1		
		Veaugues (18272)		1		
		Villequiers (18286)		1		
		Lieu(x) de naissance				
		Nb		Sexe M	Sexe F	Total
Sancerre		8	14	22	53,7	
Cher hors Sancerre		4	8	12	29,3	
Nièvre		2	3	5	12,2	
Paris, région parisienne		0	0	0	0	
Autres		1	0	1	2,4	

<p>Âge</p>	<p>Min : 1 an Max : 84 Moy : 46,1</p> <p>Ecart Type : 23,5</p> <p>né(e) entre 1837 et 1920</p>	<p style="text-align: center;">Âge de la population</p> 																																
<p>Prénoms (Nb > 1)</p>	<p>38</p>	<table border="1" style="width: 100%;"> <thead> <tr> <th style="text-align: center;">Prénoms</th> <th style="text-align: center;">Nb</th> </tr> </thead> <tbody> <tr> <td>Marie</td> <td style="text-align: center;">3</td> </tr> <tr> <td>Louis</td> <td style="text-align: center;">2</td> </tr> </tbody> </table>	Prénoms	Nb	Marie	3	Louis	2																										
Prénoms	Nb																																	
Marie	3																																	
Louis	2																																	
<p>Patronymes (Nb > 1)</p>	<p>22</p>	<table border="1" style="width: 100%;"> <thead> <tr> <th style="text-align: center;">Patronymes H/F</th> <th style="text-align: center;">Nb</th> </tr> </thead> <tbody> <tr><td>MARION</td><td style="text-align: center;">4</td></tr> <tr><td>BERNEAU</td><td style="text-align: center;">3</td></tr> <tr><td>CHERRIER</td><td style="text-align: center;">3</td></tr> <tr><td>PIAT</td><td style="text-align: center;">3</td></tr> <tr><td>QUIÉFFIN</td><td style="text-align: center;">3</td></tr> <tr><td>BARON</td><td style="text-align: center;">2</td></tr> <tr><td>BERTON</td><td style="text-align: center;">2</td></tr> <tr><td>BIQUIN</td><td style="text-align: center;">2</td></tr> <tr><td>FALAISE</td><td style="text-align: center;">2</td></tr> <tr><td>LAROCHE</td><td style="text-align: center;">2</td></tr> <tr><td>LECLERC</td><td style="text-align: center;">2</td></tr> <tr><td>MÉRIGEON</td><td style="text-align: center;">2</td></tr> <tr><td>PELOILLE</td><td style="text-align: center;">2</td></tr> </tbody> </table> <p>15 patronymes différents de femmes à la naissance, dont :</p> <table border="1" style="width: 100%;"> <thead> <tr> <th style="text-align: center;">Patronymes H/F</th> <th style="text-align: center;">Nb</th> </tr> </thead> <tbody> <tr> <td>Pouillot</td> <td style="text-align: center;">2</td> </tr> </tbody> </table>	Patronymes H/F	Nb	MARION	4	BERNEAU	3	CHERRIER	3	PIAT	3	QUIÉFFIN	3	BARON	2	BERTON	2	BIQUIN	2	FALAISE	2	LAROCHE	2	LECLERC	2	MÉRIGEON	2	PELOILLE	2	Patronymes H/F	Nb	Pouillot	2
Patronymes H/F	Nb																																	
MARION	4																																	
BERNEAU	3																																	
CHERRIER	3																																	
PIAT	3																																	
QUIÉFFIN	3																																	
BARON	2																																	
BERTON	2																																	
BIQUIN	2																																	
FALAISE	2																																	
LAROCHE	2																																	
LECLERC	2																																	
MÉRIGEON	2																																	
PELOILLE	2																																	
Patronymes H/F	Nb																																	
Pouillot	2																																	
<p>Recherche des 41 habitants de 1921 dans les autres recensements</p>																																		

Recensement de 1876	Nb	%
Basse des Remparts (Rue)	3	20,0
Bourges (Rue de)	1	6,7
Chenevières (Rue des)	1	6,7
Macdonald (Rue)	1	6,7
Paneterie (Rue de la)	2	13,3
Porte Serrure (Rue)	1	6,7
Porte Vieille (Rue)	1	6,7
Puits des Fins (Rue du)	4	26,7
Saint Père (Rue)	1	6,7
Total	15	100,0
Pourcentage des présents de 1876 dans le recensements de 1921		36,6
Recensement de 1901	Nb	%
Macdonald (Rue)	2	10,0
Pavé Noir (Rue du)	4	20,0
Petits Remparts (Rue des)	2	10,0
Puits de Dieu (Rue du)	1	5,0
Puits des Fins (Rue du)	11	55,0
Total	20	100,0
Pourcentage des présents de 1901 dans le recensements de 1921		48,8
Recensement de 1906	Nb	%
Macdonald (Rue)	2	9,1
Pavé Noir (Rue du)	4	18,2
Petits Remparts (Rue des)	2	9,1
Puits de Dieu (Rue du)	1	4,5
Puits des Fins (Rue du)	12	54,5
Saint Martin (Rue)	1	4,5
Total	22	100,0
Pourcentage des présents de 1906 dans le recensements de 1921		53,7
Recensement de 1911	Nb	%
Juifs (Rue des)	1	3,8
Macdonald (Rue)	2	7,7
Pavé Noir (Rue du)	4	15,4
Puits des Fins (Rue du)	19	73,1
Total	26	100,0
Pourcentage des présents de 1911 dans le recensements de 1921		63,4

Recensement de 1921	Nb	%
Habitants présents dans d'autres recensements	35	85,4
Habitants non présents dans d'autres recensements	6	14,6
Recensement de 1926		
Macdonald (Rue)	2	7,4
Puits des Fins (Rue du)	19	70,4
Saint Jean (Rue)	3	11,1
Saint Martin (Rue)	3	11,1
Total	27	100,0
Pourcentage des présents de 1926 dans le recensements de 1921		65,9
Recensement de 1931		
Chenevières (Rue des)	1	4,3
Macdonald (Rue)	1	4,3
Puits des Fins (Rue du)	17	73,9
Saint Jean (Rue)	2	8,7
Vieux Prêche (Rue du)	2	8,7
Total	23	100,0
Pourcentage des présents de 1931 dans le recensements de 1921		
Recensement de 1936		
Chenevières (Rue des)	1	6,7
Porte Serrure (Rue)	3	20,0
Puits des Fins (Rue du)	9	60,0
Saint Jean (Rue)	2	13,3
Total	15	100,0
Pourcentage des présents de 1936 dans le recensements de 1921		36,6

Observations :

La rue avec ses 41 habitants est composée de 4 maisons vacantes (22 %) et de 14 maisons occupées par 19 ménages dont 9 ménages avec enfants.

Les 6 enfants de moins de 16 ans constituent 14,6 % de la population.

Les 17 habitants de plus de 55 ans constituent 41,5 % de la population.

Les habitants de sexe féminin sont 56,1 %.

Les métiers des chefs de famille sont : un représentant de commerce, un employé, une lingère, un clerc de notaire, un commis des postes, un couvreur, un propriétaire cultivateur, un menuisier et sa femme couturière, trois vigneron.

La population est native à 83 % du Cher dont 54 % de Sancerre.

85 % de la population est connue dans d'autres recensements : 37 % dans celui de 1876, 49 % dans celui de 1901, 63 % dans celui de 1911, 37 % dans celui de 1936.

Rue de Puységur

Désignation	Quantité	Recensement 1921 (L048)																																																		
Folio	1	N°27																																																		
Nb de maisons occupées	1	N°261 au N°262, 1 maison vacante N°261 <table border="1" data-bbox="683 600 1321 694"> <tr> <td>Nombre de ménages par maison</td> <td>Nb</td> </tr> <tr> <td>1 ménage par maison</td> <td>1</td> </tr> </table>	Nombre de ménages par maison	Nb	1 ménage par maison	1																																														
Nombre de ménages par maison	Nb																																																			
1 ménage par maison	1																																																			
Nb de ménages	1	N°276 <table border="1" data-bbox="683 801 1329 896"> <tr> <td>Nb de personnes par ménage</td> <td>Nb</td> </tr> <tr> <td>1 personne</td> <td>1</td> </tr> </table> <table border="1" data-bbox="683 925 1329 1272"> <tr> <td>Nb de générations par ménage</td> <td>Nb</td> </tr> <tr> <td>1 génération : époux</td> <td>1</td> </tr> <tr> <td>2 génér. : époux, enfants</td> <td>0</td> </tr> <tr> <td>2 génér. : époux, parents</td> <td>0</td> </tr> <tr> <td>3 génér. : époux, parents, enfants</td> <td>0</td> </tr> <tr> <td>3 génér. : époux, enfants, petit-enfants</td> <td>0</td> </tr> <tr> <td>4 génér. : époux, parents, enfants, petits-enfants</td> <td>0</td> </tr> </table> <table border="1" data-bbox="683 1305 1329 1400"> <tr> <td>Nb de ménages ayant des domestiques</td> <td>0</td> </tr> <tr> <td>Nb de ménages ayant des pensionnaires</td> <td>0</td> </tr> </table> <table border="1" data-bbox="683 1433 1329 1675"> <tr> <td></td> <td>Époux et Épouse</td> <td>Époux sans Épouse</td> <td>Épouse sans Époux</td> </tr> <tr> <td>Nb</td> <td>0</td> <td>0</td> <td>1</td> </tr> <tr> <td>%</td> <td>0</td> <td>0</td> <td>100</td> </tr> <tr> <td colspan="2">avec enfant(s) < 18 ans</td> <td>0</td> <td>0</td> </tr> </table> <table border="1" data-bbox="683 1709 1329 1892"> <tr> <td colspan="2">Couple non marié</td> <td>Nb</td> </tr> <tr> <td colspan="2">Homme et femme</td> <td>0</td> </tr> <tr> <td colspan="2">Deux femmes</td> <td>0</td> </tr> <tr> <td colspan="2">Deux hommes</td> <td>0</td> </tr> </table>	Nb de personnes par ménage	Nb	1 personne	1	Nb de générations par ménage	Nb	1 génération : époux	1	2 génér. : époux, enfants	0	2 génér. : époux, parents	0	3 génér. : époux, parents, enfants	0	3 génér. : époux, enfants, petit-enfants	0	4 génér. : époux, parents, enfants, petits-enfants	0	Nb de ménages ayant des domestiques	0	Nb de ménages ayant des pensionnaires	0		Époux et Épouse	Époux sans Épouse	Épouse sans Époux	Nb	0	0	1	%	0	0	100	avec enfant(s) < 18 ans		0	0	Couple non marié		Nb	Homme et femme		0	Deux femmes		0	Deux hommes		0
Nb de personnes par ménage	Nb																																																			
1 personne	1																																																			
Nb de générations par ménage	Nb																																																			
1 génération : époux	1																																																			
2 génér. : époux, enfants	0																																																			
2 génér. : époux, parents	0																																																			
3 génér. : époux, parents, enfants	0																																																			
3 génér. : époux, enfants, petit-enfants	0																																																			
4 génér. : époux, parents, enfants, petits-enfants	0																																																			
Nb de ménages ayant des domestiques	0																																																			
Nb de ménages ayant des pensionnaires	0																																																			
	Époux et Épouse	Époux sans Épouse	Épouse sans Époux																																																	
Nb	0	0	1																																																	
%	0	0	100																																																	
avec enfant(s) < 18 ans		0	0																																																	
Couple non marié		Nb																																																		
Homme et femme		0																																																		
Deux femmes		0																																																		
Deux hommes		0																																																		
Nb d'individus	1	N°790 (français)																																																		

Types d'individus		<table border="1"> <tr> <th colspan="3">Répartition des types d'individus</th> <th>Nb</th> </tr> <tr> <td colspan="3">Femme (Chef)</td> <td>1</td> </tr> </table>	Répartition des types d'individus			Nb	Femme (Chef)			1																											
		Répartition des types d'individus			Nb																																
Femme (Chef)			1																																		
<table border="1"> <tr> <th>Sexe</th> <th>M</th> <th>F</th> </tr> <tr> <td>Tous</td> <td>0</td> <td>1</td> </tr> <tr> <td>< 16 ans</td> <td>0</td> <td>0</td> </tr> <tr> <td>> 55 ans</td> <td>0</td> <td>1</td> </tr> </table>	Sexe	M	F	Tous	0	1	< 16 ans	0	0	> 55 ans	0	1		Écart d'âge max. entre les individus d'un ménage : ans																							
Sexe	M	F																																			
Tous	0	1																																			
< 16 ans	0	0																																			
> 55 ans	0	1																																			
Professions	0																																				
Lieux de naissance	1	<table border="1"> <tr> <th colspan="2">Lieux de naissance</th> <th>Nb</th> </tr> <tr> <td colspan="2">Sury-en-Vaux (18258)</td> <td>1</td> </tr> </table>	Lieux de naissance		Nb	Sury-en-Vaux (18258)		1																													
		Lieux de naissance		Nb																																	
Sury-en-Vaux (18258)		1																																			
		<table border="1"> <tr> <th colspan="5">Lieu(x) de naissance</th> </tr> <tr> <th>Nb</th> <th>Sexe M</th> <th>Sexe F</th> <th>Total</th> <th>%</th> </tr> <tr> <td>Sancerre</td> <td>0</td> <td>0</td> <td>0</td> <td>0</td> </tr> <tr> <td>Cher hors Sancerre</td> <td>0</td> <td>1</td> <td>0</td> <td>0</td> </tr> <tr> <td>Nièvre</td> <td>0</td> <td>0</td> <td>0</td> <td>0</td> </tr> <tr> <td>Paris, région parisienne</td> <td>0</td> <td>0</td> <td>0</td> <td>0</td> </tr> <tr> <td>Autres</td> <td>0</td> <td>0</td> <td>0</td> <td>0</td> </tr> </table>	Lieu(x) de naissance					Nb	Sexe M	Sexe F	Total	%	Sancerre	0	0	0	0	Cher hors Sancerre	0	1	0	0	Nièvre	0	0	0	0	Paris, région parisienne	0	0	0	0	Autres	0	0	0	0
Lieu(x) de naissance																																					
Nb	Sexe M	Sexe F	Total	%																																	
Sancerre	0	0	0	0																																	
Cher hors Sancerre	0	1	0	0																																	
Nièvre	0	0	0	0																																	
Paris, région parisienne	0	0	0	0																																	
Autres	0	0	0	0																																	
Âge	Min : 78 Max : 78 Moy : 78 Ecart Type : né(e) en 1843	<p style="text-align: center;">Âge de la population</p>																																			
Prénoms (Nb > 1)	1																																				
Patronymes	1	<table border="1"> <tr> <th colspan="2">Patronymes H/F</th> <th>Nb</th> </tr> <tr> <td colspan="2">BECCUAU</td> <td>1</td> </tr> </table>	Patronymes H/F		Nb	BECCUAU		1																													
		Patronymes H/F		Nb																																	
BECCUAU		1																																			
		1 patronyme de femme à la naissance : Bray																																			

Recherche de l'habitant de 1921 dans les autres recensements

Recensement de 1876	Nb	%
Hospice (Impasse de l')	1	100
Total	1	100,0
Pourcentage des présents de 1876 dans le recensements de 1921		100
Recensement de 1901	Nb	%
Saint Martin (Rue)	1	100
Total	1	100,0
Pourcentage des présents de 1901 dans le recensements de 1921		100
Recensement de 1906	Nb	%
Saint André (Rue)	1	100
Total	1	100,0
Pourcentage des présents de 1906 dans le recensements de 1921		100
Recensement de 1911	Nb	%
Saint Martin (Rue)	1	100
Total	1	100,0
Pourcentage des présents de 1911 dans le recensements de 1921		100
Recensement de 1921	Nb	%
Habitants présents dans d'autres recensements	1	100
Habitants non présents dans d'autres recensements	0	0
Recensement de 1926	Nb	%
Total	0	100,0
Pourcentage des présents de 1926 dans le recensements de 1921		0
Recensement de 1931	Nb	%
Total	0	100,0
Pourcentage des présents de 1931 dans le recensements de 1921		0
Recensement de 1936	Nb	%
Total	0	100,0
Pourcentage des présents de 1936 dans le recensements de 1921		0
Observations :		
La rue est composée d'une maison vacante et d'une maison occupée par 1 femme		

âgée de 78 ans sans enfant native de Sury-en-Vaux (18).

100 % de la population est connue dans d'autres recensements : 100 % dans celui de 1876, 100 % dans celui de 1901, 100 % dans celui de 1911, 0 % dans celui de 1936.

Macdonald (Rue)

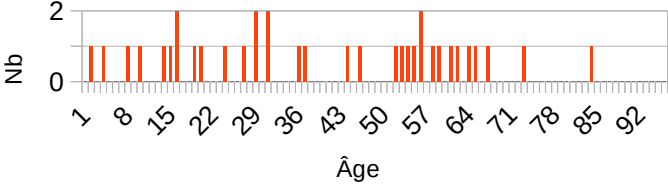
Désignation	Quantité	Recensement 1921 (L050)			
Folio	2	N°22 au N°23			
Nb de maisons occupées	8	N°211 au N°222, 3 maisons vacantes N°214, N°218, N°221, N°222			
		Nombre de ménages par maison		Nb	
		1 ménage par maison		7	
		2 ménages par maison		1	
Nb de ménages	9	N°226 au N°234			
		Nb de personnes par ménage		Nb	
		1 personne			
		2 personnes		2	
		3 personnes		3	
		4 personnes		1	
		6 personnes		3	
		Nb de générations par ménage		Nb	
		1 génération : époux		1	
		2 géné. : époux, enfants		5	
		2 géné. : époux, parents		1	
		3 géné. : époux, parents, enfants		1	
		3 géné. : époux, enfants, petit-enfants		1	
		4 géné. : époux, parents, enfants, petits-enfants		0	
		Nb de ménages ayant des domestiques		1	
		Nb de ménages ayant des pensionnaires		0	
			Époux et Épouse	Époux sans Épouse	Épouse sans Époux
Nb	8	0	1		
%	88,9	0	11,1		
avec enfant(s) < 18 ans		0	1		

		- Ménage N°233, Femme (Chef) et sa fille de 13 ans,													
		Couple non marié	Nb												
		Homme et femme	0												
		Deux femmes	0												
		Deux hommes	0												
Nb d'individus	35	N°655 au N°689, tous français													
Types d'individus	<table border="1"> <thead> <tr> <th>Sexe</th> <th>M</th> <th>F</th> </tr> </thead> <tbody> <tr> <td>Tous</td> <td>13</td> <td>22</td> </tr> <tr> <td>< 16 ans</td> <td>3</td> <td>5</td> </tr> <tr> <td>> 55 ans</td> <td>5</td> <td>4</td> </tr> </tbody> </table>	Sexe	M	F	Tous	13	22	< 16 ans	3	5	> 55 ans	5	4	Répartition des types d'individus	Nb
		Sexe	M	F											
Tous	13	22													
< 16 ans	3	5													
> 55 ans	5	4													
		Belle-fille	1												
		Belle-mère	1												
		Homme (Chef)	8												
		Employée	1												
		Épouse	8												
		Femme (Chef)	1												
		Fille	8												
		Fils	4												
		Grande mère	1												
		Mère	1												
		Petit fils	1												
		Patron	3												
		Écart d'âge max. entre les individus d'un ménage : 65 ans													
Professions	12	Profession(s)	Nb												
		Commis de perception	1												
		Domestique	1												
		Fondé de pouvoir	1												
		Grainetier	2												
		Imprimeur	1												
		Institutrice publique	1												
		Ménagère	1												
		Pasteur protestant	1												
		Percepteur	1												
		Percepteur des contributions directes	1												
		Plâtrier	1												
		Retraité	1												

		Profession(s)			
			Sexe M	Sexe F	Total
		Nombre	10	3	13
		% / Nb Ind,	7,7	13,6	37,1

Lieux de naissance	21	Lieux de naissance	
			Nb
Argenton-sur-Creuse (36006)	1		
Assigny (18014)	1		
Bastia (2B033)	2		
Blanc (le) (36018)	1		
Bourges (18033)	1		
Cambia (2B051)	2		
Chinon (37072)	1		
Corte (2B096)	1		
Inconnu (00000)	1		
Lamothe-Goas (32188)	1		
Landerneau (29103)	1		
Menetou-Râtel (18144)	1		
Moïta (2B161)	1		
Paris 17e (75017)	1		
Paris 6e (75006)	1		
Pontoise (95500)	1		
Saint-Bouize (18200)	1		
Saint-Satur (18233)	1		
Sainte-Soline (79297)	1		
Sancerre (18241)	12		
Sens-Beaujeu (18249)	1		
Vinon (18287)	1		

Lieu(x) de naissance				
Nb	Sexe M	Sexe F	Total	%
Sancerre	3	9	12	34,3
Cher hors Sancerre	2	5	7	20
Nièvre	0	0	0	0
Paris, région parisienne	3	0	3	8,6
Autres	5	8	13	37,1

Âge	Min : 1 an Max : 83 Moy : 38,3 Ecart Type : 22,1 né(e) entre 1838 et 1920	<p style="text-align: center;">Âge de la population</p> 																					
Prénoms (Nb > 1)	33	<table border="1" style="width: 100%;"> <thead> <tr> <th style="text-align: center;">Prénoms</th> <th style="text-align: center;">Nb</th> </tr> </thead> <tbody> <tr> <td>Andrée</td> <td style="text-align: center;">2</td> </tr> <tr> <td>Marie Toussainte</td> <td style="text-align: center;">2</td> </tr> </tbody> </table>	Prénoms	Nb	Andrée	2	Marie Toussainte	2															
Prénoms	Nb																						
Andrée	2																						
Marie Toussainte	2																						
Patronymes (Nb > 1)	12	<table border="1" style="width: 100%;"> <thead> <tr> <th style="text-align: center;">Patronymes H/F</th> <th style="text-align: center;">Nb</th> </tr> </thead> <tbody> <tr><td>DOUCET</td><td style="text-align: center;">6</td></tr> <tr><td>GAMBINI</td><td style="text-align: center;">5</td></tr> <tr><td>LORRIAUX</td><td style="text-align: center;">5</td></tr> <tr><td>HUCHET</td><td style="text-align: center;">3</td></tr> <tr><td>LABOUP</td><td style="text-align: center;">3</td></tr> <tr><td>PIGELET</td><td style="text-align: center;">3</td></tr> <tr><td>POTEY</td><td style="text-align: center;">3</td></tr> <tr><td>POUILLOT</td><td style="text-align: center;">2</td></tr> <tr><td>TENAILLE</td><td style="text-align: center;">2</td></tr> </tbody> </table> <p>6 patronymes différents de femmes à la naissance.</p>	Patronymes H/F	Nb	DOUCET	6	GAMBINI	5	LORRIAUX	5	HUCHET	3	LABOUP	3	PIGELET	3	POTEY	3	POUILLOT	2	TENAILLE	2	
Patronymes H/F	Nb																						
DOUCET	6																						
GAMBINI	5																						
LORRIAUX	5																						
HUCHET	3																						
LABOUP	3																						
PIGELET	3																						
POTEY	3																						
POUILLOT	2																						
TENAILLE	2																						
Recherche des 35 habitants de 1921 dans les autres recensements																							
<table border="1" style="width: 100%;"> <thead> <tr> <th style="text-align: center;">Recensement de 1876</th> <th style="text-align: center;">Nb</th> <th style="text-align: center;">%</th> </tr> </thead> <tbody> <tr> <td>Charité (Route de la)</td> <td style="text-align: center;">1</td> <td style="text-align: center;">25</td> </tr> <tr> <td>Fangeuse (Rue)</td> <td style="text-align: center;">1</td> <td style="text-align: center;">25</td> </tr> <tr> <td>Paix (Rue de la)</td> <td style="text-align: center;">1</td> <td style="text-align: center;">25</td> </tr> <tr> <td>Porte Vieille (Rue)</td> <td style="text-align: center;">1</td> <td style="text-align: center;">25</td> </tr> <tr> <td style="text-align: center;">Total</td> <td style="text-align: center;">4</td> <td style="text-align: center;">100,0</td> </tr> <tr> <td colspan="2">Pourcentage des présents de 1876 dans le recensements de 1921</td> <td style="text-align: center;">11,4</td> </tr> </tbody> </table>			Recensement de 1876	Nb	%	Charité (Route de la)	1	25	Fangeuse (Rue)	1	25	Paix (Rue de la)	1	25	Porte Vieille (Rue)	1	25	Total	4	100,0	Pourcentage des présents de 1876 dans le recensements de 1921		11,4
Recensement de 1876	Nb	%																					
Charité (Route de la)	1	25																					
Fangeuse (Rue)	1	25																					
Paix (Rue de la)	1	25																					
Porte Vieille (Rue)	1	25																					
Total	4	100,0																					
Pourcentage des présents de 1876 dans le recensements de 1921		11,4																					

Recensement de 1901	Nb	%
Amigny (Village)	1	11,1
Macdonald (Rue)	3	33,3
Puits des Fins (Rue du)	1	11,1
Puits Saint Jean (Place du)	1	11,1
Saint André (Rue)	3	33,3
Total	9	100,0
Pourcentage des présents de 1901 dans le recensements de 1921		25,7

Recensement de 1906	Nb	%
Amigny (Village)	1	10
Macdonald (Rue)	3	30
Puits des Fins (Rue du)	1	10
Puits Saint Jean (Place du)	1	10
Saint André (Rue)	4	40
Total	10	100,0
Pourcentage des présents de 1906 dans le recensements de 1921		28,6

Recensement de 1911	Nb	%
Basse des Remparts (Rue)	1	6,7
Macdonald (Rue)	8	53,3
Nationale (Avenue)	1	6,7
Puits Saint Jean (Place du)	1	6,7
Saint André (Rue)	4	26,7
Total	15	100,0
Pourcentage des présents de 1911 dans le recensements de 1921		42,9

Recensement de 1921	Nb	%
Habitants présents dans d'autres recensements	19	54,3
Habitants non présents dans d'autres recensements	16	45,7

Recensement de 1926	Nb	%
Macdonald (Rue)	9	69,2
Rempart des Augustins (Rue)	4	30,8
Total	13	100,0
Pourcentage des présents de 1926 dans le recensements de 1921		37,1

Recensement de 1931	Nb	%
Macdonald (Rue)	4	57,1
Rempart des Augustins (Rue)	3	42,9
Total	7	100,0
Pourcentage des présents de 1931 dans le recensements de 1921		20

Recensement de 1936	Nb	%
Macdonald (Rue)	3	50
Rempart des Augustins (Rue)	3	50
Total	6	100,0
Pourcentage des présents de 1936 dans le recensements de 1921		17,1

Observations :

La rue avec ses 35 habitants est composée de 3 maisons vacantes et de 8 maisons occupées par 9 ménages dont 7 ménages avec enfants et petit-enfants.

Les 8 enfants de moins de 16 ans constituent 22,9 % de la population.

Les 9 habitants de plus de 55 ans constituent 25,7 % de la population.

Les habitants de sexe féminin sont 62,9 %. Plus de femmes que d'hommes travaillent.

Les métiers des chefs de famille sont : un percepteur des contributions indirectes, un percepteur et sa femme institutrice publique, un fondé de pouvoir, un imprimeur PIGELET, un retraité, un pasteur protestant, un plâtrier, une ménagère, un grainetier et son fils.

La population est native à 54 % du Cher dont 34 % de Sancerre.

54 % de la population est connue dans d'autres recensements : 11 % dans celui de 1876, 26 % dans celui de 1901, 43 % dans celui de 1911, 17 % dans celui de 1936.

Une famille monoparentale est présente.

Saint Jean (Rue)

Désignation	Quantité	Recensement 1921 (L052)																																										
Folio	2	N°10 et N°11																																										
Nb de maisons occupées	8	N°104 au N°118, 6 maisons vacantes N°104, N°110, N°111, N°115, N°116, N°117, 1 maison d'alimentation N°113 <table border="1" data-bbox="683 674 1321 857"> <thead> <tr> <th>Nombre de ménages par maison</th> <th>Nb</th> </tr> </thead> <tbody> <tr> <td>1 ménage par maison</td> <td>7</td> </tr> <tr> <td>2 ménages par maison</td> <td>0</td> </tr> <tr> <td>3 ménages par maison</td> <td>1</td> </tr> </tbody> </table>	Nombre de ménages par maison	Nb	1 ménage par maison	7	2 ménages par maison	0	3 ménages par maison	1																																		
Nombre de ménages par maison	Nb																																											
1 ménage par maison	7																																											
2 ménages par maison	0																																											
3 ménages par maison	1																																											
Nb de ménages	10	N°111 au N°120 <table border="1" data-bbox="683 969 1329 1153"> <thead> <tr> <th>Nb de personnes par ménage</th> <th>Nb</th> </tr> </thead> <tbody> <tr> <td>1 personne</td> <td>1</td> </tr> <tr> <td>2 personnes</td> <td>2</td> </tr> <tr> <td>3 personnes</td> <td>7</td> </tr> </tbody> </table> <table border="1" data-bbox="683 1182 1329 1529"> <thead> <tr> <th>Nb de générations par ménage</th> <th>Nb</th> </tr> </thead> <tbody> <tr> <td>1 génération : époux</td> <td>4</td> </tr> <tr> <td>2 génér. : époux, enfants</td> <td>5</td> </tr> <tr> <td>2 génér. : époux, parents</td> <td>0</td> </tr> <tr> <td>3 génér. : époux, parents, enfants</td> <td>1</td> </tr> <tr> <td>3 génér. : époux, enfants, petit-enfants</td> <td>0</td> </tr> <tr> <td>4 génér. : époux, parents, enfants, petits-enfants</td> <td>0</td> </tr> </tbody> </table> <table border="1" data-bbox="683 1563 1329 1653"> <tbody> <tr> <td>Nb de ménages ayant des domestiques</td> <td>2</td> </tr> <tr> <td>Nb de ménages ayant des pensionnaires</td> <td>0</td> </tr> </tbody> </table> <table border="1" data-bbox="683 1686 1329 1933"> <thead> <tr> <th></th> <th>Époux et Épouse</th> <th>Époux sans Épouse</th> <th>Épouse sans Époux</th> </tr> </thead> <tbody> <tr> <td>Nb</td> <td>7</td> <td>0</td> <td>3</td> </tr> <tr> <td>%</td> <td>70</td> <td>0</td> <td>30</td> </tr> <tr> <td>avec enfant(s) < 18 ans</td> <td></td> <td>0</td> <td>1</td> </tr> </tbody> </table> <p>- Ménage N°112 : Femme (Chef) et sa fille de 8 ans,</p>	Nb de personnes par ménage	Nb	1 personne	1	2 personnes	2	3 personnes	7	Nb de générations par ménage	Nb	1 génération : époux	4	2 génér. : époux, enfants	5	2 génér. : époux, parents	0	3 génér. : époux, parents, enfants	1	3 génér. : époux, enfants, petit-enfants	0	4 génér. : époux, parents, enfants, petits-enfants	0	Nb de ménages ayant des domestiques	2	Nb de ménages ayant des pensionnaires	0		Époux et Épouse	Époux sans Épouse	Épouse sans Époux	Nb	7	0	3	%	70	0	30	avec enfant(s) < 18 ans		0	1
Nb de personnes par ménage	Nb																																											
1 personne	1																																											
2 personnes	2																																											
3 personnes	7																																											
Nb de générations par ménage	Nb																																											
1 génération : époux	4																																											
2 génér. : époux, enfants	5																																											
2 génér. : époux, parents	0																																											
3 génér. : époux, parents, enfants	1																																											
3 génér. : époux, enfants, petit-enfants	0																																											
4 génér. : époux, parents, enfants, petits-enfants	0																																											
Nb de ménages ayant des domestiques	2																																											
Nb de ménages ayant des pensionnaires	0																																											
	Époux et Épouse	Époux sans Épouse	Épouse sans Époux																																									
Nb	7	0	3																																									
%	70	0	30																																									
avec enfant(s) < 18 ans		0	1																																									

		<table border="1"> <thead> <tr> <th colspan="2">Couple non marié</th> <th>Nb</th> </tr> </thead> <tbody> <tr> <td colspan="2">Homme et femme</td> <td>0</td> </tr> <tr> <td colspan="2">Deux femmes</td> <td>0</td> </tr> <tr> <td colspan="2">Deux hommes</td> <td>0</td> </tr> </tbody> </table>	Couple non marié		Nb	Homme et femme		0	Deux femmes		0	Deux hommes		0																																		
Couple non marié		Nb																																														
Homme et femme		0																																														
Deux femmes		0																																														
Deux hommes		0																																														
Nb d'individus	26	N°292 au N°317, tous français																																														
Types d'individus		<table border="1"> <thead> <tr> <th colspan="2">Répartition des types d'individus</th> <th>Nb</th> </tr> </thead> <tbody> <tr> <td colspan="2">Homme (Chef)</td> <td>7</td> </tr> <tr> <td colspan="2">Employé</td> <td>2</td> </tr> <tr> <td colspan="2">Épouse</td> <td>7</td> </tr> <tr> <td colspan="2">Femme (Chef)</td> <td>3</td> </tr> <tr> <td colspan="2">Fille</td> <td>5</td> </tr> <tr> <td colspan="2">Fils</td> <td>1</td> </tr> <tr> <td colspan="2">Mère</td> <td>1</td> </tr> </tbody> </table> <p>Écart d'âge max. entre les individus d'un ménage : 45 ans</p>	Répartition des types d'individus		Nb	Homme (Chef)		7	Employé		2	Épouse		7	Femme (Chef)		3	Fille		5	Fils		1	Mère		1																						
Répartition des types d'individus		Nb																																														
Homme (Chef)		7																																														
Employé		2																																														
Épouse		7																																														
Femme (Chef)		3																																														
Fille		5																																														
Fils		1																																														
Mère		1																																														
Professions	9	<table border="1"> <thead> <tr> <th colspan="2">Profession(s)</th> <th>Nb</th> </tr> </thead> <tbody> <tr> <td colspan="2">Aubergiste</td> <td>1</td> </tr> <tr> <td colspan="2">Coiffeur</td> <td>2</td> </tr> <tr> <td colspan="2">Comptable</td> <td>1</td> </tr> <tr> <td colspan="2">Domestique</td> <td>1</td> </tr> <tr> <td colspan="2">Employé de commerce</td> <td>1</td> </tr> <tr> <td colspan="2">Étameur</td> <td>2</td> </tr> <tr> <td colspan="2">Mercière</td> <td>1</td> </tr> <tr> <td colspan="2">Peintre en bâtiment</td> <td>1</td> </tr> <tr> <td colspan="2">Vérificateur des Poids et Mesures</td> <td>1</td> </tr> </tbody> </table> <table border="1"> <thead> <tr> <th colspan="4">Profession(s)</th> </tr> <tr> <th></th> <th>Sexe M</th> <th>Sexe F</th> <th>Total</th> </tr> </thead> <tbody> <tr> <td>Nombre</td> <td>10</td> <td>1</td> <td>11</td> </tr> <tr> <td>% / Nb Ind,</td> <td>100</td> <td>6,2</td> <td>42,3</td> </tr> </tbody> </table>	Profession(s)		Nb	Aubergiste		1	Coiffeur		2	Comptable		1	Domestique		1	Employé de commerce		1	Étameur		2	Mercière		1	Peintre en bâtiment		1	Vérificateur des Poids et Mesures		1	Profession(s)					Sexe M	Sexe F	Total	Nombre	10	1	11	% / Nb Ind,	100	6,2	42,3
Profession(s)		Nb																																														
Aubergiste		1																																														
Coiffeur		2																																														
Comptable		1																																														
Domestique		1																																														
Employé de commerce		1																																														
Étameur		2																																														
Mercière		1																																														
Peintre en bâtiment		1																																														
Vérificateur des Poids et Mesures		1																																														
Profession(s)																																																
	Sexe M	Sexe F	Total																																													
Nombre	10	1	11																																													
% / Nb Ind,	100	6,2	42,3																																													
Lieux de naissance	16	<table border="1"> <thead> <tr> <th colspan="2">Lieux de naissance</th> <th>Nb</th> </tr> </thead> <tbody> <tr> <td colspan="2">Aix-d'Angillon (les) (18003)</td> <td>1</td> </tr> <tr> <td colspan="2">Bué (18039)</td> <td>1</td> </tr> <tr> <td colspan="2">Champ-du-Boult (14151)</td> <td>1</td> </tr> <tr> <td colspan="2">Dijon (21231)</td> <td>1</td> </tr> <tr> <td colspan="2">Fourchambault (58117)</td> <td>1</td> </tr> <tr> <td colspan="2">Gannay-sur-Loire (03119)</td> <td>1</td> </tr> <tr> <td colspan="2">Inconnu (00000)</td> <td>1</td> </tr> </tbody> </table>	Lieux de naissance		Nb	Aix-d'Angillon (les) (18003)		1	Bué (18039)		1	Champ-du-Boult (14151)		1	Dijon (21231)		1	Fourchambault (58117)		1	Gannay-sur-Loire (03119)		1	Inconnu (00000)		1																						
Lieux de naissance		Nb																																														
Aix-d'Angillon (les) (18003)		1																																														
Bué (18039)		1																																														
Champ-du-Boult (14151)		1																																														
Dijon (21231)		1																																														
Fourchambault (58117)		1																																														
Gannay-sur-Loire (03119)		1																																														
Inconnu (00000)		1																																														

		<table border="1"> <tbody> <tr><td>Neuilly-en-Sancerre (18162)</td><td>1</td></tr> <tr><td>Poitiers (86194)</td><td>1</td></tr> <tr><td>Pougues-les-Eaux (58214)</td><td>2</td></tr> <tr><td>Recey-sur-Ource (21519)</td><td>1</td></tr> <tr><td>Saint-Satur (18233)</td><td>1</td></tr> <tr><td>Saint-Sever-Calvados (14658)</td><td>1</td></tr> <tr><td>Sancerre (18241)</td><td>8</td></tr> <tr><td>Sens-Beaujeu (18249)</td><td>3</td></tr> <tr><td>St-Martin-des-Champs (89352)</td><td>1</td></tr> </tbody> </table> <table border="1"> <thead> <tr><th colspan="5">Lieu(x) de naissance</th></tr> <tr><th>Nb</th><th>Sexe M</th><th>Sexe F</th><th>Total</th><th>%</th></tr> </thead> <tbody> <tr><td>Sancerre</td><td>3</td><td>5</td><td>8</td><td>30,8</td></tr> <tr><td>Cher hors Sancerre</td><td>1</td><td>6</td><td>7</td><td>26,9</td></tr> <tr><td>Nièvre</td><td>1</td><td>2</td><td>3</td><td>11,5</td></tr> <tr><td>Paris, région parisienne</td><td>0</td><td>0</td><td>0</td><td>0</td></tr> <tr><td>Autres</td><td>5</td><td>3</td><td>8</td><td>30,8</td></tr> </tbody> </table>	Neuilly-en-Sancerre (18162)	1	Poitiers (86194)	1	Pougues-les-Eaux (58214)	2	Recey-sur-Ource (21519)	1	Saint-Satur (18233)	1	Saint-Sever-Calvados (14658)	1	Sancerre (18241)	8	Sens-Beaujeu (18249)	3	St-Martin-des-Champs (89352)	1	Lieu(x) de naissance					Nb	Sexe M	Sexe F	Total	%	Sancerre	3	5	8	30,8	Cher hors Sancerre	1	6	7	26,9	Nièvre	1	2	3	11,5	Paris, région parisienne	0	0	0	0	Autres	5	3	8	30,8
Neuilly-en-Sancerre (18162)	1																																																						
Poitiers (86194)	1																																																						
Pougues-les-Eaux (58214)	2																																																						
Recey-sur-Ource (21519)	1																																																						
Saint-Satur (18233)	1																																																						
Saint-Sever-Calvados (14658)	1																																																						
Sancerre (18241)	8																																																						
Sens-Beaujeu (18249)	3																																																						
St-Martin-des-Champs (89352)	1																																																						
Lieu(x) de naissance																																																							
Nb	Sexe M	Sexe F	Total	%																																																			
Sancerre	3	5	8	30,8																																																			
Cher hors Sancerre	1	6	7	26,9																																																			
Nièvre	1	2	3	11,5																																																			
Paris, région parisienne	0	0	0	0																																																			
Autres	5	3	8	30,8																																																			
Âge	Min : 1 an Max : 81 Moy : 42,2 Ecart Type : 20,8 né(e) entre 1840 et 1920	<p style="text-align: center;">Âge de la population</p>																																																					
Prénoms (Nb > 1)	25	<table border="1"> <thead> <tr><th>Prénoms</th><th>Nb</th></tr> </thead> <tbody> <tr><td>Louise</td><td>2</td></tr> </tbody> </table>	Prénoms	Nb	Louise	2																																																	
Prénoms	Nb																																																						
Louise	2																																																						
Patronymes (Nb > 1)	13	<table border="1"> <thead> <tr><th>Patronymes H/F</th><th>Nb</th></tr> </thead> <tbody> <tr><td>BONNIN</td><td>3</td></tr> <tr><td>DALLOIS</td><td>3</td></tr> <tr><td>FOREST</td><td>3</td></tr> <tr><td>MARION</td><td>3</td></tr> <tr><td>BOULÉ</td><td>2</td></tr> <tr><td>COLLIN</td><td>2</td></tr> <tr><td>LAINÉ</td><td>2</td></tr> <tr><td>MIGEON</td><td>2</td></tr> </tbody> </table>	Patronymes H/F	Nb	BONNIN	3	DALLOIS	3	FOREST	3	MARION	3	BOULÉ	2	COLLIN	2	LAINÉ	2	MIGEON	2																																			
Patronymes H/F	Nb																																																						
BONNIN	3																																																						
DALLOIS	3																																																						
FOREST	3																																																						
MARION	3																																																						
BOULÉ	2																																																						
COLLIN	2																																																						
LAINÉ	2																																																						
MIGEON	2																																																						

		ROCHÉ	2
6 patronymes différents de femmes à la naissance.			
Recherche des 26 habitants de 1921 dans les autres recensements			
Recensement de 1876		Nb	%
Juifs (Rue des)		1	33,3
Porte Vieille (Rue)		2	66,7
Total		3	100,0
Pourcentage des présents de 1876 dans le recensements de 1921			11,5
Recensement de 1901		Nb	%
Halle (Place de la)		3	33,3
Puits Saint Jean (Place du)		1	11,1
Saint Jean (Rue)		5	55,6
Total		9	100,0
Pourcentage des présents de 1901 dans le recensements de 1921			34,6
Recensement de 1906		Nb	%
Nationale (Avenue)		1	9,1
Puits Saint Jean (Place du)		1	9,1
Saint Jean (Rue)		9	81,8
Total		11	100,0
Pourcentage des présents de 1906 dans le recensements de 1921			42,3
Recensement de 1911		Nb	%
Saint Jean (Rue)		14	100
Total		14	100,0
Pourcentage des présents de 1911 dans le recensements de 1921			53,8
Recensement de 1921		Nb	%
Habitants présents dans d'autres recensements		23	88,5
Habitants non présents dans d'autres recensements		3	11,5
Recensement de 1926		Nb	%
Puits Saint Jean (Place du)		5	35,7
Saint Jean (Rue)		9	64,3
Total		14	100,0
Pourcentage des présents de 1926 dans le recensements de 1921			

Recensement de 1931	Nb	%
Méridien (Rue du)	1	7,1
Puits Saint Jean (Place du)	2	14,2
Saint Jean (Rue)	11	78,6
Total	14	100,0
Pourcentage des présents de 1931 dans le recensements de 1921		53,8

Recensement de 1936	Nb	%
Puits Saint Jean (Place du)	3	23,1
Saint Jean (Rue)	10	77,9
Total	13	100,0
Pourcentage des présents de 1936 dans le recensements de 1921		

Observations :

La rue avec ses 26 habitants est composée de 6 maisons vacantes (40%), 1 maison d'alimentation et de 8 maisons occupées par 10 ménages dont 6 ménages avec enfants.
 Les 3 enfants de moins de 16 ans constituent 11,5 % de la population.
 Les 7 habitants de plus de 55 ans constituent 26,9 % de la population.
 Les habitants de sexe féminin sont 23,1 %.
 Les métiers des chefs de famille sont : un peintre en bâtiment, une mercière, un aubergiste, un étameur et son employé, un domestique, un comptable, un vérificateur des poids et mesures, un coiffeur et son employé.
 La population est native à 58 % du Cher dont 31 % de Sancerre.
 88 % de la population est connue dans d'autres recensements : 11 % dans celui de 1876, 35 % dans celui de 1901, 54 % dans celui de 1911, 13 % dans celui de 1936.
 Une famille monoparentale est présente.

Fangeuse (Rue)

Désignation	Quantité	Recensement 1921 (L053)																																				
Folio	3	N°19 au N°21																																				
Nb de maisons occupées	12	N°179 au N°192, 2 maisons vacantes N°184, N°187. <table border="1" data-bbox="683 607 1321 790"> <thead> <tr> <th>Nombre de ménages par maison</th> <th>Nb</th> </tr> </thead> <tbody> <tr> <td>1 ménage par maison</td> <td>8</td> </tr> <tr> <td>2 ménages par maison</td> <td>3</td> </tr> <tr> <td>3 ménages par maison</td> <td>1</td> </tr> </tbody> </table>	Nombre de ménages par maison	Nb	1 ménage par maison	8	2 ménages par maison	3	3 ménages par maison	1																												
Nombre de ménages par maison	Nb																																					
1 ménage par maison	8																																					
2 ménages par maison	3																																					
3 ménages par maison	1																																					
Nb de ménages	17	N°192 au N°208 <table border="1" data-bbox="683 902 1329 1265"> <thead> <tr> <th>Nb de personnes par ménage</th> <th>Nb</th> </tr> </thead> <tbody> <tr> <td>1 personne</td> <td>4</td> </tr> <tr> <td>2 personnes</td> <td>4</td> </tr> <tr> <td>3 personnes</td> <td>5</td> </tr> <tr> <td>4 personnes</td> <td>1</td> </tr> <tr> <td>5 personnes</td> <td>1</td> </tr> <tr> <td>6 personnes</td> <td>1</td> </tr> <tr> <td>10 personnes</td> <td>1</td> </tr> </tbody> </table> <table border="1" data-bbox="683 1294 1329 1688"> <thead> <tr> <th>Nb de générations par ménage</th> <th>Nb</th> </tr> </thead> <tbody> <tr> <td>1 génération : époux</td> <td>8</td> </tr> <tr> <td>2 géné. : époux, enfants</td> <td>6</td> </tr> <tr> <td>2 géné. : époux, parents</td> <td>0</td> </tr> <tr> <td>2 géné. : époux, petit-enfants</td> <td>1</td> </tr> <tr> <td>3 géné. : époux, parents, enfants</td> <td>0</td> </tr> <tr> <td>3 géné. : époux, enfants, petit-enfants</td> <td>1</td> </tr> <tr> <td>4 géné. : époux, parents, enfants, petits-enfants</td> <td>1</td> </tr> </tbody> </table> <table border="1" data-bbox="683 1720 1329 1809"> <tbody> <tr> <td>Nb de ménages ayant des domestiques</td> <td>1</td> </tr> <tr> <td>Nb de ménages ayant des pensionnaires</td> <td>1</td> </tr> </tbody> </table>	Nb de personnes par ménage	Nb	1 personne	4	2 personnes	4	3 personnes	5	4 personnes	1	5 personnes	1	6 personnes	1	10 personnes	1	Nb de générations par ménage	Nb	1 génération : époux	8	2 géné. : époux, enfants	6	2 géné. : époux, parents	0	2 géné. : époux, petit-enfants	1	3 géné. : époux, parents, enfants	0	3 géné. : époux, enfants, petit-enfants	1	4 géné. : époux, parents, enfants, petits-enfants	1	Nb de ménages ayant des domestiques	1	Nb de ménages ayant des pensionnaires	1
Nb de personnes par ménage	Nb																																					
1 personne	4																																					
2 personnes	4																																					
3 personnes	5																																					
4 personnes	1																																					
5 personnes	1																																					
6 personnes	1																																					
10 personnes	1																																					
Nb de générations par ménage	Nb																																					
1 génération : époux	8																																					
2 géné. : époux, enfants	6																																					
2 géné. : époux, parents	0																																					
2 géné. : époux, petit-enfants	1																																					
3 géné. : époux, parents, enfants	0																																					
3 géné. : époux, enfants, petit-enfants	1																																					
4 géné. : époux, parents, enfants, petits-enfants	1																																					
Nb de ménages ayant des domestiques	1																																					
Nb de ménages ayant des pensionnaires	1																																					

		<table border="1"> <thead> <tr> <th></th> <th>Époux et Épouse</th> <th>Époux sans Épouse</th> <th>Épouse sans Époux</th> </tr> </thead> <tbody> <tr> <td>Nb</td> <td>11</td> <td>0</td> <td>6</td> </tr> <tr> <td>%</td> <td>64,7</td> <td>0</td> <td>35,3</td> </tr> <tr> <td>avec enfant(s) < 18 ans</td> <td></td> <td>0</td> <td>1</td> </tr> </tbody> </table> <p>- Ménage 203, Femme (Chef) avec trois filles de 17 ans, de 14 ans et 12 ans, et un fils de 9 ans, et un petit fils de 9 ans,</p> <table border="1"> <thead> <tr> <th>Couple non marié</th> <th>Nb</th> </tr> </thead> <tbody> <tr> <td>Homme et femme</td> <td>0</td> </tr> <tr> <td>Deux femmes</td> <td>0</td> </tr> <tr> <td>Deux hommes</td> <td>0</td> </tr> </tbody> </table>		Époux et Épouse	Époux sans Épouse	Épouse sans Époux	Nb	11	0	6	%	64,7	0	35,3	avec enfant(s) < 18 ans		0	1	Couple non marié	Nb	Homme et femme	0	Deux femmes	0	Deux hommes	0						
	Époux et Épouse	Époux sans Épouse	Épouse sans Époux																													
Nb	11	0	6																													
%	64,7	0	35,3																													
avec enfant(s) < 18 ans		0	1																													
Couple non marié	Nb																															
Homme et femme	0																															
Deux femmes	0																															
Deux hommes	0																															
Nb d'individus	52	N°553 au N°604, tous français																														
Types d'individus		<table border="1"> <thead> <tr> <th>Répartition des types d'individus</th> <th>Nb</th> </tr> </thead> <tbody> <tr> <td>Homme (Chef)</td> <td>11</td> </tr> <tr> <td>Employée</td> <td>2</td> </tr> <tr> <td>Épouse</td> <td>11</td> </tr> <tr> <td>Femme (Chef)</td> <td>6</td> </tr> <tr> <td>Fille</td> <td>8</td> </tr> <tr> <td>Fils</td> <td>5</td> </tr> <tr> <td>Gendre</td> <td>1</td> </tr> <tr> <td>Mère</td> <td>1</td> </tr> <tr> <td>Pensionnaire (F)</td> <td>4</td> </tr> <tr> <td>Petit fils</td> <td>2</td> </tr> <tr> <td>Petite fille</td> <td>1</td> </tr> <tr> <td>Divers</td> <td>1</td> </tr> <tr> <td>Patron</td> <td>4</td> </tr> <tr> <td>Patronne</td> <td>4</td> </tr> </tbody> </table> <p>Écart d'âge max. entre les individus d'un ménage : 83 ans</p>	Répartition des types d'individus	Nb	Homme (Chef)	11	Employée	2	Épouse	11	Femme (Chef)	6	Fille	8	Fils	5	Gendre	1	Mère	1	Pensionnaire (F)	4	Petit fils	2	Petite fille	1	Divers	1	Patron	4	Patronne	4
Répartition des types d'individus	Nb																															
Homme (Chef)	11																															
Employée	2																															
Épouse	11																															
Femme (Chef)	6																															
Fille	8																															
Fils	5																															
Gendre	1																															
Mère	1																															
Pensionnaire (F)	4																															
Petit fils	2																															
Petite fille	1																															
Divers	1																															
Patron	4																															
Patronne	4																															
Professions	15	<table border="1"> <thead> <tr> <th>Profession(s)</th> <th>Nb</th> </tr> </thead> <tbody> <tr> <td>Aubergiste</td> <td>1</td> </tr> <tr> <td>Chiffonnière</td> <td>1</td> </tr> <tr> <td>Couturière</td> <td>1</td> </tr> <tr> <td>Domestique</td> <td>2</td> </tr> <tr> <td>Employé de commerce</td> <td>1</td> </tr> <tr> <td>Entrepreneur</td> <td>2</td> </tr> </tbody> </table>	Profession(s)	Nb	Aubergiste	1	Chiffonnière	1	Couturière	1	Domestique	2	Employé de commerce	1	Entrepreneur	2																
Profession(s)	Nb																															
Aubergiste	1																															
Chiffonnière	1																															
Couturière	1																															
Domestique	2																															
Employé de commerce	1																															
Entrepreneur	2																															

		Facteur des postes	2
		Ferblantier	1
		Journalier	1
		Lingère	1
		Livreur	1
		Marchand de bois	1
		Marchande de sabots	1
		Maçon	2
		Ménagère	1
		Profession(s)	
		Sexe M	Sexe F
		Total	
		Nombre	19
		% / Nb Ind,	36,5
		57,9	24,2
Lieux de naissance	23	Lieux de naissance	Nb
		Bannay (18020)	1
		Boury-en-Vexin (60095)	1
		Chassy (18056)	1
		Concressault (18070)	1
		Cosne-Cours-sur-Loire (58086)	1
		Crézancy-en-Sancerre (18079)	3
		Gardefort (18098)	2
		Herry (18110)	2
		Ligny-le-Ribault (45182)	1
		Marspich (57450)	1
		Menetou-Râtel (18144)	1
		Neuilly-en-Sancerre (18162)	1
		Quantilly (18189)	1
		Saint-Martin-d'Auxigny (18223)	1
		Saint-Palais (18229)	1
		Saint-Satur (18233)	1
		Sainte-Gemme-en-Sancerrois (18208)	4
		Sancerre (18241)	20
		Sermoise-sur-Loire (58278)	1
		Sury-en-Vaux (18258)	2
		Sury-ès-Bois (18259)	1
		Vasselay (18271)	1
		Vinon (18287)	3

		Lieu(x) de naissance																																																																																																																																																																														
		Nb	Sexe M	Sexe F	Total	%																																																																																																																																																																										
		Sancerre	9	11	20	38,4																																																																																																																																																																										
		Cher hors Sancerre	9	18	27	51,9																																																																																																																																																																										
		Nièvre	0	2	2	3,8																																																																																																																																																																										
		Paris, région parisienne	0	0	0	0																																																																																																																																																																										
		Autres	1	2	3	5,8																																																																																																																																																																										
Âge	Min : 0 an Max : 84 Moy : 35,6 Ecart Type : 24,5 né(e) entre 1837 et 1921	<p style="text-align: center;">Âge de la population</p> <table border="1"> <caption>Âge de la population</caption> <thead> <tr> <th>Âge</th> <th>Nb</th> </tr> </thead> <tbody> <tr><td>1</td><td>1</td></tr> <tr><td>2</td><td>1</td></tr> <tr><td>3</td><td>1</td></tr> <tr><td>4</td><td>1</td></tr> <tr><td>5</td><td>1</td></tr> <tr><td>6</td><td>1</td></tr> <tr><td>7</td><td>1</td></tr> <tr><td>8</td><td>1</td></tr> <tr><td>9</td><td>1</td></tr> <tr><td>10</td><td>1</td></tr> <tr><td>11</td><td>1</td></tr> <tr><td>12</td><td>1</td></tr> <tr><td>13</td><td>1</td></tr> <tr><td>14</td><td>1</td></tr> <tr><td>15</td><td>4</td></tr> <tr><td>16</td><td>1</td></tr> <tr><td>17</td><td>1</td></tr> <tr><td>18</td><td>1</td></tr> <tr><td>19</td><td>1</td></tr> <tr><td>20</td><td>1</td></tr> <tr><td>21</td><td>1</td></tr> <tr><td>22</td><td>1</td></tr> <tr><td>23</td><td>1</td></tr> <tr><td>24</td><td>1</td></tr> <tr><td>25</td><td>1</td></tr> <tr><td>26</td><td>1</td></tr> <tr><td>27</td><td>1</td></tr> <tr><td>28</td><td>1</td></tr> <tr><td>29</td><td>1</td></tr> <tr><td>30</td><td>1</td></tr> <tr><td>31</td><td>1</td></tr> <tr><td>32</td><td>1</td></tr> <tr><td>33</td><td>1</td></tr> <tr><td>34</td><td>1</td></tr> <tr><td>35</td><td>1</td></tr> <tr><td>36</td><td>1</td></tr> <tr><td>37</td><td>1</td></tr> <tr><td>38</td><td>1</td></tr> <tr><td>39</td><td>1</td></tr> <tr><td>40</td><td>1</td></tr> <tr><td>41</td><td>1</td></tr> <tr><td>42</td><td>1</td></tr> <tr><td>43</td><td>1</td></tr> <tr><td>44</td><td>1</td></tr> <tr><td>45</td><td>1</td></tr> <tr><td>46</td><td>1</td></tr> <tr><td>47</td><td>1</td></tr> <tr><td>48</td><td>1</td></tr> <tr><td>49</td><td>1</td></tr> <tr><td>50</td><td>1</td></tr> <tr><td>51</td><td>1</td></tr> <tr><td>52</td><td>1</td></tr> <tr><td>53</td><td>1</td></tr> <tr><td>54</td><td>1</td></tr> <tr><td>55</td><td>1</td></tr> <tr><td>56</td><td>1</td></tr> <tr><td>57</td><td>1</td></tr> <tr><td>58</td><td>1</td></tr> <tr><td>59</td><td>1</td></tr> <tr><td>60</td><td>1</td></tr> <tr><td>61</td><td>1</td></tr> <tr><td>62</td><td>1</td></tr> <tr><td>63</td><td>1</td></tr> <tr><td>64</td><td>1</td></tr> <tr><td>65</td><td>1</td></tr> <tr><td>66</td><td>1</td></tr> <tr><td>67</td><td>1</td></tr> <tr><td>68</td><td>1</td></tr> <tr><td>69</td><td>1</td></tr> <tr><td>70</td><td>1</td></tr> <tr><td>71</td><td>1</td></tr> <tr><td>72</td><td>1</td></tr> <tr><td>73</td><td>1</td></tr> <tr><td>74</td><td>1</td></tr> <tr><td>75</td><td>1</td></tr> <tr><td>76</td><td>1</td></tr> <tr><td>77</td><td>1</td></tr> <tr><td>78</td><td>1</td></tr> <tr><td>79</td><td>1</td></tr> <tr><td>80</td><td>1</td></tr> <tr><td>81</td><td>1</td></tr> <tr><td>82</td><td>1</td></tr> <tr><td>83</td><td>1</td></tr> <tr><td>84</td><td>1</td></tr> </tbody> </table>					Âge	Nb	1	1	2	1	3	1	4	1	5	1	6	1	7	1	8	1	9	1	10	1	11	1	12	1	13	1	14	1	15	4	16	1	17	1	18	1	19	1	20	1	21	1	22	1	23	1	24	1	25	1	26	1	27	1	28	1	29	1	30	1	31	1	32	1	33	1	34	1	35	1	36	1	37	1	38	1	39	1	40	1	41	1	42	1	43	1	44	1	45	1	46	1	47	1	48	1	49	1	50	1	51	1	52	1	53	1	54	1	55	1	56	1	57	1	58	1	59	1	60	1	61	1	62	1	63	1	64	1	65	1	66	1	67	1	68	1	69	1	70	1	71	1	72	1	73	1	74	1	75	1	76	1	77	1	78	1	79	1	80	1	81	1	82	1	83	1	84	1
Âge	Nb																																																																																																																																																																															
1	1																																																																																																																																																																															
2	1																																																																																																																																																																															
3	1																																																																																																																																																																															
4	1																																																																																																																																																																															
5	1																																																																																																																																																																															
6	1																																																																																																																																																																															
7	1																																																																																																																																																																															
8	1																																																																																																																																																																															
9	1																																																																																																																																																																															
10	1																																																																																																																																																																															
11	1																																																																																																																																																																															
12	1																																																																																																																																																																															
13	1																																																																																																																																																																															
14	1																																																																																																																																																																															
15	4																																																																																																																																																																															
16	1																																																																																																																																																																															
17	1																																																																																																																																																																															
18	1																																																																																																																																																																															
19	1																																																																																																																																																																															
20	1																																																																																																																																																																															
21	1																																																																																																																																																																															
22	1																																																																																																																																																																															
23	1																																																																																																																																																																															
24	1																																																																																																																																																																															
25	1																																																																																																																																																																															
26	1																																																																																																																																																																															
27	1																																																																																																																																																																															
28	1																																																																																																																																																																															
29	1																																																																																																																																																																															
30	1																																																																																																																																																																															
31	1																																																																																																																																																																															
32	1																																																																																																																																																																															
33	1																																																																																																																																																																															
34	1																																																																																																																																																																															
35	1																																																																																																																																																																															
36	1																																																																																																																																																																															
37	1																																																																																																																																																																															
38	1																																																																																																																																																																															
39	1																																																																																																																																																																															
40	1																																																																																																																																																																															
41	1																																																																																																																																																																															
42	1																																																																																																																																																																															
43	1																																																																																																																																																																															
44	1																																																																																																																																																																															
45	1																																																																																																																																																																															
46	1																																																																																																																																																																															
47	1																																																																																																																																																																															
48	1																																																																																																																																																																															
49	1																																																																																																																																																																															
50	1																																																																																																																																																																															
51	1																																																																																																																																																																															
52	1																																																																																																																																																																															
53	1																																																																																																																																																																															
54	1																																																																																																																																																																															
55	1																																																																																																																																																																															
56	1																																																																																																																																																																															
57	1																																																																																																																																																																															
58	1																																																																																																																																																																															
59	1																																																																																																																																																																															
60	1																																																																																																																																																																															
61	1																																																																																																																																																																															
62	1																																																																																																																																																																															
63	1																																																																																																																																																																															
64	1																																																																																																																																																																															
65	1																																																																																																																																																																															
66	1																																																																																																																																																																															
67	1																																																																																																																																																																															
68	1																																																																																																																																																																															
69	1																																																																																																																																																																															
70	1																																																																																																																																																																															
71	1																																																																																																																																																																															
72	1																																																																																																																																																																															
73	1																																																																																																																																																																															
74	1																																																																																																																																																																															
75	1																																																																																																																																																																															
76	1																																																																																																																																																																															
77	1																																																																																																																																																																															
78	1																																																																																																																																																																															
79	1																																																																																																																																																																															
80	1																																																																																																																																																																															
81	1																																																																																																																																																																															
82	1																																																																																																																																																																															
83	1																																																																																																																																																																															
84	1																																																																																																																																																																															
Prénoms (Nb > 1)	47	Prénoms		Nb																																																																																																																																																																												
		Émile	3																																																																																																																																																																													
		Augustine	2																																																																																																																																																																													
		Marguerite	2																																																																																																																																																																													
		Marie	2																																																																																																																																																																													
Patronymes (Nb > 1)	23	Patronymes H/F		Nb																																																																																																																																																																												
		BONGRAND	6																																																																																																																																																																													
		DONNET	5																																																																																																																																																																													
		VERGNON	5																																																																																																																																																																													
		REBOUT	4																																																																																																																																																																													
		BAUDRY	3																																																																																																																																																																													
		DESPORTES	3																																																																																																																																																																													
		GRANDAUD	3																																																																																																																																																																													
		PINON	3																																																																																																																																																																													
		DARCHY	2																																																																																																																																																																													
		DUBOIS	2																																																																																																																																																																													
		FAVARD	2																																																																																																																																																																													
		GALLIOT	2																																																																																																																																																																													
		PALISSON	2																																																																																																																																																																													

10 patronymes différents de femmes à la naissance.

Recherche des 52 habitants de 1921 dans les autres recensements

Recensement de 1876	Nb	%
Basse des Remparts (Rue)	2	20
Fangeuse (Rue)	2	20
Juifs (Rue des)	4	40
Petits Remparts (Rue des)	2	20
Total	10	100,0
Pourcentage des présents de 1876 dans le recensements de 1921		19,2

Recensement de 1901	Nb	%
Fangeuse (Rue)	8	42,1
Juifs (Rue des)	2	10,5
Paneterie (Place de la)	1	5,3
Porte Vieille (Rue)	3	15,8
Saint Martin (Rue)	2	10,5
Trois Barbots (Rue des)	3	15,8
Total	19	100,0
Pourcentage des présents de 1901 dans le recensements de 1921		36,5

Recensement de 1906	Nb	%
Fangeuse (Rue)	13	59,1
Juifs (Rue des)	2	9,1
Paneterie (Place de la)	1	4,5
Porte Vieille (Rue)	3	13,6
Trois Barbots (Rue des)	3	13,6
Total	22	100,0
Pourcentage des présents de 1906 dans le recensements de 1921		42,3

Recensement de 1911	Nb	%
Fangeuse (Rue)	20	76,9
Méridien (Rue du)	3	11,5
Porte Vieille (Rue)	3	11,5
Total	26	100,0
Pourcentage des présents de 1911 dans le recensements de 1921		50

Recensement de 1921	Nb	%
---------------------	----	---

Habitants présents dans d'autres recensements	31	59,6
Habitants non présents dans d'autres recensements	21	40,4
Recensement de 1926		
	Nb	%
Fangeuse (Rue)	16	80,0
Juifs (Rue des)	1	5,0
Porte Vieille (Rue)	3	15,0
Total	20	100,0
Pourcentage des présents de 1926 dans le recensements de 1921		38,5

La rue Maurice Supplisson apparût dans les recensements de 1931 et 1936,

Recensement de 1931		
	Nb	%
Fangeuse (Rue)	2	33,3
Juifs (Rue des)	1	16,7
Maurice Supplisson (Rue)	3	50
Total	6	100,0
Pourcentage des présents de 1931 dans le recensements de 1921		11,5

Recensement de 1936		
	Nb	%
Fangeuse (Rue)	1	25
Juifs (Rue des)	1	25
Maurice Supplisson (Rue)	2	50
Total	4	100,0
Pourcentage des présents de 1936 dans le recensements de 1921		7,7

Observations :

La rue avec ses 52 habitants est composée de 2 maisons vacantes (14 %) et 12 maisons occupées par 17 ménages dont 9 ménages avec enfants.

Les 15 enfants de moins de 16 ans constituent 28,8 % de la population.

Les 15 habitants de plus de 55 ans constituent 28,8 % de la population.

Les habitants de sexe féminin sont 63,5 %.

Les métiers des chefs de famille sont : deux entrepreneurs, un marchand de bois, une marchande de sabots, un journalier, un employé de commerce, un ferblantier, un livreur et son gendre un maçon et de quatre pensionnaires, deux facteurs des postes, une chiffonnière, un aubergiste, un maçon.

La population est native à 90 % du Cher dont 38 % de Sancerre.

60 % de la population est connue dans d'autres recensements : 19 % dans celui de 1876, 36 % dans celui de 1901, 50 % dans celui de 1911, 8 % dans celui de 1936.

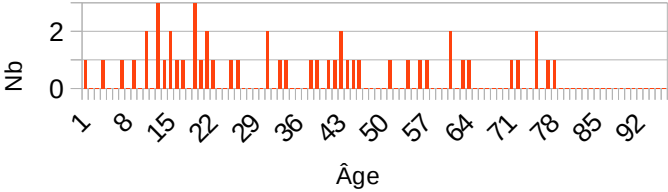
Une famille monoparentale est présente.

Trois Barbeaux (Rue des)

Désignation	Quantité	Recensement 1921 (L054)			
Folio	2	N°21 au N°22			
Nb de maisons occupées	15	N°193 au N°210, 3 maisons vacantes N°194, N°202, N°206			
		Nombre de ménages par maison	Nb		
		1 ménage par maison	13		
		2 ménages par maison	2		
Nb de ménages	17	N°209 au N°225			
		Nb de personnes par ménage	Nb		
		1 personne	2		
		2 personnes	5		
		3 personnes	4		
		4 personnes	4		
		5 personnes	2		
		Nb de générations par ménage	Nb		
		1 génération : époux	6		
		2 généré. : époux, enfants	9		
		2 généré. : époux, parents	0		
		2 généré. : époux, petit-enfants	1		
		3 généré. : époux, parents, enfants	1		
		3 généré. : époux, enfants, petit-enfants	0		
		4 généré. : époux, parents, enfants, petits-enfants	0		
		Nb de ménages ayant des domestiques	2		
		Nb de ménages ayant des pensionnaires	0		
			Époux et Épouse	Époux sans Épouse	Épouse sans Époux
		Nb	11	0	6
		%	64,7	0	35,3
avec enfant(s) < 18 ans		0	2		

		<p>- Ménage N°218, Femme (Chef) et sa fille de 16 ans, - Ménage N°219, Femme (Chef) et sa fille de 15 ans, et son fils 6 ans,</p> <table border="1"> <thead> <tr> <th>Couple non marié</th> <th>Nb</th> </tr> </thead> <tbody> <tr> <td>Homme et femme</td> <td>0</td> </tr> <tr> <td>Deux femmes</td> <td>0</td> </tr> <tr> <td>Deux hommes</td> <td>0</td> </tr> </tbody> </table>	Couple non marié	Nb	Homme et femme	0	Deux femmes	0	Deux hommes	0																				
Couple non marié	Nb																													
Homme et femme	0																													
Deux femmes	0																													
Deux hommes	0																													
Nb d'individus	50	N°605 au N°654 (tous français)																												
Types d'individus		<table border="1"> <thead> <tr> <th>Répartition des types d'individus</th> <th>Nb</th> </tr> </thead> <tbody> <tr><td>Beau-fils</td><td>1</td></tr> <tr><td>Belle-fille</td><td>1</td></tr> <tr><td>Belle-mère</td><td>1</td></tr> <tr><td>Belle-sœur</td><td>1</td></tr> <tr><td>Homme (Chef)</td><td>11</td></tr> <tr><td>Employé</td><td>1</td></tr> <tr><td>Employée</td><td>1</td></tr> <tr><td>Épouse</td><td>11</td></tr> <tr><td>Femme (Chef)</td><td>6</td></tr> <tr><td>Fille</td><td>7</td></tr> <tr><td>Fils</td><td>7</td></tr> <tr><td>Nièce</td><td>1</td></tr> <tr><td>Petite fille</td><td>1</td></tr> </tbody> </table> <p>Écart d'âge max. entre les individus d'un ménage : 66 ans</p>	Répartition des types d'individus	Nb	Beau-fils	1	Belle-fille	1	Belle-mère	1	Belle-sœur	1	Homme (Chef)	11	Employé	1	Employée	1	Épouse	11	Femme (Chef)	6	Fille	7	Fils	7	Nièce	1	Petite fille	1
Répartition des types d'individus	Nb																													
Beau-fils	1																													
Belle-fille	1																													
Belle-mère	1																													
Belle-sœur	1																													
Homme (Chef)	11																													
Employé	1																													
Employée	1																													
Épouse	11																													
Femme (Chef)	6																													
Fille	7																													
Fils	7																													
Nièce	1																													
Petite fille	1																													
Professions	14	<table border="1"> <thead> <tr> <th>Profession(s)</th> <th>Nb</th> </tr> </thead> <tbody> <tr><td>Boucher</td><td>2</td></tr> <tr><td>Couturière</td><td>1</td></tr> <tr><td>Couvreur</td><td>1</td></tr> <tr><td>Dame employée</td><td>1</td></tr> <tr><td>Domestique</td><td>3</td></tr> <tr><td>Journalier</td><td>1</td></tr> <tr><td>Journalière</td><td>1</td></tr> <tr><td>Matelassier</td><td>1</td></tr> <tr><td>Ménagère</td><td>2</td></tr> <tr><td>Sabotier</td><td>1</td></tr> <tr><td>Serrurier</td><td>1</td></tr> <tr><td>Vannier</td><td>1</td></tr> </tbody> </table>	Profession(s)	Nb	Boucher	2	Couturière	1	Couvreur	1	Dame employée	1	Domestique	3	Journalier	1	Journalière	1	Matelassier	1	Ménagère	2	Sabotier	1	Serrurier	1	Vannier	1		
Profession(s)	Nb																													
Boucher	2																													
Couturière	1																													
Couvreur	1																													
Dame employée	1																													
Domestique	3																													
Journalier	1																													
Journalière	1																													
Matelassier	1																													
Ménagère	2																													
Sabotier	1																													
Serrurier	1																													
Vannier	1																													
		<table border="1"> <thead> <tr> <th>Sexe</th> <th>M</th> <th>F</th> </tr> </thead> <tbody> <tr> <td>Tous</td> <td>21</td> <td>29</td> </tr> <tr> <td>< 16 ans</td> <td>6</td> <td>7</td> </tr> <tr> <td>> 55 ans</td> <td>4</td> <td>7</td> </tr> </tbody> </table>	Sexe	M	F	Tous	21	29	< 16 ans	6	7	> 55 ans	4	7																
Sexe	M	F																												
Tous	21	29																												
< 16 ans	6	7																												
> 55 ans	4	7																												

		Vigneron	1			
		Viticulteur	1			
		Profession(s)				
		Sexe M	Sexe F	Total		
		Nombre	4	6	10	
		% / Nb Ind,	19,0	20,7	20	
Lieux de naissance	21	Lieux de naissance		Nb		
		Boulleret (18032)		1		
		Bourges (18033)		1		
		Bué (18039)		1		
		Chapelotte (la) (18051)		1		
		Crézancy-en-Sancerre (18079)		3		
		Feux (18094)		3		
		Gardefort (18098)		3		
		Herry (18110)		2		
		Monflanquin (47175)		1		
		Montherlant (60417)		1		
		Ménétréol-sous-Sancerre (18146)		1		
		Nevers (58194)		1		
		Noyer (le) (18168)		1		
		Pupille (00001)		1		
		Saint-Bouize (18200)		1		
		Sancerre (18241)		19		
		Sens-Beaujeu (18249)		2		
		Surgy (58282)		1		
		Sury-en-Vaux (18258)		4		
		Tannay (58286)		1		
		Warsy (80822)		1		
				Lieu(x) de naissance		
		Nb	Sexe M	Sexe F	Total	%
		Sancerre	12	7	19	38
		Cher hors Sancerre	7	17	24	48
		Nièvre	0	3	3	6
		Paris, région parisienne	0	0	0	0
		Autres	2	2	4	8

<p>Âge</p>	<p>Min : 0 Max : 76 Moy : 34,5</p> <p>Ecart Type : 22,3</p> <p>né(e) entre 1844 et 1921</p>	<p style="text-align: center;">Âge de la population</p> 																																		
<p>Prénoms (Nb > 1)</p>	<p>44</p>	<table border="1"> <thead> <tr> <th>Prénoms</th> <th>Nb</th> </tr> </thead> <tbody> <tr> <td>Marie</td> <td>3</td> </tr> <tr> <td>François</td> <td>2</td> </tr> <tr> <td>Jean</td> <td>2</td> </tr> <tr> <td>Lucien</td> <td>2</td> </tr> <tr> <td>Marguerite</td> <td>2</td> </tr> </tbody> </table>	Prénoms	Nb	Marie	3	François	2	Jean	2	Lucien	2	Marguerite	2																						
Prénoms	Nb																																			
Marie	3																																			
François	2																																			
Jean	2																																			
Lucien	2																																			
Marguerite	2																																			
<p>Patronymes (Nb > 1)</p>	<p>23</p>	<table border="1"> <thead> <tr> <th>Patronymes H/F</th> <th>Nb</th> </tr> </thead> <tbody> <tr> <td>HARDY</td> <td>5</td> </tr> <tr> <td>TORTEAU</td> <td>4</td> </tr> <tr> <td>BIQUIN</td> <td>3</td> </tr> <tr> <td>BONDON</td> <td>3</td> </tr> <tr> <td>LOGNON</td> <td>3</td> </tr> <tr> <td>MILLERIOUX</td> <td>3</td> </tr> <tr> <td>RHUL</td> <td>3</td> </tr> <tr> <td>VIMONT</td> <td>3</td> </tr> <tr> <td>LACOUR</td> <td>2</td> </tr> <tr> <td>LAROCHE</td> <td>2</td> </tr> <tr> <td>LASNE</td> <td>2</td> </tr> <tr> <td>MAUPAS</td> <td>2</td> </tr> <tr> <td>MOREAU</td> <td>2</td> </tr> <tr> <td>NAZELLE</td> <td>2</td> </tr> <tr> <td>PETILLOT</td> <td>2</td> </tr> <tr> <td>POUILLOT</td> <td>2</td> </tr> </tbody> </table> <p>3 patronymes différents de femmes à la naissance.</p>	Patronymes H/F	Nb	HARDY	5	TORTEAU	4	BIQUIN	3	BONDON	3	LOGNON	3	MILLERIOUX	3	RHUL	3	VIMONT	3	LACOUR	2	LAROCHE	2	LASNE	2	MAUPAS	2	MOREAU	2	NAZELLE	2	PETILLOT	2	POUILLOT	2
Patronymes H/F	Nb																																			
HARDY	5																																			
TORTEAU	4																																			
BIQUIN	3																																			
BONDON	3																																			
LOGNON	3																																			
MILLERIOUX	3																																			
RHUL	3																																			
VIMONT	3																																			
LACOUR	2																																			
LAROCHE	2																																			
LASNE	2																																			
MAUPAS	2																																			
MOREAU	2																																			
NAZELLE	2																																			
PETILLOT	2																																			
POUILLOT	2																																			
<p>Recherche des 50 habitants de 1921 dans les autres recensements</p>																																				

Recensement de 1876	Nb	%
Charité (Route de la)	2	25,0
Chavignol (Village)	1	12,5
Juifs (Rue des)	1	12,5
Méridien (Rue du)	1	12,5
Puits des Fins (Rue du)	2	25,0
Trois Barbots (Rue des)	1	12,5
Total	8	100,0
Pourcentage des présents de 1876 dans le recensements de 1921		16
Recensement de 1901	Nb	%
Macdonald (Rue)	2	12,5
Préfontaine (Lieu-dit)	1	6,3
Puits des Fins (Rue du)	1	6,3
Saint André (Rue)	1	6,3
Trois Barbots (Rue des)	11	68,8
Total	16	100,0
Pourcentage des présents de 1901 dans le recensements de 1921		32
Recensement de 1906	Nb	%
Macdonald (Rue)	2	10,5
Puits des Fins (Rue du)	4	21,1
Saint André (Rue)	2	10,5
Trois Barbots (Rue des)	11	57,9
Total	19	100,0
Pourcentage des présents de 1906 dans le recensements de 1921		38
Recensement de 1911	Nb	%
Collège (Rue du)	4	13,8
Porte Vieille (Rue)	3	10,3
Puits des Fins (Rue du)	3	10,3
Saint Martin (Rue)	2	6,9
Trois Barbots (Rue des)	17	58,6
Total	29	100,0
Pourcentage des présents de 1911 dans le recensements de 1921		58
Recensement de 1921	Nb	%
Habitants présents dans d'autres recensements	40	80
Habitants non présents dans d'autres recensements	10	20

Recensement de 1926	Nb	%
Johanneau (Rue)	3	8,8
Juifs (Rue des)	3	8,8
Saint Jean (Rue)	2	5,9
Trois Barbots (Rue des)	26	76,5
Total	34	100,0
Pourcentage des présents de 1926 dans le recensements de 1921		68

Recensement de 1931	Nb	%
Collège (Rue du)	1	4,2
Johanneau (Rue)	3	12,5
Juifs (Rue des)	3	12,5
Macdonald (Rue)	1	4,2
Puits Saint Jean (Place du)	3	12,5
Trois Barbots (Rue des)	13	54,2
Total	24	100,0
Pourcentage des présents de 1931 dans le recensements de 1921		48

Recensement de 1936	Nb	%
Fangeuse (Rue)	1	6,3
Johanneau (Rue)	2	12,5
Juifs (Rue des)	2	12,5
Puits de Dieu (Rue du)	1	6,3
Puits Saint Jean (Place du)	2	12,5
Saint André (Rue)	2	12,5
Trois Barbots (Rue des)	6	37,5
Total	16	100,0
Pourcentage des présents de 1936 dans le recensements de 1921		32

Observations :

La rue avec ses 50 habitants est composée de 3 maisons vacantes, (16,7%), 15 maisons occupées par 17 ménages dont 11 ménages avec enfants et petit-enfants.
 Les 13 enfants de moins de 16 ans constituent 26 % de la population.
 Les 11 habitants de plus de 55 ans constituent 22 % de la population.
 Les habitants de sexe féminin sont 58 %. Plus de femmes que d'hommes travaillent..
 Les métiers des chefs de famille sont : une journalière, un journalier, deux domestiques, un vannier, un sabotier, une couturière, un viticulteur, un matelassier, un vigneron, un boucher et un employé.
 La population est native à 86 % du Cher dont 38 % de Sancerre.
 80 % de la population est connue dans d'autres recensements : 16 % dans celui de

1876, 32 % dans celui de 1901, 58 % dans celui de 1911, 32 % dans celui de 1936.
Deux familles monoparentales sont présentes.

Saint André (Rue)

Désignation	Quantité	Recensement 1921 (L056)				
Folio	4	N°52 au N°55				
Nb de maisons occupées	25	N°575 au N°606, 6 maisons vacantes:N°576, N°577, N°578, N°590, N°596, N°597, N°602				
		Nombre de ménages par maison		Nb		
		1 ménage par maison		22		
		2 ménages par maison		3		
Nb de ménages	28	N°553 au N°606				
		Nb de personnes par ménage		Nb		
		1 personne		4		
		2 personnes		7		
		3 personnes		8		
		4 personnes		6		
		5 personnes		1		
		6 personnes		2		
		Nb de générations par ménage		Nb		
		1 génération : époux		10		
		2 génér. : époux, enfants		13		
		2 génér. : époux, parents		4		
		3 génér. : époux, parents, enfants		0		
		3 génér. : époux, enfants, petit-enfants		1		
		4 génér. : époux, parents, enfants, petits-enfants		0		
		Nb de ménages ayant des domestiques		10		
		Nb de ménages ayant des pensionnaires		2		
			Époux et Épouse	Époux sans Épouse	Épouse sans Époux	
		Nb	14	4	10	
		%	50	14,3	35,7	
avec enfant(s) < 18 ans		0	2			

		<p>- Ménage N°575, Femme (Chef) et son fils 7 ans, et son employée 16 ans, - Ménage N°576, Femme (Chef) et ses deux filles de 44 ans et 35 ans, et un petit fils de 9 ans,</p> <table border="1"> <thead> <tr> <th>Couple non marié</th> <th>Nb</th> </tr> </thead> <tbody> <tr> <td>Homme et femme</td> <td>0</td> </tr> <tr> <td>Deux femmes</td> <td>0</td> </tr> <tr> <td>Deux hommes</td> <td>0</td> </tr> </tbody> </table>	Couple non marié	Nb	Homme et femme	0	Deux femmes	0	Deux hommes	0																										
Couple non marié	Nb																																			
Homme et femme	0																																			
Deux femmes	0																																			
Deux hommes	0																																			
Nb d'individus	83	N°1548 au N°1630 (82 français et 1 anglaise)																																		
Types d'individus		<table border="1"> <thead> <tr> <th>Répartition des types d'individus</th> <th>Nb</th> </tr> </thead> <tbody> <tr><td>Belle-mère</td><td>1</td></tr> <tr><td>Homme (Chef)</td><td>18</td></tr> <tr><td>Employé</td><td>6</td></tr> <tr><td>Employée</td><td>5</td></tr> <tr><td>Épouse</td><td>14</td></tr> <tr><td>Femme (Chef)</td><td>10</td></tr> <tr><td>Fille</td><td>11</td></tr> <tr><td>Fils</td><td>11</td></tr> <tr><td>Mère</td><td>3</td></tr> <tr><td>Pensionnaire</td><td>1</td></tr> <tr><td>Pensionnaire (F)</td><td>1</td></tr> <tr><td>Petit fils</td><td>1</td></tr> <tr><td>Sœur</td><td>1</td></tr> <tr><td>Divers</td><td>1</td></tr> <tr><td>Patron</td><td>15</td></tr> <tr><td>Patronne</td><td>5</td></tr> </tbody> </table> <p>Écart d'âge max. entre les individus d'un ménage : 59 ans</p>	Répartition des types d'individus	Nb	Belle-mère	1	Homme (Chef)	18	Employé	6	Employée	5	Épouse	14	Femme (Chef)	10	Fille	11	Fils	11	Mère	3	Pensionnaire	1	Pensionnaire (F)	1	Petit fils	1	Sœur	1	Divers	1	Patron	15	Patronne	5
Répartition des types d'individus	Nb																																			
Belle-mère	1																																			
Homme (Chef)	18																																			
Employé	6																																			
Employée	5																																			
Épouse	14																																			
Femme (Chef)	10																																			
Fille	11																																			
Fils	11																																			
Mère	3																																			
Pensionnaire	1																																			
Pensionnaire (F)	1																																			
Petit fils	1																																			
Sœur	1																																			
Divers	1																																			
Patron	15																																			
Patronne	5																																			
Professions	37	<table border="1"> <thead> <tr> <th>Profession(s)</th> <th>Nb</th> </tr> </thead> <tbody> <tr><td>Apprenti</td><td>1</td></tr> <tr><td>Apprenti sabotier</td><td>1</td></tr> <tr><td>Aubergiste</td><td>1</td></tr> <tr><td>Avoué</td><td>1</td></tr> <tr><td>Boulangier</td><td>1</td></tr> <tr><td>Bourelrier</td><td>1</td></tr> <tr><td>Chauffeur d'automobile</td><td>1</td></tr> <tr><td>Commerçante</td><td>1</td></tr> </tbody> </table>	Profession(s)	Nb	Apprenti	1	Apprenti sabotier	1	Aubergiste	1	Avoué	1	Boulangier	1	Bourelrier	1	Chauffeur d'automobile	1	Commerçante	1																
Profession(s)	Nb																																			
Apprenti	1																																			
Apprenti sabotier	1																																			
Aubergiste	1																																			
Avoué	1																																			
Boulangier	1																																			
Bourelrier	1																																			
Chauffeur d'automobile	1																																			
Commerçante	1																																			

Sexe	M	F
Tous	37	46
< 16 ans	9	5
> 55 ans	5	7

		Commis des hypothèques	1
		Comptable	1
		Cordier	2
		Cordonnier	1
		Couturière	1
		Dame employée	1
		Domestique	5
		Épicière	1
		Facteur des postes	1
		Garnisseur	1
		Horloger	1
		Institutrice libre	1
		Journalier	1
		Loueur d'automobile	1
		Marchande de vin en gros	1
		Maçon	1
		Modiste	1
		Mécanicien	3
		Ménagère	1
		Négociante	1
		Professeur d'anglais	1
		Restaurateur	1
		Sabotier	1
		Sabotière	1
		Sage-femme	1
		Tapissier	1
		Tourneur	1
		Vigneron	1
		Vétérinaire	1
		Profession(s)	
			Sexe M Sexe F Total
		Nombre	28 16 44
		% / Nb Ind,	75,7 34,8 53,0
Lieux de naissance	40	Lieux de naissance	
			Nb
		Armentières (59017)	1
		Azy (18019)	1
		Bannay (18020)	1

		Beffes (18025)	1
		Bourges (18033)	4
		Champlitte (70122)	1
		Chassy (18056)	1
		Chârost (18055)	2
		Châteauneuf-sur-Cher (18058)	1
		Cosne-Cours-sur-Loire (58086)	1
		Dampierre-en-Crot (18084)	1
		Gardefort (18098)	1
		Groises (18104)	1
		Inconnu (00000)	1
		Jars (18117)	2
		Lain (89215)	1
		Mehun-sur-Yèvre (18141)	1
		Menetou-Râtel (18144)	4
		Montluçon (03185)	1
		Mézilles (89254)	1
		Neuvy-Deux-Clochers (18163)	2
		Nice (06088)	1
		Noyer (le) (18168)	1
		Orain (21468)	1
		Paris (75000)	1
		Paris 8e (75008)	1
		Remigny (02639)	1
		Saint-Benin-d'Azy (58232)	3
		Saint-Bouize (18200)	2
		Sainte-Solange (18235)	1
		Sancerre (18241)	30
		Sancoins (18242)	1
		Sens-Beaujeu (18249)	2
		Sury-en-Vaux (18258)	1
		Tournon-d'Agenais (47312)	1
		Vailly-sur-Sauldre (18269)	1
		Veaugues (18272)	1
		Verdigny (18274)	2
		Vierzon (18279)	1
		Villabé (91659)	1

		<table border="1"> <thead> <tr> <th colspan="5">Lieu(x) de naissance</th> </tr> <tr> <th>Nb</th> <th>Sexe M</th> <th>Sexe F</th> <th>Total</th> <th>%</th> </tr> </thead> <tbody> <tr> <td>Sancerre</td> <td>13</td> <td>17</td> <td>30</td> <td>36,1</td> </tr> <tr> <td>Cher hors Sancerre</td> <td>17</td> <td>19</td> <td>36</td> <td>43,4</td> </tr> <tr> <td>Nièvre</td> <td>3</td> <td>1</td> <td>4</td> <td>4,8</td> </tr> <tr> <td>Paris, région parisienne</td> <td>1</td> <td>2</td> <td>3</td> <td>3,6</td> </tr> <tr> <td>Autres</td> <td>4</td> <td>6</td> <td>10</td> <td>12,0</td> </tr> </tbody> </table>	Lieu(x) de naissance					Nb	Sexe M	Sexe F	Total	%	Sancerre	13	17	30	36,1	Cher hors Sancerre	17	19	36	43,4	Nièvre	3	1	4	4,8	Paris, région parisienne	1	2	3	3,6	Autres	4	6	10	12,0
Lieu(x) de naissance																																					
Nb	Sexe M	Sexe F	Total	%																																	
Sancerre	13	17	30	36,1																																	
Cher hors Sancerre	17	19	36	43,4																																	
Nièvre	3	1	4	4,8																																	
Paris, région parisienne	1	2	3	3,6																																	
Autres	4	6	10	12,0																																	
Âge	Min : 1 an Max : 77 Moy : 35,5 Ecart Type : 18,4 né(e) entre 1844 et 1920	<p style="text-align: center;">Âge de la population</p>																																			
Prénoms (Nb > 1)	70	<table border="1"> <thead> <tr> <th>Prénoms</th> <th>Nb</th> </tr> </thead> <tbody> <tr> <td>Camille</td> <td>3</td> </tr> <tr> <td>Henri</td> <td>3</td> </tr> <tr> <td>Jean</td> <td>3</td> </tr> <tr> <td>Louis</td> <td>3</td> </tr> <tr> <td>Marie</td> <td>3</td> </tr> <tr> <td>Aline</td> <td>2</td> </tr> <tr> <td>Gustave</td> <td>2</td> </tr> <tr> <td>Suzanne</td> <td>2</td> </tr> </tbody> </table>	Prénoms	Nb	Camille	3	Henri	3	Jean	3	Louis	3	Marie	3	Aline	2	Gustave	2	Suzanne	2																	
Prénoms	Nb																																				
Camille	3																																				
Henri	3																																				
Jean	3																																				
Louis	3																																				
Marie	3																																				
Aline	2																																				
Gustave	2																																				
Suzanne	2																																				
Patronymes (Nb > 1)	40	<table border="1"> <thead> <tr> <th>Patronymes H/F</th> <th>Nb</th> </tr> </thead> <tbody> <tr> <td>FÈVRE</td> <td>5</td> </tr> <tr> <td>QUÉTIN</td> <td>5</td> </tr> <tr> <td>CHARRUE</td> <td>4</td> </tr> <tr> <td>GOMINET</td> <td>4</td> </tr> <tr> <td>MORIN</td> <td>4</td> </tr> <tr> <td>VATTAN</td> <td>4</td> </tr> <tr> <td>VRIMAT</td> <td>4</td> </tr> <tr> <td>BRASDU</td> <td>3</td> </tr> <tr> <td>COURTIN</td> <td>3</td> </tr> <tr> <td>FONTAINE</td> <td>3</td> </tr> <tr> <td>HARDY</td> <td>3</td> </tr> <tr> <td>MARECHAL</td> <td>3</td> </tr> </tbody> </table>	Patronymes H/F	Nb	FÈVRE	5	QUÉTIN	5	CHARRUE	4	GOMINET	4	MORIN	4	VATTAN	4	VRIMAT	4	BRASDU	3	COURTIN	3	FONTAINE	3	HARDY	3	MARECHAL	3									
Patronymes H/F	Nb																																				
FÈVRE	5																																				
QUÉTIN	5																																				
CHARRUE	4																																				
GOMINET	4																																				
MORIN	4																																				
VATTAN	4																																				
VRIMAT	4																																				
BRASDU	3																																				
COURTIN	3																																				
FONTAINE	3																																				
HARDY	3																																				
MARECHAL	3																																				

	MAUPIN	3
	REVERDY	3
	AGÉNIE	2
	COGNET	2
	GRESSIN	2
	GÉNEVRIER	2
	JUPILLAT	2
	RAFFESTIN	2
24 patronymes différents de femmes à la naissance.		

Recherche des 83 habitants de 1921 dans les autres recensements

Recensement de 1876	Nb	%
Basse des Remparts (Rue)	1	7,7
Bourges (Route de)	1	7,7
Chavignol (Village)	1	7,7
Juifs (Rue des)	2	15,4
Paneterie (Rue de la)	1	7,7
Saint André (Place)	2	15,4
Saint André (Rue)	4	30,8
Trois Barbots (Rue des)	1	7,7
Total	13	100,0
Pourcentage des présents de 1876 dans le recensements de 1921		15,7

Recensement de 1901	Nb	%
Croix de Bois (Rue de la)	1	2,9
Nationale (Avenue)	2	5,9
Paix (Rue de la)	1	2,9
Porte César (Rue de la)	1	2,9
Porte Serrure (Rue)	2	5,9
Rempart des Augustins (Rue)	2	5,9
Saint André (Rue)	23	67,6
Saint Martin (Lieu-dit)	1	2,9
Vieilles Boucheries (Rue des)	1	2,9
Total		100,0
Pourcentage des présents de 1901 dans le recensements de 1921		41,0

Recensement de 1906	Nb	%
Bourges (Route de)	1	2,6
Paix (Rue de la)	3	7,9
Porte Serrure (Rue)	1	2,6
Porte Vieille (Rue)	1	2,6
Saint André (Rue)	29	76,3
Trois Barbots (Rue des)	3	7,9
Total	38	100,0
Pourcentage des présents de 1906 dans le recensements de 1921		45,8
Recensement de 1911	Nb	%
Paix (Rue de la)	5	9,6
Porte César (Rue de la)	3	5,8
Porte Serrure (Rue)	1	1,9
Rempart des Dames (Rue)	1	1,9
Saint André (Rue)	42	80,8
Total	52	100,0
Pourcentage des présents de 1911 dans le recensements de 1921		62,7
Recensement de 1921	Nb	%
Habitants présents dans d'autres recensements	70	84,3
Habitants non présents dans d'autres recensements	13	15,7
Recensement de 1926	Nb	%
Chavignol (Ruelle de)	1	1,7
Macdonald (Rue)	2	3,4
Porte Vieille (Rue)	2	3,4
Puits des Fins (Rue du)	1	1,7
Rempart des Augustins (Rue)	3	5,2
Saint André (Rue)	47	81,0
Trois Barbots (Rue des)	2	3,4
Total	58	100,0
Pourcentage des présents de 1926 dans le recensements de 1921		69,9

Recensement de 1931	Nb	%
Basse des Remparts (Rue)	1	2,2
Macdonald (Rue)	2	4,4
Nationale (Avenue)	1	2,2
Porte Vieille (Rue)	4	8,9
Puits des Fins (Rue du)	1	2,2
Rempart des Augustins (Rue)	1	2,2
Saint André (Rue)	33	73,3
Trois Barbots (Rue des)	2	4,4
Total	45	100,0
Pourcentage des présents de 1931 dans le recensements de 1921		54,2

Recensement de 1936	Nb	%
Porte Vieille (Rue)	4	13,3
Puits des Fins (Rue du)	1	3,3
Saint André (Rue)	22	73,3
Trois Barbots (Rue des)	3	10,0
Total	30	100,0
Pourcentage des présents de 1936 dans le recensements de 1921		36,1

Observations :

La rue avec ses 83 habitants est composée de 6 maisons vacantes (19,4%), 25 maisons occupées par 28 ménages dont 18 ménages avec enfants et petit-enfants.

Les 14 enfants de moins de 16 ans constituent 16,9 % de la population.

Les 12 habitants de plus de 55 ans constituent 14,5 % de la population.

Les habitants de sexe féminin sont 55,4 %.

Les métiers des chefs de famille sont : un loueur d'automobiles, une ménagère, une institutrice libre, un avoué, un vigneron, un cordonnier, un tapissier, un cordier et son fils, un facteur des postes, un maçon, un mécanicien, un comptable, un restaurateur, un bourrelier, un aubergiste, un sage-femme, un vétérinaire, une marchande de vin en gros, un journalier, une épicière, une commerçante, un boulanger et son employé, une sabotière et son fils et un employé, un horloger, une négociante.

La population est native à 80 % du Cher dont 36 % de Sancerre.

84 % de la population est connue dans d'autres recensements : 16 % dans celui de 1876, 41 % dans celui de 1901, 63 % dans celui de 1911, 36 % dans celui de 1936.

Deux familles monoparentales sont présentes.

Juifs (Rue des)

Désignation	Quantité	Recensement 1921 (L058)																																				
Folio	4	N°16 au N°19																																				
Nb de maisons	22	N°153 au N°178, 4 maisons vacantes, N°154, N°155, N°163, N°177 <table border="1" data-bbox="683 638 1321 775"> <thead> <tr> <th>Nombre de ménages par maison</th> <th>Nb</th> </tr> </thead> <tbody> <tr> <td>1 ménage par maison</td> <td>20</td> </tr> <tr> <td>2 ménages par maison</td> <td>2</td> </tr> </tbody> </table>	Nombre de ménages par maison	Nb	1 ménage par maison	20	2 ménages par maison	2																														
Nombre de ménages par maison	Nb																																					
1 ménage par maison	20																																					
2 ménages par maison	2																																					
Nb de ménages	24	N°168 au N°191 <table border="1" data-bbox="683 887 1329 1294"> <thead> <tr> <th>Nb de personnes par ménage</th> <th>Nb</th> </tr> </thead> <tbody> <tr> <td>1 personne</td> <td>2</td> </tr> <tr> <td>2 personnes</td> <td>6</td> </tr> <tr> <td>3 personnes</td> <td>2</td> </tr> <tr> <td>4 personnes</td> <td>4</td> </tr> <tr> <td>5 personnes</td> <td>4</td> </tr> <tr> <td>6 personnes</td> <td>3</td> </tr> <tr> <td>7 personnes</td> <td>2</td> </tr> <tr> <td>8 personnes</td> <td>1</td> </tr> </tbody> </table> <table border="1" data-bbox="683 1326 1329 1675"> <thead> <tr> <th>Nb de générations par ménage</th> <th>Nb</th> </tr> </thead> <tbody> <tr> <td>1 génération : époux</td> <td>7</td> </tr> <tr> <td>2 géné. : époux, enfants</td> <td>16</td> </tr> <tr> <td>2 géné. : époux, parents</td> <td>0</td> </tr> <tr> <td>3 géné. : époux, parents, enfants</td> <td>0</td> </tr> <tr> <td>3 géné. : époux, enfants, petit-enfants</td> <td>1</td> </tr> <tr> <td>4 géné. : époux, parents, enfants, petits-enfants</td> <td>0</td> </tr> </tbody> </table> <table border="1" data-bbox="683 1706 1329 1798"> <tbody> <tr> <td>Nb de ménages ayant des domestiques</td> <td>4</td> </tr> <tr> <td>Nb de ménages ayant des pensionnaires</td> <td>1</td> </tr> </tbody> </table>	Nb de personnes par ménage	Nb	1 personne	2	2 personnes	6	3 personnes	2	4 personnes	4	5 personnes	4	6 personnes	3	7 personnes	2	8 personnes	1	Nb de générations par ménage	Nb	1 génération : époux	7	2 géné. : époux, enfants	16	2 géné. : époux, parents	0	3 géné. : époux, parents, enfants	0	3 géné. : époux, enfants, petit-enfants	1	4 géné. : époux, parents, enfants, petits-enfants	0	Nb de ménages ayant des domestiques	4	Nb de ménages ayant des pensionnaires	1
Nb de personnes par ménage	Nb																																					
1 personne	2																																					
2 personnes	6																																					
3 personnes	2																																					
4 personnes	4																																					
5 personnes	4																																					
6 personnes	3																																					
7 personnes	2																																					
8 personnes	1																																					
Nb de générations par ménage	Nb																																					
1 génération : époux	7																																					
2 géné. : époux, enfants	16																																					
2 géné. : époux, parents	0																																					
3 géné. : époux, parents, enfants	0																																					
3 géné. : époux, enfants, petit-enfants	1																																					
4 géné. : époux, parents, enfants, petits-enfants	0																																					
Nb de ménages ayant des domestiques	4																																					
Nb de ménages ayant des pensionnaires	1																																					

		<table border="1"> <tr> <td></td> <td>Époux et Épouse</td> <td>Époux sans Épouse</td> <td>Épouse sans Époux</td> </tr> <tr> <td>Nb</td> <td>17</td> <td>1</td> <td>6</td> </tr> <tr> <td>%</td> <td>70,8</td> <td>4,2</td> <td>25</td> </tr> <tr> <td colspan="2">avec enfant(s) < 18 ans</td> <td>1</td> <td>3</td> </tr> </table> <p>- Ménage N°180, Femme (Chef) et sa fille de 21 ans, et son fils de 17 ans, - Ménage N°184, Homme (Chef) avec deux filles de 15 ans, 11 ans et 9 ans, et un fils de 13 ans, et un petit fils 1 an. - Ménage N°189, Femme (Chef), avec une fille de 7 ans, - Ménage N°191, Femme (Chef), avec deux fils de 15 ans et 11 ans,</p> <table border="1"> <tr> <td colspan="2">Couple non marié</td> <td>Nb</td> </tr> <tr> <td colspan="2">Homme et femme</td> <td>0</td> </tr> <tr> <td colspan="2">Deux femmes</td> <td>0</td> </tr> <tr> <td colspan="2">Deux hommes</td> <td>0</td> </tr> </table>		Époux et Épouse	Époux sans Épouse	Épouse sans Époux	Nb	17	1	6	%	70,8	4,2	25	avec enfant(s) < 18 ans		1	3	Couple non marié		Nb	Homme et femme		0	Deux femmes		0	Deux hommes		0																				
	Époux et Épouse	Époux sans Épouse	Épouse sans Époux																																															
Nb	17	1	6																																															
%	70,8	4,2	25																																															
avec enfant(s) < 18 ans		1	3																																															
Couple non marié		Nb																																																
Homme et femme		0																																																
Deux femmes		0																																																
Deux hommes		0																																																
Nb d'individus	96	N°457 au N°552, 90 français, 1 belge et 5 suisses																																																
Types d'individus		<table border="1"> <tr> <td colspan="2">Répartition des types d'individus</td> <td>Nb</td> </tr> <tr> <td colspan="2">Beau-frère</td> <td>1</td> </tr> <tr> <td colspan="2">Homme (Chef)</td> <td>18</td> </tr> <tr> <td colspan="2">Employé</td> <td>1</td> </tr> <tr> <td colspan="2">Employée</td> <td>3</td> </tr> <tr> <td colspan="2">Épouse</td> <td>17</td> </tr> <tr> <td colspan="2">Femme (Chef)</td> <td>6</td> </tr> <tr> <td colspan="2">Fille</td> <td>28</td> </tr> <tr> <td colspan="2">Fils</td> <td>14</td> </tr> <tr> <td colspan="2">Gendre</td> <td>1</td> </tr> <tr> <td colspan="2">Pensionnaire (F)</td> <td>5</td> </tr> <tr> <td colspan="2">Petit fils</td> <td>1</td> </tr> <tr> <td colspan="2">Sœur</td> <td>1</td> </tr> <tr> <td colspan="2">Divers</td> <td>2</td> </tr> <tr> <td colspan="2">Patron</td> <td>14</td> </tr> <tr> <td colspan="2">Patronne</td> <td>5</td> </tr> </table> <p>Écart d'âge max. entre les individus d'un ménage : 45 ans</p>	Répartition des types d'individus		Nb	Beau-frère		1	Homme (Chef)		18	Employé		1	Employée		3	Épouse		17	Femme (Chef)		6	Fille		28	Fils		14	Gendre		1	Pensionnaire (F)		5	Petit fils		1	Sœur		1	Divers		2	Patron		14	Patronne		5
Répartition des types d'individus		Nb																																																
Beau-frère		1																																																
Homme (Chef)		18																																																
Employé		1																																																
Employée		3																																																
Épouse		17																																																
Femme (Chef)		6																																																
Fille		28																																																
Fils		14																																																
Gendre		1																																																
Pensionnaire (F)		5																																																
Petit fils		1																																																
Sœur		1																																																
Divers		2																																																
Patron		14																																																
Patronne		5																																																
Professions	33	<table border="1"> <tr> <td colspan="2">Profession(s)</td> <td>Nb</td> </tr> <tr> <td colspan="2">Agent d'assurances</td> <td>1</td> </tr> <tr> <td colspan="2">Armurier</td> <td>1</td> </tr> </table>	Profession(s)		Nb	Agent d'assurances		1	Armurier		1																																							
Profession(s)		Nb																																																
Agent d'assurances		1																																																
Armurier		1																																																

		Boucher	1
		Boulangier	1
		Burineur	1
		Cantonnier chef	1
		Chapelière	1
		Clerc de Notaire	1
		Commerçante	1
		Comptable	1
		Cordonnier	1
		Couturière	2
		Couvreur	1
		Dactylographe	1
		Domestique	4
		Employé de commerce	1
		Employée	1
		Employée de bureau	1
		Épicier	1
		Épicière	1
		Ferblantier	1
		Horloger	1
		Huissier	1
		Libraire	1
		Marchand de fers	1
		Marchand de vaisselles	1
		Marchande de parapluies	2
		Mécanicien	1
		Ménagère	2
		Négociant	1
		Peintre	1
		Scieur	1
		Tailleur d'habits	1
		Profession(s)	
			Sexe M Sexe F Total
		Nombre	24 15 39
		% / Nb Ind,	66,7 25 40,6
Lieux de naissance	41	Lieux de naissance	
			Nb
		Albert (80016)	1

	Alligny-Cosne (58002)	1
	Aubigny-sur-Nère (18015)	1
	Azy (18019)	1
	Bannay (18020)	1
	Baugy (18023)	1
	Bernerie-en-Retz (la) (44012)	1
	Chapelle-Montlinard (la) (18049)	1
	Charité-sur-Loire (la) (58059)	1
	Crouttes (61139)	1
	Crézancy-en-Sancerre (18079)	1
	Étréchy (18090)	1
	Groises (18104)	2
	Inconnu (00000)	1
	Ivoy-le-Pré (18115)	1
	Jars (18117)	1
	Jouet-sur-l'Aubois (18118)	1
	Melun (77288)	1
	Menetou-Râtel (18144)	1
	Montigny (18151)	1
	Nançay (18159)	1
	Neuilly-en-Sancerre (18162)	1
	Neuvy-sur-Barangeon (18165)	1
	Noyer (le) (18168)	6
	Nébias (11263)	1
	Paris (75)	5
	Provins (77379)	2
	Quesnoy (le) (59481)	1
	Saint-Bouize (18200)	1
	Saint-Martin-d'Aubigny (50510)	1
	Saint-Satur (18233)	2
	Sainte-Geneviève (60575)	1
	Sancerre (18241)	42
	Sens-Beaujeu (18249)	2
	St-Père (58261)	1
	Subligny (18256)	1
	Suisse (99140)	1
	Veaugues (18272)	1
	Vendôme (41269)	1

		<table border="1"> <tr> <td>Villequiers (18286)</td> <td>2</td> </tr> <tr> <td>Vinon (18287)</td> <td>1</td> </tr> </table>	Villequiers (18286)	2	Vinon (18287)	1																															
Villequiers (18286)	2																																				
Vinon (18287)	1																																				
		<table border="1"> <thead> <tr> <th colspan="5">Lieu(x) de naissance</th> </tr> <tr> <th>Nb</th> <th>Sexe M</th> <th>Sexe F</th> <th>Total</th> <th>%</th> </tr> </thead> <tbody> <tr> <td>Sancerre</td> <td>14</td> <td>28</td> <td>42</td> <td>43,7</td> </tr> <tr> <td>Cher hors Sancerre</td> <td>12</td> <td>22</td> <td>34</td> <td>35,4</td> </tr> <tr> <td>Nièvre</td> <td>2</td> <td>1</td> <td>3</td> <td>3,1</td> </tr> <tr> <td>Paris, région parisienne</td> <td>4</td> <td>4</td> <td>8</td> <td>8,3</td> </tr> <tr> <td>Autres</td> <td>4</td> <td>5</td> <td>9</td> <td>9,4</td> </tr> </tbody> </table>	Lieu(x) de naissance					Nb	Sexe M	Sexe F	Total	%	Sancerre	14	28	42	43,7	Cher hors Sancerre	12	22	34	35,4	Nièvre	2	1	3	3,1	Paris, région parisienne	4	4	8	8,3	Autres	4	5	9	9,4
Lieu(x) de naissance																																					
Nb	Sexe M	Sexe F	Total	%																																	
Sancerre	14	28	42	43,7																																	
Cher hors Sancerre	12	22	34	35,4																																	
Nièvre	2	1	3	3,1																																	
Paris, région parisienne	4	4	8	8,3																																	
Autres	4	5	9	9,4																																	
Âge	Min : 1 an Max : 77 Moy : 28 Ecart Type : 17,7 né(e) entre 1844 et 1920	<p style="text-align: center;">Âge de la population</p>																																			
Prénoms (Nb > 1)	75	<table border="1"> <thead> <tr> <th>Prénoms</th> <th>Nb</th> </tr> </thead> <tbody> <tr><td>Louise</td><td>5</td></tr> <tr><td>Henri</td><td>4</td></tr> <tr><td>Georges</td><td>3</td></tr> <tr><td>Renée</td><td>3</td></tr> <tr><td>Ernest</td><td>2</td></tr> <tr><td>Fernande</td><td>2</td></tr> <tr><td>Françoise</td><td>2</td></tr> <tr><td>Jeanne</td><td>2</td></tr> <tr><td>Juliette</td><td>2</td></tr> <tr><td>Marguerite</td><td>2</td></tr> <tr><td>Marie Eugénie</td><td>2</td></tr> <tr><td>Marie Louise</td><td>2</td></tr> <tr><td>Marie Thérèse</td><td>2</td></tr> <tr><td>Pierre</td><td>2</td></tr> </tbody> </table>	Prénoms	Nb	Louise	5	Henri	4	Georges	3	Renée	3	Ernest	2	Fernande	2	Françoise	2	Jeanne	2	Juliette	2	Marguerite	2	Marie Eugénie	2	Marie Louise	2	Marie Thérèse	2	Pierre	2					
Prénoms	Nb																																				
Louise	5																																				
Henri	4																																				
Georges	3																																				
Renée	3																																				
Ernest	2																																				
Fernande	2																																				
Françoise	2																																				
Jeanne	2																																				
Juliette	2																																				
Marguerite	2																																				
Marie Eugénie	2																																				
Marie Louise	2																																				
Marie Thérèse	2																																				
Pierre	2																																				

Patronymes (Nb > 1)	35	Patronymes H/F	Nb
		MAILLARD	7
		CHANTEFORT	6
		DURAND	6
		CELLIER	5
		CLOISEAU	5
		PICARD	5
		VATAN	5
		HAUTIN	4
		JELLERET	4
		MULON	4
		SEDON	4
		CHAPUIS	3
		GREGOIRE	3
		LAROCHE	3
		MÉCHIN	3
		NICOLAS	3
		CHERTIER	2
		DARCHY	2
		LEGRAND	2
MONNIN	2		
ROBIN	2		
TORTEAU	2		
VEISSEYRE	2		
6 patronymes différents de femmes à la naissance.			

Recherche des 96 habitants de 1921 dans les autres recensements

Recensement de 1876	Nb	%
Basse des Remparts (Rue)	1	16,7
Puits Poulton (Rue du)	1	16,7
Macdonald (Rue)	2	33,3
Juifs (Rue des)	2	33,3
Total	6	100,0
Pourcentage des présents de 1876 dans le recensements de 1921		6,2

Recensement de 1901	Nb	%
Puits Poulton (Rue du)	1	4,3
Puits Saint Jean (Place du)	1	4,3
Trois Barbots (Rue des)	3	13,0
Juifs (Rue des)	14	60,9
Halle (Place de la)	1	4,3
Porte César (Rue de la)	2	8,7
Préfontaine (Lieu-dit)	1	4,3
Total	23	100,0
Pourcentage des présents de 1901 dans le recensements de 1921		24,0

Recensement de 1906	Nb	%
Carroir de Velours (Rue du)	6	17,1
Porte Vieille (Rue)	1	2,9
Saint Jean (Rue)	2	5,7
Trois Barbots (Rue des)	3	8,6
Juifs (Rue des)	20	57,1
Porte César (Rue de la)	2	5,7
Préfontaine (Lieu-dit)	1	2,9
Total	35	100,0
Pourcentage des présents de 1906 dans le recensements de 1921		36,5

Recensement de 1911	Nb	%
Puits Saint Jean (Place du)	1	2,0
Saint Jean (Rue)	3	6,0
Juifs (Rue des)	36	72,0
Halle (Place de la)	5	10,0
Porte César (Rue de la)	3	6,0
Chavignol (Village)	2	4,0
Total	50	100,0
Pourcentage des présents de 1911 dans le recensements de 1921		52,1

Recensement de 1921	Nb	%
Habitants présents dans d'autres recensements	73	76,0
Habitants non présents dans d'autres recensements	23	24,0

Recensement de 1926	Nb	%
Porte Vieille (Rue)	5	8,5
Basse des Remparts (Rue)	1	1,7
Porte Serrure (Rue)	1	1,7
Fangeuse (Rue)	4	6,8
Juifs (Rue des)	44	74,6
Serre Coeur (Rue)	3	5,1
Nationale (Avenue)	1	1,7
Total	59	100,0
Pourcentage des présents de 1926 dans le recensements de 1921		61,5

Recensement de 1931	Nb	%
Porte Vieille (Rue)	3	10,3
Basse des Remparts (Rue)	2	6,9
Puits des Fins (Rue du)	1	3,4
Saint Jean (Rue)	1	3,4
Juifs (Rue des)	22	75,9
Total	29	100,0
Pourcentage des présents de 1931 dans le recensements de 1921		30,2

Recensement de 1936	Nb	%
Porte Vieille (Rue)	3	14,3
Basse des Remparts (Rue)	1	4,8
Juifs (Rue des)	16	76,2
Treillon (Rue du)	1	4,8
Total	21	100,0
Pourcentage des présents de 1936 dans le recensements de 1921		21,9

Observations :

La rue avec ses 96 habitants est composée de 4 maisons vacantes (16,7 %) , 22 maisons occupées par 24 ménages dont 17 ménages avec enfants ou petit-enfants.

Les 35 enfants de moins de 16 ans constituent 36,5 % de la population.

Les 5 habitants de plus de 55 ans constituent 5,2 % de la population.

Les habitants de sexe féminin sont 62,5 %.

Les métiers des chefs de famille sont : un horloger, un huissier avec une fille dactylographe et ayant 5 pensionnaires, un agent d'assurance, un négociant, une commerçante, une marchande de parapluie et sa sœur, un peintre, un boulanger, un épicier et sa femme, un boucher et son employée, un ferblantier et un employé couvreur, un armurier, une chapelière, un libraire et son employée, un cordonnier, un cantonnier chef, un marchand de fers, un employé de commerce, un mécanicien et son employée, un tailleur d'habits, des ménagères, un burineur.

La population est native à 79 % du Cher dont 44 % de Sancerre.
76 % de la population est connue dans d'autres recensements : 6 % dans celui de 1876, 24 % dans celui de 1901, 52 % dans celui de 1911, 22 % dans celui de 1936.
Quatre familles monoparentales sont présentes.

Saint Martin (Rue)

Désignation	Quantité	Recensement 1921 (L060)																																				
Folio	3	N°50 au N°52																																				
Nb de maisons occupées	14	N°557 au N°574, 3 maisons vacantes N°568, N°570, N°573, 1 maison manquante N°566. <table border="1" data-bbox="683 638 1321 730"> <thead> <tr> <th>Nombre de ménages par maison</th> <th>Nb</th> </tr> </thead> <tbody> <tr> <td>1 ménage par maison</td> <td>14</td> </tr> </tbody> </table>	Nombre de ménages par maison	Nb	1 ménage par maison	14																																
Nombre de ménages par maison	Nb																																					
1 ménage par maison	14																																					
Nb de ménages	14	N°539 au N°552 <table border="1" data-bbox="683 842 1329 1205"> <thead> <tr> <th>Nb de personnes par ménage</th> <th>Nb</th> </tr> </thead> <tbody> <tr> <td>1 personne</td> <td>3</td> </tr> <tr> <td>2 personnes</td> <td>1</td> </tr> <tr> <td>3 personnes</td> <td>5</td> </tr> <tr> <td>4 personnes</td> <td>2</td> </tr> <tr> <td>5 personnes</td> <td>1</td> </tr> <tr> <td>8 personnes</td> <td>1</td> </tr> <tr> <td>12 personnes</td> <td>1</td> </tr> </tbody> </table> <table border="1" data-bbox="683 1234 1329 1630"> <thead> <tr> <th>Nb de générations par ménage</th> <th>Nb</th> </tr> </thead> <tbody> <tr> <td>1 génération : époux</td> <td>6</td> </tr> <tr> <td>2 géné. : époux, enfants</td> <td>7</td> </tr> <tr> <td>2 géné. : époux, parents</td> <td>0</td> </tr> <tr> <td>2 géné. : époux, petit-enfants</td> <td>1</td> </tr> <tr> <td>3 géné. : époux, parents, enfants</td> <td>0</td> </tr> <tr> <td>3 géné. : époux, enfants, petit-enfants</td> <td>0</td> </tr> <tr> <td>4 géné. : époux, parents, enfants, petits-enfants</td> <td>0</td> </tr> </tbody> </table> <table border="1" data-bbox="683 1659 1329 1751"> <tbody> <tr> <td>Nb de ménages ayant des domestiques</td> <td>5</td> </tr> <tr> <td>Nb de ménages ayant des pensionnaires</td> <td>1</td> </tr> </tbody> </table>	Nb de personnes par ménage	Nb	1 personne	3	2 personnes	1	3 personnes	5	4 personnes	2	5 personnes	1	8 personnes	1	12 personnes	1	Nb de générations par ménage	Nb	1 génération : époux	6	2 géné. : époux, enfants	7	2 géné. : époux, parents	0	2 géné. : époux, petit-enfants	1	3 géné. : époux, parents, enfants	0	3 géné. : époux, enfants, petit-enfants	0	4 géné. : époux, parents, enfants, petits-enfants	0	Nb de ménages ayant des domestiques	5	Nb de ménages ayant des pensionnaires	1
Nb de personnes par ménage	Nb																																					
1 personne	3																																					
2 personnes	1																																					
3 personnes	5																																					
4 personnes	2																																					
5 personnes	1																																					
8 personnes	1																																					
12 personnes	1																																					
Nb de générations par ménage	Nb																																					
1 génération : époux	6																																					
2 géné. : époux, enfants	7																																					
2 géné. : époux, parents	0																																					
2 géné. : époux, petit-enfants	1																																					
3 géné. : époux, parents, enfants	0																																					
3 géné. : époux, enfants, petit-enfants	0																																					
4 géné. : époux, parents, enfants, petits-enfants	0																																					
Nb de ménages ayant des domestiques	5																																					
Nb de ménages ayant des pensionnaires	1																																					

		<table border="1"> <tr> <td></td> <td>Époux et Épouse</td> <td>Époux sans Épouse</td> <td>Épouse sans Époux</td> </tr> <tr> <td>Nb</td> <td>8</td> <td>3</td> <td>3</td> </tr> <tr> <td>%</td> <td>57,1</td> <td>21,4</td> <td>21,4</td> </tr> <tr> <td colspan="2">avec enfant(s) < 18 ans</td> <td>0</td> <td>0</td> </tr> </table>		Époux et Épouse	Époux sans Épouse	Épouse sans Époux	Nb	8	3	3	%	57,1	21,4	21,4	avec enfant(s) < 18 ans		0	0																				
	Époux et Épouse	Époux sans Épouse	Épouse sans Époux																																			
Nb	8	3	3																																			
%	57,1	21,4	21,4																																			
avec enfant(s) < 18 ans		0	0																																			
		<table border="1"> <tr> <td colspan="2">Couple non marié</td> <td>Nb</td> </tr> <tr> <td colspan="2">Homme et femme</td> <td>0</td> </tr> <tr> <td colspan="2">Deux femmes</td> <td>0</td> </tr> <tr> <td colspan="2">Deux hommes</td> <td>0</td> </tr> </table>	Couple non marié		Nb	Homme et femme		0	Deux femmes		0	Deux hommes		0																								
Couple non marié		Nb																																				
Homme et femme		0																																				
Deux femmes		0																																				
Deux hommes		0																																				
Nb d'individus	53	N°1495 au N°1547, tous français																																				
Types d'individus		<table border="1"> <tr> <td colspan="2">Répartition des types d'individus</td> <td>Nb</td> </tr> <tr> <td colspan="2">Beau-frère</td> <td>1</td> </tr> <tr> <td colspan="2">Homme (Chef)</td> <td>11</td> </tr> <tr> <td colspan="2">Employé</td> <td>5</td> </tr> <tr> <td colspan="2">Employée</td> <td>8</td> </tr> <tr> <td colspan="2">Épouse</td> <td>8</td> </tr> <tr> <td colspan="2">Femme (Chef)</td> <td>3</td> </tr> <tr> <td colspan="2">Fille</td> <td>5</td> </tr> <tr> <td colspan="2">Fils</td> <td>4</td> </tr> <tr> <td colspan="2">Pensionnaire (F)</td> <td>6</td> </tr> <tr> <td colspan="2">Petite fille</td> <td>1</td> </tr> <tr> <td colspan="2">Sœur</td> <td>1</td> </tr> </table>	Répartition des types d'individus		Nb	Beau-frère		1	Homme (Chef)		11	Employé		5	Employée		8	Épouse		8	Femme (Chef)		3	Fille		5	Fils		4	Pensionnaire (F)		6	Petite fille		1	Sœur		1
Répartition des types d'individus		Nb																																				
Beau-frère		1																																				
Homme (Chef)		11																																				
Employé		5																																				
Employée		8																																				
Épouse		8																																				
Femme (Chef)		3																																				
Fille		5																																				
Fils		4																																				
Pensionnaire (F)		6																																				
Petite fille		1																																				
Sœur		1																																				
		<table border="1"> <tr> <td>Sexe</td> <td>M</td> <td>F</td> </tr> <tr> <td>Tous</td> <td>21</td> <td>32</td> </tr> <tr> <td>< 16 ans</td> <td>6</td> <td>6</td> </tr> <tr> <td>> 55 ans</td> <td>2</td> <td>10</td> </tr> </table>	Sexe	M	F	Tous	21	32	< 16 ans	6	6	> 55 ans	2	10																								
Sexe	M	F																																				
Tous	21	32																																				
< 16 ans	6	6																																				
> 55 ans	2	10																																				
		<table border="1"> <tr> <td>Patron</td> <td>8</td> </tr> <tr> <td>Patronne</td> <td>1</td> </tr> </table>	Patron	8	Patronne	1																																
Patron	8																																					
Patronne	1																																					
		Écart d'âge max. entre les individus d'un ménage : 58 ans																																				
Professions	19	<table border="1"> <tr> <td>Profession(s)</td> <td>Nb</td> </tr> <tr> <td>Armurier</td> <td>1</td> </tr> <tr> <td>Bourelrier</td> <td>2</td> </tr> <tr> <td>Couturière</td> <td>1</td> </tr> <tr> <td>Cuisinière</td> <td>2</td> </tr> <tr> <td>Domestique</td> <td>7</td> </tr> <tr> <td>Employé</td> <td>2</td> </tr> <tr> <td>Employée</td> <td>1</td> </tr> <tr> <td>Épicier</td> <td>1</td> </tr> <tr> <td>Huissier</td> <td>1</td> </tr> </table>	Profession(s)	Nb	Armurier	1	Bourelrier	2	Couturière	1	Cuisinière	2	Domestique	7	Employé	2	Employée	1	Épicier	1	Huissier	1																
Profession(s)	Nb																																					
Armurier	1																																					
Bourelrier	2																																					
Couturière	1																																					
Cuisinière	2																																					
Domestique	7																																					
Employé	2																																					
Employée	1																																					
Épicier	1																																					
Huissier	1																																					

		Hôtelier	2
		Infirmier(e)	1
		Lingère	1
		Maréchal Ferrant	1
		Ménagère	1
		Négociant en épicerie	1
		Procureur de la République	1
		Sœur Supérieure	1
		Tonnelier	1
		Typographe	1
		Profession(s)	
		Sexe M	Sexe F
		Total	
		Nombre	29
		% / Nb Ind,	54,7
		80,9	37,5
Lieux de naissance	32	Lieux de naissance	Nb
		Bannay (18020)	1
		Baugy (18023)	1
		Boulleret (18032)	1
		Bué (18039)	2
		Charité-sur-Loire (la) (58059)	1
		Clamecy (58079)	1
		Crézançay-sur-Cher (18078)	1
		Groises (18104)	1
		Henrichemont (18109)	1
		Largentière (07132)	1
		Lignières (18127)	1
		Menetou-Râtel (18144)	1
		Montchanin (71310)	2
		Montigny (18151)	1
		Montvicq (03189)	1
		Ménétréol-sous-Sancerre (18146)	1
		Mézos (40182)	1
		Nantes (44109)	1
		Paris (75)	2
		Pierrefitte-ès-Bois (45251)	1
		Pougny (58213)	1
		Saint-Florent-sur-Cher (18207)	1

		<table border="1"> <tbody> <tr><td>Saint-Marcelin-de-Cray (71446)</td><td>1</td></tr> <tr><td>Saint-Nicolas-des-Biefs (03248)</td><td>1</td></tr> <tr><td>Saint-Pourçain-sur-Sioule (03254)</td><td>1</td></tr> <tr><td>Sancerre (18241)</td><td>18</td></tr> <tr><td>Sens-Beaujeu (18249)</td><td>1</td></tr> <tr><td>Subligny (18256)</td><td>2</td></tr> <tr><td>Sury-en-Vaux (18258)</td><td>1</td></tr> <tr><td>Sury-près-Léré (18257)</td><td>1</td></tr> <tr><td>Verneix (03305)</td><td>1</td></tr> <tr><td>Villegenon (18284)</td><td>1</td></tr> </tbody> </table> <table border="1"> <thead> <tr><th colspan="5">Lieu(x) de naissance</th></tr> <tr><th>Nb</th><th>Sexe M</th><th>Sexe F</th><th>Total</th><th>%</th></tr> </thead> <tbody> <tr><td>Sancerre</td><td>7</td><td>11</td><td>18</td><td>34,0</td></tr> <tr><td>Cher hors Sancerre</td><td>7</td><td>12</td><td>19</td><td>35,8</td></tr> <tr><td>Nièvre</td><td>2</td><td>1</td><td>3</td><td>5,7</td></tr> <tr><td>Paris, région parisienne</td><td>0</td><td>2</td><td>2</td><td>3,8</td></tr> <tr><td>Autres</td><td>5</td><td>6</td><td>11</td><td>20,8</td></tr> </tbody> </table>	Saint-Marcelin-de-Cray (71446)	1	Saint-Nicolas-des-Biefs (03248)	1	Saint-Pourçain-sur-Sioule (03254)	1	Sancerre (18241)	18	Sens-Beaujeu (18249)	1	Subligny (18256)	2	Sury-en-Vaux (18258)	1	Sury-près-Léré (18257)	1	Verneix (03305)	1	Villegenon (18284)	1	Lieu(x) de naissance					Nb	Sexe M	Sexe F	Total	%	Sancerre	7	11	18	34,0	Cher hors Sancerre	7	12	19	35,8	Nièvre	2	1	3	5,7	Paris, région parisienne	0	2	2	3,8	Autres	5	6	11	20,8
Saint-Marcelin-de-Cray (71446)	1																																																								
Saint-Nicolas-des-Biefs (03248)	1																																																								
Saint-Pourçain-sur-Sioule (03254)	1																																																								
Sancerre (18241)	18																																																								
Sens-Beaujeu (18249)	1																																																								
Subligny (18256)	2																																																								
Sury-en-Vaux (18258)	1																																																								
Sury-près-Léré (18257)	1																																																								
Verneix (03305)	1																																																								
Villegenon (18284)	1																																																								
Lieu(x) de naissance																																																									
Nb	Sexe M	Sexe F	Total	%																																																					
Sancerre	7	11	18	34,0																																																					
Cher hors Sancerre	7	12	19	35,8																																																					
Nièvre	2	1	3	5,7																																																					
Paris, région parisienne	0	2	2	3,8																																																					
Autres	5	6	11	20,8																																																					
Âge	Min : 0 an Max : 83 Moy : 37,4 Ecart Type : 20,0 né(e) entre 1838 et 1921	<p style="text-align: center;">Âge de la population</p>																																																							
Prénoms (Nb > 1)	45	<table border="1"> <thead> <tr><th>Prénoms</th><th>Nb</th></tr> </thead> <tbody> <tr><td>Amélie</td><td>2</td></tr> <tr><td>Geneviève</td><td>2</td></tr> <tr><td>Germaine</td><td>2</td></tr> <tr><td>Henri</td><td>2</td></tr> <tr><td>Jean</td><td>2</td></tr> <tr><td>Marie</td><td>2</td></tr> <tr><td>Maurice</td><td>2</td></tr> <tr><td>Paul</td><td>2</td></tr> </tbody> </table>	Prénoms	Nb	Amélie	2	Geneviève	2	Germaine	2	Henri	2	Jean	2	Marie	2	Maurice	2	Paul	2																																					
Prénoms	Nb																																																								
Amélie	2																																																								
Geneviève	2																																																								
Germaine	2																																																								
Henri	2																																																								
Jean	2																																																								
Marie	2																																																								
Maurice	2																																																								
Paul	2																																																								

Patronymes (Nb > 1)	34	Patronymes H/F	
		BERNIGAUT	Nb
		4	
		GANIÈRE	Nb
		4	
		BRIOU	Nb
		3	
		CROCHET	Nb
		3	
		RAFFAITIN	Nb
		3	
		ROUET	Nb
		3	
		BALLAND	Nb
2			
DUCLOUX	Nb		
2			
LABAUME	Nb		
2			
MAURICE	Nb		
2			
RAVAUD	Nb		
2			
6 patronymes différents de femmes à la naissance.			
Patronymes F			
Planchon	Nb		
	2		
Recherche des 53 habitants de 1921 dans les autres recensements			
Recensement de 1876		Nb	%
Amigny (Village)		2	25,0
Bourges (Route de)		1	12,5
Juifs (Rue des)		1	12,5
Saint André (Place)		1	12,5
Saint Martin (Rue)		1	12,5
Saint Père (Rue)		2	25,0
Total		8	100,0
Pourcentage des présents de 1876 dans le recensements de 1921			15,1
Recensement de 1901		Nb	%
Amigny (Village)		2	14,3
Halle (Place de la)		3	21,4
Juifs (Rue des)		1	7,1
Saint Martin (Rue)		8	57,1
Total		14	100,0
Pourcentage des présents de 1901 dans le recensements de 1921			26,4

Recensement de 1906	Nb	%
Amigny (Village)	3	16,7
Halle (Place de la)	3	16,7
Nationale (Avenue)	1	5,6
Saint Martin (Rue)	11	61,1
Total	18	100,0
Pourcentage des présents de 1906 dans le recensements de 1921		34,0

Recensement de 1911	Nb	%
Amigny (Village)	3	10,7
Nationale (Avenue)	3	10,7
Saint Martin (Rue)	22	78,6
Total	28	100,0
Pourcentage des présents de 1911 dans le recensements de 1921		52,8

Recensement de 1921	Nb	%
Habitants présents dans d'autres recensements	38	71,7
Habitants non présents dans d'autres recensements	15	28,3

Recensement de 1926	Nb	%
Charité (Route de la)	1	3,8
Rempart des Augustins (Rue)	2	7,7
Saint Jean (Rue)	4	15,4
Saint Martin (Rue)	18	69,2
Trois Piliers (Rue des)	1	3,8
Total	26	100,0
Pourcentage des présents de 1926 dans le recensements de 1921		49,1

Recensement de 1931	Nb	%
Rempart des Augustins (Rue)	4	17,4
Rempart des Dames (Rue)	1	4,3
Saint Jean (Rue)	4	17,4
Saint Martin (Rue)	13	56,5
Trois Piliers (Rue des)	1	4,3
Total	23	100,0
Pourcentage des présents de 1931 dans le recensements de 1921		43,4

Recensement de 1936	Nb	%
Porte César (Rue de la)	1	5,9
Rempart des Augustins (Rue)	3	17,6
Saint Jean (Rue)	2	11,8
Saint Martin (Rue)	10	58,8
Trois Piliers (Rue des)	1	5,9
Total	17	100,0
Pourcentage des présents de 1936 dans le recensements de 1921		32,1

Observations :

La rue avec ses 53 habitants est composée de 3 maisons, 14 maisons occupées par 14 ménages dont 8 ménages avec enfants ou petit-enfants.

Les 12 enfants de moins de 16 ans constituent 22,6 % de la population.

Les 12 habitants de plus de 55 ans constituent 22,6 % de la population.

Les habitants de sexe féminin sont 60,4 %.

Les métiers des chefs de famille sont : un sœur supérieure responsable de l'hospice avec 5 employés et 6 pensionnaires, un typographe, un tonnelier, un armurier, un bourrelier et son employé, un négociant en épicerie et son fils et une employée, un procureur de la république et son employée, un maréchal ferrant, deux hôteliers dont l'un avec 5 employés, un huissier.

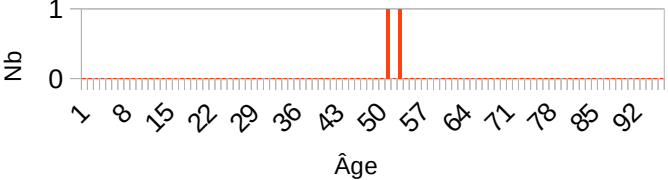
La population est native à 70 % du Cher dont 34 % de Sancerre.

72 % de la population est connue dans d'autres recensements : 15 % dans celui de 1876, 26 % dans celui de 1901, 53 % dans celui de 1911, 32 % dans celui de 1936.

Égout (Rue de l')

Désignation	Quantité	Recensement 1921 (L063)															
Folio	1	N°14															
Nb de maisons occupées	1	N°139															
		<table border="1"> <tr> <td>Nombre de ménages par maison</td> <td>Nb</td> </tr> <tr> <td>1 ménage par maison</td> <td>1</td> </tr> </table>	Nombre de ménages par maison	Nb	1 ménage par maison	1											
Nombre de ménages par maison	Nb																
1 ménage par maison	1																
Nb de ménages	1	N°150															
		<table border="1"> <tr> <td>Nb de personnes par ménage</td> <td>Nb</td> </tr> <tr> <td>1 personne</td> <td>0</td> </tr> <tr> <td>2 personnes</td> <td>1</td> </tr> </table>	Nb de personnes par ménage	Nb	1 personne	0	2 personnes	1									
		Nb de personnes par ménage	Nb														
		1 personne	0														
		2 personnes	1														
		<table border="1"> <tr> <td>Nb de générations par ménage</td> <td>Nb</td> </tr> <tr> <td>1 génération : époux</td> <td>1</td> </tr> <tr> <td>2 génér. : époux, enfants</td> <td>0</td> </tr> <tr> <td>2 génér. : époux, parents</td> <td>0</td> </tr> <tr> <td>3 génér. : époux, parents, enfants</td> <td>0</td> </tr> <tr> <td>3 génér. : époux, enfants, petit-enfants</td> <td>0</td> </tr> <tr> <td>4 génér. : époux, parents, enfants, petits-enfants</td> <td>0</td> </tr> </table>	Nb de générations par ménage	Nb	1 génération : époux	1	2 génér. : époux, enfants	0	2 génér. : époux, parents	0	3 génér. : époux, parents, enfants	0	3 génér. : époux, enfants, petit-enfants	0	4 génér. : époux, parents, enfants, petits-enfants	0	
		Nb de générations par ménage	Nb														
		1 génération : époux	1														
		2 génér. : époux, enfants	0														
		2 génér. : époux, parents	0														
		3 génér. : époux, parents, enfants	0														
		3 génér. : époux, enfants, petit-enfants	0														
		4 génér. : époux, parents, enfants, petits-enfants	0														
		<table border="1"> <tr> <td>Nb de ménages ayant des domestiques</td> <td>0</td> </tr> <tr> <td>Nb de ménages ayant des pensionnaires</td> <td>0</td> </tr> </table>	Nb de ménages ayant des domestiques	0	Nb de ménages ayant des pensionnaires	0											
Nb de ménages ayant des domestiques	0																
Nb de ménages ayant des pensionnaires	0																
<table border="1"> <tr> <td></td> <td>Époux et Épouse</td> <td>Époux sans Épouse</td> <td>Épouse sans Époux</td> </tr> <tr> <td>Nb</td> <td>1</td> <td>0</td> <td>0</td> </tr> <tr> <td>%</td> <td>100</td> <td>0</td> <td>0</td> </tr> <tr> <td colspan="2">avec enfant(s) < 18 ans</td> <td>0</td> <td>0</td> </tr> </table>		Époux et Épouse	Époux sans Épouse	Épouse sans Époux	Nb	1	0	0	%	100	0	0	avec enfant(s) < 18 ans		0	0	
	Époux et Épouse	Époux sans Épouse	Épouse sans Époux														
Nb	1	0	0														
%	100	0	0														
avec enfant(s) < 18 ans		0	0														
<table border="1"> <tr> <td colspan="2">Couple non marié</td> <td>Nb</td> </tr> <tr> <td colspan="2">Homme et femme</td> <td>0</td> </tr> <tr> <td colspan="2">Deux femmes</td> <td>0</td> </tr> <tr> <td colspan="2">Deux hommes</td> <td>0</td> </tr> </table>	Couple non marié		Nb	Homme et femme		0	Deux femmes		0	Deux hommes		0					
Couple non marié		Nb															
Homme et femme		0															
Deux femmes		0															
Deux hommes		0															
Nb d'individus	2	N°405 au N°406 (tous français)															

Types d'individus			Répartition des types d'individus		Nb		
Sexe	M	F	Épouse		1		
Tous	1	1	Homme (Chef)		1		
< 16 ans	0	0	Écart d'âge max. entre les individus d'un ménage : 2 ans				
> 55 ans	0	0					
Professions			Profession(s)		Nb		
			Employé		1		
			Profession(s)				
			Sexe M	Sexe F	Total		
			Nombre	1	0	1	
			% / Nb Ind,	100	0	50	
Lieux de naissance			Lieux de naissance		Nb		
			Crézancy-en-Sancerre (18079)		1		
			Sancerre (18241)		1		
			Lieu(x) de naissance				
			Nb	Sexe M	Sexe F	Total	%
			Sancerre	0	1	1	50
			Cher hors Sancerre	1	0	1	50
			Nièvre	0	0	0	0
			Paris, région parisienne	0	0	0	0
			Autres	0	0	0	0


Âge	Min : 50 Max : 52 Moy : 51 Ecart Type : 1,41 né(e) entre 1869 et 1871	<p style="text-align: center;">Âge de la population</p> 					
Prénoms (Nb > 1)	2	Tous différents					
Patronymes (Nb > 1)	1	<table border="1" style="width: 100%; border-collapse: collapse;"> <thead> <tr> <th style="text-align: center;">Patronymes H/F</th> <th style="text-align: center;">Nb</th> </tr> </thead> <tbody> <tr> <td style="text-align: center;">SOUCIET</td> <td style="text-align: center;">2</td> </tr> </tbody> </table> <p>1 patronyme de femme à la naissance : Millérioux</p>		Patronymes H/F	Nb	SOUCIET	2
Patronymes H/F	Nb						
SOUCIET	2						
Recherche des 2 habitants de 1921 dans les autres recensements							
Recensement de 1876		Nb	%				
Total		0	100,0				
Pourcentage des présents de 1876 dans le recensements de 1921			0				
Recensement de 1901		Nb	%				
Église Saint Jean (Place de l')		2	100				
Total		2	100,0				
Pourcentage des présents de 1901 dans le recensements de 1921			100				
Recensement de 1906		Nb	%				
Église Saint Jean (Place de l')		2	100				
Total		2	100,0				
Pourcentage des présents de 1906 dans le recensements de 1921			100				
Recensement de 1911		Nb	%				
Église Saint Jean (Place de l')		2	100				
Total		2	100,0				
Pourcentage des présents de 1911 dans le recensements de 1921			100				
Recensement de 1921		Nb	%				
Habitants présents dans d'autres recensements		2	100				
Habitants non présents dans d'autres recensements		0	0				

Recensement de 1926		Nb	%
Égout (Rue de l')		2	100
Total		2	100,0
Pourcentage des présents de 1926 dans le recensements de 1921			100
Recensement de 1931		Nb	%
Égout (Rue de l')		1	100
Total		1	100,0
Pourcentage des présents de 1931 dans le recensements de 1921			50
Recensement de 1936		Nb	%
Égout (Rue de l')		1	100
Total		1	100,0
Pourcentage des présents de 1936 dans le recensements de 1921			50
Observations :			
<p>La rue est composée d'une maison occupée par 1 couple âgé de 50 et 52 ans, sans enfant. L'homme est employé.</p> <p>La population est native à 100 % du Cher dont 50 % de Sancerre.</p> <p>100 % de la population est connue dans d'autres recensements : 0 % dans celui de 1876, 100 % dans celui de 1901, 100 % dans celui de 1911, 50 % dans celui de 1936.</p>			

Vieilles Boucheries (Rue des)

Désignation	Quantité	Recensement 1921 (L064)																
Folio	1	N°10																
Nb de maisons occupées	3	N°95 au N°97																
		<table border="1"> <tr> <td>Nombre de ménages par maison</td> <td>Nb</td> </tr> <tr> <td>1 ménage par maison</td> <td>3</td> </tr> </table>	Nombre de ménages par maison	Nb	1 ménage par maison	3												
Nombre de ménages par maison	Nb																	
1 ménage par maison	3																	
Nb de ménages	3	<table border="1"> <tr> <td>Nb de personnes par ménage</td> <td>Nb</td> </tr> <tr> <td>1 personne</td> <td>1</td> </tr> <tr> <td>2 personnes</td> <td>1</td> </tr> <tr> <td>3 personnes</td> <td>1</td> </tr> </table>		Nb de personnes par ménage	Nb	1 personne	1	2 personnes	1	3 personnes	1							
		Nb de personnes par ménage	Nb															
		1 personne	1															
		2 personnes	1															
		3 personnes	1															
		<table border="1"> <tr> <td>Nb de générations par ménage</td> <td>Nb</td> </tr> <tr> <td>1 génération : époux</td> <td>1</td> </tr> <tr> <td>2 géné. : époux, enfants</td> <td>2</td> </tr> <tr> <td>2 géné. : époux, parents</td> <td>0</td> </tr> <tr> <td>3 géné. : époux, parents, enfants</td> <td>0</td> </tr> <tr> <td>3 géné. : époux, enfants, petit-enfants</td> <td>0</td> </tr> <tr> <td>4 géné. : époux, parents, enfants, petits-enfants</td> <td>0</td> </tr> </table>		Nb de générations par ménage	Nb	1 génération : époux	1	2 géné. : époux, enfants	2	2 géné. : époux, parents	0	3 géné. : époux, parents, enfants	0	3 géné. : époux, enfants, petit-enfants	0	4 géné. : époux, parents, enfants, petits-enfants	0	
		Nb de générations par ménage	Nb															
		1 génération : époux	1															
		2 géné. : époux, enfants	2															
		2 géné. : époux, parents	0															
		3 géné. : époux, parents, enfants	0															
		3 géné. : époux, enfants, petit-enfants	0															
		4 géné. : époux, parents, enfants, petits-enfants	0															
<table border="1"> <tr> <td>Nb de ménages ayant des domestiques</td> <td>0</td> </tr> <tr> <td>Nb de ménages ayant des pensionnaires</td> <td>0</td> </tr> </table>		Nb de ménages ayant des domestiques	0	Nb de ménages ayant des pensionnaires	0													
Nb de ménages ayant des domestiques	0																	
Nb de ménages ayant des pensionnaires	0																	
<table border="1"> <tr> <td></td> <td>Époux et Épouse</td> <td>Époux sans Épouse</td> <td>Épouse sans Époux</td> </tr> <tr> <td>Nb</td> <td>1</td> <td>0</td> <td>2</td> </tr> <tr> <td>%</td> <td>33,3</td> <td>0</td> <td>66,7</td> </tr> <tr> <td colspan="2">avec enfant(s) < 18 ans</td> <td>0</td> <td>1</td> </tr> </table>			Époux et Épouse	Époux sans Épouse	Épouse sans Époux	Nb	1	0	2	%	33,3	0	66,7	avec enfant(s) < 18 ans		0	1	
	Époux et Épouse	Époux sans Épouse	Épouse sans Époux															
Nb	1	0	2															
%	33,3	0	66,7															
avec enfant(s) < 18 ans		0	1															
- Ménage N°101, Femme (Chef) et un fils de 17 ans,																		

		<table border="1"> <thead> <tr> <th colspan="2">Couple non marié</th> <th>Nb</th> </tr> </thead> <tbody> <tr> <td colspan="2">Homme et femme</td> <td>0</td> </tr> <tr> <td colspan="2">Deux femmes</td> <td>0</td> </tr> <tr> <td colspan="2">Deux hommes</td> <td>0</td> </tr> </tbody> </table>	Couple non marié		Nb	Homme et femme		0	Deux femmes		0	Deux hommes		0																																						
Couple non marié		Nb																																																		
Homme et femme		0																																																		
Deux femmes		0																																																		
Deux hommes		0																																																		
Nb d'individus	6	N°271 au N°276																																																		
Types d'individus <table border="1"> <thead> <tr> <th>Sexe</th> <th>M</th> <th>F</th> </tr> </thead> <tbody> <tr> <td>Tous</td> <td>2</td> <td>4</td> </tr> <tr> <td>< 16 ans</td> <td>0</td> <td>1</td> </tr> <tr> <td>> 55 ans</td> <td>0</td> <td>1</td> </tr> </tbody> </table>	Sexe	M	F	Tous	2	4	< 16 ans	0	1	> 55 ans	0	1		<table border="1"> <thead> <tr> <th colspan="2">Répartition des types d'individus</th> <th>Nb</th> </tr> </thead> <tbody> <tr> <td colspan="2">Homme (Chef)</td> <td>1</td> </tr> <tr> <td colspan="2">Épouse</td> <td>1</td> </tr> <tr> <td colspan="2">Femme (Chef)</td> <td>2</td> </tr> <tr> <td colspan="2">Fille</td> <td>1</td> </tr> <tr> <td colspan="2">Fils</td> <td>1</td> </tr> </tbody> </table> <p>Écart d'âge max. entre les individus d'un ménage : 31 ans</p>	Répartition des types d'individus		Nb	Homme (Chef)		1	Épouse		1	Femme (Chef)		2	Fille		1	Fils		1																				
Sexe	M	F																																																		
Tous	2	4																																																		
< 16 ans	0	1																																																		
> 55 ans	0	1																																																		
Répartition des types d'individus		Nb																																																		
Homme (Chef)		1																																																		
Épouse		1																																																		
Femme (Chef)		2																																																		
Fille		1																																																		
Fils		1																																																		
Professions	3	<table border="1"> <thead> <tr> <th colspan="2">Profession(s)</th> <th>Nb</th> </tr> </thead> <tbody> <tr> <td colspan="2">Commis des PTT</td> <td>1</td> </tr> <tr> <td colspan="2">Employé</td> <td>1</td> </tr> <tr> <td colspan="2">Retraitée</td> <td>1</td> </tr> </tbody> </table> <table border="1"> <thead> <tr> <th colspan="4">Profession(s)</th> </tr> <tr> <th></th> <th>Sexe M</th> <th>Sexe F</th> <th>Total</th> </tr> </thead> <tbody> <tr> <td>Nombre</td> <td>2</td> <td>1</td> <td>3</td> </tr> <tr> <td>% / Nb Ind,</td> <td>100</td> <td>25</td> <td>50</td> </tr> </tbody> </table>	Profession(s)		Nb	Commis des PTT		1	Employé		1	Retraitée		1	Profession(s)					Sexe M	Sexe F	Total	Nombre	2	1	3	% / Nb Ind,	100	25	50																						
Profession(s)		Nb																																																		
Commis des PTT		1																																																		
Employé		1																																																		
Retraitée		1																																																		
Profession(s)																																																				
	Sexe M	Sexe F	Total																																																	
Nombre	2	1	3																																																	
% / Nb Ind,	100	25	50																																																	
Lieux de naissance	4	<table border="1"> <thead> <tr> <th colspan="2">Lieux de naissance</th> <th>Nb</th> </tr> </thead> <tbody> <tr> <td colspan="2">Blesle (43033)</td> <td>1</td> </tr> <tr> <td colspan="2">Paris (75)</td> <td>2</td> </tr> <tr> <td colspan="2">Saint-Maur-des-Fossés (94068)</td> <td>1</td> </tr> <tr> <td colspan="2">Sancerre (18241)</td> <td>2</td> </tr> </tbody> </table> <table border="1"> <thead> <tr> <th colspan="5">Lieu(x) de naissance</th> </tr> <tr> <th>Nb</th> <th>Sexe M</th> <th>Sexe F</th> <th>Total</th> <th>%</th> </tr> </thead> <tbody> <tr> <td>Sancerre</td> <td>0</td> <td>2</td> <td>2</td> <td>33,3</td> </tr> <tr> <td>Cher hors Sancerre</td> <td>0</td> <td>0</td> <td>0</td> <td>0</td> </tr> <tr> <td>Nièvre</td> <td>0</td> <td>0</td> <td>0</td> <td>0</td> </tr> <tr> <td>Paris, région parisienne</td> <td>1</td> <td>2</td> <td>3</td> <td>50</td> </tr> <tr> <td>Autres</td> <td>1</td> <td>0</td> <td>1</td> <td>16,7</td> </tr> </tbody> </table>	Lieux de naissance		Nb	Blesle (43033)		1	Paris (75)		2	Saint-Maur-des-Fossés (94068)		1	Sancerre (18241)		2	Lieu(x) de naissance					Nb	Sexe M	Sexe F	Total	%	Sancerre	0	2	2	33,3	Cher hors Sancerre	0	0	0	0	Nièvre	0	0	0	0	Paris, région parisienne	1	2	3	50	Autres	1	0	1	16,7
Lieux de naissance		Nb																																																		
Blesle (43033)		1																																																		
Paris (75)		2																																																		
Saint-Maur-des-Fossés (94068)		1																																																		
Sancerre (18241)		2																																																		
Lieu(x) de naissance																																																				
Nb	Sexe M	Sexe F	Total	%																																																
Sancerre	0	2	2	33,3																																																
Cher hors Sancerre	0	0	0	0																																																
Nièvre	0	0	0	0																																																
Paris, région parisienne	1	2	3	50																																																
Autres	1	0	1	16,7																																																

Âge	Min : 1 an Max : 62 Moy : 31,3 Ecart Type : 21,5 né(e) entre 1859 et 1920	<p style="text-align: center;">Âge de la population</p> 												
Prénoms (Nb > 1)	6	Tous différents												
Patronymes (Nb > 1)	3	<table border="1" data-bbox="683 734 1331 869"> <thead> <tr> <th>Patronymes H/F</th> <th>Nb</th> </tr> </thead> <tbody> <tr> <td>CHASSIGNARD</td> <td>3</td> </tr> <tr> <td>GIRBAL</td> <td>2</td> </tr> </tbody> </table> <p>1 patronyme de femme à la naissance : Habert</p>	Patronymes H/F	Nb	CHASSIGNARD	3	GIRBAL	2						
Patronymes H/F	Nb													
CHASSIGNARD	3													
GIRBAL	2													
Recherche des 5 habitants de 1921 dans les autres recensements														
<table border="1" style="width: 100%;"> <thead> <tr> <th style="width: 60%;">Recensement de 1876</th> <th style="width: 20%;">Nb</th> <th style="width: 20%;">%</th> </tr> </thead> <tbody> <tr> <td>Vieux Prêche (Rue du)</td> <td style="text-align: center;">1</td> <td style="text-align: center;">100</td> </tr> <tr> <td style="text-align: center;">Total</td> <td style="text-align: center;">1</td> <td style="text-align: center;">100,0</td> </tr> <tr> <td colspan="2">Pourcentage des présents de 1876 dans le recensements de 1921</td> <td style="text-align: center;">16,7</td> </tr> </tbody> </table>			Recensement de 1876	Nb	%	Vieux Prêche (Rue du)	1	100	Total	1	100,0	Pourcentage des présents de 1876 dans le recensements de 1921		16,7
Recensement de 1876	Nb	%												
Vieux Prêche (Rue du)	1	100												
Total	1	100,0												
Pourcentage des présents de 1876 dans le recensements de 1921		16,7												
<table border="1" style="width: 100%;"> <thead> <tr> <th style="width: 60%;">Recensement de 1901</th> <th style="width: 20%;">Nb</th> <th style="width: 20%;">%</th> </tr> </thead> <tbody> <tr> <td style="text-align: center;">Total</td> <td style="text-align: center;">0</td> <td style="text-align: center;">100,0</td> </tr> <tr> <td colspan="2">Pourcentage des présents de 1901 dans le recensements de 1921</td> <td style="text-align: center;">0</td> </tr> </tbody> </table>			Recensement de 1901	Nb	%	Total	0	100,0	Pourcentage des présents de 1901 dans le recensements de 1921		0			
Recensement de 1901	Nb	%												
Total	0	100,0												
Pourcentage des présents de 1901 dans le recensements de 1921		0												
<table border="1" style="width: 100%;"> <thead> <tr> <th style="width: 60%;">Recensement de 1906</th> <th style="width: 20%;">Nb</th> <th style="width: 20%;">%</th> </tr> </thead> <tbody> <tr> <td style="text-align: center;">Total</td> <td style="text-align: center;">0</td> <td style="text-align: center;">100,0</td> </tr> <tr> <td colspan="2">Pourcentage des présents de 1906 dans le recensements de 1921</td> <td style="text-align: center;">0</td> </tr> </tbody> </table>			Recensement de 1906	Nb	%	Total	0	100,0	Pourcentage des présents de 1906 dans le recensements de 1921		0			
Recensement de 1906	Nb	%												
Total	0	100,0												
Pourcentage des présents de 1906 dans le recensements de 1921		0												
<table border="1" style="width: 100%;"> <thead> <tr> <th style="width: 60%;">Recensement de 1911</th> <th style="width: 20%;">Nb</th> <th style="width: 20%;">%</th> </tr> </thead> <tbody> <tr> <td style="text-align: center;">Total</td> <td style="text-align: center;">0</td> <td style="text-align: center;">100,0</td> </tr> <tr> <td colspan="2">Pourcentage des présents de 1911 dans le recensements de 1921</td> <td style="text-align: center;">0</td> </tr> </tbody> </table>			Recensement de 1911	Nb	%	Total	0	100,0	Pourcentage des présents de 1911 dans le recensements de 1921		0			
Recensement de 1911	Nb	%												
Total	0	100,0												
Pourcentage des présents de 1911 dans le recensements de 1921		0												
<table border="1" style="width: 100%;"> <thead> <tr> <th style="width: 60%;">Recensement de 1921</th> <th style="width: 20%;">Nb</th> <th style="width: 20%;">%</th> </tr> </thead> <tbody> <tr> <td>Habitants présents dans d'autres recensements</td> <td style="text-align: center;">5</td> <td style="text-align: center;">100</td> </tr> <tr> <td>Habitants non présents dans d'autres recensements</td> <td style="text-align: center;">0</td> <td style="text-align: center;">0</td> </tr> </tbody> </table>			Recensement de 1921	Nb	%	Habitants présents dans d'autres recensements	5	100	Habitants non présents dans d'autres recensements	0	0			
Recensement de 1921	Nb	%												
Habitants présents dans d'autres recensements	5	100												
Habitants non présents dans d'autres recensements	0	0												

Recensement de 1926	Nb	%
Rempart des Augustins (Rue)	1	50
Vieilles Boucheries (Rue des)	1	50
Total	2	100,0
Pourcentage des présents de 1926 dans le recensements de 1921		40

Recensement de 1931	Nb	%
Rempart des Augustins (Rue)	1	50
Vieilles Boucheries (Rue des)	1	50
Total	2	100,0
Pourcentage des présents de 1931 dans le recensements de 1921		40

Recensement de 1936	Nb	%
Rempart des Augustins (Rue)	1	50
Vieilles Boucheries (Rue des)	1	50
Total	2	100,0
Pourcentage des présents de 1936 dans le recensements de 1921		40

Observations :

La rue avec ses 5 habitants est composée de 3 maisons occupées par 3 ménages dont 2 ménages avec enfants.

L'enfant de moins de 16 ans constitue 16,7 % de la population.

L'habitant de plus de 55 ans constitue 16,7 % de la population.

Les habitants de sexe féminin sont 66,7 %.

Les métiers des chefs de famille sont : une retraitée, un commis des P.T.T..

La population est native à 33 % du Cher dont 0 % de Sancerre et 50 % de la région parisienne.

100 % de la population est connue dans d'autres recensements : 17 % dans celui de 1876, 0 % dans celui de 1901, 0 % dans celui de 1911, 40 % dans celui de 1936.

Une famille monoparentale est présente.

Tour (Rue de la)

Désignation	Quantité	Recensement 1921 (L065)																																																		
Folio	1	N°9																																																		
Nb de maisons occupées	1	N°93 au N°94, 1 maison vacante N°93 <table border="1" data-bbox="683 600 1321 734"> <tr> <td>Nombre de ménages par maison</td> <td>Nb</td> </tr> <tr> <td>1 ménage par maison</td> <td>0</td> </tr> <tr> <td>2 ménages par maison</td> <td>2</td> </tr> </table>	Nombre de ménages par maison	Nb	1 ménage par maison	0	2 ménages par maison	2																																												
Nombre de ménages par maison	Nb																																																			
1 ménage par maison	0																																																			
2 ménages par maison	2																																																			
Nb de ménages	2	N°98 au N°99 <table border="1" data-bbox="683 846 1329 940"> <tr> <td>Nb de personnes par ménage</td> <td>Nb</td> </tr> <tr> <td>1 personne</td> <td>2</td> </tr> </table> <table border="1" data-bbox="683 969 1329 1317"> <tr> <td>Nb de générations par ménage</td> <td>Nb</td> </tr> <tr> <td>1 génération : époux</td> <td>2</td> </tr> <tr> <td>2 génér. : époux, enfants</td> <td>0</td> </tr> <tr> <td>2 génér. : époux, parents</td> <td>0</td> </tr> <tr> <td>3 génér. : époux, parents, enfants</td> <td>0</td> </tr> <tr> <td>3 génér. : époux, enfants, petit-enfants</td> <td>0</td> </tr> <tr> <td>4 génér. : époux, parents, enfants, petits-enfants</td> <td>0</td> </tr> </table> <table border="1" data-bbox="683 1350 1329 1440"> <tr> <td>Nb de ménages ayant des domestiques</td> <td>0</td> </tr> <tr> <td>Nb de ménages ayant des pensionnaires</td> <td>0</td> </tr> </table> <table border="1" data-bbox="683 1473 1324 1720"> <tr> <td></td> <td>Époux et Épouse</td> <td>Époux sans Épouse</td> <td>Épouse sans Époux</td> </tr> <tr> <td>Nb</td> <td>0</td> <td>1</td> <td>1</td> </tr> <tr> <td>%</td> <td>0</td> <td>50</td> <td>50</td> </tr> <tr> <td colspan="2">avec enfant(s) < 18 ans</td> <td>0</td> <td>0</td> </tr> </table> <table border="1" data-bbox="683 1753 1329 1933"> <tr> <td colspan="2">Couple non marié</td> <td>Nb</td> </tr> <tr> <td colspan="2">Homme et femme</td> <td>0</td> </tr> <tr> <td colspan="2">Deux femmes</td> <td>0</td> </tr> <tr> <td colspan="2">Deux hommes</td> <td>0</td> </tr> </table>	Nb de personnes par ménage	Nb	1 personne	2	Nb de générations par ménage	Nb	1 génération : époux	2	2 génér. : époux, enfants	0	2 génér. : époux, parents	0	3 génér. : époux, parents, enfants	0	3 génér. : époux, enfants, petit-enfants	0	4 génér. : époux, parents, enfants, petits-enfants	0	Nb de ménages ayant des domestiques	0	Nb de ménages ayant des pensionnaires	0		Époux et Épouse	Époux sans Épouse	Épouse sans Époux	Nb	0	1	1	%	0	50	50	avec enfant(s) < 18 ans		0	0	Couple non marié		Nb	Homme et femme		0	Deux femmes		0	Deux hommes		0
Nb de personnes par ménage	Nb																																																			
1 personne	2																																																			
Nb de générations par ménage	Nb																																																			
1 génération : époux	2																																																			
2 génér. : époux, enfants	0																																																			
2 génér. : époux, parents	0																																																			
3 génér. : époux, parents, enfants	0																																																			
3 génér. : époux, enfants, petit-enfants	0																																																			
4 génér. : époux, parents, enfants, petits-enfants	0																																																			
Nb de ménages ayant des domestiques	0																																																			
Nb de ménages ayant des pensionnaires	0																																																			
	Époux et Épouse	Époux sans Épouse	Épouse sans Époux																																																	
Nb	0	1	1																																																	
%	0	50	50																																																	
avec enfant(s) < 18 ans		0	0																																																	
Couple non marié		Nb																																																		
Homme et femme		0																																																		
Deux femmes		0																																																		
Deux hommes		0																																																		
Nb d'individus	2	N°269 au N°270, tous français																																																		

Types d'individus			Répartition des types d'individus		Nb	
			Homme (Chef)		1	
			Femme (Chef)		1	
			Divers		1	
		Patron		1		
		Écart d'âge max. entre les individus d'un ménage : ans				
Professions	2	Profession(s)			Nb	
		Agent d'assurances			1	
		Ménagère			1	
		Profession(s)				
			Sexe M	Sexe F	Total	
		Nombre	1	1	2	
% / Nb Ind,	100	100	100			
Lieux de naissance	2	Lieux de naissance			Nb	
		Ivoy-le-Pré (18115)			1	
		Ménétréol-sous-Sancerre (18146)			1	
		Lieu(x) de naissance				
		Nb	Sexe M	Sexe F	Total	%
		Sancerre	0	0	0	0
		Cher hors Sancerre	1	1	2	100
		Nièvre	0	0	0	0
		Paris, région parisienne	0	0	0	0
		Autres	0	0	0	0

Âge	Min : 56 ans Max : 60 Moy : 58 Ecart Type : 2,82 né(e) entre 1861 et 1865	<div style="text-align: center;"> <h3>Âge de la population</h3> </div>													
Prénoms (Nb > 1)	2	Tous différents.													
Patronymes	2	<table border="1" style="width: 100%; border-collapse: collapse;"> <thead> <tr> <th style="text-align: center;">Patronymes H/F</th> <th style="text-align: center;">Nb</th> </tr> </thead> <tbody> <tr> <td>DE RANCOURT</td> <td style="text-align: center;">1</td> </tr> <tr> <td>NEVEU</td> <td style="text-align: center;">1</td> </tr> </tbody> </table>		Patronymes H/F	Nb	DE RANCOURT	1	NEVEU	1						
Patronymes H/F	Nb														
DE RANCOURT	1														
NEVEU	1														
Recherche des 2 habitants de 1921 dans les autres recensements															
<table border="1" style="width: 100%; border-collapse: collapse;"> <thead> <tr> <th style="text-align: center;">Recensement de 1876</th> <th style="text-align: center;">Nb</th> <th style="text-align: center;">%</th> </tr> </thead> <tbody> <tr> <td>Juifs (Rue des)</td> <td style="text-align: center;">1</td> <td style="text-align: center;">100</td> </tr> <tr> <td style="text-align: center;">Total</td> <td style="text-align: center;">1</td> <td style="text-align: center;">100,0</td> </tr> <tr> <td colspan="2">Pourcentage des présents de 1876 dans le recensements de 1921</td> <td style="text-align: center;">50</td> </tr> </tbody> </table>				Recensement de 1876	Nb	%	Juifs (Rue des)	1	100	Total	1	100,0	Pourcentage des présents de 1876 dans le recensements de 1921		50
Recensement de 1876	Nb	%													
Juifs (Rue des)	1	100													
Total	1	100,0													
Pourcentage des présents de 1876 dans le recensements de 1921		50													
<table border="1" style="width: 100%; border-collapse: collapse;"> <thead> <tr> <th style="text-align: center;">Recensement de 1901</th> <th style="text-align: center;">Nb</th> <th style="text-align: center;">%</th> </tr> </thead> <tbody> <tr> <td>Paix (Rue de la)</td> <td style="text-align: center;">1</td> <td style="text-align: center;">100</td> </tr> <tr> <td style="text-align: center;">Total</td> <td style="text-align: center;">1</td> <td style="text-align: center;">100,0</td> </tr> <tr> <td colspan="2">Pourcentage des présents de 1901 dans le recensements de 1921</td> <td style="text-align: center;">50</td> </tr> </tbody> </table>				Recensement de 1901	Nb	%	Paix (Rue de la)	1	100	Total	1	100,0	Pourcentage des présents de 1901 dans le recensements de 1921		50
Recensement de 1901	Nb	%													
Paix (Rue de la)	1	100													
Total	1	100,0													
Pourcentage des présents de 1901 dans le recensements de 1921		50													
<table border="1" style="width: 100%; border-collapse: collapse;"> <thead> <tr> <th style="text-align: center;">Recensement de 1906</th> <th style="text-align: center;">Nb</th> <th style="text-align: center;">%</th> </tr> </thead> <tbody> <tr> <td>Paix (Rue de la)</td> <td style="text-align: center;">1</td> <td style="text-align: center;">100</td> </tr> <tr> <td style="text-align: center;">Total</td> <td style="text-align: center;">1</td> <td style="text-align: center;">100,0</td> </tr> <tr> <td colspan="2">Pourcentage des présents de 1906 dans le recensements de 1921</td> <td style="text-align: center;">50</td> </tr> </tbody> </table>				Recensement de 1906	Nb	%	Paix (Rue de la)	1	100	Total	1	100,0	Pourcentage des présents de 1906 dans le recensements de 1921		50
Recensement de 1906	Nb	%													
Paix (Rue de la)	1	100													
Total	1	100,0													
Pourcentage des présents de 1906 dans le recensements de 1921		50													
<table border="1" style="width: 100%; border-collapse: collapse;"> <thead> <tr> <th style="text-align: center;">Recensement de 1911</th> <th style="text-align: center;">Nb</th> <th style="text-align: center;">%</th> </tr> </thead> <tbody> <tr> <td>Tour (Rue de la)</td> <td style="text-align: center;">1</td> <td style="text-align: center;">100</td> </tr> <tr> <td style="text-align: center;">Total</td> <td style="text-align: center;">1</td> <td style="text-align: center;">100,0</td> </tr> <tr> <td colspan="2">Pourcentage des présents de 1911 dans le recensements de 1921</td> <td style="text-align: center;">100</td> </tr> </tbody> </table>				Recensement de 1911	Nb	%	Tour (Rue de la)	1	100	Total	1	100,0	Pourcentage des présents de 1911 dans le recensements de 1921		100
Recensement de 1911	Nb	%													
Tour (Rue de la)	1	100													
Total	1	100,0													
Pourcentage des présents de 1911 dans le recensements de 1921		100													
<table border="1" style="width: 100%; border-collapse: collapse;"> <thead> <tr> <th style="text-align: center;">Recensement de 1921</th> <th style="text-align: center;">Nb</th> <th style="text-align: center;">%</th> </tr> </thead> <tbody> <tr> <td></td> <td></td> <td></td> </tr> </tbody> </table>				Recensement de 1921	Nb	%									
Recensement de 1921	Nb	%													

Habitants présents dans d'autres recensements	2	100
Habitants non présents dans d'autres recensements	0	0
Recensement de 1926		
	Nb	%
Marché aux Chevaux (Place du)	1	100
Total	1	100,0
Pourcentage des présents de 1926 dans le recensements de 1921		50
Recensement de 1931		
	Nb	%
Marché aux Chevaux (Place du)	1	100
Total	1	100,0
Pourcentage des présents de 1931 dans le recensements de 1921		50
Recensement de 1936		
	Nb	%
Marché aux Chevaux (Place du)	1	100
Total	1	100,0
Pourcentage des présents de 1936 dans le recensements de 1921		50
Observations :		
<p>La rue avec ses 2 habitants est composée d'une maison vacante et une maison occupée par 2 ménages sans enfant. Aucun enfant de moins de 16 ans. Les 2 habitants de plus de 55 ans constituent 100 % de la population. Les habitants de sexe féminin sont 50 %. Les métiers des chefs de famille sont : un agent d'assurances, une ménagère. La population est native à 100 % du Cher dont 0 % de Sancerre. 100 % de la population est connue dans d'autres recensements : 50 % dans celui de 1876, 50 % dans celui de 1901, 100 % dans celui de 1911, 50 % dans celui de 1936.</p>		

Johanneau (Rue)

Désignation	Quantité	Recensement 1921 (L066)	
Folio	1	N°9	
Nb de maisons occupées	3	N°88 au N°92, 2 maisons vacantes N°89 et N°92	
		Nombre de ménages par maison	Nb
		1 ménage par maison	3
Nb de ménages	3	N°95 au N°97	
		Nb de personnes par ménage	Nb
		1 personne	1
		2 personnes	0
		3 personnes	1
		4 personnes	1
		Nb de générations par ménage	Nb
		1 génération : époux	1
		2 génér. : époux, enfants	2
		2 génér. : époux, parents	0
		3 génér. : époux, parents, enfants	0
		3 génér. : époux, enfants, petit-enfants	0
		4 génér. : époux, parents, enfants, petits-enfants	0
		Nb de ménages ayant des domestiques	1
		Nb de ménages ayant des pensionnaires	0
	Époux et Épouse	Époux sans Épouse	Épouse sans Époux
Nb	1	0	2
%	33,3	0	66,7
avec enfant(s) < 18 ans		0	1
- Ménage N°96, Femme (Chef) et deux fils 15 ans et 12 ans, et une employée,			

		<table border="1"> <thead> <tr> <th colspan="2">Couple non marié</th> <th>Nb</th> </tr> </thead> <tbody> <tr> <td colspan="2">Homme et femme</td> <td>0</td> </tr> <tr> <td colspan="2">Deux femmes</td> <td>0</td> </tr> <tr> <td colspan="2">Deux hommes</td> <td>0</td> </tr> </tbody> </table>	Couple non marié		Nb	Homme et femme		0	Deux femmes		0	Deux hommes		0																								
Couple non marié		Nb																																				
Homme et femme		0																																				
Deux femmes		0																																				
Deux hommes		0																																				
Nb d'individus	8	N°261 au N°268, tous français																																				
Types d'individus <table border="1"> <thead> <tr> <th>Sexe</th> <th>M</th> <th>F</th> </tr> </thead> <tbody> <tr> <td>Tous</td> <td>3</td> <td>5</td> </tr> <tr> <td>< 16 ans</td> <td>2</td> <td>2</td> </tr> <tr> <td>> 55 ans</td> <td>0</td> <td>1</td> </tr> </tbody> </table>	Sexe	M	F	Tous	3	5	< 16 ans	2	2	> 55 ans	0	1		<table border="1"> <thead> <tr> <th colspan="2">Répartition des types d'individus</th> <th>Nb</th> </tr> </thead> <tbody> <tr> <td colspan="2">Homme (Chef)</td> <td>1</td> </tr> <tr> <td colspan="2">Employée</td> <td>1</td> </tr> <tr> <td colspan="2">Épouse</td> <td>1</td> </tr> <tr> <td colspan="2">Femme (Chef)</td> <td>2</td> </tr> <tr> <td colspan="2">Fille</td> <td>1</td> </tr> <tr> <td colspan="2">Fils</td> <td>2</td> </tr> <tr> <td colspan="2">Patron</td> <td>1</td> </tr> </tbody> </table> <p>Écart d'âge max. entre les individus d'un ménage : 34 ans</p>	Répartition des types d'individus		Nb	Homme (Chef)		1	Employée		1	Épouse		1	Femme (Chef)		2	Fille		1	Fils		2	Patron		1
Sexe	M	F																																				
Tous	3	5																																				
< 16 ans	2	2																																				
> 55 ans	0	1																																				
Répartition des types d'individus		Nb																																				
Homme (Chef)		1																																				
Employée		1																																				
Épouse		1																																				
Femme (Chef)		2																																				
Fille		1																																				
Fils		2																																				
Patron		1																																				
Professions	2	<table border="1"> <thead> <tr> <th colspan="2">Profession(s)</th> <th>Nb</th> </tr> </thead> <tbody> <tr> <td colspan="2">Domestique</td> <td>1</td> </tr> <tr> <td colspan="2">Tonnelier</td> <td>1</td> </tr> </tbody> </table> <table border="1"> <thead> <tr> <th colspan="4">Profession(s)</th> </tr> <tr> <th></th> <th>Sexe M</th> <th>Sexe F</th> <th>Total</th> </tr> </thead> <tbody> <tr> <td>Nombre</td> <td>1</td> <td>1</td> <td>2</td> </tr> <tr> <td>% / Nb Ind,</td> <td>33,3</td> <td>20</td> <td>25</td> </tr> </tbody> </table>	Profession(s)		Nb	Domestique		1	Tonnelier		1	Profession(s)					Sexe M	Sexe F	Total	Nombre	1	1	2	% / Nb Ind,	33,3	20	25											
Profession(s)		Nb																																				
Domestique		1																																				
Tonnelier		1																																				
Profession(s)																																						
	Sexe M	Sexe F	Total																																			
Nombre	1	1	2																																			
% / Nb Ind,	33,3	20	25																																			
Lieux de naissance	6	<table border="1"> <thead> <tr> <th colspan="2">Lieux de naissance</th> <th>Nb</th> </tr> </thead> <tbody> <tr> <td colspan="2">Jalognes (18116)</td> <td>1</td> </tr> <tr> <td colspan="2">Lettonie (99107)</td> <td>1</td> </tr> <tr> <td colspan="2">Paris 6e (75)</td> <td>1</td> </tr> <tr> <td colspan="2">Paris 8e (75)</td> <td>1</td> </tr> <tr> <td colspan="2">Saint-Satur (18233)</td> <td>1</td> </tr> <tr> <td colspan="2">Sancerre (18241)</td> <td>3</td> </tr> </tbody> </table>	Lieux de naissance		Nb	Jalognes (18116)		1	Lettonie (99107)		1	Paris 6e (75)		1	Paris 8e (75)		1	Saint-Satur (18233)		1	Sancerre (18241)		3															
Lieux de naissance		Nb																																				
Jalognes (18116)		1																																				
Lettonie (99107)		1																																				
Paris 6e (75)		1																																				
Paris 8e (75)		1																																				
Saint-Satur (18233)		1																																				
Sancerre (18241)		3																																				

		Lieu(x) de naissance										
		Nb	Sexe M	Sexe F	Total	%						
		Sancerre	1	2	3	37,5						
		Cher hors Sancerre	0	2	2	25						
		Nièvre	0	0	0	0						
		Paris, région parisienne	2	0	2	25						
		Autres	0	1	1	12,5						
Âge	Min : 1 an Max : 60 Moy : 25,7 Ecart Type : 18,7 né(e) entre 1861 et 1920	<p style="text-align: center;">Âge de la population</p>										
Prénoms (Nb > 1)	8	Tous différents										
Patronymes (Nb > 1)	4	<table border="1" style="width: 100%;"> <thead> <tr> <th>Patronymes H/F</th> <th>Nb</th> </tr> </thead> <tbody> <tr> <td>COMBES</td> <td>3</td> </tr> <tr> <td>FONTAINE</td> <td>3</td> </tr> </tbody> </table> <p>3 patronymes différents de femmes à la naissance.</p>					Patronymes H/F	Nb	COMBES	3	FONTAINE	3
Patronymes H/F	Nb											
COMBES	3											
FONTAINE	3											
Recherche des 8 habitants de 1921 dans les autres recensements												
Recensement de 1876		Nb	%									
Trois Piliers (Rue des)		1	100									
Total		1	100,0									
Pourcentage des présents de 1876 dans le recensements de 1921					12,5							

Recensement de 1901	Nb	%
Méridien (Rue du)	1	50
Paneterie (Rue de la)	1	50
Total	2	100,0
Pourcentage des présents de 1901 dans le recensements de 1921		25
Recensement de 1906	Nb	%
Méridien (Rue du)	1	50
Paneterie (Rue de la)	1	50
Total	2	100,0
Pourcentage des présents de 1906 dans le recensements de 1921		25
Recensement de 1911	Nb	%
Johanneau (Rue)	1	50
Paneterie (Rue de la)	1	50
Total	2	100,0
Pourcentage des présents de 1911 dans le recensements de 1921		25
Recensement de 1921	Nb	%
Habitants présents dans d'autres recensements	4	50
Habitants non présents dans d'autres recensements	4	50
Recensement de 1926	Nb	%
Johanneau (Rue)	4	100
Total	4	100,0
Pourcentage des présents de 1926 dans le recensements de 1921		50
Recensement de 1931	Nb	%
Johanneau (Rue)	1	25
Marché aux Chevaux (Place du)	3	75
Total	4	100,0
Pourcentage des présents de 1931 dans le recensements de 1921		50
Recensement de 1936	Nb	%
Marché aux Chevaux (Place du)	3	100
Total	3	100,0
Pourcentage des présents de 1936 dans le recensements de 1921		37,5
Observations :		
La rue avec ses 8 habitants est composée de 2 maisons vacantes (40 %) et 3		

maisons occupées par 3 ménages dont 2 ménages avec enfants.

Les 4 enfants de moins de 16 ans constituent 50 % de la population.

L'habitant de plus de 55 ans constituent 12,5 % de la population.

Les habitants de sexe féminin sont 62,5 %.

Les métiers des chefs de famille sont : un tonnelier, ?,

La population est native à 62 % du Cher dont 37 % de Sancerre.

50 % de la population est connue dans d'autres recensements : 12 % dans celui de 1876, 25 % dans celui de 1901, 25 % dans celui de 1911, 37 % dans celui de 1936.

Une famille monoparentale est présente.

Trois Piliers (Rue des)

Désignation	Quantité	Recensement 1921 (L067)			
Folio	2	N°8 et N°9			
Nb de maisons occupées	13	N°74 au N°87, 1 maison vacante N°80			
		Nombre de ménages par maison		Nb	
		1 ménage par maison		12	
		2 ménages par maison		1	
Nb de ménages	14	N°81 au N°94			
		Nb de personnes par ménage		Nb	
		1 personne		3	
		2 personnes		3	
		3 personnes		4	
		4 personnes		2	
		6 personnes		2	
		Nb de générations par ménage		Nb	
		1 génération : époux		7	
		2 génér. : époux, enfants		7	
		2 génér. : époux, parents		0	
		3 génér. : époux, parents, enfants		0	
		3 génér. : époux, enfants, petit-enfants		0	
		4 génér. : époux, parents, enfants, petits-enfants		0	
		Nb de ménages ayant des domestiques		3	
		Nb de ménages ayant des pensionnaires		0	
			Époux et Épouse	Époux sans Épouse	Épouse sans Époux
		Nb	5	2	7
		%	35,7	14,3	50
		avec enfant(s) < 18 ans		1	1
- Ménage N°91, Homme (Chef) et ses deux fils de 27 ans et 15 ans, et deux filles de 22 ans et 17 ans,					

		- Ménage N°94, Femme (Chef) et sa petite fille 13 ans et une employée																															
		<table border="1"> <thead> <tr> <th>Couple non marié</th> <th>Nb</th> </tr> </thead> <tbody> <tr> <td>Homme et femme</td> <td>0</td> </tr> <tr> <td>Deux femmes</td> <td>0</td> </tr> <tr> <td>Deux hommes</td> <td>0</td> </tr> </tbody> </table>		Couple non marié	Nb	Homme et femme	0	Deux femmes	0	Deux hommes	0																						
Couple non marié	Nb																																
Homme et femme	0																																
Deux femmes	0																																
Deux hommes	0																																
Nb d'individus	41	N°220 au N°260																															
Types d'individus		<table border="1"> <thead> <tr> <th>Répartition des types d'individus</th> <th>Nb</th> </tr> </thead> <tbody> <tr> <td>Beau-fils</td> <td>2</td> </tr> <tr> <td>Homme (Chef)</td> <td>7</td> </tr> <tr> <td>Cousine</td> <td>1</td> </tr> <tr> <td>Employé</td> <td>1</td> </tr> <tr> <td>Employée</td> <td>3</td> </tr> <tr> <td>Épouse</td> <td>5</td> </tr> <tr> <td>Femme (Chef)</td> <td>7</td> </tr> <tr> <td>Fille</td> <td>10</td> </tr> <tr> <td>Fils</td> <td>2</td> </tr> <tr> <td>Oncle</td> <td>1</td> </tr> <tr> <td>Petite fille</td> <td>1</td> </tr> <tr> <td>Sœur</td> <td>1</td> </tr> <tr> <td>Patron</td> <td>7</td> </tr> <tr> <td>Patronne</td> <td>7</td> </tr> </tbody> </table> <p>Écart d'âge max. entre les individus d'un ménage : 41 ans</p>		Répartition des types d'individus	Nb	Beau-fils	2	Homme (Chef)	7	Cousine	1	Employé	1	Employée	3	Épouse	5	Femme (Chef)	7	Fille	10	Fils	2	Oncle	1	Petite fille	1	Sœur	1	Patron	7	Patronne	7
Répartition des types d'individus	Nb																																
Beau-fils	2																																
Homme (Chef)	7																																
Cousine	1																																
Employé	1																																
Employée	3																																
Épouse	5																																
Femme (Chef)	7																																
Fille	10																																
Fils	2																																
Oncle	1																																
Petite fille	1																																
Sœur	1																																
Patron	7																																
Patronne	7																																
Professions	14	<table border="1"> <thead> <tr> <th>Profession(s)</th> <th>Nb</th> </tr> </thead> <tbody> <tr> <td>Apprenti boucher</td> <td>1</td> </tr> <tr> <td>Aubergiste</td> <td>3</td> </tr> <tr> <td>Boucher</td> <td>1</td> </tr> <tr> <td>Domestique</td> <td>3</td> </tr> <tr> <td>Employé de commerce</td> <td>1</td> </tr> <tr> <td>Horloger</td> <td>1</td> </tr> <tr> <td>Libraire</td> <td>1</td> </tr> <tr> <td>Lingère</td> <td>2</td> </tr> <tr> <td>Marchand de chaussures</td> <td>1</td> </tr> <tr> <td>Marchande de chaussures</td> <td>1</td> </tr> <tr> <td>Menuisier</td> <td>1</td> </tr> <tr> <td>Mercièr</td> <td>1</td> </tr> </tbody> </table>		Profession(s)	Nb	Apprenti boucher	1	Aubergiste	3	Boucher	1	Domestique	3	Employé de commerce	1	Horloger	1	Libraire	1	Lingère	2	Marchand de chaussures	1	Marchande de chaussures	1	Menuisier	1	Mercièr	1				
Profession(s)	Nb																																
Apprenti boucher	1																																
Aubergiste	3																																
Boucher	1																																
Domestique	3																																
Employé de commerce	1																																
Horloger	1																																
Libraire	1																																
Lingère	2																																
Marchand de chaussures	1																																
Marchande de chaussures	1																																
Menuisier	1																																
Mercièr	1																																

		<table border="1"> <tr> <td>Modiste</td> <td>2</td> </tr> <tr> <td>Plâtrier</td> <td>1</td> </tr> </table>	Modiste	2	Plâtrier	1																																																																			
Modiste	2																																																																								
Plâtrier	1																																																																								
		<table border="1"> <thead> <tr> <th colspan="4">Profession(s)</th> </tr> <tr> <th></th> <th>Sexe M</th> <th>Sexe F</th> <th>Total</th> </tr> </thead> <tbody> <tr> <td>Nombre</td> <td>9</td> <td>11</td> <td>20</td> </tr> <tr> <td>% / Nb Ind,</td> <td>69,2</td> <td>39,3</td> <td>48,8</td> </tr> </tbody> </table>	Profession(s)					Sexe M	Sexe F	Total	Nombre	9	11	20	% / Nb Ind,	69,2	39,3	48,8																																																							
Profession(s)																																																																									
	Sexe M	Sexe F	Total																																																																						
Nombre	9	11	20																																																																						
% / Nb Ind,	69,2	39,3	48,8																																																																						
Lieux de naissance	16	<table border="1"> <thead> <tr> <th>Lieux de naissance</th> <th>Nb</th> </tr> </thead> <tbody> <tr><td>Cosne-Cours-sur-Loire (58086)</td><td>1</td></tr> <tr><td>Feux (18094)</td><td>1</td></tr> <tr><td>Groises (18104)</td><td>1</td></tr> <tr><td>Jars (18117)</td><td>2</td></tr> <tr><td>Menetou-Râtel (18144)</td><td>1</td></tr> <tr><td>Morainville (28268)</td><td>1</td></tr> <tr><td>Mulhouse (68224)</td><td>2</td></tr> <tr><td>Ménétréol-sous-Sancerre (18146)</td><td>4</td></tr> <tr><td>Nancy (54395)</td><td>1</td></tr> <tr><td>Nantes (44109)</td><td>1</td></tr> <tr><td>Paris (75000)</td><td>1</td></tr> <tr><td>Paris 14e (75014)</td><td>1</td></tr> <tr><td>Pouilly-sur-Loire (58215)</td><td>1</td></tr> <tr><td>Saint-Étienne (42218)</td><td>2</td></tr> <tr><td>Sancerre (18241)</td><td>19</td></tr> <tr><td>Sceaux (92071)</td><td>1</td></tr> <tr><td>Sens-Beaujeu (18249)</td><td>1</td></tr> </tbody> </table> <table border="1"> <thead> <tr> <th colspan="5">Lieu(x) de naissance</th> </tr> <tr> <th>Nb</th> <th>Sexe M</th> <th>Sexe F</th> <th>Total</th> <th>%</th> </tr> </thead> <tbody> <tr><td>Sancerre</td><td>6</td><td>13</td><td>19</td><td>46,3</td></tr> <tr><td>Cher hors Sancerre</td><td>4</td><td>6</td><td>10</td><td>24,4</td></tr> <tr><td>Nièvre</td><td>0</td><td>3</td><td>3</td><td>7,3</td></tr> <tr><td>Paris, région parisienne</td><td>0</td><td>2</td><td>2</td><td>4,9</td></tr> <tr><td>Autres</td><td>3</td><td>4</td><td>7</td><td>17,1</td></tr> </tbody> </table>	Lieux de naissance	Nb	Cosne-Cours-sur-Loire (58086)	1	Feux (18094)	1	Groises (18104)	1	Jars (18117)	2	Menetou-Râtel (18144)	1	Morainville (28268)	1	Mulhouse (68224)	2	Ménétréol-sous-Sancerre (18146)	4	Nancy (54395)	1	Nantes (44109)	1	Paris (75000)	1	Paris 14e (75014)	1	Pouilly-sur-Loire (58215)	1	Saint-Étienne (42218)	2	Sancerre (18241)	19	Sceaux (92071)	1	Sens-Beaujeu (18249)	1	Lieu(x) de naissance					Nb	Sexe M	Sexe F	Total	%	Sancerre	6	13	19	46,3	Cher hors Sancerre	4	6	10	24,4	Nièvre	0	3	3	7,3	Paris, région parisienne	0	2	2	4,9	Autres	3	4	7	17,1
Lieux de naissance	Nb																																																																								
Cosne-Cours-sur-Loire (58086)	1																																																																								
Feux (18094)	1																																																																								
Groises (18104)	1																																																																								
Jars (18117)	2																																																																								
Menetou-Râtel (18144)	1																																																																								
Morainville (28268)	1																																																																								
Mulhouse (68224)	2																																																																								
Ménétréol-sous-Sancerre (18146)	4																																																																								
Nancy (54395)	1																																																																								
Nantes (44109)	1																																																																								
Paris (75000)	1																																																																								
Paris 14e (75014)	1																																																																								
Pouilly-sur-Loire (58215)	1																																																																								
Saint-Étienne (42218)	2																																																																								
Sancerre (18241)	19																																																																								
Sceaux (92071)	1																																																																								
Sens-Beaujeu (18249)	1																																																																								
Lieu(x) de naissance																																																																									
Nb	Sexe M	Sexe F	Total	%																																																																					
Sancerre	6	13	19	46,3																																																																					
Cher hors Sancerre	4	6	10	24,4																																																																					
Nièvre	0	3	3	7,3																																																																					
Paris, région parisienne	0	2	2	4,9																																																																					
Autres	3	4	7	17,1																																																																					

Âge	Min : 1 an Max : 75 Moy : 36,1 Ecart Type : 19,7 né(e) entre 1846 et 1920																								
Prénoms (Nb > 1)	39	<table border="1"> <thead> <tr> <th>Prénoms</th> <th>Nb</th> </tr> </thead> <tbody> <tr> <td>Auguste</td> <td>2</td> </tr> <tr> <td>Germaine</td> <td>2</td> </tr> </tbody> </table>	Prénoms	Nb	Auguste	2	Germaine	2																	
Prénoms	Nb																								
Auguste	2																								
Germaine	2																								
Patronymes (Nb > 1)	21	<table border="1"> <thead> <tr> <th>Patronymes H/F</th> <th>Nb</th> </tr> </thead> <tbody> <tr> <td>VEISSEYRE</td> <td>5</td> </tr> <tr> <td>LAGOGUE</td> <td>4</td> </tr> <tr> <td>STÉPHANY</td> <td>4</td> </tr> <tr> <td>BORDIER</td> <td>3</td> </tr> <tr> <td>FLEURIER</td> <td>3</td> </tr> <tr> <td>GUILLERAULT</td> <td>3</td> </tr> <tr> <td>BARRIER</td> <td>2</td> </tr> <tr> <td>BONNIN</td> <td>2</td> </tr> <tr> <td>LACOUR</td> <td>2</td> </tr> <tr> <td>LANGLOIS</td> <td>2</td> </tr> </tbody> </table> <p>7 patronymes différents de femmes à la naissance.</p>	Patronymes H/F	Nb	VEISSEYRE	5	LAGOGUE	4	STÉPHANY	4	BORDIER	3	FLEURIER	3	GUILLERAULT	3	BARRIER	2	BONNIN	2	LACOUR	2	LANGLOIS	2	
Patronymes H/F	Nb																								
VEISSEYRE	5																								
LAGOGUE	4																								
STÉPHANY	4																								
BORDIER	3																								
FLEURIER	3																								
GUILLERAULT	3																								
BARRIER	2																								
BONNIN	2																								
LACOUR	2																								
LANGLOIS	2																								
Recherche des 41 habitants de 1921 dans les autres recensements																									
<table border="1"> <thead> <tr> <th>Recensement de 1876</th> <th>Nb</th> <th>%</th> </tr> </thead> <tbody> <tr> <td>Bourges (Route de)</td> <td>1</td> <td>11,1</td> </tr> <tr> <td>Collège (Rue du)</td> <td>3</td> <td>33,3</td> </tr> <tr> <td>Juifs (Rue des)</td> <td>1</td> <td>11,1</td> </tr> <tr> <td>Trois Barbots (Rue des)</td> <td>1</td> <td>11,1</td> </tr> <tr> <td>Trois Piliers (Rue des)</td> <td>3</td> <td>33,3</td> </tr> <tr> <td style="text-align: center;">Total</td> <td>9</td> <td>100,0</td> </tr> </tbody> </table>	Recensement de 1876	Nb	%	Bourges (Route de)	1	11,1	Collège (Rue du)	3	33,3	Juifs (Rue des)	1	11,1	Trois Barbots (Rue des)	1	11,1	Trois Piliers (Rue des)	3	33,3	Total	9	100,0		<table border="1"> <tbody> <tr> <td>Pourcentage des présents de 1876 dans le recensements de 1921</td> <td>22,0</td> </tr> </tbody> </table>	Pourcentage des présents de 1876 dans le recensements de 1921	22,0
Recensement de 1876	Nb	%																							
Bourges (Route de)	1	11,1																							
Collège (Rue du)	3	33,3																							
Juifs (Rue des)	1	11,1																							
Trois Barbots (Rue des)	1	11,1																							
Trois Piliers (Rue des)	3	33,3																							
Total	9	100,0																							
Pourcentage des présents de 1876 dans le recensements de 1921	22,0																								

Recensement de 1901	Nb	%
Juifs (Rue des)	1	5,6
Paneterie (Rue de la)	1	5,6
Porte Oison (Rue)	2	11,1
Porte Vieille (Rue)	1	5,6
Puits des Fins (Rue du)	1	5,6
Trois Piliers (Rue des)	12	66,7
Total	18	100,0
Pourcentage des présents de 1901 dans le recensements de 1921		43,9
Recensement de 1906	Nb	%
Juifs (Rue des)	1	4,5
Porte Oison (Rue)	3	13,6
Porte Vieille (Rue)	1	4,5
Puits des Fins (Rue du)	1	4,5
Trois Piliers (Rue des)	16	72,7
Total	22	100,0
Pourcentage des présents de 1906 dans le recensements de 1921		53,7
Recensement de 1911	Nb	%
Puits des Fins (Rue du)	1	4,5
Saint Martin (Rue)	1	4,5
Trois Piliers (Rue des)	20	90,9
Total	22	100,0
Pourcentage des présents de 1911 dans le recensements de 1921		53,7
Recensement de 1921	Nb	%
Habitants présents dans d'autres recensements	32	78
Habitants non présents dans d'autres recensements	9	22
Recensement de 1926	Nb	%
Johanneau (Rue)	4	14,8
Juifs (Rue des)	1	3,7
Nationale (Avenue)	1	3,7
Saint André (Rue)	1	3,7
Trois Piliers (Rue des)	20	74,1
Total	27	100,0
Pourcentage des présents de 1926 dans le recensements de 1921		65,9

Recensement de 1931	Nb	%
Johanneau (Rue)	3	15,8
Juifs (Rue des)	1	5,3
Paix (Rue de la)	2	10,5
Puits des Fins (Rue du)	1	5,3
Saint André (Rue)	1	5,3
Trois Piliers (Rue des)	11	57,9
Total	19	100,0
Pourcentage des présents de 1931 dans le recensements de 1921		46,3

Recensement de 1936	Nb	%
Halle (Place de la)	1	6,7
Johanneau (Rue)	3	20,0
Juifs (Rue des)	1	6,7
Paix (Rue de la)	1	6,7
Saint André (Rue)	1	6,7
Trois Piliers (Rue des)	8	53,3
Total	15	100,0
Pourcentage des présents de 1936 dans le recensements de 1921		36,6

Observations :

La rue avec ses 41 habitants est composée de un maison vacante et 13 maisons occupées par 14 ménages dont 7 ménages avec enfants.

Les 5 enfants de moins de 16 ans constituent 12,2 % de la population.

Les 7 habitants de plus de 55 ans constituent 17,1 % de la population.

Les habitants de sexe féminin sont 68,3 %.

Les métiers des chefs de famille sont : un plâtrier et sa femme mercière, une domestique, trois aubergistes, un horloger, un menuisier, un boucher et deux employés, une lingère, une marchande de chaussures, un marchand de chaussure avec une employée, un libraire, une modiste.

La population est native à 71 % du Cher dont 46- % de Sancerre.

78 % de la population est connue dans d'autres recensements : 22 % dans celui de 1876, 44 % dans celui de 1901, 54 % dans celui de 1911, 37 % dans celui de 1936.

Deux familles monoparentales sont présentes.

Halle (Place de la)

Désignation	Quantité	Recensement 1921 (L068)																																				
Folio	4	N°11 au N°14																																				
Nb de maisons occupées	19	N°119 au N°138, 1 maison de commerce N°119 <table border="1" data-bbox="683 600 1321 784"> <thead> <tr> <th>Nombre de ménages par maison</th> <th>Nb</th> </tr> </thead> <tbody> <tr> <td>1 ménage par maison</td> <td>14</td> </tr> <tr> <td>2 ménages par maison</td> <td>4</td> </tr> <tr> <td>7 ménages par maison</td> <td>1</td> </tr> </tbody> </table>	Nombre de ménages par maison	Nb	1 ménage par maison	14	2 ménages par maison	4	7 ménages par maison	1																												
Nombre de ménages par maison	Nb																																					
1 ménage par maison	14																																					
2 ménages par maison	4																																					
7 ménages par maison	1																																					
Nb de ménages	29	N°121 au N°149 <table border="1" data-bbox="683 891 1329 1258"> <thead> <tr> <th>Nb de personnes par ménage</th> <th>Nb</th> </tr> </thead> <tbody> <tr> <td>1 personne</td> <td>4</td> </tr> <tr> <td>2 personnes</td> <td>8</td> </tr> <tr> <td>3 personnes</td> <td>9</td> </tr> <tr> <td>4 personnes</td> <td>4</td> </tr> <tr> <td>5 personnes</td> <td>1</td> </tr> <tr> <td>6 personnes</td> <td>2</td> </tr> <tr> <td>7 personnes</td> <td>1</td> </tr> </tbody> </table> <table border="1" data-bbox="683 1288 1329 1682"> <thead> <tr> <th>Nb de générations par ménage</th> <th>Nb</th> </tr> </thead> <tbody> <tr> <td>1 génération : époux</td> <td>13</td> </tr> <tr> <td>2 génér. : époux, enfants</td> <td>13</td> </tr> <tr> <td>2 génér. : époux, parents</td> <td>0</td> </tr> <tr> <td>2 génér. : époux, petit-enfants</td> <td>1</td> </tr> <tr> <td>3 génér. : époux, parents, enfants</td> <td>2</td> </tr> <tr> <td>3 génér. : époux, enfants, petit-enfants</td> <td>0</td> </tr> <tr> <td>4 génér. : époux, parents, enfants, petits-enfants</td> <td>0</td> </tr> </tbody> </table> <table border="1" data-bbox="683 1711 1329 1805"> <tbody> <tr> <td>Nb de ménages ayant des domestiques</td> <td>4</td> </tr> <tr> <td>Nb de ménages ayant des pensionnaires</td> <td>1</td> </tr> </tbody> </table>	Nb de personnes par ménage	Nb	1 personne	4	2 personnes	8	3 personnes	9	4 personnes	4	5 personnes	1	6 personnes	2	7 personnes	1	Nb de générations par ménage	Nb	1 génération : époux	13	2 génér. : époux, enfants	13	2 génér. : époux, parents	0	2 génér. : époux, petit-enfants	1	3 génér. : époux, parents, enfants	2	3 génér. : époux, enfants, petit-enfants	0	4 génér. : époux, parents, enfants, petits-enfants	0	Nb de ménages ayant des domestiques	4	Nb de ménages ayant des pensionnaires	1
Nb de personnes par ménage	Nb																																					
1 personne	4																																					
2 personnes	8																																					
3 personnes	9																																					
4 personnes	4																																					
5 personnes	1																																					
6 personnes	2																																					
7 personnes	1																																					
Nb de générations par ménage	Nb																																					
1 génération : époux	13																																					
2 génér. : époux, enfants	13																																					
2 génér. : époux, parents	0																																					
2 génér. : époux, petit-enfants	1																																					
3 génér. : époux, parents, enfants	2																																					
3 génér. : époux, enfants, petit-enfants	0																																					
4 génér. : époux, parents, enfants, petits-enfants	0																																					
Nb de ménages ayant des domestiques	4																																					
Nb de ménages ayant des pensionnaires	1																																					

		<table border="1"> <tr> <td></td> <td>Époux et Épouse</td> <td>Époux sans Épouse</td> <td>Épouse sans Époux</td> </tr> <tr> <td>Nb</td> <td>21</td> <td>4</td> <td>4</td> </tr> <tr> <td>%</td> <td>72,4</td> <td>13,8</td> <td>13,8</td> </tr> <tr> <td>avec enfant(s) < 18 ans</td> <td></td> <td>1</td> <td>0</td> </tr> </table> <p>- Ménage N°129, Homme (Chef) et son fils de 14 ans,</p> <table border="1"> <tr> <td>Couple non marié</td> <td>Nb</td> </tr> <tr> <td>Homme et femme</td> <td>0</td> </tr> <tr> <td>Deux femmes</td> <td>0</td> </tr> <tr> <td>Deux hommes</td> <td>0</td> </tr> </table>		Époux et Épouse	Époux sans Épouse	Épouse sans Époux	Nb	21	4	4	%	72,4	13,8	13,8	avec enfant(s) < 18 ans		1	0	Couple non marié	Nb	Homme et femme	0	Deux femmes	0	Deux hommes	0						
	Époux et Épouse	Époux sans Épouse	Épouse sans Époux																													
Nb	21	4	4																													
%	72,4	13,8	13,8																													
avec enfant(s) < 18 ans		1	0																													
Couple non marié	Nb																															
Homme et femme	0																															
Deux femmes	0																															
Deux hommes	0																															
Nb d'individus	87	N°318 au N°404, tous français																														
Types d'individus		<table border="1"> <tr> <td>Répartition des types d'individus</td> <td>Nb</td> </tr> <tr> <td>Beau-frère</td> <td>1</td> </tr> <tr> <td>Beau-père</td> <td>1</td> </tr> <tr> <td>Homme (Chef)</td> <td>25</td> </tr> <tr> <td>Employé</td> <td>1</td> </tr> <tr> <td>Employée</td> <td>4</td> </tr> <tr> <td>Épouse</td> <td>21</td> </tr> <tr> <td>Femme (Chef)</td> <td>4</td> </tr> <tr> <td>Fille</td> <td>12</td> </tr> <tr> <td>Fils</td> <td>15</td> </tr> <tr> <td>Mère</td> <td>1</td> </tr> <tr> <td>Pensionnaire</td> <td>1</td> </tr> <tr> <td>Petite fille</td> <td>1</td> </tr> <tr> <td>Patron</td> <td>12</td> </tr> <tr> <td>Patronne</td> <td>2</td> </tr> </table> <p>Écart d'âge max. entre les individus d'un ménage : 53 ans</p>	Répartition des types d'individus	Nb	Beau-frère	1	Beau-père	1	Homme (Chef)	25	Employé	1	Employée	4	Épouse	21	Femme (Chef)	4	Fille	12	Fils	15	Mère	1	Pensionnaire	1	Petite fille	1	Patron	12	Patronne	2
Répartition des types d'individus	Nb																															
Beau-frère	1																															
Beau-père	1																															
Homme (Chef)	25																															
Employé	1																															
Employée	4																															
Épouse	21																															
Femme (Chef)	4																															
Fille	12																															
Fils	15																															
Mère	1																															
Pensionnaire	1																															
Petite fille	1																															
Patron	12																															
Patronne	2																															
Professions	31	<table border="1"> <tr> <td>Profession(s)</td> <td>Nb</td> </tr> <tr> <td>Adjudant de Gendarmerie</td> <td>1</td> </tr> <tr> <td>Avocat avoué</td> <td>1</td> </tr> <tr> <td>Cafetier</td> <td>1</td> </tr> <tr> <td>Caissier à la recette des finances</td> <td>1</td> </tr> <tr> <td>Capitaine de Gendarmerie</td> <td>1</td> </tr> <tr> <td>Chapelier</td> <td>1</td> </tr> <tr> <td>Chiffonnier</td> <td>1</td> </tr> </table>	Profession(s)	Nb	Adjudant de Gendarmerie	1	Avocat avoué	1	Cafetier	1	Caissier à la recette des finances	1	Capitaine de Gendarmerie	1	Chapelier	1	Chiffonnier	1														
Profession(s)	Nb																															
Adjudant de Gendarmerie	1																															
Avocat avoué	1																															
Cafetier	1																															
Caissier à la recette des finances	1																															
Capitaine de Gendarmerie	1																															
Chapelier	1																															
Chiffonnier	1																															

		Contrôleur des Hypothèques	1
		Cordonnier	1
		Couturière	1
		Culottière	1
		Domestique	5
		Débitant	1
		Employé de commerce	1
		Employée de commerce	1
		Épicière	1
		Gendarme	4
		Hôtelier	1
		Imprimeur	1
		Journalier	1
		Marchand de nouveautés	1
		Marchand de vins	1
		Marchande de vaisselles	1
		Pâtissier	1
		Pharmacien	1
		Principal Clerc d'Avoué	1
		Receveur des Finances	1
		Receveur des postes	1
		Représentant de Commerce	1
		Secrétaire de Mairie	1
		Tailleur d'habits	1
		Profession(s)	
			Sexe M Sexe F Total
		Nombre	29 9 38
		% / Nb Ind,	65,9 20,9 43,7
Lieux de naissance	42	Lieux de naissance	Nb
		Anost (71009)	1
		Aurillac (15014)	1
		Bannay (18020)	4
		Blois (41018)	1
		Bourges (18033)	2
		Bué (18039)	1
		Chagny (71073)	1
		Chapelle-d'Angillon (la) (18047)	1

	Clermont-Ferrand (63113)	1
	Crézancy-en-Sancerre (18079)	1
	Dijon (21231)	1
	Douzy (08145)	1
	Glénic (23092)	1
	Graçay (18103)	1
	Herry (18110)	2
	Inconnu (00000)	5
	Jarjayes (05068)	1
	Jars (18117)	1
	Larodde (63190)	1
	Lodève (34142)	1
	Magny-Cours (58152)	1
	Massay (18140)	1
	Montchanin (71310)	1
	Neuilly-en-Sancerre (18162)	3
	Nevers (58194)	2
	Noyer (le) (18168)	2
	Orléans (45234)	2
	Paris (75)	3
	Pouilly-sur-Loire (58215)	2
	Royère-de-Vassivière (23165)	1
	Saint-Andéol-le-Château (69179)	1
	Saint-Florent-sur-Cher (18207)	1
	Saint-Léger-le-Petit (18220)	1
	Saint-Priest-des-Champs (63388)	1
	Saint-Satur (18233)	2
	Sancerre (18241)	25
	Savenay (44195)	1
	Savigny-en-Sancerre (18246)	4
	Sens-Beaujeu (18249)	1
	Sury-en-Vaux (18258)	1
	Sury-ès-Bois (18259)	1
	Veaugues (18272)	1

		Lieu(x) de naissance				
		Nb	Sexe M	Sexe F	Total	%
		Sancerre	14	11	25	30,9
		Cher hors Sancerre	12	19	31	38,3
		Nièvre	4	2	6	7,4
		Paris, région parisienne	1	2	3	3,7
		Autres	12	10	22	27,2
Âge	Min : 1 an Max : 84 Moy : 33,9 Ecart Type : 20,2 né(e) entre 1837 et 1920	<p style="text-align: center;">Âge de la population</p>				
Prénoms (Nb > 1)	78	Prénoms		Nb		
		Jeanne		3		
		Albert		2		
		Eugène		2		
		Eugénie		2		
		Francine		2		
		Henri		2		
		Louis		2		
		Marie		2		
Patronymes (Nb > 1)	37	Patronymes H/F		Nb		
		DESNOYERS		6		
		MELLOT		6		
		PARROCHIA		5		
		MALFUSON		4		
		MORIZET		4		
		NÉE		4		
		ROBERT		4		
		SAMOUR		4		
		DUPONT		3		
		DURAND		3		
		LEVADOUX		3		

	MILLERIOUX	3
	MORAND	3
	TIXIER	3
	BOUTEILLE	2
	CAZIOT	2
	COMGRAIN	2
	DUPRÉ	2
	GOMINET	2
	MOUTON	2
	PABIOT	2
	RAFFESTIN	2
	THIAULT	2
11 patronymes différents de femmes à la naissance.		

Recherche des 87 habitants de 1921 dans les autres recensements

Recensement de 1876	Nb	%
Basse des Remparts (Rue)	1	12,5
Fangeuse (Rue)	1	12,5
Halle (Place de la)	1	12,5
Paix (Rue de la)	1	12,5
Saint André (Place)	1	12,5
Saint Jean (Rue)	2	25,0
Trois Piliers (Rue des)	1	12,5
Total	8	100,0
Pourcentage des présents de 1876 dans le recensements de 1921		9,2

Recensement de 1901	Nb	%
Carroir de Velours (Rue du)	1	4,2
Halle (Place de la)	13	54,2
Macdonald (Rue)	1	4,2
Marché aux Chevaux (Place du)	2	8,3
Puits de Dieu (Rue du)	1	4,2
Saint Denis (Rue)	3	12,5
Saint Martin (Rue)	2	8,3
Trois Barbots (Rue des)	1	4,2
Total	24	100,0

Pourcentage des présents de 1901 dans le recensements de 1921		27,6
Recensement de 1906	Nb	%
Carroir de Velours (Rue du)	1	3,0
Gagnepain (Rue)	4	12,1
Halle (Place de la)	17	51,5
Juifs (Rue des)	3	9,1
Puits de Dieu (Rue du)	1	3,0
Saint Jean (Rue)	1	3,0
Saint Martin (Rue)	2	6,1
Trois Piliers (Rue des)	2	6,1
Vieilles Boucheries (Rue des)	2	6,1
Total	33	100,0
Pourcentage des présents de 1906 dans le recensements de 1921		37,9
Recensement de 1911	Nb	%
Chavignol (Village)	1	2,1
Halle (Place de la)	35	72,9
Paix (Rue de la)	2	4,2
Petits Remparts (Rue des)	1	2,1
Pressoirs (Rue des)	1	2,1
Puits de Dieu (Rue du)	1	2,1
Puits Saint Jean (Place du)	1	2,1
Saint Jean (Rue)	4	8,3
Vieilles Boucheries (Rue des)	2	4,2
Total	48	100,0
Pourcentage des présents de 1911 dans le recensements de 1921		55,2
Recensement de 1921	Nb	%
Habitants présents dans d'autres recensements	67	77
Habitants non présents dans d'autres recensements	20	23

Recensement de 1926	Nb	%
Bourges (Route de)	3	6,3
Halle (Place de la)	33	68,8
Marché aux Chevaux (Place du)	1	2,1
Puységur (Rue de)	3	6,3
Rempart des Augustins (Rue)	3	6,3
Saint Martin (Rue)	1	2,1
Trois Piliers (Rue des)	4	8,3
Total	48	100,0
Pourcentage des présents de 1926 dans le recensements de 1921		55,2
Recensement de 1931	Nb	%
Françoise Boutet née Lory (Rue)	2	6,3
Halle (Place de la)	20	62,5
Macdonald (Rue)	3	9,4
Marché aux Chevaux (Place du)	1	3,1
Puits des Fins (Rue du)	2	6,3
Rempart des Augustins (Rue)	1	3,1
Trois Piliers (Rue des)	3	9,4
Total	32	100,0
Pourcentage des présents de 1931 dans le recensements de 1921		36,8
Recensement de 1936	Nb	%
Halle (Place de la)	12	54,5
Macdonald (Rue)	3	13,6
Marché aux Chevaux (Place du)	1	4,5
Trois Piliers (Rue des)	5	22,7
Vieilles Boucheries (Rue des)	1	4,5
Total	22	100,0
Pourcentage des présents de 1936 dans le recensements de 1921		25,3

Observations :

La place avec ses 87 habitants est composée d'une maison vacante et de 19 maisons occupées par 29 ménages dont 16 ménages avec enfants.

Les 23 enfants de moins de 16 ans constituent 28,4 % de la population.

Les 12 habitants de plus de 55 ans constituent 14,8 % de la population.

Les habitants de sexe féminin sont 49,4 %.

Les métiers des chefs de famille sont : un représentant de commerce, un débitant, un chapelier, un secrétaire de mairie, un cordonnier, un tailleur d'habits et sa femme culottière, un receveur des finances, un cafetier, un imprimeur, un receveur des postes,

un marchand de nouveautés, un chiffonnier, une marchande de vaisselles, une épicière, un hôtelier, un pharmacien, un pâtissier, cinq gendarmes dont un adjudant de gendarmerie, un avocat avoué, un contrôleur des hypothèques, un marchand de vins.

La population est native à 69 % du Cher dont 31 % de Sancerre. (5 individus n'ont pas de lieu de naissance connu)

77 % de la population est connue dans d'autres recensements : 9 % dans celui de 1876, 27 % dans celui de 1901, 55 % dans celui de 1911, 25 % dans celui de 1936.

Une famille monoparentale est présente.

Porte César (Rue)

Désignation	Quantité	Recensement 1921 (L069)																																		
Folio	3	N°14 au N°16																																		
Nb de maisons occupées	11	N°140 au N°152, 2 maisons vacantes N°151, N°152. <table border="1" data-bbox="683 600 1321 784"> <thead> <tr> <th>Nombre de ménages par maison</th> <th>Nb</th> </tr> </thead> <tbody> <tr> <td>1 ménage par maison</td> <td>6</td> </tr> <tr> <td>2 ménages par maison</td> <td>4</td> </tr> <tr> <td>3 ménages par maison</td> <td>1</td> </tr> </tbody> </table>	Nombre de ménages par maison	Nb	1 ménage par maison	6	2 ménages par maison	4	3 ménages par maison	1																										
Nombre de ménages par maison	Nb																																			
1 ménage par maison	6																																			
2 ménages par maison	4																																			
3 ménages par maison	1																																			
Nb de ménages	17	N°151 au N°167 <table border="1" data-bbox="683 891 1329 1258"> <thead> <tr> <th>Nb de personnes par ménage</th> <th>Nb</th> </tr> </thead> <tbody> <tr> <td>1 personne</td> <td>3</td> </tr> <tr> <td>2 personnes</td> <td>7</td> </tr> <tr> <td>3 personnes</td> <td>2</td> </tr> <tr> <td>4 personnes</td> <td>1</td> </tr> <tr> <td>5 personnes</td> <td>2</td> </tr> <tr> <td>6 personnes</td> <td>1</td> </tr> <tr> <td>7 personnes</td> <td>1</td> </tr> </tbody> </table> <table border="1" data-bbox="683 1288 1329 1637"> <thead> <tr> <th>Nb de générations par ménage</th> <th>Nb</th> </tr> </thead> <tbody> <tr> <td>1 génération : époux</td> <td>8</td> </tr> <tr> <td>2 généré. : époux, enfants</td> <td>7</td> </tr> <tr> <td>2 généré. : époux, parents</td> <td>2</td> </tr> <tr> <td>3 généré. : époux, parents, enfants</td> <td>0</td> </tr> <tr> <td>3 généré. : époux, enfants, petit-enfants</td> <td>0</td> </tr> <tr> <td>4 généré. : époux, parents, enfants, petits-enfants</td> <td>0</td> </tr> </tbody> </table> <table border="1" data-bbox="683 1666 1329 1758"> <tbody> <tr> <td>Nb de ménages ayant des domestiques</td> <td>4</td> </tr> <tr> <td>Nb de ménages ayant des pensionnaires</td> <td>1</td> </tr> </tbody> </table>	Nb de personnes par ménage	Nb	1 personne	3	2 personnes	7	3 personnes	2	4 personnes	1	5 personnes	2	6 personnes	1	7 personnes	1	Nb de générations par ménage	Nb	1 génération : époux	8	2 généré. : époux, enfants	7	2 généré. : époux, parents	2	3 généré. : époux, parents, enfants	0	3 généré. : époux, enfants, petit-enfants	0	4 généré. : époux, parents, enfants, petits-enfants	0	Nb de ménages ayant des domestiques	4	Nb de ménages ayant des pensionnaires	1
Nb de personnes par ménage	Nb																																			
1 personne	3																																			
2 personnes	7																																			
3 personnes	2																																			
4 personnes	1																																			
5 personnes	2																																			
6 personnes	1																																			
7 personnes	1																																			
Nb de générations par ménage	Nb																																			
1 génération : époux	8																																			
2 généré. : époux, enfants	7																																			
2 généré. : époux, parents	2																																			
3 généré. : époux, parents, enfants	0																																			
3 généré. : époux, enfants, petit-enfants	0																																			
4 généré. : époux, parents, enfants, petits-enfants	0																																			
Nb de ménages ayant des domestiques	4																																			
Nb de ménages ayant des pensionnaires	1																																			

		<table border="1"> <thead> <tr> <th></th> <th>Époux et Épouse</th> <th>Époux sans Épouse</th> <th>Épouse sans Époux</th> </tr> </thead> <tbody> <tr> <td>Nb</td> <td>11</td> <td>0</td> <td>6</td> </tr> <tr> <td>%</td> <td>64,7</td> <td>0</td> <td>35,3</td> </tr> <tr> <td>avec enfant(s) < 18 ans</td> <td></td> <td>0</td> <td>2</td> </tr> </tbody> </table> <p>- Ménage N°157, Femme (Chef) et son fils de 12 ans, - Ménage N°158, Femme (Chef) et son fils de 16 ans,</p> <table border="1"> <thead> <tr> <th>Couple non marié</th> <th>Nb</th> </tr> </thead> <tbody> <tr> <td>Homme et femme</td> <td>0</td> </tr> <tr> <td>Deux femmes</td> <td>0</td> </tr> <tr> <td>Deux hommes</td> <td>0</td> </tr> </tbody> </table>		Époux et Épouse	Époux sans Épouse	Épouse sans Époux	Nb	11	0	6	%	64,7	0	35,3	avec enfant(s) < 18 ans		0	2	Couple non marié	Nb	Homme et femme	0	Deux femmes	0	Deux hommes	0
	Époux et Épouse	Époux sans Épouse	Épouse sans Époux																							
Nb	11	0	6																							
%	64,7	0	35,3																							
avec enfant(s) < 18 ans		0	2																							
Couple non marié	Nb																									
Homme et femme	0																									
Deux femmes	0																									
Deux hommes	0																									
Nb d'individus	50	N°407 au N°456 (tous français)																								
Types d'individus		<table border="1"> <thead> <tr> <th>Répartition des types d'individus</th> <th>Nb</th> </tr> </thead> <tbody> <tr> <td>Belle-mère</td> <td>2</td> </tr> <tr> <td>Homme (Chef)</td> <td>11</td> </tr> <tr> <td>Employé</td> <td>2</td> </tr> <tr> <td>Employée</td> <td>4</td> </tr> <tr> <td>Épouse</td> <td>11</td> </tr> <tr> <td>Femme (Chef)</td> <td>6</td> </tr> <tr> <td>Fille</td> <td>7</td> </tr> <tr> <td>Fils</td> <td>4</td> </tr> <tr> <td>Pensionnaire</td> <td>2</td> </tr> <tr> <td>Petite cousine</td> <td>1</td> </tr> </tbody> </table> <p>Écart d'âge max. entre les individus d'un ménage : 43 ans</p>	Répartition des types d'individus	Nb	Belle-mère	2	Homme (Chef)	11	Employé	2	Employée	4	Épouse	11	Femme (Chef)	6	Fille	7	Fils	4	Pensionnaire	2	Petite cousine	1		
Répartition des types d'individus	Nb																									
Belle-mère	2																									
Homme (Chef)	11																									
Employé	2																									
Employée	4																									
Épouse	11																									
Femme (Chef)	6																									
Fille	7																									
Fils	4																									
Pensionnaire	2																									
Petite cousine	1																									
Professions	12	<table border="1"> <thead> <tr> <th>Profession(s)</th> <th>Nb</th> </tr> </thead> <tbody> <tr> <td>Aubergiste</td> <td>1</td> </tr> <tr> <td>Domestique</td> <td>6</td> </tr> <tr> <td>Épicière</td> <td>1</td> </tr> <tr> <td>Femme de service école maternelle</td> <td>1</td> </tr> <tr> <td>Instituteur public</td> <td>2</td> </tr> <tr> <td>Institutrice publique</td> <td>5</td> </tr> <tr> <td>Jardinier</td> <td>2</td> </tr> <tr> <td>Médecin</td> <td>1</td> </tr> <tr> <td>Régisseur</td> <td>1</td> </tr> <tr> <td>Serrurier</td> <td>2</td> </tr> <tr> <td>Tonnellier</td> <td>1</td> </tr> </tbody> </table>	Profession(s)	Nb	Aubergiste	1	Domestique	6	Épicière	1	Femme de service école maternelle	1	Instituteur public	2	Institutrice publique	5	Jardinier	2	Médecin	1	Régisseur	1	Serrurier	2	Tonnellier	1
Profession(s)	Nb																									
Aubergiste	1																									
Domestique	6																									
Épicière	1																									
Femme de service école maternelle	1																									
Instituteur public	2																									
Institutrice publique	5																									
Jardinier	2																									
Médecin	1																									
Régisseur	1																									
Serrurier	2																									
Tonnellier	1																									

		Typographe	2
		Profession(s)	
		Sexe M	Sexe F
		Total	
		Nombre	14
		11	25
		% / Nb Ind,	57,9
		35,5	50
Lieux de naissance	27	Lieux de naissance	Nb
		Argenvières (18012)	1
		Arquian (58012)	1
		Bourges (18033)	1
		Bué (18039)	1
		Gien (45155)	1
		Groises (18104)	1
		Léré (18125)	1
		Montdidier (80561)	1
		Neuilly-en-Sancerre (18162)	1
		Neuvy-Deux-Clochers (18163)	2
		Noyer (le) (18168)	1
		Paris (75)	1
		Précy (18184)	1
		Riom (63300)	1
		Saint-Céols (18202)	1
		Saint-Loup-des-Chaumes (18221)	1
		Saint-Léger-le-Petit (18220)	3
		Sainte-Gemme-en-Sancerrois (18208)	1
		Sainte-Solange (18235)	1
		Sancerre (18241)	18
		Subligny (18256)	1
		Sury-en-Vaux (18258)	4
		Sury-ès-Bois (18259)	1
		Thauvenay (18262)	1
		Thizay (36222)	1
		Vailly-sur-Sauldre (18269)	1
		Vierzon (18279)	1

		Lieu(x) de naissance				
		Nb	Sexe M	Sexe F	Total	%
		Sancerre	6	12	18	36
		Cher hors Sancerre	9	17	26	52
		Nièvre	1	0	1	2
		Paris, région parisienne	0	1	1	2
		Autres	3	1	4	8
Âge	Min : 1 an Max : 89 Moy : 38,3	<p style="text-align: center;">Âge de la population</p>				
	Ecart Type : 22,5 né(e) entre 1832 et 1920					
Prénoms (Nb > 1)	48	Prénoms				Nb
		Marie				3
Patronymes (Nb > 1)	28	Patronymes H/F				Nb
		HABERT				5
		CHENUET				4
		NEUILLY				4
		BORDINAT				3
		SABASSIER				3
		BALLAND				2
		BERNEAU				2
		COMBAUD				2
		LEDUC				2
		LEGER				2
		PERROT				2
		PHILIPPON				2
		VACHERON				2
6 patronymes différents de femmes à la naissance.						
Recherche des 50 habitants de 1921 dans les autres recensements						

Recensement de 1876	Nb	%
Halle (Place de la)	2	100
Total	2	100,0
Pourcentage des présents de 1876 dans le recensements de 1921		4
Recensement de 1901	Nb	%
Amigny (Village)	2	13,3
Croix de Bois (Rue de la)	2	13,3
Halle (Place de la)	3	20,0
Paix (Rue de la)	1	6,7
Paneterie (Place de la)	1	6,7
Porte César (Rue de la)	4	26,7
Saint Martin (Rue)	1	6,7
Trois Barbots (Rue des)	1	6,7
Total	15	100,0
Pourcentage des présents de 1901 dans le recensements de 1921		30
Recensement de 1906	Nb	%
Amigny (Village)	1	4,2
Croix de Bois (Rue de la)	2	8,3
Halle (Place de la)	5	20,8
Johanneau (Rue)	3	12,5
Juifs (Rue des)	2	8,3
Paix (Rue de la)	1	4,2
Petits Remparts (Rue des)	2	8,3
Porte César (Rue de la)	7	29,2
Trois Barbots (Rue des)	1	4,2
Total	24	100,0
Pourcentage des présents de 1906 dans le recensements de 1921		48
Recensement de 1911	Nb	%
Amigny (Village)	1	3,7
Juifs (Rue des)	2	7,4
Petits Remparts (Rue des)	2	7,4
Porte César (Rue de la)	18	66,7
Porte Vieille (Rue)	1	3,7
Rempart des Augustins (Rue)	3	11,1
Total	27	100,0
Pourcentage des présents de 1911 dans le recensements de 1921		54

Recensement de 1921	Nb	%
Habitants présents dans d'autres recensements	40	80
Habitants non présents dans d'autres recensements	10	20
Recensement de 1926		
Derepas (Rue)	1	3,3
Juifs (Rue des)	1	3,3
Méridien (Rue du)	1	3,3
Paix (Rue de la)	1	3,3
Porte César (Rue de la)	24	80,0
Porte Oison (Rue)	2	6,7
Total	30	100,0
Pourcentage des présents de 1926 dans le recensements de 1921		60
Recensement de 1931		
Juifs (Rue des)	1	4,3
Méridien (Rue du)	1	4,3
Paix (Rue de la)	1	4,3
Porte César (Rue de la)	15	65,2
Porte Oison (Rue)	2	8,7
Porte Vieille (Rue)	2	8,7
Tour (Rue de la)	1	4,3
Total	23	100,0
Pourcentage des présents de 1931 dans le recensements de 1921		46
Recensement de 1936		
Charité (Route de la)	2	11,8
Halle (Place de la)	1	5,9
Méridien (Rue du)	1	5,9
Porte César (Rue de la)	8	47,1
Porte Oison (Rue)	1	5,9
Porte Vieille (Rue)	2	11,8
Saint Martin (Rue)	1	5,9
Tour (Rue de la)	1	5,9
Total	17	100,0
Pourcentage des présents de 1936 dans le recensements de 1921		34
Observations : La rue avec ses 50 habitants est composée de deux maisons vacantes et de 11		

maisons occupées par 17 ménages dont 7 ménages avec enfants.

Les 8 enfants de moins de 16 ans constituent 16 % de la population.

Les 11 habitants de plus de 55 ans constituent 22 % de la population.

Les habitants de sexe féminin sont 62 %.

Les métiers des chefs de famille sont : une épicière, un médecin avec deux employés, un aubergiste avec deux pensionnaires typographes, un jardinier, deux institutrices publiques, deux instituteurs publics et leur femme institutrice publique, une femme de service de l'école maternelle, un tonnelier et sa femme institutrice, un serrurier et deux employés, un régisseur et son employée, un domestique, un jardinier.

La population est native à 88 % du Cher dont 36 % de Sancerre.

60 % de la population est connue dans d'autres recensements : 4 % dans celui de 1876, 30 % dans celui de 1901, 54 % dans celui de 1911, 34 % dans celui de 1936.

Deux familles monoparentales sont présentes.

Fabrique (Rue de la)

Désignation	Quantité	Recensement 1921 (L089)			
Folio	1	N°43			
Nb de maisons occupées	3	N°469 au N°471			
		Nombre de ménages par maison	Nb		
		1 ménage par maison	3		
Nb de ménages	3	N°455 au N°457			
		Nb de personnes par ménage	Nb		
		1 personne	1		
		2 personnes	1		
		3 personnes	1		
		Nb de générations par ménage	Nb		
		1 génération : époux	2		
		2 génér. : époux, enfants	1		
		2 génér. : époux, parents	0		
		3 génér. : époux, parents, enfants	0		
		3 génér. : époux, enfants, petit-enfants	0		
		4 génér. : époux, parents, enfants, petits-enfants	0		
		Nb de ménages ayant des domestiques	0		
		Nb de ménages ayant des pensionnaires	0		
			Époux et Épouse	Époux sans Épouse	Épouse sans Époux
		Nb	2	1	0
		%	66,7	33,3	0
avec enfant(s) < 18 ans		0	0		
	Couple non marié		Nb		
	Homme et femme		0		
	Deux femmes		0		
	Deux hommes		0		

Nb d'individus	6	N°1267 au N°1272																																																								
Types d'individus		<table border="1"> <tr> <th colspan="2">Répartition des types d'individus</th> <th>Nb</th> </tr> <tr> <td colspan="2">Homme (Chef)</td> <td>3</td> </tr> <tr> <td colspan="2">Épouse</td> <td>2</td> </tr> <tr> <td colspan="2">Fils</td> <td>1</td> </tr> <tr> <td colspan="2">Patron</td> <td>2</td> </tr> </table> <p>Écart d'âge max. entre les individus d'un ménage : 27 ans</p>	Répartition des types d'individus		Nb	Homme (Chef)		3	Épouse		2	Fils		1	Patron		2																																									
Répartition des types d'individus		Nb																																																								
Homme (Chef)		3																																																								
Épouse		2																																																								
Fils		1																																																								
Patron		2																																																								
Professions	1	<table border="1"> <tr> <th colspan="2">Profession(s)</th> <th>Nb</th> </tr> <tr> <td colspan="2">Vigneron</td> <td>2</td> </tr> <tr> <th colspan="4">Profession(s)</th> </tr> <tr> <th></th> <th>Sexe M</th> <th>Sexe F</th> <th>Total</th> </tr> <tr> <td>Nombre</td> <td>2</td> <td>0</td> <td>2</td> </tr> <tr> <td>% / Nb Ind,</td> <td>50</td> <td>0</td> <td>33,3</td> </tr> </table>	Profession(s)		Nb	Vigneron		2	Profession(s)					Sexe M	Sexe F	Total	Nombre	2	0	2	% / Nb Ind,	50	0	33,3																																		
Profession(s)		Nb																																																								
Vigneron		2																																																								
Profession(s)																																																										
	Sexe M	Sexe F	Total																																																							
Nombre	2	0	2																																																							
% / Nb Ind,	50	0	33,3																																																							
Lieux de naissance	4	<table border="1"> <tr> <th colspan="2">Lieux de naissance</th> <th>Nb</th> </tr> <tr> <td colspan="2">Bourges (18033)</td> <td>1</td> </tr> <tr> <td colspan="2">Paris (75)</td> <td>1</td> </tr> <tr> <td colspan="2">Sancergues (18240)</td> <td>1</td> </tr> <tr> <td colspan="2">Sancerre (18241)</td> <td>3</td> </tr> <tr> <th colspan="5">Lieu(x) de naissance</th> </tr> <tr> <th></th> <th>Nb</th> <th>Sexe M</th> <th>Sexe F</th> <th>Total</th> <th>%</th> </tr> <tr> <td>Sancerre</td> <td>3</td> <td>3</td> <td>1</td> <td>4</td> <td>66,7</td> </tr> <tr> <td>Cher hors Sancerre</td> <td>0</td> <td>0</td> <td>1</td> <td>1</td> <td>16,7</td> </tr> <tr> <td>Nièvre</td> <td>0</td> <td>0</td> <td>0</td> <td>0</td> <td>0</td> </tr> <tr> <td>Paris, région parisienne</td> <td>1</td> <td>1</td> <td>0</td> <td>1</td> <td>16,7</td> </tr> <tr> <td>Autres</td> <td>0</td> <td>0</td> <td>0</td> <td>0</td> <td>0</td> </tr> </table>	Lieux de naissance		Nb	Bourges (18033)		1	Paris (75)		1	Sancergues (18240)		1	Sancerre (18241)		3	Lieu(x) de naissance						Nb	Sexe M	Sexe F	Total	%	Sancerre	3	3	1	4	66,7	Cher hors Sancerre	0	0	1	1	16,7	Nièvre	0	0	0	0	0	Paris, région parisienne	1	1	0	1	16,7	Autres	0	0	0	0	0
Lieux de naissance		Nb																																																								
Bourges (18033)		1																																																								
Paris (75)		1																																																								
Sancergues (18240)		1																																																								
Sancerre (18241)		3																																																								
Lieu(x) de naissance																																																										
	Nb	Sexe M	Sexe F	Total	%																																																					
Sancerre	3	3	1	4	66,7																																																					
Cher hors Sancerre	0	0	1	1	16,7																																																					
Nièvre	0	0	0	0	0																																																					
Paris, région parisienne	1	1	0	1	16,7																																																					
Autres	0	0	0	0	0																																																					
Âge	<p>Min : 9 ans Max : 72 Moy : 45,5</p> <p>Ecart Type : 24,1</p> <p>né(e) entre 1849 et 1912</p>	<p>Âge de la population</p> <table border="1"> <caption>Âge de la population</caption> <thead> <tr> <th>Âge</th> <th>Nb</th> </tr> </thead> <tbody> <tr> <td>12</td> <td>1</td> </tr> <tr> <td>30</td> <td>2</td> </tr> <tr> <td>51</td> <td>1</td> </tr> <tr> <td>72</td> <td>2</td> </tr> </tbody> </table>	Âge	Nb	12	1	30	2	51	1	72	2																																														
Âge	Nb																																																									
12	1																																																									
30	2																																																									
51	1																																																									
72	2																																																									

Prénoms (Nb > 1)	6	Tous différents.	
Patronymes (Nb > 1)	2	Patronymes H/F	
		FOREST	Nb 3
		LALLEMAND	Nb 3
		aucun patronyme de naissance de femmes.	
Recherche des 6 habitants de 1921 dans les autres recensements			
Recensement de 1876		Nb	%
Basse des Remparts (Rue)		2	100
Total		2	100,0
Pourcentage des présents de 1876 dans le recensements de 1921			33,3
Recensement de 1901		Nb	%
Basse des Remparts (Rue)		3	60
Église Saint Jean (Place de l')		1	20
Fabrique (Rue de la)		1	20
Total		5	100,0
Pourcentage des présents de 1901 dans le recensements de 1921			83,3
Recensement de 1906		Nb	%
Basse des Remparts (Rue)		3	75
Fabrique (Rue de la)		1	25
Total		4	100,0
Pourcentage des présents de 1906 dans le recensements de 1921			66,6
Recensement de 1911		Nb	%
Fabrique (Rue de la)		3	100
Total		3	100,0
Pourcentage des présents de 1911 dans le recensements de 1921			50
Recensement de 1921		Nb	%
Habitants présents dans d'autres recensements		6	100
Habitants non présents dans d'autres recensements		0	0

Recensement de 1926	Nb	%
Fabrique (Rue de la)	2	40
Huchette (Rue de la)	3	60
Total	5	100,0
Pourcentage des présents de 1926 dans le recensements de 1921		83,3
Recensement de 1931	Nb	%
Basse des Remparts (Rue)	1	33,3
Porte Vieille (Rue)	2	66,7
Total	3	100,0
Pourcentage des présents de 1931 dans le recensements de 1921		50
Recensement de 1936	Nb	%
Huchette (Rue de la)	1	50
Porte Vieille (Rue)	1	50
Total	2	100,0
Pourcentage des présents de 1936 dans le recensements de 1921		33,3

Observations :

La rue avec ses 6 habitants est composée de 3 maisons occupées par 3 ménages dont 1 ménage avec enfants.

L'enfant de moins de 16 ans constituent 16,7 % de la population.

Les 2 habitants de plus de 55 ans constituent 33,3 % de la population.

Les habitants de sexe masculins sont 66,7 %.

Les métiers des chefs de famille sont : deux vignerons.

La population est native à 83 % du Cher dont 67 % de Sancerre.

100 % de la population est connue dans d'autres recensements : 33 % dans celui de 1876, 83 % dans celui de 1901, 50 % dans celui de 1911, 33 % dans celui de 1936.

Rempart des Augustins

Désignation	Quantité	Recensement 1921 (L118)		
Folio	1	N°55		
Nb de maisons occupées	7	N°607 au N°617, 4 maisons vacantes N°612, N°613, N°615, 1 maison manquante N°607		
		Nombre de ménages par maison		Nb
		1 ménage par maison		7
Nb de ménages	7	N°581 au N°587		
		Nb de personnes par ménage		Nb
		1 personne		4
		2 personnes		1
		3 personnes		1
		4 personnes		1
		Nb de générations par ménage		Nb
		1 génération : époux		5
		2 généré. : époux, enfants		2
		2 généré. : époux, parents		0
		3 généré. : époux, parents, enfants		0
		3 généré. : époux, enfants, petit-enfants		0
		4 généré. : époux, parents, enfants, petits-enfants		0
		Nb de ménages ayant des domestiques		0
Nb de ménages ayant des pensionnaires		0		
	Époux et Épouse	Époux sans Épouse	Épouse sans Époux	
Nb	2	0	5	
%	28,6	0	71,4	
avec enfant(s) < 18 ans		0	0	

		<table border="1"> <thead> <tr> <th colspan="2">Couple non marié</th> <th>Nb</th> </tr> </thead> <tbody> <tr> <td colspan="2">Homme et femme</td> <td>0</td> </tr> <tr> <td colspan="2">Deux femmes</td> <td>0</td> </tr> <tr> <td colspan="2">Deux hommes</td> <td>0</td> </tr> </tbody> </table>	Couple non marié		Nb	Homme et femme		0	Deux femmes		0	Deux hommes		0																								
Couple non marié		Nb																																				
Homme et femme		0																																				
Deux femmes		0																																				
Deux hommes		0																																				
Nb d'individus	13	N°1631 au N°1643, tous français																																				
Types d'individus <table border="1"> <thead> <tr> <th>Sexe</th> <th>M</th> <th>F</th> </tr> </thead> <tbody> <tr> <td>Tous</td> <td>2</td> <td>11</td> </tr> <tr> <td>< 16 ans</td> <td>0</td> <td>0</td> </tr> <tr> <td>> 55 ans</td> <td>0</td> <td>5</td> </tr> </tbody> </table>	Sexe	M	F	Tous	2	11	< 16 ans	0	0	> 55 ans	0	5		<table border="1"> <thead> <tr> <th colspan="2">Répartition des types d'individus</th> <th>Nb</th> </tr> </thead> <tbody> <tr> <td colspan="2">Homme (Chef)</td> <td>2</td> </tr> <tr> <td colspan="2">Épouse</td> <td>2</td> </tr> <tr> <td colspan="2">Femme (Chef)</td> <td>5</td> </tr> <tr> <td colspan="2">Fille</td> <td>4</td> </tr> <tr> <td colspan="2">Divers</td> <td>2</td> </tr> <tr> <td colspan="2">Patron</td> <td>1</td> </tr> <tr> <td colspan="2">Patronne</td> <td>1</td> </tr> </tbody> </table> <p>Écart d'âge max. entre les individus d'un ménage : 37 ans</p>	Répartition des types d'individus		Nb	Homme (Chef)		2	Épouse		2	Femme (Chef)		5	Fille		4	Divers		2	Patron		1	Patronne		1
Sexe	M	F																																				
Tous	2	11																																				
< 16 ans	0	0																																				
> 55 ans	0	5																																				
Répartition des types d'individus		Nb																																				
Homme (Chef)		2																																				
Épouse		2																																				
Femme (Chef)		5																																				
Fille		4																																				
Divers		2																																				
Patron		1																																				
Patronne		1																																				
Professions	5	<table border="1"> <thead> <tr> <th colspan="2">Profession(s)</th> <th>Nb</th> </tr> </thead> <tbody> <tr> <td colspan="2">Couturière</td> <td>2</td> </tr> <tr> <td colspan="2">Cuisinière</td> <td>1</td> </tr> <tr> <td colspan="2">Journalier</td> <td>1</td> </tr> <tr> <td colspan="2">Juge de paix</td> <td>1</td> </tr> <tr> <td colspan="2">Lingère</td> <td>1</td> </tr> </tbody> </table> <table border="1"> <thead> <tr> <th colspan="4">Profession(s)</th> </tr> <tr> <th></th> <th>Sexe M</th> <th>Sexe F</th> <th>Total</th> </tr> </thead> <tbody> <tr> <td>Nombre</td> <td>2</td> <td>4</td> <td>6</td> </tr> <tr> <td>% / Nb Ind,</td> <td>100</td> <td>36,4</td> <td>46,3</td> </tr> </tbody> </table>	Profession(s)		Nb	Couturière		2	Cuisinière		1	Journalier		1	Juge de paix		1	Lingère		1	Profession(s)					Sexe M	Sexe F	Total	Nombre	2	4	6	% / Nb Ind,	100	36,4	46,3		
Profession(s)		Nb																																				
Couturière		2																																				
Cuisinière		1																																				
Journalier		1																																				
Juge de paix		1																																				
Lingère		1																																				
Profession(s)																																						
	Sexe M	Sexe F	Total																																			
Nombre	2	4	6																																			
% / Nb Ind,	100	36,4	46,3																																			
Lieux de naissance	10	<table border="1"> <thead> <tr> <th colspan="2">Lieux de naissance</th> <th>Nb</th> </tr> </thead> <tbody> <tr> <td colspan="2">Ainay-le-Château (03003)</td> <td>1</td> </tr> <tr> <td colspan="2">Boulleret (18032)</td> <td>1</td> </tr> <tr> <td colspan="2">Châtillon-Coligny (45085)</td> <td>1</td> </tr> <tr> <td colspan="2">Mer (41136)</td> <td>1</td> </tr> <tr> <td colspan="2">Ménétréol-sous-Sancerre (18146)</td> <td>1</td> </tr> <tr> <td colspan="2">Paris (75)</td> <td>1</td> </tr> <tr> <td colspan="2">Sancergues (18240)</td> <td>1</td> </tr> <tr> <td colspan="2">Sancerre (18241)</td> <td>4</td> </tr> <tr> <td colspan="2">Sury-en-Vaux (18258)</td> <td>1</td> </tr> <tr> <td colspan="2">Venesmes (18273)</td> <td>1</td> </tr> </tbody> </table>	Lieux de naissance		Nb	Ainay-le-Château (03003)		1	Boulleret (18032)		1	Châtillon-Coligny (45085)		1	Mer (41136)		1	Ménétréol-sous-Sancerre (18146)		1	Paris (75)		1	Sancergues (18240)		1	Sancerre (18241)		4	Sury-en-Vaux (18258)		1	Venesmes (18273)		1			
Lieux de naissance		Nb																																				
Ainay-le-Château (03003)		1																																				
Boulleret (18032)		1																																				
Châtillon-Coligny (45085)		1																																				
Mer (41136)		1																																				
Ménétréol-sous-Sancerre (18146)		1																																				
Paris (75)		1																																				
Sancergues (18240)		1																																				
Sancerre (18241)		4																																				
Sury-en-Vaux (18258)		1																																				
Venesmes (18273)		1																																				

		Lieu(x) de naissance												
		Nb	Sexe M	Sexe F	Total	%								
		Sancerre	0	4	4	30,8								
		Cher hors Sancerre	2	3	5	38,5								
		Nièvre	0	1	1	7,7								
		Paris, région parisienne	0	0	0	0								
		Autres	0	3	3	23,1								
Âge	Min :19 ans Max : 73 Moy : 45,8 Ecart Type : 18,2 né(e) entre 1848 et 1902	<p style="text-align: center;">Âge de la population</p>												
Prénoms (Nb > 1)	13	Tous différents												
Patronymes (Nb > 1)	7	<table border="1"> <thead> <tr> <th>Patronymes H/F</th> <th>Nb</th> </tr> </thead> <tbody> <tr> <td>HOUARD</td> <td>4</td> </tr> <tr> <td>LECLER</td> <td>3</td> </tr> <tr> <td>CHIGOT</td> <td>2</td> </tr> </tbody> </table> <p>2 patronymes différents de femmes à la naissance.</p>					Patronymes H/F	Nb	HOUARD	4	LECLER	3	CHIGOT	2
Patronymes H/F	Nb													
HOUARD	4													
LECLER	3													
CHIGOT	2													
Recherche des 13 habitants de 1921 dans les autres recensements														
Recensement de 1876		Nb	%											
Halle (Place de la)		1	50											
Saint Martin (Place)		1	50											
Total		2	100,0											
Pourcentage des présents de 1876 dans le recensements de 1921					15,4									

Recensement de 1901	Nb	%
Rempart des Augustins (Rue)	3	50
Saint André (Rue)	3	50
Total	6	100,0
Pourcentage des présents de 1901 dans le recensements de 1921		46,2
Recensement de 1906	Nb	%
Basse des Remparts (Rue)	3	50
Rempart des Augustins (Rue)	3	50
Total	6	100,0
Pourcentage des présents de 1906 dans le recensements de 1921		46,2
Recensement de 1911	Nb	%
Amigny (Village)	1	12,5
Basse des Remparts (Rue)	3	37,5
Rempart des Augustins (Rue)	4	50,0
Total	8	100,0
Pourcentage des présents de 1911 dans le recensements de 1921		61,5
Recensement de 1921	Nb	%
Habitants présents dans d'autres recensements	9	69,2
Habitants non présents dans d'autres recensements	4	30,8
Recensement de 1926	Nb	%
Porte Serrure (Rue)	2	28,6
Rempart des Augustins (Rue)	5	71,4
Total	7	100,0
Pourcentage des présents de 1926 dans le recensements de 1921		53,8
Recensement de 1931	Nb	%
Porte Serrure (Rue)	2	66,7
Rempart des Augustins (Rue)	1	33,3
Total	3	100,0
Pourcentage des présents de 1931 dans le recensements de 1921		23,1
Recensement de 1936	Nb	%
Porte Serrure (Rue)	2	100
Total	2	100,0
Pourcentage des présents de 1936 dans le recensements de 1921		15,4

Observations :

La rue avec ses 13 habitants est composée de 4 maisons vacantes (36,4 %), de 7 maisons occupées par 7 ménages dont 2 ménages avec enfants.

Aucun enfants de moins de 16 ans .

Les 5 habitants de plus de 55 ans constituent 38,5 % de la population.

Les habitants de sexe féminin sont 84,6 %.

Les métiers des chefs de famille sont : une lingère, un journalier et sa femme cuisinière, un juge de paix.

La population est native à 39 % du Cher dont 31 % de Sancerre.

69 % de la population est connue dans d'autres recensements : 15- % dans celui de 1876, 46 % dans celui de 1901, 61 % dans celui de 1911, 15 % dans celui de 1936.

Rempart des Dames

Désignation	Quantité	Recensement 1921 (L122)			
Folio	2	N°43 au N°44			
Nb de maisons occupées	7	N°472 au N°478			
		Nombre de ménages par maison	Nb		
		1 ménage par maison	6		
		2 ménages par maison	0		
		3 ménages par maison	1		
Nb de ménages	9	N°458 au N°466			
		Nb de personnes par ménage	Nb		
		1 personne	1		
		2 personnes	3		
		3 personnes	3		
		4 personnes	1		
		7 personnes	1		
		Nb de générations par ménage	Nb		
		1 génération : époux	2		
		2 généré. : époux, enfants	6		
		2 généré. : époux, parents	0		
		3 généré. : époux, parents, enfants	0		
		3 généré. : époux, enfants, petit-enfants	1		
		4 généré. : époux, parents, enfants, petits-enfants	0		
		Nb de ménages ayant des domestiques	0		
		Nb de ménages ayant des pensionnaires	1		
			Époux et Épouse	Époux sans Épouse	Épouse sans Époux
		Nb	4	1	4
		%	44,4	11,1	44,4
		avec enfant(s) < 18 ans		0	2

		<p>- Ménage N°458, Femme (Chef), sa fille de 34 ans, et son petit-fils de 2 ans, - Ménage N°464, Femme (Chef), et ses deux filles de 14 ans et 11 ans,</p> <table border="1"> <thead> <tr> <th colspan="2">Couple non marié</th> <th>Nb</th> </tr> </thead> <tbody> <tr> <td>Homme et femme</td> <td></td> <td>0</td> </tr> <tr> <td>Deux femmes</td> <td></td> <td>0</td> </tr> <tr> <td>Deux hommes</td> <td></td> <td>0</td> </tr> </tbody> </table>	Couple non marié		Nb	Homme et femme		0	Deux femmes		0	Deux hommes		0																																		
Couple non marié		Nb																																														
Homme et femme		0																																														
Deux femmes		0																																														
Deux hommes		0																																														
Nb d'individus	27	N°1273 au N°1299 (tous français)																																														
Types d'individus		<table border="1"> <thead> <tr> <th colspan="3">Répartition des types d'individus</th> <th>Nb</th> </tr> </thead> <tbody> <tr> <td>Homme (Chef)</td> <td></td> <td></td> <td>5</td> </tr> <tr> <td>Épouse</td> <td></td> <td></td> <td>4</td> </tr> <tr> <td>Femme (Chef)</td> <td></td> <td></td> <td>4</td> </tr> <tr> <td>Fille</td> <td></td> <td></td> <td>10</td> </tr> <tr> <td>Fils</td> <td></td> <td></td> <td>2</td> </tr> <tr> <td>Pensionnaire (F)</td> <td></td> <td></td> <td>1</td> </tr> <tr> <td>Petit fils</td> <td></td> <td></td> <td>1</td> </tr> <tr> <td colspan="3">Divers</td> <td>2</td> </tr> <tr> <td colspan="3">Patron</td> <td>2</td> </tr> <tr> <td colspan="3">Patronne</td> <td>1</td> </tr> </tbody> </table> <p>Écart d'âge max. entre les individus d'un ménage : 70 ans</p>	Répartition des types d'individus			Nb	Homme (Chef)			5	Épouse			4	Femme (Chef)			4	Fille			10	Fils			2	Pensionnaire (F)			1	Petit fils			1	Divers			2	Patron			2	Patronne			1		
Répartition des types d'individus			Nb																																													
Homme (Chef)			5																																													
Épouse			4																																													
Femme (Chef)			4																																													
Fille			10																																													
Fils			2																																													
Pensionnaire (F)			1																																													
Petit fils			1																																													
Divers			2																																													
Patron			2																																													
Patronne			1																																													
Professions	9	<table border="1"> <thead> <tr> <th colspan="2">Profession(s)</th> <th>Nb</th> </tr> </thead> <tbody> <tr> <td>Apprentie couturière</td> <td></td> <td>1</td> </tr> <tr> <td>Aubergiste</td> <td></td> <td>1</td> </tr> <tr> <td>Chauffeur</td> <td></td> <td>1</td> </tr> <tr> <td>Domestique</td> <td></td> <td>1</td> </tr> <tr> <td>Forgeron</td> <td></td> <td>1</td> </tr> <tr> <td>Journalière</td> <td></td> <td>1</td> </tr> <tr> <td>Maçon</td> <td></td> <td>1</td> </tr> <tr> <td>Mécanicien</td> <td></td> <td>1</td> </tr> <tr> <td>Vigneron</td> <td></td> <td>2</td> </tr> </tbody> </table> <table border="1"> <thead> <tr> <th colspan="4">Profession(s)</th> </tr> <tr> <th></th> <th>Sexe M</th> <th>Sexe F</th> <th>Total</th> </tr> </thead> <tbody> <tr> <td>Nombre</td> <td>6</td> <td>4</td> <td>10</td> </tr> <tr> <td>% / Nb Ind,</td> <td>75</td> <td>21,1</td> <td>37,0</td> </tr> </tbody> </table>	Profession(s)		Nb	Apprentie couturière		1	Aubergiste		1	Chauffeur		1	Domestique		1	Forgeron		1	Journalière		1	Maçon		1	Mécanicien		1	Vigneron		2	Profession(s)					Sexe M	Sexe F	Total	Nombre	6	4	10	% / Nb Ind,	75	21,1	37,0
Profession(s)		Nb																																														
Apprentie couturière		1																																														
Aubergiste		1																																														
Chauffeur		1																																														
Domestique		1																																														
Forgeron		1																																														
Journalière		1																																														
Maçon		1																																														
Mécanicien		1																																														
Vigneron		2																																														
Profession(s)																																																
	Sexe M	Sexe F	Total																																													
Nombre	6	4	10																																													
% / Nb Ind,	75	21,1	37,0																																													
Lieux de naissance	11	<table border="1"> <thead> <tr> <th>Lieux de naissance</th> <th>Nb</th> </tr> </thead> <tbody> <tr> <td></td> <td></td> </tr> </tbody> </table>	Lieux de naissance	Nb																																												
Lieux de naissance	Nb																																															

		<table border="1"> <tbody> <tr><td>Blois (41018)</td><td>1</td></tr> <tr><td>Bué (18039)</td><td>1</td></tr> <tr><td>Feux (18094)</td><td>2</td></tr> <tr><td>Groises (18104)</td><td>1</td></tr> <tr><td>Jars (18117)</td><td>1</td></tr> <tr><td>Menetou-Couture (18143)</td><td>1</td></tr> <tr><td>Noyer (le) (18168)</td><td>1</td></tr> <tr><td>Paris (75)</td><td>1</td></tr> <tr><td>Saint-Bouize (18200)</td><td>1</td></tr> <tr><td>Sancerre (18241)</td><td>16</td></tr> <tr><td>Thou (18264)</td><td>1</td></tr> </tbody> </table> <table border="1"> <thead> <tr><th colspan="5">Lieu(x) de naissance</th></tr> <tr><th>Nb</th><th>Sexe M</th><th>Sexe F</th><th>Total</th><th>%</th></tr> </thead> <tbody> <tr><td>Sancerre</td><td>3</td><td>13</td><td>16</td><td>59,3</td></tr> <tr><td>Cher hors Sancerre</td><td>4</td><td>5</td><td>9</td><td>33,3</td></tr> <tr><td>Nièvre</td><td>0</td><td>0</td><td>0</td><td>0</td></tr> <tr><td>Paris, région parisienne</td><td>1</td><td>0</td><td>1</td><td>3,7</td></tr> <tr><td>Autres</td><td>0</td><td>1</td><td>1</td><td>3,7</td></tr> </tbody> </table>	Blois (41018)	1	Bué (18039)	1	Feux (18094)	2	Groises (18104)	1	Jars (18117)	1	Menetou-Couture (18143)	1	Noyer (le) (18168)	1	Paris (75)	1	Saint-Bouize (18200)	1	Sancerre (18241)	16	Thou (18264)	1	Lieu(x) de naissance					Nb	Sexe M	Sexe F	Total	%	Sancerre	3	13	16	59,3	Cher hors Sancerre	4	5	9	33,3	Nièvre	0	0	0	0	Paris, région parisienne	1	0	1	3,7	Autres	0	1	1	3,7
Blois (41018)	1																																																										
Bué (18039)	1																																																										
Feux (18094)	2																																																										
Groises (18104)	1																																																										
Jars (18117)	1																																																										
Menetou-Couture (18143)	1																																																										
Noyer (le) (18168)	1																																																										
Paris (75)	1																																																										
Saint-Bouize (18200)	1																																																										
Sancerre (18241)	16																																																										
Thou (18264)	1																																																										
Lieu(x) de naissance																																																											
Nb	Sexe M	Sexe F	Total	%																																																							
Sancerre	3	13	16	59,3																																																							
Cher hors Sancerre	4	5	9	33,3																																																							
Nièvre	0	0	0	0																																																							
Paris, région parisienne	1	0	1	3,7																																																							
Autres	0	1	1	3,7																																																							
Âge	Min : 2 ans Max : 84 Moy : 36 Ecart Type : 23,7 né(e) entre 1837 et 1919	<p style="text-align: center;">Âge de la population</p>																																																									
Prénoms (Nb > 1)	23	<table border="1"> <thead> <tr><th>Prénoms</th><th>Nb</th></tr> </thead> <tbody> <tr><td>Marie</td><td>3</td></tr> <tr><td>Françoise</td><td>2</td></tr> <tr><td>Louise</td><td>2</td></tr> </tbody> </table>	Prénoms	Nb	Marie	3	Françoise	2	Louise	2																																																	
Prénoms	Nb																																																										
Marie	3																																																										
Françoise	2																																																										
Louise	2																																																										
Patronymes (Nb > 1)	10	<table border="1"> <thead> <tr><th>Patronymes H/F</th><th>Nb</th></tr> </thead> <tbody> <tr><td>FOURNIER</td><td>7</td></tr> <tr><td>AUCLAIR</td><td>3</td></tr> <tr><td>PINARD</td><td>3</td></tr> <tr><td>REZARD</td><td>3</td></tr> <tr><td>VETOIS</td><td>3</td></tr> </tbody> </table>	Patronymes H/F	Nb	FOURNIER	7	AUCLAIR	3	PINARD	3	REZARD	3	VETOIS	3																																													
Patronymes H/F	Nb																																																										
FOURNIER	7																																																										
AUCLAIR	3																																																										
PINARD	3																																																										
REZARD	3																																																										
VETOIS	3																																																										

		DEJOUX	2
		DUCLoux	2
		LACOUR	2
3 patronymes différents de femmes à la naissance.			

Recherche des 27 habitants de 1921 dans les autres recensements

Recensement de 1876	Nb	%
Rempart des Dames (Rue)	4	66,7
Traversière (Rue)	1	16,6
Trois Barbots (Rue des)	1	16,6
Total	6	100,0
Pourcentage des présents de 1876 dans le recensements de 1921		22,2

Recensement de 1901	Nb	%
Gagnepain (Rue)	1	9,1
Pressoirs (Rue des)	2	18,2
Puits Poulton (Rue du)	1	9,1
Rempart des Dames (Rue)	6	54,5
Saint Martin (Lieu-dit)	1	9,1
Total	11	100,0
Pourcentage des présents de 1901 dans le recensements de 1921		40,7

Recensement de 1906	Nb	%
Bourges (Route de)	1	7,7
Gagnepain (Rue)	1	7,7
Pressoirs (Rue des)	4	30,8
Puits Poulton (Rue du)	1	7,7
Rempart des Dames (Rue)	6	46,2
Total	13	100,0
Pourcentage des présents de 1906 dans le recensements de 1921		48,1

Recensement de 1911	Nb	%
Basse des Remparts (Rue)	3	11,5
Porte Serrure (Rue)	6	23,1
Rempart des Dames (Rue)	11	42,3
Total	20	100,0
Pourcentage des présents de 1911 dans le recensements de 1921		74,1
Recensement de 1921	Nb	%
Habitants présents dans d'autres recensements	24	88,9
Habitants non présents dans d'autres recensements	3	11,1
Recensement de 1926	Nb	%
Basse des Remparts (Rue)	1	5,6
Halle (Place de la)	1	5,6
Rempart des Dames (Rue)	16	88,9
Total	18	100,0
Pourcentage des présents de 1926 dans le recensements de 1921		66,7
Recensement de 1931	Nb	%
Derepas (Rue)	2	15,4
Rempart des Dames (Rue)	11	84,6
Total	13	100,0
Pourcentage des présents de 1931 dans le recensements de 1921		48,1
Recensement de 1936	Nb	%
Amigny (Village)	2	20,0
Rempart des Dames (Rue)	8	80,0
Total	10	100,0
Pourcentage des présents de 1936 dans le recensements de 1921		37,0

Observations :

La rue avec ses 27 habitants est composée de 7 maisons occupées par 9 ménages dont 7 ménages avec enfants.

Les 7 enfants de moins de 16 ans constituent 25,9 % de la population.

Les 7 habitants de plus de 55 ans constituent 25,9 % de la population.

Les habitants de sexe féminin sont 70,4 %.

Les métiers des chefs de famille sont : une aubergiste, un mécanicien, un chauffeur, un forgeron, un maçon, une femme et son fils vigneron, un vigneron.

La population est native à 93 % du Cher dont 59 % de Sancerre.

89 % de la population est connue dans d'autres recensements : 22 % dans celui de 1876, 40 % dans celui de 1901, 74 % dans celui de 1911, 37 % dans celui de 1936.

Deux familles monoparentales sont présentes.

Faubourg Saint Ladre

Désignation	Quantité	Recensement 1921 (L134)				
Folio	2	N°57 au N°58				
Nb de maisons occupées	9	N°641 au N°650, 1 maison vacante N°642				
		Nombre de ménages par maison		Nb		
		1 ménage par maison		8		
		2 ménages par maison		1		
Nb de ménages	10	N°611 au N°620				
		Nb de personnes par ménage		Nb		
		1 personne				
		2 personnes		3		
		3 personnes		2		
		4 personnes		2		
		5 personnes		2		
		6 personnes		1		
		Nb de générations par ménage		Nb		
		1 génération : époux		3		
		2 géné. : époux, enfants		5		
		2 géné. : époux, parents		0		
		2 géné. : époux, petit-enfants		1		
		3 géné. : époux, parents, enfants		1		
		3 géné. : époux, enfants, petit-enfants		0		
		4 géné. : époux, parents, enfants, petits-enfants		0		
		Nb de ménages ayant des domestiques		4		
		Nb de ménages ayant des pensionnaires		0		
			Époux et Épouse	Époux sans Épouse	Épouse sans Époux	
		Nb	8	0	2	
%	80	0	20			
avec enfant(s) < 18 ans		0	1			

		<p>- Ménage N°615, Femme (Chef) et ses deux petites filles de 12 ans et 2 ans,</p> <table border="1"> <thead> <tr> <th colspan="2">Couple non marié</th> <th>Nb</th> </tr> </thead> <tbody> <tr> <td>Homme et femme</td> <td></td> <td>0</td> </tr> <tr> <td>Deux femmes</td> <td></td> <td>0</td> </tr> <tr> <td>Deux hommes</td> <td></td> <td>0</td> </tr> </tbody> </table>	Couple non marié		Nb	Homme et femme		0	Deux femmes		0	Deux hommes		0																																											
Couple non marié		Nb																																																							
Homme et femme		0																																																							
Deux femmes		0																																																							
Deux hommes		0																																																							
Nb d'individus	36	N°1706 au N°1741, tous Français																																																							
Types d'individus		<table border="1"> <thead> <tr> <th colspan="2">Répartition des types d'individus</th> <th>Nb</th> </tr> </thead> <tbody> <tr> <td>Belle-mère</td> <td></td> <td>1</td> </tr> <tr> <td>Homme (Chef)</td> <td></td> <td>8</td> </tr> <tr> <td>Employé</td> <td></td> <td>2</td> </tr> <tr> <td>Employée</td> <td></td> <td>2</td> </tr> <tr> <td>Épouse</td> <td></td> <td>8</td> </tr> <tr> <td>Femme (Chef)</td> <td></td> <td>2</td> </tr> <tr> <td>Fille</td> <td></td> <td>5</td> </tr> <tr> <td>Fils</td> <td></td> <td>6</td> </tr> <tr> <td>Petite fille</td> <td></td> <td>2</td> </tr> </tbody> </table> <p>Écart d'âge max. entre les individus d'un ménage : 58 ans</p>	Répartition des types d'individus		Nb	Belle-mère		1	Homme (Chef)		8	Employé		2	Employée		2	Épouse		8	Femme (Chef)		2	Fille		5	Fils		6	Petite fille		2																									
Répartition des types d'individus		Nb																																																							
Belle-mère		1																																																							
Homme (Chef)		8																																																							
Employé		2																																																							
Employée		2																																																							
Épouse		8																																																							
Femme (Chef)		2																																																							
Fille		5																																																							
Fils		6																																																							
Petite fille		2																																																							
Professions	12	<table border="1"> <thead> <tr> <th colspan="2">Profession(s)</th> <th>Nb</th> </tr> </thead> <tbody> <tr> <td>Boucher</td> <td></td> <td>1</td> </tr> <tr> <td>Cordonnier</td> <td></td> <td>1</td> </tr> <tr> <td>Cultivateur</td> <td></td> <td>1</td> </tr> <tr> <td>Docteur en Médecine</td> <td></td> <td>1</td> </tr> <tr> <td>Domestique</td> <td></td> <td>3</td> </tr> <tr> <td>Entrepreneur</td> <td></td> <td>1</td> </tr> <tr> <td>Garde champêtre</td> <td></td> <td>1</td> </tr> <tr> <td>Gardien du cimetière</td> <td></td> <td>1</td> </tr> <tr> <td>Hôtelier</td> <td></td> <td>1</td> </tr> <tr> <td>Journalier</td> <td></td> <td>1</td> </tr> <tr> <td>Maréchal Ferrant</td> <td></td> <td>2</td> </tr> <tr> <td>Tailleur de pierre</td> <td></td> <td>1</td> </tr> </tbody> </table> <table border="1"> <thead> <tr> <th colspan="4">Profession(s)</th> </tr> <tr> <th></th> <th>Sexe M</th> <th>Sexe F</th> <th>Total</th> </tr> </thead> <tbody> <tr> <td>Nombre</td> <td>13</td> <td>2</td> <td>15</td> </tr> <tr> <td>% / Nb Ind,</td> <td>81,2</td> <td>10</td> <td>41,7</td> </tr> </tbody> </table>	Profession(s)		Nb	Boucher		1	Cordonnier		1	Cultivateur		1	Docteur en Médecine		1	Domestique		3	Entrepreneur		1	Garde champêtre		1	Gardien du cimetière		1	Hôtelier		1	Journalier		1	Maréchal Ferrant		2	Tailleur de pierre		1	Profession(s)					Sexe M	Sexe F	Total	Nombre	13	2	15	% / Nb Ind,	81,2	10	41,7
Profession(s)		Nb																																																							
Boucher		1																																																							
Cordonnier		1																																																							
Cultivateur		1																																																							
Docteur en Médecine		1																																																							
Domestique		3																																																							
Entrepreneur		1																																																							
Garde champêtre		1																																																							
Gardien du cimetière		1																																																							
Hôtelier		1																																																							
Journalier		1																																																							
Maréchal Ferrant		2																																																							
Tailleur de pierre		1																																																							
Profession(s)																																																									
	Sexe M	Sexe F	Total																																																						
Nombre	13	2	15																																																						
% / Nb Ind,	81,2	10	41,7																																																						

Lieux de naissance	19	Lieux de naissance		Nb		
		Bannegon (18021)		1		
		Crézancy-en-Sancerre (18079)		1		
		Étréchy (18090)		1		
		Jalognes (18116)		1		
		Jussy-le-Chaudrier (18120)		1		
		Lugny-Champagne (18132)		1		
		Menetou-Râtel (18144)		2		
		Ménétréol-sous-Sancerre (18146)		1		
		Onzain (41167)		1		
		Paris 17e (75)		1		
		Paris (75)		1		
		Saint-Benin-d'Azy (58232)		1		
		Saint-Martin-d'Auxigny (18223)		2		
		Saint-Maurice (94069)		1		
		Sancerre (18241)		16		
		Sury-en-Vaux (18258)		1		
		Thauvenay (18262)		1		
		Veaugues (18272)		1		
		Vinon (18287)		1		
Lieu(x) de naissance						
		Nb	Sexe M	Sexe F	Total	%
		Sancerre	7	9	16	44,4
		Cher hors Sancerre	7	8	15	41,6
		Nièvre	1	0	1	2,8
		Paris, région parisienne	1	2	3	8,3
		Autres	0	1	1	2,8
Âge	Min : 1 an Max : 80 Moy : 37,2 Ecart Type : 23,2 né(e) entre 1841 et 1920	Âge de la population 				

Prénoms (Nb > 1)	34	Prénoms	
		Jeanne	2
		Marie	2
Patronymes (Nb > 1)	16	Patronymes H/F	
		PICOT	5
		JARRY	4
		POUILLOT	4
		VATAN	4
		LAVISSE	3
		LECHELON	3
		BARREAU	2
		CHIGOT	2
		TURPIN	2
1 patronyme de femme à la naissance : Lerat			
Recherche des 36 habitants de 1921 dans les autres recensements			
Recensement de 1876		Nb	%
Chavignol (Village)		1	25
Juifs (Rue des)		1	25
Saint Denis (Rue)		1	25
Saint Martin (Place)		1	25
Total		4	100,0
Pourcentage des présents de 1876 dans le recensements de 1921			11,1
Recensement de 1901		Nb	%
Bourges (Route de)		1	6,3
Faubourg Saint Ladre (Lieu-dit)		9	56,3
Juifs (Rue des)		2	12,5
Nationale (Avenue)		4	25,0
Total		16	100,0
Pourcentage des présents de 1901 dans le recensements de 1921			44,4

Recensement de 1906	Nb	%
Bourges (Route de)	1	5,9
Faubourg Saint Ladre (Lieu-dit)	13	76,5
Juifs (Rue des)	2	11,8
Treillon (Rue du)	1	5,9
Total	17	100,0
Pourcentage des présents de 1906 dans le recensements de 1921		47,2
Recensement de 1911	Nb	%
Bourges (Route de)	1	4,5
Faubourg Saint Ladre (Lieu-dit)	17	77,3
Nationale (Avenue)	1	4,5
Petits Remparts (Rue des)	1	4,5
Treillon (Rue du)	1	4,5
Trois Barbots (Rue des)	1	4,5
Total	22	100,0
Pourcentage des présents de 1911 dans le recensements de 1921		61,1
Recensement de 1921	Nb	%
Habitants présents dans d'autres recensements	29	80,6
Habitants non présents dans d'autres recensements	7	19,4
Recensement de 1926	Nb	%
Bourges (Route de)	5	21,7
Faubourg Saint Ladre (Lieu-dit)	11	47,8
Paix (Rue de la)	1	4,3
Porte Serrure (Rue)	2	8,7
Porte Vieille (Rue)	1	4,3
Puits du Marché (Place du)	3	13,0
Total	23	100,0
Pourcentage des présents de 1926 dans le recensements de 1921		63,9
Recensement de 1931	Nb	%
Bourges (Route de)	9	52,9
Derepas (Rue)	3	17,6
Faubourg Saint Ladre (Lieu-dit)	4	23,5
Porte Vieille (Rue)	1	5,9
Total	17	100,0
Pourcentage des présents de 1931 dans le recensements de 1921		47,2

Recensement de 1936	Nb	%
Bourges (Route de)	3	21,4
Derepas (Rue)	3	21,4
Faubourg Saint Ladre (Lieu-dit)	7	50,0
Porte Vieille (Rue)	1	7,1
Total	14	100,0
Pourcentage des présents de 1936 dans le recensements de 1921		38,9

Observations :

La rue avec ses 36 habitants est composée d'une maison vacante (10%) et de 9 maisons occupées par 10 ménages dont 7 ménages avec enfants et petit-enfants.

Les 8 enfants de moins de 16 ans constituent 22,2 % de la population.

Les 9 habitants de plus de 55 ans constituent 25 % de la population.

Les habitants de sexe féminin sont 55,6 %.

Les métiers des chefs de famille sont : un docteur en médecine avec un employé, un cordonnier, un hôtelier avec une employée, un gardien de cimetièrre, un entrepreneur, un maréchal ferrant et son fils, un garde champêtre, un cultivateur.

La population est native à 86 % du Cher dont 44 % de Sancerre.

81 % de la population est connue dans d'autres recensements : 11 % dans celui de 1876, 44 % dans celui de 1901, 61 % dans celui de 1911, 39 % dans celui de 1936.

Une famille monoparentale est présente.

Charité (Route de la)

Désignation	Quantité	Recensement 1921 (L142)			
Folio	1	N°60			
Nb de maisons	1	N°669			
		Nombre de ménages par maison	Nb		
		1 ménage par maison	1		
Nb de ménages	1	N°636			
		Nb de personnes par ménage	Nb		
		1 personne	0		
		3 personnes	1		
		Nb de générations par ménage	Nb		
		1 génération : époux	0		
		2 génér. : époux, enfants	1		
		2 génér. : époux, parents	0		
		3 génér. : époux, parents, enfants	0		
		3 génér. : époux, enfants, petit-enfants	0		
		4 génér. : époux, parents, enfants, petits-enfants	0		
		Nb de ménages ayant des domestiques	0		
		Nb de ménages ayant des pensionnaires	0		
			Époux et Épouse	Époux sans Épouse	Épouse sans Époux
		Nb	1	0	0
		%	100	0	0
		avec enfant(s) < 18 ans		0	0
			Couple non marié		Nb
			Homme et femme		0
			Deux femmes		0
			Deux hommes		0
Nb d'individus	3	N°1795 au N°1797, tous français			

Types d'individus		Répartition des types d'individus		Nb		
		Belle-mère		1		
		Homme (Chef)		1		
		Épouse		1		
		Écart d'âge max. entre les individus d'un ménage : 27 ans				
Professions	0					
Lieux de naissance	3	Lieux de naissance		Nb		
		Chevenon (58072)		1		
		Luthenay-Uxeloup (58148)		1		
		Sens-Beaujeu (18249)		1		
		Lieu(x) de naissance				
		Nb	Sexe M	Sexe F	Total	%
		Sancerre	0	0	0	0
Cher hors Sancerre	1	0	1	33,3		
Nièvre	0	2	2	66,7		
Paris, région parisienne	0	0	0	0		
Autres	0	0	0	0		
Âge	Min : 49 ans Max : 76 Moy : 58,7 Ecart Type : 15,0 né(e) entre 1845 et 1872	<p>Âge de la population</p>				
Prénoms (Nb > 1)	3	Tous différents				
Patronymes (Nb > 1)	2	Patronymes H/F		Nb		
		GAUGUET		2		
		1 patronyme de femme à la naissance : Soupet				

Recherche des 3 habitants de 1921 dans les autres recensements

Recensement de 1876	Nb	%
Total	0	100,0
Pourcentage des présents de 1876 dans le recensements de 1921		0

Recensement de 1901	Nb	%
Total	0	100,0
Pourcentage des présents de 1901 dans le recensements de 1921		0

Recensement de 1906	Nb	%
Total	0	100,0
Pourcentage des présents de 1906 dans le recensements de 1921		0

Recensement de 1911	Nb	%
Total	0	100,0
Pourcentage des présents de 1911 dans le recensements de 1921		0

Recensement de 1921	Nb	%
Habitants présents dans d'autres recensements	3	100
Habitants non présents dans d'autres recensements	0	0

Recensement de 1926	Nb	%
Charité (Route de la)	3	0
Total	3	100,0
Pourcentage des présents de 1926 dans le recensements de 1921		100

Recensement de 1931	Nb	%
Rempart des Augustins (Rue)	2	100
Total	2	100,0
Pourcentage des présents de 1931 dans le recensements de 1921		66,7

Recensement de 1936	Nb	%
Total	0	100,0
Pourcentage des présents de 1936 dans le recensements de 1921		0

Observations :

La route est composée d'une maison occupée par un ménage de trois personnes âgées sans enfant.

Aucun enfant de moins de 16 ans.

L'habitant de plus de 55 ans constitue 33 % de la population.
Les habitants de sexe féminin sont 67 %.
La population est native à 67 % de la Nièvre et 33 % du Cher.
100 % de la population est connue dans d'autres recensements : 0 % dans celui de 1876, 0 % dans celui de 1901, 0 % dans celui de 1911, 0 % dans celui de 1936.

Saint Romble (lieu-dit)

Désignation	Quantité	Recensement 1921 (L144)			
Folio	1	N°61			
Nb de maisons	1	N°1			
		Nombre de ménages par maison	Nb		
		1 ménage par maison	1		
Nb de ménages	1	Nb de personnes par ménage			
		1 personne			
		Nb de générations par ménage			
		1 génération : époux			
		2 génér. : époux, enfants			
		2 génér. : époux, parents			
		3 génér. : époux, parents, enfants			
		3 génér. : époux, enfants, petit-enfants			
		4 génér. : époux, parents, enfants, petits-enfants			
		Nb de ménages ayant des domestiques			
		0			
		Nb de ménages ayant des pensionnaires			
		0			
			Époux et Épouse	Époux sans Épouse	Épouse sans Époux
		Nb	0	0	1
		%	0	0	100
avec enfant(s) < 18 ans		0	0		
Couple non marié			Nb		
Homme et femme			0		
Deux femmes			0		
Deux hommes			0		
Nb d'individus	1	N°1			

Types d'individus		<table border="1"> <tr> <th colspan="3">Répartition des types d'individus</th> <th>Nb</th> </tr> <tr> <td>Sexe</td> <td>M</td> <td>F</td> <td></td> </tr> <tr> <td>Tous</td> <td>0</td> <td>1</td> <td></td> </tr> <tr> <td>< 16 ans</td> <td>0</td> <td>0</td> <td></td> </tr> <tr> <td>> 55 ans</td> <td>0</td> <td>1</td> <td></td> </tr> </table>	Répartition des types d'individus			Nb	Sexe	M	F		Tous	0	1		< 16 ans	0	0		> 55 ans	0	1																
		Répartition des types d'individus			Nb																																
Sexe	M	F																																			
Tous	0	1																																			
< 16 ans	0	0																																			
> 55 ans	0	1																																			
		<table border="1"> <tr> <th colspan="2">Répartition des types d'individus</th> <th>Nb</th> </tr> <tr> <td>Femme (Chef)</td> <td></td> <td>1</td> </tr> </table> <p>Écart d'âge max. entre les individus d'un ménage : ans</p>	Répartition des types d'individus		Nb	Femme (Chef)		1																													
Répartition des types d'individus		Nb																																			
Femme (Chef)		1																																			
Professions	0																																				
Lieux de naissance	1	<table border="1"> <tr> <th colspan="2">Lieux de naissance</th> <th>Nb</th> </tr> <tr> <td>Saint-Satur (18233)</td> <td></td> <td>1</td> </tr> </table>	Lieux de naissance		Nb	Saint-Satur (18233)		1																													
		Lieux de naissance		Nb																																	
Saint-Satur (18233)		1																																			
		<table border="1"> <tr> <th colspan="5">Lieu(x) de naissance</th> </tr> <tr> <th>Nb</th> <th>Sexe M</th> <th>Sexe F</th> <th>Total</th> <th>%</th> </tr> <tr> <td>Sancerre</td> <td>0</td> <td>0</td> <td>0</td> <td>0</td> </tr> <tr> <td>Cher hors Sancerre</td> <td>0</td> <td>1</td> <td>1</td> <td>100</td> </tr> <tr> <td>Nièvre</td> <td>0</td> <td>0</td> <td>0</td> <td>0</td> </tr> <tr> <td>Paris, région parisienne</td> <td>0</td> <td>0</td> <td>0</td> <td>0</td> </tr> <tr> <td>Autres</td> <td>0</td> <td>0</td> <td>0</td> <td>0</td> </tr> </table>	Lieu(x) de naissance					Nb	Sexe M	Sexe F	Total	%	Sancerre	0	0	0	0	Cher hors Sancerre	0	1	1	100	Nièvre	0	0	0	0	Paris, région parisienne	0	0	0	0	Autres	0	0	0	0
Lieu(x) de naissance																																					
Nb	Sexe M	Sexe F	Total	%																																	
Sancerre	0	0	0	0																																	
Cher hors Sancerre	0	1	1	100																																	
Nièvre	0	0	0	0																																	
Paris, région parisienne	0	0	0	0																																	
Autres	0	0	0	0																																	
Âge	Min : 78 Max : 78 Moy : 78 Ecart Type : né(e) en 1843	<p>Âge de la population</p>																																			
Prénoms (Nb > 1)	1	<table border="1"> <tr> <th colspan="2">Prénoms</th> <th>Nb</th> </tr> <tr> <td>Rosalie</td> <td></td> <td>1</td> </tr> </table>	Prénoms		Nb	Rosalie		1																													
		Prénoms		Nb																																	
Rosalie		1																																			
Patronymes	1	<table border="1"> <tr> <th colspan="2">Patronymes H/F</th> <th>Nb</th> </tr> <tr> <td>BOUCHARD</td> <td></td> <td>1</td> </tr> </table>	Patronymes H/F		Nb	BOUCHARD		1																													
		Patronymes H/F		Nb																																	
BOUCHARD		1																																			
		1 patronyme de femme à la naissance : Lesimple																																			

Recherche de l'habitant de 1921 dans les autres recensements

Recensement de 1876	Nb	%
Paneterie (Rue de la)	1	0
Total	1	100,0
Pourcentage des présents de 1876 dans le recensements de 1921		100
Recensement de 1901	Nb	%
Total	0	100,0
Pourcentage des présents de 1901 dans le recensements de 1921		0
Recensement de 1906	Nb	%
Total	0	100,0
Pourcentage des présents de 1906 dans le recensements de 1921		0
Recensement de 1911	Nb	%
Total	0	100,0
Pourcentage des présents de 1911 dans le recensements de 1921		0
Recensement de 1921	Nb	%
Habitants présents dans d'autres recensements	1	100
Habitants non présents dans d'autres recensements	0	0
Recensement de 1926	Nb	%
Total	0	100,0
Pourcentage des présents de 1926 dans le recensements de 1921		0
Recensement de 1931	Nb	%
Total	0	100,0
Pourcentage des présents de 1931 dans le recensements de 1921		0
Recensement de 1936	Nb	%
Total	0	100,0
Pourcentage des présents de 1936 dans le recensements de 1921		0

Observations :

Le lieu-dit rue est composé d'une maison occupée par une femme âgée native de Saint-Satur (18), sans métier et présent qu'à ce recensement
 Aucun enfants de moins de 16 ans.

Perroy Jaune (lieu-dit)

Désignation	Quantité	Recensement 1921 (L148)				
Folio	1	N°61				
Nb de maisons	3	N°1 au N°3				
		Nombre de ménages par maison		Nb		
		1 ménage par maison		2		
		2 ménages par maison		1		
Nb de ménages	4	N°1 au N°4				
		Nb de personnes par ménage		Nb		
		1 personne		1		
		3 personnes		1		
		4 personnes		2		
		Nb de générations par ménage		Nb		
		1 génération : époux		1		
		2 généré. : époux, enfants		3		
		2 généré. : époux, parents		0		
		3 généré. : époux, parents, enfants		0		
		3 généré. : époux, enfants, petit-enfants		0		
		4 généré. : époux, parents, enfants, petits-enfants		0		
		Nb de ménages ayant des domestiques		0		
		Nb de ménages ayant des pensionnaires		0		
			Époux et Épouse	Époux sans Épouse	Épouse sans Époux	
		Nb	3	0	1	
		%	75	0	25	
avec enfant(s) < 18 ans		0	0			

		<table border="1"> <thead> <tr> <th colspan="2">Couple non marié</th> <th>Nb</th> </tr> </thead> <tbody> <tr> <td colspan="2">Homme et femme</td> <td>0</td> </tr> <tr> <td colspan="2">Deux femmes</td> <td>0</td> </tr> <tr> <td colspan="2">Deux hommes</td> <td>0</td> </tr> </tbody> </table>	Couple non marié		Nb	Homme et femme		0	Deux femmes		0	Deux hommes		0																					
Couple non marié		Nb																																	
Homme et femme		0																																	
Deux femmes		0																																	
Deux hommes		0																																	
Nb d'individus	12	N°1 au N°12, tous français																																	
Types d'individus <table border="1"> <thead> <tr> <th>Sexe</th> <th>M</th> <th>F</th> </tr> </thead> <tbody> <tr> <td>Tous</td> <td>5</td> <td>7</td> </tr> <tr> <td>< 16 ans</td> <td>1</td> <td>2</td> </tr> <tr> <td>> 55 ans</td> <td>0</td> <td>1</td> </tr> </tbody> </table>	Sexe	M	F	Tous	5	7	< 16 ans	1	2	> 55 ans	0	1		<table border="1"> <thead> <tr> <th colspan="2">Répartition des types d'individus</th> <th>Nb</th> </tr> </thead> <tbody> <tr> <td colspan="2">Homme (Chef)</td> <td>3</td> </tr> <tr> <td colspan="2">Épouse</td> <td>3</td> </tr> <tr> <td colspan="2">Femme (Chef)</td> <td>1</td> </tr> <tr> <td colspan="2">Fille</td> <td>3</td> </tr> <tr> <td colspan="2">Fils</td> <td>2</td> </tr> <tr> <td colspan="2">Patronne</td> <td>1</td> </tr> </tbody> </table> <p>Écart d'âge max. entre les individus d'un ménage : 34 ans</p>	Répartition des types d'individus		Nb	Homme (Chef)		3	Épouse		3	Femme (Chef)		1	Fille		3	Fils		2	Patronne		1
Sexe	M	F																																	
Tous	5	7																																	
< 16 ans	1	2																																	
> 55 ans	0	1																																	
Répartition des types d'individus		Nb																																	
Homme (Chef)		3																																	
Épouse		3																																	
Femme (Chef)		1																																	
Fille		3																																	
Fils		2																																	
Patronne		1																																	
Professions	3	<table border="1"> <thead> <tr> <th colspan="2">Profession(s)</th> <th>Nb</th> </tr> </thead> <tbody> <tr> <td colspan="2">Aubergiste</td> <td>1</td> </tr> <tr> <td colspan="2">Chef de station</td> <td>1</td> </tr> <tr> <td colspan="2">Employé au chemin de fer</td> <td>2</td> </tr> </tbody> </table> <table border="1"> <thead> <tr> <th colspan="4">Profession(s)</th> </tr> <tr> <th></th> <th>Sexe M</th> <th>Sexe F</th> <th>Total</th> </tr> </thead> <tbody> <tr> <td>Nombre</td> <td>3</td> <td>1</td> <td>4</td> </tr> <tr> <td>% / Nb Ind,</td> <td>60</td> <td>14,3</td> <td>33,3</td> </tr> </tbody> </table>	Profession(s)		Nb	Aubergiste		1	Chef de station		1	Employé au chemin de fer		2	Profession(s)					Sexe M	Sexe F	Total	Nombre	3	1	4	% / Nb Ind,	60	14,3	33,3					
Profession(s)		Nb																																	
Aubergiste		1																																	
Chef de station		1																																	
Employé au chemin de fer		2																																	
Profession(s)																																			
	Sexe M	Sexe F	Total																																
Nombre	3	1	4																																
% / Nb Ind,	60	14,3	33,3																																
Lieux de naissance	9	<table border="1"> <thead> <tr> <th colspan="2">Lieux de naissance</th> <th>Nb</th> </tr> </thead> <tbody> <tr> <td colspan="2">Châteauroux (36044)</td> <td>3</td> </tr> <tr> <td colspan="2">Coussac-Bonneval (87049)</td> <td>2</td> </tr> <tr> <td colspan="2">Ferté-Saint-Aubin (la) (45146)</td> <td>1</td> </tr> <tr> <td colspan="2">Fouillade (la) (12105)</td> <td>1</td> </tr> <tr> <td colspan="2">Inconnu (00000)</td> <td>1</td> </tr> <tr> <td colspan="2">Lognes (77258)</td> <td>1</td> </tr> <tr> <td colspan="2">Malemort-sur-Corrèze (19123)</td> <td>1</td> </tr> <tr> <td colspan="2">Paris 17e (75017)</td> <td>1</td> </tr> <tr> <td colspan="2">Sancerre (18241)</td> <td>1</td> </tr> </tbody> </table>	Lieux de naissance		Nb	Châteauroux (36044)		3	Coussac-Bonneval (87049)		2	Ferté-Saint-Aubin (la) (45146)		1	Fouillade (la) (12105)		1	Inconnu (00000)		1	Lognes (77258)		1	Malemort-sur-Corrèze (19123)		1	Paris 17e (75017)		1	Sancerre (18241)		1			
Lieux de naissance		Nb																																	
Châteauroux (36044)		3																																	
Coussac-Bonneval (87049)		2																																	
Ferté-Saint-Aubin (la) (45146)		1																																	
Fouillade (la) (12105)		1																																	
Inconnu (00000)		1																																	
Lognes (77258)		1																																	
Malemort-sur-Corrèze (19123)		1																																	
Paris 17e (75017)		1																																	
Sancerre (18241)		1																																	

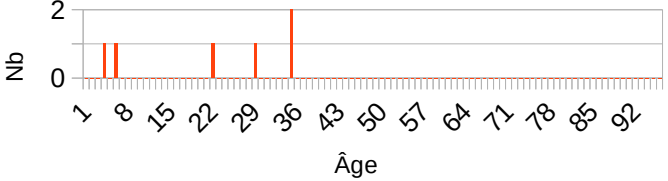
		Lieu(x) de naissance												
		Nb	Sexe M	Sexe F	Total	%								
		Sancerre	1	0	1	8,3								
		Cher hors Sancerre	0	0	0	0								
		Nièvre	0	0	0	0								
		Paris, région parisienne	1	0	1	8,3								
		Autres	3	7	10	83,3								
Âge	Min : 1 an Max : 73 Moy : 28,6 Ecart Type : 19,5 né(e) entre 1848 et 1920	<p style="text-align: center;">Âge de la population</p>												
Prénoms (Nb > 1)	12	Tous différents												
Patronymes (Nb > 1)	4	<table border="1" style="width: 100%;"> <thead> <tr> <th>Patronymes H/F</th> <th>Nb</th> </tr> </thead> <tbody> <tr> <td>MOINX</td> <td>4</td> </tr> <tr> <td>SEGONDS</td> <td>4</td> </tr> <tr> <td>PANTHOUT</td> <td>3</td> </tr> </tbody> </table> <p>3 patronymes différents de femmes à la naissance.</p>					Patronymes H/F	Nb	MOINX	4	SEGONDS	4	PANTHOUT	3
Patronymes H/F	Nb													
MOINX	4													
SEGONDS	4													
PANTHOUT	3													
Recherche des 12 habitants de 1921 dans les autres recensements														
Recensement de 1876		Nb	%											
Total		0	100,0											
Pourcentage des présents de 1876 dans le recensements de 1921					0									
Recensement de 1901		Nb	%											
Total		0	100,0											
Pourcentage des présents de 1901 dans le recensements de 1921					0									
Recensement de 1906		Nb	%											
Perroy Jaune (Lieu-dit)		1	100											
Total		1	100,0											
Pourcentage des présents de 1906 dans le recensements de 1921					8,3									

Recensement de 1911	Nb	%
Perroy Jaune (Lieu-dit)	1	100
Total	1	100,0
Pourcentage des présents de 1911 dans le recensements de 1921		8,3
Recensement de 1921	Nb	%
Habitants présents dans d'autres recensements	1	8,3
Habitants non présents dans d'autres recensements	11	91,7
Recensement de 1926	Nb	%
Perroy Jaune (Lieu-dit)	1	100
Total	1	100,0
Pourcentage des présents de 1926 dans le recensements de 1921		8,3
Recensement de 1931	Nb	%
Perroy Jaune (Lieu-dit)	1	100
Total	1	100,0
Pourcentage des présents de 1931 dans le recensements de 1921		8,3
Recensement de 1936	Nb	%
Paix (Rue de la)	1	100
Total	1	100,0
Pourcentage des présents de 1936 dans le recensements de 1921		8,3
Observations :		
<p>La lieu-dit avec ses 12 habitants est composée de 3 maisons occupées par 4 ménages dont 3 ménages avec enfants. Les 3 enfants de moins de 16 ans constituent 25 % de la population. L'habitant de plus de 55 ans constituent 8,3 % de la population. Les habitants de sexe féminin sont 58,3 %. Les métiers des chefs de famille sont : un chef de station, un aubergiste, deux employés de chemin de fer. La population est native à 8,3 % du Cher et Sancerre. 8,3 % de la population est connue dans d'autres recensements : 0 % dans celui de 1876, 8% dans celui de 1906 à celui de 1936. La gare employait le chef de station et deux employés. Elle fournissait du travail à l'auberge tenu par Madame Rol Marguerite.</p>		

Préfontaine (lieu-dit)

Désignation	Quantité	Recensement 1921 (L150)			
Folio	1	N°61			
Nb de maisons occupées	1	N°1			
		Nombre de ménages par maison	Nb		
		1 ménage par maison	0		
		2 ménages par maison	1		
Nb de ménages	2	N°1 au N°2			
		Nb de personnes par ménage	Nb		
		1 personne			
		2 personnes	1		
		4 personnes	1		
		Nb de générations par ménage	Nb		
		1 génération : époux	1		
		2 généré. : époux, enfants	1		
		2 généré. : époux, parents	0		
		3 généré. : époux, parents, enfants	0		
		3 généré. : époux, enfants, petit-enfants	0		
		4 généré. : époux, parents, enfants, petits-enfants	0		
		Nb de ménages ayant des domestiques	0		
		Nb de ménages ayant des pensionnaires	0		
			Époux et Épouse	Époux sans Épouse	Épouse sans Époux
		Nb	2	0	0
		%	100	0	0
		avec enfant(s) < 18 ans		0	0

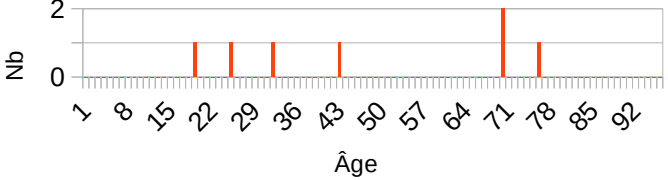
		<table border="1"> <tr> <th colspan="2">Couple non marié</th> <th>Nb</th> </tr> <tr> <td colspan="2">Homme et femme</td> <td>0</td> </tr> <tr> <td colspan="2">Deux femmes</td> <td>0</td> </tr> <tr> <td colspan="2">Deux hommes</td> <td>0</td> </tr> </table>	Couple non marié		Nb	Homme et femme		0	Deux femmes		0	Deux hommes		0																																						
Couple non marié		Nb																																																		
Homme et femme		0																																																		
Deux femmes		0																																																		
Deux hommes		0																																																		
Nb d'individus	6	N°1 au N°6, tous français																																																		
Types d'individus		<table border="1"> <tr> <th colspan="2">Répartition des types d'individus</th> <th>Nb</th> </tr> <tr> <td colspan="2">Homme (Chef)</td> <td>2</td> </tr> <tr> <td colspan="2">Épouse</td> <td>2</td> </tr> <tr> <td colspan="2">Fils</td> <td>2</td> </tr> </table> <p>Écart d'âge max. entre les individus d'un ménage : 31 ans</p>	Répartition des types d'individus		Nb	Homme (Chef)		2	Épouse		2	Fils		2																																						
Répartition des types d'individus		Nb																																																		
Homme (Chef)		2																																																		
Épouse		2																																																		
Fils		2																																																		
<table border="1"> <tr> <th>Sexe</th> <th>M</th> <th>F</th> </tr> <tr> <td>Tous</td> <td>4</td> <td>2</td> </tr> <tr> <td>< 16 ans</td> <td>2</td> <td>0</td> </tr> <tr> <td>> 55 ans</td> <td>0</td> <td>0</td> </tr> </table>	Sexe	M	F	Tous	4	2	< 16 ans	2	0	> 55 ans	0	0																																								
Sexe	M	F																																																		
Tous	4	2																																																		
< 16 ans	2	0																																																		
> 55 ans	0	0																																																		
Professions	1	<table border="1"> <tr> <th colspan="2">Profession(s)</th> <th>Nb</th> </tr> <tr> <td colspan="2">Domestique</td> <td>2</td> </tr> </table> <table border="1"> <tr> <th colspan="4">Profession(s)</th> </tr> <tr> <th></th> <th>Sexe M</th> <th>Sexe F</th> <th>Total</th> </tr> <tr> <td>Nombre</td> <td>2</td> <td>0</td> <td>2</td> </tr> <tr> <td>% / Nb Ind,</td> <td></td> <td></td> <td></td> </tr> </table>	Profession(s)		Nb	Domestique		2	Profession(s)					Sexe M	Sexe F	Total	Nombre	2	0	2	% / Nb Ind,																															
Profession(s)		Nb																																																		
Domestique		2																																																		
Profession(s)																																																				
	Sexe M	Sexe F	Total																																																	
Nombre	2	0	2																																																	
% / Nb Ind,																																																				
Lieux de naissance	4	<table border="1"> <tr> <th colspan="2">Lieux de naissance</th> <th>Nb</th> </tr> <tr> <td colspan="2">Bannay (18020)</td> <td>2</td> </tr> <tr> <td colspan="2">Ivoy-le-Pré (18115)</td> <td>1</td> </tr> <tr> <td colspan="2">Sainte-Gemme-en-Sancerrois (18208)</td> <td>2</td> </tr> <tr> <td colspan="2">Savigny-en-Sancerre (18246)</td> <td>1</td> </tr> </table> <table border="1"> <tr> <th colspan="5">Lieu(x) de naissance</th> </tr> <tr> <th>Nb</th> <th>Sexe M</th> <th>Sexe F</th> <th>Total</th> <th>%</th> </tr> <tr> <td>Sancerre</td> <td>0</td> <td>0</td> <td>0</td> <td>0</td> </tr> <tr> <td>Cher hors Sancerre</td> <td>4</td> <td>2</td> <td>6</td> <td>100</td> </tr> <tr> <td>Nièvre</td> <td>0</td> <td>0</td> <td>0</td> <td>0</td> </tr> <tr> <td>Paris, région parisienne</td> <td>0</td> <td>0</td> <td>0</td> <td>0</td> </tr> <tr> <td>Autres</td> <td>0</td> <td>0</td> <td>0</td> <td>0</td> </tr> </table>	Lieux de naissance		Nb	Bannay (18020)		2	Ivoy-le-Pré (18115)		1	Sainte-Gemme-en-Sancerrois (18208)		2	Savigny-en-Sancerre (18246)		1	Lieu(x) de naissance					Nb	Sexe M	Sexe F	Total	%	Sancerre	0	0	0	0	Cher hors Sancerre	4	2	6	100	Nièvre	0	0	0	0	Paris, région parisienne	0	0	0	0	Autres	0	0	0	0
Lieux de naissance		Nb																																																		
Bannay (18020)		2																																																		
Ivoy-le-Pré (18115)		1																																																		
Sainte-Gemme-en-Sancerrois (18208)		2																																																		
Savigny-en-Sancerre (18246)		1																																																		
Lieu(x) de naissance																																																				
Nb	Sexe M	Sexe F	Total	%																																																
Sancerre	0	0	0	0																																																
Cher hors Sancerre	4	2	6	100																																																
Nièvre	0	0	0	0																																																
Paris, région parisienne	0	0	0	0																																																
Autres	0	0	0	0																																																

<p>Âge</p>	<p>Min : 3 ans Max : 34 Moy : 20,8</p> <p>Ecart Type : 13,9</p> <p>né(e) entre 1887 et 1918</p>	<p style="text-align: center;">Âge de la population</p> 						
<p>Prénoms (Nb > 1)</p>	<p>6</p>	<p>Tous différents.</p>						
<p>Patronymes (Nb > 1)</p>	<p>2</p>	<table border="1" data-bbox="683 808 1331 943"> <thead> <tr> <th>Patronymes H/F</th> <th>Nb</th> </tr> </thead> <tbody> <tr> <td>MORIN</td> <td>4</td> </tr> <tr> <td>SALMON</td> <td>2</td> </tr> </tbody> </table> <p>2 patronymes différents de femmes à la naissance.</p>	Patronymes H/F	Nb	MORIN	4	SALMON	2
Patronymes H/F	Nb							
MORIN	4							
SALMON	2							
<p style="text-align: center;">Recherche des 6 habitants de 1921 dans les autres recensements</p> <p>Aucun de ces 6 personnes n'ont été trouvé dans les recensements de 1876, 1901, 1906, 1911, 1926, 1931 et 1936.</p>								
<p>Observations :</p> <p>Le lieu-dit avec ses 6 habitants est composé d'un maison occupée par 2 ménages dont 1 ménage avec enfants. Ces deux ménages ne sont pas présents dans d'autres recensement.</p> <p>Les 2 enfants de moins de 16 ans constituent 33,3 % de la population.</p> <p>Aucun habitant de plus de 55 ans .</p> <p>Les habitants de sexe masculin sont 67 %.</p> <p>Les métiers des chefs de famille sont : deux domestiques.</p> <p>La population est native à 100 % du Cher dont 0 % de Sancerre.</p>								

L'Estang (lieu-dit)

Désignation	Quantité	Recensement 1921 (L152)														
Folio	1	N°62														
Nb de maisons	1	N°1														
		<table border="1"> <tr> <td>Nombre de ménages par maison</td> <td>Nb</td> </tr> <tr> <td>1 ménage par maison</td> <td>1</td> </tr> </table>	Nombre de ménages par maison	Nb	1 ménage par maison	1										
		Nombre de ménages par maison	Nb													
1 ménage par maison	1															
Nb de ménages	1	N°1														
		<table border="1"> <tr> <td>Nb de personnes par ménage</td> <td>Nb</td> </tr> <tr> <td>7 personnes</td> <td>1</td> </tr> </table>	Nb de personnes par ménage	Nb	7 personnes	1										
		Nb de personnes par ménage	Nb													
		7 personnes	1													
		<table border="1"> <tr> <td>Nb de générations par ménage</td> <td>Nb</td> </tr> <tr> <td>1 génération : époux</td> <td>1</td> </tr> <tr> <td>2 généré. : époux, enfants</td> <td>0</td> </tr> <tr> <td>2 généré. : époux, parents</td> <td>0</td> </tr> <tr> <td>3 généré. : époux, parents, enfants</td> <td>0</td> </tr> <tr> <td>3 généré. : époux, enfants, petit-enfants</td> <td>0</td> </tr> <tr> <td>4 généré. : époux, parents, enfants, petits-enfants</td> <td>0</td> </tr> </table>	Nb de générations par ménage	Nb	1 génération : époux	1	2 généré. : époux, enfants	0	2 généré. : époux, parents	0	3 généré. : époux, parents, enfants	0	3 généré. : époux, enfants, petit-enfants	0	4 généré. : époux, parents, enfants, petits-enfants	0
		Nb de générations par ménage	Nb													
		1 génération : époux	1													
		2 généré. : époux, enfants	0													
		2 généré. : époux, parents	0													
		3 généré. : époux, parents, enfants	0													
		3 généré. : époux, enfants, petit-enfants	0													
		4 généré. : époux, parents, enfants, petits-enfants	0													
		<table border="1"> <tr> <td>Nb de ménages ayant des domestiques</td> <td>1</td> </tr> <tr> <td>Nb de ménages ayant des pensionnaires</td> <td>0</td> </tr> </table>	Nb de ménages ayant des domestiques	1	Nb de ménages ayant des pensionnaires	0										
		Nb de ménages ayant des domestiques	1													
		Nb de ménages ayant des pensionnaires	0													
<table border="1"> <tr> <td></td> <td>Époux et Épouse</td> <td>Époux sans Épouse</td> <td>Épouse sans Époux</td> </tr> <tr> <td>Nb</td> <td>0</td> <td>0</td> <td>1</td> </tr> <tr> <td>%</td> <td>0</td> <td>0</td> <td>100</td> </tr> <tr> <td colspan="2">avec enfant(s) < 18 ans</td> <td>0</td> <td>0</td> </tr> </table>		Époux et Épouse	Époux sans Épouse	Épouse sans Époux	Nb	0	0	1	%	0	0	100	avec enfant(s) < 18 ans		0	0
	Époux et Épouse	Époux sans Épouse	Épouse sans Époux													
Nb	0	0	1													
%	0	0	100													
avec enfant(s) < 18 ans		0	0													
<table border="1"> <tr> <td colspan="2">Couple non marié</td> <td>Nb</td> </tr> <tr> <td colspan="2">Homme et femme</td> <td>0</td> </tr> <tr> <td colspan="2">Deux femmes</td> <td>0</td> </tr> <tr> <td colspan="2">Deux hommes</td> <td>0</td> </tr> </table>	Couple non marié		Nb	Homme et femme		0	Deux femmes		0	Deux hommes		0				
Couple non marié		Nb														
Homme et femme		0														
Deux femmes		0														
Deux hommes		0														
Nb d'individus	7	N°1 au N°7														

Types d'individus		Répartition des types d'individus		Nb												
		Belle-sœur		1												
<table border="1"> <tr> <td>Sexe</td> <td>M</td> <td>F</td> </tr> <tr> <td>Tous</td> <td>1</td> <td>6</td> </tr> <tr> <td>< 16 ans</td> <td>0</td> <td>0</td> </tr> <tr> <td>> 55 ans</td> <td>0</td> <td>3</td> </tr> </table>		Sexe	M	F	Tous	1	6	< 16 ans	0	0	> 55 ans	0	3	Employée		3
Sexe	M	F														
Tous	1	6														
< 16 ans	0	0														
> 55 ans	0	3														
		Femme (Chef)		1												
		Neveu		1												
		Nièce		1												
		Écart d'âge max. entre les individus d'un ménage : 57 ans														
Professions	3	Profession(s)		Nb												
		Cuisinière		2												
		Femme de chambre		1												
		Propriétaire exploitant		1												
		Profession(s)														
			Sexe M	Sexe F	Total											
Nombre	1	3	4													
% / Nb Ind,	100	50	57,1													
Lieux de naissance	5	Lieux de naissance		Nb												
		Ménétréol-sous-Sancerre (18146)		1												
		Paris 3e (75)		1												
		Paris (75)		3												
		Saint-Bouize (18200)		1												
		Saint-Valery-sur-Somme (80721)		1												
		Lieu(x) de naissance														
		Nb	Sexe M	Sexe F	Total	%										
		Sancerre	0	0	0	0										
		Cher hors Sancerre	0	2	2	28,6										
		Nièvre	0	0	0	0										
		Paris, région parisienne	1	3	4	57,1										
Autres	0	1	1	14,3												

Âge	Min : 18 ans Max : 75 Moy : 46,9 Ecart Type : 23,8 né(e) entre 1846 et 1903	<p style="text-align: center;">Âge de la population</p> 					
Prénoms (Nb > 1)	7	Tous différents.					
Patronymes (Nb > 1)	5	<table border="1" data-bbox="683 808 1331 898"> <thead> <tr> <th>Patronymes H/F</th> <th>Nb</th> </tr> </thead> <tbody> <tr> <td>BOURBON</td> <td>3</td> </tr> </tbody> </table> <p>1 patronyme de femme à la naissance : Bourbon de Solar</p>		Patronymes H/F	Nb	BOURBON	3
Patronymes H/F	Nb						
BOURBON	3						
Recherche des 7 habitants de 1921 dans les autres recensements							
Recensement de 1876		Nb	%				
Total		0	100,0				
Pourcentage des présents de 1876 dans le recensements de 1921			0				
Recensement de 1901		Nb	%				
Château de l'Estang (Lieu-dit)		1	100				
Total		1	100,0				
Pourcentage des présents de 1901 dans le recensements de 1921			14,3				
Recensement de 1906		Nb	%				
Château de l'Estang (Lieu-dit)		1	100				
Total		1	100,0				
Pourcentage des présents de 1906 dans le recensements de 1921			14,3				
Recensement de 1911		Nb	%				
Château de l'Estang (Lieu-dit)		1	100				
Total		1	100,0				
Pourcentage des présents de 1911 dans le recensements de 1921			14,3				

Recensement de 1921	Nb	%
Habitants présents dans d'autres recensements	5	71,4
Habitants non présents dans d'autres recensements	2	28,6

Recensement de 1926	Nb	%
Château de l'Estang (Lieu-dit)	4	100
Total	4	100,0
Pourcentage des présents de 1926 dans le recensements de 1921		57,1

Recensement de 1931	Nb	%
Saint Jean (Rue)	1	100
Total	1	100,0
Pourcentage des présents de 1931 dans le recensements de 1921		14,3

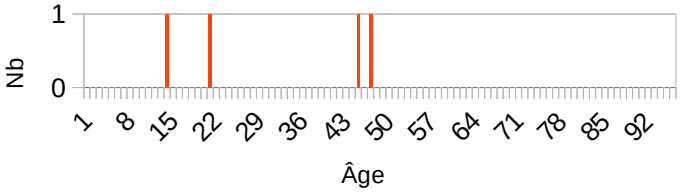
Recensement de 1936	Nb	%
Saint André (Rue)	1	100
Total	1	100,0
Pourcentage des présents de 1936 dans le recensements de 1921		14,3

Observations :

- Le Château habitait par une famille noble et ses domestiques (7 habitants).
- Le lieu-dit est composé d'un château occupée par un ménage sans enfant.
- Aucun enfant de moins de 16 ans.
- Les 3 habitants de plus de 55 ans constituent 42,9 % de la population.
- Les habitants de sexe féminin sont 85,7 %.
- Les métiers des chefs de famille sont : une châtelaine avec ses employés
- La population est native à 29 % du Cher dont 0 % de Sancerre.
- 71 % de la population est connue dans d'autres recensements : 0 % dans celui de 1876, 14 % dans celui de 1901, 14 % dans celui de 1911, 14 % dans celui de 1936.

La Rue Creuse (lieu-dit)

Désignation	Quantité	Recensement 1921 (L162)			
Folio	1	N°60			
Nb de maisons	1	N°1			
		Nombre de ménages par maison	Nb		
		1 ménage par maison	1		
Nb de ménages	1	N°1			
		Nb de personnes par ménage	Nb		
		4 personnes	1		
		Nb de générations par ménage	Nb		
		1 génération : époux	0		
		2 généré. : époux, enfants	1		
		2 généré. : époux, parents	0		
		3 généré. : époux, parents, enfants	0		
		3 généré. : époux, enfants, petit-enfants	0		
		4 généré. : époux, parents, enfants, petits-enfants	0		
		Nb de ménages ayant des domestiques	0		
		Nb de ménages ayant des pensionnaires	0		
			Époux et Épouse	Époux sans Épouse	Épouse sans Époux
		Nb	1	0	0
		%	100	0	0
		avec enfant(s) < 18 ans		0	0
			Couple non marié		Nb
	Homme et femme		0		
	Deux femmes		0		
	Deux hommes		0		
Nb d'individus	4	N°1 au N°4 (tous français)			

<p>Types d'individus</p> <table border="1" data-bbox="172 353 478 539"> <tr> <td>Sexe</td> <td>M</td> <td>F</td> </tr> <tr> <td>Tous</td> <td>1</td> <td>3</td> </tr> <tr> <td>< 16 ans</td> <td>0</td> <td>1</td> </tr> <tr> <td>> 55 ans</td> <td>0</td> <td>0</td> </tr> </table>	Sexe	M	F	Tous	1	3	< 16 ans	0	1	> 55 ans	0	0		<table border="1" data-bbox="683 241 1331 427"> <tr> <th colspan="2">Répartition des types d'individus</th> <th>Nb</th> </tr> <tr> <td>Homme (Chef)</td> <td></td> <td>1</td> </tr> <tr> <td>Épouse</td> <td></td> <td>1</td> </tr> <tr> <td>Fille</td> <td></td> <td>2</td> </tr> </table> <table border="1" data-bbox="683 461 1331 510"> <tr> <td>Patron</td> <td>1</td> </tr> </table> <p>Écart d'âge max. entre les individus d'un ménage : 33 ans</p>	Répartition des types d'individus		Nb	Homme (Chef)		1	Épouse		1	Fille		2	Patron	1																					
Sexe	M	F																																															
Tous	1	3																																															
< 16 ans	0	1																																															
> 55 ans	0	0																																															
Répartition des types d'individus		Nb																																															
Homme (Chef)		1																																															
Épouse		1																																															
Fille		2																																															
Patron	1																																																
<p>Professions</p>	<p>1</p>	<table border="1" data-bbox="683 591 1331 685"> <tr> <th colspan="2">Profession(s)</th> <th>Nb</th> </tr> <tr> <td>Cultivateur</td> <td></td> <td>1</td> </tr> </table> <table border="1" data-bbox="683 719 1331 900"> <tr> <th colspan="4">Profession(s)</th> </tr> <tr> <td></td> <th>Sexe M</th> <th>Sexe F</th> <th>Total</th> </tr> <tr> <td>Nombre</td> <td>1</td> <td>0</td> <td>1</td> </tr> <tr> <td>% / Nb Ind,</td> <td>100</td> <td>0</td> <td>25</td> </tr> </table>	Profession(s)		Nb	Cultivateur		1	Profession(s)					Sexe M	Sexe F	Total	Nombre	1	0	1	% / Nb Ind,	100	0	25																									
Profession(s)		Nb																																															
Cultivateur		1																																															
Profession(s)																																																	
	Sexe M	Sexe F	Total																																														
Nombre	1	0	1																																														
% / Nb Ind,	100	0	25																																														
<p>Lieux de naissance</p>	<p>3</p>	<table border="1" data-bbox="683 913 1331 1099"> <tr> <th colspan="2">Lieux de naissance</th> <th>Nb</th> </tr> <tr> <td>Jars (18117)</td> <td></td> <td>2</td> </tr> <tr> <td>Menetou-Râtel (18144)</td> <td></td> <td>1</td> </tr> <tr> <td>Villegenon (18284)</td> <td></td> <td>1</td> </tr> </table> <table border="1" data-bbox="683 1133 1439 1449"> <tr> <th colspan="5">Lieu(x) de naissance</th> </tr> <tr> <th>Nb</th> <th>Sexe M</th> <th>Sexe F</th> <th>Total</th> <th>%</th> </tr> <tr> <td>Sancerre</td> <td>0</td> <td>0</td> <td>0</td> <td>0</td> </tr> <tr> <td>Cher hors Sancerre</td> <td>1</td> <td>3</td> <td>4</td> <td>100</td> </tr> <tr> <td>Nièvre</td> <td>0</td> <td>0</td> <td>0</td> <td>0</td> </tr> <tr> <td>Paris, région parisienne</td> <td>0</td> <td>0</td> <td>0</td> <td>0</td> </tr> <tr> <td>Autres</td> <td>0</td> <td>0</td> <td>0</td> <td>0</td> </tr> </table>	Lieux de naissance		Nb	Jars (18117)		2	Menetou-Râtel (18144)		1	Villegenon (18284)		1	Lieu(x) de naissance					Nb	Sexe M	Sexe F	Total	%	Sancerre	0	0	0	0	Cher hors Sancerre	1	3	4	100	Nièvre	0	0	0	0	Paris, région parisienne	0	0	0	0	Autres	0	0	0	0
Lieux de naissance		Nb																																															
Jars (18117)		2																																															
Menetou-Râtel (18144)		1																																															
Villegenon (18284)		1																																															
Lieu(x) de naissance																																																	
Nb	Sexe M	Sexe F	Total	%																																													
Sancerre	0	0	0	0																																													
Cher hors Sancerre	1	3	4	100																																													
Nièvre	0	0	0	0																																													
Paris, région parisienne	0	0	0	0																																													
Autres	0	0	0	0																																													
<p>Âge</p>	<p>Min : 13 ans Max : 46 Moy : 30,7</p> <p>Ecart Type : 16,7</p> <p>né(e) entre 1875 et 1908</p>	<p style="text-align: center;">Âge de la population</p> 																																															
<p>Prénoms (Nb > 1)</p>	<p>4</p>	<p>Tous français.</p>																																															

Patronymes (Nb > 1)	1	Patronymes H/F	Nb
		VATTAN	4
1 patronyme de femme à la naissance : Dion			
Recherche des 4 habitants de 1921 dans les autres recensements			
Recensement de 1876		Nb	%
Total		0	100,0
Pourcentage des présents de 1876 dans le recensements de 1921			0
Recensement de 1901		Nb	%
Total		0	100,0
Pourcentage des présents de 1901 dans le recensements de 1921			0
Recensement de 1906		Nb	%
Total		0	100,0
Pourcentage des présents de 1906 dans le recensements de 1921			0
Recensement de 1911		Nb	%
Creuse (Rue)		4	100
Total		4	100,0
Pourcentage des présents de 1911 dans le recensements de 1921			100
Recensement de 1921		Nb	%
Habitants présents dans d'autres recensements		4	100
Habitants non présents dans d'autres recensements		0	0
Recensement de 1926		Nb	%
Creuse (Rue)		3	100
Total		3	100,0
Pourcentage des présents de 1926 dans le recensements de 1921			75
Recensement de 1931		Nb	%
Total		0	100,0
Pourcentage des présents de 1931 dans le recensements de 1921			0
Recensement de 1936		Nb	%
Total		0	100,0
Pourcentage des présents de 1936 dans le recensements de 1921			0

Observations :

Le lieu-dit avec ses 4 habitants est composé d'une maison occupée par un ménage cultivateur avec enfants.

L'enfant de moins de 16 ans constituent 25 % de la population.

Aucun habitant de plus de 55 ans.

Les habitants de sexe féminin sont 75 %.

La population est native à 100 % du Cher dont 0 % de Sancerre.

100 % de la population est connue dans d'autres recensements : 0 % dans celui de 1876, 0 % dans celui de 1901, 100 % dans celui de 1911, 0 % dans celui de 1936.

Le Petit Sancerre (lieu-dit)

Désignation	Quantité	Recensement 1921 (L164)			
Folio	1	N°61			
Nb de maisons occupées	2	N°1 au N°2			
		Nombre de ménages par maison		Nb	
		1 ménage par maison		1	
		2 ménages par maison		1	
Nb de ménages	3	N°1 au N°3			
		Nb de personnes par ménage		Nb	
		1 personne		1	
		2 personnes		1	
		3 personnes		1	
		Nb de générations par ménage		Nb	
		1 génération : époux		2	
		2 généré. : époux, enfants		1	
		2 généré. : époux, parents		0	
		3 généré. : époux, parents, enfants		0	
		3 généré. : époux, enfants, petit-enfants		0	
		4 généré. : époux, parents, enfants, petits-enfants		0	
		Nb de ménages ayant des domestiques		0	
		Nb de ménages ayant des pensionnaires		0	
			Époux et Épouse	Époux sans Épouse	Épouse sans Époux
		Nb	2	0	1
		%	66,7	0	33,3
avec enfant(s) < 18 ans		0	0		

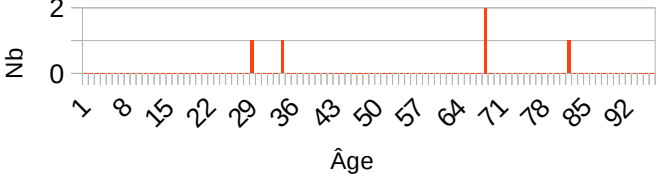
		<table border="1"> <tr> <th colspan="2">Couple non marié</th> <th>Nb</th> </tr> <tr> <td colspan="2">Homme et femme</td> <td>0</td> </tr> <tr> <td colspan="2">Deux femmes</td> <td>0</td> </tr> <tr> <td colspan="2">Deux hommes</td> <td>0</td> </tr> </table>	Couple non marié		Nb	Homme et femme		0	Deux femmes		0	Deux hommes		0																																									
Couple non marié		Nb																																																					
Homme et femme		0																																																					
Deux femmes		0																																																					
Deux hommes		0																																																					
Nb d'individus	6	N°1 au N°6, tous français																																																					
Types d'individus		<table border="1"> <tr> <th colspan="2">Répartition des types d'individus</th> <th>Nb</th> </tr> <tr> <td colspan="2">Homme (Chef)</td> <td>2</td> </tr> <tr> <td colspan="2">Épouse</td> <td>2</td> </tr> <tr> <td colspan="2">Femme (Chef)</td> <td>1</td> </tr> <tr> <td colspan="2">Fils</td> <td>1</td> </tr> <tr> <td colspan="2">Patron</td> <td>1</td> </tr> </table> <p>Écart d'âge max. entre les individus d'un ménage : 27 ans</p>	Répartition des types d'individus		Nb	Homme (Chef)		2	Épouse		2	Femme (Chef)		1	Fils		1	Patron		1																																			
Répartition des types d'individus		Nb																																																					
Homme (Chef)		2																																																					
Épouse		2																																																					
Femme (Chef)		1																																																					
Fils		1																																																					
Patron		1																																																					
Professions	3	<table border="1"> <tr> <th colspan="2">Profession(s)</th> <th>Nb</th> </tr> <tr> <td colspan="2">Maçon</td> <td>1</td> </tr> <tr> <td colspan="2">Vigneron</td> <td>1</td> </tr> <tr> <td colspan="2">Vigneronne</td> <td>1</td> </tr> <tr> <th colspan="4">Profession(s)</th> </tr> <tr> <td></td> <th>Sexe M</th> <th>Sexe F</th> <th>Total</th> </tr> <tr> <td>Nombre</td> <td>2</td> <td>1</td> <td>3</td> </tr> <tr> <td>% / Nb Ind,</td> <td>66,7</td> <td>33,3</td> <td>50</td> </tr> </table>	Profession(s)		Nb	Maçon		1	Vigneron		1	Vigneronne		1	Profession(s)					Sexe M	Sexe F	Total	Nombre	2	1	3	% / Nb Ind,	66,7	33,3	50																									
Profession(s)		Nb																																																					
Maçon		1																																																					
Vigneron		1																																																					
Vigneronne		1																																																					
Profession(s)																																																							
	Sexe M	Sexe F	Total																																																				
Nombre	2	1	3																																																				
% / Nb Ind,	66,7	33,3	50																																																				
Lieux de naissance	3	<table border="1"> <tr> <th colspan="2">Lieux de naissance</th> <th>Nb</th> </tr> <tr> <td colspan="2">Mâcon (71270)</td> <td>1</td> </tr> <tr> <td colspan="2">Sancerre (18241)</td> <td>4</td> </tr> <tr> <td colspan="2">Ucel (07325)</td> <td>1</td> </tr> <tr> <th colspan="5">Lieu(x) de naissance</th> </tr> <tr> <td></td> <th>Nb</th> <th>Sexe M</th> <th>Sexe F</th> <th>Total</th> <th>%</th> </tr> <tr> <td>Sancerre</td> <td>2</td> <td>2</td> <td>1</td> <td>3</td> <td>50</td> </tr> <tr> <td>Cher hors Sancerre</td> <td>0</td> <td>0</td> <td>1</td> <td>1</td> <td>16,7</td> </tr> <tr> <td>Nièvre</td> <td>0</td> <td>0</td> <td>0</td> <td>0</td> <td>0</td> </tr> <tr> <td>Paris, région parisienne</td> <td>0</td> <td>0</td> <td>0</td> <td>0</td> <td>0</td> </tr> <tr> <td>Autres</td> <td>1</td> <td>1</td> <td>1</td> <td>2</td> <td>33,3</td> </tr> </table>	Lieux de naissance		Nb	Mâcon (71270)		1	Sancerre (18241)		4	Ucel (07325)		1	Lieu(x) de naissance						Nb	Sexe M	Sexe F	Total	%	Sancerre	2	2	1	3	50	Cher hors Sancerre	0	0	1	1	16,7	Nièvre	0	0	0	0	0	Paris, région parisienne	0	0	0	0	0	Autres	1	1	1	2	33,3
Lieux de naissance		Nb																																																					
Mâcon (71270)		1																																																					
Sancerre (18241)		4																																																					
Ucel (07325)		1																																																					
Lieu(x) de naissance																																																							
	Nb	Sexe M	Sexe F	Total	%																																																		
Sancerre	2	2	1	3	50																																																		
Cher hors Sancerre	0	0	1	1	16,7																																																		
Nièvre	0	0	0	0	0																																																		
Paris, région parisienne	0	0	0	0	0																																																		
Autres	1	1	1	2	33,3																																																		

Âge	Min : 6 ans Max : 78 Moy : 44,5 Ecart Type : 28,0 né(e) entre 1843 et 1915	<div style="text-align: center;"> <p>Âge de la population</p> </div>															
Prénoms (Nb > 1)	6	Tous différents.															
Patronymes (Nb > 1)	2	<table border="1" style="width: 100%; border-collapse: collapse;"> <thead> <tr> <th style="width: 80%;">Patronymes H/F</th> <th style="width: 20%;">Nb</th> </tr> </thead> <tbody> <tr> <td>HABERT</td> <td style="text-align: center;">4</td> </tr> <tr> <td>DUFOUR</td> <td style="text-align: center;">2</td> </tr> </tbody> </table> <p>aucun patronyme de femmes à la naissance.</p>	Patronymes H/F	Nb	HABERT	4	DUFOUR	2									
Patronymes H/F	Nb																
HABERT	4																
DUFOUR	2																
Recherche des 6 habitants de 1921 dans les autres recensements																	
<table border="1" style="width: 100%; border-collapse: collapse;"> <thead> <tr> <th style="width: 50%;">Recensement de 1876</th> <th style="width: 25%;">Nb</th> <th style="width: 25%;">%</th> </tr> </thead> <tbody> <tr> <td>Petit Sancerre (Lieu-dit)</td> <td style="text-align: center;">1</td> <td style="text-align: center;">100</td> </tr> <tr> <td style="text-align: right;">Total</td> <td style="text-align: center;">1</td> <td style="text-align: center;">100,0</td> </tr> <tr> <td colspan="2">Pourcentage des présents de 1876 dans le recensements de 1921</td> <td style="text-align: center;">16,7</td> </tr> </tbody> </table>			Recensement de 1876	Nb	%	Petit Sancerre (Lieu-dit)	1	100	Total	1	100,0	Pourcentage des présents de 1876 dans le recensements de 1921		16,7			
Recensement de 1876	Nb	%															
Petit Sancerre (Lieu-dit)	1	100															
Total	1	100,0															
Pourcentage des présents de 1876 dans le recensements de 1921		16,7															
<table border="1" style="width: 100%; border-collapse: collapse;"> <thead> <tr> <th style="width: 50%;">Recensement de 1901</th> <th style="width: 25%;">Nb</th> <th style="width: 25%;">%</th> </tr> </thead> <tbody> <tr> <td>Chavignol (Village)</td> <td style="text-align: center;">1</td> <td style="text-align: center;">50</td> </tr> <tr> <td>Petit Sancerre (Lieu-dit)</td> <td style="text-align: center;">1</td> <td style="text-align: center;">50</td> </tr> <tr> <td style="text-align: right;">Total</td> <td style="text-align: center;">2</td> <td style="text-align: center;">100,0</td> </tr> <tr> <td colspan="2">Pourcentage des présents de 1901 dans le recensements de 1921</td> <td style="text-align: center;">33,3</td> </tr> </tbody> </table>			Recensement de 1901	Nb	%	Chavignol (Village)	1	50	Petit Sancerre (Lieu-dit)	1	50	Total	2	100,0	Pourcentage des présents de 1901 dans le recensements de 1921		33,3
Recensement de 1901	Nb	%															
Chavignol (Village)	1	50															
Petit Sancerre (Lieu-dit)	1	50															
Total	2	100,0															
Pourcentage des présents de 1901 dans le recensements de 1921		33,3															

Recensement de 1906	Nb	%
Chavignol (Village)	1	33,3
Petit Sancerre (Lieu-dit)	2	67,6
Total	3	100,0
Pourcentage des présents de 1906 dans le recensements de 1921		50
Recensement de 1911	Nb	%
Chavignol (Village)	1	50
Petit Sancerre (Lieu-dit)	1	50
Total	2	100,0
Pourcentage des présents de 1911 dans le recensements de 1921		33,3
Recensement de 1921	Nb	%
Habitants présents dans d'autres recensements	6	100
Habitants non présents dans d'autres recensements	0	0
Recensement de 1926	Nb	%
Petit Sancerre (Lieu-dit)	6	100
Total	6	100,0
Pourcentage des présents de 1926 dans le recensements de 1921		100
Recensement de 1931	Nb	%
Petit Sancerre (Lieu-dit)	5	100
Total	5	100,0
Pourcentage des présents de 1931 dans le recensements de 1921		83,3
Recensement de 1936	Nb	%
Petit Sancerre (Lieu-dit)	5	100
Total	5	100,0
Pourcentage des présents de 1936 dans le recensements de 1921		83,3
Observations :		
Le lieu-dit avec ses 6 habitants est composée de 2 maisons occupées par 3 ménages dont 1 ménage avec enfants.		
L'enfant de moins de 16 ans constitue 16,7 % de la population.		
Les 3 habitants de plus de 55 ans constituent 50 % de la population.		
Les habitants de sexe féminin sont 50 %.		
Les métiers des chefs de famille sont : une vigneronne, un vigneron, un maçon.		
La population est native à 66,7 % du Cher dont 50 % de Sancerre.		
100 % de la population est connue dans d'autres recensements : 17 % dans celui de 1876, 33 % dans celui de 1901, 33 % dans celui de 1911, 83 % dans celui de 1936.		

Fontenay (lieu-dit)

Désignation	Quantité	Recensement 1921 (L166)																																																
Folio	1	N°61																																																
Nb de maisons occupées	2	N°1 au N°4, 2 maisons vacantes N°1, N°4 <table border="1" data-bbox="683 600 1321 689"> <tr> <td>Nombre de ménages par maison</td> <td>Nb</td> </tr> <tr> <td>1 ménage par maison</td> <td>2</td> </tr> </table>	Nombre de ménages par maison	Nb	1 ménage par maison	2																																												
Nombre de ménages par maison	Nb																																																	
1 ménage par maison	2																																																	
Nb de ménages	2	N°1 et N°2 <table border="1" data-bbox="683 801 1329 940"> <tr> <td>Nb de personnes par ménage</td> <td>Nb</td> </tr> <tr> <td>1 personne</td> <td>1</td> </tr> <tr> <td>4 personnes</td> <td>1</td> </tr> </table> <table border="1" data-bbox="683 969 1329 1317"> <tr> <td>Nb de générations par ménage</td> <td>Nb</td> </tr> <tr> <td>1 génération : époux</td> <td>1</td> </tr> <tr> <td>2 génér. : époux, enfants</td> <td>1</td> </tr> <tr> <td>2 génér. : époux, parents</td> <td>0</td> </tr> <tr> <td>3 génér. : époux, parents, enfants</td> <td>0</td> </tr> <tr> <td>3 génér. : époux, enfants, petit-enfants</td> <td>0</td> </tr> <tr> <td>4 génér. : époux, parents, enfants, petits-enfants</td> <td>0</td> </tr> </table> <table border="1" data-bbox="683 1350 1329 1440"> <tr> <td>Nb de ménages ayant des domestiques</td> <td>0</td> </tr> <tr> <td>Nb de ménages ayant des pensionnaires</td> <td>0</td> </tr> </table> <table border="1" data-bbox="683 1473 1324 1720"> <thead> <tr> <th></th> <th>Époux et Épouse</th> <th>Époux sans Épouse</th> <th>Épouse sans Époux</th> </tr> </thead> <tbody> <tr> <td>Nb</td> <td>1</td> <td>0</td> <td>1</td> </tr> <tr> <td>%</td> <td>50</td> <td>0</td> <td>50</td> </tr> <tr> <td>avec enfant(s) < 18 ans</td> <td></td> <td>0</td> <td>0</td> </tr> </tbody> </table> <table border="1" data-bbox="683 1753 1329 1933"> <tr> <td>Couple non marié</td> <td>Nb</td> </tr> <tr> <td>Homme et femme</td> <td>0</td> </tr> <tr> <td>Deux femmes</td> <td>0</td> </tr> <tr> <td>Deux hommes</td> <td>0</td> </tr> </table>	Nb de personnes par ménage	Nb	1 personne	1	4 personnes	1	Nb de générations par ménage	Nb	1 génération : époux	1	2 génér. : époux, enfants	1	2 génér. : époux, parents	0	3 génér. : époux, parents, enfants	0	3 génér. : époux, enfants, petit-enfants	0	4 génér. : époux, parents, enfants, petits-enfants	0	Nb de ménages ayant des domestiques	0	Nb de ménages ayant des pensionnaires	0		Époux et Épouse	Époux sans Épouse	Épouse sans Époux	Nb	1	0	1	%	50	0	50	avec enfant(s) < 18 ans		0	0	Couple non marié	Nb	Homme et femme	0	Deux femmes	0	Deux hommes	0
Nb de personnes par ménage	Nb																																																	
1 personne	1																																																	
4 personnes	1																																																	
Nb de générations par ménage	Nb																																																	
1 génération : époux	1																																																	
2 génér. : époux, enfants	1																																																	
2 génér. : époux, parents	0																																																	
3 génér. : époux, parents, enfants	0																																																	
3 génér. : époux, enfants, petit-enfants	0																																																	
4 génér. : époux, parents, enfants, petits-enfants	0																																																	
Nb de ménages ayant des domestiques	0																																																	
Nb de ménages ayant des pensionnaires	0																																																	
	Époux et Épouse	Époux sans Épouse	Épouse sans Époux																																															
Nb	1	0	1																																															
%	50	0	50																																															
avec enfant(s) < 18 ans		0	0																																															
Couple non marié	Nb																																																	
Homme et femme	0																																																	
Deux femmes	0																																																	
Deux hommes	0																																																	
Nb d'individus	5	N°1 au N°5 (tous français)																																																

<p>Types d'individus</p> <table border="1" data-bbox="172 353 478 539"> <tr> <th>Sexe</th> <th>M</th> <th>F</th> </tr> <tr> <td>Tous</td> <td>2</td> <td>3</td> </tr> <tr> <td>< 16 ans</td> <td>0</td> <td>0</td> </tr> <tr> <td>> 55 ans</td> <td>1</td> <td>2</td> </tr> </table>	Sexe	M	F	Tous	2	3	< 16 ans	0	0	> 55 ans	1	2		<table border="1" data-bbox="683 241 1331 517"> <tr> <th colspan="2">Répartition des types d'individus</th> <th>Nb</th> </tr> <tr> <td colspan="2">Homme (Chef)</td> <td>1</td> </tr> <tr> <td colspan="2">Épouse</td> <td>1</td> </tr> <tr> <td colspan="2">Femme (Chef)</td> <td>1</td> </tr> <tr> <td colspan="2">Fille</td> <td>1</td> </tr> <tr> <td colspan="2">Fils</td> <td>1</td> </tr> </table> <p>Écart d'âge max. entre les individus d'un ménage : 53 ans</p>	Répartition des types d'individus		Nb	Homme (Chef)		1	Épouse		1	Femme (Chef)		1	Fille		1	Fils		1														
Sexe	M	F																																												
Tous	2	3																																												
< 16 ans	0	0																																												
> 55 ans	1	2																																												
Répartition des types d'individus		Nb																																												
Homme (Chef)		1																																												
Épouse		1																																												
Femme (Chef)		1																																												
Fille		1																																												
Fils		1																																												
<p>Professions</p>	<p>2</p>	<table border="1" data-bbox="683 629 1331 768"> <tr> <th colspan="2">Profession(s)</th> <th>Nb</th> </tr> <tr> <td colspan="2">Blanchisseuse</td> <td>1</td> </tr> <tr> <td colspan="2">Viticulteur</td> <td>2</td> </tr> </table> <table border="1" data-bbox="683 801 1331 985"> <tr> <th colspan="4">Profession(s)</th> </tr> <tr> <th></th> <th>Sexe M</th> <th>Sexe F</th> <th>Total</th> </tr> <tr> <td>Nombre</td> <td>2</td> <td>1</td> <td>3</td> </tr> <tr> <td>% / Nb Ind,</td> <td>100</td> <td>33,3</td> <td>60</td> </tr> </table>	Profession(s)		Nb	Blanchisseuse		1	Viticulteur		2	Profession(s)					Sexe M	Sexe F	Total	Nombre	2	1	3	% / Nb Ind,	100	33,3	60																			
Profession(s)		Nb																																												
Blanchisseuse		1																																												
Viticulteur		2																																												
Profession(s)																																														
	Sexe M	Sexe F	Total																																											
Nombre	2	1	3																																											
% / Nb Ind,	100	33,3	60																																											
<p>Lieux de naissance</p>	<p>2</p>	<table border="1" data-bbox="683 999 1331 1137"> <tr> <th colspan="2">Lieux de naissance</th> <th>Nb</th> </tr> <tr> <td colspan="2">Saint-Satur (18233)</td> <td>3</td> </tr> <tr> <td colspan="2">Sancerre (18241)</td> <td>2</td> </tr> </table> <table border="1" data-bbox="683 1171 1437 1489"> <tr> <th colspan="5">Lieu(x) de naissance</th> </tr> <tr> <th>Nb</th> <th>Sexe M</th> <th>Sexe F</th> <th>Total</th> <th>%</th> </tr> <tr> <td>Sancerre</td> <td>1</td> <td>1</td> <td>2</td> <td>40</td> </tr> <tr> <td>Cher hors Sancerre</td> <td>1</td> <td>2</td> <td>3</td> <td>60</td> </tr> <tr> <td>Nièvre</td> <td>0</td> <td>0</td> <td>0</td> <td>0</td> </tr> <tr> <td>Paris, région parisienne</td> <td>0</td> <td>0</td> <td>0</td> <td>0</td> </tr> <tr> <td>Autres</td> <td>0</td> <td>0</td> <td>0</td> <td>0</td> </tr> </table>	Lieux de naissance		Nb	Saint-Satur (18233)		3	Sancerre (18241)		2	Lieu(x) de naissance					Nb	Sexe M	Sexe F	Total	%	Sancerre	1	1	2	40	Cher hors Sancerre	1	2	3	60	Nièvre	0	0	0	0	Paris, région parisienne	0	0	0	0	Autres	0	0	0	0
Lieux de naissance		Nb																																												
Saint-Satur (18233)		3																																												
Sancerre (18241)		2																																												
Lieu(x) de naissance																																														
Nb	Sexe M	Sexe F	Total	%																																										
Sancerre	1	1	2	40																																										
Cher hors Sancerre	1	2	3	60																																										
Nièvre	0	0	0	0																																										
Paris, région parisienne	0	0	0	0																																										
Autres	0	0	0	0																																										
<p>Âge</p>	<p>Min : 28 ans Max : 81 Moy : 55,2</p> <p>Ecart Type : 23,3</p> <p>né(e) entre 1840 et 1893</p>	<p style="text-align: center;">Âge de la population</p> 																																												

Prénoms (Nb > 1)	5	Tous différents.	
Patronymes (Nb > 1)	2	Patronymes H/F	Nb
		LESIMPLE	4
1 patronyme de femme à la naissance : Archambault			
Recherche des 5 habitants de 1921 dans les autres recensements			
Recensement de 1876		Nb	%
Fontenay (Lieu-dit)		2	100
Total		2	100,0
Pourcentage des présents de 1876 dans le recensements de 1921			40
Recensement de 1901		Nb	%
Fontenay (Lieu-dit)		5	100
Total		5	100,0
Pourcentage des présents de 1901 dans le recensements de 1921			100
Recensement de 1906		Nb	%
Fontenay (Lieu-dit)		5	100
Total		5	100,0
Pourcentage des présents de 1906 dans le recensements de 1921			100
Recensement de 1911		Nb	%
Fontenay (Lieu-dit)		5	100
Total		5	100,0
Pourcentage des présents de 1911 dans le recensements de 1921			100
Recensement de 1921		Nb	%
Habitants présents dans d'autres recensements		5	100
Habitants non présents dans d'autres recensements		0	0
Recensement de 1926		Nb	%
Amigny (Village)		1	33,3
Fontenay (Lieu-dit)		2	66,7
Total		3	100,0
Pourcentage des présents de 1926 dans le recensements de 1921			60

Recensement de 1931	Nb	%
Amigny (Village)	1	33,3
Fontenay (Lieu-dit)	2	66,7
Total	3	100,0
Pourcentage des présents de 1931 dans le recensements de 1921		60

Recensement de 1936	Nb	%
Amigny (Village)	1	33,3
Fontenay (Lieu-dit)	2	66,7
Total	3	100,0
Pourcentage des présents de 1936 dans le recensements de 1921		60

Observations :

- Le lieu-dit avec ses 5 habitants est composé de 2 maisons vacantes (50 %) et de 2 maisons occupées par 2 ménages dont 1 ménage avec enfants.
- Aucun enfant de moins de 16 ans.
- Les 3 habitants de plus de 55 ans constituent 60 % de la population.
- Les habitants de sexe féminin sont 60 %.
- Les métiers des chefs de famille sont : un viticulteur avec son fils.
- La population est native à 100 % du Cher dont 40 % de Sancerre.
- 100 % de la population est connue dans d'autres recensements : 40 % dans celui de 1876, 100 % dans celui de 1901, 100 % dans celui de 1911, 60 % dans celui de 1936.

Saint Martin Pucelot (lieu-dit)

Désignation	Quantité	Recensement 1921 (L168)																																																		
Folio	1	N°79																																																		
Nb de maisons occupées	1	N°1 au N°2, 1 maison vacante N°2 <table border="1" data-bbox="683 600 1321 689"> <tr> <td>Nombre de ménages par maison</td> <td>Nb</td> </tr> <tr> <td>1 ménage par maison</td> <td>1</td> </tr> </table>	Nombre de ménages par maison	Nb	1 ménage par maison	1																																														
Nombre de ménages par maison	Nb																																																			
1 ménage par maison	1																																																			
Nb de ménages	1	N°1 <table border="1" data-bbox="683 801 1329 891"> <tr> <td>Nb de personnes par ménage</td> <td>Nb</td> </tr> <tr> <td>6 personnes</td> <td>1</td> </tr> </table> <table border="1" data-bbox="683 925 1329 1272"> <tr> <td>Nb de générations par ménage</td> <td>Nb</td> </tr> <tr> <td>1 génération : époux</td> <td>0</td> </tr> <tr> <td>2 génér. : époux, enfants</td> <td>1</td> </tr> <tr> <td>2 génér. : époux, parents</td> <td>0</td> </tr> <tr> <td>3 génér. : époux, parents, enfants</td> <td>0</td> </tr> <tr> <td>3 génér. : époux, enfants, petit-enfants</td> <td>0</td> </tr> <tr> <td>4 génér. : époux, parents, enfants, petits-enfants</td> <td>0</td> </tr> </table> <table border="1" data-bbox="683 1305 1329 1395"> <tr> <td>Nb de ménages ayant des domestiques</td> <td>0</td> </tr> <tr> <td>Nb de ménages ayant des pensionnaires</td> <td>0</td> </tr> </table> <table border="1" data-bbox="683 1429 1329 1675"> <tr> <td></td> <td>Époux et Épouse</td> <td>Époux sans Épouse</td> <td>Épouse sans Époux</td> </tr> <tr> <td>Nb</td> <td>1</td> <td>0</td> <td>0</td> </tr> <tr> <td>%</td> <td>100</td> <td>0</td> <td>0</td> </tr> <tr> <td colspan="2">avec enfant(s) < 18 ans</td> <td>0</td> <td>0</td> </tr> </table> <table border="1" data-bbox="683 1709 1329 1888"> <tr> <td colspan="2">Couple non marié</td> <td>Nb</td> </tr> <tr> <td colspan="2">Homme et femme</td> <td>0</td> </tr> <tr> <td colspan="2">Deux femmes</td> <td>0</td> </tr> <tr> <td colspan="2">Deux hommes</td> <td>0</td> </tr> </table>	Nb de personnes par ménage	Nb	6 personnes	1	Nb de générations par ménage	Nb	1 génération : époux	0	2 génér. : époux, enfants	1	2 génér. : époux, parents	0	3 génér. : époux, parents, enfants	0	3 génér. : époux, enfants, petit-enfants	0	4 génér. : époux, parents, enfants, petits-enfants	0	Nb de ménages ayant des domestiques	0	Nb de ménages ayant des pensionnaires	0		Époux et Épouse	Époux sans Épouse	Épouse sans Époux	Nb	1	0	0	%	100	0	0	avec enfant(s) < 18 ans		0	0	Couple non marié		Nb	Homme et femme		0	Deux femmes		0	Deux hommes		0
Nb de personnes par ménage	Nb																																																			
6 personnes	1																																																			
Nb de générations par ménage	Nb																																																			
1 génération : époux	0																																																			
2 génér. : époux, enfants	1																																																			
2 génér. : époux, parents	0																																																			
3 génér. : époux, parents, enfants	0																																																			
3 génér. : époux, enfants, petit-enfants	0																																																			
4 génér. : époux, parents, enfants, petits-enfants	0																																																			
Nb de ménages ayant des domestiques	0																																																			
Nb de ménages ayant des pensionnaires	0																																																			
	Époux et Épouse	Époux sans Épouse	Épouse sans Époux																																																	
Nb	1	0	0																																																	
%	100	0	0																																																	
avec enfant(s) < 18 ans		0	0																																																	
Couple non marié		Nb																																																		
Homme et femme		0																																																		
Deux femmes		0																																																		
Deux hommes		0																																																		
Nb d'individus	6	N°1 au N°6, tous français																																																		

Types d'individus			Répartition des types d'individus		Nb		
Sexe	M	F					
Tous	3	3					
< 16 ans	2	2					
> 55 ans	0	0					
			Homme (Chef)		1		
			Épouse		1		
			Fille		2		
			Fils		2		
			Patron		1		
			Écart d'âge max. entre les individus d'un ménage : 42 ans				
Professions			Profession(s)		Nb		
			Fermier		1		
			Profession(s)				
			Sexe M	Sexe F	Total		
			1	0	1		
			33,3	0	16,7		
Lieux de naissance			Lieux de naissance		Nb		
			Assigny (18014)		1		
			Bannay (18020)		1		
			Boulleret (18032)		1		
			Léré (18125)		2		
			Sancerre (18241)		1		
			Lieu(x) de naissance				
			Nb	Sexe M	Sexe F	Total	%
			Sancerre	0	1	1	16,7
			Cher hors Sancerre	3	2	5	83,3
			Nièvre	0	0	0	0
			Paris, région parisienne	0	0	0	0
			Autres	0	0	0	0
Âge			Min : 1 an Max : 43 Moy : 20,1		<p style="text-align: center;">Âge de la population</p>		
			Ecart Type : 17,2				
			né(e) entre 1878 et 1920				

Prénoms (Nb > 1)	6	Tous différents	
Patronymes (Nb > 1)	1	Patronymes H/F	Nb
		BRUNEAU	6
1 patronyme de femme à la naissance : Morin			
Recherche des 6 habitants de 1921 dans les autres recensements			
Recensement de 1876		Nb	%
Total		0	100,0
Pourcentage des présents de 1876 dans le recensements de 1921			0
Recensement de 1901		Nb	%
Total		0	100,0
Pourcentage des présents de 1901 dans le recensements de 1921			0
Recensement de 1906		Nb	%
Total		0	100,0
Pourcentage des présents de 1906 dans le recensements de 1921			0
Recensement de 1911		Nb	%
Total		0	100,0
Pourcentage des présents de 1911 dans le recensements de 1921			0
Recensement de 1921		Nb	%
Habitants présents dans d'autres recensements		6	100
Habitants non présents dans d'autres recensements		0	0
Recensement de 1926		Nb	%
Saint Martin (Lieu-dit)		6	100
Total		6	100,0
Pourcentage des présents de 1926 dans le recensements de 1921			100
Recensement de 1931		Nb	%
Total		0	100,0
Pourcentage des présents de 1931 dans le recensements de 1921			0

Recensement de 1936	Nb	%
Total	0	100,0
Pourcentage des présents de 1936 dans le recensements de 1921		0

Observations :

Le lieu-dit avec ses 6 habitants est composé d'une maison vacante et d'une maison occupée par 1 ménage de fermier avec enfants.

Les 4 enfants de moins de 16 ans constituent 66,7 % de la population.

Aucun habitant de plus de 55 ans.

Les habitants de sexe féminin sont 50 %.

La population est native à 100 % du Cher dont 17 % de Sancerre.

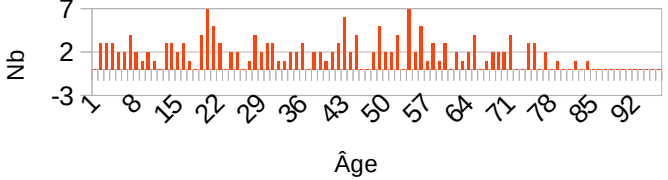
100 % de la population est connue dans d'autres recensements : 100 % dans celui de 1926, 0% dans celui de 1931 et de 1936.

Amigny (village)

Désignation	Quantité	Recensement 1921 (L170)																																				
Folio	7	N°73 au N°79																																				
Nb de maisons occupées	52	N°1 au N°77, 22 maisons vacantes N°9, N°11, N°15, N°16, N°17, N°22, N°26, N°27, N°30, N°31, N°34, N°39, N°45, N°49, N°52, N°60, N°62, N°66, N°68, N°72, N°74, N°75, 1 maison meublée N°41 <table border="1" data-bbox="683 712 1321 846"> <thead> <tr> <th>Nombre de ménages par maison</th> <th>Nb</th> </tr> </thead> <tbody> <tr> <td>1 ménage par maison</td> <td>51</td> </tr> <tr> <td>2 ménages par maison</td> <td>1</td> </tr> </tbody> </table>	Nombre de ménages par maison	Nb	1 ménage par maison	51	2 ménages par maison	1																														
Nombre de ménages par maison	Nb																																					
1 ménage par maison	51																																					
2 ménages par maison	1																																					
Nb de ménages	53	N°1 au N°53 <table border="1" data-bbox="683 958 1329 1323"> <thead> <tr> <th>Nb de personnes par ménage</th> <th>Nb</th> </tr> </thead> <tbody> <tr> <td>1 personne</td> <td>9</td> </tr> <tr> <td>2 personnes</td> <td>12</td> </tr> <tr> <td>3 personnes</td> <td>10</td> </tr> <tr> <td>4 personnes</td> <td>10</td> </tr> <tr> <td>5 personnes</td> <td>7</td> </tr> <tr> <td>6 personnes</td> <td>3</td> </tr> <tr> <td>7 personnes</td> <td>2</td> </tr> </tbody> </table> <table border="1" data-bbox="683 1352 1329 1749"> <thead> <tr> <th>Nb de générations par ménage</th> <th>Nb</th> </tr> </thead> <tbody> <tr> <td>1 génération : époux</td> <td>20</td> </tr> <tr> <td>2 généré. : époux, enfants</td> <td>25</td> </tr> <tr> <td>2 généré. : époux, parents</td> <td>1</td> </tr> <tr> <td>2 généré. : époux, petit-enfants</td> <td>0</td> </tr> <tr> <td>3 généré. : époux, parents, enfants</td> <td>4</td> </tr> <tr> <td>3 généré. : époux, enfants, petit-enfants</td> <td>3</td> </tr> <tr> <td>4 généré. : époux, parents, enfants, petits-enfants</td> <td>0</td> </tr> </tbody> </table> <table border="1" data-bbox="683 1778 1329 1868"> <tbody> <tr> <td>Nb de ménages ayant des domestiques</td> <td>6</td> </tr> <tr> <td>Nb de ménages ayant des pensionnaires</td> <td>0</td> </tr> </tbody> </table>	Nb de personnes par ménage	Nb	1 personne	9	2 personnes	12	3 personnes	10	4 personnes	10	5 personnes	7	6 personnes	3	7 personnes	2	Nb de générations par ménage	Nb	1 génération : époux	20	2 généré. : époux, enfants	25	2 généré. : époux, parents	1	2 généré. : époux, petit-enfants	0	3 généré. : époux, parents, enfants	4	3 généré. : époux, enfants, petit-enfants	3	4 généré. : époux, parents, enfants, petits-enfants	0	Nb de ménages ayant des domestiques	6	Nb de ménages ayant des pensionnaires	0
Nb de personnes par ménage	Nb																																					
1 personne	9																																					
2 personnes	12																																					
3 personnes	10																																					
4 personnes	10																																					
5 personnes	7																																					
6 personnes	3																																					
7 personnes	2																																					
Nb de générations par ménage	Nb																																					
1 génération : époux	20																																					
2 généré. : époux, enfants	25																																					
2 généré. : époux, parents	1																																					
2 généré. : époux, petit-enfants	0																																					
3 généré. : époux, parents, enfants	4																																					
3 généré. : époux, enfants, petit-enfants	3																																					
4 généré. : époux, parents, enfants, petits-enfants	0																																					
Nb de ménages ayant des domestiques	6																																					
Nb de ménages ayant des pensionnaires	0																																					

		<table border="1"> <thead> <tr> <th></th> <th>Époux et Épouse</th> <th>Époux sans Épouse</th> <th>Épouse sans Époux</th> </tr> </thead> <tbody> <tr> <td>Nb</td> <td>39</td> <td>4</td> <td>10</td> </tr> <tr> <td>%</td> <td>73,6</td> <td>7,5</td> <td>18,9</td> </tr> <tr> <td>avec enfant(s) < 18 ans</td> <td></td> <td>0</td> <td>0</td> </tr> </tbody> </table> <table border="1"> <thead> <tr> <th colspan="2">Couple non marié</th> <th>Nb</th> </tr> </thead> <tbody> <tr> <td colspan="2">Homme et femme</td> <td>0</td> </tr> <tr> <td colspan="2">Deux femmes</td> <td>0</td> </tr> <tr> <td colspan="2">Deux hommes</td> <td>0</td> </tr> </tbody> </table>		Époux et Épouse	Époux sans Épouse	Épouse sans Époux	Nb	39	4	10	%	73,6	7,5	18,9	avec enfant(s) < 18 ans		0	0	Couple non marié		Nb	Homme et femme		0	Deux femmes		0	Deux hommes		0																																								
	Époux et Épouse	Époux sans Épouse	Épouse sans Époux																																																																			
Nb	39	4	10																																																																			
%	73,6	7,5	18,9																																																																			
avec enfant(s) < 18 ans		0	0																																																																			
Couple non marié		Nb																																																																				
Homme et femme		0																																																																				
Deux femmes		0																																																																				
Deux hommes		0																																																																				
Nb d'individus	170	N°1 au N°170, 169 français, 1 espagnol																																																																				
Types d'individus		<table border="1"> <thead> <tr> <th colspan="3">Répartition des types d'individus</th> <th>Nb</th> </tr> </thead> <tbody> <tr> <td colspan="3">Beau-père</td> <td>1</td> </tr> <tr> <td colspan="3">Belle-fille</td> <td>2</td> </tr> <tr> <td colspan="3">Belle-mère</td> <td>2</td> </tr> <tr> <td colspan="3">Homme (Chef)</td> <td>43</td> </tr> <tr> <td colspan="3">Employé</td> <td>6</td> </tr> <tr> <td colspan="3">Épouse</td> <td>39</td> </tr> <tr> <td colspan="3">Femme (Chef)</td> <td>10</td> </tr> <tr> <td colspan="3">Fille</td> <td>28</td> </tr> <tr> <td colspan="3">Fils</td> <td>30</td> </tr> <tr> <td colspan="3">Gendre</td> <td>1</td> </tr> <tr> <td colspan="3">Mère</td> <td>3</td> </tr> <tr> <td colspan="3">Oncle</td> <td>1</td> </tr> <tr> <td colspan="3">Petit fils</td> <td>1</td> </tr> <tr> <td colspan="3">Petite fille</td> <td>2</td> </tr> <tr> <td colspan="3">Père</td> <td>1</td> </tr> </tbody> </table> <table border="1"> <tbody> <tr> <td>Patron</td> <td>47</td> </tr> <tr> <td>Patronne</td> <td>9</td> </tr> </tbody> </table> <p>Écart d'âge max. entre les individus d'un ménage : 71 ans</p>	Répartition des types d'individus			Nb	Beau-père			1	Belle-fille			2	Belle-mère			2	Homme (Chef)			43	Employé			6	Épouse			39	Femme (Chef)			10	Fille			28	Fils			30	Gendre			1	Mère			3	Oncle			1	Petit fils			1	Petite fille			2	Père			1	Patron	47	Patronne	9
Répartition des types d'individus			Nb																																																																			
Beau-père			1																																																																			
Belle-fille			2																																																																			
Belle-mère			2																																																																			
Homme (Chef)			43																																																																			
Employé			6																																																																			
Épouse			39																																																																			
Femme (Chef)			10																																																																			
Fille			28																																																																			
Fils			30																																																																			
Gendre			1																																																																			
Mère			3																																																																			
Oncle			1																																																																			
Petit fils			1																																																																			
Petite fille			2																																																																			
Père			1																																																																			
Patron	47																																																																					
Patronne	9																																																																					
Professions	12	<table border="1"> <thead> <tr> <th>Profession(s)</th> <th>Nb</th> </tr> </thead> <tbody> <tr> <td>Agriculteur</td> <td>3</td> </tr> <tr> <td>Cantonnier</td> <td>1</td> </tr> <tr> <td>Charron</td> <td>2</td> </tr> <tr> <td>Cultivateur</td> <td>8</td> </tr> <tr> <td>Cultivatrice</td> <td>1</td> </tr> </tbody> </table>	Profession(s)	Nb	Agriculteur	3	Cantonnier	1	Charron	2	Cultivateur	8	Cultivatrice	1																																																								
Profession(s)	Nb																																																																					
Agriculteur	3																																																																					
Cantonnier	1																																																																					
Charron	2																																																																					
Cultivateur	8																																																																					
Cultivatrice	1																																																																					

		Domestique	5					
		Institutrice publique	1					
		Maréchal Ferrant	1					
		Propriétaire Vigneron	1					
		Vigneron	41					
		Vigneronne	14					
		Viticulteur	2					
		Profession(s)						
			Sexe M	Sexe F	Total			
		Nombre	64	17	81			
		% / Nb Ind,	76,2	19,8	47,6			
Lieux de naissance	15	Lieux de naissance		Nb				
		Bourges (18033)	1					
		Bué (18039)	6					
		Crézancy-en-Sancerre (18079)	3					
		Espagne (99134)	1					
		Jars (18117)	1					
		Menetou-Râtel (18144)	2					
		Nomeny (54400)	1					
		Pupille (00001) (00001)	1					
		Sainte-Gemme-en-Sancerrois (18208)	1					
		Sancerre (18241)	136					
		Sury-en-Vaux (18258)	9					
		Thauvenay (18262)	3					
		Vailly-sur-Sauldre (18269)	1					
		Veaugues (18272)	1					
		Vierzon (18279)	1					
		Vinon (18287)	2					
				Lieu(x) de naissance				
				Nb	Sexe M	Sexe F	Total	%
				Sancerre	68	68	136	80
		Cher hors Sancerre	12	19	31	18,2		
		Nièvre	0	0	0	0		
		Paris, région parisienne	0	0	0	0		
		Autres	3	0	3	1,8		

<p>Âge</p>	<p>Min : 1 an Max : 83 Moy : 37,8</p> <p>Ecart Type : 22,1</p> <p>né(e) entre 1838 et 1920</p>	<p style="text-align: center;">Âge de la population</p> 																																								
<p>Prénoms (Nb > 1)</p>	<p>135</p>	<table border="1"> <thead> <tr> <th>Prénoms</th> <th>Nb</th> </tr> </thead> <tbody> <tr><td>Marie</td><td>7</td></tr> <tr><td>Camille</td><td>4</td></tr> <tr><td>François</td><td>4</td></tr> <tr><td>Blanche</td><td>3</td></tr> <tr><td>Jean</td><td>3</td></tr> <tr><td>Joseph</td><td>3</td></tr> <tr><td>Louis</td><td>3</td></tr> <tr><td>Marcel</td><td>3</td></tr> <tr><td>Marguerite</td><td>3</td></tr> <tr><td>Marie Louise</td><td>3</td></tr> <tr><td>Armand</td><td>2</td></tr> <tr><td>Charles</td><td>2</td></tr> <tr><td>Emile</td><td>2</td></tr> <tr><td>Georges</td><td>2</td></tr> <tr><td>Jacques</td><td>2</td></tr> <tr><td>Louise</td><td>2</td></tr> <tr><td>Marie Augustine</td><td>2</td></tr> <tr><td>Marie Berthe</td><td>2</td></tr> <tr><td>Marie Rose</td><td>2</td></tr> </tbody> </table>	Prénoms	Nb	Marie	7	Camille	4	François	4	Blanche	3	Jean	3	Joseph	3	Louis	3	Marcel	3	Marguerite	3	Marie Louise	3	Armand	2	Charles	2	Emile	2	Georges	2	Jacques	2	Louise	2	Marie Augustine	2	Marie Berthe	2	Marie Rose	2
Prénoms	Nb																																									
Marie	7																																									
Camille	4																																									
François	4																																									
Blanche	3																																									
Jean	3																																									
Joseph	3																																									
Louis	3																																									
Marcel	3																																									
Marguerite	3																																									
Marie Louise	3																																									
Armand	2																																									
Charles	2																																									
Emile	2																																									
Georges	2																																									
Jacques	2																																									
Louise	2																																									
Marie Augustine	2																																									
Marie Berthe	2																																									
Marie Rose	2																																									
<p>Patronymes (Nb > 1)</p>	<p>29</p>	<table border="1"> <thead> <tr> <th>Patronymes H/F</th> <th>Nb</th> </tr> </thead> <tbody> <tr><td>BERNEAU</td><td>35</td></tr> <tr><td>LESIMPLE</td><td>19</td></tr> <tr><td>PLANCHON</td><td>15</td></tr> <tr><td>DAULNY</td><td>9</td></tr> <tr><td>NAUDET</td><td>8</td></tr> <tr><td>VATTAN</td><td>8</td></tr> <tr><td>COTTAT</td><td>7</td></tr> <tr><td>FAVARD</td><td>7</td></tr> </tbody> </table>	Patronymes H/F	Nb	BERNEAU	35	LESIMPLE	19	PLANCHON	15	DAULNY	9	NAUDET	8	VATTAN	8	COTTAT	7	FAVARD	7																						
Patronymes H/F	Nb																																									
BERNEAU	35																																									
LESIMPLE	19																																									
PLANCHON	15																																									
DAULNY	9																																									
NAUDET	8																																									
VATTAN	8																																									
COTTAT	7																																									
FAVARD	7																																									

	PINON	7
	CHERRIER	6
	SALMON	6
	DENIZOT	5
	MELLOT	5
	POUILLOT	5
	BALLAND	4
	ROGER	4
	BAILLY	3
	PINARD	3
	GODON	2
	MOREUX	2
	VATAN	2
9 patronymes différents de femmes à la naissance.		

Recherche des 170 habitants de 1921 dans les autres recensements

Recensement de 1876	Nb	%
Amigny (Village)	56	100
Total	56	100,0
Pourcentage des présents de 1876 dans le recensements de 1921		32,9

Recensement de 1901	Nb	%
Amigny (Village)	98	98
Chavignol (Village)	1	1
Saint Romble (Lieu-dit)	1	1
Total	100	100,0
Pourcentage des présents de 1901 dans le recensements de 1921		58,8

Recensement de 1906	Nb	%
Amigny (Village)	116	97,5
Basse des Remparts (Rue)	1	0,8
Chavignol (Village)	1	0,8
Paneterie (Rue de la)	1	0,8
Total	119	100,0
Pourcentage des présents de 1906 dans le recensements de 1921		70,0

Recensement de 1911	Nb	%
Amigny (Village)	128	98,5
Chavignol (Village)	1	0,8
Porte Vieille (Rue)	1	0,8
Total	130	100,0
Pourcentage des présents de 1911 dans le recensements de 1921		76,5
Recensement de 1921	Nb	%
Habitants présents dans d'autres recensements	163	95,9
Habitants non présents dans d'autres recensements	7	4,1
Recensement de 1926	Nb	%
Amigny (Village)	138	97,2
Nationale (Avenue)	1	0,7
Puits Poulton (Rue du)	2	1,4
Saint André (Rue)	1	0,7
Total	142	100,0
Pourcentage des présents de 1926 dans le recensements de 1921		83,5
Recensement de 1931	Nb	%
Amigny (Village)	109	96,5
Porte Serrure (Rue)	1	0,9
Puits Poulton (Rue du)	2	1,8
Serre Coeur (Rue)	1	0,9
Total	113	100,0
Pourcentage des présents de 1931 dans le recensements de 1921		66,5
Recensement de 1936	Nb	%
Amigny (Village)	86	92,5
Porte Serrure (Rue)	1	1,1
Puits Poulton (Rue du)	2	2,2
Saint Martin (Lieu-dit)	2	2,2
Serre Coeur (Rue)	1	1,1
Trois Piliers (Rue des)	1	1,1
Total	93	100,0
Pourcentage des présents de 1936 dans le recensements de 1921		54,7
Observations :		
Le village avec ses 170 habitants est composée de 23 maisons vacantes (29,9 %) et de 52 maisons occupées par 53 ménages dont 32 ménages avec enfants et petit-enfants.		

Les 34 enfants de moins de 16 ans constituent 20 % de la population.

Les 38 habitants de plus de 55 ans constituent 22,4 % de la population.

Les habitants de sexe féminin sont 50,6 %.

Les métiers des chefs de famille sont : une institutrice publique, un charbonnier et son employé, un maréchal ferrant, un cantonnier, un propriétaire vigneron, trois agriculteurs, cinq cultivateurs, vingt-huit vignerons, six vigneronnes, une cultivatrice.

La population est native à 98 % du Cher dont 80 % de Sancerre.

97 % de la population est connue dans d'autres recensements : 33 % dans celui de 1876, 59 % dans celui de 1901, 76 % dans celui de 1911, 55 % dans celui de 1936.

Chavignol (village)

Désignation	Quantité	Recensement 1921 (L180)																																										
Folio	12	N°62 au N°73																																										
Nb de maisons occupées	113	N°1 au N°133, 19 maisons vacantes N°14, N°24, N°38, N°46, N°52, N°54, N°56, N°61, N°65, N°68, N°82, N°83, N°86, N°88, N°109, N°111, N°114, N°119, N°123. <table border="1"> <thead> <tr> <th>Nombre de ménages par maison</th> <th>Nb</th> </tr> </thead> <tbody> <tr> <td>1 ménage par maison</td> <td>113</td> </tr> </tbody> </table>	Nombre de ménages par maison	Nb	1 ménage par maison	113																																						
Nombre de ménages par maison	Nb																																											
1 ménage par maison	113																																											
Nb de ménages	113	N°1 au N°113 <table border="1"> <thead> <tr> <th>Nb de personnes par ménage</th> <th>Nb</th> </tr> </thead> <tbody> <tr> <td>1 personne</td> <td>23</td> </tr> <tr> <td>2 personnes</td> <td>32</td> </tr> <tr> <td>3 personnes</td> <td>16</td> </tr> <tr> <td>4 personnes</td> <td>19</td> </tr> <tr> <td>5 personnes</td> <td>16</td> </tr> <tr> <td>6 personnes</td> <td>4</td> </tr> <tr> <td>7 personnes</td> <td>2</td> </tr> <tr> <td>8 personnes</td> <td>1</td> </tr> <tr> <td>9 personnes</td> <td>1</td> </tr> </tbody> </table> <table border="1"> <thead> <tr> <th>Nb de générations par ménage</th> <th>Nb</th> </tr> </thead> <tbody> <tr> <td>1 génération : époux</td> <td>47</td> </tr> <tr> <td>2 géné. : époux, enfants</td> <td>50</td> </tr> <tr> <td>2 géné. : époux, parents</td> <td>1</td> </tr> <tr> <td>2 géné. : époux, petit-enfants</td> <td>0</td> </tr> <tr> <td>3 géné. : époux, parents, enfants</td> <td>7</td> </tr> <tr> <td>3 géné. : époux, enfants, petit-enfants</td> <td>7</td> </tr> <tr> <td>3 géné. : époux, parents, petit-enfants</td> <td>1</td> </tr> <tr> <td>4 géné. : époux, parents, enfants, petits-enfants</td> <td></td> </tr> </tbody> </table> <table border="1"> <tbody> <tr> <td>Nb de ménages ayant des domestiques</td> <td>7</td> </tr> <tr> <td>Nb de ménages ayant des pensionnaires</td> <td>3</td> </tr> </tbody> </table>	Nb de personnes par ménage	Nb	1 personne	23	2 personnes	32	3 personnes	16	4 personnes	19	5 personnes	16	6 personnes	4	7 personnes	2	8 personnes	1	9 personnes	1	Nb de générations par ménage	Nb	1 génération : époux	47	2 géné. : époux, enfants	50	2 géné. : époux, parents	1	2 géné. : époux, petit-enfants	0	3 géné. : époux, parents, enfants	7	3 géné. : époux, enfants, petit-enfants	7	3 géné. : époux, parents, petit-enfants	1	4 géné. : époux, parents, enfants, petits-enfants		Nb de ménages ayant des domestiques	7	Nb de ménages ayant des pensionnaires	3
Nb de personnes par ménage	Nb																																											
1 personne	23																																											
2 personnes	32																																											
3 personnes	16																																											
4 personnes	19																																											
5 personnes	16																																											
6 personnes	4																																											
7 personnes	2																																											
8 personnes	1																																											
9 personnes	1																																											
Nb de générations par ménage	Nb																																											
1 génération : époux	47																																											
2 géné. : époux, enfants	50																																											
2 géné. : époux, parents	1																																											
2 géné. : époux, petit-enfants	0																																											
3 géné. : époux, parents, enfants	7																																											
3 géné. : époux, enfants, petit-enfants	7																																											
3 géné. : époux, parents, petit-enfants	1																																											
4 géné. : époux, parents, enfants, petits-enfants																																												
Nb de ménages ayant des domestiques	7																																											
Nb de ménages ayant des pensionnaires	3																																											

		<table border="1"> <tr> <td></td> <td>Époux et Épouse</td> <td>Époux sans Épouse</td> <td>Épouse sans Époux</td> </tr> <tr> <td>Nb</td> <td>71</td> <td>15</td> <td>27</td> </tr> <tr> <td>%</td> <td>62,8</td> <td>13,3</td> <td>23,9</td> </tr> <tr> <td>avec enfant(s) < 18 ans</td> <td></td> <td>1</td> <td>2</td> </tr> </table> <p>- Ménage N°3, Femme (Chef) et une nièce de 15 ans, - Ménage N°89, Homme (Chef), un petit neveu de 32 ans, une petite nièce de 30 ans, et un arrière petit neveu de 1 an, - Ménage N°108, Femme (Chef), et son fils de 8 ans,</p> <table border="1"> <tr> <td>Couple non marié</td> <td>Nb</td> </tr> <tr> <td>Homme et femme</td> <td>0</td> </tr> <tr> <td>Deux femmes</td> <td>0</td> </tr> <tr> <td>Deux hommes</td> <td>0</td> </tr> </table>		Époux et Épouse	Époux sans Épouse	Épouse sans Époux	Nb	71	15	27	%	62,8	13,3	23,9	avec enfant(s) < 18 ans		1	2	Couple non marié	Nb	Homme et femme	0	Deux femmes	0	Deux hommes	0																						
	Époux et Épouse	Époux sans Épouse	Épouse sans Époux																																													
Nb	71	15	27																																													
%	62,8	13,3	23,9																																													
avec enfant(s) < 18 ans		1	2																																													
Couple non marié	Nb																																															
Homme et femme	0																																															
Deux femmes	0																																															
Deux hommes	0																																															
Nb d'individus	348	N°1 au N°348, tous français																																														
Types d'individus		<table border="1"> <tr> <td>Répartition des types d'individus</td> <td>Nb</td> </tr> <tr> <td>Arrière petit neveu</td> <td>1</td> </tr> <tr> <td>Beau-frère</td> <td>1</td> </tr> <tr> <td>Beau-père</td> <td>1</td> </tr> <tr> <td>Belle-fille</td> <td>3</td> </tr> <tr> <td>Belle-mère</td> <td>3</td> </tr> <tr> <td>Homme (Chef)</td> <td>86</td> </tr> <tr> <td>Cousin</td> <td>1</td> </tr> <tr> <td>Employé</td> <td>1</td> </tr> <tr> <td>Employée</td> <td>6</td> </tr> <tr> <td>Épouse</td> <td>71</td> </tr> <tr> <td>Femme (Chef)</td> <td>27</td> </tr> <tr> <td>Fille</td> <td>52</td> </tr> <tr> <td>Fils</td> <td>56</td> </tr> <tr> <td>Frère</td> <td>1</td> </tr> <tr> <td>Gendre</td> <td>7</td> </tr> <tr> <td>Mère</td> <td>3</td> </tr> <tr> <td>Neveu</td> <td>1</td> </tr> <tr> <td>Nièce</td> <td>1</td> </tr> <tr> <td>Nourrisson</td> <td>3</td> </tr> <tr> <td>Nourrisson (F)</td> <td>3</td> </tr> <tr> <td>Pensionnaire</td> <td>2</td> </tr> <tr> <td>Pensionnaire (F)</td> <td>1</td> </tr> </table>	Répartition des types d'individus	Nb	Arrière petit neveu	1	Beau-frère	1	Beau-père	1	Belle-fille	3	Belle-mère	3	Homme (Chef)	86	Cousin	1	Employé	1	Employée	6	Épouse	71	Femme (Chef)	27	Fille	52	Fils	56	Frère	1	Gendre	7	Mère	3	Neveu	1	Nièce	1	Nourrisson	3	Nourrisson (F)	3	Pensionnaire	2	Pensionnaire (F)	1
Répartition des types d'individus	Nb																																															
Arrière petit neveu	1																																															
Beau-frère	1																																															
Beau-père	1																																															
Belle-fille	3																																															
Belle-mère	3																																															
Homme (Chef)	86																																															
Cousin	1																																															
Employé	1																																															
Employée	6																																															
Épouse	71																																															
Femme (Chef)	27																																															
Fille	52																																															
Fils	56																																															
Frère	1																																															
Gendre	7																																															
Mère	3																																															
Neveu	1																																															
Nièce	1																																															
Nourrisson	3																																															
Nourrisson (F)	3																																															
Pensionnaire	2																																															
Pensionnaire (F)	1																																															
		<table border="1"> <tr> <td>Sexe</td> <td>M</td> <td>F</td> </tr> <tr> <td>Tous</td> <td>165</td> <td>180</td> </tr> <tr> <td>< 16ans</td> <td>32</td> <td>34</td> </tr> <tr> <td>> 55ans</td> <td>53</td> <td>57</td> </tr> </table>	Sexe	M	F	Tous	165	180	< 16ans	32	34	> 55ans	53	57																																		
Sexe	M	F																																														
Tous	165	180																																														
< 16ans	32	34																																														
> 55ans	53	57																																														

		<table border="1"> <tbody> <tr> <td>Petit fils</td> <td>3</td> </tr> <tr> <td>Petit neveu</td> <td>1</td> </tr> <tr> <td>Petite fille</td> <td>7</td> </tr> <tr> <td>Petite nièce</td> <td>1</td> </tr> <tr> <td>Père</td> <td>2</td> </tr> <tr> <td>Sœur</td> <td>2</td> </tr> <tr> <td>Tante</td> <td>1</td> </tr> </tbody> </table>	Petit fils	3	Petit neveu	1	Petite fille	7	Petite nièce	1	Père	2	Sœur	2	Tante	1																																																				
Petit fils	3																																																																			
Petit neveu	1																																																																			
Petite fille	7																																																																			
Petite nièce	1																																																																			
Père	2																																																																			
Sœur	2																																																																			
Tante	1																																																																			
		Écart d'âge max. entre les individus d'un ménage : 74 ans																																																																		
Professions	24	<table border="1"> <thead> <tr> <th>Profession(s)</th> <th>Nb</th> </tr> </thead> <tbody> <tr> <td>Aubergiste</td> <td>3</td> </tr> <tr> <td>Boulangier</td> <td>2</td> </tr> <tr> <td>Charcutier</td> <td>2</td> </tr> <tr> <td>Charron</td> <td>1</td> </tr> <tr> <td>Cordonnier</td> <td>1</td> </tr> <tr> <td>Couturière</td> <td>3</td> </tr> <tr> <td>Cultivateur</td> <td>11</td> </tr> <tr> <td>Cultivatrice</td> <td>2</td> </tr> <tr> <td>Curé</td> <td>1</td> </tr> <tr> <td>Domestique</td> <td>7</td> </tr> <tr> <td>Institutrice publique</td> <td>1</td> </tr> <tr> <td>Journalier</td> <td>8</td> </tr> <tr> <td>Marchand de fromages</td> <td>2</td> </tr> <tr> <td>Marchande de fromages</td> <td>1</td> </tr> <tr> <td>Maréchal Ferrant</td> <td>2</td> </tr> <tr> <td>Maçon</td> <td>1</td> </tr> <tr> <td>Nourrice</td> <td>1</td> </tr> <tr> <td>Propriétaire exploitant</td> <td>15</td> </tr> <tr> <td>Rentier</td> <td>1</td> </tr> <tr> <td>Sabotier</td> <td>2</td> </tr> <tr> <td>Scieur</td> <td>1</td> </tr> <tr> <td>Tonnelier</td> <td>1</td> </tr> <tr> <td>Vigneron</td> <td>73</td> </tr> <tr> <td>Vigneronne</td> <td>16</td> </tr> </tbody> </table> <table border="1"> <thead> <tr> <th colspan="4">Profession(s)</th> </tr> <tr> <th></th> <th>Sexe M</th> <th>Sexe F</th> <th>Total</th> </tr> </thead> <tbody> <tr> <td>Nombre</td> <td>125</td> <td>32</td> <td>157</td> </tr> <tr> <td>% / Nb Ind,</td> <td>75,3</td> <td>17,8</td> <td>45,1</td> </tr> </tbody> </table>	Profession(s)	Nb	Aubergiste	3	Boulangier	2	Charcutier	2	Charron	1	Cordonnier	1	Couturière	3	Cultivateur	11	Cultivatrice	2	Curé	1	Domestique	7	Institutrice publique	1	Journalier	8	Marchand de fromages	2	Marchande de fromages	1	Maréchal Ferrant	2	Maçon	1	Nourrice	1	Propriétaire exploitant	15	Rentier	1	Sabotier	2	Scieur	1	Tonnelier	1	Vigneron	73	Vigneronne	16	Profession(s)					Sexe M	Sexe F	Total	Nombre	125	32	157	% / Nb Ind,	75,3	17,8	45,1
Profession(s)	Nb																																																																			
Aubergiste	3																																																																			
Boulangier	2																																																																			
Charcutier	2																																																																			
Charron	1																																																																			
Cordonnier	1																																																																			
Couturière	3																																																																			
Cultivateur	11																																																																			
Cultivatrice	2																																																																			
Curé	1																																																																			
Domestique	7																																																																			
Institutrice publique	1																																																																			
Journalier	8																																																																			
Marchand de fromages	2																																																																			
Marchande de fromages	1																																																																			
Maréchal Ferrant	2																																																																			
Maçon	1																																																																			
Nourrice	1																																																																			
Propriétaire exploitant	15																																																																			
Rentier	1																																																																			
Sabotier	2																																																																			
Scieur	1																																																																			
Tonnelier	1																																																																			
Vigneron	73																																																																			
Vigneronne	16																																																																			
Profession(s)																																																																				
	Sexe M	Sexe F	Total																																																																	
Nombre	125	32	157																																																																	
% / Nb Ind,	75,3	17,8	45,1																																																																	

Lieux de naissance	44	Lieux de naissance	Nb
		Abbeville (80001)	1
Argent-sur-Sauldre (18011)	1		
Aubinges (18016)	1		
Auriac-du-Périgord (24018)	1		
Blairville (62135)	1		
Bourges (18033)	6		
Brinon-sur-Sauldre (18037)	1		
Bué (18039)	4		
Chapelle-d'Angillon (la) (18047)	1		
Châtres-sur-Cher (41044)	1		
Clamart (92023)	1		
Corgoloin (21194)	1		
Crézancy-en-Sancerre (18079)	2		
Douai (59178)	1		
Fussy (18097)	1		
Humbligny (18111)	1		
Inconnu (00000)	2		
Jalognes (18116)	1		
Jars (18117)	1		
Maurines (15121)	1		
Menetou-Râtel (18144)	7		
Ménétréol-sous-Sancerre (18146)	6		
Méry-ès-Bois (18149)	1		
Neuvy-Deux-Clochers (18163)	2		
Nohant-en-Graçay (18167)	1		
Oizon (18170)	1		
Paris (75000)	2		
Paris 10e (75010)	1		
Paris 15e (75015)	1		
Paris 17e (75017)	1		
Paris 7e (75007)	1		
Paris 9e (75009)	1		
Pupille (00001) (00001)	1		
Sancerre (18241)	261		
Savigny-en-Septaine (18247)	2		
Selve (la) (12267)	1		
Sens-Beaujeu (18249)	1		

		<table border="1"> <tbody> <tr> <td>Signy-Signets (77451)</td> <td>1</td> </tr> <tr> <td>Sury-en-Vaux (18258)</td> <td>12</td> </tr> <tr> <td>Thauvenay (18262)</td> <td>3</td> </tr> <tr> <td>Veaugues (18272)</td> <td>1</td> </tr> <tr> <td>Verdigny (18274)</td> <td>7</td> </tr> <tr> <td>Villegenon (18284)</td> <td>1</td> </tr> <tr> <td>Vinon (18287)</td> <td>2</td> </tr> </tbody> </table> <table border="1"> <thead> <tr> <th colspan="5">Lieu(x) de naissance</th> </tr> <tr> <th>Nb</th> <th>Sexe M</th> <th>Sexe F</th> <th>Total</th> <th>%</th> </tr> </thead> <tbody> <tr> <td>Sancerre</td> <td>136</td> <td>125</td> <td>261</td> <td>75</td> </tr> <tr> <td>Cher hors Sancerre</td> <td>24</td> <td>43</td> <td>67</td> <td>19,3</td> </tr> <tr> <td>Nièvre</td> <td>0</td> <td>0</td> <td>0</td> <td>0</td> </tr> <tr> <td>Paris, région parisienne</td> <td>3</td> <td>6</td> <td>9</td> <td>2,5</td> </tr> <tr> <td>Autres</td> <td>2</td> <td>9</td> <td>11</td> <td>3,2</td> </tr> </tbody> </table>	Signy-Signets (77451)	1	Sury-en-Vaux (18258)	12	Thauvenay (18262)	3	Veaugues (18272)	1	Verdigny (18274)	7	Villegenon (18284)	1	Vinon (18287)	2	Lieu(x) de naissance					Nb	Sexe M	Sexe F	Total	%	Sancerre	136	125	261	75	Cher hors Sancerre	24	43	67	19,3	Nièvre	0	0	0	0	Paris, région parisienne	3	6	9	2,5	Autres	2	9	11	3,2
Signy-Signets (77451)	1																																																		
Sury-en-Vaux (18258)	12																																																		
Thauvenay (18262)	3																																																		
Veaugues (18272)	1																																																		
Verdigny (18274)	7																																																		
Villegenon (18284)	1																																																		
Vinon (18287)	2																																																		
Lieu(x) de naissance																																																			
Nb	Sexe M	Sexe F	Total	%																																															
Sancerre	136	125	261	75																																															
Cher hors Sancerre	24	43	67	19,3																																															
Nièvre	0	0	0	0																																															
Paris, région parisienne	3	6	9	2,5																																															
Autres	2	9	11	3,2																																															
Âge	Min : 1 an Max : 89 Moy : 41,7 Ecart Type : 23,0 né(e) entre 1832 et 1920	<p style="text-align: center;">Âge de la population</p> <p style="text-align: center;">Nb</p> <p style="text-align: center;">Âge</p>																																																	
Prénoms (Nb > 1)	212	<table border="1"> <thead> <tr> <th>Prénoms</th> <th>Nb</th> </tr> </thead> <tbody> <tr> <td>Marie</td> <td>20</td> </tr> <tr> <td>François</td> <td>11</td> </tr> <tr> <td>Marie Louise</td> <td>11</td> </tr> <tr> <td>Louis</td> <td>10</td> </tr> <tr> <td>Marguerite</td> <td>8</td> </tr> <tr> <td>Paulin</td> <td>5</td> </tr> <tr> <td>Alphonse</td> <td>4</td> </tr> </tbody> </table>	Prénoms	Nb	Marie	20	François	11	Marie Louise	11	Louis	10	Marguerite	8	Paulin	5	Alphonse	4																																	
Prénoms	Nb																																																		
Marie	20																																																		
François	11																																																		
Marie Louise	11																																																		
Louis	10																																																		
Marguerite	8																																																		
Paulin	5																																																		
Alphonse	4																																																		

	Berthe	4
	Gustave	4
	Jean	4
	Joseph	4
	Louise	4
	Marie Rose	4
	Paul	4
	Pauline	4
	René	4
	Robert	4
	Albert	3
	Auguste	3
	Camille	3
	Françoise	3
	Georges	3
	Jeanne	3
	Madeleine	3
	Marcel	3
	Marthe	3
	Abel	2
	André	2
	Armand	2
	Blanche	2
	Clémence	2
	Clémentine	2
	Cécile	2
	Denise	2
	Emile	2
	Ernestine	2
	Eugénie	2
	Ferdinand	2
	Fernand	2
	Fernande	2
	Gabriel	2
	Gaston	2
	Hippolyte	2
	Juliette	2
	Louis Napoléon	2

		Lucien	2
		Léopold	2
		Marie Sidonie	2
		Maurice	2
		Paul Louis	2
		Simonne	2
		Solange	2
Patronymes (Nb > 1)	61	Patronymes H/F	Nb
		THOMAS	43
		BOULAY	41
		MARECHAL	23
		LAPORTE	15
		MOREUX	14
		VATAN	14
		MILLON	13
		FONTAINE	11
		NEVEU	11
		DENIZOT	10
		PINARD	10
		VERON	8
		BAILLY	7
		BERNEAU	7
		PAILLARD	7
		DELAPORTE	6
		DION	6
		FAVARD	6
		MILLET	6
		REZARD	6
		MARTIN	5
		PICARD	5
		DESCHAMPS	4
		FLEURIET	4
		PINON	4
		RAFFAITIN	4
		RAIMBAULT	4
BOIN	3		
CHARLON	3		
LESIMPLE	3		

	RAYMOND	3
	ROGER	3
	VETOIS	3
	BOUREUX	2
	DAULNY	2
	DUBOIS	2
	EVEZARD	2
	FOURNIER	2
	GUÉNEAU	2
	ROBERT	2
	VACHER	2
21 patronymes différents de femmes à la naissance, dont :		
	Patronymes F	Nb
	Boulay	4
	Thomas	2
	Vatan	2

Recherche des 348 habitants de 1921 dans les autres recensements

Recensement de 1876	Nb	%
Amigny (Village)	2	1,7
Chavignol (Village)	114	96,6
Petits Remparts (Rue des)	1	0,8
Saint André (Rue)	1	0,8
Total	118	100,0
Pourcentage des présents de 1876 dans le recensements de 1921		33,9

Recensement de 1901	Nb	%
Basse des Remparts (Rue)	3	1,5
Chavignol (Village)	196	97,5
Chavignolet (Lieu-dit)	1	0,5
Pavé Noir (Rue du)	1	0,5
Total	201	100,0
Pourcentage des présents de 1901 dans le recensements de 1921		57,8

Recensement de 1906	Nb	%
Basse des Remparts (Rue)	3	1,3
Chavignol (Village)	221	96,5
Chavignolet (Lieu-dit)	3	1,3
Saint Jean (Rue)	1	0,4
Saint Martin (Rue)	1	0,4
Total	229	100,0
Pourcentage des présents de 1906 dans le recensements de 1921		65,8
Recensement de 1911	Nb	%
Basse des Remparts (Rue)	1	0,4
Bourges (Route de)	1	0,4
Chavignol (Village)	244	98,4
Puits des Fins (Rue du)	1	0,4
Saint Jean (Rue)	1	0,4
Total	248	100,0
Pourcentage des présents de 1911 dans le recensements de 1921		71,3
Recensement de 1921	Nb	%
Habitants présents dans d'autres recensements	332	95,4
Habitants non présents dans d'autres recensements	16	4,6
Recensement de 1926	Nb	%
Basse des Remparts (Rue)	1	0,4
Carroir de Velours (Rue du)	1	0,4
Chavignol (Village)	275	97,5
Fangeuse (Rue)	1	0,4
Paix (Rue de la)	1	0,4
Puits des Fins (Rue du)	1	0,4
Saint Martin (Rue)	1	0,4
Trois Piliers (Rue des)	1	0,4
Total	282	100,0
Pourcentage des présents de 1926 dans le recensements de 1921		

Recensement de 1931	Nb	%
Amigny (Village)	2	0,9
Basse des Remparts (Rue)	1	0,5
Chavignol (Village)	209	97,2
Eglise Saint Jean (Place de l')	1	0,5
Puits des Fins (Rue du)	1	0,5
Trois Piliers (Rue des)	1	0,5
Total	215	100,0
Pourcentage des présents de 1931 dans le recensements de 1921		

Recensement de 1936	Nb	%
Amigny (Village)	2	1
Basse des Remparts (Rue)	1	0,5
Chavignol (Village)	188	96,9
Eglise Saint Jean (Place de l')	1	0,5
Saint André (Rue)	1	0,5
Saint Jean (Rue)	1	0,5
Total	194	100,0
Pourcentage des présents de 1936 dans le recensements de 1921		55,7

Observations :

Le village avec ses 348 habitants est composé de 19 maisons vacantes et de 113 maisons occupées par 113 ménages dont 65 ménages avec enfants ou petit-enfants.

Les 66 enfants de moins de 16 ans constituent 19,0 % de la population.

Les 110 habitants de plus de 55 ans constituent 31,6 % de la population.

Les habitants de sexe féminin sont 51,7 %.

Les métiers des chefs de famille sont : un curé, un rentier, deux aubergistes, un boulanger, deux charcutiers, deux sabotiers, un charron, un maréchal ferrant, un maçon, deux marchands de fromages, un tonnelier, neuf cultivateurs, un journalier, quarante-six vigneron, une vigneronne.

La population est native à 94 % du Cher dont 75 % de Sancerre.

95 % de la population est connue dans d'autres recensements : 34 % dans celui de 1876, 58 % dans celui de 1901, 71 % dans celui de 1911, 56 % dans celui de 1936.

Trois familles monoparentales sont présentes.

Chavignolet (lieu-dit)

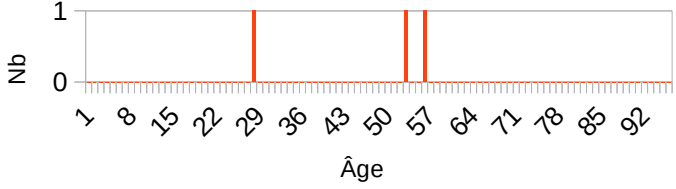
Désignation	Quantité	Recensement 1921 (L181)																						
Folio	1	N°73																						
Nb de maisons occupées	0	N°1, 1 maison vacante <table border="1" data-bbox="683 600 1321 689"> <tr> <td>Nombre de ménages par maison</td> <td>Nb</td> </tr> <tr> <td>1 ménage par maison</td> <td>0</td> </tr> </table>	Nombre de ménages par maison	Nb	1 ménage par maison	0																		
Nombre de ménages par maison	Nb																							
1 ménage par maison	0																							
Nb de ménages	0	<table border="1" data-bbox="683 766 1327 855"> <tr> <td>Nb de personnes par ménage</td> <td>Nb</td> </tr> <tr> <td>1 personnes</td> <td>0</td> </tr> </table> <table border="1" data-bbox="683 891 1327 1236"> <tr> <td>Nb de générations par ménage</td> <td>Nb</td> </tr> <tr> <td>1 génération : époux</td> <td></td> </tr> <tr> <td>2 généré. : époux, enfants</td> <td></td> </tr> <tr> <td>2 généré. : époux, parents</td> <td></td> </tr> <tr> <td>3 généré. : époux, parents, enfants</td> <td></td> </tr> <tr> <td>3 généré. : époux, enfants, petit-enfants</td> <td></td> </tr> <tr> <td>4 généré. : époux, parents, enfants, petits-enfants</td> <td></td> </tr> </table> <table border="1" data-bbox="683 1272 1327 1361"> <tr> <td>Nb de ménages ayant des domestiques</td> <td></td> </tr> <tr> <td>Nb de ménages ayant des pensionnaires</td> <td></td> </tr> </table>	Nb de personnes par ménage	Nb	1 personnes	0	Nb de générations par ménage	Nb	1 génération : époux		2 généré. : époux, enfants		2 généré. : époux, parents		3 généré. : époux, parents, enfants		3 généré. : époux, enfants, petit-enfants		4 généré. : époux, parents, enfants, petits-enfants		Nb de ménages ayant des domestiques		Nb de ménages ayant des pensionnaires	
Nb de personnes par ménage	Nb																							
1 personnes	0																							
Nb de générations par ménage	Nb																							
1 génération : époux																								
2 généré. : époux, enfants																								
2 généré. : époux, parents																								
3 généré. : époux, parents, enfants																								
3 généré. : époux, enfants, petit-enfants																								
4 généré. : époux, parents, enfants, petits-enfants																								
Nb de ménages ayant des domestiques																								
Nb de ménages ayant des pensionnaires																								
Nb d'individus	0																							
Types d'individus		Écart d'âge max. entre les individus d'un ménage : ans <table border="1" data-bbox="172 1496 478 1684"> <tr> <td>Sexe</td> <td>M</td> <td>F</td> </tr> <tr> <td>Tous</td> <td>0</td> <td>0</td> </tr> <tr> <td>< 16 ans</td> <td></td> <td></td> </tr> <tr> <td>> 55 ans</td> <td></td> <td></td> </tr> </table>	Sexe	M	F	Tous	0	0	< 16 ans			> 55 ans												
Sexe	M	F																						
Tous	0	0																						
< 16 ans																								
> 55 ans																								
Professions	0																							
Lieux de naissance	0																							
Âge	Min :																							

	Max : Moy : Ecart Type : né(e) entre et	
Prénoms (Nb > 1)	0	
Patronymes (Nb > 1)	0	
Observations : La lieu-dit est composée une maison vacante.		

Serre Cœur (Rue du)

Désignation	Quantité	Recensement 1921 (L387)																																														
Folio	1	N°44																																														
Nb de maisons occupées	1	N°479 au N°480, 1 maison vacante N°479 <table border="1"> <tr> <td>Nombre de ménages par maison</td> <td>Nb</td> </tr> <tr> <td>1 ménage par maison</td> <td>1</td> </tr> </table>	Nombre de ménages par maison	Nb	1 ménage par maison	1																																										
Nombre de ménages par maison	Nb																																															
1 ménage par maison	1																																															
Nb de ménages	1	N°467 <table border="1"> <tr> <td>Nb de personnes par ménage</td> <td>Nb</td> </tr> <tr> <td>3 personnes</td> <td>1</td> </tr> </table> <table border="1"> <tr> <td>Nb de générations par ménage</td> <td>Nb</td> </tr> <tr> <td>1 génération : époux</td> <td>0</td> </tr> <tr> <td>2 généré. : époux, enfants</td> <td>1</td> </tr> <tr> <td>2 généré. : époux, parents</td> <td>0</td> </tr> <tr> <td>3 généré. : époux, parents, enfants</td> <td>0</td> </tr> <tr> <td>3 généré. : époux, enfants, petit-enfants</td> <td>0</td> </tr> <tr> <td>4 généré. : époux, parents, enfants, petits-enfants</td> <td>0</td> </tr> </table> <table border="1"> <tr> <td>Nb de ménages ayant des domestiques</td> <td>0</td> </tr> <tr> <td>Nb de ménages ayant des pensionnaires</td> <td>0</td> </tr> </table> <table border="1"> <tr> <td></td> <td>Époux et Épouse</td> <td>Époux sans Épouse</td> <td>Épouse sans Époux</td> </tr> <tr> <td>Nb</td> <td>1</td> <td>0</td> <td>0</td> </tr> <tr> <td>%</td> <td>100</td> <td>0</td> <td>0</td> </tr> <tr> <td colspan="2">avec enfant(s) < 18 ans</td> <td>0</td> <td>0</td> </tr> </table> <table border="1"> <tr> <td>Couple non marié</td> <td>Nb</td> </tr> <tr> <td>Homme et femme</td> <td>0</td> </tr> <tr> <td>Deux femmes</td> <td>0</td> </tr> <tr> <td>Deux hommes</td> <td>0</td> </tr> </table>	Nb de personnes par ménage	Nb	3 personnes	1	Nb de générations par ménage	Nb	1 génération : époux	0	2 généré. : époux, enfants	1	2 généré. : époux, parents	0	3 généré. : époux, parents, enfants	0	3 généré. : époux, enfants, petit-enfants	0	4 généré. : époux, parents, enfants, petits-enfants	0	Nb de ménages ayant des domestiques	0	Nb de ménages ayant des pensionnaires	0		Époux et Épouse	Époux sans Épouse	Épouse sans Époux	Nb	1	0	0	%	100	0	0	avec enfant(s) < 18 ans		0	0	Couple non marié	Nb	Homme et femme	0	Deux femmes	0	Deux hommes	0
Nb de personnes par ménage	Nb																																															
3 personnes	1																																															
Nb de générations par ménage	Nb																																															
1 génération : époux	0																																															
2 généré. : époux, enfants	1																																															
2 généré. : époux, parents	0																																															
3 généré. : époux, parents, enfants	0																																															
3 généré. : époux, enfants, petit-enfants	0																																															
4 généré. : époux, parents, enfants, petits-enfants	0																																															
Nb de ménages ayant des domestiques	0																																															
Nb de ménages ayant des pensionnaires	0																																															
	Époux et Épouse	Époux sans Épouse	Épouse sans Époux																																													
Nb	1	0	0																																													
%	100	0	0																																													
avec enfant(s) < 18 ans		0	0																																													
Couple non marié	Nb																																															
Homme et femme	0																																															
Deux femmes	0																																															
Deux hommes	0																																															
Nb d'individus	3	N°1300 au N°1302 (tous français)																																														

Types d'individus		Répartition des types d'individus		Nb		
		Homme (Chef)		1		
		Épouse		1		
		Fille		1		
		Patron		1		
		Écart d'âge max. entre les individus d'un ménage : 25 ans				
Professions	1	Profession(s)		Nb		
		Vigneron		1		
		Profession(s)				
			Sexe M	Sexe F	Total	
		Nombre	1	0	1	
% / Nb Ind,	100	0	33,3			
Lieux de naissance	2	Lieux de naissance		Nb		
		Sancerre (18241)		2		
		Sury-en-Vaux (18258)		1		
		Lieu(x) de naissance				
		Nb	Sexe M	Sexe F	Total	%
		Sancerre	1	1	2	66,7
		Cher hors Sancerre	0	1	1	33,3
		Nièvre	0	0	0	0
		Paris, région parisienne	0	0	0	0
		Autres	0	0	0	0

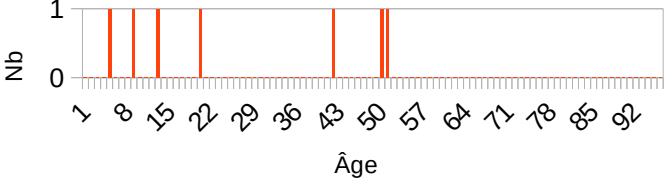
Âge	Min : 27 ans Max : 55 Moy : 44,7 Ecart Type : 15,4 né(e) entre 1866 et 1894	<p style="text-align: center;">Âge de la population</p> 												
Prénoms (Nb > 1)	3	Tous différents.												
Patronymes (Nb > 1)	1	<table border="1" style="width: 100%; border-collapse: collapse;"> <thead> <tr> <th style="text-align: center;">Patronymes H/F</th> <th style="text-align: center;">Nb</th> </tr> </thead> <tbody> <tr> <td style="text-align: center;">PAILLARD</td> <td style="text-align: center;">3</td> </tr> </tbody> </table> <p>1 patronyme de femme à la naissance : Vetois</p>	Patronymes H/F	Nb	PAILLARD	3								
Patronymes H/F	Nb													
PAILLARD	3													
Recherche des 3 habitants de 1921 dans les autres recensements														
<table border="1" style="width: 100%; border-collapse: collapse;"> <thead> <tr> <th style="text-align: center;">Recensement de 1876</th> <th style="text-align: center;">Nb</th> <th style="text-align: center;">%</th> </tr> </thead> <tbody> <tr> <td style="text-align: center;">Total</td> <td style="text-align: center;">0</td> <td style="text-align: center;">100,0</td> </tr> <tr> <td colspan="2">Pourcentage des présents de 1876 dans le recensements de 1921</td> <td style="text-align: center;">0</td> </tr> </tbody> </table>			Recensement de 1876	Nb	%	Total	0	100,0	Pourcentage des présents de 1876 dans le recensements de 1921		0			
Recensement de 1876	Nb	%												
Total	0	100,0												
Pourcentage des présents de 1876 dans le recensements de 1921		0												
<table border="1" style="width: 100%; border-collapse: collapse;"> <thead> <tr> <th style="text-align: center;">Recensement de 1901</th> <th style="text-align: center;">Nb</th> <th style="text-align: center;">%</th> </tr> </thead> <tbody> <tr> <td style="text-align: center;">Serre Cœur (Rue)</td> <td style="text-align: center;">3</td> <td style="text-align: center;">100</td> </tr> <tr> <td style="text-align: center;">Total</td> <td style="text-align: center;">3</td> <td style="text-align: center;">100,0</td> </tr> <tr> <td colspan="2">Pourcentage des présents de 1901 dans le recensements de 1921</td> <td style="text-align: center;">100</td> </tr> </tbody> </table>			Recensement de 1901	Nb	%	Serre Cœur (Rue)	3	100	Total	3	100,0	Pourcentage des présents de 1901 dans le recensements de 1921		100
Recensement de 1901	Nb	%												
Serre Cœur (Rue)	3	100												
Total	3	100,0												
Pourcentage des présents de 1901 dans le recensements de 1921		100												
<table border="1" style="width: 100%; border-collapse: collapse;"> <thead> <tr> <th style="text-align: center;">Recensement de 1906</th> <th style="text-align: center;">Nb</th> <th style="text-align: center;">%</th> </tr> </thead> <tbody> <tr> <td style="text-align: center;">Serre Cœur (Rue)</td> <td style="text-align: center;">3</td> <td style="text-align: center;">100</td> </tr> <tr> <td style="text-align: center;">Total</td> <td style="text-align: center;">3</td> <td style="text-align: center;">100,0</td> </tr> <tr> <td colspan="2">Pourcentage des présents de 1906 dans le recensements de 1921</td> <td style="text-align: center;">100</td> </tr> </tbody> </table>			Recensement de 1906	Nb	%	Serre Cœur (Rue)	3	100	Total	3	100,0	Pourcentage des présents de 1906 dans le recensements de 1921		100
Recensement de 1906	Nb	%												
Serre Cœur (Rue)	3	100												
Total	3	100,0												
Pourcentage des présents de 1906 dans le recensements de 1921		100												
<table border="1" style="width: 100%; border-collapse: collapse;"> <thead> <tr> <th style="text-align: center;">Recensement de 1911</th> <th style="text-align: center;">Nb</th> <th style="text-align: center;">%</th> </tr> </thead> <tbody> <tr> <td style="text-align: center;">Serre Cœur (Rue)</td> <td style="text-align: center;">3</td> <td style="text-align: center;">100</td> </tr> <tr> <td style="text-align: center;">Total</td> <td style="text-align: center;">3</td> <td style="text-align: center;">100,0</td> </tr> <tr> <td colspan="2">Pourcentage des présents de 1911 dans le recensements de 1921</td> <td style="text-align: center;">100</td> </tr> </tbody> </table>			Recensement de 1911	Nb	%	Serre Cœur (Rue)	3	100	Total	3	100,0	Pourcentage des présents de 1911 dans le recensements de 1921		100
Recensement de 1911	Nb	%												
Serre Cœur (Rue)	3	100												
Total	3	100,0												
Pourcentage des présents de 1911 dans le recensements de 1921		100												

Recensement de 1921	Nb	%
Habitants présents dans d'autres recensements	3	100
Habitants non présents dans d'autres recensements	0	0
Recensement de 1926	Nb	%
Serre Cœur (Rue)	3	100
Total	3	100,0
Pourcentage des présents de 1926 dans le recensements de 1921		
Recensement de 1931	Nb	%
Total	0	100,0
Pourcentage des présents de 1931 dans le recensements de 1921		0
Recensement de 1936	Nb	%
Total	0	100,0
Pourcentage des présents de 1936 dans le recensements de 1921		0
Observations :		
<p>Le lieu-dit est composé d'une maison vacante et d'une maison occupée par un couple de vigneron avec une fille de 27 ans. Aucun habitant de plus de 55 ans. Les habitants de sexe féminin sont 66,7 %. La population est native à 100 % du Cher dont 67 % de Sancerre. 100 % de la population est connue dans d'autres recensements : 0 % dans celui de 1876, 100 % dans celui de 1901, de 1911, de 1921 et 1926, 0 % dans celui de 1936.</p>		

Le Treillon (lieu-dit)

Désignation	Quantité	Recensement 1921 (L392)																																																				
Folio	1	N°60																																																				
Nb de maisons occupées	2	N°666 au N°668, 1 maison vacante N°668 <table border="1" data-bbox="683 600 1321 689"> <tr> <td>Nombre de ménages par maison</td> <td>Nb</td> </tr> <tr> <td>1 ménage par maison</td> <td>2</td> </tr> </table>	Nombre de ménages par maison	Nb	1 ménage par maison	2																																																
Nombre de ménages par maison	Nb																																																					
1 ménage par maison	2																																																					
Nb de ménages	2	N°634 au N°635 <table border="1" data-bbox="683 801 1329 940"> <tr> <td>Nb de personnes par ménage</td> <td>Nb</td> </tr> <tr> <td>1 personne</td> <td>1</td> </tr> <tr> <td>6 personnes</td> <td>1</td> </tr> </table> <table border="1" data-bbox="683 969 1329 1317"> <tr> <td>Nb de générations par ménage</td> <td>Nb</td> </tr> <tr> <td>1 génération : époux</td> <td>1</td> </tr> <tr> <td>2 génér. : époux, enfants</td> <td>1</td> </tr> <tr> <td>2 génér. : époux, parents</td> <td>0</td> </tr> <tr> <td>3 génér. : époux, parents, enfants</td> <td>0</td> </tr> <tr> <td>3 génér. : époux, enfants, petit-enfants</td> <td>0</td> </tr> <tr> <td>4 génér. : époux, parents, enfants, petits-enfants</td> <td>0</td> </tr> </table> <table border="1" data-bbox="683 1350 1329 1440"> <tr> <td>Nb de ménages ayant des domestiques</td> <td>1</td> </tr> <tr> <td>Nb de ménages ayant des pensionnaires</td> <td>0</td> </tr> </table> <table border="1" data-bbox="683 1473 1324 1720"> <tr> <td></td> <td>Époux et Épouse</td> <td>Époux sans Épouse</td> <td>Épouse sans Époux</td> </tr> <tr> <td>Nb</td> <td>1</td> <td>1</td> <td>0</td> </tr> <tr> <td>%</td> <td>50</td> <td>50</td> <td>0</td> </tr> <tr> <td colspan="2">avec enfant(s) < 18 ans</td> <td>0</td> <td>0</td> </tr> </table> <table border="1" data-bbox="683 1753 1329 1933"> <tr> <td colspan="2">Couple non marié</td> <td>Nb</td> </tr> <tr> <td colspan="2">Homme et femme</td> <td>0</td> </tr> <tr> <td colspan="2">Deux femmes</td> <td>0</td> </tr> <tr> <td colspan="2">Deux hommes</td> <td>0</td> </tr> </table>	Nb de personnes par ménage	Nb	1 personne	1	6 personnes	1	Nb de générations par ménage	Nb	1 génération : époux	1	2 génér. : époux, enfants	1	2 génér. : époux, parents	0	3 génér. : époux, parents, enfants	0	3 génér. : époux, enfants, petit-enfants	0	4 génér. : époux, parents, enfants, petits-enfants	0	Nb de ménages ayant des domestiques	1	Nb de ménages ayant des pensionnaires	0		Époux et Épouse	Époux sans Épouse	Épouse sans Époux	Nb	1	1	0	%	50	50	0	avec enfant(s) < 18 ans		0	0	Couple non marié		Nb	Homme et femme		0	Deux femmes		0	Deux hommes		0
Nb de personnes par ménage	Nb																																																					
1 personne	1																																																					
6 personnes	1																																																					
Nb de générations par ménage	Nb																																																					
1 génération : époux	1																																																					
2 génér. : époux, enfants	1																																																					
2 génér. : époux, parents	0																																																					
3 génér. : époux, parents, enfants	0																																																					
3 génér. : époux, enfants, petit-enfants	0																																																					
4 génér. : époux, parents, enfants, petits-enfants	0																																																					
Nb de ménages ayant des domestiques	1																																																					
Nb de ménages ayant des pensionnaires	0																																																					
	Époux et Épouse	Époux sans Épouse	Épouse sans Époux																																																			
Nb	1	1	0																																																			
%	50	50	0																																																			
avec enfant(s) < 18 ans		0	0																																																			
Couple non marié		Nb																																																				
Homme et femme		0																																																				
Deux femmes		0																																																				
Deux hommes		0																																																				
Nb d'individus	7	N°1788 au N°1794, tous français																																																				

Types d'individus			Répartition des types d'individus		Nb		
Sexe	M	F	Homme (Chef)		2		
Tous	4	3	Employée		1		
< 16 ans	2	1	Épouse		1		
> 55 ans	0	0	Fille		1		
			Fils		2		
			Patron		1		
			Écart d'âge max. entre les individus d'un ménage : 45 ans				
Professions			Profession(s)		Nb		
			Constructeur		1		
			Domestique		1		
			Juge d'Instance		1		
			Profession(s)				
			Sexe M	Sexe F	Total		
			2	1	3		
			% / Nb Ind,	50	33,3		
					42,8		
Lieux de naissance			Lieux de naissance		Nb		
			Bourges (18033)		1		
			Lugny-Champagne (18132)		1		
			Paris (75)		1		
			Sancerre (18241)		4		
			Lieu(x) de naissance				
			Nb	Sexe M	Sexe F	Total	%
			Sancerre	3	1	4	57,1
			Cher hors Sancerre	1	1	2	28,6
			Nièvre	0	0	0	0
			Paris, région parisienne	0	1	1	14,3
			Autres	0	0	0	0

Âge	Min : 4 ans Max : 50 Moy : 26,1 Ecart Type : 19,9 né(e) entre 1871 et 1911	<p style="text-align: center;">Âge de la population</p> 					
Prénoms (Nb > 1)	7	Tous différents					
Patronymes (Nb > 1)	3	<table border="1" style="width: 100%; border-collapse: collapse;"> <thead> <tr> <th style="text-align: center;">Patronymes H/F</th> <th style="text-align: center;">Nb</th> </tr> </thead> <tbody> <tr> <td>MILHIET</td> <td style="text-align: center;">5</td> </tr> </tbody> </table> <p>1 patronyme de femme à la naissance : Freulon</p>		Patronymes H/F	Nb	MILHIET	5
Patronymes H/F	Nb						
MILHIET	5						
Recherche des 7 habitants de 1921 dans les autres recensements							
Recensement de 1876			Nb	%			
Paneterie (Rue de la)			1	100			
Total			1	100,0			
Pourcentage des présents de 1876 dans le recensements de 1921				14,3			
Recensement de 1901			Nb	%			
Nationale (Avenue)			1	100			
Total			1	100,0			
Pourcentage des présents de 1901 dans le recensements de 1921				14,3			
Recensement de 1906			Nb	%			
Treillon (Rue du)			1	100			
Total			1	100,0			
Pourcentage des présents de 1906 dans le recensements de 1921				14,3			
Recensement de 1911			Nb	%			
Treillon (Rue du)			3	100			
Total			3	100,0			
Pourcentage des présents de 1911 dans le recensements de 1921				42,9			

Recensement de 1921	Nb	%
Habitants présents dans d'autres recensements	5	71,4
Habitants non présents dans d'autres recensements	2	28,6

Recensement de 1926	Nb	%
Nationale (Avenue)	5	100
Total	5	100,0
Pourcentage des présents de 1926 dans le recensements de 1921		71,4

Recensement de 1931	Nb	%
Nationale (Avenue)	4	100
Total	4	100,0
Pourcentage des présents de 1931 dans le recensements de 1921		57,1

Recensement de 1936	Nb	%
Nationale (Avenue)	3	100
Total	3	100,0
Pourcentage des présents de 1936 dans le recensements de 1921		42,9

Observations :

Le lieu-dit avec ses 7 habitants est composé d'une maison vacante (33 %) et de 2 maisons occupées par 2 ménages dont 1 ménage avec enfants.
 Les 3 enfants de moins de 16 ans constituent 42,9 % de la population.
 Aucun habitant de plus de 55 ans.
 Les habitants de sexe féminin sont 42,9 %.
 Les métiers des chefs de famille sont : un juge d'instance, un constructeur.
 La population est native à 96 % du Cher dont 57 % de Sancerre.
 71 % de la population est connue dans d'autres recensements : 14 % dans celui de 1876, 14 % dans celui de 1901, 43 % dans celui de 1911, 43 % dans celui de 1936.

Bourges (Route de)

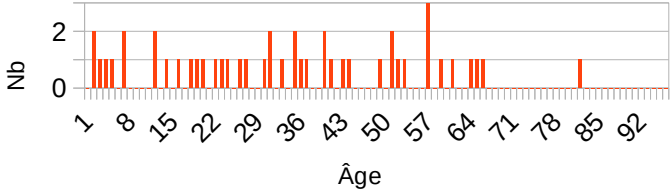
Désignation	Quantité	Recensement 1921 (L711)																																														
Folio	2	N°59 au N°60																																														
Nb de maisons occupées	11	N°651 au N°665, 2 maisons vacantes N°659, N°662, N°664, 1 garage N°657 <table border="1" data-bbox="683 638 1321 775"> <tr> <td>Nombre de ménages par maison</td> <td>Nb</td> </tr> <tr> <td>1 ménage par maison</td> <td>9</td> </tr> <tr> <td>2 ménages par maison</td> <td>2</td> </tr> </table>	Nombre de ménages par maison	Nb	1 ménage par maison	9	2 ménages par maison	2																																								
Nombre de ménages par maison	Nb																																															
1 ménage par maison	9																																															
2 ménages par maison	2																																															
Nb de ménages	13	N°621 au N°633 <table border="1" data-bbox="683 887 1329 1160"> <tr> <td>Nb de personnes par ménage</td> <td>Nb</td> </tr> <tr> <td>1 personne</td> <td>0</td> </tr> <tr> <td>2 personnes</td> <td>4</td> </tr> <tr> <td>3 personnes</td> <td>2</td> </tr> <tr> <td>4 personnes</td> <td>3</td> </tr> <tr> <td>5 personnes</td> <td>4</td> </tr> </table> <table border="1" data-bbox="683 1189 1329 1538"> <tr> <td>Nb de générations par ménage</td> <td>Nb</td> </tr> <tr> <td>1 génération : époux</td> <td>4</td> </tr> <tr> <td>2 généré. : époux, enfants</td> <td>9</td> </tr> <tr> <td>2 généré. : époux, parents</td> <td>0</td> </tr> <tr> <td>3 généré. : époux, parents, enfants</td> <td>0</td> </tr> <tr> <td>3 généré. : époux, enfants, petit-enfants</td> <td>0</td> </tr> <tr> <td>4 généré. : époux, parents, enfants, petits-enfants</td> <td>0</td> </tr> </table> <table border="1" data-bbox="683 1568 1329 1659"> <tr> <td>Nb de ménages ayant des domestiques</td> <td>3</td> </tr> <tr> <td>Nb de ménages ayant des pensionnaires</td> <td>0</td> </tr> </table> <table border="1" data-bbox="683 1693 1329 1939"> <tr> <td></td> <td>Époux et Épouse</td> <td>Époux sans Épouse</td> <td>Épouse sans Époux</td> </tr> <tr> <td>Nb</td> <td>10</td> <td>3</td> <td>0</td> </tr> <tr> <td>%</td> <td>76,9</td> <td>23,1</td> <td>0</td> </tr> <tr> <td>avec enfant(s) < 18 ans</td> <td></td> <td>0</td> <td>0</td> </tr> </table>	Nb de personnes par ménage	Nb	1 personne	0	2 personnes	4	3 personnes	2	4 personnes	3	5 personnes	4	Nb de générations par ménage	Nb	1 génération : époux	4	2 généré. : époux, enfants	9	2 généré. : époux, parents	0	3 généré. : époux, parents, enfants	0	3 généré. : époux, enfants, petit-enfants	0	4 généré. : époux, parents, enfants, petits-enfants	0	Nb de ménages ayant des domestiques	3	Nb de ménages ayant des pensionnaires	0		Époux et Épouse	Époux sans Épouse	Épouse sans Époux	Nb	10	3	0	%	76,9	23,1	0	avec enfant(s) < 18 ans		0	0
Nb de personnes par ménage	Nb																																															
1 personne	0																																															
2 personnes	4																																															
3 personnes	2																																															
4 personnes	3																																															
5 personnes	4																																															
Nb de générations par ménage	Nb																																															
1 génération : époux	4																																															
2 généré. : époux, enfants	9																																															
2 généré. : époux, parents	0																																															
3 généré. : époux, parents, enfants	0																																															
3 généré. : époux, enfants, petit-enfants	0																																															
4 généré. : époux, parents, enfants, petits-enfants	0																																															
Nb de ménages ayant des domestiques	3																																															
Nb de ménages ayant des pensionnaires	0																																															
	Époux et Épouse	Époux sans Épouse	Épouse sans Époux																																													
Nb	10	3	0																																													
%	76,9	23,1	0																																													
avec enfant(s) < 18 ans		0	0																																													

		<table border="1"> <tr> <th colspan="2">Couple non marié</th> <th>Nb</th> </tr> <tr> <td colspan="2">Homme et femme</td> <td>0</td> </tr> <tr> <td colspan="2">Deux femmes</td> <td>0</td> </tr> <tr> <td colspan="2">Deux hommes</td> <td>0</td> </tr> </table>	Couple non marié		Nb	Homme et femme		0	Deux femmes		0	Deux hommes		0																																			
Couple non marié		Nb																																															
Homme et femme		0																																															
Deux femmes		0																																															
Deux hommes		0																																															
Nb d'individus	46	N°1742 au N°1787, tous français																																															
Types d'individus <table border="1"> <tr> <th>Sexe</th> <th>M</th> <th>F</th> </tr> <tr> <td>Tous</td> <td>17</td> <td>28</td> </tr> <tr> <td>< 16 ans</td> <td>2</td> <td>8</td> </tr> <tr> <td>> 55 ans</td> <td>7</td> <td>2</td> </tr> </table>	Sexe	M	F	Tous	17	28	< 16 ans	2	8	> 55 ans	7	2	<table border="1"> <tr> <th colspan="2">Répartition des types d'individus</th> <th>Nb</th> </tr> <tr> <td colspan="2">Homme (Chef)</td> <td>13</td> </tr> <tr> <td colspan="2">Employé</td> <td>1</td> </tr> <tr> <td colspan="2">Employée</td> <td>3</td> </tr> <tr> <td colspan="2">Épouse</td> <td>10</td> </tr> <tr> <td colspan="2">Fille</td> <td>13</td> </tr> <tr> <td colspan="2">Fils</td> <td>2</td> </tr> <tr> <td colspan="2">Gendre</td> <td>1</td> </tr> <tr> <td colspan="2">Grand père</td> <td>1</td> </tr> <tr> <td colspan="2">Nièce</td> <td>2</td> </tr> <tr> <td colspan="2">Divers</td> <td>1</td> </tr> <tr> <td colspan="2">Patron</td> <td>7</td> </tr> </table> <p>Écart d'âge max. entre les individus d'un ménage : 41 ans</p>	Répartition des types d'individus		Nb	Homme (Chef)		13	Employé		1	Employée		3	Épouse		10	Fille		13	Fils		2	Gendre		1	Grand père		1	Nièce		2	Divers		1	Patron		7
	Sexe	M	F																																														
	Tous	17	28																																														
	< 16 ans	2	8																																														
	> 55 ans	7	2																																														
	Répartition des types d'individus		Nb																																														
	Homme (Chef)		13																																														
	Employé		1																																														
	Employée		3																																														
	Épouse		10																																														
	Fille		13																																														
	Fils		2																																														
	Gendre		1																																														
Grand père		1																																															
Nièce		2																																															
Divers		1																																															
Patron		7																																															
Professions	14	<table border="1"> <tr> <th colspan="2">Profession(s)</th> <th>Nb</th> </tr> <tr> <td colspan="2">Aubergiste</td> <td>2</td> </tr> <tr> <td colspan="2">Chef de gare</td> <td>1</td> </tr> <tr> <td colspan="2">Commis greffier au tribunal</td> <td>1</td> </tr> <tr> <td colspan="2">Coursier aux postes</td> <td>1</td> </tr> <tr> <td colspan="2">Couturière</td> <td>2</td> </tr> <tr> <td colspan="2">Cultivateur</td> <td>1</td> </tr> <tr> <td colspan="2">Domestique</td> <td>5</td> </tr> <tr> <td colspan="2">Employé</td> <td>1</td> </tr> <tr> <td colspan="2">Épicier en gros</td> <td>1</td> </tr> <tr> <td colspan="2">Grainetier</td> <td>1</td> </tr> <tr> <td colspan="2">Journalier</td> <td>1</td> </tr> <tr> <td colspan="2">Marchand de vins</td> <td>1</td> </tr> <tr> <td colspan="2">Maître d'hôtel</td> <td>1</td> </tr> <tr> <td colspan="2">Vigneron</td> <td>1</td> </tr> </table>	Profession(s)		Nb	Aubergiste		2	Chef de gare		1	Commis greffier au tribunal		1	Coursier aux postes		1	Couturière		2	Cultivateur		1	Domestique		5	Employé		1	Épicier en gros		1	Grainetier		1	Journalier		1	Marchand de vins		1	Maître d'hôtel		1	Vigneron		1		
Profession(s)		Nb																																															
Aubergiste		2																																															
Chef de gare		1																																															
Commis greffier au tribunal		1																																															
Coursier aux postes		1																																															
Couturière		2																																															
Cultivateur		1																																															
Domestique		5																																															
Employé		1																																															
Épicier en gros		1																																															
Grainetier		1																																															
Journalier		1																																															
Marchand de vins		1																																															
Maître d'hôtel		1																																															
Vigneron		1																																															

		Profession(s)			
			Sexe M	Sexe F	Total
		Nombre	14	6	20
		% / Nb Ind,	82,4	21,4	43,5

Lieux de naissance	22	Lieux de naissance		Nb
		Assigny (18014)		
Avignon (84007)			1	
Bannay (18020)			1	
Bourges (18033)			1	
Charmes (88090)			1	
Concessault (18070)			1	
Crézancy-en-Sancerre (18079)			3	
Espalion (12096)			1	
Étréchy (18090)			1	
Feux (18094)			2	
Laborel (26153)			1	
Lugny-Champagne (18132)			3	
Montauban (82121)			1	
Neuilly-en-Sancerre (18162)			1	
Neuvy-Deux-Clochers (18163)			1	
Paris (75056)			2	
Saint-Doulchard (18205)			1	
Saint-Satur (18233)			1	
Sancerre (18241)			17	
Sens-Beaujeu (18249)			2	
Subligny (18256)			1	
Veaugues (18272)			2	

Lieu(x) de naissance				
Nb	Sexe M	Sexe F	Total	%
Sancerre	6	9	15	32,6
Cher hors Sancerre	10	14	24	52,2
Nièvre	0	0	0	0
Paris, région parisienne	0	2	2	4,3
Autres	2	3	5	10,9

Âge	Min : 1 an Max : 81 Moy : 33,0 Ecart Type : 20,6 né(e) entre 1840 et 1920	<p style="text-align: center;">Âge de la population</p> 																										
Prénoms (Nb > 1)	39	<table border="1"> <thead> <tr> <th>Prénoms</th> <th>Nb</th> </tr> </thead> <tbody> <tr><td>Marie</td><td>3</td></tr> <tr><td>Cécile</td><td>2</td></tr> <tr><td>Gustave</td><td>2</td></tr> <tr><td>Louis</td><td>2</td></tr> <tr><td>Marguerite</td><td>2</td></tr> <tr><td>Pierre</td><td>2</td></tr> </tbody> </table>	Prénoms	Nb	Marie	3	Cécile	2	Gustave	2	Louis	2	Marguerite	2	Pierre	2												
Prénoms	Nb																											
Marie	3																											
Cécile	2																											
Gustave	2																											
Louis	2																											
Marguerite	2																											
Pierre	2																											
Patronymes (Nb > 1)	21	<table border="1"> <thead> <tr> <th>Patronymes H/F</th> <th>Nb</th> </tr> </thead> <tbody> <tr><td>VATAN</td><td>5</td></tr> <tr><td>ALBENQUE</td><td>4</td></tr> <tr><td>GIMARD</td><td>4</td></tr> <tr><td>JARRY</td><td>4</td></tr> <tr><td>DUCROUX</td><td>3</td></tr> <tr><td>GILLES</td><td>3</td></tr> <tr><td>POUBEAU</td><td>3</td></tr> <tr><td>SOUCIET</td><td>3</td></tr> <tr><td>BONGRAND</td><td>2</td></tr> <tr><td>CROCHET</td><td>2</td></tr> <tr><td>FAFOURNOUX</td><td>2</td></tr> <tr><td>PINON</td><td>2</td></tr> </tbody> </table> <p>1 patronyme de naissance de femmes : Jouve</p>	Patronymes H/F	Nb	VATAN	5	ALBENQUE	4	GIMARD	4	JARRY	4	DUCROUX	3	GILLES	3	POUBEAU	3	SOUCIET	3	BONGRAND	2	CROCHET	2	FAFOURNOUX	2	PINON	2
Patronymes H/F	Nb																											
VATAN	5																											
ALBENQUE	4																											
GIMARD	4																											
JARRY	4																											
DUCROUX	3																											
GILLES	3																											
POUBEAU	3																											
SOUCIET	3																											
BONGRAND	2																											
CROCHET	2																											
FAFOURNOUX	2																											
PINON	2																											
Recherche des 46 habitants de 1921 dans les autres recensements																												
<table border="1"> <thead> <tr> <th>Recensement de 1876</th> <th>Nb</th> <th>%</th> </tr> </thead> <tbody> <tr> <td>Bourges (Route de)</td> <td>1</td> <td>50</td> </tr> <tr> <td>Saint Denis (Rue)</td> <td>1</td> <td>50</td> </tr> <tr> <td style="text-align: center;">Total</td> <td>2</td> <td>100,0</td> </tr> <tr> <td colspan="2">Pourcentage des présents de 1876 dans le recensements de 1921</td> <td>4,3</td> </tr> </tbody> </table>			Recensement de 1876	Nb	%	Bourges (Route de)	1	50	Saint Denis (Rue)	1	50	Total	2	100,0	Pourcentage des présents de 1876 dans le recensements de 1921		4,3											
Recensement de 1876	Nb	%																										
Bourges (Route de)	1	50																										
Saint Denis (Rue)	1	50																										
Total	2	100,0																										
Pourcentage des présents de 1876 dans le recensements de 1921		4,3																										

Recensement de 1901	Nb	%
Bourges (Route de)	7	63,6
Église Saint Jean (Place de l')	1	9,1
Faubourg Saint Ladre (Lieu-dit)	2	18,2
Petits Remparts (Rue des)	1	9,1
Total	11	100,0
Pourcentage des présents de 1901 dans le recensements de 1921		23,9

Recensement de 1906	Nb	%
Bourges (Route de)	11	73,3
Faubourg Saint Ladre (Lieu-dit)	3	20,0
Petits Remparts (Rue des)	1	6,7
Total	15	100,0
Pourcentage des présents de 1906 dans le recensements de 1921		32,6

Recensement de 1911	Nb	%
Bourges (Route de)	17	85
Faubourg Saint Ladre (Lieu-dit)	1	5
Petits Remparts (Rue des)	1	5
Saint André (Rue)	1	5
Total	20	100,0
Pourcentage des présents de 1911 dans le recensements de 1921		43,5

Recensement de 1921	Nb	%
Habitants présents dans d'autres recensements	36	78,3
Habitants non présents dans d'autres recensements	10	21,7

Recensement de 1926	Nb	%
Bourges (Route de)	29	87,9
Porte Vieille (Rue)	2	6,1
Puits Poulton (Rue du)	2	6,1
Total	33	100,0
Pourcentage des présents de 1926 dans le recensements de 1921		71,7

Recensement de 1931	Nb	%
Basse des Remparts (Rue)	4	14,3
Bourges (Route de)	22	78,6
Puits Poulton (Rue du)	1	3,6
Saint André (Rue)	1	3,6
Total	28	100,0
Pourcentage des présents de 1931 dans le recensements de 1921		65,1

Recensement de 1936	Nb	%
Basse des Remparts (Rue)	3	12
Bourges (Route de)	19	76
Grange Londy (Rue)	2	8
Puits Poulton (Rue du)	1	4
Total	25	100,0
Pourcentage des présents de 1936 dans le recensements de 1921		54,3

Observations :

La route avec ses 46 habitants est composée de 2 maisons vacantes, 1 garage, 11 maisons occupées par 13 ménages dont 9 ménages avec enfants.

Les 10 enfants de moins de 16 ans constituent 21,7 % de la population.

Les 9 habitants de plus de 55 ans constituent 19,6 % de la population.

Les habitants de sexe féminin sont 60,9 %.

Les métiers des chefs de famille sont : un marchand de vins, deux aubergistes, un grainetier, un chef de gare, un maître d'hôtel, un épicier et ses deux employés, un commis au greffier au tribunal, un coursier aux postes, un journalier, un vigneron.

La population est native à 85 % du Cher dont 33 % de Sancerre.

78 % de la population est connue dans d'autres recensements : 4 % dans celui de 1876, 24 % dans celui de 1901, 43 % dans celui de 1911, 54 % dans celui de 1936.

La gare du train économique est présente dans cette rue.

Nationale (Avenue)

Désignation	Quantité	Recensement 1921 (S008)																																																
Folio	3	N°55 au N°57																																																
Nb de maisons occupées	19	N°618 au N°640, 2 maisons vacantes N°624, N°632, N°634, N°640 <table border="1" data-bbox="683 638 1321 775"> <thead> <tr> <th>Nombre de ménages par maison</th> <th>Nb</th> </tr> </thead> <tbody> <tr> <td>1 ménage par maison</td> <td>14</td> </tr> <tr> <td>2 ménages par maison</td> <td>5</td> </tr> </tbody> </table>	Nombre de ménages par maison	Nb	1 ménage par maison	14	2 ménages par maison	5																																										
Nombre de ménages par maison	Nb																																																	
1 ménage par maison	14																																																	
2 ménages par maison	5																																																	
Nb de ménages	24	N°588 au N°610, erreur 2 ménages portent le n°608 <table border="1" data-bbox="683 887 1329 1160"> <thead> <tr> <th>Nb de personnes par ménage</th> <th>Nb</th> </tr> </thead> <tbody> <tr> <td>1 personne</td> <td>3</td> </tr> <tr> <td>2 personnes</td> <td>9</td> </tr> <tr> <td>3 personnes</td> <td>7</td> </tr> <tr> <td>4 personnes</td> <td>2</td> </tr> <tr> <td>6 personnes</td> <td>2</td> </tr> </tbody> </table> <table border="1" data-bbox="683 1189 1329 1585"> <thead> <tr> <th>Nb de générations par ménage</th> <th>Nb</th> </tr> </thead> <tbody> <tr> <td>1 génération : époux</td> <td>10</td> </tr> <tr> <td>2 géné. : époux, enfants</td> <td>9</td> </tr> <tr> <td>2 géné. : époux, parents</td> <td>3</td> </tr> <tr> <td>2 géné. : époux, petit-enfants</td> <td>1</td> </tr> <tr> <td>3 géné. : époux, parents, enfants</td> <td>1</td> </tr> <tr> <td>3 géné. : époux, enfants, petit-enfants</td> <td>0</td> </tr> <tr> <td>4 géné. : époux, parents, enfants, petits-enfants</td> <td>0</td> </tr> </tbody> </table> <table border="1" data-bbox="683 1615 1329 1704"> <tbody> <tr> <td>Nb de ménages ayant des domestiques</td> <td>4</td> </tr> <tr> <td>Nb de ménages ayant des pensionnaires</td> <td>0</td> </tr> </tbody> </table> <table border="1" data-bbox="683 1742 1329 1984"> <thead> <tr> <th></th> <th>Époux et Épouse</th> <th>Époux sans Épouse</th> <th>Épouse sans Époux</th> </tr> </thead> <tbody> <tr> <td>Nb</td> <td>12</td> <td>5</td> <td>7</td> </tr> <tr> <td>%</td> <td>50</td> <td>20,8</td> <td>29,2</td> </tr> <tr> <td>avec enfant(s) < 18 ans</td> <td></td> <td>1</td> <td>0</td> </tr> </tbody> </table>	Nb de personnes par ménage	Nb	1 personne	3	2 personnes	9	3 personnes	7	4 personnes	2	6 personnes	2	Nb de générations par ménage	Nb	1 génération : époux	10	2 géné. : époux, enfants	9	2 géné. : époux, parents	3	2 géné. : époux, petit-enfants	1	3 géné. : époux, parents, enfants	1	3 géné. : époux, enfants, petit-enfants	0	4 géné. : époux, parents, enfants, petits-enfants	0	Nb de ménages ayant des domestiques	4	Nb de ménages ayant des pensionnaires	0		Époux et Épouse	Époux sans Épouse	Épouse sans Époux	Nb	12	5	7	%	50	20,8	29,2	avec enfant(s) < 18 ans		1	0
Nb de personnes par ménage	Nb																																																	
1 personne	3																																																	
2 personnes	9																																																	
3 personnes	7																																																	
4 personnes	2																																																	
6 personnes	2																																																	
Nb de générations par ménage	Nb																																																	
1 génération : époux	10																																																	
2 géné. : époux, enfants	9																																																	
2 géné. : époux, parents	3																																																	
2 géné. : époux, petit-enfants	1																																																	
3 géné. : époux, parents, enfants	1																																																	
3 géné. : époux, enfants, petit-enfants	0																																																	
4 géné. : époux, parents, enfants, petits-enfants	0																																																	
Nb de ménages ayant des domestiques	4																																																	
Nb de ménages ayant des pensionnaires	0																																																	
	Époux et Épouse	Époux sans Épouse	Épouse sans Époux																																															
Nb	12	5	7																																															
%	50	20,8	29,2																																															
avec enfant(s) < 18 ans		1	0																																															

		<p>- Ménage N°610, Homme (Chef) avec son neveu 17 ans, et sa mère,</p> <table border="1"> <thead> <tr> <th>Couple non marié</th> <th>Nb</th> </tr> </thead> <tbody> <tr> <td>Homme et femme</td> <td>0</td> </tr> <tr> <td>Deux femmes</td> <td>0</td> </tr> <tr> <td>Deux hommes</td> <td>0</td> </tr> </tbody> </table>	Couple non marié	Nb	Homme et femme	0	Deux femmes	0	Deux hommes	0																								
Couple non marié	Nb																																	
Homme et femme	0																																	
Deux femmes	0																																	
Deux hommes	0																																	
Nb d'individus	62	N°1644 au N°1705																																
Types d'individus		<table border="1"> <thead> <tr> <th>Répartition des types d'individus</th> <th>Nb</th> </tr> </thead> <tbody> <tr><td>Belle-mère</td><td>2</td></tr> <tr><td>Homme (Chef)</td><td>17</td></tr> <tr><td>Employé</td><td>1</td></tr> <tr><td>Employée</td><td>3</td></tr> <tr><td>Épouse</td><td>12</td></tr> <tr><td>Femme (Chef)</td><td>7</td></tr> <tr><td>Fille</td><td>12</td></tr> <tr><td>Fils</td><td>3</td></tr> <tr><td>Frère</td><td>1</td></tr> <tr><td>Mère</td><td>1</td></tr> <tr><td>Neveu</td><td>1</td></tr> <tr><td>Petit fils</td><td>1</td></tr> <tr><td>Père</td><td>1</td></tr> <tr><td>Patron</td><td>8</td></tr> <tr><td>Patronne</td><td>2</td></tr> </tbody> </table> <p>Écart d'âge max. entre les individus d'un ménage : 63 ans</p>	Répartition des types d'individus	Nb	Belle-mère	2	Homme (Chef)	17	Employé	1	Employée	3	Épouse	12	Femme (Chef)	7	Fille	12	Fils	3	Frère	1	Mère	1	Neveu	1	Petit fils	1	Père	1	Patron	8	Patronne	2
Répartition des types d'individus	Nb																																	
Belle-mère	2																																	
Homme (Chef)	17																																	
Employé	1																																	
Employée	3																																	
Épouse	12																																	
Femme (Chef)	7																																	
Fille	12																																	
Fils	3																																	
Frère	1																																	
Mère	1																																	
Neveu	1																																	
Petit fils	1																																	
Père	1																																	
Patron	8																																	
Patronne	2																																	
Professions	17	<table border="1"> <thead> <tr> <th>Profession(s)</th> <th>Nb</th> </tr> </thead> <tbody> <tr><td>Agent voyer</td><td>1</td></tr> <tr><td>Aubergiste</td><td>1</td></tr> <tr><td>Cantonnier</td><td>1</td></tr> <tr><td>Charron</td><td>5</td></tr> <tr><td>Commis d'assurances</td><td>1</td></tr> <tr><td>Couturière</td><td>1</td></tr> <tr><td>Cultivateur</td><td>1</td></tr> <tr><td>Dame employée</td><td>1</td></tr> <tr><td>Domestique</td><td>3</td></tr> <tr><td>Épicier</td><td>1</td></tr> </tbody> </table>	Profession(s)	Nb	Agent voyer	1	Aubergiste	1	Cantonnier	1	Charron	5	Commis d'assurances	1	Couturière	1	Cultivateur	1	Dame employée	1	Domestique	3	Épicier	1										
Profession(s)	Nb																																	
Agent voyer	1																																	
Aubergiste	1																																	
Cantonnier	1																																	
Charron	5																																	
Commis d'assurances	1																																	
Couturière	1																																	
Cultivateur	1																																	
Dame employée	1																																	
Domestique	3																																	
Épicier	1																																	
		<table border="1"> <thead> <tr> <th>Sexe</th> <th>M</th> <th>F</th> </tr> </thead> <tbody> <tr> <td>Tous</td> <td>25</td> <td>37</td> </tr> <tr> <td>< 16 ans</td> <td>2</td> <td>6</td> </tr> <tr> <td>> 55 ans</td> <td>11</td> <td>11</td> </tr> </tbody> </table>	Sexe	M	F	Tous	25	37	< 16 ans	2	6	> 55 ans	11	11																				
Sexe	M	F																																
Tous	25	37																																
< 16 ans	2	6																																
> 55 ans	11	11																																

		Mécanicien	1
		Principal Clerc de Notaire	1
		Professeur de piano	1
		Receveur en hypothèques	1
		Rentier	1
		Retraité	2
		Vigneron	4
		Profession(s)	
		Sexe M	Sexe F
		Total	
		Nombre	20
			7
			27
		% / Nb Ind,	80
			18,9
			43,5
Lieux de naissance	27	Lieux de naissance	Nb
		Assigny (18014)	1
		Aubinges (18016)	1
		Azy (18019)	1
		Brocourt-en-Argonne (55082)	1
		Béthune (62119)	1
		Chamborand (23047)	1
		Concessault (18070)	1
		Crézancy-en-Sancerre (18079)	1
		Gardefort (18098)	1
		Glax (25274)	1
		Herry (18110)	1
		Inconnu (00000)	1
		Jars (18117)	4
		Jouet-sur-l'Aubois (18118)	1
		Lignièrès (18127)	1
		Locminé (56117)	1
		Menetou-Râtel (18144)	7
		Noyer (le) (18168)	1
		Paris (75)	1
		Saint-Amand-Montrond (18197)	1
		Saint-Bonnet-de-Joux (71394)	1
		Saint-Saulge (58267)	1
		Sancerre (18241)	26
		Sens-Beaujeu (18249)	1

		<table border="1"> <tr> <td>Subligny (18256)</td> <td>2</td> </tr> <tr> <td>Torteron (18265)</td> <td>1</td> </tr> <tr> <td>Vailly-sur-Sauldre (18269)</td> <td>1</td> </tr> </table>	Subligny (18256)	2	Torteron (18265)	1	Vailly-sur-Sauldre (18269)	1																													
Subligny (18256)	2																																				
Torteron (18265)	1																																				
Vailly-sur-Sauldre (18269)	1																																				
		<table border="1"> <thead> <tr> <th colspan="5">Lieu(x) de naissance</th> </tr> <tr> <th>Nb</th> <th>Sexe M</th> <th>Sexe F</th> <th>Total</th> <th>%</th> </tr> </thead> <tbody> <tr> <td>Sancerre</td> <td>10</td> <td>16</td> <td>26</td> <td>41,9</td> </tr> <tr> <td>Cher hors Sancerre</td> <td>12</td> <td>15</td> <td>27</td> <td>43,5</td> </tr> <tr> <td>Nièvre</td> <td>0</td> <td>1</td> <td>1</td> <td>1,6</td> </tr> <tr> <td>Paris, région parisienne</td> <td>0</td> <td>1</td> <td>1</td> <td>1,6</td> </tr> <tr> <td>Autres</td> <td>3</td> <td>4</td> <td>7</td> <td>11,3</td> </tr> </tbody> </table>	Lieu(x) de naissance					Nb	Sexe M	Sexe F	Total	%	Sancerre	10	16	26	41,9	Cher hors Sancerre	12	15	27	43,5	Nièvre	0	1	1	1,6	Paris, région parisienne	0	1	1	1,6	Autres	3	4	7	11,3
Lieu(x) de naissance																																					
Nb	Sexe M	Sexe F	Total	%																																	
Sancerre	10	16	26	41,9																																	
Cher hors Sancerre	12	15	27	43,5																																	
Nièvre	0	1	1	1,6																																	
Paris, région parisienne	0	1	1	1,6																																	
Autres	3	4	7	11,3																																	
Âge	Min : 1 an Max : 87 Moy : 44,7 Ecart Type : 22,0 né(e) entre 1837 et 1920	<p style="text-align: center;">Âge de la population</p>																																			
Prénoms (Nb > 1)	54	<table border="1"> <thead> <tr> <th>Prénoms</th> <th>Nb</th> </tr> </thead> <tbody> <tr> <td>Henriette</td> <td>3</td> </tr> <tr> <td>Charles</td> <td>2</td> </tr> <tr> <td>Eugénie</td> <td>2</td> </tr> <tr> <td>François</td> <td>2</td> </tr> <tr> <td>Jeanne</td> <td>2</td> </tr> <tr> <td>Louis</td> <td>2</td> </tr> <tr> <td>Marie Louise</td> <td>2</td> </tr> </tbody> </table>	Prénoms	Nb	Henriette	3	Charles	2	Eugénie	2	François	2	Jeanne	2	Louis	2	Marie Louise	2																			
Prénoms	Nb																																				
Henriette	3																																				
Charles	2																																				
Eugénie	2																																				
François	2																																				
Jeanne	2																																				
Louis	2																																				
Marie Louise	2																																				
Patronymes (Nb > 1)	29	<table border="1"> <thead> <tr> <th>Patronymes H/F</th> <th>Nb</th> </tr> </thead> <tbody> <tr> <td>GÉNEVRIER</td> <td>6</td> </tr> <tr> <td>LAVRAT</td> <td>6</td> </tr> <tr> <td>JULLIEN</td> <td>5</td> </tr> <tr> <td>CHERRIER</td> <td>4</td> </tr> <tr> <td>FORTEPAULE</td> <td>3</td> </tr> <tr> <td>JACQUIN</td> <td>3</td> </tr> <tr> <td>MILLET</td> <td>3</td> </tr> <tr> <td>TURPIN</td> <td>3</td> </tr> <tr> <td>CHICAULT</td> <td>2</td> </tr> </tbody> </table>	Patronymes H/F	Nb	GÉNEVRIER	6	LAVRAT	6	JULLIEN	5	CHERRIER	4	FORTEPAULE	3	JACQUIN	3	MILLET	3	TURPIN	3	CHICAULT	2															
Patronymes H/F	Nb																																				
GÉNEVRIER	6																																				
LAVRAT	6																																				
JULLIEN	5																																				
CHERRIER	4																																				
FORTEPAULE	3																																				
JACQUIN	3																																				
MILLET	3																																				
TURPIN	3																																				
CHICAULT	2																																				

		COTTET	2
		DION	2
		MASSACRIER	2
		MULON	2
		PETIT	2
		PLANCHON	2
		VACHERON	2
6 patronymes différents de femmes à la naissance.			
Recherche des 62 habitants de 1921 dans les autres recensements			
Recensement de 1876		Nb	%
Amigny (Village)		2	16,7
Bourges (Route de)		4	33,3
Bourges (Rue de)		1	8,3
Collège (Rue du)		1	8,3
Juifs (Rue des)		2	16,7
Porte Serrure (Rue)		2	16,7
Total		12	100,0
Pourcentage des présents de 1876 dans le recensements de 1921			19,3
Recensement de 1901		Nb	%
Amigny (Village)		4	19,0
Juifs (Rue des)		1	4,8
Nationale (Avenue)		13	61,9
Petits Remparts (Rue des)		1	4,8
Puits de Dieu (Rue du)		1	4,8
Puits Saint Jean (Place du)		1	4,8
Total		21	100,0
Pourcentage des présents de 1901 dans le recensements de 1921			33,9
Recensement de 1906		Nb	%
Amigny (Village)		4	13,8
Bourges (Route de)		1	3,4
Nationale (Avenue)		23	79,3
Saint Martin (Rue)		1	3,4
Total		29	100,0
Pourcentage des présents de 1906 dans le recensements de 1921			46,8

Recensement de 1911	Nb	%
Bourges (Route de)	4	11,1
Nationale (Avenue)	31	86,1
Saint Martin (Rue)	1	2,8
Total	36	100,0
Pourcentage des présents de 1911 dans le recensements de 1921		58,1
Recensement de 1921	Nb	%
Habitants présents dans d'autres recensements	52	83,9
Habitants non présents dans d'autres recensements	10	16,1
Recensement de 1926	Nb	%
Basse des Remparts (Rue)	1	2,2
Faubourg Saint Ladre (Lieu-dit)	2	4,3
Nationale (Avenue)	40	87
Porte Serrure (Rue)	2	4,3
Porte Vieille (Rue)	1	2,2
Total	46	100,0
Pourcentage des présents de 1926 dans le recensements de 1921		74,2
Recensement de 1931	Nb	%
Basse des Remparts (Rue)	1	3
Chenevières (Rue des)	1	3
Faubourg Saint Ladre (Lieu-dit)	2	6,1
Juifs (Rue des)	1	3
Nationale (Avenue)	27	81,8
Trois Barbots (Rue des)	1	3
Total	33	100,0
Pourcentage des présents de 1931 dans le recensements de 1921		71,7

Recensement de 1936	Nb	%
Basse des Remparts (Rue)	1	2,7
Chenevières (Rue des)	1	2,7
Fangeuse (Rue)	1	2,7
Faubourg Saint Ladre (Lieu-dit)	2	5,4
Juifs (Rue des)	1	2,7
Nationale (Avenue)	27	73
Porte Serrure (Rue)	1	2,7
Saint André (Rue)	1	2,7
Treillon (Rue du)	1	2,7
Trois Barbots (Rue des)	1	2,7
Total	37	100,0
Pourcentage des présents de 1936 dans le recensements de 1921		59,7

Observations :

L'avenue avec ses 62 habitants est composée de 2 maisons vacantes (9,5 %) et 19 maisons occupées par 24 ménages dont 11 ménages avec enfants ou petit-enfants.

Les 8 enfants de moins de 16 ans constituent 12,9 % de la population.

Les 22 habitants de plus de 55 ans constituent 35,5 % de la population.

Les habitants de sexe féminin sont 59,7 %.

Les métiers des chefs de famille sont : un receveur en hypothèques, un charron et un employé, un mercier, un professeur de piano (femme), un principal clerc de notaire, un commis d'assurances, un retraité, un rentier, un cantonnier, un agent voyer, deux charrons, un aubergiste, un cultivateur, trois vigneron.

La population est native à 85 % du Cher dont 42 % de Sancerre.

84 % de la population est connue dans d'autres recensements : 19 % dans celui de 1876, 34 % dans celui de 1901, 58 % dans celui de 1911, 60 % dans celui de 1936.

Une famille monoparentale est présente.

Ce document est la propriété de Raffaitin Gérard, 20 bis rue des Velettes, 92150 Suresnes.
Il peut être utilisé, reproduit ou communiqué sans son autorisation.

Dépôt légal : 4ème trimestre 2022