

Statistiques sur les lieux du Recensement de 1911 de Sancerre

But de ce document

Ce document est la première étape pour réaliser les statistiques sur les recensements de Sancerre durant la période 1901 à 1936.

Il contient les statistiques de chaque lieu : rue, lieu-dit, village du recensement de 1911.

Un document « Informations et Statistiques du recensement de 1911 » contient la synthèse des statistiques de l'ensemble des lieux du recensement de 1911.

Un document « Evolution de Sancerre de 1901 à 1936 à travers les sept Recensements » contient la synthèse de l'ensemble.

Chaque rue, lieu-dit, village aura une fiche voir chapitre : fiche vide.

Chaque rue, lieu-dit, village a un numéro de lieu : exemple L018. La liste des lieux et leurs numéros associés est valable pour l'ensemble des recensements, voir chapitre : liste des rues, lieux-dits et villages.

Remarques :

- Certains lieux étaient composés de maisons vacantes et parfois pas indiqués dans le recensement. Exemple : Rue du Dogue
- Certains lieux ont été créés pour l'agrandissement de la ville : Exemple : le Treillon (lieu-dit)
- Certains lieux ont changés de noms ou ont été découpés en deux. Exemples : Rue Croix de Bois devenue Rue Françoise Boutet née Lory, Rue Maurice Supplisson extrémité de la rue Fangeuse.

Les fiches ont été mises dans l'ordre des numéros de lieux (Lxxx).

Fiche vide

Rue

Désignation	Quantité	Recensement ____ (____)																																												
Folio	__	N° __ au N° __																																												
Nb de maisons occupées	__	N° __ au N° __ , <table border="1"> <thead> <tr> <th>Nombre de ménages par maison</th> <th>Nb</th> </tr> </thead> <tbody> <tr> <td>1 ménage par maison</td> <td>—</td> </tr> <tr> <td>2 ménages par maison</td> <td>—</td> </tr> <tr> <td>3 ménages par maison</td> <td>—</td> </tr> </tbody> </table>	Nombre de ménages par maison	Nb	1 ménage par maison	—	2 ménages par maison	—	3 ménages par maison	—																																				
Nombre de ménages par maison	Nb																																													
1 ménage par maison	—																																													
2 ménages par maison	—																																													
3 ménages par maison	—																																													
Nb de ménages	__	N° __ au N° __ <table border="1"> <thead> <tr> <th>Nb de personnes par ménage</th> <th>Nb</th> </tr> </thead> <tbody> <tr> <td>1 personnes</td> <td>—</td> </tr> <tr> <td>2 personnes</td> <td>—</td> </tr> <tr> <td>3 personnes</td> <td>—</td> </tr> <tr> <td>4 personnes</td> <td>—</td> </tr> </tbody> </table> <table border="1"> <thead> <tr> <th>Nb de générations par ménage</th> <th>Nb</th> </tr> </thead> <tbody> <tr> <td>1 génération : époux</td> <td>—</td> </tr> <tr> <td>2 géné. : époux, enfants</td> <td>—</td> </tr> <tr> <td>2 géné. : époux, parents</td> <td>—</td> </tr> <tr> <td>3 géné. : époux, parents, enfants</td> <td>—</td> </tr> <tr> <td>3 géné. : époux, enfants, petit-enfants</td> <td>—</td> </tr> <tr> <td>4 géné. : époux, parents, enfants, petits-enfants</td> <td>—</td> </tr> </tbody> </table> <table border="1"> <tbody> <tr> <td>Nb de ménages ayant des domestiques</td> <td>—</td> </tr> <tr> <td>Nb de ménages ayant des pensionnaires</td> <td>—</td> </tr> </tbody> </table> <table border="1"> <thead> <tr> <th></th> <th>Époux et Épouse</th> <th>Époux sans Épouse</th> <th>Épouse sans Époux</th> </tr> </thead> <tbody> <tr> <td>Nb</td> <td>__</td> <td>__</td> <td>__</td> </tr> <tr> <td>%</td> <td></td> <td>__</td> <td>__</td> </tr> <tr> <td>avec enfant(s) < 18 ans</td> <td></td> <td>__</td> <td>__</td> </tr> </tbody> </table>	Nb de personnes par ménage	Nb	1 personnes	—	2 personnes	—	3 personnes	—	4 personnes	—	Nb de générations par ménage	Nb	1 génération : époux	—	2 géné. : époux, enfants	—	2 géné. : époux, parents	—	3 géné. : époux, parents, enfants	—	3 géné. : époux, enfants, petit-enfants	—	4 géné. : époux, parents, enfants, petits-enfants	—	Nb de ménages ayant des domestiques	—	Nb de ménages ayant des pensionnaires	—		Époux et Épouse	Époux sans Épouse	Épouse sans Époux	Nb	__	__	__	%		__	__	avec enfant(s) < 18 ans		__	__
Nb de personnes par ménage	Nb																																													
1 personnes	—																																													
2 personnes	—																																													
3 personnes	—																																													
4 personnes	—																																													
Nb de générations par ménage	Nb																																													
1 génération : époux	—																																													
2 géné. : époux, enfants	—																																													
2 géné. : époux, parents	—																																													
3 géné. : époux, parents, enfants	—																																													
3 géné. : époux, enfants, petit-enfants	—																																													
4 géné. : époux, parents, enfants, petits-enfants	—																																													
Nb de ménages ayant des domestiques	—																																													
Nb de ménages ayant des pensionnaires	—																																													
	Époux et Épouse	Époux sans Épouse	Épouse sans Époux																																											
Nb	__	__	__																																											
%		__	__																																											
avec enfant(s) < 18 ans		__	__																																											

		<table border="1" style="width:100%; border-collapse: collapse;"> <tr> <td align="center" colspan="2">Couple non marié</td> <td align="center">Nb</td> </tr> <tr> <td>Homme et femme</td> <td></td> <td align="center">—</td> </tr> <tr> <td>Deux femmes</td> <td></td> <td align="center">—</td> </tr> <tr> <td>Deux hommes</td> <td></td> <td align="center">—</td> </tr> </table>	Couple non marié		Nb	Homme et femme		—	Deux femmes		—	Deux hommes		—																														
Couple non marié		Nb																																										
Homme et femme		—																																										
Deux femmes		—																																										
Deux hommes		—																																										
Nb d'individus	_Nb_	N° ___ au N° ___																																										
Types d'individus		<table border="1" style="width:100%; border-collapse: collapse;"> <tr> <td align="center" colspan="2">Répartition des types d'individus</td> <td align="center">Nb</td> </tr> <tr> <td>_____</td> <td></td> <td align="center">—</td> </tr> <tr> <td>_____</td> <td></td> <td align="center">—</td> </tr> <tr> <td>_____</td> <td></td> <td align="center">—</td> </tr> <tr> <td>_____</td> <td></td> <td align="center">—</td> </tr> <tr> <td colspan="2">Divers</td> <td align="center">—</td> </tr> <tr> <td>Patron</td> <td></td> <td align="center">—</td> </tr> <tr> <td>Patronne</td> <td></td> <td align="center">—</td> </tr> </table> <p align="center">Écart d'âge max. entre les individus d'un ménage : __ ans</p>	Répartition des types d'individus		Nb	_____		—	_____		—	_____		—	_____		—	Divers		—	Patron		—	Patronne		—																		
Répartition des types d'individus		Nb																																										
_____		—																																										
_____		—																																										
_____		—																																										
_____		—																																										
Divers		—																																										
Patron		—																																										
Patronne		—																																										
Professions	—	<table border="1" style="width:100%; border-collapse: collapse;"> <tr> <td align="center" colspan="2">Profession(s)</td> <td align="center">Nb</td> </tr> <tr> <td>_____</td> <td></td> <td align="center">—</td> </tr> <tr> <td>_____</td> <td></td> <td align="center">—</td> </tr> <tr> <td align="center" colspan="3">Profession(s)</td> </tr> <tr> <td></td> <td align="center">Sexe M</td> <td align="center">Sexe F</td> <td align="center">Total</td> </tr> <tr> <td align="center">Nombre</td> <td align="center">_ PM _</td> <td align="center">_ PF _</td> <td align="center">_ PM + PF _</td> </tr> <tr> <td align="center">% / Nb Ind,</td> <td align="center">_ (PM / M1) x100 _</td> <td align="center">_ (PF / F1) x100 _</td> <td align="center">(PM+PF) / Nb x100</td> </tr> </table>	Profession(s)		Nb	_____		—	_____		—	Profession(s)				Sexe M	Sexe F	Total	Nombre	_ PM _	_ PF _	_ PM + PF _	% / Nb Ind,	_ (PM / M1) x100 _	_ (PF / F1) x100 _	(PM+PF) / Nb x100																		
Profession(s)		Nb																																										
_____		—																																										
_____		—																																										
Profession(s)																																												
	Sexe M	Sexe F	Total																																									
Nombre	_ PM _	_ PF _	_ PM + PF _																																									
% / Nb Ind,	_ (PM / M1) x100 _	_ (PF / F1) x100 _	(PM+PF) / Nb x100																																									
Lieux de naissance	—	<table border="1" style="width:100%; border-collapse: collapse;"> <tr> <td align="center" colspan="2">Lieux de naissance</td> <td align="center">Nb</td> </tr> <tr> <td>_____</td> <td></td> <td align="center">—</td> </tr> <tr> <td>_____</td> <td></td> <td align="center">—</td> </tr> <tr> <td align="center" colspan="3">Lieu(x) de naissance</td> </tr> <tr> <td align="center">Nb</td> <td align="center">Sexe M</td> <td align="center">Sexe F</td> <td align="center">Total</td> <td align="center">%</td> </tr> <tr> <td>Sancerre</td> <td align="center">—</td> <td align="center">—</td> <td align="center">—</td> <td align="center">—</td> </tr> <tr> <td>Cher hors Sancerre</td> <td align="center">—</td> <td align="center">—</td> <td align="center">—</td> <td align="center">—</td> </tr> <tr> <td>Nièvre</td> <td align="center">—</td> <td align="center">—</td> <td align="center">—</td> <td align="center">—</td> </tr> <tr> <td>Paris, région parisienne</td> <td align="center">—</td> <td align="center">—</td> <td align="center">—</td> <td align="center">—</td> </tr> <tr> <td>Autres</td> <td align="center">—</td> <td align="center">—</td> <td align="center">—</td> <td align="center">—</td> </tr> </table>	Lieux de naissance		Nb	_____		—	_____		—	Lieu(x) de naissance			Nb	Sexe M	Sexe F	Total	%	Sancerre	—	—	—	—	Cher hors Sancerre	—	—	—	—	Nièvre	—	—	—	—	Paris, région parisienne	—	—	—	—	Autres	—	—	—	—
Lieux de naissance		Nb																																										
_____		—																																										
_____		—																																										
Lieu(x) de naissance																																												
Nb	Sexe M	Sexe F	Total	%																																								
Sancerre	—	—	—	—																																								
Cher hors Sancerre	—	—	—	—																																								
Nièvre	—	—	—	—																																								
Paris, région parisienne	—	—	—	—																																								
Autres	—	—	—	—																																								

Âge	Min : ___ Max : ___ Moy : ___ Ecart Type : _____ né(e) entre ___ et ___								
Prénoms (Nb > 1)	_____	<table border="1" style="width: 100%; border-collapse: collapse;"> <thead> <tr> <th style="width: 80%;">Prénoms</th> <th style="width: 20%;">Nb</th> </tr> </thead> <tbody> <tr> <td>_____</td> <td style="text-align: center;">___</td> </tr> <tr> <td>_____</td> <td style="text-align: center;">___</td> </tr> </tbody> </table>	Prénoms	Nb	_____	___	_____	___	___ patronymes de naissance de femme différents.
Prénoms	Nb								
_____	___								
_____	___								
Patronymes (Nb > 1)	_____	<table border="1" style="width: 100%; border-collapse: collapse;"> <thead> <tr> <th style="width: 80%;">Patronymes H/F</th> <th style="width: 20%;">Nb</th> </tr> </thead> <tbody> <tr> <td>_____</td> <td style="text-align: center;">___</td> </tr> <tr> <td>_____</td> <td style="text-align: center;">___</td> </tr> </tbody> </table>	Patronymes H/F	Nb	_____	___	_____	___	___ patronymes de naissance de femme différents.
Patronymes H/F	Nb								
_____	___								
_____	___								
Recherche des ___ habitants de _____ dans les autres recensements									
Recensement de _____		Nb	%						
_____		___	___						
_____		___	___						
Total		___	___,___						
Pourcentage des présents de _____ dans le recensements de _____			___,___						
Recensement de _____		Nb	%						
Habitants présents dans d'autres recensements		___	___,___						
Habitants non présents dans d'autres recensements		___	___,___						
Recensement de _____		Nb	%						
_____		___	___						
_____		___	___						
Total		___	___,___						
Pourcentage des présents de _____ dans le recensements de _____			___,___						

Observations :

Liste des rues, lieux-dits et villages

B :

Basse des Remparts (Rue) (L029)

Bourges (Route de) (L711)

Bourges (Rue de) (L138)

C :

Carroir de Velours (Rue du) (L003)

Chantre (Rue du) (L025)

Charité (Route de la) (L142)

Château de l'Estang (Lieu-dit) (L152)

Chavignol (Ruelle de) (L043)

Chenevières (Rue des) (L023)

Chèvre Blanche (Rue de la) (L019)

Collège (Rue du) (L014)

Connétable (Place du) (L004)

Creuse (Rue) (L162)

Croix de Bois (Rue de la) (L040)

D :

Degrés (Rue des) (L013)

Derepas (Rue) (S009)

Dogue (Rue du) (L028)

E :

Égout (Rue de l') (L063)

Équerre (Rue de l') (L035)

F :

Fabrique (Rue de la) (L089)

Fangeuse (Rue) (L053)

Faubourg Saint Ladre (Lieu-dit) (L134)

Four (Ruelle du) (L038)

Four Banal (Rue du) (L016)

Françoise Boutet née Lorry (Rue) (S010) (présence en 1931 et 1936)

G :

Gagnepain (Rue) (L008)

Grange Landy (Rue) (L017)

H :

Halle (Place de la) (L068)

Hospice (Impasse de l') (L059)

Huchette (Rue de la) (L020)

J :

Johanneau (Rue) (L066)

Juifs (Rue des) (L058)

L :

Le treillon (Lieu-dit) (L392)

Lodève (Rue de) (L044)

M :

Macdonald (Rue) (L050)

Marché aux Chevaux (Place du) (L004)

Maurice Supplisson (Rue) (S011) (présence en 1931 et 1936)

Méridien (Rue du) (L041)

Mouton Noir (Rue du) (L018)

P :

Paix (Rue de la) (L011)

Paneterie (Place de la) (L012)

Paneterie (Rue de la) (L010)

Pavé Noir (Rue du) (L033)

Petits Remparts (Rue des) (L021)

Porte César (Rue) (L069)

Porte Oison (Rue) (L015)

Porte Serrure (Rue) (L030)

Porte Vieille (Rue) (L022)

Pressoirs (Rue des) (L024)

Puits de Dieu (Rue du) (L046)

Puits des Fins (Rue du) (L047)

Puits Poulton (Rue du) (L036)

Puits du Marché (Place du) (L007)

Puits Saint Jean (Place du) (L042)

Puységur (Rue de) (L048)

R :

Rempart des Augustins (Rue) (L118)

Rempart des Dames (Rue) (L122)

S :

Saint André (Place) (L057)

Saint André (Rue) (L056)

Saint Denis (Rue) (L006)

Saint Jean (Place) (L001)

Saint Jean (Rue) (L052)

Saint Martin (Place) (L061)

Saint Martin (Rue) (L060)

Saints Pères (Place des) (L034)

Saint Père (Rue) (L039)

Serre Cœur (Rue) (L387)

Serpente (Rue) (L037)

T :

Traversière (Rue) (L026)

Thaumassière (Rue de la) (L009)

Tour (Rue de la) (L065)

Trois Barbots (Rue des) (L054)

Trois Piliers (Rue des) (L067)

V :

Vieilles Boucheries (Rue des) (L064)

Vieux Prêche (Rue du) (L027)

Lieux-dit :

Amigny (Village) (L170)

Belle Dame (Lieu-dit) (S012)

Chavignol (Village) (L180)

Chavignolet (Village) (L181)

Fontenay (Lieu-dit) (L166)

L'Estang (Lieu-dit) (L152)

Petit Sancerre (Lieu-dit) (L164)

Perroy Jaune et la Gare (Lieu-dit) (L148)

Préfontaine (Lieu-dit) (L150)

Saint Martin (Lieu-dit) (L168)

Saint Romble (Lieu-dit) (L144)

Historique du document

Édition n°1 du 6 juin 2021

Original

Édition n°2 du 6 juillet 2022

Ajout de statistiques

Saint Jean (Place)

Désignation	Quantité	Recensement 1911 (L001)			
Folio	2	N°6 au N°7			
Nb de maisons occupées	7	N°58 au N°65, 1 maison vacante			
		Nombre de ménages par maison	Nb		
		1 ménage par maison	6		
		2 ménages par maison	1		
		3 ménages par maison			
Nb de ménages	8	N°62 au N°69			
		Nb de personnes par ménage	Nb		
		1 personne	0		
		2 personnes	4		
		3 personnes	3		
		4 personnes	1		
		Nb de générations par ménage	Nb		
		1 génération : époux	5		
		2 géné. : époux, enfants	2		
		2 géné. : époux, parents	1		
		3 géné. : époux, parents, enfants	0		
		3 géné. : époux, enfants, petit-enfants	0		
		4 géné. : époux, parents, enfants, petits-enfants	0		
		Nb de ménages ayant des employés	3		
		Nb de ménages ayant des pensionnaires	0		
			Époux et Épouse	Époux sans Épouse	Épouse sans Époux
		Nb	6	0	2
		%	75	0	25
		avec enfant(s) < 18 ans		0	0

		<table border="1"> <thead> <tr> <th colspan="2">Couple non marié</th> <th>Nb</th> </tr> </thead> <tbody> <tr> <td colspan="2">Homme et femme</td> <td>0</td> </tr> <tr> <td colspan="2">Deux femmes</td> <td>0</td> </tr> <tr> <td colspan="2">Deux hommes</td> <td>0</td> </tr> </tbody> </table>	Couple non marié		Nb	Homme et femme		0	Deux femmes		0	Deux hommes		0																												
Couple non marié		Nb																																								
Homme et femme		0																																								
Deux femmes		0																																								
Deux hommes		0																																								
Nb d'individus	21	N°180 au N°200, tous français																																								
Types d'individus		<table border="1"> <thead> <tr> <th colspan="2">Répartition des types d'individus</th> <th>Nb</th> </tr> </thead> <tbody> <tr> <td colspan="2">Homme (Chef)</td> <td>6</td> </tr> <tr> <td colspan="2">Employée</td> <td>3</td> </tr> <tr> <td colspan="2">Femme</td> <td>6</td> </tr> <tr> <td colspan="2">Femme (Chef)</td> <td>2</td> </tr> <tr> <td colspan="2">Fille</td> <td>1</td> </tr> <tr> <td colspan="2">Fils</td> <td>1</td> </tr> <tr> <td colspan="2">Mère</td> <td>1</td> </tr> <tr> <td colspan="2">Sœur</td> <td>1</td> </tr> <tr> <td colspan="2">Patron</td> <td>5</td> </tr> </tbody> </table> <p>Écart d'âge max. entre les individus d'un ménage : 37 ans</p>	Répartition des types d'individus		Nb	Homme (Chef)		6	Employée		3	Femme		6	Femme (Chef)		2	Fille		1	Fils		1	Mère		1	Sœur		1	Patron		5										
Répartition des types d'individus		Nb																																								
Homme (Chef)		6																																								
Employée		3																																								
Femme		6																																								
Femme (Chef)		2																																								
Fille		1																																								
Fils		1																																								
Mère		1																																								
Sœur		1																																								
Patron		5																																								
Professions	7	<table border="1"> <thead> <tr> <th colspan="2">Profession(s)</th> <th>Nb</th> </tr> </thead> <tbody> <tr> <td colspan="2">Boulangier</td> <td>1</td> </tr> <tr> <td colspan="2">Confiseur</td> <td>1</td> </tr> <tr> <td colspan="2">Domestique</td> <td>3</td> </tr> <tr> <td colspan="2">Mercier</td> <td>1</td> </tr> <tr> <td colspan="2">Pâtissier</td> <td>1</td> </tr> <tr> <td colspan="2">Tourneur sur bois</td> <td>1</td> </tr> <tr> <td colspan="2">Épicier</td> <td>1</td> </tr> </tbody> </table> <table border="1"> <thead> <tr> <th colspan="4">Profession(s)</th> </tr> <tr> <th></th> <th>Sexe M</th> <th>Sexe F</th> <th>Total</th> </tr> </thead> <tbody> <tr> <td>Nombre</td> <td>5</td> <td>3</td> <td>8</td> </tr> <tr> <td>% / Nb Ind,</td> <td>71,4</td> <td>21,4</td> <td>38,1</td> </tr> </tbody> </table>	Profession(s)		Nb	Boulangier		1	Confiseur		1	Domestique		3	Mercier		1	Pâtissier		1	Tourneur sur bois		1	Épicier		1	Profession(s)					Sexe M	Sexe F	Total	Nombre	5	3	8	% / Nb Ind,	71,4	21,4	38,1
Profession(s)		Nb																																								
Boulangier		1																																								
Confiseur		1																																								
Domestique		3																																								
Mercier		1																																								
Pâtissier		1																																								
Tourneur sur bois		1																																								
Épicier		1																																								
Profession(s)																																										
	Sexe M	Sexe F	Total																																							
Nombre	5	3	8																																							
% / Nb Ind,	71,4	21,4	38,1																																							
Lieux de naissance	10	<table border="1"> <thead> <tr> <th colspan="2">Lieux de naissance</th> <th>Nb</th> </tr> </thead> <tbody> <tr> <td colspan="2">Bué (18039)</td> <td>2</td> </tr> <tr> <td colspan="2">Crézancy-en-Sancerre (18079)</td> <td>1</td> </tr> <tr> <td colspan="2">Dampierre-en-Crot (18084)</td> <td>1</td> </tr> <tr> <td colspan="2">Lugny-Champagne (18132)</td> <td>1</td> </tr> <tr> <td colspan="2">Ménétréol-sous-Sancerre (18146)</td> <td>1</td> </tr> <tr> <td colspan="2">Noyer (le) (18168)</td> <td>1</td> </tr> </tbody> </table>	Lieux de naissance		Nb	Bué (18039)		2	Crézancy-en-Sancerre (18079)		1	Dampierre-en-Crot (18084)		1	Lugny-Champagne (18132)		1	Ménétréol-sous-Sancerre (18146)		1	Noyer (le) (18168)		1																			
Lieux de naissance		Nb																																								
Bué (18039)		2																																								
Crézancy-en-Sancerre (18079)		1																																								
Dampierre-en-Crot (18084)		1																																								
Lugny-Champagne (18132)		1																																								
Ménétréol-sous-Sancerre (18146)		1																																								
Noyer (le) (18168)		1																																								

		<table border="1"> <tbody> <tr> <td>Sancerre (18241)</td> <td>11</td> </tr> <tr> <td>Sens-Beaujeu (18249)</td> <td>1</td> </tr> <tr> <td>Sury-en-Vaux (18258)</td> <td>1</td> </tr> <tr> <td>Tracy-sur-Loire (58295)</td> <td>1</td> </tr> </tbody> </table> <table border="1"> <thead> <tr> <th colspan="5">Lieu(x) de naissance</th> </tr> <tr> <th>Nb</th> <th>Sexe M</th> <th>Sexe F</th> <th>Total</th> <th>%</th> </tr> </thead> <tbody> <tr> <td>Sancerre</td> <td>3</td> <td>8</td> <td>11</td> <td>52,4</td> </tr> <tr> <td>Cher hors Sancerre</td> <td>4</td> <td>5</td> <td>9</td> <td>42,9</td> </tr> <tr> <td>Nièvre</td> <td>0</td> <td>1</td> <td>1</td> <td>4,8</td> </tr> <tr> <td>Paris, région parisienne</td> <td>0</td> <td>0</td> <td>0</td> <td>0</td> </tr> <tr> <td>Autres</td> <td>0</td> <td>0</td> <td>0</td> <td>0</td> </tr> </tbody> </table>	Sancerre (18241)	11	Sens-Beaujeu (18249)	1	Sury-en-Vaux (18258)	1	Tracy-sur-Loire (58295)	1	Lieu(x) de naissance					Nb	Sexe M	Sexe F	Total	%	Sancerre	3	8	11	52,4	Cher hors Sancerre	4	5	9	42,9	Nièvre	0	1	1	4,8	Paris, région parisienne	0	0	0	0	Autres	0	0	0	0
Sancerre (18241)	11																																												
Sens-Beaujeu (18249)	1																																												
Sury-en-Vaux (18258)	1																																												
Tracy-sur-Loire (58295)	1																																												
Lieu(x) de naissance																																													
Nb	Sexe M	Sexe F	Total	%																																									
Sancerre	3	8	11	52,4																																									
Cher hors Sancerre	4	5	9	42,9																																									
Nièvre	0	1	1	4,8																																									
Paris, région parisienne	0	0	0	0																																									
Autres	0	0	0	0																																									
Âge	Min : 1 an Max : 84 Moy : 43,1 Ecart Type : 19,1 né(e) entre 1824 et 1910	<p style="text-align: center;">Âge de la population</p>																																											
1 ^{er} Prénoms (Nb > 1)	17	<table border="1"> <thead> <tr> <th>Prénoms</th> <th>Nb</th> </tr> </thead> <tbody> <tr> <td>Marie</td> <td>4</td> </tr> <tr> <td>Joséphine</td> <td>2</td> </tr> </tbody> </table>	Prénoms	Nb	Marie	4	Joséphine	2																																					
Prénoms	Nb																																												
Marie	4																																												
Joséphine	2																																												
Patronymes (Nb > 1)	12	<table border="1"> <thead> <tr> <th>Patronymes H/F</th> <th>Nb</th> </tr> </thead> <tbody> <tr> <td>BONNIN</td> <td>3</td> </tr> <tr> <td>FARNAULT</td> <td>3</td> </tr> <tr> <td>BOITARD</td> <td>2</td> </tr> <tr> <td>LEVAVASSEUR</td> <td>2</td> </tr> <tr> <td>MOREUX</td> <td>2</td> </tr> <tr> <td>QUÉTIN</td> <td>2</td> </tr> <tr> <td>SOUCIET</td> <td>2</td> </tr> </tbody> </table> <p>8 patronymes différents de femmes à la naissance.</p>	Patronymes H/F	Nb	BONNIN	3	FARNAULT	3	BOITARD	2	LEVAVASSEUR	2	MOREUX	2	QUÉTIN	2	SOUCIET	2																											
Patronymes H/F	Nb																																												
BONNIN	3																																												
FARNAULT	3																																												
BOITARD	2																																												
LEVAVASSEUR	2																																												
MOREUX	2																																												
QUÉTIN	2																																												
SOUCIET	2																																												
Recherche des 21 habitants de 1911 dans les autres recensements																																													

Recensement de 1876	Nb	%
Juifs (Rue des)	1	11,1
Pavé Noir (Rue du)	1	11,1
Puits Saint Jean (Place du)	3	33,3
Saint Denis (Rue)	2	22,2
Trois Piliers (Rue des)	2	22,1
Total	9	100,0
Pourcentage des présents de 1876 dans le recensements de 1911		40,9
Recensement de 1901	Nb	%
Église Saint Jean (Place de l')	8	57,1
Marché aux Chevaux (Place du)	2	14,3
Saint Jean (Rue)	2	14,3
Saint André (Rue)	2	14,3
Total	14	100,0
Pourcentage des présents de 1901 dans le recensements de 1911		66,6
Recensement de 1906	Nb	%
Église Saint Jean (Place de l')	13	86,7
Gagnepain (Rue)	2	13,3
Total	15	100,0
Pourcentage des présents de 1906 dans le recensements de 1911		71,4
Recensement de 1911	Nb	%
Habitants présents dans d'autres recensements	15	71,4
Habitants non présents dans d'autres recensements	6	28,6
Recensement de 1921	Nb	%
Église Saint Jean (Place de l')	6	75,0
Égout (Rue de l')	2	25,0
Total	8	100,0
Pourcentage des présents de 1921 dans le recensements de 1911		38,1
Recensement de 1931	Nb	%
Église Saint Jean (Place de l')	3	50
Égout (Rue de l')	1	16,7
Saint André (Rue)	1	16,7
Saint Jean (Rue)	1	16,7
Total	6	100,0
Pourcentage des présents de 1931 dans le recensements de 1911		28,6

Recensement de 1936	Nb	%
Égout (Rue de l')	1	50
Saint Jean (Rue)	1	50
Total	2	100,0
Pourcentage des présents de 1936 dans le recensements de 1911		9,5

Observations :

La place avec ses 21 habitants est composée de 7 maisons occupées par 8 ménages dont 2 ménages avec enfants.

Les 2 enfants de moins de 16 ans constituent 9,5 % de la population.

Les 6 habitants de plus de 55 ans constituent 28,6 % de la population.

Les habitants de sexe féminin sont 66,7 %.

Les métiers des chefs de famille sont : un boulanger avec une employée, un épicier avec une employée, un pâtissier avec un fils confiseur (le seul de Sancerre), un tourneur sur bois.

La population est native à 95 % du Cher dont 52 % de Sancerre.

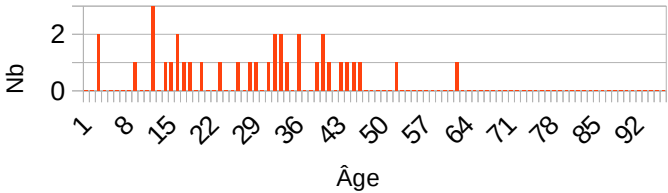
71 % de la population est connue dans d'autres recensements : 41 % dans celui de 1876, 66,6 % dans celui de 1901, 38 % dans celui de 1921, -9 % dans celui de 1936.

Carroir de Velours (Rue du)

Désignation	Quantité	Recensement 1911 (L003)			
Folio	2	N°7 au N°8			
Nb de maisons	8	N°66 au N°73,			
		Nombre de ménages par maison		Nb	
		1 ménage par maison		6	
		2 ménages par maison		2	
Nb de ménages	10	N°70 au N°79			
		Nb de personnes par ménage		Nb	
		1 personne		2	
		3 personnes		4	
		5 personnes		3	
		6 personnes		1	
		Nb de générations par ménage		Nb	
		1 génération : époux		2	
		2 géné. : époux, enfants		8	
		2 géné. : époux, parents		0	
		3 géné. : époux, parents, enfants		0	
		3 géné. : époux, enfants, petit-enfants		0	
		4 géné. : époux, parents, enfants, petits-enfants		0	
		Nb de ménages ayant des employés		2	
		Nb de ménages ayant des pensionnaires		0	
			Époux et Épouse	Époux sans Épouse	Épouse sans Époux
		Nb	7	1	2
%	70	10	20		
avec enfant(s) < 18 ans		0	0		

		<table border="1"> <tr> <th colspan="2">Couple non marié</th> <th>Nb</th> </tr> <tr> <td colspan="2">Homme et femme</td> <td>0</td> </tr> <tr> <td colspan="2">Deux femmes</td> <td>0</td> </tr> <tr> <td colspan="2">Deux hommes</td> <td>0</td> </tr> </table>	Couple non marié		Nb	Homme et femme		0	Deux femmes		0	Deux hommes		0																																											
Couple non marié		Nb																																																							
Homme et femme		0																																																							
Deux femmes		0																																																							
Deux hommes		0																																																							
Nb d'individus	35	N°201 au N°235, tous français																																																							
Types d'individus		<table border="1"> <tr> <th colspan="2">Répartition des types de personne</th> <th>Nb</th> </tr> <tr> <td colspan="2">Belle-sœur</td> <td>1</td> </tr> <tr> <td colspan="2">Homme (Chef)</td> <td>8</td> </tr> <tr> <td colspan="2">Employé</td> <td>1</td> </tr> <tr> <td colspan="2">Employée</td> <td>2</td> </tr> <tr> <td colspan="2">Femme</td> <td>7</td> </tr> <tr> <td colspan="2">Femme (Chef)</td> <td>2</td> </tr> <tr> <td colspan="2">Fille</td> <td>9</td> </tr> <tr> <td colspan="2">Fils</td> <td>5</td> </tr> <tr> <td colspan="2">Patron</td> <td>4</td> </tr> </table> <p>Écart d'âge max. entre les individus d'un ménage : 39 ans</p>	Répartition des types de personne		Nb	Belle-sœur		1	Homme (Chef)		8	Employé		1	Employée		2	Femme		7	Femme (Chef)		2	Fille		9	Fils		5	Patron		4																									
Répartition des types de personne		Nb																																																							
Belle-sœur		1																																																							
Homme (Chef)		8																																																							
Employé		1																																																							
Employée		2																																																							
Femme		7																																																							
Femme (Chef)		2																																																							
Fille		9																																																							
Fils		5																																																							
Patron		4																																																							
Professions		<table border="1"> <tr> <th colspan="2">Professions</th> <th>Nb</th> </tr> <tr> <td colspan="2">Agriculteur</td> <td>1</td> </tr> <tr> <td colspan="2">Ancien greffier</td> <td>1</td> </tr> <tr> <td colspan="2">Coiffeur</td> <td>2</td> </tr> <tr> <td colspan="2">Commis des hypothèques</td> <td>1</td> </tr> <tr> <td colspan="2">Couturière</td> <td>1</td> </tr> <tr> <td colspan="2">Domestique</td> <td>3</td> </tr> <tr> <td colspan="2">Employé</td> <td>1</td> </tr> <tr> <td colspan="2">Facteur des postes</td> <td>2</td> </tr> <tr> <td colspan="2">Fondé de pouvoir</td> <td>1</td> </tr> <tr> <td colspan="2">Greffier de paix</td> <td>1</td> </tr> <tr> <td colspan="2">Huissier</td> <td>1</td> </tr> <tr> <td colspan="2">Journalière</td> <td>1</td> </tr> <tr> <th colspan="4">Profession(s)</th> </tr> <tr> <td></td> <th>Sexe M</th> <th>Sexe F</th> <th>Total</th> </tr> <tr> <td>Nombre</td> <td>12</td> <td>4</td> <td>16</td> </tr> <tr> <td>% / Nb Ind,</td> <td>85,7</td> <td>19,0</td> <td>45,7</td> </tr> </table>	Professions		Nb	Agriculteur		1	Ancien greffier		1	Coiffeur		2	Commis des hypothèques		1	Couturière		1	Domestique		3	Employé		1	Facteur des postes		2	Fondé de pouvoir		1	Greffier de paix		1	Huissier		1	Journalière		1	Profession(s)					Sexe M	Sexe F	Total	Nombre	12	4	16	% / Nb Ind,	85,7	19,0	45,7
Professions		Nb																																																							
Agriculteur		1																																																							
Ancien greffier		1																																																							
Coiffeur		2																																																							
Commis des hypothèques		1																																																							
Couturière		1																																																							
Domestique		3																																																							
Employé		1																																																							
Facteur des postes		2																																																							
Fondé de pouvoir		1																																																							
Greffier de paix		1																																																							
Huissier		1																																																							
Journalière		1																																																							
Profession(s)																																																									
	Sexe M	Sexe F	Total																																																						
Nombre	12	4	16																																																						
% / Nb Ind,	85,7	19,0	45,7																																																						
Lieux de naissance	17	<table border="1"> <tr> <th colspan="2">Lieux de naissance</th> <th>Nb</th> </tr> <tr> <td colspan="2">Bourges (18033)</td> <td>1</td> </tr> </table>	Lieux de naissance		Nb	Bourges (18033)		1																																																	
Lieux de naissance		Nb																																																							
Bourges (18033)		1																																																							

		Charité-sur-Loire (la) (58059)	1			
		Dampierre-en-Crot (18084)	1			
		Esmery-Hallon (80284)	1			
		Jars (18117)	1			
		Jussy-le-Chaudrier (18120)	1			
		Lormes (58145)	2			
		Malemort-sur-Corrèze (19123)	1			
		Montigny (18151)	1			
		Ploemel (56161)	1			
		Saint-Martin-d'Auxigny (18223)	1			
		Saint-Péran (35305)	1			
		Saint-Satur (18233)	1			
		Sancerre (18241)	13			
		Subligny (18256)	1			
		Sury-en-Vaux (18258)	2			
		Vailly-sur-Sauldre (18269)	5			
Lieu(x) de naissance						
		Nb	Sexe M	Sexe F	Total	%
		Sancerre	4	9	13	37,1
		Cher hors Sancerre	8	7	15	42,9
		Nièvre	0	3	3	8,6
		Paris, région parisienne	0	0	0	0
		Autres	2	2	4	11,4

<p>Âge</p>	<p>Min : 2 ans Max : 61 Moy : 27,6</p> <p>Ecart Type : 14</p> <p>né(e) entre 1850 et 1909</p>	<p style="text-align: center;">Âge de la population</p> 																					
<p>1^{er} Prénoms (Nb > 1)</p>	<p>27</p>	<table border="1"> <thead> <tr> <th>Prénoms</th> <th>Nb</th> </tr> </thead> <tbody> <tr> <td>Marie</td> <td>7</td> </tr> <tr> <td>Ferdinand</td> <td>2</td> </tr> <tr> <td>Marcel</td> <td>2</td> </tr> </tbody> </table>		Prénoms	Nb	Marie	7	Ferdinand	2	Marcel	2												
Prénoms	Nb																						
Marie	7																						
Ferdinand	2																						
Marcel	2																						
<p>Patronymes (Nb > 1)</p>	<p>13</p>	<table border="1"> <thead> <tr> <th>Patronymes H/F</th> <th>Nb</th> </tr> </thead> <tbody> <tr> <td>LÉGER</td> <td>6</td> </tr> <tr> <td>RICARD</td> <td>5</td> </tr> <tr> <td>BOULAY</td> <td>3</td> </tr> <tr> <td>CHENUET</td> <td>3</td> </tr> <tr> <td>FARNAULT</td> <td>3</td> </tr> <tr> <td>FOYS</td> <td>3</td> </tr> <tr> <td>GODON</td> <td>3</td> </tr> <tr> <td>SUPPLISSON</td> <td>3</td> </tr> <tr> <td>PINARD</td> <td>2</td> </tr> </tbody> </table> <p>9 patronymes différents de femmes à la naissance.</p>		Patronymes H/F	Nb	LÉGER	6	RICARD	5	BOULAY	3	CHENUET	3	FARNAULT	3	FOYS	3	GODON	3	SUPPLISSON	3	PINARD	2
Patronymes H/F	Nb																						
LÉGER	6																						
RICARD	5																						
BOULAY	3																						
CHENUET	3																						
FARNAULT	3																						
FOYS	3																						
GODON	3																						
SUPPLISSON	3																						
PINARD	2																						
<p>Recherche des 35 habitants de 1911 dans les autres recensements</p>																							

Recensement de 1876	Nb	%
Paix (Rue de la)	3	100
Total	3	100,0
Pourcentage des présents de 1876 dans le recensements de 1911		8,6
Recensement de 1901	Nb	%
Carroir de Velours (Rue du)	19	90,5
Gagnepain (Rue)	1	4,8
Puits de Dieu (Rue du)	1	4,8
Total	21	100,0
Pourcentage des présents de 1901 dans le recensements de 1911		60,0
Recensement de 1906	Nb	%
Carroir de Velours (Rue du)	20	83,3
Gagnepain (Rue)	3	12,5
Paix (Rue de la)	1	4,2
Total	24	100,0
Pourcentage des présents de 1906 dans le recensements de 1911		68,6
Recensement de 1911	Nb	%
Habitants présents dans d'autres recensements	25	71,4
Habitants non présents dans d'autres recensements	10	28,6
Recensement de 1921	Nb	%
Carroir de Velours (Rue du)	10	90,9
Puits Saint Jean (Place du)	1	9,1
Total	11	100,0
Pourcentage des présents de 1921 dans le recensements de 1911		31,4
Recensement de 1926	Nb	%
Carroir de Velours (Rue du)	7	63,6
Pressoirs (Rue des)	1	14,3
Saint Jean (Rue)	1	14,3
Trois Piliers (Rue des)	2	28,6
Total	11	100,0
Pourcentage des présents de 1926 dans le recensements de 1911		31,4

Recensement de 1931	Nb	%
Carroir de Velours (Rue du)	4	40
Méridien (Rue du)	1	10
Porte Serrure (Rue)	1	10
Puits Saint Jean (Place du)	4	40
Total	10	100,0
Pourcentage des présents de 1931 dans le recensements de 1911		28,6

Recensement de 1936	Nb	%
Carroir de Velours (Rue du)	2	25
Paix (Rue de la)	2	25
Puits Saint Jean (Place du)	4	50
Total	8	100,0
Pourcentage des présents de 1936 dans le recensements de 1911		22,9

Observations :

La rue avec ses 35 habitants est composée de 8 maisons occupées par 10 ménages dont 8 ménages avec enfants.

Les 10 enfants de moins de 16 ans constituent 28,6 % de la population.

L'habitant de plus de 55 ans constitue 2,9 % de la population.

Les habitants de sexe féminin sont 60 %.

Les métiers des chefs de famille sont : un coiffeur et son fils, deux facteurs des postes, une journalière, un commis aux hypothèques, un greffier de paix, un ancien greffier avec un employé, un huissier, un fondé de pouvoir,

La population est native à 80 % du Cher dont 37 % de Sancerre.

71 % de la population est connue dans d'autres recensements : 9 % dans celui de 1876, 60 % dans celui de 1901, 31 % dans celui de 1921, 23 % dans celui de 1936.

Connétable (Place du)

Désignation	Quantité	Recensement 1911 (L004)			
Folio	2	N°5 au N°6			
Nb de maisons occupées	9	N°48 au N°57, 1 maison vacante : N°55			
		Nombre de ménages par maison		Nb	
		1 ménage par maison		7	
		2 ménages par maison		1	
		3 ménages par maison		1	
Nb de ménages	12	N°49 au N°61			
		Nb de personnes par ménage		Nb	
		1 personne		4	
		2 personnes		2	
		3 personnes		3	
		4 personnes		2	
		6 personnes		1	
		Nb de générations par ménage		Nb	
		1 génération : époux		6	
		2 génér. : époux, enfants		6	
		2 génér. : époux, parents		0	
		3 génér. : époux, parents, enfants		0	
		3 génér. : époux, enfants, petit-enfants		0	
		4 génér. : époux, parents, enfants, petits-enfants		0	
		Nb de ménages ayant des employés		2	
		Nb de ménages ayant des pensionnaires		0	
			Époux et Épouse	Époux sans Épouse	Épouse sans Époux
		Nb	8	1	3
		%	66,7	8,3	25
		avec enfant(s) < 18 ans		0	0

		<table border="1"> <tr> <th colspan="2">Couple non marié</th> <th>Nb</th> </tr> <tr> <td colspan="2">Homme et femme</td> <td>0</td> </tr> <tr> <td colspan="2">Deux femmes</td> <td>0</td> </tr> <tr> <td colspan="2">Deux hommes</td> <td>0</td> </tr> </table>	Couple non marié		Nb	Homme et femme		0	Deux femmes		0	Deux hommes		0																																		
Couple non marié		Nb																																														
Homme et femme		0																																														
Deux femmes		0																																														
Deux hommes		0																																														
Nb d'individus	31	N°149 au N°179, tous français																																														
Types d'individus <table border="1"> <tr> <th>Sexe</th> <th>M</th> <th>F</th> </tr> <tr> <td>Tous</td> <td>14</td> <td>17</td> </tr> <tr> <td>< 16 ans</td> <td>2</td> <td>3</td> </tr> <tr> <td>> 55 ans</td> <td>3</td> <td>4</td> </tr> </table>	Sexe	M	F	Tous	14	17	< 16 ans	2	3	> 55 ans	3	4		<table border="1"> <tr> <th colspan="2">Répartition des types d'individus</th> <th>Nb</th> </tr> <tr> <td colspan="2">Homme (Chef)</td> <td>9</td> </tr> <tr> <td colspan="2">Employée</td> <td>2</td> </tr> <tr> <td colspan="2">Épouse</td> <td>8</td> </tr> <tr> <td colspan="2">Femme (Chef)</td> <td>3</td> </tr> <tr> <td colspan="2">Fille</td> <td>5</td> </tr> <tr> <td colspan="2">Fils</td> <td>4</td> </tr> <tr> <td colspan="2">Patron</td> <td>3</td> </tr> </table> <p>Écart d'âge max. entre les individus d'un ménage : 45 ans</p>	Répartition des types d'individus		Nb	Homme (Chef)		9	Employée		2	Épouse		8	Femme (Chef)		3	Fille		5	Fils		4	Patron		3										
Sexe	M	F																																														
Tous	14	17																																														
< 16 ans	2	3																																														
> 55 ans	3	4																																														
Répartition des types d'individus		Nb																																														
Homme (Chef)		9																																														
Employée		2																																														
Épouse		8																																														
Femme (Chef)		3																																														
Fille		5																																														
Fils		4																																														
Patron		3																																														
Professions	9	<table border="1"> <tr> <th colspan="2">Professions</th> <th>Nb</th> </tr> <tr> <td colspan="2">Agent général d'assurances</td> <td>1</td> </tr> <tr> <td colspan="2">Domestique</td> <td>2</td> </tr> <tr> <td colspan="2">Étudiante</td> <td>1</td> </tr> <tr> <td colspan="2">Menuisier</td> <td>1</td> </tr> <tr> <td colspan="2">Percepteur</td> <td>1</td> </tr> <tr> <td colspan="2">Receveur des contributions indirectes</td> <td>1</td> </tr> <tr> <td colspan="2">Sans profession</td> <td>1</td> </tr> <tr> <td colspan="2">Serrurier</td> <td>1</td> </tr> <tr> <td colspan="2">Vigneron</td> <td>1</td> </tr> </table> <table border="1"> <tr> <th colspan="4">Profession(s)</th> </tr> <tr> <th></th> <th>Sexe M</th> <th>Sexe F</th> <th>Total</th> </tr> <tr> <td>Nombre</td> <td>7</td> <td>3</td> <td>10</td> </tr> <tr> <td>% / Nb Ind,</td> <td>50</td> <td>17,6</td> <td>32,3</td> </tr> </table>	Professions		Nb	Agent général d'assurances		1	Domestique		2	Étudiante		1	Menuisier		1	Percepteur		1	Receveur des contributions indirectes		1	Sans profession		1	Serrurier		1	Vigneron		1	Profession(s)					Sexe M	Sexe F	Total	Nombre	7	3	10	% / Nb Ind,	50	17,6	32,3
Professions		Nb																																														
Agent général d'assurances		1																																														
Domestique		2																																														
Étudiante		1																																														
Menuisier		1																																														
Percepteur		1																																														
Receveur des contributions indirectes		1																																														
Sans profession		1																																														
Serrurier		1																																														
Vigneron		1																																														
Profession(s)																																																
	Sexe M	Sexe F	Total																																													
Nombre	7	3	10																																													
% / Nb Ind,	50	17,6	32,3																																													
Lieux de naissance	15	<table border="1"> <tr> <th colspan="2">Lieux de naissance</th> <th>Nb</th> </tr> <tr> <td colspan="2">Amboise (37003)</td> <td>1</td> </tr> <tr> <td colspan="2">Boulleret (18032)</td> <td>2</td> </tr> <tr> <td colspan="2">Bourges (18033)</td> <td>2</td> </tr> <tr> <td colspan="2">Chârost (18055)</td> <td>1</td> </tr> <tr> <td colspan="2">Jars (18117)</td> <td>1</td> </tr> </table>	Lieux de naissance		Nb	Amboise (37003)		1	Boulleret (18032)		2	Bourges (18033)		2	Chârost (18055)		1	Jars (18117)		1																												
Lieux de naissance		Nb																																														
Amboise (37003)		1																																														
Boulleret (18032)		2																																														
Bourges (18033)		2																																														
Chârost (18055)		1																																														
Jars (18117)		1																																														

		<table border="1"> <tbody> <tr><td>Menetou-Râtel (18144)</td><td>1</td></tr> <tr><td>Ménétréol-sous-Sancerre (18146)</td><td>1</td></tr> <tr><td>Orléans (45234)</td><td>1</td></tr> <tr><td>Paris (75)</td><td>1</td></tr> <tr><td>Pouilly-sur-Loire (58215)</td><td>2</td></tr> <tr><td>Rix (58222)</td><td>1</td></tr> <tr><td>Sancerre (18241)</td><td>13</td></tr> <tr><td>Sens-Beaujeu (18249)</td><td>1</td></tr> <tr><td>Thésée (41258)</td><td>1</td></tr> <tr><td>Troo (41265)</td><td>1</td></tr> <tr><td>Valençay (36228)</td><td>1</td></tr> </tbody> </table> <table border="1"> <thead> <tr><th colspan="5">Lieu(x) de naissance</th></tr> <tr><th>Nb</th><th>Sexe M</th><th>Sexe F</th><th>Total</th><th>%</th></tr> </thead> <tbody> <tr><td>Sancerre</td><td>7</td><td>6</td><td>13</td><td>41,9</td></tr> <tr><td>Cher hors Sancerre</td><td>2</td><td>7</td><td>9</td><td>29,0</td></tr> <tr><td>Nièvre</td><td>2</td><td>1</td><td>3</td><td>9,7</td></tr> <tr><td>Paris, région parisienne</td><td>0</td><td>1</td><td>1</td><td>3,2</td></tr> <tr><td>Autres</td><td>2</td><td>3</td><td>5</td><td>16,1</td></tr> </tbody> </table>	Menetou-Râtel (18144)	1	Ménétréol-sous-Sancerre (18146)	1	Orléans (45234)	1	Paris (75)	1	Pouilly-sur-Loire (58215)	2	Rix (58222)	1	Sancerre (18241)	13	Sens-Beaujeu (18249)	1	Thésée (41258)	1	Troo (41265)	1	Valençay (36228)	1	Lieu(x) de naissance					Nb	Sexe M	Sexe F	Total	%	Sancerre	7	6	13	41,9	Cher hors Sancerre	2	7	9	29,0	Nièvre	2	1	3	9,7	Paris, région parisienne	0	1	1	3,2	Autres	2	3	5	16,1
Menetou-Râtel (18144)	1																																																										
Ménétréol-sous-Sancerre (18146)	1																																																										
Orléans (45234)	1																																																										
Paris (75)	1																																																										
Pouilly-sur-Loire (58215)	2																																																										
Rix (58222)	1																																																										
Sancerre (18241)	13																																																										
Sens-Beaujeu (18249)	1																																																										
Thésée (41258)	1																																																										
Troo (41265)	1																																																										
Valençay (36228)	1																																																										
Lieu(x) de naissance																																																											
Nb	Sexe M	Sexe F	Total	%																																																							
Sancerre	7	6	13	41,9																																																							
Cher hors Sancerre	2	7	9	29,0																																																							
Nièvre	2	1	3	9,7																																																							
Paris, région parisienne	0	1	1	3,2																																																							
Autres	2	3	5	16,1																																																							
Âge	Min : 6 ans Max : 81 Moy : 39,8 Ecart Type : 20,5 né(e) entre 1830 et 1905	<p style="text-align: center;">Âge de la population</p>																																																									
1 ^{er} Prénoms (Nb > 1)	24	<table border="1"> <thead> <tr><th>Prénoms</th><th>Nb</th></tr> </thead> <tbody> <tr><td>Marie</td><td>7</td></tr> <tr><td>Jules</td><td>2</td></tr> </tbody> </table>	Prénoms	Nb	Marie	7	Jules	2																																																			
Prénoms	Nb																																																										
Marie	7																																																										
Jules	2																																																										

Patronymes (Nb > 1)	15	Patronymes H/F		Nb
		HUGRET		5
		SEMELET		4
		DUTARTE		4
		MORLÉ		3
		TURPIN		2
		LEGUAY		2
		LAURU		2
		HABERT		2
8 patronymes différents de femmes à la naissance.				
Recherche des 31 habitants de 1911 dans les autres recensements				
Recensement de 1876		Nb	%	
Amigny (Village)		1	20	
Juifs (Rue des)		1	20	
Marché aux Chevaux (Place du)		3	60	
Total		5	100,0	
Pourcentage des présents de 1876 dans le recensements de 1911			16,1	
Recensement de 1901		Nb	%	
Amigny (Village)		1	8,3	
Marché aux Chevaux (Place du)		8	66,7	
Saint Denis (Rue)		3	25	
Total		12	100,0	
Pourcentage des présents de 1901 dans le recensements de 1911			38,7	
Recensement de 1906		Nb	%	
Amigny (Village)		1	5,2	
Gagnepain (Rue)		18	89,5	
Porte César (Rue de la)		1	5,2	
Total		20	100,0	
Pourcentage des présents de 1906 dans le recensements de 1911			64,5	
Cette place « Marché aux Chevaux » n'existe pas dans le recensement de 1906, le recenseur à regrouper cette place avec la rue Gagnepain.				
Recensement de 1911		Nb	%	

Habitants présents dans d'autres recensements	22	71,0
Habitants non présents dans d'autres recensements	9	39,0
Recensement de 1921		
	Nb	%
Marché aux Chevaux (Place du)	7	70
Saint Denis (Rue)	3	30
Total	10	100,0
Pourcentage des présents de 1921 dans le recensements de 1911		32,3
Recensement de 1926		
	Nb	%
Derepas (Rue)	1	12,5
Marché aux Chevaux (Place du)	7	87,5
Total	8	100,0
Pourcentage des présents de 1926 dans le recensements de 1911		25,8
Recensement de 1931		
	Nb	%
Total	0	100,0
Pourcentage des présents de 1931 dans le recensements de 1911		0

Cette place « Marché aux Chevaux » n'existe pas dans le recensement de 1931. Aucun des habitants existant dans les recensements de 1926 et 1936 ne sont présents. Le recensement a-t-il été fait dans cette rue ?

Recensement de 1936		
	Nb	%
Marché aux Chevaux (Place du)	13	100
Total	13	100,0
Pourcentage des présents de 1936 dans le recensements de 1911		41,9

Observations :

Dans le recensement de 1906, la place du Marché aux Chevaux n'existe pas. Mais de nombreux habitants sont dans recensement de 1906 dans la rue Gagnepain,

Dans le recensement de 1931, la place du Marché aux Chevaux n'existe pas. Le recensement a-t-il été fait ? Aucun habitant de cette rue n'est présent dans le recensement de 1931.

La rue avec ses 31 habitants est composée de 9 maisons occupées par 12 ménages dont 6 ménages avec enfants.

Les 5 enfants de moins de 16 ans constituent 16,1 % de la population.

Les 7 habitants de plus de 55 ans constituent 22,6% de la population.

Les métiers des chefs de famille sont : un agent général d'assurances, un menuisier, un vigneron, un perceuteur, un receveur des contributions indirectes.

La population est native à 71 % du Cher dont 42 % de Sancerre.

67% de la population est connue dans d'autres recensements : 16 % dans celui de 1876, 39 % dans celui de 1901, 32 % dans celui de 1921, 42 % dans celui de 1936.

Saint Denis (Rue)

Désignation	Quantité	Recensement 1911 (L006)			
Folio	1	N°5			
Nb de maisons	8	N°39 au N°47, 1 maison vacante N°45			
		Nombre de ménages par maison		Nb	
		1 ménage par maison		7	
		2 ménages par maison		1	
Nb de ménages	9	N°40 au N°48			
		Nb de personnes par ménage		Nb	
		1 personne		1	
		2 personnes		4	
		3 personnes		1	
		4 personnes		1	
		5 personnes		1	
		6 personnes		1	
		Nb de générations par ménage		Nb	
		1 génération : époux		5	
		2 génér. : époux, enfants		4	
		2 génér. : époux, parents		0	
		3 génér. : époux, parents, enfants		0	
		3 génér. : époux, enfants, petit-enfants		0	
		4 génér. : époux, parents, enfants, petits-enfants		0	
		Nb de ménages ayant des domestiques		3	
		Nb de ménages ayant des pensionnaires		0	
			Époux et Épouse	Époux sans Épouse	Épouse sans Époux
		Nb	6	1	2
		%	66,7	11,1	22,2
avec enfant(s) < 18 ans		0	0		

		<table border="1"> <tr> <th colspan="2">Couple non marié</th> <th>Nb</th> </tr> <tr> <td>Homme et femme</td> <td></td> <td>0</td> </tr> <tr> <td>Deux femmes</td> <td></td> <td>0</td> </tr> <tr> <td>Deux hommes</td> <td></td> <td>0</td> </tr> </table>	Couple non marié		Nb	Homme et femme		0	Deux femmes		0	Deux hommes		0																																				
Couple non marié		Nb																																																
Homme et femme		0																																																
Deux femmes		0																																																
Deux hommes		0																																																
Nb d'individus	27	N°122 au N°148, tous français																																																
Types d'individus		<table border="1"> <tr> <th colspan="2">Répartition des types d'individus</th> <th>Nb</th> </tr> <tr> <td>Beau-père</td> <td></td> <td>1</td> </tr> <tr> <td>Homme (Chef)</td> <td></td> <td>7</td> </tr> <tr> <td>Employé</td> <td></td> <td>2</td> </tr> <tr> <td>Employée</td> <td></td> <td>2</td> </tr> <tr> <td>Épouse</td> <td></td> <td>6</td> </tr> <tr> <td>Femme (Chef)</td> <td></td> <td>2</td> </tr> <tr> <td>Fille</td> <td></td> <td>3</td> </tr> <tr> <td>Fils</td> <td></td> <td>3</td> </tr> <tr> <td>Sœur</td> <td></td> <td>1</td> </tr> <tr> <td colspan="2">Patron</td> <td>3</td> </tr> </table> <p>Écart d'âge max. entre les individus d'un ménage : 41 ans</p>	Répartition des types d'individus		Nb	Beau-père		1	Homme (Chef)		7	Employé		2	Employée		2	Épouse		6	Femme (Chef)		2	Fille		3	Fils		3	Sœur		1	Patron		3															
Répartition des types d'individus		Nb																																																
Beau-père		1																																																
Homme (Chef)		7																																																
Employé		2																																																
Employée		2																																																
Épouse		6																																																
Femme (Chef)		2																																																
Fille		3																																																
Fils		3																																																
Sœur		1																																																
Patron		3																																																
Professions	10	<table border="1"> <tr> <th colspan="2">Professions</th> <th>Nb</th> </tr> <tr> <td>Apprenti mécanicien</td> <td></td> <td>1</td> </tr> <tr> <td>Carrossier</td> <td></td> <td>1</td> </tr> <tr> <td>Contrôleur des contributions directes</td> <td></td> <td>1</td> </tr> <tr> <td>Docteur en Médecine</td> <td></td> <td>1</td> </tr> <tr> <td>Domestique</td> <td></td> <td>3</td> </tr> <tr> <td>Menuisier</td> <td></td> <td>1</td> </tr> <tr> <td>Non mentionnée</td> <td></td> <td>3</td> </tr> <tr> <td>Peintre</td> <td></td> <td>1</td> </tr> <tr> <td>Propriétaire</td> <td></td> <td>1</td> </tr> <tr> <td>Voyageur de commerce</td> <td></td> <td>1</td> </tr> <tr> <th colspan="3">Profession(s)</th> </tr> <tr> <td></td> <th>Sexe M</th> <th>Sexe F</th> <th>Total</th> </tr> <tr> <td>Nombre</td> <td>9</td> <td>2</td> <td>11</td> </tr> <tr> <td>% / Nb Ind,</td> <td>69,2</td> <td>14,3</td> <td>40,7</td> </tr> </table>	Professions		Nb	Apprenti mécanicien		1	Carrossier		1	Contrôleur des contributions directes		1	Docteur en Médecine		1	Domestique		3	Menuisier		1	Non mentionnée		3	Peintre		1	Propriétaire		1	Voyageur de commerce		1	Profession(s)				Sexe M	Sexe F	Total	Nombre	9	2	11	% / Nb Ind,	69,2	14,3	40,7
Professions		Nb																																																
Apprenti mécanicien		1																																																
Carrossier		1																																																
Contrôleur des contributions directes		1																																																
Docteur en Médecine		1																																																
Domestique		3																																																
Menuisier		1																																																
Non mentionnée		3																																																
Peintre		1																																																
Propriétaire		1																																																
Voyageur de commerce		1																																																
Profession(s)																																																		
	Sexe M	Sexe F	Total																																															
Nombre	9	2	11																																															
% / Nb Ind,	69,2	14,3	40,7																																															
Lieux de naissance	12	<table border="1"> <tr> <th colspan="2">Lieux de naissance</th> <th>Nb</th> </tr> <tr> <td>Amboise (37003)</td> <td></td> <td>1</td> </tr> </table>	Lieux de naissance		Nb	Amboise (37003)		1																																										
Lieux de naissance		Nb																																																
Amboise (37003)		1																																																

		<table border="1"> <tbody> <tr><td>Cosne-Cours-sur-Loire (58086)</td><td>2</td></tr> <tr><td>Étouars (24163)</td><td>1</td></tr> <tr><td>Mehun-sur-Yèvre (18141)</td><td>1</td></tr> <tr><td>Menetou-Râtel (18144)</td><td>2</td></tr> <tr><td>Ménétréol-sous-Sancerre (18146)</td><td>1</td></tr> <tr><td>Saint-Martin-des-Champs (18224)</td><td>1</td></tr> <tr><td>Saint-Satur (18233)</td><td>2</td></tr> <tr><td>Sancerre (18241)</td><td>12</td></tr> <tr><td>Sury-en-Vaux (18258)</td><td>2</td></tr> <tr><td>Valenciennes (59606)</td><td>1</td></tr> <tr><td>Veaugues (18272)</td><td>1</td></tr> </tbody> </table> <table border="1"> <thead> <tr><th colspan="5">Lieu(x) de naissance</th></tr> <tr><th>Nb</th><th>Sexe M</th><th>Sexe F</th><th>Total</th><th>%</th></tr> </thead> <tbody> <tr><td>Sancerre</td><td>6</td><td>6</td><td>12</td><td>44,4</td></tr> <tr><td>Cher hors Sancerre</td><td>5</td><td>5</td><td>10</td><td>37,0</td></tr> <tr><td>Nièvre</td><td>0</td><td>2</td><td>2</td><td>7,4</td></tr> <tr><td>Paris, région parisienne</td><td>0</td><td>0</td><td>0</td><td>0</td></tr> <tr><td>Autres</td><td>2</td><td>1</td><td>3</td><td>11,1</td></tr> </tbody> </table>	Cosne-Cours-sur-Loire (58086)	2	Étouars (24163)	1	Mehun-sur-Yèvre (18141)	1	Menetou-Râtel (18144)	2	Ménétréol-sous-Sancerre (18146)	1	Saint-Martin-des-Champs (18224)	1	Saint-Satur (18233)	2	Sancerre (18241)	12	Sury-en-Vaux (18258)	2	Valenciennes (59606)	1	Veaugues (18272)	1	Lieu(x) de naissance					Nb	Sexe M	Sexe F	Total	%	Sancerre	6	6	12	44,4	Cher hors Sancerre	5	5	10	37,0	Nièvre	0	2	2	7,4	Paris, région parisienne	0	0	0	0	Autres	2	1	3	11,1
Cosne-Cours-sur-Loire (58086)	2																																																										
Étouars (24163)	1																																																										
Mehun-sur-Yèvre (18141)	1																																																										
Menetou-Râtel (18144)	2																																																										
Ménétréol-sous-Sancerre (18146)	1																																																										
Saint-Martin-des-Champs (18224)	1																																																										
Saint-Satur (18233)	2																																																										
Sancerre (18241)	12																																																										
Sury-en-Vaux (18258)	2																																																										
Valenciennes (59606)	1																																																										
Veaugues (18272)	1																																																										
Lieu(x) de naissance																																																											
Nb	Sexe M	Sexe F	Total	%																																																							
Sancerre	6	6	12	44,4																																																							
Cher hors Sancerre	5	5	10	37,0																																																							
Nièvre	0	2	2	7,4																																																							
Paris, région parisienne	0	0	0	0																																																							
Autres	2	1	3	11,1																																																							
Âge	Min : 0 an Max : 87 Moy : 37,3 Ecart Type : 23,5 né(e) entre 1824 et 1911	<p style="text-align: center;">Âge de la population</p>																																																									
1 ^{er} Prénoms (Nb > 1)	22	<table border="1"> <thead> <tr><th>Prénoms</th><th>Nb</th></tr> </thead> <tbody> <tr><td>Daniel</td><td>2</td></tr> <tr><td>Louise</td><td>2</td></tr> <tr><td>Marie</td><td>2</td></tr> <tr><td>Pierre</td><td>2</td></tr> <tr><td>Suzanne</td><td>2</td></tr> </tbody> </table>	Prénoms	Nb	Daniel	2	Louise	2	Marie	2	Pierre	2	Suzanne	2																																													
Prénoms	Nb																																																										
Daniel	2																																																										
Louise	2																																																										
Marie	2																																																										
Pierre	2																																																										
Suzanne	2																																																										
Patronymes (Nb > 1)	15	<table border="1"> <thead> <tr><th>Patronymes H/F</th><th>Nb</th></tr> </thead> <tbody> <tr><td>MALFUSON</td><td>4</td></tr> <tr><td>MARTINET LAGARDE</td><td>4</td></tr> <tr><td>MORLÉ</td><td>3</td></tr> </tbody> </table>	Patronymes H/F	Nb	MALFUSON	4	MARTINET LAGARDE	4	MORLÉ	3																																																	
Patronymes H/F	Nb																																																										
MALFUSON	4																																																										
MARTINET LAGARDE	4																																																										
MORLÉ	3																																																										

		BOIN	2
		BOULAY	2
		LOEUILLET	2
		ROUX	2
9 patronymes différents de femmes à la naissance.			
Recherche des 27 habitants de 1911 dans les autres recensements			
Recensement de 1876		Nb	%
Paneterie (Rue de la)		1	20
Porte Vieille (Rue)		2	40
Saint Denis (Rue)		2	40
Total		5	100,0
Pourcentage des présents de 1876 dans le recensements de 1911			18,5
Recensement de 1901		Nb	%
Croix de Bois (Rue de la)		1	12,5
Puits du Marché (Place du)		3	37,5
Saint Denis (Rue)		4	50
Total		8	100,0
Pourcentage des présents de 1901 dans le recensements de 1911			29,6
Recensement de 1906		Nb	%
Gagnepain (Rue)		11	84,6
Nationale (Avenue)		1	7,7
Puits de Dieu (Rue du)		1	7,7
Total		13	100,0
Pourcentage des présents de 1906 dans le recensements de 1911			48,1
Recensement de 1911		Nb	%
Habitants présents dans d'autres recensements		17	63,0
Habitants non présents dans d'autres recensements		10	37,0

Recensement de 1921	Nb	%
Église Saint Jean (Place de l')	2	28,6
Porte Vieille (Rue)	2	28,6
Saint Denis (Rue)	3	42,8
Total	7	100,0
Pourcentage des présents de 1921 dans le recensements de 1911		25,9
Recensement de 1926	Nb	%
Derepas (Rue)	3	30
Mouton Noir (Rue du)	2	20
Paix (Rue de la)	3	30
Porte Vieille (Rue)	2	20
Total	10	100,0
Pourcentage des présents de 1926 dans le recensements de 1911		37
Recensement de 1931	Nb	%
Derepas (Rue)	3	50
Mouton Noir (Rue du)	1	16,7
Porte Vieille (Rue)	2	33,3
Total	6	100,0
Pourcentage des présents de 1931 dans le recensements de 1911		16
Recensement de 1936	Nb	%
Derepas (Rue)	2	50
Porte Vieille (Rue)	2	50
Total	4	100,0
Pourcentage des présents de 1936 dans le recensements de 1911		14,8
Observations :		
<p>La rue avec ses 27 habitants est composée de 8 maisons occupées par 9 ménages dont 4 ménages avec enfants.</p> <p>Les 6 enfants de moins de 16 ans constituent 22,2 % de la population.</p> <p>Les 8 habitants de plus de 55 ans constituent 29,6 % de la population.</p> <p>Les métiers des chefs de famille sont : un carrossier avec un employé, un menuisier, un voyageur de commerce, un docteur de médecine, un contrôleur des contributions directes avec un employé, un propriétaire.</p> <p>La population est native à 81 % du Cher dont 44 % de Sancerre.</p> <p>63 % de la population est connue dans d'autres recensements : 18 % dans celui de 1876, 30 % dans celui de 1901, 26 % dans celui de 1921, 15 % dans celui de 1936.</p>		

Gagnepain (Rue)

Désignation	Quantité	Recensement 1911 (L008)			
Folio	2	N°4 au N°5			
Nb de maisons	3	N°36 au N°39			
		Nombre de ménages par maison	Nb		
		1 ménage par maison	2		
		2 ménages par maison	1		
Nb de ménages	4	N°36 au N°39			
		Nb de personnes par ménage	Nb		
		1 personne	2		
		4 personnes	2		
		Nb de générations par ménage	Nb		
		1 génération : époux	2		
		2 géné. : époux, enfants	2		
		2 géné. : époux, parents	0		
		3 géné. : époux, parents, enfants	0		
		3 géné. : époux, enfants, petit-enfants	0		
		4 géné. : époux, parents, enfants, petits-enfants	0		
		Nb de ménages ayant des employés	1		
		Nb de ménages ayant des pensionnaires	0		
			Époux et Épouse	Époux sans Épouse	Épouse sans Époux
		Nb	2	0	2
		%	50	0	50
		avec enfant(s) < 18 ans		0	0
			Couple non marié		Nb
			Homme et femme		0
			Deux femmes		0
	Deux hommes		0		

Nb d'individus	10	N°112 au N°121, tous français			
Types d'individus		Répartition des types d'individus		Nb	
		Homme (Chef)		2	
		Employée		1	
		Épouse		2	
		Femme (Chef)		1	
		Fille		1	
		Fils		2	
		Veuve		1	
		Patronne		1	
		Écart d'âge max. entre les individus d'un ménage : 35 ans			
Professions	7	Professions		Nb	
		Caissier de la Caisse d'Épargne		1	
		Clerc de Notaire		1	
		Concierge		1	
		Couturière		1	
		Domestique		1	
		Ménagère		1	
		Non mentionnée		1	
		Profession(s)			
			Sexe M	Sexe F	Total
Nombre	3	3	6		
% / Nb Ind,	75	50	60		
Lieux de naissance	6	Lieux de naissance		Nb	
		Beaulieu-sur-Loire (45029)		1	
		Feux (18094)		1	
		Léré (18125)		1	
		Saint-Andelain (58228)		1	
		Sancerre (18241)		5	
		Thou (18264)		1	

		Lieu(x) de naissance				
		Nb	Sexe M	Sexe F	Total	%
		Sancerre	4	1	5	50
		Cher hors Sancerre	0	3	3	30
		Nièvre	0	1	1	10
		Paris, région parisienne	0	0	0	0
		Autres	0	1	1	10
Âge	Min : 5 ans Max : 76 Moy : 33,1	<p style="text-align: center;">Âge de la population</p>				
	Ecart Type : 23,2					
né(e) entre 1835 et 1906						
1 ^{er} Prénoms (Nb > 1)	8	Prénoms		Nb		
		Marie			3	
Patronymes (Nb > 1)	5	Patronymes H/F		Nb		
		SERVEAU			4	
		TERRIER			3	
4 patronymes différents de femme à la naissance.						
Recherche des 10 habitants de 1911 dans les autres recensements						
Recensement de 1876		Nb		%		
Huchette (Rue de la)		1		100		
Total		1		100,0		
Pourcentage des présents de 1876 dans le recensements de 1911				10		

Recensement de 1901	Nb	%
Carroir de Velours (Rue du)	3	50
Gagnepain (Rue)	1	16,7
Paix (Rue de la)	1	16,7
Petits Remparts (Rue des)	1	16,6
Total	6	100,0
Pourcentage des présents de 1901 dans le recensements de 1911		60

Recensement de 1906	Nb	%
Gagnepain (Rue)	9	100
Total	9	100,0
Pourcentage des présents de 1906 dans le recensements de 1911		90

Recensement de 1911	Nb	%
Habitants présents dans d'autres recensements	9	90,0
Habitants non présents dans d'autres recensements	1	10,0

Recensement de 1921	Nb	%
Gagnepain (Rue)	1	14,3
Saint Denis (Rue)	6	85,7
Total	7	100,0
Pourcentage des présents de 1921 dans le recensements de 1911		70

Recensement de 1926	Nb	%
Gagnepain (Rue)	1	20
Puits du Marché (Place du)	4	80
Total	5	100,0
Pourcentage des présents de 1926 dans le recensements de 1911		40

Recensement de 1931	Nb	%
Derepas (Rue)	3	75
Gagnepain (Rue)	1	25
Total	4	100,0
Pourcentage des présents de 1931 dans le recensements de 1911		40

Recensement de 1936	Nb	%
Derepas (Rue)	2	66,6
Puits des Fins (Rue du)	1	33,3
Total	3	100,0
Pourcentage des présents de 1936 dans le recensements de 1911		30

Observations :

La rue avec ses 10 habitants est composée de 3 maisons occupées par 4 ménages dont 2 ménages avec enfants.

Les 3 enfants de moins de 16 ans constituent 30 % de la population.

Les 2 habitants de plus de 55 ans constituent 20 % de la population.

Les habitants de sexe féminin sont 60 %.

Les métiers des chefs de famille sont : un caissier à la Caisse d'Épargne, un concierge, une couturière.

La population est native à 80 % du Cher dont 50% de Sancerre.

90 % de la population est connue dans d'autres recensements : 10 % dans celui de 1876, 60 % dans celui de 1901, 70 % dans celui de 1921, 30 % dans celui de 1936.

Thaumassière (Rue de la)

Désignation	Quantité	Recensement 1911 (L009)																																																				
Folio	1	N°2																																																				
Nb de maisons	1	N°13 au N°14, 1 maison vacante <table border="1" data-bbox="683 600 1321 694"> <tr> <td>Nombre de ménages par maison</td> <td>Nb</td> </tr> <tr> <td>1 ménage par maison</td> <td>1</td> </tr> </table>	Nombre de ménages par maison	Nb	1 ménage par maison	1																																																
Nombre de ménages par maison	Nb																																																					
1 ménage par maison	1																																																					
Nb de ménages	1	N°16 <table border="1" data-bbox="683 810 1329 947"> <tr> <td>Nb de personnes par ménage</td> <td>Nb</td> </tr> <tr> <td>1 personne</td> <td>0</td> </tr> <tr> <td>2 personnes</td> <td>1</td> </tr> </table> <table border="1" data-bbox="683 976 1329 1326"> <tr> <td>Nb de générations par ménage</td> <td>Nb</td> </tr> <tr> <td>1 génération : époux</td> <td>1</td> </tr> <tr> <td>2 génér. : époux, enfants</td> <td>0</td> </tr> <tr> <td>2 génér. : époux, parents</td> <td>0</td> </tr> <tr> <td>3 génér. : époux, parents, enfants</td> <td>0</td> </tr> <tr> <td>3 génér. : époux, enfants, petit-enfants</td> <td>0</td> </tr> <tr> <td>4 génér. : époux, parents, enfants, petits-enfants</td> <td>0</td> </tr> </table> <table border="1" data-bbox="683 1355 1329 1449"> <tr> <td>Nb de ménages ayant des employés</td> <td>0</td> </tr> <tr> <td>Nb de ménages ayant des pensionnaires</td> <td>0</td> </tr> </table> <table border="1" data-bbox="683 1478 1329 1720"> <tr> <td></td> <td>Époux et Épouse</td> <td>Époux sans Épouse</td> <td>Épouse sans Époux</td> </tr> <tr> <td>Nb</td> <td>1</td> <td>0</td> <td>0</td> </tr> <tr> <td>%</td> <td>100</td> <td>0</td> <td>0</td> </tr> <tr> <td colspan="2">avec enfant(s) < 18 ans</td> <td>0</td> <td>0</td> </tr> </table> <table border="1" data-bbox="683 1756 1329 1939"> <tr> <td colspan="2">Couple non marié</td> <td>Nb</td> </tr> <tr> <td colspan="2">Homme et femme</td> <td>0</td> </tr> <tr> <td colspan="2">Deux femmes</td> <td>0</td> </tr> <tr> <td colspan="2">Deux hommes</td> <td>0</td> </tr> </table>	Nb de personnes par ménage	Nb	1 personne	0	2 personnes	1	Nb de générations par ménage	Nb	1 génération : époux	1	2 génér. : époux, enfants	0	2 génér. : époux, parents	0	3 génér. : époux, parents, enfants	0	3 génér. : époux, enfants, petit-enfants	0	4 génér. : époux, parents, enfants, petits-enfants	0	Nb de ménages ayant des employés	0	Nb de ménages ayant des pensionnaires	0		Époux et Épouse	Époux sans Épouse	Épouse sans Époux	Nb	1	0	0	%	100	0	0	avec enfant(s) < 18 ans		0	0	Couple non marié		Nb	Homme et femme		0	Deux femmes		0	Deux hommes		0
Nb de personnes par ménage	Nb																																																					
1 personne	0																																																					
2 personnes	1																																																					
Nb de générations par ménage	Nb																																																					
1 génération : époux	1																																																					
2 génér. : époux, enfants	0																																																					
2 génér. : époux, parents	0																																																					
3 génér. : époux, parents, enfants	0																																																					
3 génér. : époux, enfants, petit-enfants	0																																																					
4 génér. : époux, parents, enfants, petits-enfants	0																																																					
Nb de ménages ayant des employés	0																																																					
Nb de ménages ayant des pensionnaires	0																																																					
	Époux et Épouse	Époux sans Épouse	Épouse sans Époux																																																			
Nb	1	0	0																																																			
%	100	0	0																																																			
avec enfant(s) < 18 ans		0	0																																																			
Couple non marié		Nb																																																				
Homme et femme		0																																																				
Deux femmes		0																																																				
Deux hommes		0																																																				
Nb d'individus	2	N°41 au N°42, tous français																																																				

Types d'individus <table border="1"> <tr> <td>Sexe</td> <td>M</td> <td>F</td> </tr> <tr> <td>Tous</td> <td>1</td> <td>1</td> </tr> <tr> <td>< 16 ans</td> <td>0</td> <td>0</td> </tr> <tr> <td>> 55 ans</td> <td>1</td> <td>1</td> </tr> </table>	Sexe	M	F	Tous	1	1	< 16 ans	0	0	> 55 ans	1	1		<table border="1"> <tr> <td colspan="2">Répartition des types d'individus</td> <td>Nb</td> </tr> <tr> <td colspan="2">Homme (Chef)</td> <td>1</td> </tr> <tr> <td colspan="2">Épouse</td> <td>1</td> </tr> <tr> <td colspan="2">Patron</td> <td>1</td> </tr> </table> <p>Écart d'âge max. entre les individus d'un ménage : 8 ans</p>	Répartition des types d'individus		Nb	Homme (Chef)		1	Épouse		1	Patron		1																										
Sexe	M	F																																																		
Tous	1	1																																																		
< 16 ans	0	0																																																		
> 55 ans	1	1																																																		
Répartition des types d'individus		Nb																																																		
Homme (Chef)		1																																																		
Épouse		1																																																		
Patron		1																																																		
Professions	1	<table border="1"> <tr> <td colspan="2">Professions</td> <td>Nb</td> </tr> <tr> <td colspan="2">Vigneron</td> <td>1</td> </tr> <tr> <td colspan="4">Profession(s)</td> </tr> <tr> <td></td> <td>Sexe M</td> <td>Sexe F</td> <td>Total</td> </tr> <tr> <td>Nombre</td> <td>1</td> <td>0</td> <td>1</td> </tr> <tr> <td>% / Nb Ind,</td> <td>100</td> <td>0</td> <td>50</td> </tr> </table>	Professions		Nb	Vigneron		1	Profession(s)					Sexe M	Sexe F	Total	Nombre	1	0	1	% / Nb Ind,	100	0	50																												
Professions		Nb																																																		
Vigneron		1																																																		
Profession(s)																																																				
	Sexe M	Sexe F	Total																																																	
Nombre	1	0	1																																																	
% / Nb Ind,	100	0	50																																																	
Lieux de naissance	2	<table border="1"> <tr> <td colspan="2">Lieux de naissance</td> <td>Nb</td> </tr> <tr> <td colspan="2">Sancerre (18241)</td> <td>1</td> </tr> <tr> <td colspan="2">Verdigny (18274)</td> <td>1</td> </tr> <tr> <td colspan="5">Lieu(x) de naissance</td> </tr> <tr> <td></td> <td>Nb</td> <td>Sexe M</td> <td>Sexe F</td> <td>Total</td> <td>%</td> </tr> <tr> <td></td> <td>Sancerre</td> <td>1</td> <td>0</td> <td>1</td> <td>50</td> </tr> <tr> <td></td> <td>Cher hors Sancerre</td> <td>0</td> <td>1</td> <td>1</td> <td>50</td> </tr> <tr> <td></td> <td>Nièvre</td> <td>0</td> <td>0</td> <td>0</td> <td>0</td> </tr> <tr> <td></td> <td>Paris, région parisienne</td> <td>0</td> <td>0</td> <td>0</td> <td>0</td> </tr> <tr> <td></td> <td>Autres</td> <td>0</td> <td>0</td> <td>0</td> <td>0</td> </tr> </table>	Lieux de naissance		Nb	Sancerre (18241)		1	Verdigny (18274)		1	Lieu(x) de naissance						Nb	Sexe M	Sexe F	Total	%		Sancerre	1	0	1	50		Cher hors Sancerre	0	1	1	50		Nièvre	0	0	0	0		Paris, région parisienne	0	0	0	0		Autres	0	0	0	0
Lieux de naissance		Nb																																																		
Sancerre (18241)		1																																																		
Verdigny (18274)		1																																																		
Lieu(x) de naissance																																																				
	Nb	Sexe M	Sexe F	Total	%																																															
	Sancerre	1	0	1	50																																															
	Cher hors Sancerre	0	1	1	50																																															
	Nièvre	0	0	0	0																																															
	Paris, région parisienne	0	0	0	0																																															
	Autres	0	0	0	0																																															
Âge	Min : 61 ans Max : 69 Moy : 65 Ecart Type : 5,7 né(e) entre 1842 et 1850	<p style="text-align: center;">Âge de la population</p>																																																		
1^{er} Prénoms (Nb > 1)	2	Les deux prénoms sont différents.																																																		

Patronymes (Nb > 1)	1	Patronymes H/F	Nb
		LESIMPLE	2
1 patronyme de femme à la naissance : Perron			
Recherche des 2 habitants de 1911 dans les autres recensements			
Recensement de 1876		Nb	%
Puits de Dieu (Rue du)		1	100,0
Total		1	100,0
Pourcentage des présents de 1876 dans le recensements de 1911			50,0
Recensement de 1901		Nb	%
Thaumassière (Rue de la)		2	100,0
Total		2	100,0
Pourcentage des présents de 1901 dans le recensements de 1911			100,0
Recensement de 1906		Nb	%
Thaumassière (Rue de la)		2	100,0
Total		2	100,0
Pourcentage des présents de 1906 dans le recensements de 1911			100,0
Recensement de 1911		Nb	%
Habitants présents dans d'autres recensements		2	100
Habitants non présents dans d'autres recensements		0	0
Recensement de 1921		Nb	%
Thaumassière (Rue de la)		2	100,0
Total		2	100,0
Pourcentage des présents de 1921 dans le recensements de 1911			100,0
Recensement de 1926		Nb	%
Total		0	100,0
Pourcentage des présents de 1926 dans le recensements de 1911			0
Recensement de 1931		Nb	%
Total		0	100,0
Pourcentage des présents de 1931 dans le recensements de 1911			0

Recensement de 1936	Nb	%
Total	0	100,0
Pourcentage des présents de 1936 dans le recensements de 1911		0

Observations :

La rue est composée d'une maison occupée par un couple de vigneron sans enfant.
Les 2 habitants de plus de 55 ans constituent 100 % de la population.
Ils décèdent entre 1921 et 1926.
La population est native à 100 % du Cher dont 50 % de Sancerre.
100 % de la population est connue dans d'autres recensements : 50 % dans celui de 1876, 100 % dans celui de 1901, 100 % dans celui de 1921, 0 % dans celui de 1936.

Paneterie (Rue de la)

Désignation	Quantité	Recensement 1911 (L010)			
Folio	2	N°1 au N°2			
Nb de maisons	6	N°6 à N°12, 1 maison vacante N°11			
		Nombre de ménages par maison		Nb	
		1 ménage par maison		3	
		2 ménages par maison		2	
		3 ménages par maison		1	
Nb de ménages	10	N°6 au N°15			
		Nb de personnes par ménage		Nb	
		1 personne		2	
		2 personnes		2	
		3 personnes		3	
		4 personnes		2	
		6 personnes		1	
		Nb de générations par ménage		Nb	
		1 génération : époux		3	
		2 génér. : époux, enfants		7	
		2 génér. : époux, parents		0	
		3 génér. : époux, parents, enfants		0	
		3 génér. : époux, enfants, petit-enfants		0	
		4 génér. : époux, parents, enfants, petits-enfants		0	
		Nb de ménages ayant des employés		1	
		Nb de ménages ayant des pensionnaires		0	
			Époux et Épouse	Époux sans Épouse	Épouse sans Époux
Nb	7	3	0		
%	70	30	0		
avec enfant(s) < 18 ans		0	0		

		<table border="1"> <tr> <th colspan="2">Couple non marié</th> <th>Nb</th> </tr> <tr> <td colspan="2">Homme et femme</td> <td>0</td> </tr> <tr> <td colspan="2">Deux femmes</td> <td>0</td> </tr> <tr> <td colspan="2">Deux hommes</td> <td>0</td> </tr> </table>	Couple non marié		Nb	Homme et femme		0	Deux femmes		0	Deux hommes		0																																											
Couple non marié		Nb																																																							
Homme et femme		0																																																							
Deux femmes		0																																																							
Deux hommes		0																																																							
Nb d'individus	29	N°12 au N°40, tous français																																																							
Types d'individus		<table border="1"> <tr> <th colspan="2">Répartition des types d'individus</th> <th>Nb</th> </tr> <tr> <td colspan="2">Homme (Chef)</td> <td>10</td> </tr> <tr> <td colspan="2">Employé</td> <td>1</td> </tr> <tr> <td colspan="2">Employée</td> <td>1</td> </tr> <tr> <td colspan="2">Épouse</td> <td>7</td> </tr> <tr> <td colspan="2">Fille</td> <td>6</td> </tr> <tr> <td colspan="2">Fils</td> <td>4</td> </tr> <tr> <td colspan="2">Patron</td> <td>5</td> </tr> <tr> <td colspan="2">Patronne</td> <td>1</td> </tr> </table> <p>Écart d'âge max. entre les individus d'un ménage : 35 ans</p>	Répartition des types d'individus		Nb	Homme (Chef)		10	Employé		1	Employée		1	Épouse		7	Fille		6	Fils		4	Patron		5	Patronne		1																												
Répartition des types d'individus		Nb																																																							
Homme (Chef)		10																																																							
Employé		1																																																							
Employée		1																																																							
Épouse		7																																																							
Fille		6																																																							
Fils		4																																																							
Patron		5																																																							
Patronne		1																																																							
Professions	12	<table border="1"> <tr> <th colspan="2">Professions</th> <th>Nb</th> </tr> <tr> <td colspan="2">Aubergiste</td> <td>2</td> </tr> <tr> <td colspan="2">Boulangier</td> <td>2</td> </tr> <tr> <td colspan="2">Cordonnier</td> <td>1</td> </tr> <tr> <td colspan="2">Couturière</td> <td>1</td> </tr> <tr> <td colspan="2">Domestique</td> <td>1</td> </tr> <tr> <td colspan="2">Employé</td> <td>1</td> </tr> <tr> <td colspan="2">Employé de commerce</td> <td>1</td> </tr> <tr> <td colspan="2">Gabelier</td> <td>1</td> </tr> <tr> <td colspan="2">Institutrice publique</td> <td>1</td> </tr> <tr> <td colspan="2">Marchand de chaussures</td> <td>1</td> </tr> <tr> <td colspan="2">Pâtissier</td> <td>1</td> </tr> <tr> <td colspan="2">Sommelier</td> <td>1</td> </tr> </table> <table border="1"> <tr> <th colspan="4">Profession(s)</th> </tr> <tr> <th></th> <th>Sexe M</th> <th>Sexe F</th> <th>Total</th> </tr> <tr> <td>Nombre</td> <td>11</td> <td>3</td> <td>14</td> </tr> <tr> <td>% / Nb Ind,</td> <td>73,3</td> <td>21,4</td> <td>48,3</td> </tr> </table>	Professions		Nb	Aubergiste		2	Boulangier		2	Cordonnier		1	Couturière		1	Domestique		1	Employé		1	Employé de commerce		1	Gabelier		1	Institutrice publique		1	Marchand de chaussures		1	Pâtissier		1	Sommelier		1	Profession(s)					Sexe M	Sexe F	Total	Nombre	11	3	14	% / Nb Ind,	73,3	21,4	48,3
Professions		Nb																																																							
Aubergiste		2																																																							
Boulangier		2																																																							
Cordonnier		1																																																							
Couturière		1																																																							
Domestique		1																																																							
Employé		1																																																							
Employé de commerce		1																																																							
Gabelier		1																																																							
Institutrice publique		1																																																							
Marchand de chaussures		1																																																							
Pâtissier		1																																																							
Sommelier		1																																																							
Profession(s)																																																									
	Sexe M	Sexe F	Total																																																						
Nombre	11	3	14																																																						
% / Nb Ind,	73,3	21,4	48,3																																																						
Lieux de naissance	9	<table border="1"> <tr> <th colspan="2">Lieux de naissance</th> <th>Nb</th> </tr> <tr> <td colspan="2">Charentonnay (18053)</td> <td>1</td> </tr> <tr> <td colspan="2">Crézancy-en-Sancerre (18079)</td> <td>1</td> </tr> </table>	Lieux de naissance		Nb	Charentonnay (18053)		1	Crézancy-en-Sancerre (18079)		1																																														
Lieux de naissance		Nb																																																							
Charentonnay (18053)		1																																																							
Crézancy-en-Sancerre (18079)		1																																																							

		<table border="1"> <tr> <td>Murlin (58186)</td> <td>1</td> </tr> <tr> <td>Ménétréol-sous-Sancerre (18146)</td> <td>2</td> </tr> <tr> <td>Noyer (le) (18168)</td> <td>1</td> </tr> <tr> <td>Pierre-Perthuis (89297)</td> <td>1</td> </tr> <tr> <td>Sancerre (18241)</td> <td>21</td> </tr> <tr> <td>Sens-Beaujeu (18249)</td> <td>1</td> </tr> </table> <table border="1"> <thead> <tr> <th colspan="5">Lieu(x) de naissance</th> </tr> <tr> <th>Nb</th> <th>Sexe M</th> <th>Sexe F</th> <th>Total</th> <th>%</th> </tr> </thead> <tbody> <tr> <td>Sancerre</td> <td>9</td> <td>12</td> <td>21</td> <td>72,4</td> </tr> <tr> <td>Cher hors Sancerre</td> <td>5</td> <td>2</td> <td>7</td> <td>24,1</td> </tr> <tr> <td>Nièvre</td> <td>1</td> <td>0</td> <td>1</td> <td>3,4</td> </tr> <tr> <td>Paris, région parisienne</td> <td>0</td> <td>0</td> <td>0</td> <td>0</td> </tr> <tr> <td>Autres</td> <td>0</td> <td>1</td> <td>1</td> <td>3,4</td> </tr> </tbody> </table>	Murlin (58186)	1	Ménétréol-sous-Sancerre (18146)	2	Noyer (le) (18168)	1	Pierre-Perthuis (89297)	1	Sancerre (18241)	21	Sens-Beaujeu (18249)	1	Lieu(x) de naissance					Nb	Sexe M	Sexe F	Total	%	Sancerre	9	12	21	72,4	Cher hors Sancerre	5	2	7	24,1	Nièvre	1	0	1	3,4	Paris, région parisienne	0	0	0	0	Autres	0	1	1	3,4
Murlin (58186)	1																																																
Ménétréol-sous-Sancerre (18146)	2																																																
Noyer (le) (18168)	1																																																
Pierre-Perthuis (89297)	1																																																
Sancerre (18241)	21																																																
Sens-Beaujeu (18249)	1																																																
Lieu(x) de naissance																																																	
Nb	Sexe M	Sexe F	Total	%																																													
Sancerre	9	12	21	72,4																																													
Cher hors Sancerre	5	2	7	24,1																																													
Nièvre	1	0	1	3,4																																													
Paris, région parisienne	0	0	0	0																																													
Autres	0	1	1	3,4																																													
Âge	<p>Min : 9 ans Max : 85 Moy : 37,7</p> <p>Ecart Type : 19,5</p> <p>né(e) entre 1826 et 1902</p>	<p style="text-align: center;">Âge de la population</p>																																															
1 ^{er} Prénoms (Nb > 1)	19	<table border="1"> <thead> <tr> <th>Prénoms</th> <th>Nb</th> </tr> </thead> <tbody> <tr> <td>Marie</td> <td>5</td> </tr> <tr> <td>Hélène</td> <td>3</td> </tr> <tr> <td>Jeanne</td> <td>3</td> </tr> <tr> <td>Camille</td> <td>2</td> </tr> <tr> <td>Paul</td> <td>2</td> </tr> </tbody> </table>	Prénoms	Nb	Marie	5	Hélène	3	Jeanne	3	Camille	2	Paul	2																																			
Prénoms	Nb																																																
Marie	5																																																
Hélène	3																																																
Jeanne	3																																																
Camille	2																																																
Paul	2																																																
Patronymes (Nb > 1)	11	<table border="1"> <thead> <tr> <th>Patronymes H/F</th> <th>Nb</th> </tr> </thead> <tbody> <tr> <td>BOURGEOIS</td> <td>4</td> </tr> <tr> <td>FONTAINE</td> <td>4</td> </tr> </tbody> </table>	Patronymes H/F	Nb	BOURGEOIS	4	FONTAINE	4																																									
Patronymes H/F	Nb																																																
BOURGEOIS	4																																																
FONTAINE	4																																																

	THIROT	4
	BAILLY	3
	BLONDIOT	3
	FAVARD	3
	JALOT	3
	DUPUIS	2
8 patronymes différents de femmes à la naissance.		

Recherche des 29 habitants de 1911 dans les autres recensements

Recensement de 1876	Nb	%
Basse des Remparts (Rue)	2	20
Croix de Bois (Rue de la)	2	20
Degrés (Rue des)	1	10
Paneterie (Place de la)	2	20
Paneterie (Rue de la)	1	10
Petits Remparts (Rue des)	1	10
Saint Martin (Rue)	1	10
Total	10	100,0
Pourcentage des présents de 1876 dans le recensements de 1911		34,5

Recensement de 1901	Nb	%
Bourges (Route de)	3	13,6
Collège (Rue du)	2	9,1
Paneterie (Rue de la)	17	77,3
Total	22	100,0
Pourcentage des présents de 1901 dans le recensements de 1911		75,9

Recensement de 1906	Nb	%
Collège (Rue du)	2	8,3
Paix (Rue de la)	3	12,5
Paneterie (Rue de la)	19	79,2
Total	24	100,0
Pourcentage des présents de 1906 dans le recensements de 1911		82,8

Recensement de 1911	Nb	%
Habitants présents dans d'autres recensements	25	86,2
Habitants non présents dans d'autres recensements	4	13,8
Recensement de 1921	Nb	%
Johanneau (Rue)	1	5,5
Paneterie (Rue de la)	14	78,8
Porte Oison (Rue)	2	11,1
Porte Vieille (Rue)	1	5,5
Total	18	100,0
Pourcentage des présents de 1921 dans le recensements de 1911		62,1
Recensement de 1926	Nb	%
Basse des Remparts (Rue)	1	5,3
Marché aux Chevaux (Place du)	1	5,3
Paneterie (Rue de la)	10	52,6
Porte Oison (Rue)	2	10,5
Saint Martin (Rue)	1	5,3
Saints Pères (Place des)	1	5,3
Tour (Rue de la)	3	15,8
Total	19	100,0
Pourcentage des présents de 1926 dans le recensements de 1911		65,5
Recensement de 1931	Nb	%
Basse des Remparts (Rue)	1	5,9
Carroir de Velours (Rue du)	1	5,9
Marché aux Chevaux (Place du)	1	5,9
Paneterie (Rue de la)	6	35,3
Petits Remparts (Rue des)	2	11,8
Porte Oison (Rue)	2	11,8
Saints Pères (Place des)	1	5,9
Tour (Rue de la)	3	17,6
Total	17	100,0
Pourcentage des présents de 1931 dans le recensements de 1911		58,6

Recensement de 1936	Nb	%
Carroir de Velours (Rue du)	1	7,7
Marché aux Chevaux (Place du)	1	7,7
Paneterie (Rue de la)	5	38,4
Petits Remparts (Rue des)	2	15,4
Porte Oison (Rue)	2	15,4
Tour (Rue de la)	2	15,43
Total	13	100,0
Pourcentage des présents de 1936 dans le recensements de 1911		44,8

Observations :

La rue avec ses 29 habitants est composée de 6 maisons occupées par 10 ménages dont 7 ménages avec enfants.

Les 6 enfants de moins de 16 ans constituent 20,7 % de la population.

Les 6 habitants de plus de 55 ans constituent 20,7 % de la population.

Les métiers des chefs de famille sont : deux aubergistes, un boulanger avec deux employés, un gabetier, deux employés, un marchand de chaussures, un cordonnier.

La population est native à 96 % du Cher dont 24 % de Sancerre.

86 % de la population est connue dans d'autres recensements : 34% dans celui de 1876, 76 % dans celui de 1901, 62 % dans celui de 1921, 45 % dans celui de 1936.

Paix (Rue de la)

Désignation	Quantité	Recensement 1911 (L011)			
Folio	3	N°2 au N°4			
Nb de maisons occupées	15	N°15 au N°30, 1 maison vacante N°21			
		Nombre de ménages par maison	Nb		
		1 ménage par maison	14		
		2 ménages par maison	1		
Nb de ménages	16	N°17 au N°32			
		Nb de personnes par ménage	Nb		
		1 personne	1		
		2 personnes	2		
		3 personnes	5		
		4 personnes	1		
		5 personnes	4		
		6 personnes	2		
		7 personnes	1		
		Nb de générations par ménage	Nb		
		1 génération : époux	3		
		2 génér. : époux, enfants	10		
		2 génér. : époux, parents	0		
		3 génér. : époux, parents, enfants	2		
		3 génér. : époux, enfants, petit-enfants	1		
		4 génér. : époux, parents, enfants, petits-enfants	0		
		Nb de ménages ayant des employés	3		
		Nb de ménages ayant des pensionnaires	0		
			Époux et Épouse	Époux sans Épouse	Épouse sans Époux
		Nb	13	2	1
%	81,2	12,5	6,2		
avec enfant(s) < 18 ans		0	0		

		<table border="1"> <thead> <tr> <th colspan="2">Couple non marié</th> <th>Nb</th> </tr> </thead> <tbody> <tr> <td colspan="2">Homme et femme</td> <td>0</td> </tr> <tr> <td colspan="2">Deux femmes</td> <td>0</td> </tr> <tr> <td colspan="2">Deux hommes</td> <td>0</td> </tr> </tbody> </table>	Couple non marié		Nb	Homme et femme		0	Deux femmes		0	Deux hommes		0																																							
Couple non marié		Nb																																																			
Homme et femme		0																																																			
Deux femmes		0																																																			
Deux hommes		0																																																			
Nb d'individus	63	N°43 au N°105, tous français																																																			
Types d'individus <table border="1"> <thead> <tr> <th>Sexe</th> <th>M</th> <th>F</th> </tr> </thead> <tbody> <tr> <td>Tous</td> <td>31</td> <td>32</td> </tr> <tr> <td>< 16 ans</td> <td>10</td> <td>9</td> </tr> <tr> <td>> 55 ans</td> <td>6</td> <td>5</td> </tr> </tbody> </table>	Sexe	M	F	Tous	31	32	< 16 ans	10	9	> 55 ans	6	5		<table border="1"> <thead> <tr> <th colspan="2">Répartition des types d'individus</th> <th>Nb</th> </tr> </thead> <tbody> <tr> <td colspan="2">Belle-mère</td> <td>1</td> </tr> <tr> <td colspan="2">Homme (Chef)</td> <td>15</td> </tr> <tr> <td colspan="2">Employée</td> <td>4</td> </tr> <tr> <td colspan="2">Épouse</td> <td>13</td> </tr> <tr> <td colspan="2">Femme (Chef)</td> <td>1</td> </tr> <tr> <td colspan="2">Fille</td> <td>11</td> </tr> <tr> <td colspan="2">Fils</td> <td>15</td> </tr> <tr> <td colspan="2">Nièce</td> <td>1</td> </tr> <tr> <td colspan="2">Petite fille</td> <td>1</td> </tr> <tr> <td colspan="2">Père</td> <td>1</td> </tr> <tr> <td colspan="2">Patron</td> <td>11</td> </tr> <tr> <td colspan="2">Patronne</td> <td>1</td> </tr> </tbody> </table> <p>Écart d'âge max. entre les individus d'un ménage : 66 ans</p>	Répartition des types d'individus		Nb	Belle-mère		1	Homme (Chef)		15	Employée		4	Épouse		13	Femme (Chef)		1	Fille		11	Fils		15	Nièce		1	Petite fille		1	Père		1	Patron		11	Patronne		1
Sexe	M	F																																																			
Tous	31	32																																																			
< 16 ans	10	9																																																			
> 55 ans	6	5																																																			
Répartition des types d'individus		Nb																																																			
Belle-mère		1																																																			
Homme (Chef)		15																																																			
Employée		4																																																			
Épouse		13																																																			
Femme (Chef)		1																																																			
Fille		11																																																			
Fils		15																																																			
Nièce		1																																																			
Petite fille		1																																																			
Père		1																																																			
Patron		11																																																			
Patronne		1																																																			
Professions	19	<table border="1"> <thead> <tr> <th>Professions</th> <th>Nb</th> </tr> </thead> <tbody> <tr> <td>Aubergiste</td> <td>1</td> </tr> <tr> <td>Avoué</td> <td>1</td> </tr> <tr> <td>Conservateur Hypothèques</td> <td>1</td> </tr> <tr> <td>Couturière</td> <td>1</td> </tr> <tr> <td>Domestique</td> <td>4</td> </tr> <tr> <td>Employé de commerce</td> <td>1</td> </tr> <tr> <td>Ferblantier</td> <td>1</td> </tr> <tr> <td>Huissier</td> <td>1</td> </tr> <tr> <td>Journalier</td> <td>1</td> </tr> <tr> <td>Juge suppléant</td> <td>1</td> </tr> <tr> <td>Marchand de nouveautés</td> <td>1</td> </tr> <tr> <td>Menuisier</td> <td>2</td> </tr> <tr> <td>Sabotier</td> <td>1</td> </tr> <tr> <td>Serrurier</td> <td>3</td> </tr> <tr> <td>Surnuméraire de domaine</td> <td>1</td> </tr> </tbody> </table>	Professions	Nb	Aubergiste	1	Avoué	1	Conservateur Hypothèques	1	Couturière	1	Domestique	4	Employé de commerce	1	Ferblantier	1	Huissier	1	Journalier	1	Juge suppléant	1	Marchand de nouveautés	1	Menuisier	2	Sabotier	1	Serrurier	3	Surnuméraire de domaine	1																			
Professions	Nb																																																				
Aubergiste	1																																																				
Avoué	1																																																				
Conservateur Hypothèques	1																																																				
Couturière	1																																																				
Domestique	4																																																				
Employé de commerce	1																																																				
Ferblantier	1																																																				
Huissier	1																																																				
Journalier	1																																																				
Juge suppléant	1																																																				
Marchand de nouveautés	1																																																				
Menuisier	2																																																				
Sabotier	1																																																				
Serrurier	3																																																				
Surnuméraire de domaine	1																																																				

		Tailleur d'habits	1
		Vigneron	2
		Voyageur de commerce	1
		Épicière	1
		Profession(s)	
		Sexe M	Sexe F
		Total	
		Nombre	20
		6	26
		% / Nb Ind,	64,5
		15,6	41,3
Lieux de naissance	20	Bourges (18033)	5
		Châteauneuf-sur-Cher (18058)	1
		Cordes-sur-Ciel (81069)	1
		Crézancy-en-Sancerre (18079)	1
		Gaillac (81099)	1
		Henrichemont (18109)	2
		Lain (89215)	1
		Lorp-Sentaraille (09289)	1
		Menetou-Râtel (18144)	2
		Ménétréol-sous-Sancerre (18146)	1
		Neuilly-en-Sancerre (18162)	1
		Saint-Bouize (18200)	1
		Saint-Denis (93066)	1
		Saint-Martin-des-Champs (18224)	1
		Sancerre (18241)	33
		Sens-Beaujeu (18249)	2
		Sion (32434)	1
		Subligny (18256)	2
		Sury-en-Vaux (18258)	2
		Thauvenay (18262)	1
		Vigan (le) (46334)	1
		Vinon (18287)	1

		Lieu(x) de naissance																														
		Nb	Sexe M	Sexe F	Total	%																										
		Sancerre	17	16	33	52,4																										
		Cher hors Sancerre	10	13	23	36,5																										
		Nièvre	0	0	0	0																										
		Paris, région parisienne	0	1	1	1,6																										
		Autres	4	2	6	9,5																										
Âge	Min : 2 ans Max : 86 Moy : 32,2 Ecart Type : 20,0 né(e) entre 1825 et 1909	<p style="text-align: center;">Âge de la population</p>																														
1 ^{er} Prénoms (Nb > 1)	42	<table border="1"> <thead> <tr> <th>Prénoms</th> <th>Nb</th> </tr> </thead> <tbody> <tr><td>Marie</td><td>9</td></tr> <tr><td>Etienne</td><td>3</td></tr> <tr><td>Jean</td><td>3</td></tr> <tr><td>Édouard</td><td>2</td></tr> <tr><td>Eugénie</td><td>2</td></tr> <tr><td>Georges</td><td>2</td></tr> <tr><td>Henri</td><td>2</td></tr> <tr><td>Joseph</td><td>2</td></tr> <tr><td>Madeleine</td><td>2</td></tr> <tr><td>Maurice</td><td>2</td></tr> <tr><td>René</td><td>2</td></tr> <tr><td>Rose</td><td>2</td></tr> </tbody> </table>					Prénoms	Nb	Marie	9	Etienne	3	Jean	3	Édouard	2	Eugénie	2	Georges	2	Henri	2	Joseph	2	Madeleine	2	Maurice	2	René	2	Rose	2
Prénoms	Nb																															
Marie	9																															
Etienne	3																															
Jean	3																															
Édouard	2																															
Eugénie	2																															
Georges	2																															
Henri	2																															
Joseph	2																															
Madeleine	2																															
Maurice	2																															
René	2																															
Rose	2																															
Patronymes (Nb > 1)	22	<table border="1"> <thead> <tr> <th>Patronymes H/F</th> <th>Nb</th> </tr> </thead> <tbody> <tr><td>FAUVE</td><td>6</td></tr> <tr><td>PAGNARD</td><td>6</td></tr> <tr><td>DURAND</td><td>5</td></tr> <tr><td>FÈVRE</td><td>5</td></tr> <tr><td>HABERT</td><td>5</td></tr> <tr><td>MÉDA</td><td>4</td></tr> <tr><td>LALOUE</td><td>3</td></tr> <tr><td>LEBEAU</td><td>3</td></tr> </tbody> </table>					Patronymes H/F	Nb	FAUVE	6	PAGNARD	6	DURAND	5	FÈVRE	5	HABERT	5	MÉDA	4	LALOUE	3	LEBEAU	3								
Patronymes H/F	Nb																															
FAUVE	6																															
PAGNARD	6																															
DURAND	5																															
FÈVRE	5																															
HABERT	5																															
MÉDA	4																															
LALOUE	3																															
LEBEAU	3																															

	MELLOT	3
	MEUNIER	3
	MUSARD	3
	SAMOUR	3
	BONDON	2
	FOURNIER	2
	MILLET	2
	SEMELET	2
15 patronymes différents de femmes à la naissance.		

Recherche des 63 habitants de 1911 dans les autres recensements

Recensement de 1876	Nb	%
Basse des Remparts (Rue)	3	21,4
Paix (Rue de la)	4	28,6
Petits Remparts (Rue des)	1	7,1
Porte Oison (Rue)	1	7,1
Porte Vieille (Rue)	2	14,3
Trois Barbots (Rue des)	2	14,3
Trois Piliers (Rue des)	1	7,1
Total	14	100,0
Pourcentage des présents de 1876 dans le recensements de 1911		22,2

Recensement de 1901	Nb	%
Croix de Bois (Rue de la)	1	2,9
Paix (Rue de la)	25	73,5
Pavé Noir (Rue du)	3	8,8
Porte Vieille (Rue)	3	8,8
Puits de Dieu (Rue du)	2	5,9
Total	34	100,0
Pourcentage des présents de 1901 dans le recensements de 1911		54,0

Recensement de 1906	Nb	%
Paix (Rue de la)	38	77,6
Pavé Noir (Rue du)	3	6,1
Porte Vieille (Rue)	3	6,1
Puits de Dieu (Rue du)	2	4,1
Trois Piliers (Rue des)	3	6,1
Total	49	100,0
Pourcentage des présents de 1906 dans le recensements de 1911		77,8

Recensement de 1911	Nb	%
Habitants présents dans d'autres recensements	54	85,7
Habitants non présents dans d'autres recensements	9	14,3

Recensement de 1921	Nb	%
Degrés (Rue des)	2	7,7
Halle (Place de la)	2	7,7
Paix (Rue de la)	14	53,8
Puits Saint Jean (Place du)	1	3,8
Saint André (Rue)	5	19,2
Saint Denis (Rue)	2	7,7
Total	26	100,0
Pourcentage des présents de 1921 dans le recensements de 1911		41,3

Recensement de 1926	Nb	%
Degrés (Rue des)	2	9,5
Derepas (Rue)	2	9,5
Eglise Saint Jean (Place de l')	1	4,8
Paix (Rue de la)	10	47,7
Puits Saint Jean (Place du)	1	4,8
Saint André (Rue)	5	23,8
Total	21	100,0
Pourcentage des présents de 1926 dans le recensements de 1911		33,3

Recensement de 1931	Nb	%
Degrés (Rue des)	1	7,1
Derepas (Rue)	1	7,1
Fangeuse (Rue)	1	7,1
Juifs (Rue des)	1	7,1
Paix (Rue de la)	6	42,9
Puits Saint Jean (Place du)	1	7,1
Saint André (Rue)	3	21,4
Total	14	100,0
Pourcentage des présents de 1931 dans le recensements de 1911		22,2

Recensement de 1936	Nb	%
Degrés (Rue des)	1	10
Halle (Place de la)	1	10
Juifs (Rue des)	1	10
Paix (Rue de la)	5	50
Puits Saint Jean (Place du)	2	20
Total	10	100,0
Pourcentage des présents de 1936 dans le recensements de 1911		15,9

Observations :

La rue avec ses 63 habitants est composée de 15 maisons occupées par 16 ménages dont 13 ménages avec enfants et petit-enfants.

Les 19 enfants de moins de 16 ans constituent 30,2 % de la population.

Les 11 habitants de plus de 55 ans constituent 17,5 % de la population.

Les métiers des chefs de famille sont : un marchand de nouveautés, un conservateur des hypothèques, un surnuméraire de domaine, un avoué avec deux employés, un ferblantier, un huissier, un journalier, un serrurier et son fils, un tailleur d'habits, un sabotier, un menuisier et son fils, un aubergiste, un voyageur de commerce, un juge suppléant, un vigneron et sa femme épicière.

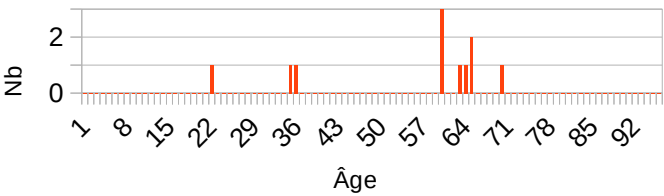
La population est native à 89 % du Cher dont 52 % de Sancerre.

86 % de la population est connue dans d'autres recensements : 22 % dans celui de 1876, 54 % dans celui de 1901, 41 % dans celui de 1921, 16 % dans celui de 1936.

Paneterie (Place de la)

Désignation	Quantité	Recensement 1911 (L012)			
Folio	1	N°1			
Nb de maisons occupées	5	N°1 au N°5			
		Nombre de ménages par maison	Nb		
		1 ménage par maison	5		
Nb de ménages	5	N°1 au N°5			
		Nb de personnes par ménage	Nb		
		1 personne	1		
		2 personnes	2		
		3 personnes	2		
		Nb de générations par ménage	Nb		
		1 génération : époux	3		
		2 généré. : époux, enfants	2		
		2 généré. : époux, parents	0		
		3 généré. : époux, parents, enfants	0		
		3 généré. : époux, enfants, petit-enfants	0		
		4 généré. : époux, parents, enfants, petits-enfants	0		
		Nb de ménages ayant des employés	1		
		Nb de ménages ayant des pensionnaires	0		
			Époux et Épouse	Époux sans Épouse	Épouse sans Époux
		Nb	3	1	1
		%	60	20	20
		avec enfant(s) < 18 ans		0	0
			Couple non marié		Nb
			Homme et femme		0
	Deux femmes		0		
	Deux hommes		0		

Nb d'individus	11	N°1 au N°11, tous français				
Types d'individus		Répartition des types d'individus			Nb	
		Homme (Chef)			4	
		Employée			1	
		Épouse			3	
		Femme (Chef)			1	
		Fille			1	
		Fils			1	
		Patron			2	
		Patronne			1	
		Écart d'âge max. entre les individus d'un ménage : 42 ans				
Professions	6	Professions			Nb	
		Cabaretier			1	
		Concierge			1	
		Domestique			1	
		Lingère			1	
		Menuisier			2	
		Propriétaire			1	
		Profession(s)				
			Sexe M	Sexe F	Total	
		Nombre	5	2	7	
% / Nb Ind,	83,3	40	63,6			
Lieux de naissance	4	Lieux de naissance			Nb	
		Saint-Bouize (18200)			1	
		Sancerre (18241)			7	
		Sury-en-Vaux (18258)			2	
		Vinon (18287)			1	
		Lieu(x) de naissance				
		Nb	Sexe M	Sexe F	Total	%
		Sancerre	3	4	7	63,6
		Cher hors Sancerre	2	2	4	36,4
		Nièvre	0	0	0	0
Paris, région parisienne	0	0	0	0		
Autres	0	0	0	0		

Âge	Min : 21 ans Max : 69 Moy : 53,5 Ecart Type : 15,8 né(e) entre 1842 et 1890	<p style="text-align: center;">Âge de la population</p> 																								
1^{er} Prénoms (Nb > 1)	8	<table border="1" style="width: 100%; border-collapse: collapse;"> <thead> <tr> <th style="text-align: center;">Prénoms</th> <th style="text-align: center;">Nb</th> </tr> </thead> <tbody> <tr> <td>Marie</td> <td style="text-align: center;">3</td> </tr> <tr> <td>Paul</td> <td style="text-align: center;">2</td> </tr> </tbody> </table>	Prénoms	Nb	Marie	3	Paul	2																		
Prénoms	Nb																									
Marie	3																									
Paul	2																									
Patronymes (Nb > 1)	7	<table border="1" style="width: 100%; border-collapse: collapse;"> <thead> <tr> <th style="text-align: center;">Patronymes H/F</th> <th style="text-align: center;">Nb</th> </tr> </thead> <tbody> <tr> <td>DAULNY</td> <td style="text-align: center;">3</td> </tr> <tr> <td>BONNIN</td> <td style="text-align: center;">2</td> </tr> <tr> <td>MELLOT</td> <td style="text-align: center;">2</td> </tr> </tbody> </table> <p>5 patronymes différents de femmes à la naissance.</p>	Patronymes H/F	Nb	DAULNY	3	BONNIN	2	MELLOT	2																
Patronymes H/F	Nb																									
DAULNY	3																									
BONNIN	2																									
MELLOT	2																									
Recherche des 11 habitants de 1911 dans les autres recensements																										
<table border="1" style="width: 100%; border-collapse: collapse;"> <thead> <tr> <th style="text-align: center;">Recensement de 1876</th> <th style="text-align: center;">Nb</th> <th style="text-align: center;">%</th> </tr> </thead> <tbody> <tr> <td>Fangeuse (Rue)</td> <td style="text-align: center;">2</td> <td style="text-align: center;">22,2</td> </tr> <tr> <td>Marché aux Chevaux (Place du)</td> <td style="text-align: center;">1</td> <td style="text-align: center;">11,1</td> </tr> <tr> <td>Paneterie (Place de la)</td> <td style="text-align: center;">1</td> <td style="text-align: center;">11,1</td> </tr> <tr> <td>Petits Remparts (Rue des)</td> <td style="text-align: center;">2</td> <td style="text-align: center;">22,2</td> </tr> <tr> <td>Puits Paulton (Rue du)</td> <td style="text-align: center;">3</td> <td style="text-align: center;">33,3</td> </tr> <tr> <td style="text-align: center;">Total</td> <td style="text-align: center;">9</td> <td style="text-align: center;">100,0</td> </tr> <tr> <td colspan="2">Pourcentage des présents de 1876 dans le recensements de 1911</td> <td style="text-align: center;">81,8</td> </tr> </tbody> </table>			Recensement de 1876	Nb	%	Fangeuse (Rue)	2	22,2	Marché aux Chevaux (Place du)	1	11,1	Paneterie (Place de la)	1	11,1	Petits Remparts (Rue des)	2	22,2	Puits Paulton (Rue du)	3	33,3	Total	9	100,0	Pourcentage des présents de 1876 dans le recensements de 1911		81,8
Recensement de 1876	Nb	%																								
Fangeuse (Rue)	2	22,2																								
Marché aux Chevaux (Place du)	1	11,1																								
Paneterie (Place de la)	1	11,1																								
Petits Remparts (Rue des)	2	22,2																								
Puits Paulton (Rue du)	3	33,3																								
Total	9	100,0																								
Pourcentage des présents de 1876 dans le recensements de 1911		81,8																								
<table border="1" style="width: 100%; border-collapse: collapse;"> <thead> <tr> <th style="text-align: center;">Recensement de 1901</th> <th style="text-align: center;">Nb</th> <th style="text-align: center;">%</th> </tr> </thead> <tbody> <tr> <td>Paneterie (Place de la)</td> <td style="text-align: center;">10</td> <td style="text-align: center;">100</td> </tr> <tr> <td style="text-align: center;">Total</td> <td style="text-align: center;">10</td> <td style="text-align: center;">100,0</td> </tr> <tr> <td colspan="2">Pourcentage des présents de 1901 dans le recensements de 1911</td> <td style="text-align: center;">90,9</td> </tr> </tbody> </table>			Recensement de 1901	Nb	%	Paneterie (Place de la)	10	100	Total	10	100,0	Pourcentage des présents de 1901 dans le recensements de 1911		90,9												
Recensement de 1901	Nb	%																								
Paneterie (Place de la)	10	100																								
Total	10	100,0																								
Pourcentage des présents de 1901 dans le recensements de 1911		90,9																								

Recensement de 1906	Nb	%
Paneterie (Place de la)	10	100
Total	10	100,0
Pourcentage des présents de 1906 dans le recensements de 1911		90,9
Recensement de 1911	Nb	%
Habitants présents dans d'autres recensements	10	90,9
Habitants non présents dans d'autres recensements	1	9,1
Recensement de 1921	Nb	%
Paix (Rue de la)	1	25
Paneterie (Place de la)	2	50
Porte Vieille (Rue)	1	25
Total	4	100,0
Pourcentage des présents de 1921 dans le recensements de 1911		36,4
Recensement de 1926	Nb	%
Basse des Remparts (Rue)	1	33,3
Paneterie (Place de la)	2	66,6
Total	3	100,0
Pourcentage des présents de 1926 dans le recensements de 1911		27,3
Recensement de 1931	Nb	%
Basse des Remparts (Rue)	1	33,3
Paneterie (Place de la)	2	66,6
Total	3	100,0
Pourcentage des présents de 1931 dans le recensements de 1911		27,3
Recensement de 1936	Nb	%
Paneterie (Place de la)	1	50
Paneterie (Rue de la)	1	50
Total	2	100,0
Pourcentage des présents de 1936 dans le recensements de 1911		18,2
<p>Observations :</p> <p>La place avec ses 11 habitants est composée de 5 maisons occupées par 5 ménages dont 2 ménages avec enfants. Aucun enfant de moins de 16 ans. Les 8 habitants de plus de 55 ans constituent 72,7 % de la population. Les métiers des chefs de famille sont : un cabaretier, un menuisier et son fils, et sa</p>		

femme lingère, un propriétaire et son employée, un concierge.


La population est native à 100 % du Cher dont 64 % de Sancerre.

91 % de la population est connue dans d'autres recensements : 81 % dans celui de 1876, 91 % dans celui de 1901, 36 % dans celui de 1921, 18 % dans celui de 1936.

Degrés (Rue des)

Désignation	Quantité	Recensement 1911 (L013)																																																				
Folio	1	N°4																																																				
Nb de maisons occupées	4	N°31 au N°35, 1 maison vacante N° 32 <table border="1" data-bbox="683 600 1321 694"> <tr> <td>Nombre de ménages par maison</td> <td>Nb</td> </tr> <tr> <td>1 ménage par maison</td> <td>4</td> </tr> </table>	Nombre de ménages par maison	Nb	1 ménage par maison	4																																																
Nombre de ménages par maison	Nb																																																					
1 ménage par maison	4																																																					
Nb de ménages	4	N°33 au N°36 <table border="1" data-bbox="683 801 1329 943"> <tr> <td>Nb de personnes par ménage</td> <td>Nb</td> </tr> <tr> <td>1 personne</td> <td>2</td> </tr> <tr> <td>2 personnes</td> <td>2</td> </tr> </table> <table border="1" data-bbox="683 969 1329 1319"> <tr> <td>Nb de générations par ménage</td> <td>Nb</td> </tr> <tr> <td>1 génération : époux</td> <td>4</td> </tr> <tr> <td>2 généré. : époux, enfants</td> <td>0</td> </tr> <tr> <td>2 généré. : époux, parents</td> <td>0</td> </tr> <tr> <td>3 généré. : époux, parents, enfants</td> <td>0</td> </tr> <tr> <td>3 généré. : époux, enfants, petit-enfants</td> <td>0</td> </tr> <tr> <td>4 généré. : époux, parents, enfants, petits-enfants</td> <td>0</td> </tr> </table> <table border="1" data-bbox="683 1350 1329 1442"> <tr> <td>Nb de ménages ayant des employés</td> <td>0</td> </tr> <tr> <td>Nb de ménages ayant des pensionnaires</td> <td>1</td> </tr> </table> <table border="1" data-bbox="683 1473 1324 1720"> <tr> <td></td> <td>Époux et Épouse</td> <td>Époux sans Épouse</td> <td>Épouse sans Époux</td> </tr> <tr> <td>Nb</td> <td>1</td> <td>2</td> <td>1</td> </tr> <tr> <td>%</td> <td>25</td> <td>50</td> <td>25</td> </tr> <tr> <td colspan="2">avec enfant(s) < 18 ans</td> <td>0</td> <td>0</td> </tr> </table> <table border="1" data-bbox="683 1753 1329 1939"> <tr> <td colspan="2">Couple non marié</td> <td>Nb</td> </tr> <tr> <td colspan="2">Homme et femme</td> <td>0</td> </tr> <tr> <td colspan="2">Deux femmes</td> <td>0</td> </tr> <tr> <td colspan="2">Deux hommes</td> <td>0</td> </tr> </table>	Nb de personnes par ménage	Nb	1 personne	2	2 personnes	2	Nb de générations par ménage	Nb	1 génération : époux	4	2 généré. : époux, enfants	0	2 généré. : époux, parents	0	3 généré. : époux, parents, enfants	0	3 généré. : époux, enfants, petit-enfants	0	4 généré. : époux, parents, enfants, petits-enfants	0	Nb de ménages ayant des employés	0	Nb de ménages ayant des pensionnaires	1		Époux et Épouse	Époux sans Épouse	Épouse sans Époux	Nb	1	2	1	%	25	50	25	avec enfant(s) < 18 ans		0	0	Couple non marié		Nb	Homme et femme		0	Deux femmes		0	Deux hommes		0
Nb de personnes par ménage	Nb																																																					
1 personne	2																																																					
2 personnes	2																																																					
Nb de générations par ménage	Nb																																																					
1 génération : époux	4																																																					
2 généré. : époux, enfants	0																																																					
2 généré. : époux, parents	0																																																					
3 généré. : époux, parents, enfants	0																																																					
3 généré. : époux, enfants, petit-enfants	0																																																					
4 généré. : époux, parents, enfants, petits-enfants	0																																																					
Nb de ménages ayant des employés	0																																																					
Nb de ménages ayant des pensionnaires	1																																																					
	Époux et Épouse	Époux sans Épouse	Épouse sans Époux																																																			
Nb	1	2	1																																																			
%	25	50	25																																																			
avec enfant(s) < 18 ans		0	0																																																			
Couple non marié		Nb																																																				
Homme et femme		0																																																				
Deux femmes		0																																																				
Deux hommes		0																																																				
Nb d'individus	6	N°106 au N°111, tous français																																																				

Types d'individus			Répartition des types d'individus		Nb		
Sexe	M	F	Homme (Chef)		3		
Tous	4	2	Épouse		1		
< 16 ans	0	0	Femme (Chef)		1		
> 55 ans	1	2	Pensionnaire		1		
			Patron		0		
			Écart d'âge max. entre les individus d'un ménage : 19 ans				
Professions			Professions		Nb		
			Journalière		1		
			Maçon		1		
			Non mentionnée		1		
			Sans profession		1		
			Vigneron		1		
			Profession(s)				
				Sexe M	Sexe F	Total	
			Nombre	4	1	5	
			% / Nb Ind,	100	50	83,3	
Lieux de naissance			Lieux de naissance		Nb		
			Algérie (99352)		1		
			Breteau (45052)		1		
			Faverelles (45141)		1		
			Sancerre (18241)		3		
			Lieu(x) de naissance				
			Nb	Sexe M	Sexe F	Total	%
			Sancerre	2	1	3	50
			Cher hors Sancerre	0	0	0	0
			Nièvre	0	0	0	0
			Paris, région parisienne	0	0	0	0
			Autres	2	1	3	50

Âge	Min : 40 ans Max : 71 Moy : 54,7 Ecart Type : 13,2 né(e) entre 1840 et 1871	<p style="text-align: center;">Âge de la population</p> 																					
1^{er} Prénoms (Nb > 1)	6	Tous différents																					
Patronymes (Nb > 1)	5	<table border="1" style="width: 100%; border-collapse: collapse;"> <thead> <tr> <th style="text-align: center;">Patronymes H/F</th> <th style="text-align: center;">Nb</th> </tr> </thead> <tbody> <tr> <td>BOURDEAUX</td> <td style="text-align: center;">2</td> </tr> </tbody> </table> <p>2 patronymes différents de femmes à la naissance : Boulay et Dupré.</p>	Patronymes H/F	Nb	BOURDEAUX	2																	
Patronymes H/F	Nb																						
BOURDEAUX	2																						
Recherche des 6 habitants de 1911 dans les autres recensements																							
<table border="1" style="width: 100%; border-collapse: collapse;"> <thead> <tr> <th style="text-align: center;">Recensement de 1876</th> <th style="text-align: center;">Nb</th> <th style="text-align: center;">%</th> </tr> </thead> <tbody> <tr> <td>Degrés (Rue des)</td> <td style="text-align: center;">1</td> <td style="text-align: center;">25</td> </tr> <tr> <td>Marché aux Chevaux (Place du)</td> <td style="text-align: center;">1</td> <td style="text-align: center;">25</td> </tr> <tr> <td>Porte Serrure (Rue)</td> <td style="text-align: center;">1</td> <td style="text-align: center;">25</td> </tr> <tr> <td>Porte Vieille (Rue)</td> <td style="text-align: center;">1</td> <td style="text-align: center;">25</td> </tr> <tr> <td style="text-align: center;">Total</td> <td style="text-align: center;">4</td> <td style="text-align: center;">100,0</td> </tr> <tr> <td colspan="2">Pourcentage des présents de 1876 dans le recensements de 1911</td> <td style="text-align: center;">66,7</td> </tr> </tbody> </table>			Recensement de 1876	Nb	%	Degrés (Rue des)	1	25	Marché aux Chevaux (Place du)	1	25	Porte Serrure (Rue)	1	25	Porte Vieille (Rue)	1	25	Total	4	100,0	Pourcentage des présents de 1876 dans le recensements de 1911		66,7
Recensement de 1876	Nb	%																					
Degrés (Rue des)	1	25																					
Marché aux Chevaux (Place du)	1	25																					
Porte Serrure (Rue)	1	25																					
Porte Vieille (Rue)	1	25																					
Total	4	100,0																					
Pourcentage des présents de 1876 dans le recensements de 1911		66,7																					
<table border="1" style="width: 100%; border-collapse: collapse;"> <thead> <tr> <th style="text-align: center;">Recensement de 1901</th> <th style="text-align: center;">Nb</th> <th style="text-align: center;">%</th> </tr> </thead> <tbody> <tr> <td>Degrés (Rue des)</td> <td style="text-align: center;">3</td> <td style="text-align: center;">50</td> </tr> <tr> <td>Paneterie (Rue de la)</td> <td style="text-align: center;">2</td> <td style="text-align: center;">33,3</td> </tr> <tr> <td>Porte Vieille (Rue)</td> <td style="text-align: center;">1</td> <td style="text-align: center;">16,7</td> </tr> </tbody> </table>			Recensement de 1901	Nb	%	Degrés (Rue des)	3	50	Paneterie (Rue de la)	2	33,3	Porte Vieille (Rue)	1	16,7									
Recensement de 1901	Nb	%																					
Degrés (Rue des)	3	50																					
Paneterie (Rue de la)	2	33,3																					
Porte Vieille (Rue)	1	16,7																					

Total	6	100,0
Pourcentage des présents de 1901 dans le recensements de 1911		100
Recensement de 1906	Nb	%
Degrés (Rue des)	3	50
Paneterie (Rue de la)	2	33,3
Porte Vieille (Rue)	1	16,7
Total	6	100,0
Pourcentage des présents de 1906 dans le recensements de 1911		6
Recensement de 1911	Nb	%
Habitants présents dans d'autres recensements	6	100,0
Habitants non présents dans d'autres recensements	0	100,0
Recensement de 1921	Nb	%
Degrés (Rue des)	2	100
Total	2	100,0
Pourcentage des présents de 1921 dans le recensements de 1911		33,3
Recensement de 1926	Nb	%
Degrés (Rue des)	1	50
Mouton Noir (Rue du)	1	50
Total	2	100,0
Pourcentage des présents de 1926 dans le recensements de 1911		33,3
Recensement de 1931	Nb	%
Saint Jean (Rue)	1	100
Total	1	100,0
Pourcentage des présents de 1931 dans le recensements de 1911		16,7
Recensement de 1936	Nb	%
Degrés (Rue des)	1	100
Total	1	100,0
Pourcentage des présents de 1936 dans le recensements de 1911		16,7
Observations :		
La rue avec ses 6 habitants est composée de 4 maisons occupées par 4 ménages sans enfants.		
Aucun enfant.		
Les 3 habitants de plus de 55 ans constituent 50 % de la population.		

Les habitants de sexe masculins sont 67 %.
Les métiers des chefs de famille sont : un journalière, un maçon, un vigneron.
La population est native à 50 % de Sancerre, 50 % du Loiret et Algérie
100 % de la population est connue dans d'autres recensements : 67 % dans celui de 1876, 100 % dans celui de 1901, 33 % dans celui de 1921, 17 % dans celui de 1936.

Collège (Rue du)

Désignation	Quantité	Recensement 1911 (L014)																																		
Folio	2	N°55 au N°56																																		
Nb de maisons occupées	7	N°508 au N°516, 2 maisons vacantes N°515 et N°516 <table border="1" data-bbox="683 638 1321 819"> <thead> <tr> <th>Nombre de ménages par maison</th> <th>Nb</th> </tr> </thead> <tbody> <tr> <td>1 ménage par maison</td> <td>5</td> </tr> <tr> <td>2 ménages par maison</td> <td>1</td> </tr> <tr> <td>6 ménages par maison</td> <td>1</td> </tr> </tbody> </table>	Nombre de ménages par maison	Nb	1 ménage par maison	5	2 ménages par maison	1	6 ménages par maison	1																										
Nombre de ménages par maison	Nb																																			
1 ménage par maison	5																																			
2 ménages par maison	1																																			
6 ménages par maison	1																																			
Nb de ménages	13	N°544 au N°556 <table border="1" data-bbox="683 931 1329 1294"> <thead> <tr> <th>Nb de personnes par ménage</th> <th>Nb</th> </tr> </thead> <tbody> <tr> <td>1 personne</td> <td>4</td> </tr> <tr> <td>2 personnes</td> <td>2</td> </tr> <tr> <td>3 personnes</td> <td>2</td> </tr> <tr> <td>4 personnes</td> <td>2</td> </tr> <tr> <td>5 personnes</td> <td>1</td> </tr> <tr> <td>6 personnes</td> <td>1</td> </tr> <tr> <td>10 personnes</td> <td>1</td> </tr> </tbody> </table> <table border="1" data-bbox="683 1328 1329 1675"> <thead> <tr> <th>Nb de générations par ménage</th> <th>Nb</th> </tr> </thead> <tbody> <tr> <td>1 génération : époux</td> <td>6</td> </tr> <tr> <td>2 génér. : époux, enfants</td> <td>7</td> </tr> <tr> <td>2 génér. : époux, parents</td> <td>0</td> </tr> <tr> <td>3 génér. : époux, parents, enfants</td> <td>0</td> </tr> <tr> <td>3 génér. : époux, enfants, petit-enfants</td> <td>0</td> </tr> <tr> <td>4 génér. : époux, parents, enfants, petits-enfants</td> <td>0</td> </tr> </tbody> </table> <table border="1" data-bbox="683 1709 1329 1798"> <tbody> <tr> <td>Nb de ménages ayant des employés</td> <td>1</td> </tr> <tr> <td>Nb de ménages ayant des pensionnaires</td> <td>0</td> </tr> </tbody> </table>	Nb de personnes par ménage	Nb	1 personne	4	2 personnes	2	3 personnes	2	4 personnes	2	5 personnes	1	6 personnes	1	10 personnes	1	Nb de générations par ménage	Nb	1 génération : époux	6	2 génér. : époux, enfants	7	2 génér. : époux, parents	0	3 génér. : époux, parents, enfants	0	3 génér. : époux, enfants, petit-enfants	0	4 génér. : époux, parents, enfants, petits-enfants	0	Nb de ménages ayant des employés	1	Nb de ménages ayant des pensionnaires	0
Nb de personnes par ménage	Nb																																			
1 personne	4																																			
2 personnes	2																																			
3 personnes	2																																			
4 personnes	2																																			
5 personnes	1																																			
6 personnes	1																																			
10 personnes	1																																			
Nb de générations par ménage	Nb																																			
1 génération : époux	6																																			
2 génér. : époux, enfants	7																																			
2 génér. : époux, parents	0																																			
3 génér. : époux, parents, enfants	0																																			
3 génér. : époux, enfants, petit-enfants	0																																			
4 génér. : époux, parents, enfants, petits-enfants	0																																			
Nb de ménages ayant des employés	1																																			
Nb de ménages ayant des pensionnaires	0																																			

		<table border="1"> <tr> <td></td> <td>Époux et Épouse</td> <td>Époux sans Épouse</td> <td>Épouse sans Époux</td> </tr> <tr> <td>Nb</td> <td>8</td> <td>4</td> <td>1</td> </tr> <tr> <td>%</td> <td>61,5</td> <td>30,8</td> <td>7,7</td> </tr> <tr> <td colspan="2">avec enfant(s) < 18 ans</td> <td>0</td> <td>0</td> </tr> </table>		Époux et Épouse	Époux sans Épouse	Épouse sans Époux	Nb	8	4	1	%	61,5	30,8	7,7	avec enfant(s) < 18 ans		0	0																										
	Époux et Épouse	Époux sans Épouse	Épouse sans Époux																																									
Nb	8	4	1																																									
%	61,5	30,8	7,7																																									
avec enfant(s) < 18 ans		0	0																																									
		<table border="1"> <tr> <td colspan="2">Couple non marié</td> <td>Nb</td> </tr> <tr> <td colspan="2">Homme et femme</td> <td>0</td> </tr> <tr> <td colspan="2">Deux femmes</td> <td>0</td> </tr> <tr> <td colspan="2">Deux hommes</td> <td>0</td> </tr> </table>	Couple non marié		Nb	Homme et femme		0	Deux femmes		0	Deux hommes		0																														
Couple non marié		Nb																																										
Homme et femme		0																																										
Deux femmes		0																																										
Deux hommes		0																																										
Nb d'individus	43	N°1630 au N°1672, tous français																																										
Types d'individus		<table border="1"> <tr> <td colspan="2">Répartition des types d'individus</td> <td>Nb</td> </tr> <tr> <td colspan="2">Homme (Chef)</td> <td>12</td> </tr> <tr> <td colspan="2">Employé</td> <td>5</td> </tr> <tr> <td colspan="2">Employée</td> <td>1</td> </tr> <tr> <td colspan="2">Épouse</td> <td>8</td> </tr> <tr> <td colspan="2">Fille</td> <td>7</td> </tr> <tr> <td colspan="2">Fils</td> <td>8</td> </tr> <tr> <td colspan="2">Gendre</td> <td>1</td> </tr> <tr> <td colspan="2">Veuve</td> <td>1</td> </tr> </table>	Répartition des types d'individus		Nb	Homme (Chef)		12	Employé		5	Employée		1	Épouse		8	Fille		7	Fils		8	Gendre		1	Veuve		1															
Répartition des types d'individus		Nb																																										
Homme (Chef)		12																																										
Employé		5																																										
Employée		1																																										
Épouse		8																																										
Fille		7																																										
Fils		8																																										
Gendre		1																																										
Veuve		1																																										
		<table border="1"> <tr> <td>Patron</td> <td>5</td> </tr> </table>	Patron	5																																								
Patron	5																																											
		Écart d'âge max. entre les individus d'un ménage : 44 ans																																										
Professions	15	<table border="1"> <tr> <td colspan="2">Professions</td> <td>Nb</td> </tr> <tr> <td colspan="2">Blanchisseuse</td> <td>1</td> </tr> <tr> <td colspan="2">Boulangier</td> <td>1</td> </tr> <tr> <td colspan="2">Cantonnier chef</td> <td>1</td> </tr> <tr> <td colspan="2">Clerc d'avoué</td> <td>1</td> </tr> <tr> <td colspan="2">Confectionneur</td> <td>1</td> </tr> <tr> <td colspan="2">Couturière</td> <td>1</td> </tr> <tr> <td colspan="2">Domestique</td> <td>3</td> </tr> <tr> <td colspan="2">Facteur</td> <td>1</td> </tr> <tr> <td colspan="2">Journalier</td> <td>2</td> </tr> <tr> <td colspan="2">Principal du collègue</td> <td>1</td> </tr> <tr> <td colspan="2">Propriétaire</td> <td>1</td> </tr> <tr> <td colspan="2">Répétiteur</td> <td>2</td> </tr> <tr> <td colspan="2">Sabotier</td> <td>2</td> </tr> </table>	Professions		Nb	Blanchisseuse		1	Boulangier		1	Cantonnier chef		1	Clerc d'avoué		1	Confectionneur		1	Couturière		1	Domestique		3	Facteur		1	Journalier		2	Principal du collègue		1	Propriétaire		1	Répétiteur		2	Sabotier		2
Professions		Nb																																										
Blanchisseuse		1																																										
Boulangier		1																																										
Cantonnier chef		1																																										
Clerc d'avoué		1																																										
Confectionneur		1																																										
Couturière		1																																										
Domestique		3																																										
Facteur		1																																										
Journalier		2																																										
Principal du collègue		1																																										
Propriétaire		1																																										
Répétiteur		2																																										
Sabotier		2																																										

		<table border="1"> <tr> <td>Surveillant principal</td> <td>1</td> </tr> <tr> <td>Vigneron</td> <td>2</td> </tr> </table>	Surveillant principal	1	Vigneron	2																																																																											
Surveillant principal	1																																																																																
Vigneron	2																																																																																
		<table border="1"> <thead> <tr> <th colspan="4">Profession(s)</th> </tr> <tr> <th></th> <th>Sexe M</th> <th>Sexe F</th> <th>Total</th> </tr> </thead> <tbody> <tr> <td>Nombre</td> <td>18</td> <td>3</td> <td>21</td> </tr> <tr> <td>% / Nb Ind,</td> <td>41,9</td> <td>17,6</td> <td>48,8</td> </tr> </tbody> </table>	Profession(s)					Sexe M	Sexe F	Total	Nombre	18	3	21	% / Nb Ind,	41,9	17,6	48,8																																																															
Profession(s)																																																																																	
	Sexe M	Sexe F	Total																																																																														
Nombre	18	3	21																																																																														
% / Nb Ind,	41,9	17,6	48,8																																																																														
Lieux de naissance	21	<table border="1"> <thead> <tr> <th>Lieux de naissance</th> <th>Nb</th> </tr> </thead> <tbody> <tr><td>Avignon (84007)</td><td>1</td></tr> <tr><td>Bannay (18020)</td><td>3</td></tr> <tr><td>Bourges (18033)</td><td>1</td></tr> <tr><td>Bué (18039)</td><td>2</td></tr> <tr><td>Bédarieux (34028)</td><td>3</td></tr> <tr><td>Chassy (18056)</td><td>1</td></tr> <tr><td>Cognac (16102)</td><td>1</td></tr> <tr><td>Couy (18077)</td><td>1</td></tr> <tr><td>Crézancy-en-Sancerre (18079)</td><td>2</td></tr> <tr><td>Jussy-le-Chaudrier (18120)</td><td>1</td></tr> <tr><td>Limoges (87085)</td><td>1</td></tr> <tr><td>Massay (18140)</td><td>1</td></tr> <tr><td>Ménétréol-sous-Sancerre (18146)</td><td>1</td></tr> <tr><td>Neuvy-Deux-Clochers (18163)</td><td>1</td></tr> <tr><td>Noyer (le) (18168)</td><td>1</td></tr> <tr><td>Pierrefitte-ès-Bois (45251)</td><td>1</td></tr> <tr><td>Saint-Satur (18233)</td><td>3</td></tr> <tr><td>Sancerre (18241)</td><td>14</td></tr> <tr><td>Santranges (18243)</td><td>2</td></tr> <tr><td>Sury-en-Vaux (18258)</td><td>1</td></tr> <tr><td>Yzeure (03321)</td><td>1</td></tr> </tbody> </table> <table border="1"> <thead> <tr> <th colspan="5">Lieu(x) de naissance</th> </tr> <tr> <th>Nb</th> <th>Sexe M</th> <th>Sexe F</th> <th>Total</th> <th>%</th> </tr> </thead> <tbody> <tr> <td>Sancerre</td> <td>7</td> <td>7</td> <td>14</td> <td>32,6</td> </tr> <tr> <td>Cher hors Sancerre</td> <td>13</td> <td>8</td> <td>21</td> <td>48,8</td> </tr> <tr> <td>Nièvre</td> <td>0</td> <td>0</td> <td>0</td> <td>0</td> </tr> <tr> <td>Paris, région parisienne</td> <td>0</td> <td>0</td> <td>0</td> <td>0</td> </tr> <tr> <td>Autres</td> <td>6</td> <td>2</td> <td>8</td> <td>18,6</td> </tr> </tbody> </table>	Lieux de naissance	Nb	Avignon (84007)	1	Bannay (18020)	3	Bourges (18033)	1	Bué (18039)	2	Bédarieux (34028)	3	Chassy (18056)	1	Cognac (16102)	1	Couy (18077)	1	Crézancy-en-Sancerre (18079)	2	Jussy-le-Chaudrier (18120)	1	Limoges (87085)	1	Massay (18140)	1	Ménétréol-sous-Sancerre (18146)	1	Neuvy-Deux-Clochers (18163)	1	Noyer (le) (18168)	1	Pierrefitte-ès-Bois (45251)	1	Saint-Satur (18233)	3	Sancerre (18241)	14	Santranges (18243)	2	Sury-en-Vaux (18258)	1	Yzeure (03321)	1	Lieu(x) de naissance					Nb	Sexe M	Sexe F	Total	%	Sancerre	7	7	14	32,6	Cher hors Sancerre	13	8	21	48,8	Nièvre	0	0	0	0	Paris, région parisienne	0	0	0	0	Autres	6	2	8	18,6
Lieux de naissance	Nb																																																																																
Avignon (84007)	1																																																																																
Bannay (18020)	3																																																																																
Bourges (18033)	1																																																																																
Bué (18039)	2																																																																																
Bédarieux (34028)	3																																																																																
Chassy (18056)	1																																																																																
Cognac (16102)	1																																																																																
Couy (18077)	1																																																																																
Crézancy-en-Sancerre (18079)	2																																																																																
Jussy-le-Chaudrier (18120)	1																																																																																
Limoges (87085)	1																																																																																
Massay (18140)	1																																																																																
Ménétréol-sous-Sancerre (18146)	1																																																																																
Neuvy-Deux-Clochers (18163)	1																																																																																
Noyer (le) (18168)	1																																																																																
Pierrefitte-ès-Bois (45251)	1																																																																																
Saint-Satur (18233)	3																																																																																
Sancerre (18241)	14																																																																																
Santranges (18243)	2																																																																																
Sury-en-Vaux (18258)	1																																																																																
Yzeure (03321)	1																																																																																
Lieu(x) de naissance																																																																																	
Nb	Sexe M	Sexe F	Total	%																																																																													
Sancerre	7	7	14	32,6																																																																													
Cher hors Sancerre	13	8	21	48,8																																																																													
Nièvre	0	0	0	0																																																																													
Paris, région parisienne	0	0	0	0																																																																													
Autres	6	2	8	18,6																																																																													

Âge	Min : 1 ans Max : 88 Moy : 31,2 Ecart Type : 22,0 né(e) entre 1823 et 1910	<p style="text-align: center;">Âge de la population</p> 																						
1^{er} Prénoms (Nb > 1)	36	<table border="1" style="width: 100%;"> <thead> <tr> <th style="text-align: center;">Prénoms</th> <th style="text-align: center;">Nb</th> </tr> </thead> <tbody> <tr> <td>Louis</td> <td style="text-align: center;">5</td> </tr> <tr> <td>Marie</td> <td style="text-align: center;">4</td> </tr> </tbody> </table>	Prénoms	Nb	Louis	5	Marie	4																
Prénoms	Nb																							
Louis	5																							
Marie	4																							
Patronymes (Nb > 1)	19	<table border="1" style="width: 100%;"> <thead> <tr> <th style="text-align: center;">Patronymes H/F</th> <th style="text-align: center;">Nb</th> </tr> </thead> <tbody> <tr><td>BONNARD</td><td style="text-align: center;">6</td></tr> <tr><td>PICARD</td><td style="text-align: center;">5</td></tr> <tr><td>MONESTIER</td><td style="text-align: center;">4</td></tr> <tr><td>TORTEAU</td><td style="text-align: center;">4</td></tr> <tr><td>TURPIN</td><td style="text-align: center;">4</td></tr> <tr><td>MIGNARD</td><td style="text-align: center;">3</td></tr> <tr><td>JACQUELIN</td><td style="text-align: center;">2</td></tr> <tr><td>LESIMPLE</td><td style="text-align: center;">2</td></tr> <tr><td>MARTINAT</td><td style="text-align: center;">2</td></tr> <tr><td>THOMAS</td><td style="text-align: center;">2</td></tr> </tbody> </table> <p>10 patronymes différents de femmes à la naissance.</p>	Patronymes H/F	Nb	BONNARD	6	PICARD	5	MONESTIER	4	TORTEAU	4	TURPIN	4	MIGNARD	3	JACQUELIN	2	LESIMPLE	2	MARTINAT	2	THOMAS	2
Patronymes H/F	Nb																							
BONNARD	6																							
PICARD	5																							
MONESTIER	4																							
TORTEAU	4																							
TURPIN	4																							
MIGNARD	3																							
JACQUELIN	2																							
LESIMPLE	2																							
MARTINAT	2																							
THOMAS	2																							
Recherche des 43 habitants de 1911 dans les autres recensements																								
<table border="1" style="width: 100%;"> <thead> <tr> <th style="text-align: center;">Recensement de 1876</th> <th style="text-align: center;">Nb</th> <th style="text-align: center;">%</th> </tr> </thead> <tbody> <tr> <td>Chenevières (Rue des)</td> <td style="text-align: center;">1</td> <td style="text-align: center;">16,6</td> </tr> <tr> <td>Petits Remparts (Rue des)</td> <td style="text-align: center;">4</td> <td style="text-align: center;">66,7</td> </tr> <tr> <td>Pressoirs (Rue des)</td> <td style="text-align: center;">1</td> <td style="text-align: center;">16,6</td> </tr> <tr> <td style="text-align: center;">Total</td> <td style="text-align: center;">6</td> <td style="text-align: center;">100,0</td> </tr> <tr> <td colspan="2">Pourcentage des présents de 1876 dans le recensements de 1911</td> <td style="text-align: center;">14,0</td> </tr> </tbody> </table>			Recensement de 1876	Nb	%	Chenevières (Rue des)	1	16,6	Petits Remparts (Rue des)	4	66,7	Pressoirs (Rue des)	1	16,6	Total	6	100,0	Pourcentage des présents de 1876 dans le recensements de 1911		14,0				
Recensement de 1876	Nb	%																						
Chenevières (Rue des)	1	16,6																						
Petits Remparts (Rue des)	4	66,7																						
Pressoirs (Rue des)	1	16,6																						
Total	6	100,0																						
Pourcentage des présents de 1876 dans le recensements de 1911		14,0																						

Recensement de 1901	Nb	%
Collège (Rue du)	9	56,2
Grange Londy (Rue)	1	6,2
Macdonald (Rue)	1	6,2
Porte Oison (Rue)	4	25
Préfontaine (Lieu-dit)	1	6,2
Total	16	100,0
Pourcentage des présents de 1901 dans le recensements de 1911		37,2
Recensement de 1906	Nb	%
Collège (Rue du)	11	61,1
Grange Londy (Rue)	1	5,6
Porte Oison (Rue)	5	27,8
Vieux Prêche (Rue du)	1	5,6
Total	18	100,0
Pourcentage des présents de 1906 dans le recensements de 1911		41,9
Recensement de 1921	Nb	%
Collège (Rue du)	16	66,7
Puits de Dieu (Rue du)	4	16,7
Trois Barbots (Rue des)	4	16,7
Total	24	100,0
Pourcentage des présents de 1921 dans le recensements de 1911		55,8
Recensement de 1911	Nb	%
Habitants présents dans d'autres recensements	32	74,4
Habitants non présents dans d'autres recensements	11	25,6
Recensement de 1926	Nb	%
Collège (Rue du)	12	52,2
Four (Ruelle du)	1	4,3
Porte Vieille (Rue)	2	8,7
Puits de Dieu (Rue du)	4	17,4
Trois Barbots (Rue des)	4	17,4
Total	23	100,0
Pourcentage des présents de 1926 dans le recensements de 1911		53,5

Recensement de 1931	Nb	%
Collège (Rue du)	11	52,4
Macdonald (Rue)	1	4,8
Porte Vieille (Rue)	1	4,8
Puits des Fins (Rue du)	4	19
Thaumassière (Rue de la)	1	4,8
Trois Barbots (Rue des)	3	14,3
Total	21	100,0
Pourcentage des présents de 1931 dans le recensements de 1911		48,8

Recensement de 1936	Nb	%
Collège (Rue du)	10	55,6
Pavé Noir (Rue du)	1	5,6
Puits de Dieu (Rue du)	4	22,2
Thaumassière (Rue de la)	1	5,6
Trois Barbots (Rue des)	2	11,1
Total	18	100,0
Pourcentage des présents de 1936 dans le recensements de 1911		41,9

Observations :

La rue avec ses 43 habitants est composée de 7 maisons occupées par 13 ménages dont 7 ménages avec enfants.

Les 12 enfants de moins de 16 ans constituent 27,1 % de la population.

Les 5 habitants de plus de 55 ans constituent 11,6 % de la population.

Les habitants de sexe masculin sont 60,5 %.

Les métiers des chefs de famille sont : un principal du collège avec 6 employés : un surveillant principal, deux répétiteurs et trois domestiques, un confectionneur, deux sabotiers, un propriétaire, deux journalier, un facteur, un boulanger, deux vigneron, un cantonnier chef, un clerc d'avoué.

La population est native à 81 % du Cher dont 33 % de Sancerre.

74 % de la population est connue dans d'autres recensements : 14 % dans celui de 1876, 37 % dans celui de 1901, 56 % dans celui de 1921, 42 % dans celui de 1936.

Porte Oison (Rue)

Désignation	Quantité	Recensement 1911 (L015)			
Folio	2	N°56 au N°57			
Nb de maisons occupées	7	N°517 au N°528, 5 maisons vacantes N°517, N°518, N°521, N°522, N°527			
		Nombre de ménages par maison		Nb	
		1 ménage par maison		7	
Nb de ménages	7	Nb de personnes par ménage		Nb	
		1 personne		2	
		2 personnes		2	
		4 personnes		1	
		5 personnes		2	
		Nb de générations par ménage		Nb	
		1 génération : époux		4	
		2 génér. : époux, enfants		2	
		2 génér. : époux, parents		0	
		3 génér. : époux, parents, enfants		1	
		3 génér. : époux, enfants, petit-enfants		0	
		4 génér. : époux, parents, enfants, petits-enfants		0	
		Nb de ménages ayant des employés		2	
		Nb de ménages ayant des pensionnaires		0	
	Époux et Épouse	Époux sans Épouse	Épouse sans Époux		
Nb	5	1	1		
%	71,4	14,3	14,3		
avec enfant(s) < 18 ans		0	0		

		<table border="1"> <tr> <th colspan="2">Couple non marié</th> <th>Nb</th> </tr> <tr> <td colspan="2">Homme et femme</td> <td>0</td> </tr> <tr> <td colspan="2">Deux femmes</td> <td>0</td> </tr> <tr> <td colspan="2">Deux hommes</td> <td>0</td> </tr> </table>	Couple non marié		Nb	Homme et femme		0	Deux femmes		0	Deux hommes		0																															
Couple non marié		Nb																																											
Homme et femme		0																																											
Deux femmes		0																																											
Deux hommes		0																																											
Nb d'individus	20	N°1673 au N°1692, tous français																																											
Types d'individus		<table border="1"> <tr> <th colspan="2">Répartition des types d'individus</th> <th>Nb</th> </tr> <tr> <td colspan="2">Belle-mère</td> <td>1</td> </tr> <tr> <td colspan="2">Employé</td> <td>1</td> </tr> <tr> <td colspan="2">Employée</td> <td>2</td> </tr> <tr> <td colspan="2">Épouse</td> <td>5</td> </tr> <tr> <td colspan="2">Femme (Chef)</td> <td>1</td> </tr> <tr> <td colspan="2">Fils</td> <td>4</td> </tr> <tr> <td colspan="2">Homme (Chef)</td> <td>6</td> </tr> <tr> <td colspan="2">Patron</td> <td>1</td> </tr> </table> <p>Écart d'âge max. entre les individus d'un ménage : 65 ans</p>	Répartition des types d'individus		Nb	Belle-mère		1	Employé		1	Employée		2	Épouse		5	Femme (Chef)		1	Fils		4	Homme (Chef)		6	Patron		1																
Répartition des types d'individus		Nb																																											
Belle-mère		1																																											
Employé		1																																											
Employée		2																																											
Épouse		5																																											
Femme (Chef)		1																																											
Fils		4																																											
Homme (Chef)		6																																											
Patron		1																																											
Professions	8	<table border="1"> <tr> <th colspan="2">Professions</th> <th>Nb</th> </tr> <tr> <td colspan="2">Clerc de Notaire</td> <td>1</td> </tr> <tr> <td colspan="2">Cocher</td> <td>1</td> </tr> <tr> <td colspan="2">Cuisinière</td> <td>1</td> </tr> <tr> <td colspan="2">Domestique</td> <td>1</td> </tr> <tr> <td colspan="2">Notaire</td> <td>1</td> </tr> <tr> <td colspan="2">Receveur de l'enregistrement</td> <td>1</td> </tr> <tr> <td colspan="2">Typographe</td> <td>1</td> </tr> <tr> <td colspan="2">Vigneron</td> <td>2</td> </tr> </table> <table border="1"> <tr> <th colspan="4">Profession(s)</th> </tr> <tr> <th></th> <th>Sexe M</th> <th>Sexe F</th> <th>Total</th> </tr> <tr> <td>Nombre</td> <td>7</td> <td>2</td> <td>9</td> </tr> <tr> <td>% / Nb Ind,</td> <td>63,6</td> <td>22,2</td> <td>45</td> </tr> </table>	Professions		Nb	Clerc de Notaire		1	Cocher		1	Cuisinière		1	Domestique		1	Notaire		1	Receveur de l'enregistrement		1	Typographe		1	Vigneron		2	Profession(s)					Sexe M	Sexe F	Total	Nombre	7	2	9	% / Nb Ind,	63,6	22,2	45
Professions		Nb																																											
Clerc de Notaire		1																																											
Cocher		1																																											
Cuisinière		1																																											
Domestique		1																																											
Notaire		1																																											
Receveur de l'enregistrement		1																																											
Typographe		1																																											
Vigneron		2																																											
Profession(s)																																													
	Sexe M	Sexe F	Total																																										
Nombre	7	2	9																																										
% / Nb Ind,	63,6	22,2	45																																										
Lieux de naissance	12	<table border="1"> <tr> <th colspan="2">Lieux de naissance</th> <th>Nb</th> </tr> <tr> <td colspan="2">Bourges (18033)</td> <td>1</td> </tr> <tr> <td colspan="2">Cosne-Cours-sur-Loire (58086)</td> <td>1</td> </tr> <tr> <td colspan="2">Groises (18104)</td> <td>1</td> </tr> <tr> <td colspan="2">Herry (18110)</td> <td>1</td> </tr> <tr> <td colspan="2">Hémonstoir (22075)</td> <td>1</td> </tr> <tr> <td colspan="2">Neuvy-Deux-Clochers (18163)</td> <td>1</td> </tr> </table>	Lieux de naissance		Nb	Bourges (18033)		1	Cosne-Cours-sur-Loire (58086)		1	Groises (18104)		1	Herry (18110)		1	Hémonstoir (22075)		1	Neuvy-Deux-Clochers (18163)		1																						
Lieux de naissance		Nb																																											
Bourges (18033)		1																																											
Cosne-Cours-sur-Loire (58086)		1																																											
Groises (18104)		1																																											
Herry (18110)		1																																											
Hémonstoir (22075)		1																																											
Neuvy-Deux-Clochers (18163)		1																																											

		<table border="1"> <tr><td>Quintin (22262)</td><td>1</td></tr> <tr><td>Rostrenen (22266)</td><td>1</td></tr> <tr><td>Sancergues (18240)</td><td>1</td></tr> <tr><td>Sancerre (18241)</td><td>9</td></tr> <tr><td>Vignoux-sur-Barangeon (18281)</td><td>1</td></tr> <tr><td>Vinon (18287)</td><td>1</td></tr> </table> <table border="1"> <thead> <tr><th colspan="5">Lieu(x) de naissance</th></tr> <tr><th>Nb</th><th>Sexe M</th><th>Sexe F</th><th>Total</th><th>%</th></tr> </thead> <tbody> <tr><td>Sancerre</td><td>6</td><td>3</td><td>9</td><td>45</td></tr> <tr><td>Cher hors Sancerre</td><td>4</td><td>4</td><td>8</td><td>40</td></tr> <tr><td>Nièvre</td><td>0</td><td>1</td><td>1</td><td>5</td></tr> <tr><td>Paris, région parisienne</td><td>0</td><td>0</td><td>0</td><td>0</td></tr> <tr><td>Autres</td><td>1</td><td>1</td><td>2</td><td>10</td></tr> </tbody> </table>	Quintin (22262)	1	Rostrenen (22266)	1	Sancergues (18240)	1	Sancerre (18241)	9	Vignoux-sur-Barangeon (18281)	1	Vinon (18287)	1	Lieu(x) de naissance					Nb	Sexe M	Sexe F	Total	%	Sancerre	6	3	9	45	Cher hors Sancerre	4	4	8	40	Nièvre	0	1	1	5	Paris, région parisienne	0	0	0	0	Autres	1	1	2	10
Quintin (22262)	1																																																
Rostrenen (22266)	1																																																
Sancergues (18240)	1																																																
Sancerre (18241)	9																																																
Vignoux-sur-Barangeon (18281)	1																																																
Vinon (18287)	1																																																
Lieu(x) de naissance																																																	
Nb	Sexe M	Sexe F	Total	%																																													
Sancerre	6	3	9	45																																													
Cher hors Sancerre	4	4	8	40																																													
Nièvre	0	1	1	5																																													
Paris, région parisienne	0	0	0	0																																													
Autres	1	1	2	10																																													
Âge	Min : 9 ans Max : 74 Moy : 46,3 Ecart Type : 21,3 né(e) entre 1837 et 1902	<p style="text-align: center;">Âge de la population</p>																																															
1 ^{er} Prénoms (Nb > 1)	15	<table border="1"> <thead> <tr><th>Prénoms</th><th>Nb</th></tr> </thead> <tbody> <tr><td>Marie</td><td>5</td></tr> <tr><td>Joséphine</td><td>2</td></tr> </tbody> </table>	Prénoms	Nb	Marie	5	Joséphine	2																																									
Prénoms	Nb																																																
Marie	5																																																
Joséphine	2																																																
Patronymes (Nb > 1)	10	<table border="1"> <thead> <tr><th>Patronymes H/F</th><th>Nb</th></tr> </thead> <tbody> <tr><td>BRISSET</td><td>4</td></tr> <tr><td>LE MAUX</td><td>3</td></tr> <tr><td>VAILLANT DE GUÉLIS</td><td>3</td></tr> <tr><td>FOUASSIER</td><td>2</td></tr> </tbody> </table>	Patronymes H/F	Nb	BRISSET	4	LE MAUX	3	VAILLANT DE GUÉLIS	3	FOUASSIER	2																																					
Patronymes H/F	Nb																																																
BRISSET	4																																																
LE MAUX	3																																																
VAILLANT DE GUÉLIS	3																																																
FOUASSIER	2																																																

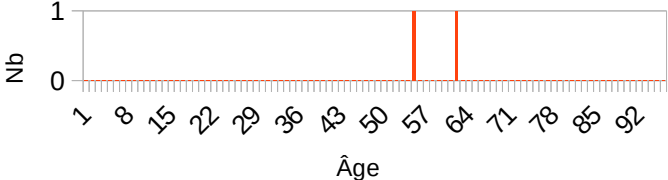
		LASNE	2
		ROBLIN	2
8 patronymes différents de femmes à la naissance.			
Recherche des 20 habitants de 1911 dans les autres recensements			
Recensement de 1876		Nb	%
Degrés (Rue des)		1	16,7
Fangeuse (Rue)		1	16,7
Porte Oison (Rue)		2	33,3
Porte Vieille (Rue)		1	16,7
Saint Martin (Rue)		1	16,7
Total		6	100,0
Pourcentage des présents de 1876 dans le recensements de 1911			30
Recensement de 1901		Nb	%
Basse des Remparts (Rue)		1	9,1
Petits Remparts (Rue des)		2	18,2
Porte Oison (Rue)		7	63,6
Saint Martin (Rue)		1	9,1
Total		11	100,0
Pourcentage des présents de 1901 dans le recensements de 1911			55,0
Recensement de 1906		Nb	%
Porte Oison (Rue)		14	100,0
Total		14	100,0
Pourcentage des présents de 1906 dans le recensements de 1911			70,0
Recensement de 1911		Nb	%
Habitants présents dans d'autres recensements		14	70,0
Habitants non présents dans d'autres recensements		6	30,0
Recensement de 1921		Nb	%
Porte Oison (Rue)		6	100,0
Total		6	100,0
Pourcentage des présents de 1921 dans le recensements de 1911			30,0

Recensement de 1926	Nb	%
Église Saint Jean (Place de l')	1	20,0
Porte Oison (Rue)	4	80,0
Total	5	100,0
Pourcentage des présents de 1926 dans le recensements de 1911		25,0
Recensement de 1931	Nb	%
Porte Oison (Rue)	3	75,0
Puits Paulton (Rue du)	1	25,0
Total	4	100,0
Pourcentage des présents de 1931 dans le recensements de 1911		20,0
Recensement de 1936	Nb	%
Halle (Place de la)	1	33,3
Porte Oison (Rue)	2	66,7
Total	3	100,0
Pourcentage des présents de 1936 dans le recensements de 1911		15,0
Observations : La rue avec ses 20 habitants est composée de 7 maisons occupées par 7 ménages dont 2 ménages avec enfants. Les 3 enfants de moins de 16 ans constituent 15 % de la population. Les 9 habitants de plus de 55 ans constituent 45 % de la population. Les métiers des chefs de famille sont : un receveur de l'enregistrement, un notaire et son fils clerc de notaire et deux employés (un cocher et une cuisinière), un typographe et deux vigneron. La population est native à 85 % du Cher dont 45 % de Sancerre. 70 % de la population est connue dans d'autres recensements : 30 % dans celui de 1876, 55 % dans celui de 1901, 30 % dans celui de 1921, 15 % dans celui de 1936.		

Four Banal (Rue du)

Désignation	Quantité	Recensement 1911 (L016)															
Folio	1	N°59															
Nb de maisons occupées	1	N°553															
		<table border="1"> <thead> <tr> <th>Nombre de ménages par maison</th> <th>Nb</th> </tr> </thead> <tbody> <tr> <td>1 ménage par maison</td> <td>1</td> </tr> </tbody> </table>	Nombre de ménages par maison	Nb	1 ménage par maison	1											
Nombre de ménages par maison	Nb																
1 ménage par maison	1																
Nb de ménages	1	N°583															
		<table border="1"> <thead> <tr> <th>Nb de personnes par ménage</th> <th>Nb</th> </tr> </thead> <tbody> <tr> <td>1 personne</td> <td>0</td> </tr> <tr> <td>2 personnes</td> <td>1</td> </tr> </tbody> </table>	Nb de personnes par ménage	Nb	1 personne	0	2 personnes	1									
		Nb de personnes par ménage	Nb														
		1 personne	0														
		2 personnes	1														
		<table border="1"> <thead> <tr> <th>Nb de générations par ménage</th> <th>Nb</th> </tr> </thead> <tbody> <tr> <td>1 génération : époux</td> <td>1</td> </tr> <tr> <td>2 généré. : époux, enfants</td> <td>0</td> </tr> <tr> <td>2 généré. : époux, parents</td> <td>0</td> </tr> <tr> <td>3 généré. : époux, parents, enfants</td> <td>0</td> </tr> <tr> <td>3 généré. : époux, enfants, petit-enfants</td> <td>0</td> </tr> <tr> <td>4 généré. : époux, parents, enfants, petits-enfants</td> <td>0</td> </tr> </tbody> </table>	Nb de générations par ménage	Nb	1 génération : époux	1	2 généré. : époux, enfants	0	2 généré. : époux, parents	0	3 généré. : époux, parents, enfants	0	3 généré. : époux, enfants, petit-enfants	0	4 généré. : époux, parents, enfants, petits-enfants	0	
		Nb de générations par ménage	Nb														
		1 génération : époux	1														
		2 généré. : époux, enfants	0														
		2 généré. : époux, parents	0														
		3 généré. : époux, parents, enfants	0														
		3 généré. : époux, enfants, petit-enfants	0														
		4 généré. : époux, parents, enfants, petits-enfants	0														
		<table border="1"> <tbody> <tr> <td>Nb de ménages ayant des employés</td> <td>0</td> </tr> <tr> <td>Nb de ménages ayant des pensionnaires</td> <td>0</td> </tr> </tbody> </table>	Nb de ménages ayant des employés	0	Nb de ménages ayant des pensionnaires	0											
		Nb de ménages ayant des employés	0														
Nb de ménages ayant des pensionnaires	0																
<table border="1"> <thead> <tr> <th></th> <th>Époux et Épouse</th> <th>Époux sans Épouse</th> <th>Épouse sans Époux</th> </tr> </thead> <tbody> <tr> <td>Nb</td> <td>1</td> <td>0</td> <td>0</td> </tr> <tr> <td>%</td> <td>100</td> <td>0</td> <td>0</td> </tr> <tr> <td>avec enfant(s) < 18 ans</td> <td></td> <td>0</td> <td>0</td> </tr> </tbody> </table>		Époux et Épouse	Époux sans Épouse	Épouse sans Époux	Nb	1	0	0	%	100	0	0	avec enfant(s) < 18 ans		0	0	
	Époux et Épouse	Époux sans Épouse	Épouse sans Époux														
Nb	1	0	0														
%	100	0	0														
avec enfant(s) < 18 ans		0	0														
<table border="1"> <thead> <tr> <th colspan="2">Couple non marié</th> <th>Nb</th> </tr> </thead> <tbody> <tr> <td colspan="2">Homme et femme</td> <td>0</td> </tr> <tr> <td colspan="2">Deux femmes</td> <td>0</td> </tr> <tr> <td colspan="2">Deux hommes</td> <td>0</td> </tr> </tbody> </table>	Couple non marié		Nb	Homme et femme		0	Deux femmes		0	Deux hommes		0					
Couple non marié		Nb															
Homme et femme		0															
Deux femmes		0															
Deux hommes		0															

Nb d'individus	2	N°1743 au N°1744, tous français				
Types d'individus		Répartition des types d'individus		Nb		
		Épouse		1		
		Homme (Chef)		1		
		Patron		0		
		Écart d'âge max. entre les individus d'un ménage : ans				
Profession(s)	1	Profession(s)		Nb		
		Vigneron		1		
		Profession(s)				
			Sexe M	Sexe F	Total	
		Nombre	1	0	1	
		% / Nb Ind,	100	0	50	
Lieu(x) de naissance	1	Lieu(x) de naissance		Nb		
		Sancerre (18241)		2		
		Lieu(x) de naissance				
		Nb	Sexe M	Sexe F	Total	%
		Sancerre	1	1	2	100
		Cher hors Sancerre	0	0	0	0
		Nièvre	0	0	0	0
		Paris, région parisienne	0	0	0	0
Autres	0	0	0	0		

Âge	Min : 54 ans Max : 61 Moy : 57,5 Ecart Type : 4,9 né(e) entre 1850 et 1857	<p style="text-align: center;">Âge de la population</p> 												
1^{er} Prénoms (Nb > 1)	2	Tous différents												
Patronymes (Nb > 1)	1	<table border="1" style="width: 100%; border-collapse: collapse;"> <thead> <tr> <th style="text-align: center;">Patronymes H/F</th> <th style="text-align: center;">Nb</th> </tr> </thead> <tbody> <tr> <td>ROBINEAU</td> <td style="text-align: center;">2</td> </tr> </tbody> </table> <p>1 patronyme de femme à la naissance : Chevreau</p>	Patronymes H/F	Nb	ROBINEAU	2								
Patronymes H/F	Nb													
ROBINEAU	2													
Recherche des 2 habitants de 1911 dans les autres recensements														
<table border="1" style="width: 100%; border-collapse: collapse;"> <thead> <tr> <th style="text-align: center;">Recensement de 1876</th> <th style="text-align: center;">Nb</th> <th style="text-align: center;">%</th> </tr> </thead> <tbody> <tr> <td>Saints Pères (Place des)</td> <td style="text-align: center;">2</td> <td style="text-align: center;">100,0</td> </tr> <tr> <td style="text-align: center;">Total</td> <td style="text-align: center;">2</td> <td style="text-align: center;">100,0</td> </tr> <tr> <td colspan="2">Pourcentage des présents de 1876 dans le recensements de 1911</td> <td style="text-align: center;">100</td> </tr> </tbody> </table>			Recensement de 1876	Nb	%	Saints Pères (Place des)	2	100,0	Total	2	100,0	Pourcentage des présents de 1876 dans le recensements de 1911		100
Recensement de 1876	Nb	%												
Saints Pères (Place des)	2	100,0												
Total	2	100,0												
Pourcentage des présents de 1876 dans le recensements de 1911		100												
<table border="1" style="width: 100%; border-collapse: collapse;"> <thead> <tr> <th style="text-align: center;">Recensement de 1901</th> <th style="text-align: center;">Nb</th> <th style="text-align: center;">%</th> </tr> </thead> <tbody> <tr> <td>Four Banal (Rue du)</td> <td style="text-align: center;">2</td> <td style="text-align: center;">100,0</td> </tr> <tr> <td style="text-align: center;">Total</td> <td style="text-align: center;">2</td> <td style="text-align: center;">100,0</td> </tr> <tr> <td colspan="2">Pourcentage des présents de 1901 dans le recensements de 1911</td> <td style="text-align: center;">100,0</td> </tr> </tbody> </table>			Recensement de 1901	Nb	%	Four Banal (Rue du)	2	100,0	Total	2	100,0	Pourcentage des présents de 1901 dans le recensements de 1911		100,0
Recensement de 1901	Nb	%												
Four Banal (Rue du)	2	100,0												
Total	2	100,0												
Pourcentage des présents de 1901 dans le recensements de 1911		100,0												
<table border="1" style="width: 100%; border-collapse: collapse;"> <thead> <tr> <th style="text-align: center;">Recensement de 1906</th> <th style="text-align: center;">Nb</th> <th style="text-align: center;">%</th> </tr> </thead> <tbody> <tr> <td>Four Banal (Rue du)</td> <td style="text-align: center;">2</td> <td style="text-align: center;">100,0</td> </tr> <tr> <td style="text-align: center;">Total</td> <td style="text-align: center;">2</td> <td style="text-align: center;">100,0</td> </tr> <tr> <td colspan="2">Pourcentage des présents de 1906 dans le recensements de 1911</td> <td style="text-align: center;">100,0</td> </tr> </tbody> </table>			Recensement de 1906	Nb	%	Four Banal (Rue du)	2	100,0	Total	2	100,0	Pourcentage des présents de 1906 dans le recensements de 1911		100,0
Recensement de 1906	Nb	%												
Four Banal (Rue du)	2	100,0												
Total	2	100,0												
Pourcentage des présents de 1906 dans le recensements de 1911		100,0												
<table border="1" style="width: 100%; border-collapse: collapse;"> <thead> <tr> <th style="text-align: center;">Recensement de 1911</th> <th style="text-align: center;">Nb</th> <th style="text-align: center;">%</th> </tr> </thead> <tbody> <tr> <td>Habitants présents dans d'autres recensements</td> <td style="text-align: center;">2</td> <td style="text-align: center;">100,0</td> </tr> <tr> <td>Habitants non présents dans d'autres recensements</td> <td style="text-align: center;">0</td> <td style="text-align: center;">100,0</td> </tr> </tbody> </table>			Recensement de 1911	Nb	%	Habitants présents dans d'autres recensements	2	100,0	Habitants non présents dans d'autres recensements	0	100,0			
Recensement de 1911	Nb	%												
Habitants présents dans d'autres recensements	2	100,0												
Habitants non présents dans d'autres recensements	0	100,0												
<table border="1" style="width: 100%; border-collapse: collapse;"> <thead> <tr> <th style="text-align: center;">Recensement de 1921</th> <th style="text-align: center;">Nb</th> <th style="text-align: center;">%</th> </tr> </thead> <tbody> </tbody> </table>			Recensement de 1921	Nb	%									
Recensement de 1921	Nb	%												

Four Banal (Rue du)	2	100,0
Total	2	100,0
Pourcentage des présents de 1921 dans le recensements de 1911		100,0
Recensement de 1926	Nb	%
Four Banal (Rue du)	1	100,0
Total	1	100,0
Pourcentage des présents de 1926 dans le recensements de 1911		50,0
Recensement de 1931	Nb	%
Collège (Rue du)	1	100,0
Total	1	100,0
Pourcentage des présents de 1931 dans le recensements de 1911		50,0
<p>Dans le recensement de 1931, la rue du Four Banal n'est pas présente. L'extrémité Est de cette rue aboutit dans la rue du Collège. Le seul habitant a été recensé dans la rue du Collège.</p>		
Recensement de 1936	Nb	%
Four Banal (Rue du)	1	100,0
Total	1	100,0
Pourcentage des présents de 1936 dans le recensements de 1911		50,0
<p>Observations :</p> <p>La rue est composée d'un maison occupée par un couple de vigneron sans enfant natif de Sancerre.</p> <p>L'habitant de plus de 55 ans constitue 50 % de la population.</p> <p>100 % de la population est connue dans d'autres recensements : 100 % dans celui de 1876, 100 % dans celui de 1901, 100 % dans celui de 1921, 50 % dans celui de 1936.</p>		

Rue de la Grange Londy

Désignation	Quantité	Recensement 1911 (L017)			
Folio	2	N°58 au N°59			
Nb de maisons occupées	5	N°548 au N°552			
		Nombre de ménages par maison	Nb		
		1 ménage par maison	5		
Nb de ménages	5	N°578 au N°582			
		Nb de personnes par ménage	Nb		
		1 personne	0		
		2 personnes	2		
		3 personnes	2		
		5 personnes	1		
		Nb de générations par ménage	Nb		
		1 génération : époux	1		
		2 généré. : époux, enfants	3		
		2 généré. : époux, parents	1		
		3 généré. : époux, parents, enfants	0		
		3 généré. : époux, enfants, petit-enfants	0		
		4 généré. : époux, parents, enfants, petits-enfants	0		
		Nb de ménages ayant des employés	0		
		Nb de ménages ayant des pensionnaires	0		
			Époux et Épouse	Époux sans Épouse	Épouse sans Époux
		Nb	3	1	1
%	60	20	20		
avec enfant(s) < 18 ans		1	0		
- ménage n°582 : Homme (Chef) et son fils de 1 an.					

		<table border="1"> <tr> <th colspan="2">Couple non marié</th> <th>Nb</th> </tr> <tr> <td>Homme et femme</td> <td></td> <td>0</td> </tr> <tr> <td>Deux femmes</td> <td></td> <td>0</td> </tr> <tr> <td>Deux hommes</td> <td></td> <td>0</td> </tr> </table>	Couple non marié		Nb	Homme et femme		0	Deux femmes		0	Deux hommes		0																		
Couple non marié		Nb																														
Homme et femme		0																														
Deux femmes		0																														
Deux hommes		0																														
Nb d'individus	15	N°1728 au N°1742, tous français																														
Types d'individus		<table border="1"> <tr> <th colspan="2">Répartition des types d'individus</th> <th>Nb</th> </tr> <tr> <td>Épouse</td> <td></td> <td>3</td> </tr> <tr> <td>Femme (Chef)</td> <td></td> <td>1</td> </tr> <tr> <td>Fille</td> <td></td> <td>3</td> </tr> <tr> <td>Fils</td> <td></td> <td>3</td> </tr> <tr> <td>Homme (Chef)</td> <td></td> <td>4</td> </tr> <tr> <td>Mère</td> <td></td> <td>1</td> </tr> <tr> <td colspan="2">Patron</td> <td>2</td> </tr> </table> <p>Écart d'âge max. entre les individus d'un ménage : 43 ans</p>	Répartition des types d'individus		Nb	Épouse		3	Femme (Chef)		1	Fille		3	Fils		3	Homme (Chef)		4	Mère		1	Patron		2						
Répartition des types d'individus		Nb																														
Épouse		3																														
Femme (Chef)		1																														
Fille		3																														
Fils		3																														
Homme (Chef)		4																														
Mère		1																														
Patron		2																														
Professions	4	<table border="1"> <tr> <th colspan="2">Profession(s)</th> <th>Nb</th> </tr> <tr> <td>Domestique</td> <td></td> <td>1</td> </tr> <tr> <td>Lingère</td> <td></td> <td>1</td> </tr> <tr> <td>Pâtissier</td> <td></td> <td>1</td> </tr> <tr> <td>Vigneron</td> <td></td> <td>5</td> </tr> <tr> <td colspan="3">Profession(s)</td> </tr> <tr> <td></td> <td>Sexe M</td> <td>Sexe F</td> <td>Total</td> </tr> <tr> <td>Nombre</td> <td>7</td> <td>1</td> <td>8</td> </tr> <tr> <td>% / Nb Ind,</td> <td>100</td> <td>12,5</td> <td>53,3</td> </tr> </table>	Profession(s)		Nb	Domestique		1	Lingère		1	Pâtissier		1	Vigneron		5	Profession(s)				Sexe M	Sexe F	Total	Nombre	7	1	8	% / Nb Ind,	100	12,5	53,3
Profession(s)		Nb																														
Domestique		1																														
Lingère		1																														
Pâtissier		1																														
Vigneron		5																														
Profession(s)																																
	Sexe M	Sexe F	Total																													
Nombre	7	1	8																													
% / Nb Ind,	100	12,5	53,3																													
Lieux de naissance	4	<table border="1"> <tr> <th colspan="2">Lieux de naissance</th> <th>Nb</th> </tr> <tr> <td>Crézancy-en-Sancerre (18079)</td> <td></td> <td>4</td> </tr> <tr> <td>Mer (41136)</td> <td></td> <td>2</td> </tr> <tr> <td>Sancerre (18241)</td> <td></td> <td>8</td> </tr> <tr> <td>Verdigny (18274)</td> <td></td> <td>1</td> </tr> </table>	Lieux de naissance		Nb	Crézancy-en-Sancerre (18079)		4	Mer (41136)		2	Sancerre (18241)		8	Verdigny (18274)		1															
Lieux de naissance		Nb																														
Crézancy-en-Sancerre (18079)		4																														
Mer (41136)		2																														
Sancerre (18241)		8																														
Verdigny (18274)		1																														

		Lieu(x) de naissance				
		Nb	Sexe M	Sexe F	Total	%
		Sancerre	4	4	8	53,3
		Cher hors Sancerre	3	2	5	33,3
		Nièvre	0	0	0	0
		Paris, région parisienne	0	0	0	0
		Autres	0	2	2	13,3
Âge	Min : 2 ans Max : 70 Moy : 39,2 Ecart Type : 22,1 né(e) entre 1841 et 1909	<p style="text-align: center;">Âge de la population</p>				
Prénoms (Nb > 1)	12	Prénoms		Nb		
		Marie		3		
		Joseph		2		
Patronymes (Nb > 1)	6	Patronymes H/F		Nb		
		FONTAINE		5		
		RAIMBAULT		3		
		THOMAS		3		
		LESIMPLE		2		
4 patronymes différents de femmes à la naissance.						
Recherche des 15 habitants de 1911 dans les autres recensements						
Recensement de 1876		Nb		%		
Pavé Noir (Rue du)		1		25		
Porte Vieille (Rue)		3		75		
Total		4		100,0		
Pourcentage des présents de 1876 dans le recensements de 1911				26,7		

Recensement de 1901	Nb	%
Grange Londy (Rue)	8	88,9
Porte Vieille (Rue)	1	11,1
Total	9	100,0
Pourcentage des présents de 1901 dans le recensements de 1911		60
Recensement de 1906	Nb	%
Amigny (Village)	4	30,8
Grange Londy (Rue)	9	69,2
Total	13	100,0
Pourcentage des présents de 1906 dans le recensements de 1911		86,7
Recensement de 1911	Nb	%
Habitants présents dans d'autres recensements	14	93,3
Habitants non présents dans d'autres recensements	1	6,7
Recensement de 1921	Nb	%
Grange Londy (Rue)	1	25
Méridien (Rue du)	1	25
Mouton Noir (Rue du)	1	25
Petits Remparts (Rue des)	1	25
Total	4	100,0
Pourcentage des présents de 1921 dans le recensements de 1911		26,7
Recensement de 1926	Nb	%
Macdonald (Rue)	1	25
Mouton Noir (Rue du)	1	25
Petits Remparts (Rue des)	2	50
Total	4	100,0
Pourcentage des présents de 1926 dans le recensements de 1911		26,7
Recensement de 1931	Nb	%
Grange Londy (Rue)	1	50
Petits Remparts (Rue des)	1	50
Total	2	100,0
Pourcentage des présents de 1931 dans le recensements de 1911		13,3

Recensement de 1936	Nb	%
Petits Remparts (Rue des)	1	100
Total	1	100,0
Pourcentage des présents de 1936 dans le recensements de 1911		6,7

Observations :

La rue avec ses 15 habitants est composée de 5 maisons occupées par 5 ménages dont 3 ménages avec enfants.

Les 3 enfants de moins de 16 ans constituent 20 % de la population.

Les 3 habitants de plus de 55 ans constituent 20 % de la population.

Les métiers des chefs de famille sont : un domestique, une lingère, trois vigneron dont deux avec leur fils.

La population est native à 87 % du Cher dont 53 % de Sancerre.

93 % de la population est connue dans d'autres recensements : 27 % dans celui de 1876, 60 % dans celui de 1901, 27 % dans celui de 1921, 13 % dans celui de 1936.

Une famille monoparentale est présente.

Mouton Noir (Rue du)

Désignation	Quantité	Recensement 1911 (L018)	
Folio	1	N°58	
Nb de maisons	6	N°541 au N°547, 1 maison vacante N°544	
		Nombre de ménages par maison	Nb
		1 ménage par maison	6
Nb de ménages	6	N°572 au N°577	
		Nb de personnes par ménage	Nb
		1 personne	1
		2 personnes	3
		3 personnes	1
		5 personnes	1
		Nb de générations par ménage	Nb
		1 génération : époux	4
		2 généré. : époux, enfants	2
		2 généré. : époux, parents	0
		3 généré. : époux, parents, enfants	0
		3 généré. : époux, enfants, petit-enfants	0
		4 généré. : époux, parents, enfants, petits-enfants	0
		Nb de ménages ayant des employés	1
		Nb de ménages ayant des pensionnaires	1
	Époux et Épouse	Époux sans Épouse	Épouse sans Époux
Nb	4	0	2
%	66,7	0	33,3
avec enfant(s) < 18 ans		0	0

		<table border="1"> <tr> <th colspan="2">Couple non marié</th> <th>Nb</th> </tr> <tr> <td colspan="2">Homme et femme</td> <td>0</td> </tr> <tr> <td colspan="2">Deux femmes</td> <td>0</td> </tr> <tr> <td colspan="2">Deux hommes</td> <td>0</td> </tr> </table>	Couple non marié		Nb	Homme et femme		0	Deux femmes		0	Deux hommes		0																											
Couple non marié		Nb																																							
Homme et femme		0																																							
Deux femmes		0																																							
Deux hommes		0																																							
Nb d'individus	15	N°1713 au N°1727, tous français																																							
Types d'individus <table border="1"> <tr> <th>Sexe</th> <th>M</th> <th>F</th> </tr> <tr> <td>Tous</td> <td>9</td> <td>6</td> </tr> <tr> <td>< 16 ans</td> <td>3</td> <td>0</td> </tr> <tr> <td>> 55 ans</td> <td>2</td> <td>4</td> </tr> </table>	Sexe	M	F	Tous	9	6	< 16 ans	3	0	> 55 ans	2	4		<table border="1"> <tr> <th colspan="2">Répartition des types d'individus</th> <th>Nb</th> </tr> <tr> <td colspan="2">Employé</td> <td>1</td> </tr> <tr> <td colspan="2">Épouse</td> <td>4</td> </tr> <tr> <td colspan="2">Femme (Chef)</td> <td>1</td> </tr> <tr> <td colspan="2">Fils</td> <td>3</td> </tr> <tr> <td colspan="2">Homme (Chef)</td> <td>4</td> </tr> <tr> <td colspan="2">Pensionnaire</td> <td>1</td> </tr> <tr> <td colspan="2">Veuve</td> <td>1</td> </tr> <tr> <td colspan="2">Patron</td> <td>2</td> </tr> </table> <p>Écart d'âge max. entre les individus d'un ménage : 40 ans</p>	Répartition des types d'individus		Nb	Employé		1	Épouse		4	Femme (Chef)		1	Fils		3	Homme (Chef)		4	Pensionnaire		1	Veuve		1	Patron		2
Sexe	M	F																																							
Tous	9	6																																							
< 16 ans	3	0																																							
> 55 ans	2	4																																							
Répartition des types d'individus		Nb																																							
Employé		1																																							
Épouse		4																																							
Femme (Chef)		1																																							
Fils		3																																							
Homme (Chef)		4																																							
Pensionnaire		1																																							
Veuve		1																																							
Patron		2																																							
Professions	5	<table border="1"> <tr> <th colspan="2">Profession(s)</th> <th>Nb</th> </tr> <tr> <td colspan="2">Clerc d'avoué</td> <td>1</td> </tr> <tr> <td colspan="2">Journalier</td> <td>1</td> </tr> <tr> <td colspan="2">Plâtrier</td> <td>2</td> </tr> <tr> <td colspan="2">Viticulteur</td> <td>1</td> </tr> <tr> <td colspan="2">Voiturier</td> <td>1</td> </tr> <tr> <th colspan="4">Profession(s)</th> </tr> <tr> <th></th> <th>Sexe M</th> <th>Sexe F</th> <th>Total</th> </tr> <tr> <td>Nombre</td> <td>6</td> <td>0</td> <td>6</td> </tr> <tr> <td>% / Nb Ind,</td> <td>66,7</td> <td>0</td> <td>40</td> </tr> </table>	Profession(s)		Nb	Clerc d'avoué		1	Journalier		1	Plâtrier		2	Viticulteur		1	Voiturier		1	Profession(s)					Sexe M	Sexe F	Total	Nombre	6	0	6	% / Nb Ind,	66,7	0	40					
Profession(s)		Nb																																							
Clerc d'avoué		1																																							
Journalier		1																																							
Plâtrier		2																																							
Viticulteur		1																																							
Voiturier		1																																							
Profession(s)																																									
	Sexe M	Sexe F	Total																																						
Nombre	6	0	6																																						
% / Nb Ind,	66,7	0	40																																						
Lieux de naissance	6	<table border="1"> <tr> <th colspan="2">Lieux de naissance</th> <th>Nb</th> </tr> <tr> <td colspan="2">Azy (18019)</td> <td>1</td> </tr> <tr> <td colspan="2">Bué (18039)</td> <td>2</td> </tr> <tr> <td colspan="2">Couargues (18074)</td> <td>2</td> </tr> <tr> <td colspan="2">Menetou-Râtel (18144)</td> <td>2</td> </tr> <tr> <td colspan="2">Sancerre (18241)</td> <td>6</td> </tr> <tr> <td colspan="2">Vinson (18287)</td> <td>2</td> </tr> </table>	Lieux de naissance		Nb	Azy (18019)		1	Bué (18039)		2	Couargues (18074)		2	Menetou-Râtel (18144)		2	Sancerre (18241)		6	Vinson (18287)		2																		
Lieux de naissance		Nb																																							
Azy (18019)		1																																							
Bué (18039)		2																																							
Couargues (18074)		2																																							
Menetou-Râtel (18144)		2																																							
Sancerre (18241)		6																																							
Vinson (18287)		2																																							

		Lieu(x) de naissance				
		Nb	Sexe M	Sexe F	Total	%
		Sancerre	5	1	6	40
		Cher hors Sancerre	4	5	9	60
		Nièvre	0	0	0	0
		Paris, région parisienne	0	0	0	0
		Autres	0	0	0	0
Âge	Min : 4 ans Max : 81 Moy : 46,7 Ecart Type : 26,8 né(e) entre 1830 et 1907	<p style="text-align: center;">Âge de la population</p>				
1 ^{er} Prénoms (Nb > 1)	10	Prénoms		Nb		
		Louis		4		
		Pauline		2		
		Vincent		2		
Patronymes (Nb > 1)	8	Patronymes H/F		Nb		
		TISSIER		4		
		PELLAY		3		
		FOUASSIER		2		
		MALLET		2		
5 patronymes différents de femmes à la naissance						
Recherche des 15 habitants de 1911 dans les autres recensements						
Recensement de 1876		Nb		%		
Mouton Noir (Rue du)		3		42,6		
Porte Vieille (Rue)		1		14,3		
Puits Paulton (Rue du)		2		28,5		
Saints Pères (Place des)		1		14,3		
Total		7		100,0		
Pourcentage des présents de 1876 dans le recensements de 1911				46,7		

Recensement de 1901	Nb	%
Mouton Noir (Rue du)	7	63,6
Porte Vieille (Rue)	3	27,3
Vieux Prêche (Rue du)	1	9,1
Total	11	100,0
Pourcentage des présents de 1901 dans le recensements de 1911		73,3

Recensement de 1906	Nb	%
Chèvre Blanche (Rue de la)	2	15,4
Mouton Noir (Rue du)	10	76,9
Puits Paulton (Rue du)	1	7,9
Total	13	100,0
Pourcentage des présents de 1906 dans le recensements de 1911		87,7

Recensement de 1911	Nb	%
Habitants présents dans d'autres recensements	14	93,3
Habitants non présents dans d'autres recensements	1	6,7

Recensement de 1921	Nb	%
Mouton Noir (Rue du)	9	100
Total	9	100,0
Pourcentage des présents de 1921 dans le recensements de 1911		60

Recensement de 1926	Nb	%
Mouton Noir (Rue du)	5	100
Total	5	100,0
Pourcentage des présents de 1926 dans le recensements de 1911		33,3

Recensement de 1931	Nb	%
Mouton Noir (Rue du)	6	100
Total	6	100,0
Pourcentage des présents de 1931 dans le recensements de 1911		40

Recensement de 1936	Nb	%
Mouton Noir (Rue du)	5	83,3
Porte Vieille (Rue)	1	16,7
Total	6	100,0
Pourcentage des présents de 1936 dans le recensements de 1911		40

Observations :

La rue avec ses 15 habitants est composée de 6 maisons occupées par 6 ménages dont 2 ménages avec enfants.

Les 3 enfants de moins de 16 ans constituent 20 % de la population.

Les 6 habitants de plus de 55 ans constituent 40 % de la population.

Les habitants de sexe masculin sont 60 %.

Les métiers des chefs de famille sont : un viticulteur, un plâtrier et son employés, un voiturier, un journalier.

La population est native à 100 % du Cher dont 40 % de Sancerre.

93 % de la population est connue dans d'autres recensements : 47 % dans celui de 1876, 73 % dans celui de 1901, 60 % dans celui de 1921, 40 % dans celui de 1936.

Chèvre Blanche (Rue de la)

Désignation	Quantité	Recensement 1911 (L019)															
Folio	1	N°57															
Nb de maisons occupées	2	N°538 au N°540, 1 maison vacante N°538															
		<table border="1"> <tr> <td>Nombre de ménages par maison</td> <td>Nb</td> </tr> <tr> <td>1 ménage par maison</td> <td>2</td> </tr> </table>	Nombre de ménages par maison	Nb	1 ménage par maison	2											
Nombre de ménages par maison	Nb																
1 ménage par maison	2																
Nb de ménages	2	<table border="1"> <tr> <td>Nb de personnes par ménage</td> <td>Nb</td> </tr> <tr> <td>1 personne</td> <td>0</td> </tr> <tr> <td>2 personnes</td> <td>1</td> </tr> <tr> <td>4 personnes</td> <td>1</td> </tr> </table>		Nb de personnes par ménage	Nb	1 personne	0	2 personnes	1	4 personnes	1						
		Nb de personnes par ménage	Nb														
		1 personne	0														
		2 personnes	1														
		4 personnes	1														
		<table border="1"> <tr> <td>Nb de générations par ménage</td> <td>Nb</td> </tr> <tr> <td>1 génération : époux</td> <td>1</td> </tr> <tr> <td>2 géné. : époux, enfants</td> <td>1</td> </tr> <tr> <td>2 géné. : époux, parents</td> <td>0</td> </tr> <tr> <td>3 géné. : époux, parents, enfants</td> <td>0</td> </tr> <tr> <td>3 géné. : époux, enfants, petit-enfants</td> <td>0</td> </tr> <tr> <td>4 géné. : époux, parents, enfants, petits-enfants</td> <td>0</td> </tr> </table>		Nb de générations par ménage	Nb	1 génération : époux	1	2 géné. : époux, enfants	1	2 géné. : époux, parents	0	3 géné. : époux, parents, enfants	0	3 géné. : époux, enfants, petit-enfants	0	4 géné. : époux, parents, enfants, petits-enfants	0
		Nb de générations par ménage	Nb														
		1 génération : époux	1														
		2 géné. : époux, enfants	1														
		2 géné. : époux, parents	0														
		3 géné. : époux, parents, enfants	0														
		3 géné. : époux, enfants, petit-enfants	0														
		4 géné. : époux, parents, enfants, petits-enfants	0														
		<table border="1"> <tr> <td>Nb de ménages ayant des employés</td> <td>0</td> </tr> <tr> <td>Nb de ménages ayant des pensionnaires</td> <td>0</td> </tr> </table>		Nb de ménages ayant des employés	0	Nb de ménages ayant des pensionnaires	0										
Nb de ménages ayant des employés	0																
Nb de ménages ayant des pensionnaires	0																
<table border="1"> <thead> <tr> <th></th> <th>Époux et Épouse</th> <th>Époux sans Épouse</th> <th>Épouse sans Époux</th> </tr> </thead> <tbody> <tr> <td>Nb</td> <td>2</td> <td>0</td> <td>0</td> </tr> <tr> <td>%</td> <td>100</td> <td>0</td> <td>0</td> </tr> <tr> <td>avec enfant(s) < 18 ans</td> <td></td> <td>0</td> <td>0</td> </tr> </tbody> </table>			Époux et Épouse	Époux sans Épouse	Épouse sans Époux	Nb	2	0	0	%	100	0	0	avec enfant(s) < 18 ans		0	0
	Époux et Épouse	Époux sans Épouse	Épouse sans Époux														
Nb	2	0	0														
%	100	0	0														
avec enfant(s) < 18 ans		0	0														
<table border="1"> <tr> <td>Couple non marié</td> <td>Nb</td> </tr> <tr> <td>Homme et femme</td> <td>0</td> </tr> <tr> <td>Deux femmes</td> <td>0</td> </tr> <tr> <td>Deux hommes</td> <td>0</td> </tr> </table>		Couple non marié	Nb	Homme et femme	0	Deux femmes	0	Deux hommes	0								
Couple non marié	Nb																
Homme et femme	0																
Deux femmes	0																
Deux hommes	0																

Nb d'individus	6	N°1707 au N°1712, tous français																																															
Types d'individus		<table border="1"> <thead> <tr> <th colspan="2">Répartition des types d'individus</th> <th>Nb</th> </tr> </thead> <tbody> <tr> <td colspan="2">Beau-frère</td> <td>1</td> </tr> <tr> <td colspan="2">Épouse</td> <td>2</td> </tr> <tr> <td colspan="2">Fille</td> <td>1</td> </tr> <tr> <td colspan="2">Homme (Chef)</td> <td>2</td> </tr> <tr> <td colspan="2">Patron</td> <td>0</td> </tr> </tbody> </table> <p>Écart d'âge max. entre les individus d'un ménage : 64 ans</p>	Répartition des types d'individus		Nb	Beau-frère		1	Épouse		2	Fille		1	Homme (Chef)		2	Patron		0																													
Répartition des types d'individus		Nb																																															
Beau-frère		1																																															
Épouse		2																																															
Fille		1																																															
Homme (Chef)		2																																															
Patron		0																																															
<table border="1"> <thead> <tr> <th>Sexe</th> <th>M</th> <th>F</th> </tr> </thead> <tbody> <tr> <td>Tous</td> <td>3</td> <td>3</td> </tr> <tr> <td>< 16 ans</td> <td>0</td> <td>1</td> </tr> <tr> <td>> 55 ans</td> <td>2</td> <td>1</td> </tr> </tbody> </table>	Sexe	M	F	Tous	3	3	< 16 ans	0	1	> 55 ans	2	1	Professions	2	<table border="1"> <thead> <tr> <th colspan="2">Profession(s)</th> <th>Nb</th> </tr> </thead> <tbody> <tr> <td colspan="2">Charron</td> <td>1</td> </tr> <tr> <td colspan="2">Vigneron</td> <td>1</td> </tr> </tbody> </table> <table border="1"> <thead> <tr> <th colspan="4">Profession(s)</th> </tr> <tr> <th></th> <th>Sexe M</th> <th>Sexe F</th> <th>Total</th> </tr> </thead> <tbody> <tr> <td>Nombre</td> <td>2</td> <td>0</td> <td>2</td> </tr> <tr> <td>% / Nb Ind,</td> <td>66,7</td> <td>0</td> <td>33,3</td> </tr> </tbody> </table>	Profession(s)		Nb	Charron		1	Vigneron		1	Profession(s)					Sexe M	Sexe F	Total	Nombre	2	0	2	% / Nb Ind,	66,7	0	33,3									
Sexe	M	F																																															
Tous	3	3																																															
< 16 ans	0	1																																															
> 55 ans	2	1																																															
Profession(s)		Nb																																															
Charron		1																																															
Vigneron		1																																															
Profession(s)																																																	
	Sexe M	Sexe F	Total																																														
Nombre	2	0	2																																														
% / Nb Ind,	66,7	0	33,3																																														
Lieux de naissance	3	<table border="1"> <thead> <tr> <th colspan="2">Lieux de naissance</th> <th>Nb</th> </tr> </thead> <tbody> <tr> <td colspan="2">Crézancy-en-Sancerre (18079)</td> <td>2</td> </tr> <tr> <td colspan="2">Sancerre (18241)</td> <td>3</td> </tr> <tr> <td colspan="2">Villeneuve-sur-Cher (18285)</td> <td>1</td> </tr> </tbody> </table> <table border="1"> <thead> <tr> <th colspan="5">Lieu(x) de naissance</th> </tr> <tr> <th>Nb</th> <th>Sexe M</th> <th>Sexe F</th> <th>Total</th> <th>%</th> </tr> </thead> <tbody> <tr> <td>Sancerre</td> <td>2</td> <td>1</td> <td>3</td> <td>50</td> </tr> <tr> <td>Cher hors Sancerre</td> <td>1</td> <td>2</td> <td>3</td> <td>50</td> </tr> <tr> <td>Nièvre</td> <td>0</td> <td>0</td> <td>0</td> <td>0</td> </tr> <tr> <td>Paris, région parisienne</td> <td>0</td> <td>0</td> <td>0</td> <td>0</td> </tr> <tr> <td>Autres</td> <td>0</td> <td>0</td> <td>0</td> <td>0</td> </tr> </tbody> </table>	Lieux de naissance		Nb	Crézancy-en-Sancerre (18079)		2	Sancerre (18241)		3	Villeneuve-sur-Cher (18285)		1	Lieu(x) de naissance					Nb	Sexe M	Sexe F	Total	%	Sancerre	2	1	3	50	Cher hors Sancerre	1	2	3	50	Nièvre	0	0	0	0	Paris, région parisienne	0	0	0	0	Autres	0	0	0	0
Lieux de naissance		Nb																																															
Crézancy-en-Sancerre (18079)		2																																															
Sancerre (18241)		3																																															
Villeneuve-sur-Cher (18285)		1																																															
Lieu(x) de naissance																																																	
Nb	Sexe M	Sexe F	Total	%																																													
Sancerre	2	1	3	50																																													
Cher hors Sancerre	1	2	3	50																																													
Nièvre	0	0	0	0																																													
Paris, région parisienne	0	0	0	0																																													
Autres	0	0	0	0																																													
Âge	<p>Min : 3 ans Max : 78 Moy : 44,8</p> <p>Ecart Type : 30,7</p> <p>né(e) entre 1833 et 1908</p>	<p>Âge de la population</p>																																															

1 ^{er} Prénoms (Nb > 1)	6	Tous différents	
Patronymes (Nb > 1)	3	Patronymes H/F	
		CHERRIER	Nb 3
		PAILLARD	Nb 2
2 patronymes différents de femmes à la naissance			
Recherche des 6 habitants de 1911 dans les autres recensements			
Recensement de 1876		Nb	%
Total		0	100,0
Pourcentage des présents de 1876 dans le recensements de 1911			0
Recensement de 1901		Nb	%
Basse des Remparts (Rue)		2	50
Four (Ruelle du)		1	25
Saint Martin (Rue)		1	25
Total		4	100,0
Pourcentage des présents de 1901 dans le recensements de 1911			66,7
Recensement de 1906		Nb	%
Serre Cœur (Rue)		2	100
Total		2	100,0
Pourcentage des présents de 1906 dans le recensements de 1911			33,3
Recensement de 1911		Nb	%
Habitants présents dans d'autres recensements		5	83,3
Habitants non présents dans d'autres recensements		1	16,7
Recensement de 1921		Nb	%
Chantre (Rue du)		3	75
Chèvre Blanche (Rue de la)		1	25
Total		4	100,0
Pourcentage des présents de 1921 dans le recensements de 1911			66,6
Recensement de 1926		Nb	%
Grange Londy (Rue)		3	100
Total		3	100,0
Pourcentage des présents de 1926 dans le recensements de 1911			50

Recensement de 1931	Nb	%
Grange Londy (Rue)	2	100
Total	2	100,0
Pourcentage des présents de 1931 dans le recensements de 1911		33,3

Recensement de 1936	Nb	%
Total	0	100,0
Pourcentage des présents de 1936 dans le recensements de 1911		0

Observations :

La rue avec ses 6 habitants est composée de 2 maisons occupées par 2 ménages dont 1 ménage avec enfants.

L'enfant de moins de 16 ans constitue 17 % de la population.

Les 3 habitants de plus de 55 ans constituent 50 % de la population.

Les métiers des chefs de famille sont : un vigneron, un rentier.

La population est native à 100 % du Cher dont 50 % de Sancerre.

83 % de la population est connue dans d'autres recensements : 0 % dans celui de 1876, 67 % dans celui de 1901, 67 % dans celui de 1921, 0 % dans celui de 1936.

Huchette (Rue de la)

Désignation	Quantité	Recensement 1911 (L020)			
Folio	1	N°57			
Nb de maisons occupées	6	N°529 au N°537, 3 maisons vacantes N°529, N°534 et N°536			
		Nombre de ménages par maison		Nb	
		1 ménage par maison		6	
Nb de ménages	6	N°564 au N°569			
		Nb de personnes par ménage		Nb	
		1 personne		1	
		2 personnes		3	
		3 personnes		1	
		4 personnes		1	
		Nb de générations par ménage		Nb	
		1 génération : époux		4	
		2 généré. : époux, enfants		2	
		2 généré. : époux, parents		0	
		3 généré. : époux, parents, enfants		0	
		3 généré. : époux, enfants, petit-enfants		0	
		4 généré. : époux, parents, enfants, petits-enfants		0	
		Nb de ménages ayant des employés		0	
		Nb de ménages ayant des pensionnaires		0	
	Époux et Épouse	Époux sans Épouse	Épouse sans Époux		
Nb	5	1	0		
%	83,3	16,6	0		
avec enfant(s) < 18 ans		0	0		

		<table border="1"> <thead> <tr> <th colspan="2">Couple non marié</th> <th>Nb</th> </tr> </thead> <tbody> <tr> <td colspan="2">Homme et femme</td> <td>0</td> </tr> <tr> <td colspan="2">Deux femmes</td> <td>0</td> </tr> <tr> <td colspan="2">Deux hommes</td> <td>0</td> </tr> </tbody> </table>	Couple non marié		Nb	Homme et femme		0	Deux femmes		0	Deux hommes		0																																									
Couple non marié		Nb																																																					
Homme et femme		0																																																					
Deux femmes		0																																																					
Deux hommes		0																																																					
Nb d'individus	14	N°1693 au N°1706, tous français																																																					
Types d'individus <table border="1"> <thead> <tr> <th>Sexe</th> <th>M</th> <th>F</th> </tr> </thead> <tbody> <tr> <td>Tous</td> <td>8</td> <td>6</td> </tr> <tr> <td>< 16 ans</td> <td>1</td> <td>1</td> </tr> <tr> <td>> 55 ans</td> <td>3</td> <td>2</td> </tr> </tbody> </table>	Sexe	M	F	Tous	8	6	< 16 ans	1	1	> 55 ans	3	2		<table border="1"> <thead> <tr> <th colspan="2">Répartition des types d'individus</th> <th>Nb</th> </tr> </thead> <tbody> <tr> <td colspan="2">Épouse</td> <td>5</td> </tr> <tr> <td colspan="2">Fille</td> <td>1</td> </tr> <tr> <td colspan="2">Fils</td> <td>2</td> </tr> <tr> <td colspan="2">Homme (Chef)</td> <td>6</td> </tr> <tr> <td colspan="2">Patron</td> <td>3</td> </tr> </tbody> </table> <p>Écart d'âge max. entre les individus d'un ménage : 34 ans</p>	Répartition des types d'individus		Nb	Épouse		5	Fille		1	Fils		2	Homme (Chef)		6	Patron		3																							
Sexe	M	F																																																					
Tous	8	6																																																					
< 16 ans	1	1																																																					
> 55 ans	3	2																																																					
Répartition des types d'individus		Nb																																																					
Épouse		5																																																					
Fille		1																																																					
Fils		2																																																					
Homme (Chef)		6																																																					
Patron		3																																																					
Professions	2	<table border="1"> <thead> <tr> <th colspan="2">Profession(s)</th> <th>Nb</th> </tr> </thead> <tbody> <tr> <td colspan="2">Journalier</td> <td>2</td> </tr> <tr> <td colspan="2">Vigneron</td> <td>5</td> </tr> </tbody> </table> <table border="1"> <thead> <tr> <th colspan="4">Profession(s)</th> </tr> <tr> <th></th> <th>Sexe M</th> <th>Sexe F</th> <th>Total</th> </tr> </thead> <tbody> <tr> <td>Nombre</td> <td>7</td> <td>0</td> <td>7</td> </tr> <tr> <td>% / Nb Ind,</td> <td>87,5</td> <td>0</td> <td>50</td> </tr> </tbody> </table>	Profession(s)		Nb	Journalier		2	Vigneron		5	Profession(s)					Sexe M	Sexe F	Total	Nombre	7	0	7	% / Nb Ind,	87,5	0	50																												
Profession(s)		Nb																																																					
Journalier		2																																																					
Vigneron		5																																																					
Profession(s)																																																							
	Sexe M	Sexe F	Total																																																				
Nombre	7	0	7																																																				
% / Nb Ind,	87,5	0	50																																																				
Lieux de naissance	5	<table border="1"> <thead> <tr> <th colspan="2">Lieux de naissance</th> <th>Nb</th> </tr> </thead> <tbody> <tr> <td colspan="2">Bué (18039)</td> <td>1</td> </tr> <tr> <td colspan="2">Menetou-Couture (18143)</td> <td>1</td> </tr> <tr> <td colspan="2">Orléans (45234)</td> <td>1</td> </tr> <tr> <td colspan="2">Sancerre (18241)</td> <td>10</td> </tr> <tr> <td colspan="2">Vinson (18287)</td> <td>1</td> </tr> </tbody> </table> <table border="1"> <thead> <tr> <th colspan="5">Lieu(x) de naissance</th> </tr> <tr> <th>Nb</th> <th>Sexe M</th> <th>Sexe F</th> <th>Total</th> <th>%</th> </tr> </thead> <tbody> <tr> <td>Sancerre</td> <td>7</td> <td>3</td> <td>10</td> <td>71,4</td> </tr> <tr> <td>Cher hors Sancerre</td> <td>0</td> <td>3</td> <td>3</td> <td>21,4</td> </tr> <tr> <td>Nièvre</td> <td>0</td> <td>0</td> <td>0</td> <td>0</td> </tr> <tr> <td>Paris, région parisienne</td> <td>0</td> <td>0</td> <td>0</td> <td>0</td> </tr> <tr> <td>Autres</td> <td>1</td> <td>0</td> <td>1</td> <td>7,1</td> </tr> </tbody> </table>	Lieux de naissance		Nb	Bué (18039)		1	Menetou-Couture (18143)		1	Orléans (45234)		1	Sancerre (18241)		10	Vinson (18287)		1	Lieu(x) de naissance					Nb	Sexe M	Sexe F	Total	%	Sancerre	7	3	10	71,4	Cher hors Sancerre	0	3	3	21,4	Nièvre	0	0	0	0	Paris, région parisienne	0	0	0	0	Autres	1	0	1	7,1
Lieux de naissance		Nb																																																					
Bué (18039)		1																																																					
Menetou-Couture (18143)		1																																																					
Orléans (45234)		1																																																					
Sancerre (18241)		10																																																					
Vinson (18287)		1																																																					
Lieu(x) de naissance																																																							
Nb	Sexe M	Sexe F	Total	%																																																			
Sancerre	7	3	10	71,4																																																			
Cher hors Sancerre	0	3	3	21,4																																																			
Nièvre	0	0	0	0																																																			
Paris, région parisienne	0	0	0	0																																																			
Autres	1	0	1	7,1																																																			

<p>Âge</p>	<p>Min : 11 ans Max : 68 Moy : 44,1</p> <p>Ecart Type : 18,8</p> <p>né(e) entre 1843 et 1900</p>	<p style="text-align: center;">Âge de la population</p> <table border="1"> <caption>Age de la population</caption> <thead> <tr> <th>Âge</th> <th>Nb</th> </tr> </thead> <tbody> <tr><td>1</td><td>0</td></tr> <tr><td>5</td><td>1</td></tr> <tr><td>10</td><td>1</td></tr> <tr><td>15</td><td>1</td></tr> <tr><td>20</td><td>1</td></tr> <tr><td>25</td><td>1</td></tr> <tr><td>30</td><td>1</td></tr> <tr><td>35</td><td>1</td></tr> <tr><td>40</td><td>1</td></tr> <tr><td>45</td><td>1</td></tr> <tr><td>50</td><td>2</td></tr> <tr><td>55</td><td>1</td></tr> <tr><td>60</td><td>1</td></tr> <tr><td>64</td><td>2</td></tr> <tr><td>68</td><td>1</td></tr> <tr><td>72</td><td>1</td></tr> <tr><td>76</td><td>1</td></tr> <tr><td>80</td><td>1</td></tr> <tr><td>84</td><td>1</td></tr> <tr><td>88</td><td>1</td></tr> <tr><td>92</td><td>1</td></tr> </tbody> </table>	Âge	Nb	1	0	5	1	10	1	15	1	20	1	25	1	30	1	35	1	40	1	45	1	50	2	55	1	60	1	64	2	68	1	72	1	76	1	80	1	84	1	88	1	92	1
Âge	Nb																																													
1	0																																													
5	1																																													
10	1																																													
15	1																																													
20	1																																													
25	1																																													
30	1																																													
35	1																																													
40	1																																													
45	1																																													
50	2																																													
55	1																																													
60	1																																													
64	2																																													
68	1																																													
72	1																																													
76	1																																													
80	1																																													
84	1																																													
88	1																																													
92	1																																													
<p>1^{er} Prénoms (Nb > 1)</p>	<p>10</p>	<table border="1"> <thead> <tr> <th>Prénoms</th> <th>Nb</th> </tr> </thead> <tbody> <tr> <td>Marie</td> <td>3</td> </tr> <tr> <td>Étienne</td> <td>2</td> </tr> <tr> <td>Henri</td> <td>2</td> </tr> </tbody> </table>	Prénoms	Nb	Marie	3	Étienne	2	Henri	2																																				
Prénoms	Nb																																													
Marie	3																																													
Étienne	2																																													
Henri	2																																													
<p>Patronymes (Nb > 1)</p>	<p>5</p>	<table border="1"> <thead> <tr> <th>Patronymes H/F</th> <th>Nb</th> </tr> </thead> <tbody> <tr> <td>DUCLOUX</td> <td>4</td> </tr> <tr> <td>CHAPON</td> <td>3</td> </tr> <tr> <td>MOINDROT</td> <td>3</td> </tr> <tr> <td>BOUILLOT</td> <td>2</td> </tr> <tr> <td>MOREUX</td> <td>2</td> </tr> </tbody> </table> <p>5 patronymes différents de femmes à la naissance.</p>	Patronymes H/F	Nb	DUCLOUX	4	CHAPON	3	MOINDROT	3	BOUILLOT	2	MOREUX	2																																
Patronymes H/F	Nb																																													
DUCLOUX	4																																													
CHAPON	3																																													
MOINDROT	3																																													
BOUILLOT	2																																													
MOREUX	2																																													
<p>Recherche des 14 habitants de 1911 dans les autres recensements</p>																																														

Recensement de 1876	Nb	%
Basse des Remparts (Rue)	2	22,2
Huchette (Rue de la)	1	11,1
Petits Remparts (Rue des)	1	11,1
Porte Vieille (Rue)	1	11,1
Puits des Fins (Rue du)	1	11,1
Saint Jean (Rue)	1	11,1
Saint Père (Rue)	1	11,1
Trois Barbots (Rue des)	1	11,1
Total	9	100,0
Pourcentage des présents de 1876 dans le recensements de 1911		64,3
Recensement de 1901	Nb	%
Huchette (Rue de la)	9	90
Porte Oison (Rue)	1	10
Total	10	100,0
Pourcentage des présents de 1901 dans le recensements de 1911		71,4
Recensement de 1906	Nb	%
Huchette (Rue de la)	7	77,8
Rempart des Dames (Rue)	2	22,2
Total	9	100,0
Pourcentage des présents de 1906 dans le recensements de 1911		64,3
Recensement de 1911	Nb	%
Habitants présents dans d'autres recensements	14	100
Habitants non présents dans d'autres recensements	0	0
Recensement de 1921	Nb	%
Basse des Remparts (Rue)	1	12,5
Huchette (Rue de la)	5	62,5
Saint Père (Rue)	2	25
Total	8	100,0
Pourcentage des présents de 1921 dans le recensements de 1911		57,1

Recensement de 1926	Nb	%
Basse des Remparts (Rue)	1	14,3
Huchette (Rue de la)	4	57,1
Saint Martin (Rue)	1	14,3
Saint Père (Rue)	1	14,3
Total	7	100,0
Pourcentage des présents de 1926 dans le recensements de 1911		50

Recensement de 1931	Nb	%
Basse des Remparts (Rue)	1	33,3
Huchette (Rue de la)	2	66,6
Total	3	100,0
Pourcentage des présents de 1931 dans le recensements de 1911		21,4

Recensement de 1936	Nb	%
Basse des Remparts (Rue)	1	100
Total	1	100,0
Pourcentage des présents de 1936 dans le recensements de 1911		7,1

Observations :

La rue avec ses 14 habitants est composée de 3 maisons vacantes et de 6 maisons occupées par 6 ménages dont 2 ménages avec enfants.

Les 2 enfants de moins de 16 ans constituent 14,3 % de la population.

Les 5 habitants de plus de 55 ans constituent 35,7% de la population.

Les métiers des chefs de famille sont : un journalier, cinq vignerons.

La population est native à 93 % du Cher dont 71 % de Sancerre.

100 % de la population est connue dans d'autres recensements : 64 % dans celui de 1876, 71 % dans celui de 1901, 57 % dans celui de 1921, 7 % dans celui de 1936.

Petits Remparts (Rue des)

Désignation	Quantité	Recensement 1911 (L021)			
Folio	3	N°54 au N°55			
Nb de maisons occupées	20	N°486 au N°507, 2 maisons vacantes N°494, N°507			
		Nombre de ménages par maison	Nb		
		1 ménage par maison	17		
		2 ménages par maison	2		
		3 ménages par maison	1		
Nb de ménages	24	N°520 au N°543			
		Nb de personnes par ménage	Nb		
		1 personne	2		
		2 personnes	10		
		3 personnes	6		
		4 personnes	4		
		5 personnes	2		
		Nb de générations par ménage	Nb		
		1 génération : époux	11		
		2 géné. : époux, enfants	9		
		2 géné. : époux, parents	0		
		2 géné. : époux, petit-enfants *	1		
		3 géné. : époux, parents, enfants	1		
		3 géné. : époux, enfants, petit-enfants	2		
		4 géné. : époux, parents, enfants, petits-enfants	0		
		Nb de ménages ayant des employés	5		
		Nb de ménages ayant des pensionnaires	0		
			Époux et Épouse	Époux sans Épouse	Épouse sans Époux
		Nb	16	3	5
		%	66,7	12,5	20,8
		avec enfant(s) < 18 ans		0	1

		- ménage n° 522 : Femme (chef), fille et petite fille 12 ans.																																
		<table border="1"> <thead> <tr> <th>Couple non marié</th> <th>Nb</th> </tr> </thead> <tbody> <tr> <td>Homme et femme</td> <td>0</td> </tr> <tr> <td>Deux femmes</td> <td>0</td> </tr> <tr> <td>Deux hommes</td> <td>0</td> </tr> </tbody> </table>	Couple non marié	Nb	Homme et femme	0	Deux femmes	0	Deux hommes	0																								
Couple non marié	Nb																																	
Homme et femme	0																																	
Deux femmes	0																																	
Deux hommes	0																																	
Nb d'individus	66	N°1564 au N°1629, tous français																																
Types d'individus		<table border="1"> <thead> <tr> <th>Répartition des types d'individus</th> <th>Nb</th> </tr> </thead> <tbody> <tr> <td>Beau-père</td> <td>1</td> </tr> <tr> <td>Employé</td> <td>3</td> </tr> <tr> <td>Employée</td> <td>3</td> </tr> <tr> <td>Épouse</td> <td>16</td> </tr> <tr> <td>Femme (Chef)</td> <td>5</td> </tr> <tr> <td>Fille</td> <td>10</td> </tr> <tr> <td>Fils</td> <td>6</td> </tr> <tr> <td>Homme (Chef)</td> <td>19</td> </tr> <tr> <td>Petite fille</td> <td>3</td> </tr> <tr> <td>Patron</td> <td>9</td> </tr> <tr> <td>Patronne</td> <td>1</td> </tr> </tbody> </table> <p>Écart d'âge max. entre les individus d'un ménage : 68 ans</p>	Répartition des types d'individus	Nb	Beau-père	1	Employé	3	Employée	3	Épouse	16	Femme (Chef)	5	Fille	10	Fils	6	Homme (Chef)	19	Petite fille	3	Patron	9	Patronne	1								
Répartition des types d'individus	Nb																																	
Beau-père	1																																	
Employé	3																																	
Employée	3																																	
Épouse	16																																	
Femme (Chef)	5																																	
Fille	10																																	
Fils	6																																	
Homme (Chef)	19																																	
Petite fille	3																																	
Patron	9																																	
Patronne	1																																	
Professions	16	<table border="1"> <thead> <tr> <th>Profession(s)</th> <th>Nb</th> </tr> </thead> <tbody> <tr> <td>Camionneur</td> <td>1</td> </tr> <tr> <td>Commis des postes</td> <td>1</td> </tr> <tr> <td>Couturière</td> <td>2</td> </tr> <tr> <td>Docteur en Médecine</td> <td>1</td> </tr> <tr> <td>Domestique</td> <td>7</td> </tr> <tr> <td>Garde particulier</td> <td>1</td> </tr> <tr> <td>Journalier</td> <td>1</td> </tr> <tr> <td>Maçon</td> <td>2</td> </tr> <tr> <td>Modiste</td> <td>1</td> </tr> <tr> <td>Peintre</td> <td>1</td> </tr> <tr> <td>Plâtrier</td> <td>1</td> </tr> <tr> <td>Procureur de la République</td> <td>1</td> </tr> <tr> <td>Surveillant prison des colonies</td> <td>1</td> </tr> <tr> <td>Vigneron</td> <td>8</td> </tr> <tr> <td>Viticulteur</td> <td>1</td> </tr> </tbody> </table>	Profession(s)	Nb	Camionneur	1	Commis des postes	1	Couturière	2	Docteur en Médecine	1	Domestique	7	Garde particulier	1	Journalier	1	Maçon	2	Modiste	1	Peintre	1	Plâtrier	1	Procureur de la République	1	Surveillant prison des colonies	1	Vigneron	8	Viticulteur	1
Profession(s)	Nb																																	
Camionneur	1																																	
Commis des postes	1																																	
Couturière	2																																	
Docteur en Médecine	1																																	
Domestique	7																																	
Garde particulier	1																																	
Journalier	1																																	
Maçon	2																																	
Modiste	1																																	
Peintre	1																																	
Plâtrier	1																																	
Procureur de la République	1																																	
Surveillant prison des colonies	1																																	
Vigneron	8																																	
Viticulteur	1																																	

		Voiturier	3
		Profession(s)	
		Sexe M	Sexe F
		Total	
		Nombre	27
		6	33
		% / Nb Ind,	93,1
		16,2	50
Lieux de naissance	24	Lieux de naissance	Nb
		Arpenans (70029)	1
		Assigny (18014)	1
		Bannay (18020)	1
		Bourges (18033)	1
		Briare (45053)	1
		Bué (18039)	3
		Cosne-Cours-sur-Loire (58086)	1
		Feux (18094)	1
		Gardefort (18098)	1
		Guyanne (97300)	1
		Humbligny (18111)	1
		Inconnu (00000)	1
		Léré (18125)	1
		Myennes (58187)	1
		Ménétréol-sous-Sancerre (18146)	2
		Noyer (le) (18168)	1
		Paris (75056)	1
		Saint-Satur (18233)	2
		Sancerre (18241)	39
		Sury-en-Vaux (18258)	1
		Tracy-sur-Loire (58295)	1
		Trinité (La) (97230)	1
		Varennnes-sur-Allier (03298)	1
		Veaugues (18272)	1
		Villiers-sur-Yonne (58312)	1

		Lieu(x) de naissance																														
		Nb	Sexe M	Sexe F	Total	%																										
		Sancerre	15	23	38	57,6																										
		Cher hors Sancerre	9	8	17	25,8																										
		Nièvre	1	3	4	6,1																										
		Paris, région parisienne	1	0	1	1,5																										
		Autres	3	3	6	9,1																										
Âge	Min : 3 ans Max : 80 Moy : 42,2 Ecart Type : 21,6 né(e) entre 1831 et 1908	<p style="text-align: center;">Âge de la population</p>																														
1 ^{er} Prénoms (Nb > 1)	36	<table border="1"> <thead> <tr> <th>Prénoms</th> <th>Nb</th> </tr> </thead> <tbody> <tr><td>Marie</td><td>11</td></tr> <tr><td>Louis</td><td>5</td></tr> <tr><td>Louise</td><td>5</td></tr> <tr><td>Jean</td><td>4</td></tr> <tr><td>Albert</td><td>3</td></tr> <tr><td>Alexandre</td><td>2</td></tr> <tr><td>Alexandrine</td><td>2</td></tr> <tr><td>Camille</td><td>2</td></tr> <tr><td>Marcelle</td><td>2</td></tr> <tr><td>Maurice</td><td>2</td></tr> <tr><td>Paul</td><td>2</td></tr> <tr><td>Victorine</td><td>2</td></tr> </tbody> </table>					Prénoms	Nb	Marie	11	Louis	5	Louise	5	Jean	4	Albert	3	Alexandre	2	Alexandrine	2	Camille	2	Marcelle	2	Maurice	2	Paul	2	Victorine	2
Prénoms	Nb																															
Marie	11																															
Louis	5																															
Louise	5																															
Jean	4																															
Albert	3																															
Alexandre	2																															
Alexandrine	2																															
Camille	2																															
Marcelle	2																															
Maurice	2																															
Paul	2																															
Victorine	2																															
Patronymes (Nb > 1)	30	<table border="1"> <thead> <tr> <th>Patronymes H/F</th> <th>Nb</th> </tr> </thead> <tbody> <tr><td>VACHERON</td><td>10</td></tr> <tr><td>DUCLoux</td><td>5</td></tr> <tr><td>PICARD</td><td>5</td></tr> <tr><td>MILLERIOUX</td><td>4</td></tr> <tr><td>PETIT</td><td>4</td></tr> <tr><td>BOULAY</td><td>3</td></tr> <tr><td>MOREUX</td><td>3</td></tr> </tbody> </table>					Patronymes H/F	Nb	VACHERON	10	DUCLoux	5	PICARD	5	MILLERIOUX	4	PETIT	4	BOULAY	3	MOREUX	3										
Patronymes H/F	Nb																															
VACHERON	10																															
DUCLoux	5																															
PICARD	5																															
MILLERIOUX	4																															
PETIT	4																															
BOULAY	3																															
MOREUX	3																															

		CHEVREAU	2
		FAVARD	2
		JALLOT	2
		JAMET	2
		LEGUAY	2
		ROBINEAU	2
		SEMELET	2
		SERVEAU	2
		THIAULT	2
		THIROT	2
		18 patronymes différents de femmes à la naissance, dont :	
		Patronymes F	Nb
		Lognon	2
		Mallet	2

Recherche des 66 habitants de 1911 dans les autres recensements

Recensement de 1876	Nb	%
Bourges (Route de)	2	7,7
Chenevières (Rue des)	3	11,5
Collège (Rue du)	5	19,2
Fangeuse (Rue)	2	7,7
Mouton Noir (Rue du)	4	15,4
Paneterie (Rue de la)	2	7,7
Petits Remparts (Rue des)	6	23,1
Porte Oison (Rue)	1	3,8
Trois Piliers (Rue des)	1	3,8
Total	26	100,0
Pourcentage des présents de 1876 dans le recensements de 1911		39,4

Recensement de 1901	Nb	%
Basse des Remparts (Rue)	7	16,3
Bourges (Route de)	2	4,7
Carroir de Velours (Rue du)	1	2,3
Faubourg Saint Ladre (Lieu-dit)	2	4,7
Petits Remparts (Rue des)	25	58,1
Saint Denis (Rue)	3	7
Serre Coeur (Rue)	3	7
Total	43	100,0
Pourcentage des présents de 1901 dans le recensements de 1911		65,2
Recensement de 1906	Nb	%
Carroir de Velours (Rue du)	1	1,9
Petits Remparts (Rue des)	48	92,3
Saint Père (Rue)	3	5,7
Total	52	100,0
Pourcentage des présents de 1906 dans le recensements de 1911		78,8
Recensement de 1911	Nb	%
Habitants présents dans d'autres recensements	56	84,8
Habitants non présents dans d'autres recensements	10	15,2
Recensement de 1921	Nb	%
Bourges (Route de)	1	2,6
Faubourg Saint Ladre (Lieu-dit)	1	2,6
Grange Londy (Rue)	1	2,6
Halle (Place de la)	1	2,6
Huchette (Rue de la)	3	7,9
Méridien (Rue du)	2	5,3
Mouton Noir (Rue du)	3	7,9
Petits Remparts (Rue des)	21	55,3
Porte César (Rue de la)	2	5,3
Porte Oison (Rue)	1	2,6
Porte Vieille (Rue)	1	2,6
Puits Paulton (Rue du)	1	2,6
Total	38	100,0
Pourcentage des présents de 1921 dans le recensements de 1911		57,6

Recensement de 1926	Nb	%
Bourges (Route de)	1	3
Collège (Rue du)	1	3
Halle (Place de la)	1	3
Huchette (Rue de la)	3	9
Mouton Noir (Rue du)	3	9
Petits Remparts (Rue des)	20	60,6
Porte César (Rue de la)	2	6
Porte Oison (Rue)	1	3
Puits Paulton (Rue du)	1	3
Total	33	100,0
Pourcentage des présents de 1926 dans le recensements de 1911		50,0
Recensement de 1931	Nb	%
Bourges (Route de)	1	2
Huchette (Rue de la)	2	8
Mouton Noir (Rue du)	3	12
Paneterie (Rue de la)	1	4
Petits Remparts (Rue des)	12	48
Porte Oison (Rue)	1	4
Porte Vieille (Rue)	2	8
Puits des Fins (Rue du)	2	4
Puits Paulton (Rue du)	1	2
Total	25	100,0
Pourcentage des présents de 1931 dans le recensements de 1911		37,9
Recensement de 1936	Nb	%
Bourges (Route de)	1	6,2
Faubourg Saint Ladre (Lieu-dit)	1	6,2
Huchette (Rue de la)	1	6,2
Mouton Noir (Rue du)	1	6,2
Petits Remparts (Rue des)	6	37,5
Porte Serrure (Rue)	1	6,2
Porte Vieille (Rue)	3	18,7
Puits Paulton (Rue du)	1	6,2
Trois Piliers (Rue des)	1	6,2
Total	16	100,0
Pourcentage des présents de 1936 dans le recensements de 1911		24,2

Observations :

La rue avec ses 66 habitants est composée de 20 maisons occupées par 24 ménages dont 13 ménages avec enfants.

Les 10 enfants de moins de 16 ans constituent 15,1 % de la population.

Les 22 habitants de plus de 55 ans constituent 33,3 % de la population.

Les habitants de sexe féminin sont 56 %.

Les métiers des chefs de famille sont : un camionneur, un commis des postes, un maçon et son fils, un procureur de la république et une employée, un docteur en médecine et deux employés, un peintre, un voiturier, un journalier, un viticulteur, un surveillant de prison, huit vigneron.

La population est native à 93 % du Cher dont 58 % de Sancerre.

85 % de la population est connue dans d'autres recensements : 39 % dans celui de 1876, 65 % dans celui de 1901, 56 % dans celui de 1921, 24 % dans celui de 1936.

Une famille monoparentale est présente.

Porte Vieille (Rue de la)

Désignation	Quantité	Recensement 1911 (L022)																
Folio	5	N°41 au N°45																
Nb de maisons occupées	40	N°361 au N°406, 6 maisons vacantes N°368, N°375, N°376, N°377, N°384, N°385																
		<table border="1"> <thead> <tr> <th>Nombre de ménages par maison</th> <th>Nb</th> </tr> </thead> <tbody> <tr> <td>1 ménage par maison</td> <td>35</td> </tr> <tr> <td>2 ménages par maison</td> <td>4</td> </tr> <tr> <td>3 ménages par maison</td> <td>1</td> </tr> </tbody> </table>	Nombre de ménages par maison	Nb	1 ménage par maison	35	2 ménages par maison	4	3 ménages par maison	1								
Nombre de ménages par maison	Nb																	
1 ménage par maison	35																	
2 ménages par maison	4																	
3 ménages par maison	1																	
Nb de ménages	46	N°398 au N°443																
		<table border="1"> <thead> <tr> <th>Nb de personnes par ménage</th> <th>Nb</th> </tr> </thead> <tbody> <tr> <td>1 personne</td> <td>11</td> </tr> <tr> <td>2 personnes</td> <td>8</td> </tr> <tr> <td>3 personnes</td> <td>12</td> </tr> <tr> <td>4 personnes</td> <td>5</td> </tr> <tr> <td>5 personnes</td> <td>5</td> </tr> <tr> <td>6 personnes</td> <td>3</td> </tr> <tr> <td>7 personnes</td> <td>2</td> </tr> </tbody> </table>	Nb de personnes par ménage	Nb	1 personne	11	2 personnes	8	3 personnes	12	4 personnes	5	5 personnes	5	6 personnes	3	7 personnes	2
Nb de personnes par ménage	Nb																	
1 personne	11																	
2 personnes	8																	
3 personnes	12																	
4 personnes	5																	
5 personnes	5																	
6 personnes	3																	
7 personnes	2																	
		<table border="1"> <thead> <tr> <th>Nb de générations par ménage</th> <th>Nb</th> </tr> </thead> <tbody> <tr> <td>1 génération : époux</td> <td>22</td> </tr> <tr> <td>2 génér. : époux, enfants</td> <td>23</td> </tr> <tr> <td>2 génér. : époux, parents</td> <td>0</td> </tr> <tr> <td>3 génér. : époux, parents, enfants</td> <td>1</td> </tr> <tr> <td>3 génér. : époux, enfants, petit-enfants</td> <td>0</td> </tr> <tr> <td>4 génér. : époux, parents, enfants, petits-enfants</td> <td>0</td> </tr> </tbody> </table>	Nb de générations par ménage	Nb	1 génération : époux	22	2 génér. : époux, enfants	23	2 génér. : époux, parents	0	3 génér. : époux, parents, enfants	1	3 génér. : époux, enfants, petit-enfants	0	4 génér. : époux, parents, enfants, petits-enfants	0		
Nb de générations par ménage	Nb																	
1 génération : époux	22																	
2 génér. : époux, enfants	23																	
2 génér. : époux, parents	0																	
3 génér. : époux, parents, enfants	1																	
3 génér. : époux, enfants, petit-enfants	0																	
4 génér. : époux, parents, enfants, petits-enfants	0																	
		<table border="1"> <tbody> <tr> <td>Nb de ménages ayant des employés</td> <td>4</td> </tr> <tr> <td>Nb de ménages ayant des pensionnaires</td> <td>3</td> </tr> </tbody> </table>	Nb de ménages ayant des employés	4	Nb de ménages ayant des pensionnaires	3												
Nb de ménages ayant des employés	4																	
Nb de ménages ayant des pensionnaires	3																	

		<table border="1"> <tr> <td></td> <td>Époux et Épouse</td> <td>Époux sans Épouse</td> <td>Épouse sans Époux</td> </tr> <tr> <td>Nb</td> <td>33</td> <td>3</td> <td>10</td> </tr> <tr> <td>%</td> <td>71,7</td> <td>6,5</td> <td>21,7</td> </tr> <tr> <td>avec enfant(s) < 18 ans</td> <td></td> <td>0</td> <td>1</td> </tr> </table> <p>- ménage n°428 : Femme (Chef), 1^{er} fils Clerc d'avoué, 1 fille 20 ans, 1 fils 9 ans, 1 domestique.</p> <table border="1"> <tr> <td>Couple non marié</td> <td>Nb</td> </tr> <tr> <td>Homme et femme</td> <td>0</td> </tr> <tr> <td>Deux femmes</td> <td>0</td> </tr> <tr> <td>Deux hommes</td> <td>0</td> </tr> </table>		Époux et Épouse	Époux sans Épouse	Épouse sans Époux	Nb	33	3	10	%	71,7	6,5	21,7	avec enfant(s) < 18 ans		0	1	Couple non marié	Nb	Homme et femme	0	Deux femmes	0	Deux hommes	0										
	Époux et Épouse	Époux sans Épouse	Épouse sans Époux																																	
Nb	33	3	10																																	
%	71,7	6,5	21,7																																	
avec enfant(s) < 18 ans		0	1																																	
Couple non marié	Nb																																			
Homme et femme	0																																			
Deux femmes	0																																			
Deux hommes	0																																			
Nb d'individus	140	N°1207 au N°1346, tous français																																		
Types d'individus		<table border="1"> <tr> <td>Répartition des types d'individus</td> <td>Nb</td> </tr> <tr> <td>Beau-fils</td> <td>2</td> </tr> <tr> <td>Beau-frère</td> <td>1</td> </tr> <tr> <td>Belle-fille</td> <td>2</td> </tr> <tr> <td>Employé</td> <td>1</td> </tr> <tr> <td>Employée</td> <td>3</td> </tr> <tr> <td>Épouse</td> <td>33</td> </tr> <tr> <td>Femme (Chef)</td> <td>8</td> </tr> <tr> <td>Fille</td> <td>30</td> </tr> <tr> <td>Fils</td> <td>15</td> </tr> <tr> <td>Homme (Chef)</td> <td>36</td> </tr> <tr> <td>Neveu</td> <td>1</td> </tr> <tr> <td>Pensionnaire</td> <td>4</td> </tr> <tr> <td>Pensionnaire (F)</td> <td>3</td> </tr> <tr> <td>Père</td> <td>1</td> </tr> <tr> <td>Sœur</td> <td>1</td> </tr> <tr> <td>Veuve</td> <td>2</td> </tr> </table> <p>Écart d'âge max. entre les individus d'un ménage : 63 ans</p>	Répartition des types d'individus	Nb	Beau-fils	2	Beau-frère	1	Belle-fille	2	Employé	1	Employée	3	Épouse	33	Femme (Chef)	8	Fille	30	Fils	15	Homme (Chef)	36	Neveu	1	Pensionnaire	4	Pensionnaire (F)	3	Père	1	Sœur	1	Veuve	2
Répartition des types d'individus	Nb																																			
Beau-fils	2																																			
Beau-frère	1																																			
Belle-fille	2																																			
Employé	1																																			
Employée	3																																			
Épouse	33																																			
Femme (Chef)	8																																			
Fille	30																																			
Fils	15																																			
Homme (Chef)	36																																			
Neveu	1																																			
Pensionnaire	4																																			
Pensionnaire (F)	3																																			
Père	1																																			
Sœur	1																																			
Veuve	2																																			
Professions	32	<table border="1"> <tr> <td>Profession(s)</td> <td>Nb</td> </tr> <tr> <td>Aubergiste</td> <td>1</td> </tr> <tr> <td>Boucher</td> <td>2</td> </tr> <tr> <td>Boulangier</td> <td>1</td> </tr> <tr> <td>Charron</td> <td>1</td> </tr> <tr> <td>Chiffonnier</td> <td>1</td> </tr> </table>	Profession(s)	Nb	Aubergiste	1	Boucher	2	Boulangier	1	Charron	1	Chiffonnier	1																						
Profession(s)	Nb																																			
Aubergiste	1																																			
Boucher	2																																			
Boulangier	1																																			
Charron	1																																			
Chiffonnier	1																																			

		Clerc d'avoué	1
		Clerc de Notaire	1
		Cordonnier	1
		Couturière	4
		Couvreur	1
		Culottière	1
		Cultivateur	1
		Domestique	4
		Fabricant de chaussures	1
		Fabricant de ratières	1
		Facteur des postes	3
		Forgeron	1
		Journalier	1
		Maçon	3
		Menuisier	1
		Mercièr	1
		Modiste	1
		Plâtrier	1
		Professeur	1
		Propriétaire	1
		Rentièr	2
		Revendeur	1
		Sabotier	1
		Serrurier	1
		Tonnellier	1
		Vigneron	15
		Épicièr	4
		Profession(s)	
			Sexe M Sexe F Total
		Nombre	45 16 61
		% / Nb Ind,	77,6 19,5 43,6
Lieux de naissance	38	Lieux de naissance	
			Nb
		Aubigny-sur-Nère (18015)	1
		Barlieu (18022)	1
		Beaufort-en-Vallée (49021)	1
		Beaulieu-sur-Loire (45029)	3
		Boulleret (18032)	2

	Bourges (18033)	1
	Braize (03037)	1
	Charenton-du-Cher (18052)	1
	Couy (18077)	1
	Crézancy-en-Sancerre (18079)	4
	Donzy (58102)	1
	Feux (18094)	1
	Flacé-lès-Mâcon (71197)	1
	Germigny-l'Exempt (18101)	1
	Henrichemont (18109)	1
	Jars (18117)	2
	Luxiol (25354)	1
	Léré (18125)	1
	Marche (la) (58155)	1
	Menetou-Râtel (18144)	2
	Montigny (18151)	1
	Morogues (18156)	1
	Ménétréol-sous-Sancerre (18146)	3
	Méry-ès-Bois (18149)	1
	Neuilly-en-Sancerre (18162)	4
	Noyer (le) (18168)	1
	Paris (75000)	2
	Saint-Dizier-les-Domaines (23188)	1
	Saint-Loup (58251)	1
	Saint-Victor-de-Buthon (28362)	1
	Sancergues (18240)	2
	Sancerre (18241)	82
	Sens-Beaujeu (18249)	1
	Sidiailles (18252)	1
	Subligny (18256)	3
	Sury-en-Vaux (18258)	4
	Verdigny (18274)	2

		Lieu(x) de naissance				
		Nb	Sexe M	Sexe F	Total	%
		Sancerre	37	45	82	58,6
		Cher hors Sancerre	15	29	44	31,4
		Nièvre	2	1	3	2,1
		Paris, région parisienne	0	2	2	1,4
		Autres	4	5	9	6,4
Âge	Min : 1 an Max : 85 Moy : 37,8					
	Ecart Type : 24 né(e) entre 1826 et 1910					
1 ^{er} Prénoms (Nb > 1)	70	Prénoms		Nb		
		Marie				27
		André				5
		Jeanne				5
		Louis				5
		Georges				4
		Marthe				4
		Camille				3
		François				3
		Gustave				3
		Louise				3
		Marguerite				3
		Pierre				3
		Vincent				3
		Augustine				2
		Etienne				2
		Félicité				2
		Germaine				2
		Henri				2
		Joséphine				2
		Jules				2

		Léon	2
		Madeleine	2
		Philippe	2
		Rosalie	2
		Suzanne	2
Patronymes (Nb > 1)	49	Patronymes H/F	Nb
		FONTAINE	13
		CHEVREAU	7
		GODON	6
		HABERT	6
		MOINDROT	6
		FOUCAULT	5
		MANTE	5
		BOUCHER	4
		BOUSSARD	4
		COQUEVAL	4
		FOUASSIER	4
		GAUDRY	4
		LECLER	4
		MARNIER	4
		MAUPAS	4
		AGATHE	3
		GILLARDET	3
		LESIMPLE	3
		MARION	3
		MOREUX	3
		NAUDET	3
		PAILLARD	3
		PONTABRY	3
		THÉPIN	3
		BAILLY	2
		BOULAY	2
		CHRETIEN	2
DARCHY	2		
DEBAIN	2		
DUCLoux	2		
LUCAS	2		
PELOILLE	2		

		35 patronymes différents de femmes à la naissance, dont :								
		<table border="1"> <thead> <tr> <th>Patronymes F</th> <th>Nb</th> </tr> </thead> <tbody> <tr> <td>Fontaine</td> <td>3</td> </tr> <tr> <td>Habert</td> <td>2</td> </tr> <tr> <td>Planchon</td> <td>2</td> </tr> </tbody> </table>	Patronymes F	Nb	Fontaine	3	Habert	2	Planchon	2
Patronymes F	Nb									
Fontaine	3									
Habert	2									
Planchon	2									

Recherche des 140 habitants de 1911 dans les autres recensements

Recensement de 1876	Nb	%
Amigny (Village)	3	6,5
Basse des Remparts (Rue)	4	8,7
Chantre (Rue du)	1	2,2
Charité (Route de la)	1	2,2
Chenevières (Rue des)	1	2,2
Grange Londy (Rue)	2	4,3
Halle (Place de la)	1	2,2
Macdonald (Rue)	1	2,2
Marché aux Chevaux (Place du)	1	2,2
Petits Remparts (Rue des)	3	6,5
Porte Oison (Rue)	1	2,2
Porte Vieille (Rue)	25	54,3
Saint André (Rue)	2	4,3
Total	46	100,0
Pourcentage des présents de 1876 dans le recensements de 1911		32,9

Recensement de 1901	Nb	%
Chavignol (Ruelle de)	1	1,1
Chavignol (Village)	1	1,1
Chenevières (Rue des)	3	3,2
Chèvre Blanche (Rue de la)	3	3,2
Four (Ruelle du)	1	1,1
Halle (Place de la)	5	5,4
Johanneau (Rue)	1	1,1
Paix (Rue de la)	4	4,3
Paneterie (Place de la)	1	1,1
Porte Oison (Rue)	1	1,1
Porte Vieille (Rue)	62	67,4
Puits Paulton (Rue du)	1	1,1
Saint Romble (Lieu-dit)	4	4,3
Traversière (Rue)	3	3,2
Vieux Prêche (Rue du)	1	1,1
Total	92	100,0
Pourcentage des présents de 1901 dans le recensements de 1911		65,7

Recensement de 1906	Nb	%
Basse des Remparts (Rue)	6	5,5
Chavignol (Ruelle de)	1	0,9
Chavignol (Village)	1	0,9
Chèvre Blanche (Rue de la)	2	1,8
Croix de Bois (Rue de la)	1	0,9
Fangeuse (Rue)	2	1,8
Four (Ruelle du)	2	1,8
Halle (Place de la)	5	4,6
Hospice (Impasse de l')	1	0,9
Paix (Rue de la)	1	0,9
Porte Vieille (Rue)	82	75,2
Puits Paulton (Rue du)	2	1,8
Traversière (Rue)	3	2,7
Total	109	100,0
Pourcentage des présents de 1906 dans le recensements de 1911		77,9

Recensement de 1911	Nb	%
Habitants présents dans d'autres recensements	124	88,6
Habitants non présents dans d'autres recensements	16	11,4
Recensement de 1921	Nb	%
Amigny (Village)	1	1,2
Fangeuse (Rue)	3	3,7
Huchette (Rue de la)	3	3,7
Paix (Rue de la)	1	1,2
Porte César (Rue de la)	1	1,2
Porte Vieille (Rue)	62	76,5
Puits Paulton (Rue du)	6	7,4
Puits Saint Jean (Place du)	1	1,2
Trois Barbots (Rue des)	3	3,7
Total	81	100,0
Pourcentage des présents de 1921 dans le recensements de 1911		57,9
Recensement de 1926	Nb	%
Huchette (Rue de la)	1	1,7
Petits Remparts (Rue des)	1	1,7
Porte Vieille (Rue)	45	76,3
Basse des Remparts (Rue)	1	1,7
Puits Paulton (Rue du)	3	5,1
Saint Père (Rue)	1	1,7
Saint Jean (Rue)	1	1,7
Fangeuse (Rue)	2	3,4
Saint André (Rue)	1	1,7
Trois Piliers (Rue des)	2	3,4
Porte César (Rue de la)	1	1,7
Total	59	100,0
Pourcentage des présents de 1926 dans le recensements de 1911		42,1

Recensement de 1931	Nb	%
Basse des Remparts (Rue)	1	2,7
Chantre (Rue du)	1	2,7
Chenevières (Rue des)	1	2,7
Huchette (Rue de la)	1	2,7
Petits Remparts (Rue des)	3	8,1
Porte Vieille (Rue)	25	71,4
Puits Paulton (Rue du)	1	2,7
Saint André (Rue)	1	2,7
Saint Père (Rue)	1	2,7
Trois Piliers (Rue des)	2	5,4
Total	37	100,0
Pourcentage des présents de 1931 dans le recensements de 1911		26,4

Recensement de 1936	Nb	%
Basse des Remparts (Rue)	1	3,6
Chantre (Rue du)	1	3,6
Chenevières (Rue des)	1	3,6
Huchette (Rue de la)	1	3,6
Perroy Jaune (Lieu-dit)	1	3,6
Petits Remparts (Rue des)	1	3,6
Porte Vieille (Rue)	19	67,9
Puits Paulton (Rue du)	1	3,6
Saint Père (Rue)	1	3,6
Trois Piliers (Rue des)	1	3,6
Total	28	100,0
Pourcentage des présents de 1936 dans le recensements de 1911		20,0

Observations :

La rue avec ses 140 habitants est composée de 6 maisons vacantes et de 40 maisons occupées par 46 ménages dont 24 ménages avec enfants.

Les 33 enfants de moins de 16 ans constituent 23,6 % de la population.

Les 34 habitants de plus de 55 ans constituent 24,3 % de la population.

Les habitants de sexe féminin sont 58,6 %.

Les métiers des chefs de famille sont : trois facteurs des postes, un boucher et son beau-frère, un aubergiste, un propriétaire et sa femme épicière, deux rentières, un professeur, un forgeron, un sabotier, un fabricant de chaussures, un cultivateur, un charron, une mercière, un chiffonnier, un menuisier, un couvreur, deux maçons dont un avec son fils, un fabricant de ratières, un revendeur, un boulanger et son employée, une épicière, onze vigneron, dont un avec son fils vigneron et un autre avec son fils tonnelier.

La population est native à 90 % du Cher dont 59 % de Sancerre.
88 % de la population est connue dans d'autres recensements : 33 % dans celui de 1876, 66 % dans celui de 1901, 58 % dans celui de 1921, 20 % dans celui de 1936.
Une famille monoparentale est présente.

Chenevières (Rue des)

Désignation	Quantité	Recensement 1911 (L023)			
Folio	2	N°52 au N°53			
Nb de maisons occupées	8	N°476 au N°485, 2 maisons vacantes N°478 et N°483			
		Nombre de ménages par maison		Nb	
		1 ménage par maison		8	
Nb de ménages	8	N°512 au N°519			
		Nb de personnes par ménage		Nb	
		1 personne		3	
		2 personnes		2	
		3 personnes		1	
		4 personnes		2	
		Nb de générations par ménage		Nb	
		1 génération : époux		4	
		2 géné. : époux, enfants		4	
		2 géné. : époux, parents		0	
		3 géné. : époux, parents, enfants		0	
		3 géné. : époux, enfants, petit-enfants		0	
		4 géné. : époux, parents, enfants, petits-enfants		0	
		Nb de ménages ayant des employés		0	
		Nb de ménages ayant des pensionnaires		0	
	Époux et Épouse	Époux sans Épouse	Épouse sans Époux		
Nb	3	2	3		
%	37,5	25	37,5		
avec enfant(s) < 18 ans		0	1		
- ménage n°514 : Femme (Chef), 1 fille 10 ans					

		<table border="1"> <tr> <th colspan="2">Couple non marié</th> <th>Nb</th> </tr> <tr> <td colspan="2">Homme et femme</td> <td>0</td> </tr> <tr> <td colspan="2">Deux femmes</td> <td>0</td> </tr> <tr> <td colspan="2">Deux hommes</td> <td>0</td> </tr> </table>	Couple non marié		Nb	Homme et femme		0	Deux femmes		0	Deux hommes		0																											
Couple non marié		Nb																																							
Homme et femme		0																																							
Deux femmes		0																																							
Deux hommes		0																																							
Nb d'individus	18	N°1546 au N°1563, tous français																																							
Types d'individus <table border="1"> <tr> <th>Sexe</th> <th>M</th> <th>F</th> </tr> <tr> <td>Tous</td> <td>9</td> <td>9</td> </tr> <tr> <td>< 16 ans</td> <td>1</td> <td>2</td> </tr> <tr> <td>> 55 ans</td> <td>4</td> <td>4</td> </tr> </table>	Sexe	M	F	Tous	9	9	< 16 ans	1	2	> 55 ans	4	4		<table border="1"> <tr> <th colspan="2">Répartition des types d'individus</th> <th>Nb</th> </tr> <tr> <td colspan="2">Belle-fille</td> <td>1</td> </tr> <tr> <td colspan="2">Épouse</td> <td>3</td> </tr> <tr> <td colspan="2">Femme (Chef)</td> <td>3</td> </tr> <tr> <td colspan="2">Fille</td> <td>2</td> </tr> <tr> <td colspan="2">Fils</td> <td>3</td> </tr> <tr> <td colspan="2">Homme (Chef)</td> <td>5</td> </tr> <tr> <td colspan="2">Neveu</td> <td>1</td> </tr> <tr> <td colspan="2">Patron</td> <td>3</td> </tr> </table> <p>Écart d'âge max. entre les individus d'un ménage : 54 ans</p>	Répartition des types d'individus		Nb	Belle-fille		1	Épouse		3	Femme (Chef)		3	Fille		2	Fils		3	Homme (Chef)		5	Neveu		1	Patron		3
Sexe	M	F																																							
Tous	9	9																																							
< 16 ans	1	2																																							
> 55 ans	4	4																																							
Répartition des types d'individus		Nb																																							
Belle-fille		1																																							
Épouse		3																																							
Femme (Chef)		3																																							
Fille		2																																							
Fils		3																																							
Homme (Chef)		5																																							
Neveu		1																																							
Patron		3																																							
Professions	5	<table border="1"> <tr> <th colspan="2">Profession(s)</th> <th>Nb</th> </tr> <tr> <td colspan="2">Couvreur</td> <td>1</td> </tr> <tr> <td colspan="2">Journalier</td> <td>1</td> </tr> <tr> <td colspan="2">Journalière</td> <td>2</td> </tr> <tr> <td colspan="2">Vigneron</td> <td>4</td> </tr> <tr> <td colspan="2">Viticulteur</td> <td>1</td> </tr> <tr> <th colspan="4">Profession(s)</th> </tr> <tr> <th></th> <th>Sexe M</th> <th>Sexe F</th> <th>Total</th> </tr> <tr> <td>Nombre</td> <td>7</td> <td>2</td> <td>9</td> </tr> <tr> <td>% / Nb Ind,</td> <td>77,8</td> <td>22,2</td> <td>50</td> </tr> </table>	Profession(s)		Nb	Couvreur		1	Journalier		1	Journalière		2	Vigneron		4	Viticulteur		1	Profession(s)					Sexe M	Sexe F	Total	Nombre	7	2	9	% / Nb Ind,	77,8	22,2	50					
Profession(s)		Nb																																							
Couvreur		1																																							
Journalier		1																																							
Journalière		2																																							
Vigneron		4																																							
Viticulteur		1																																							
Profession(s)																																									
	Sexe M	Sexe F	Total																																						
Nombre	7	2	9																																						
% / Nb Ind,	77,8	22,2	50																																						
Lieux de naissance	7	<table border="1"> <tr> <th colspan="2">Lieux de naissance</th> <th>Nb</th> </tr> <tr> <td colspan="2">Crézancy-en-Sancerre (18079)</td> <td>2</td> </tr> <tr> <td colspan="2">Ervy-le-Châtel (10140)</td> <td>1</td> </tr> <tr> <td colspan="2">Gardefort (18098)</td> <td>1</td> </tr> <tr> <td colspan="2">Jalognes (18116)</td> <td>1</td> </tr> <tr> <td colspan="2">Paris (75)</td> <td>1</td> </tr> <tr> <td colspan="2">Sancerre (18241)</td> <td>11</td> </tr> <tr> <td colspan="2">Sury-en-Vaux (18258)</td> <td>1</td> </tr> </table>	Lieux de naissance		Nb	Crézancy-en-Sancerre (18079)		2	Ervy-le-Châtel (10140)		1	Gardefort (18098)		1	Jalognes (18116)		1	Paris (75)		1	Sancerre (18241)		11	Sury-en-Vaux (18258)		1															
Lieux de naissance		Nb																																							
Crézancy-en-Sancerre (18079)		2																																							
Ervy-le-Châtel (10140)		1																																							
Gardefort (18098)		1																																							
Jalognes (18116)		1																																							
Paris (75)		1																																							
Sancerre (18241)		11																																							
Sury-en-Vaux (18258)		1																																							

		Lieu(x) de naissance				
		Nb	Sexe M	Sexe F	Total	%
		Sancerre	8	3	11	61,1
		Cher hors Sancerre	1	4	5	27,8
		Nièvre	0	0	0	0
		Paris, région parisienne	0	1	1	5,6
		Autres	0	1	1	5,6
Âge	Min : 10 ans Max : 72 Moy : 42,3 Ecart Type : 23,6 né(e) entre 1839 et 1901	<p style="text-align: center;">Âge de la population</p> <p style="text-align: center;">Âge</p>				
1 ^{er} Prénoms (Nb > 1)	17	Prénoms		Nb		
		Marie		2		
Patronymes (Nb > 1)	9	Patronymes H/F			Nb	
		PINSON			4	
		MAUPAS			3	
		PANSEYON			3	
		FONTAINE			2	
		GISORS			2	
		5 patronymes différents de femmes à la naissance				
		Patronymes F			Nb	
		Ducloux			2	
Recherche des 18 habitants de 1911 dans les autres recensements						

Recensement de 1876	Nb	%
Basse des Remparts (Rue)	1	12,5
Chenevières (Rue des)	2	25,0
Petits Remparts (Rue des)	1	12,5
Puits Paulton (Rue du)	1	12,5
Rempart des Dames (Rue)	1	12,5
Saint Père (Rue)	1	12,5
Trois Piliers (Rue des)	1	12,5
Total	8	100,0
Pourcentage des présents de 1876 dans le recensements de 1911		44,4
Recensement de 1901	Nb	%
Basse des Remparts (Rue)	2	14,3
Chenevières (Rue des)	7	50,0
Petits Remparts (Rue des)	1	7,1
Puits Paulton (Rue du)	1	7,1
Rempart des Dames (Rue)	3	21,4
Total	14	100,0
Pourcentage des présents de 1901 dans le recensements de 1911		77,8
Recensement de 1906	Nb	%
Basse des Remparts (Rue)	2	11,8
Chenevières (Rue des)	13	76,5
Puits Paulton (Rue du)	2	11,8
Total	17	100,0
Pourcentage des présents de 1906 dans le recensements de 1911		94,4
Recensement de 1911	Nb	%
Habitants présents dans d'autres recensements	17	94,4
Habitants non présents dans d'autres recensements	1	5,6
Recensement de 1921	Nb	%
Chenevières (Rue des)	6	75,0
Collège (Rue du)	2	25,0
Total	8	100,0
Pourcentage des présents de 1921 dans le recensements de 1911		44,4

Recensement de 1926	Nb	%
Chenevières (Rue des)	4	80,0
Puits Saint Jean (Place du)	1	20,0
Total	5	100,0
Pourcentage des présents de 1926 dans le recensements de 1911		27,8
Recensement de 1931	Nb	%
Chenevières (Rue des)	1	33,3
Porte Vieille (Rue)	2	66,7
Total	3	100,0
Pourcentage des présents de 1931 dans le recensements de 1911		16,7
Recensement de 1936	Nb	%
Chenevières (Rue des)	1	33,3
Porte Vieille (Rue)	2	66,7
Total	3	100,0
Pourcentage des présents de 1936 dans le recensements de 1911		16,7

Observations :

La rue avec ses 18 habitants est composée de 2 maisons vacantes et de 8 maisons occupées par 8 ménages dont 4 ménages avec enfants.

Les 3 enfants de moins de 16 ans constituent 17 % de la population.

Les 8 habitants de plus de 55 ans constituent 44 % de la population.

Les métiers des chefs de famille sont : deux journalières, un journalier, un viticulteur, trois vigneron.

La population est native à 89 % du Cher dont 61 % de Sancerre.

94 % de la population est connue dans d'autres recensements : 44 % dans celui de 1876, 78 % dans celui de 1901, 75 % dans celui de 1921, 17 % dans celui de 1936.

Une famille monoparentale est présente.

Pressoirs (Rue des)

Désignation	Quantité	Recensement 1911 (L024)			
Folio	2	N°40 au N°41			
Nb de maisons occupées	6	N°355 au N°360			
		Nombre de ménages par maison		Nb	
		1 ménage par maison		6	
Nb de ménages	6	N°392 au N°397			
		Nb de personnes par ménage		Nb	
		1 personne		1	
		2 personnes		2	
		3 personnes		1	
		4 personnes		1	
		5 personnes		1	
		Nb de générations par ménage		Nb	
		1 génération : époux		4	
		2 génér. : époux, enfants		1	
		2 génér. : époux, parents		0	
		2 génér. : époux, petit-enfants		1	
		3 génér. : époux, parents, enfants		0	
		3 génér. : époux, enfants, petit-enfants		0	
		4 génér. : époux, parents, enfants, petits-enfants		0	
		Nb de ménages ayant des employés		1	
Nb de ménages ayant des pensionnaires		0			
	Époux et Épouse	Époux sans Épouse	Épouse sans Époux		
Nb	5	1	0		
%	83,3	16,6	0		
avec enfant(s) < 18 ans		0	0		

		<table border="1"> <tr> <th colspan="2">Couple non marié</th> <th>Nb</th> </tr> <tr> <td colspan="2">Homme et femme</td> <td>0</td> </tr> <tr> <td colspan="2">Deux femmes</td> <td>0</td> </tr> <tr> <td colspan="2">Deux hommes</td> <td>0</td> </tr> </table>	Couple non marié		Nb	Homme et femme		0	Deux femmes		0	Deux hommes		0																									
Couple non marié		Nb																																					
Homme et femme		0																																					
Deux femmes		0																																					
Deux hommes		0																																					
Nb d'individus	17	N°1190 au N°1206																																					
Types d'individus		<table border="1"> <tr> <th colspan="2">Répartition des types d'individus</th> <th>Nb</th> </tr> <tr> <td colspan="2">Employé</td> <td>3</td> </tr> <tr> <td colspan="2">Épouse</td> <td>5</td> </tr> <tr> <td colspan="2">Fille</td> <td>1</td> </tr> <tr> <td colspan="2">Homme (Chef)</td> <td>6</td> </tr> <tr> <td colspan="2">Petit fils</td> <td>2</td> </tr> <tr> <td colspan="2">Patron</td> <td>3</td> </tr> </table> <p>Écart d'âge max. entre les individus d'un ménage : 62 ans</p>	Répartition des types d'individus		Nb	Employé		3	Épouse		5	Fille		1	Homme (Chef)		6	Petit fils		2	Patron		3																
Répartition des types d'individus		Nb																																					
Employé		3																																					
Épouse		5																																					
Fille		1																																					
Homme (Chef)		6																																					
Petit fils		2																																					
Patron		3																																					
Professions	6	<table border="1"> <tr> <th colspan="2">Profession(s)</th> <th>Nb</th> </tr> <tr> <td colspan="2">Chiffonnier</td> <td>1</td> </tr> <tr> <td colspan="2">Couturière</td> <td>1</td> </tr> <tr> <td colspan="2">Cultivateur</td> <td>3</td> </tr> <tr> <td colspan="2">Journalier</td> <td>2</td> </tr> <tr> <td colspan="2">Ménagère</td> <td>1</td> </tr> <tr> <td colspan="2">Vigneron</td> <td>2</td> </tr> <tr> <th colspan="4">Profession(s)</th> </tr> <tr> <td></td> <th>Sexe M</th> <th>Sexe F</th> <th>Total</th> </tr> <tr> <td>Nombre</td> <td>8</td> <td>2</td> <td>10</td> </tr> <tr> <td>% / Nb Ind,</td> <td>72,7</td> <td>33,3</td> <td>58,8</td> </tr> </table>	Profession(s)		Nb	Chiffonnier		1	Couturière		1	Cultivateur		3	Journalier		2	Ménagère		1	Vigneron		2	Profession(s)					Sexe M	Sexe F	Total	Nombre	8	2	10	% / Nb Ind,	72,7	33,3	58,8
Profession(s)		Nb																																					
Chiffonnier		1																																					
Couturière		1																																					
Cultivateur		3																																					
Journalier		2																																					
Ménagère		1																																					
Vigneron		2																																					
Profession(s)																																							
	Sexe M	Sexe F	Total																																				
Nombre	8	2	10																																				
% / Nb Ind,	72,7	33,3	58,8																																				
Lieux de naissance	5	<table border="1"> <tr> <th colspan="2">Lieux de naissance</th> <th>Nb</th> </tr> <tr> <td colspan="2">Creil (60175)</td> <td>1</td> </tr> <tr> <td colspan="2">Lanobre (15092)</td> <td>1</td> </tr> <tr> <td colspan="2">Larodde (63190)</td> <td>4</td> </tr> <tr> <td colspan="2">Paris 13e (75013)</td> <td>1</td> </tr> <tr> <td colspan="2">Paris 14e (75014)</td> <td>1</td> </tr> <tr> <td colspan="2">Sancerre (18241)</td> <td>9</td> </tr> </table>	Lieux de naissance		Nb	Creil (60175)		1	Lanobre (15092)		1	Larodde (63190)		4	Paris 13e (75013)		1	Paris 14e (75014)		1	Sancerre (18241)		9																
Lieux de naissance		Nb																																					
Creil (60175)		1																																					
Lanobre (15092)		1																																					
Larodde (63190)		4																																					
Paris 13e (75013)		1																																					
Paris 14e (75014)		1																																					
Sancerre (18241)		9																																					

		Lieu(x) de naissance				
		Nb	Sexe M	Sexe F	Total	%
		Sancerre	5	4	9	52,9
		Cher hors Sancerre	0	0	0	0
		Nièvre	0	0	0	0
		Paris, région parisienne	2	0	2	11,8
		Autres	4	2	6	35,3
Âge	Min : 4 ans Max : 81 Moy : 38,8	<p style="text-align: center;">Âge de la population</p>				
	Ecart Type : 24,6 né(e) entre 1830 et 1907					
1 ^{er} Prénoms (Nb > 1)	13	Prénoms		Nb		
		Marie		3		
		François		2		
		Jean		2		
Patronymes (Nb > 1)	9	Patronymes H/F		Nb		
		VERON		5		
		CHEVREAU		3		
		DUCLOUX		2		
		MIALLET		2		
5 patronymes différents de femmes à la naissance,						
Recherche des 17 habitants de 1911 dans les autres recensements						
Recensement de 1876		Nb		%		
Amigny (Village)		1		14,3		
Porte Vieille (Rue)		1		14,3		
Pressoirs (Rue des)		1		14,3		
Saints Pères (Place des)		3		42,9		
Basse des Remparts (Rue)		1		14,3		
Total		7		100,0		
Pourcentage des présents de 1876 dans le recensements de 1911				41,2		

Recensement de 1901	Nb	%
Basse des Remparts (Rue)	1	12,5
Porte Vieille (Rue)	1	12,5
Pressoirs (Rue des)	6	75,0
Total	8	100,0
Pourcentage des présents de 1901 dans le recensements de 1911		47,1

Recensement de 1906	Nb	%
Porte Vieille (Rue)	1	10,0
Pressoirs (Rue des)	9	90,0
Total	10	100,0
Pourcentage des présents de 1906 dans le recensements de 1911		58,8

Recensement de 1911	Nb	%
Habitants présents dans d'autres recensements	12	70,6
Habitants non présents dans d'autres recensements	5	19,4

Recensement de 1921	Nb	%
Halle (Place de la)	1	14,3
Petits Remparts (Rue des)	2	28,6
Pressoirs (Rue des)	4	57,1
Total	7	100,0
Pourcentage des présents de 1921 dans le recensements de 1911		41,2

Recensement de 1926	Nb	%
Église Saint Jean (Place de l')	1	16,7
Halle (Place de la)	1	16,7
Porte Vieille (Rue)	2	33,3
Pressoirs (Rue des)	2	33,3
Total	6	100,0
Pourcentage des présents de 1926 dans le recensements de 1911		35,3

Recensement de 1931	Nb	%
Halle (Place de la)	1	33,3
Porte Vieille (Rue)	2	66,7
Total	3	100,0
Pourcentage des présents de 1931 dans le recensements de 1911		17,6

Recensement de 1936	Nb	%
Porte Vieille (Rue)	2	50,0
Pressoirs (Rue des)	2	50,0
Total	4	100,0
Pourcentage des présents de 1936 dans le recensements de 1911		23,5

Observations :

La rue est composée de 6 maisons occupées par 6 ménages dont 2 ménages avec enfants.

Les 3 enfants de moins de 16 ans constituent 17,6 % de la population.

Les 5 habitants de plus de 55 ans constituent 29,4 % de la population.

Les habitants de sexe masculins sont 64,7 %.

Les métiers des chefs de famille sont : deux journaliers, un chiffonnier avec trois employés cultivateurs, deux vigneron.

La population est native à 53 % de Sancerre.

71% de la population est connue dans d'autres recensements : 41 % dans celui de 1876, 47 % dans celui de 1901, 41 % dans celui de 1921, 23 % dans celui de 1936.

Chantre (Rue du)

Désignation	Quantité	Recensement 1911 (L025)	
Folio	2	N°39 au N°40	
Nb de maisons	5	N°345 au N°349	
		Nombre de ménages par maison	Nb
		1 ménage par maison	5
Nb de ménages	5	N°382 au N°386	
		Nb de personnes par ménage	Nb
		1 personne	0
		2 personnes	2
		3 personnes	1
		4 personnes	1
		7 personnes	1
		Nb de générations par ménage	Nb
		1 génération : époux	0
		2 génér. : époux, enfants	4
		2 génér. : époux, parents	0
		3 génér. : époux, parents, enfants	1
		3 génér. : époux, enfants, petit-enfants	0
		4 génér. : époux, parents, enfants, petits-enfants	0
		Nb de ménages ayant des employés	0
		Nb de ménages ayant des pensionnaires	0
			Époux et Épouse
Nb	3	0	2
%	60	0	40
avec enfant(s) < 18 ans		0	1
- ménage n°386 : Femme (Chef) et son fils 11 ans			

		<table border="1"> <thead> <tr> <th colspan="2">Couple non marié</th> <th>Nb</th> </tr> </thead> <tbody> <tr> <td colspan="2">Homme et femme</td> <td>0</td> </tr> <tr> <td colspan="2">Deux femmes</td> <td>0</td> </tr> <tr> <td colspan="2">Deux hommes</td> <td>0</td> </tr> </tbody> </table>	Couple non marié		Nb	Homme et femme		0	Deux femmes		0	Deux hommes		0																																				
Couple non marié		Nb																																																
Homme et femme		0																																																
Deux femmes		0																																																
Deux hommes		0																																																
Nb d'individus	18	N°1161 au N°1178, tous français																																																
Types d'individus <table border="1"> <thead> <tr> <th>Sexe</th> <th>M</th> <th>F</th> </tr> </thead> <tbody> <tr> <td>Tous</td> <td>8</td> <td>10</td> </tr> <tr> <td>< 16 ans</td> <td>3</td> <td>4</td> </tr> <tr> <td>> 55 ans</td> <td>2</td> <td>2</td> </tr> </tbody> </table>	Sexe	M	F	Tous	8	10	< 16 ans	3	4	> 55 ans	2	2		<table border="1"> <thead> <tr> <th colspan="2">Répartition des types d'individus</th> <th>Nb</th> </tr> </thead> <tbody> <tr> <td colspan="2">Beau-père</td> <td>1</td> </tr> <tr> <td colspan="2">Épouse</td> <td>3</td> </tr> <tr> <td colspan="2">Femme (Chef)</td> <td>1</td> </tr> <tr> <td colspan="2">Fille</td> <td>4</td> </tr> <tr> <td colspan="2">Fils</td> <td>4</td> </tr> <tr> <td colspan="2">Homme (Chef)</td> <td>3</td> </tr> <tr> <td colspan="2">Mère</td> <td>1</td> </tr> <tr> <td colspan="2">Veuve (Chef)</td> <td>1</td> </tr> <tr> <td colspan="2"> </td> <td> </td> </tr> <tr> <td colspan="2">Patron</td> <td>3</td> </tr> <tr> <td colspan="2">Patronne</td> <td>1</td> </tr> </tbody> </table> <p>Écart d'âge max. entre les individus d'un ménage : 70 ans</p>	Répartition des types d'individus		Nb	Beau-père		1	Épouse		3	Femme (Chef)		1	Fille		4	Fils		4	Homme (Chef)		3	Mère		1	Veuve (Chef)		1				Patron		3	Patronne		1
Sexe	M	F																																																
Tous	8	10																																																
< 16 ans	3	4																																																
> 55 ans	2	2																																																
Répartition des types d'individus		Nb																																																
Beau-père		1																																																
Épouse		3																																																
Femme (Chef)		1																																																
Fille		4																																																
Fils		4																																																
Homme (Chef)		3																																																
Mère		1																																																
Veuve (Chef)		1																																																
Patron		3																																																
Patronne		1																																																
Professions	8	<table border="1"> <thead> <tr> <th colspan="2">Profession(s)</th> <th>Nb</th> </tr> </thead> <tbody> <tr> <td colspan="2">Cordonnier</td> <td>1</td> </tr> <tr> <td colspan="2">Couturière</td> <td>1</td> </tr> <tr> <td colspan="2">Employé de commerce</td> <td>1</td> </tr> <tr> <td colspan="2">Garde champêtre</td> <td>1</td> </tr> <tr> <td colspan="2">Serrurier</td> <td>1</td> </tr> <tr> <td colspan="2">Vigneron</td> <td>1</td> </tr> <tr> <td colspan="2">Vigneronne</td> <td>1</td> </tr> <tr> <td colspan="2">Viticulteur</td> <td>1</td> </tr> </tbody> </table> <table border="1"> <thead> <tr> <th colspan="4">Profession(s)</th> </tr> <tr> <th></th> <th>Sexe M</th> <th>Sexe F</th> <th>Total</th> </tr> </thead> <tbody> <tr> <td>Nombre</td> <td>6</td> <td>2</td> <td>8</td> </tr> <tr> <td>% / Nb Ind,</td> <td>75</td> <td>20</td> <td>44,4</td> </tr> </tbody> </table>	Profession(s)		Nb	Cordonnier		1	Couturière		1	Employé de commerce		1	Garde champêtre		1	Serrurier		1	Vigneron		1	Vigneronne		1	Viticulteur		1	Profession(s)					Sexe M	Sexe F	Total	Nombre	6	2	8	% / Nb Ind,	75	20	44,4					
Profession(s)		Nb																																																
Cordonnier		1																																																
Couturière		1																																																
Employé de commerce		1																																																
Garde champêtre		1																																																
Serrurier		1																																																
Vigneron		1																																																
Vigneronne		1																																																
Viticulteur		1																																																
Profession(s)																																																		
	Sexe M	Sexe F	Total																																															
Nombre	6	2	8																																															
% / Nb Ind,	75	20	44,4																																															
Lieux de naissance	5	<table border="1"> <thead> <tr> <th colspan="2">Lieux de naissance</th> <th>Nb</th> </tr> </thead> <tbody> <tr> <td colspan="2">Bué (18039)</td> <td>2</td> </tr> <tr> <td colspan="2">Paris14e (75014)</td> <td>1</td> </tr> <tr> <td colspan="2">Paris (75)</td> <td>1</td> </tr> <tr> <td colspan="2">Sancerre (18241)</td> <td>13</td> </tr> </tbody> </table>	Lieux de naissance		Nb	Bué (18039)		2	Paris14e (75014)		1	Paris (75)		1	Sancerre (18241)		13																																	
Lieux de naissance		Nb																																																
Bué (18039)		2																																																
Paris14e (75014)		1																																																
Paris (75)		1																																																
Sancerre (18241)		13																																																

		<table border="1"> <tr> <td>Veaugues (18272)</td> <td>1</td> </tr> </table> <table border="1"> <thead> <tr> <th colspan="5">Lieu(x) de naissance</th> </tr> <tr> <th>Nb</th> <th>Sexe M</th> <th>Sexe F</th> <th>Total</th> <th>%</th> </tr> </thead> <tbody> <tr> <td>Sancerre</td> <td>6</td> <td>7</td> <td>13</td> <td>72,2</td> </tr> <tr> <td>Cher hors Sancerre</td> <td>1</td> <td>2</td> <td>3</td> <td>16,7</td> </tr> <tr> <td>Nièvre</td> <td>0</td> <td>0</td> <td>0</td> <td>0</td> </tr> <tr> <td>Paris, région parisienne</td> <td>1</td> <td>1</td> <td>2</td> <td>11,1</td> </tr> <tr> <td>Autres</td> <td>0</td> <td>0</td> <td>0</td> <td>0</td> </tr> </tbody> </table>	Veaugues (18272)	1	Lieu(x) de naissance					Nb	Sexe M	Sexe F	Total	%	Sancerre	6	7	13	72,2	Cher hors Sancerre	1	2	3	16,7	Nièvre	0	0	0	0	Paris, région parisienne	1	1	2	11,1	Autres	0	0	0	0
Veaugues (18272)	1																																						
Lieu(x) de naissance																																							
Nb	Sexe M	Sexe F	Total	%																																			
Sancerre	6	7	13	72,2																																			
Cher hors Sancerre	1	2	3	16,7																																			
Nièvre	0	0	0	0																																			
Paris, région parisienne	1	1	2	11,1																																			
Autres	0	0	0	0																																			
Âge	<p>Min : 4 ans Max : 74 Moy : 33,3</p> <p>Ecart Type : 22,3</p> <p>né(e) entre 1837 et 1907</p>	<p style="text-align: center;">Âge de la population</p> <p style="text-align: center;">Nb</p> <p style="text-align: center;">Âge</p>																																					
1 ^{er} Prénoms (Nb > 1)	17	<table border="1"> <thead> <tr> <th>Prénoms</th> <th>Nb</th> </tr> </thead> <tbody> <tr> <td>Marie</td> <td>2</td> </tr> </tbody> </table>	Prénoms	Nb	Marie	2																																	
Prénoms	Nb																																						
Marie	2																																						
Patronymes (Nb > 1)	7	<table border="1"> <thead> <tr> <th>Patronymes H/F</th> <th>Nb</th> </tr> </thead> <tbody> <tr> <td>MARION</td> <td>6</td> </tr> <tr> <td>CHEVREAU</td> <td>4</td> </tr> <tr> <td>MOREUX</td> <td>3</td> </tr> <tr> <td>HABERT</td> <td>2</td> </tr> </tbody> </table> <p>5 patronymes différents de femmes à la naissance, dont :</p> <table border="1"> <thead> <tr> <th>Patronymes F</th> <th>Nb</th> </tr> </thead> <tbody> <tr> <td>Habert</td> <td>2</td> </tr> </tbody> </table>	Patronymes H/F	Nb	MARION	6	CHEVREAU	4	MOREUX	3	HABERT	2	Patronymes F	Nb	Habert	2																							
Patronymes H/F	Nb																																						
MARION	6																																						
CHEVREAU	4																																						
MOREUX	3																																						
HABERT	2																																						
Patronymes F	Nb																																						
Habert	2																																						

Recherche des 18 habitants de 1911 dans les autres recensements

Recensement de 1876	Nb	%
Amigny (Village)	1	20
Chantre (Rue du)	2	40
Porte Vieille (Rue)	1	20
Saint Jean (Rue)	1	20
Total	5	100,0
Pourcentage des présents de 1876 dans le recensements de 1911		27,8
Recensement de 1901	Nb	%
Chantre (Rue du)	4	44,4
Porte Vieille (Rue)	5	55,5
Total	9	100,0
Pourcentage des présents de 1901 dans le recensements de 1911		50,0
Recensement de 1906	Nb	%
Chantre (Rue du)	8	61,5
Porte Vieille (Rue)	1	7,7
Puits Saint Jean (Place du)	1	7,7
Rempart des Dames (Rue)	3	23,0
Total	13	100,0
Pourcentage des présents de 1906 dans le recensements de 1911		72,2
Recensement de 1911	Nb	%
Habitants présents dans d'autres recensements	14	77,8
Habitants non présents dans d'autres recensements	4	22,2
Recensement de 1921	Nb	%
Chantre (Rue du)	9	90
Paix (Rue de la)	1	10
Total	10	100,0
Pourcentage des présents de 1921 dans le recensements de 1911		55,6
Recensement de 1926	Nb	%
Chantre (Rue du)	5	83,3
Paix (Rue de la)	1	16,7
Total	6	100,0
Pourcentage des présents de 1926 dans le recensements de 1911		33,3

Recensement de 1931	Nb	%
Basse des Remparts (Rue)	1	16,7
Chantre (Rue du)	5	83,3
Total	6	100,0
Pourcentage des présents de 1931 dans le recensements de 1911		33,3

Recensement de 1936	Nb	%
Chantre (Rue du)	5	83,3
Vieux Prêche (Rue du)	1	16,7
Total	6	100,0
Pourcentage des présents de 1936 dans le recensements de 1911		33,3

Observations :

La rue avec ses 18 habitants est composée de 5 maisons occupées par 5 ménages avec enfants.

Les 7 enfants de moins de 16 ans constituent 18,9 % de la population.

Les 4 habitants de plus de 55 ans constituent 22,2 % de la population.

Les habitants de sexe féminin sont 55,6 %.

Les métiers des chefs de famille sont : un garde champêtre, une couturière, un viticulteur, un vigneron, une vigneronne.

La population est native à 89 % du Cher dont 72 % de Sancerre.

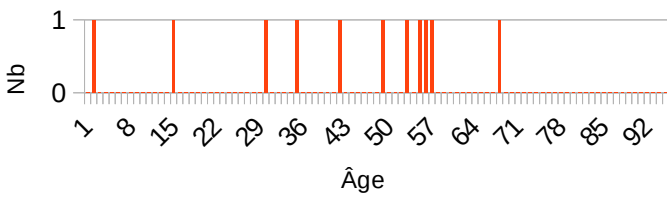
78 % de la population est connue dans d'autres recensements : 28 % dans celui de 1876, 50 % dans celui de 1901, 56 % dans celui de 1921, 33 % dans celui de 1936.

Une famille monoparentale est présente.

Traversière (Rue)

Désignation	Quantité	Recensement 1911 (L026)	
Folio	1	N°40	
Nb de maisons occupées	5	N°350 au N°354	
		Nombre de ménages par maison	Nb
		1 ménage par maison	5
Nb de ménages	5	N°387 au N°354	
		Nb de personnes par ménage	Nb
		1 personne	2
		2 personnes	1
		3 personnes	1
		4 personnes	1
		Nb de générations par ménage	Nb
		1 génération : époux	4
		2 géné. : époux, enfants	0
		2 géné. : époux, parents	0
		3 géné. : époux, parents, enfants	1
		3 géné. : époux, enfants, petit-enfants	0
		4 géné. : époux, parents, enfants, petits-enfants	0
		Nb de ménages ayant des employés	0
		Nb de ménages ayant des pensionnaires	0
			Époux et Épouse
Nb	3	1	1
%	60	20	20
avec enfant(s) < 18 ans		0	0

		<table border="1"> <tr> <th colspan="2">Couple non marié</th> <th>Nb</th> </tr> <tr> <td colspan="2">Homme et femme</td> <td>0</td> </tr> <tr> <td colspan="2">Deux femmes</td> <td>0</td> </tr> <tr> <td colspan="2">Deux hommes</td> <td>0</td> </tr> </table>	Couple non marié		Nb	Homme et femme		0	Deux femmes		0	Deux hommes		0																																						
Couple non marié		Nb																																																		
Homme et femme		0																																																		
Deux femmes		0																																																		
Deux hommes		0																																																		
Nb d'individus	11	N°1179 au N°1189, tous français																																																		
Types d'individus <table border="1"> <tr> <th>Sexe</th> <th>M</th> <th>F</th> </tr> <tr> <td>Tous</td> <td>5</td> <td>6</td> </tr> <tr> <td>< 16 ans</td> <td>1</td> <td>1</td> </tr> <tr> <td>> 55 ans</td> <td>1</td> <td>1</td> </tr> </table>	Sexe	M	F	Tous	5	6	< 16 ans	1	1	> 55 ans	1	1		<table border="1"> <tr> <th colspan="2">Répartition des types d'individus</th> <th>Nb</th> </tr> <tr> <td colspan="2">Belle-mère</td> <td>1</td> </tr> <tr> <td colspan="2">Épouse</td> <td>3</td> </tr> <tr> <td colspan="2">Femme (Chef)</td> <td>1</td> </tr> <tr> <td colspan="2">Fils</td> <td>1</td> </tr> <tr> <td colspan="2">Homme (Chef)</td> <td>4</td> </tr> <tr> <td colspan="2">Nièce</td> <td>1</td> </tr> <tr> <td colspan="2">Patron</td> <td>2</td> </tr> </table> <p>Écart d'âge max. entre les individus d'un ménage : 47 ans</p>	Répartition des types d'individus		Nb	Belle-mère		1	Épouse		3	Femme (Chef)		1	Fils		1	Homme (Chef)		4	Nièce		1	Patron		2														
Sexe	M	F																																																		
Tous	5	6																																																		
< 16 ans	1	1																																																		
> 55 ans	1	1																																																		
Répartition des types d'individus		Nb																																																		
Belle-mère		1																																																		
Épouse		3																																																		
Femme (Chef)		1																																																		
Fils		1																																																		
Homme (Chef)		4																																																		
Nièce		1																																																		
Patron		2																																																		
Professions	3	<table border="1"> <tr> <th colspan="2">Profession(s)</th> <th>Nb</th> </tr> <tr> <td colspan="2">Facteur des postes</td> <td>1</td> </tr> <tr> <td colspan="2">Vigneron</td> <td>2</td> </tr> <tr> <td colspan="2">Viticulteur</td> <td>1</td> </tr> <tr> <th colspan="4">Profession(s)</th> </tr> <tr> <th></th> <th>Sexe M</th> <th>Sexe F</th> <th>Total</th> </tr> <tr> <td>Nombre</td> <td>4</td> <td>0</td> <td>4</td> </tr> <tr> <td>% / Nb Ind,</td> <td>80</td> <td>0</td> <td>36,4</td> </tr> </table>	Profession(s)		Nb	Facteur des postes		1	Vigneron		2	Viticulteur		1	Profession(s)					Sexe M	Sexe F	Total	Nombre	4	0	4	% / Nb Ind,	80	0	36,4																						
Profession(s)		Nb																																																		
Facteur des postes		1																																																		
Vigneron		2																																																		
Viticulteur		1																																																		
Profession(s)																																																				
	Sexe M	Sexe F	Total																																																	
Nombre	4	0	4																																																	
% / Nb Ind,	80	0	36,4																																																	
Lieux de naissance	4	<table border="1"> <tr> <th colspan="2">Lieux de naissance</th> <th>Nb</th> </tr> <tr> <td colspan="2">Guerche-sur-l'Aubois (la) (18108)</td> <td>2</td> </tr> <tr> <td colspan="2">Sancerques (18240)</td> <td>1</td> </tr> <tr> <td colspan="2">Sancerre (18241)</td> <td>6</td> </tr> <tr> <td colspan="2">Vinson (18287)</td> <td>2</td> </tr> <tr> <th colspan="5">Lieu(x) de naissance</th> </tr> <tr> <th>Nb</th> <th>Sexe M</th> <th>Sexe F</th> <th>Total</th> <th>%</th> </tr> <tr> <td>Sancerre</td> <td>4</td> <td>2</td> <td>6</td> <td>54,5</td> </tr> <tr> <td>Cher hors Sancerre</td> <td>1</td> <td>4</td> <td>5</td> <td>45,4</td> </tr> <tr> <td>Nièvre</td> <td>0</td> <td>0</td> <td>0</td> <td>0</td> </tr> <tr> <td>Paris, région parisienne</td> <td>0</td> <td>0</td> <td>0</td> <td>0</td> </tr> <tr> <td>Autres</td> <td>0</td> <td>0</td> <td>0</td> <td>0</td> </tr> </table>	Lieux de naissance		Nb	Guerche-sur-l'Aubois (la) (18108)		2	Sancerques (18240)		1	Sancerre (18241)		6	Vinson (18287)		2	Lieu(x) de naissance					Nb	Sexe M	Sexe F	Total	%	Sancerre	4	2	6	54,5	Cher hors Sancerre	1	4	5	45,4	Nièvre	0	0	0	0	Paris, région parisienne	0	0	0	0	Autres	0	0	0	0
Lieux de naissance		Nb																																																		
Guerche-sur-l'Aubois (la) (18108)		2																																																		
Sancerques (18240)		1																																																		
Sancerre (18241)		6																																																		
Vinson (18287)		2																																																		
Lieu(x) de naissance																																																				
Nb	Sexe M	Sexe F	Total	%																																																
Sancerre	4	2	6	54,5																																																
Cher hors Sancerre	1	4	5	45,4																																																
Nièvre	0	0	0	0																																																
Paris, région parisienne	0	0	0	0																																																
Autres	0	0	0	0																																																

Âge	Min : 1 an Max : 67 Moy : 41 Ecart Type : 19,9 né(e) entre 1844 et 1910	<p style="text-align: center;">Âge de la population</p> 																									
1^{er} Prénoms (Nb > 1)	9	<table border="1" style="width: 100%; border-collapse: collapse;"> <thead> <tr> <th style="text-align: center;">Prénoms</th> <th style="text-align: center;">Nb</th> </tr> </thead> <tbody> <tr> <td>Emile</td> <td style="text-align: center;">2</td> </tr> <tr> <td>Marie</td> <td style="text-align: center;">2</td> </tr> </tbody> </table>		Prénoms	Nb	Emile	2	Marie	2																		
Prénoms	Nb																										
Emile	2																										
Marie	2																										
Patronymes (Nb > 1)	7	<table border="1" style="width: 100%; border-collapse: collapse;"> <thead> <tr> <th style="text-align: center;">Patronymes H/F</th> <th style="text-align: center;">Nb</th> </tr> </thead> <tbody> <tr> <td>ROBINEAU</td> <td style="text-align: center;">3</td> </tr> <tr> <td>BISSAT</td> <td style="text-align: center;">2</td> </tr> <tr> <td>SEMELET</td> <td style="text-align: center;">2</td> </tr> </tbody> </table> <p>5 patronymes différents de femmes à la naissance.</p>		Patronymes H/F	Nb	ROBINEAU	3	BISSAT	2	SEMELET	2																
Patronymes H/F	Nb																										
ROBINEAU	3																										
BISSAT	2																										
SEMELET	2																										
Recherche des 11 habitants de 1911 dans les autres recensements																											
<table border="1" style="width: 100%; border-collapse: collapse;"> <thead> <tr> <th style="text-align: center;">Recensement de 1876</th> <th style="text-align: center;">Nb</th> <th style="text-align: center;">%</th> </tr> </thead> <tbody> <tr> <td>Amigny (Village)</td> <td style="text-align: center;">1</td> <td style="text-align: center;">25</td> </tr> <tr> <td>Perroy Jaune (Lieu-dit)</td> <td style="text-align: center;">1</td> <td style="text-align: center;">25</td> </tr> <tr> <td>Petits Remparts (Rue des)</td> <td style="text-align: center;">1</td> <td style="text-align: center;">25</td> </tr> <tr> <td>Traversière (Rue)</td> <td style="text-align: center;">1</td> <td style="text-align: center;">25</td> </tr> <tr> <td style="text-align: center;">Total</td> <td style="text-align: center;">4</td> <td style="text-align: center;">100,0</td> </tr> <tr> <td colspan="2">Pourcentage des présents de 1876 dans le recensements de 1911</td> <td style="text-align: center;">36,4</td> </tr> </tbody> </table>				Recensement de 1876	Nb	%	Amigny (Village)	1	25	Perroy Jaune (Lieu-dit)	1	25	Petits Remparts (Rue des)	1	25	Traversière (Rue)	1	25	Total	4	100,0	Pourcentage des présents de 1876 dans le recensements de 1911		36,4			
Recensement de 1876	Nb	%																									
Amigny (Village)	1	25																									
Perroy Jaune (Lieu-dit)	1	25																									
Petits Remparts (Rue des)	1	25																									
Traversière (Rue)	1	25																									
Total	4	100,0																									
Pourcentage des présents de 1876 dans le recensements de 1911		36,4																									
<table border="1" style="width: 100%; border-collapse: collapse;"> <thead> <tr> <th style="text-align: center;">Recensement de 1901</th> <th style="text-align: center;">Nb</th> <th style="text-align: center;">%</th> </tr> </thead> <tbody> <tr> <td>Basse des Remparts (Rue)</td> <td style="text-align: center;">2</td> <td style="text-align: center;">25,0</td> </tr> <tr> <td>Equerre (Rue de l')</td> <td style="text-align: center;">1</td> <td style="text-align: center;">12,5</td> </tr> <tr> <td>Four Banal (Rue du)</td> <td style="text-align: center;">1</td> <td style="text-align: center;">12,5</td> </tr> <tr> <td>Méridien (Rue du)</td> <td style="text-align: center;">2</td> <td style="text-align: center;">25,0</td> </tr> <tr> <td>Traversière (Rue)</td> <td style="text-align: center;">2</td> <td style="text-align: center;">25,0</td> </tr> <tr> <td style="text-align: center;">Total</td> <td style="text-align: center;">8</td> <td style="text-align: center;">100,0</td> </tr> <tr> <td colspan="2">Pourcentage des présents de 1901 dans le recensements de 1911</td> <td style="text-align: center;">72,7</td> </tr> </tbody> </table>				Recensement de 1901	Nb	%	Basse des Remparts (Rue)	2	25,0	Equerre (Rue de l')	1	12,5	Four Banal (Rue du)	1	12,5	Méridien (Rue du)	2	25,0	Traversière (Rue)	2	25,0	Total	8	100,0	Pourcentage des présents de 1901 dans le recensements de 1911		72,7
Recensement de 1901	Nb	%																									
Basse des Remparts (Rue)	2	25,0																									
Equerre (Rue de l')	1	12,5																									
Four Banal (Rue du)	1	12,5																									
Méridien (Rue du)	2	25,0																									
Traversière (Rue)	2	25,0																									
Total	8	100,0																									
Pourcentage des présents de 1901 dans le recensements de 1911		72,7																									

Recensement de 1906	Nb	%
Basse des Remparts (Rue)	1	11,1
Chavignol (Ruelle de)	1	11,1
Four Banal (Rue du)	2	22,2
Porte Serrure (Rue)	2	22,2
Traversière (Rue)	3	33,3
Total	9	100,0
Pourcentage des présents de 1906 dans le recensements de 1911		81,8
Recensement de 1911	Nb	%
Habitants présents dans d'autres recensements	10	90,9
Habitants non présents dans d'autres recensements	1	9,1
Recensement de 1921	Nb	%
Basse des Remparts (Rue)	3	37,5
Traversière (Rue)	5	62,5
Total	8	100,0
Pourcentage des présents de 1921 dans le recensements de 1911		72,7
Recensement de 1926	Nb	%
Chèvre Blanche (Rue de la)	2	28,6
Traversière (Rue)	5	71,4
Total	7	100,0
Pourcentage des présents de 1926 dans le recensements de 1911		63,6
Recensement de 1931	Nb	%
Traversière (Rue)	5	100
Total	5	100,0
Pourcentage des présents de 1931 dans le recensements de 1911		45,5
Recensement de 1936	Nb	%
Traversière (Rue)	3	100
Total	3	100,0
Pourcentage des présents de 1936 dans le recensements de 1911		27,3
Observations :		
La rue avec ses 11 habitants est composée de 5 maisons occupées par 5 ménages dont 1 ménage avec enfants.		
Les 2 enfants de moins de 16 ans constituent 18,2 % de la population.		
Les 2 habitants de plus de 55 ans constituent 18,2 % de la population.		
Les métiers des chefs de famille sont : un facteur des postes, un viticulteur et deux vignerons.		

La population est native à 100 % du Cher dont 54 % de Sancerre.
91 % de la population est connue dans d'autres recensements : 36 % dans celui de 1876, 73 % dans celui de 1901, 64 % dans celui de 1921, 27 % dans celui de 1936.

Vieux Prêche (Rue du)

Désignation	Quantité	Recensement 1911 (L027)		
Folio	1	N°38		
Nb de maisons	6	N°330 au N°335		
		Nombre de ménages par maison		Nb
		1 ménage par maison		4
		2 ménages par maison		2
Nb de ménages	8	N°364 au N°371		
		Nb de personnes par ménage		Nb
		1 personne		3
		2 personnes		3
		4 personnes		1
		6 personnes		1
		Nb de générations par ménage		Nb
		1 génération : époux		6
		2 génér. : époux, enfants		2
		2 génér. : époux, parents		0
		3 génér. : époux, parents, enfants		0
		3 génér. : époux, enfants, petit-enfants		0
		4 génér. : époux, parents, enfants, petits-enfants		0
		Nb de ménages ayant des employés		1
		Nb de ménages ayant des pensionnaires		0
			Époux et Épouse	Époux sans Épouse
Nb	5	2	1	
%	62,5	25	12,5	
avec enfant(s) < 18 ans		0	0	

		<table border="1"> <thead> <tr> <th colspan="2">Couple non marié</th> <th>Nb</th> </tr> </thead> <tbody> <tr> <td colspan="2">Homme et femme</td> <td>0</td> </tr> <tr> <td colspan="2">Deux femmes</td> <td>0</td> </tr> <tr> <td colspan="2">Deux hommes</td> <td>0</td> </tr> </tbody> </table>	Couple non marié		Nb	Homme et femme		0	Deux femmes		0	Deux hommes		0																								
Couple non marié		Nb																																				
Homme et femme		0																																				
Deux femmes		0																																				
Deux hommes		0																																				
Nb d'individus	19	N°1112 au N°1130, tous français																																				
Types d'individus		<table border="1"> <thead> <tr> <th colspan="2">Répartition des types d'individus</th> <th>Nb</th> </tr> </thead> <tbody> <tr> <td colspan="2">Employé</td> <td>1</td> </tr> <tr> <td colspan="2">Épouse</td> <td>5</td> </tr> <tr> <td colspan="2">Femme (Chef)</td> <td>1</td> </tr> <tr> <td colspan="2">Fille</td> <td>4</td> </tr> <tr> <td colspan="2">Fils</td> <td>1</td> </tr> <tr> <td colspan="2">Homme (Chef)</td> <td>7</td> </tr> <tr> <td colspan="2">Patron</td> <td>4</td> </tr> </tbody> </table>	Répartition des types d'individus		Nb	Employé		1	Épouse		5	Femme (Chef)		1	Fille		4	Fils		1	Homme (Chef)		7	Patron		4												
		Répartition des types d'individus		Nb																																		
Employé		1																																				
Épouse		5																																				
Femme (Chef)		1																																				
Fille		4																																				
Fils		1																																				
Homme (Chef)		7																																				
Patron		4																																				
<table border="1"> <thead> <tr> <th>Sexe</th> <th>M</th> <th>F</th> </tr> </thead> <tbody> <tr> <td>Tous</td> <td>9</td> <td>10</td> </tr> <tr> <td>< 16 ans</td> <td>0</td> <td>3</td> </tr> <tr> <td>> 55 ans</td> <td>4</td> <td>3</td> </tr> </tbody> </table>	Sexe	M	F	Tous	9	10	< 16 ans	0	3	> 55 ans	4	3		Écart d'âge max. entre les individus d'un ménage : 43 ans																								
Sexe	M	F																																				
Tous	9	10																																				
< 16 ans	0	3																																				
> 55 ans	4	3																																				
Professions	6	<table border="1"> <thead> <tr> <th colspan="2">Profession(s)</th> <th>Nb</th> </tr> </thead> <tbody> <tr> <td colspan="2">Charron</td> <td>1</td> </tr> <tr> <td colspan="2">Commis greffier au tribunal</td> <td>1</td> </tr> <tr> <td colspan="2">Ménagère</td> <td>1</td> </tr> <tr> <td colspan="2">Ouvrier viticole</td> <td>1</td> </tr> <tr> <td colspan="2">Vigneron</td> <td>3</td> </tr> <tr> <td colspan="2">Viticulteur</td> <td>1</td> </tr> <tr> <td colspan="3">Profession(s)</td> </tr> <tr> <td></td> <td>Sexe M</td> <td>Sexe F</td> <td>Total</td> </tr> <tr> <td>Nombre</td> <td>7</td> <td>1</td> <td>8</td> </tr> <tr> <td>% / Nb Ind,</td> <td>77,8</td> <td>10</td> <td>42,1</td> </tr> </tbody> </table>	Profession(s)		Nb	Charron		1	Commis greffier au tribunal		1	Ménagère		1	Ouvrier viticole		1	Vigneron		3	Viticulteur		1	Profession(s)				Sexe M	Sexe F	Total	Nombre	7	1	8	% / Nb Ind,	77,8	10	42,1
Profession(s)		Nb																																				
Charron		1																																				
Commis greffier au tribunal		1																																				
Ménagère		1																																				
Ouvrier viticole		1																																				
Vigneron		3																																				
Viticulteur		1																																				
Profession(s)																																						
	Sexe M	Sexe F	Total																																			
Nombre	7	1	8																																			
% / Nb Ind,	77,8	10	42,1																																			
Lieux de naissance	7	<table border="1"> <thead> <tr> <th colspan="2">Lieux de naissance</th> <th>Nb</th> </tr> </thead> <tbody> <tr> <td colspan="2">Bué (18039)</td> <td>3</td> </tr> <tr> <td colspan="2">Menetou-Râtel (18144)</td> <td>2</td> </tr> <tr> <td colspan="2">Poinville (28300)</td> <td>1</td> </tr> <tr> <td colspan="2">Saint-Hilaire-sur-Yerre (28340)</td> <td>1</td> </tr> <tr> <td colspan="2">Sancerre (18241)</td> <td>9</td> </tr> <tr> <td colspan="2">Sury-en-Vaux (18258)</td> <td>2</td> </tr> <tr> <td colspan="2">Toulouse (31555)</td> <td>1</td> </tr> </tbody> </table>	Lieux de naissance		Nb	Bué (18039)		3	Menetou-Râtel (18144)		2	Poinville (28300)		1	Saint-Hilaire-sur-Yerre (28340)		1	Sancerre (18241)		9	Sury-en-Vaux (18258)		2	Toulouse (31555)		1												
Lieux de naissance		Nb																																				
Bué (18039)		3																																				
Menetou-Râtel (18144)		2																																				
Poinville (28300)		1																																				
Saint-Hilaire-sur-Yerre (28340)		1																																				
Sancerre (18241)		9																																				
Sury-en-Vaux (18258)		2																																				
Toulouse (31555)		1																																				

		Lieu(x) de naissance				
		Nb	Sexe M	Sexe F	Total	%
		Sancerre	3	6	9	47,4
		Cher hors Sancerre	4	3	7	36,8
		Nièvre	0	0	0	0
		Paris, région parisienne	0	0	0	0
		Autres	2	1	3	15,8
Âge	Min : 2 ans Max : 71 Moy : 42,1	<p style="text-align: center;">Âge de la population</p>				
	Ecart Type : 24,4 né(e) entre 1840 et 1909					
1 ^{er} Prénoms (Nb > 1)	18	Prénoms				Nb
		Marie				2
Patronymes (Nb > 1)	9	Patronymes H/F				Nb
		PINON				5
		RIFFAULT				4
		BRION				2
		COUDRAY				2
		MOREUX				2
6 patronymes différents de femmes à la naissance.						
Recherche des 19 habitants de 1911 dans les autres recensements						
Recensement de 1876		Nb		%		
Amigny (Village)		1		16,7		
Carroir de Velours (Rue du)		1		16,7		
Chenevières (Rue des)		1		16,7		
Pavé Noir (Rue du)		1		16,7		
Porte Vieille (Rue)		1		16,7		
Trois Piliers (Rue des)		1		16,7		
Total		6		100,0		
Pourcentage des présents de 1876 dans le recensements de 1911				31,6		

Recensement de 1901	Nb	%
Basse des Remparts (Rue)	2	16,7
Porte Vieille (Rue)	1	8,3
Saints Pères (Place des)	2	16,7
Vieux Prêche (Rue du)	7	58,3
Total	12	100,0
Pourcentage des présents de 1901 dans le recensements de 1911		63,2
Recensement de 1906	Nb	%
Porte Vieille (Rue)	2	14,3
Vieux Prêche (Rue du)	12	85,7
Total	14	100,0
Pourcentage des présents de 1906 dans le recensements de 1911		73,7
Recensement de 1911	Nb	%
Habitants présents dans d'autres recensements	17	89,5
Habitants non présents dans d'autres recensements	2	10,5
Recensement de 1921	Nb	%
Vieux Prêche (Rue du)	13	100
Total	13	100,0
Pourcentage des présents de 1921 dans le recensements de 1911		68,4
Recensement de 1926	Nb	%
Vieux Prêche (Rue du)	10	100
Total	10	100,0
Pourcentage des présents de 1926 dans le recensements de 1911		52,6
Recensement de 1931	Nb	%
Paneterie (Rue de la)	1	16,7
Vieux Prêche (Rue du)	5	83,3
Total	6	100,0
Pourcentage des présents de 1931 dans le recensements de 1911		31,6
Recensement de 1936	Nb	%
Paneterie (Rue de la)	1	16,7
Vieux Prêche (Rue du)	5	83,3
Total	6	100,0
Pourcentage des présents de 1936 dans le recensements de 1911		31,6

Observations :

La rue avec ses 19 habitants est composée de 6 maisons occupées par 8 ménages dont 2 ménages avec enfants.

Les 3 enfants de moins de 16 ans constituent 15,8 % de la population.

Les 7 habitants de plus de 55 ans constituent 36,8 % de la population.

Les métiers des chefs de famille sont : un charron, un commis greffier au tribunal, un viticulteur, trois vigneron.

La population est native à 84 % du Cher dont 47 % de Sancerre.

89 % de la population est connue dans d'autres recensements : 32 % dans celui de 1876, 63 % dans celui de 1901, 68 % dans celui de 1921, 32 % dans celui de 1936.

Dogue (rue du)

Désignation	Quantité	Recensement 1911 (L028)			
Folio	1	N°50			
Nb de maisons occupées	0	N°462, 1 maison vacante N°1			
		Nombre de ménages par maison	Nb		
		1 ménage par maison	0		
Nb de ménages	0	Nb de personnes par ménage			
		1 personne			
		Nb de générations par ménage			
		1 génération : époux			
		2 génér. : époux, enfants			
		2 génér. : époux, parents			
		3 génér. : époux, parents, enfants			
		3 génér. : époux, enfants, petit-enfants			
		4 génér. : époux, parents, enfants, petits-enfants			
		Nb de ménages ayant des employés			
		Nb de ménages ayant des pensionnaires			
			Époux et Épouse	Époux sans Épouse	Épouse sans Époux
		Nb	0	0	0
		%	0	0	0
		avec enfant(s) < 18 ans			
		Couple non marié		Nb	
		Homme et femme		0	
Deux femmes		0			
Deux hommes		0			
Nb d'individus	0				

<p>Types d'individus</p> <table border="1" data-bbox="172 353 478 539"> <tr> <td>Sexe</td> <td>M</td> <td>F</td> </tr> <tr> <td>Tous</td> <td>0</td> <td>0</td> </tr> <tr> <td>< 16 ans</td> <td></td> <td></td> </tr> <tr> <td>> 55 ans</td> <td></td> <td></td> </tr> </table>	Sexe	M	F	Tous	0	0	< 16 ans			> 55 ans				Écart d'âge max. entre les individus d'un ménage : ans
Sexe	M	F												
Tous	0	0												
< 16 ans														
> 55 ans														
Professions														
Lieux de naissance														
Âge	Min : Max : Moy : Ecart Type : né(e) entre et													
1 ^{er} Prénoms (Nb > 1)	0													
Patronymes (Nb > 1)	0													
Recherche de 0 habitant de 1911 dans les autres recensements														
Observations : Le lieu-dit est composé d'une maison vacante.														

Basse des Remparts (Rue)

Désignation	Quantité	Recensement 1911 (L029)																																				
Folio	6	N°45 au N°50																																				
Nb de maisons occupées	47	N°407 au N°461, le N°408 n'est pas présent, 7 maisons vacantes N°412, N°414, N°421, N°444, N°450, N°451, N°452 <table border="1" data-bbox="683 674 1321 857"> <thead> <tr> <th>Nombre de ménages par maison</th> <th>Nb</th> </tr> </thead> <tbody> <tr> <td>1 ménage par maison</td> <td>43</td> </tr> <tr> <td>2 ménages par maison</td> <td>3</td> </tr> <tr> <td>5 ménages par maison</td> <td>1</td> </tr> </tbody> </table>	Nombre de ménages par maison	Nb	1 ménage par maison	43	2 ménages par maison	3	5 ménages par maison	1																												
Nombre de ménages par maison	Nb																																					
1 ménage par maison	43																																					
2 ménages par maison	3																																					
5 ménages par maison	1																																					
Nb de ménages	54	N°444 au N°497 <table border="1" data-bbox="683 969 1329 1335"> <thead> <tr> <th>Nb de personnes par ménage</th> <th>Nb</th> </tr> </thead> <tbody> <tr> <td>1 personne</td> <td>11</td> </tr> <tr> <td>2 personnes</td> <td>12</td> </tr> <tr> <td>3 personnes</td> <td>17</td> </tr> <tr> <td>4 personnes</td> <td>9</td> </tr> <tr> <td>5 personnes</td> <td>3</td> </tr> <tr> <td>6 personnes</td> <td>1</td> </tr> <tr> <td>8 personnes</td> <td>1</td> </tr> </tbody> </table> <table border="1" data-bbox="683 1361 1329 1758"> <thead> <tr> <th>Nb de générations par ménage</th> <th>Nb</th> </tr> </thead> <tbody> <tr> <td>1 génération : époux</td> <td>21</td> </tr> <tr> <td>2 génér. : époux, enfants</td> <td>28</td> </tr> <tr> <td>2 génér. : époux, parents</td> <td>0</td> </tr> <tr> <td>2 génér. : époux, petit-enfants *</td> <td>1</td> </tr> <tr> <td>3 génér. : époux, parents, enfants</td> <td>1</td> </tr> <tr> <td>3 génér. : époux, enfants, petit-enfants</td> <td>3</td> </tr> <tr> <td>4 génér. : époux, parents, enfants, petits-enfants</td> <td>0</td> </tr> </tbody> </table> <table border="1" data-bbox="683 1787 1329 1879"> <tbody> <tr> <td>Nb de ménages ayant des employés</td> <td>2</td> </tr> <tr> <td>Nb de ménages ayant des pensionnaires</td> <td>1</td> </tr> </tbody> </table>	Nb de personnes par ménage	Nb	1 personne	11	2 personnes	12	3 personnes	17	4 personnes	9	5 personnes	3	6 personnes	1	8 personnes	1	Nb de générations par ménage	Nb	1 génération : époux	21	2 génér. : époux, enfants	28	2 génér. : époux, parents	0	2 génér. : époux, petit-enfants *	1	3 génér. : époux, parents, enfants	1	3 génér. : époux, enfants, petit-enfants	3	4 génér. : époux, parents, enfants, petits-enfants	0	Nb de ménages ayant des employés	2	Nb de ménages ayant des pensionnaires	1
Nb de personnes par ménage	Nb																																					
1 personne	11																																					
2 personnes	12																																					
3 personnes	17																																					
4 personnes	9																																					
5 personnes	3																																					
6 personnes	1																																					
8 personnes	1																																					
Nb de générations par ménage	Nb																																					
1 génération : époux	21																																					
2 génér. : époux, enfants	28																																					
2 génér. : époux, parents	0																																					
2 génér. : époux, petit-enfants *	1																																					
3 génér. : époux, parents, enfants	1																																					
3 génér. : époux, enfants, petit-enfants	3																																					
4 génér. : époux, parents, enfants, petits-enfants	0																																					
Nb de ménages ayant des employés	2																																					
Nb de ménages ayant des pensionnaires	1																																					

		<table border="1"> <thead> <tr> <th></th> <th>Époux et Épouse</th> <th>Époux sans Épouse</th> <th>Épouse sans Époux</th> </tr> </thead> <tbody> <tr> <td>Nb</td> <td>35</td> <td>5</td> <td>14</td> </tr> <tr> <td>%</td> <td>64,8</td> <td>9,3</td> <td>25,9</td> </tr> <tr> <td>avec enfant(s) < 18 ans</td> <td></td> <td>0</td> <td>4</td> </tr> </tbody> </table> <p>- ménage n°460 : Femme (Chef) et son fils de 9 ans et une nièce de 15 ans, - ménage n°469 : Femme (Chef) et ses fils de 13 et 14 ans et une fille de 18 ans. - ménage n°473 : Femme (Chef) et ses trois filles de 15, 13 et 11 ans, - ménage n°487 : Veuve et sa petite fille de 14 ans.</p> <table border="1"> <thead> <tr> <th>Couple non marié</th> <th>Nb</th> </tr> </thead> <tbody> <tr> <td>Homme et femme</td> <td>0</td> </tr> <tr> <td>Deux femmes</td> <td>0</td> </tr> <tr> <td>Deux hommes</td> <td>0</td> </tr> </tbody> </table>		Époux et Épouse	Époux sans Épouse	Épouse sans Époux	Nb	35	5	14	%	64,8	9,3	25,9	avec enfant(s) < 18 ans		0	4	Couple non marié	Nb	Homme et femme	0	Deux femmes	0	Deux hommes	0																										
	Époux et Épouse	Époux sans Épouse	Épouse sans Époux																																																	
Nb	35	5	14																																																	
%	64,8	9,3	25,9																																																	
avec enfant(s) < 18 ans		0	4																																																	
Couple non marié	Nb																																																			
Homme et femme	0																																																			
Deux femmes	0																																																			
Deux hommes	0																																																			
Nb d'individus	151	N°1347 au N°1497, tous français																																																		
Types d'individus <table border="1"> <thead> <tr> <th>Sexe</th> <th>M</th> <th>F</th> </tr> </thead> <tbody> <tr> <td>Tous</td> <td>67</td> <td>84</td> </tr> <tr> <td>< 16 ans</td> <td>15</td> <td>20</td> </tr> <tr> <td>> 55 ans</td> <td>18</td> <td>24</td> </tr> </tbody> </table>	Sexe	M	F	Tous	67	84	< 16 ans	15	20	> 55 ans	18	24		<table border="1"> <thead> <tr> <th>Répartition des types d'individus</th> <th>Nb</th> </tr> </thead> <tbody> <tr><td>Belle-fille</td><td>1</td></tr> <tr><td>Belle-mère</td><td>1</td></tr> <tr><td>Employé</td><td>2</td></tr> <tr><td>Employée</td><td>1</td></tr> <tr><td>Épouse</td><td>35</td></tr> <tr><td>Femme (Chef)</td><td>7</td></tr> <tr><td>Fille</td><td>26</td></tr> <tr><td>Fils</td><td>22</td></tr> <tr><td>Gendre</td><td>1</td></tr> <tr><td>Homme (Chef)</td><td>40</td></tr> <tr><td>Nièce</td><td>1</td></tr> <tr><td>Pensionnaire (F)</td><td>1</td></tr> <tr><td>Petit fils</td><td>2</td></tr> <tr><td>Petite fille</td><td>4</td></tr> <tr><td>Veuve</td><td>7</td></tr> <tr><td> </td><td> </td></tr> <tr><td>Patron</td><td>21</td></tr> <tr><td>Patronne</td><td>2</td></tr> </tbody> </table> <p>Écart d'âge max. entre les individus d'un ménage : 62 ans</p>	Répartition des types d'individus	Nb	Belle-fille	1	Belle-mère	1	Employé	2	Employée	1	Épouse	35	Femme (Chef)	7	Fille	26	Fils	22	Gendre	1	Homme (Chef)	40	Nièce	1	Pensionnaire (F)	1	Petit fils	2	Petite fille	4	Veuve	7			Patron	21	Patronne	2
Sexe	M	F																																																		
Tous	67	84																																																		
< 16 ans	15	20																																																		
> 55 ans	18	24																																																		
Répartition des types d'individus	Nb																																																			
Belle-fille	1																																																			
Belle-mère	1																																																			
Employé	2																																																			
Employée	1																																																			
Épouse	35																																																			
Femme (Chef)	7																																																			
Fille	26																																																			
Fils	22																																																			
Gendre	1																																																			
Homme (Chef)	40																																																			
Nièce	1																																																			
Pensionnaire (F)	1																																																			
Petit fils	2																																																			
Petite fille	4																																																			
Veuve	7																																																			
Patron	21																																																			
Patronne	2																																																			

Professions	27	Profession(s)		Nb
		Blanchisseuse		1
		Cantonnier		1
		Chiffonnier		1
		Concierge du tribunal		1
		Couturière		7
		Couvreur		1
		Cultivateur		1
		Domestique		3
		Employé		1
		Employée		1
		Épicière		1
		Gardien de prison		1
		Gendarme		4
		Journalier		2
		Lingère		2
		Manœuvre		1
		Maréchal des logis		1
		Maçon		2
		Ménagère		3
		Propriétaire		1
		Serrurier		1
		Surveillante de prison		1
		Tailleur d'habits		1
		Tanneur		1
		Tuilier		1
		Vigneron		24
Vigneronne		1		
Profession(s)				
	Sexe M	Sexe F	Total	
Nombre	48	18	66	
% / Nb Ind,	71,6	21,4	43,7	
Lieux de naissance	41	Lieux de naissance		Nb
		Annoix (18006)		1
		Assigny (18014)		1
		Aubigny-sur-Nère (18015)		1
		Blancafort (18030)		1

		Bourges (18033)	1
		Bué (18039)	1
		Carency (62213)	1
		Chapelle-Montlinard (la) (18049)	1
		Corbeilles (45103)	1
		Cosne-Cours-sur-Loire (58086)	2
		Isenay (58135)	2
		Jouey (21325)	1
		Jussy-le-Chaudrier (18120)	1
		Labessette (63183)	1
		Larodde (63190)	2
		Lugny-Champagne (18132)	3
		Marigny-le-Cahouët (21386)	1
		Marmagne (18138)	1
		Menetou-Râtel (18144)	1
		Mer (41136)	1
		Montsauche-les-Settons (58180)	1
		Myennes (58187)	1
		Ménétréol-sous-Sancerre (18146)	3
		Neufchâtel-en-Bray (76462)	1
		Noyer (le) (18168)	1
		Paris (75000)	1
		Paris 10e (75010)	2
		Saint-Andelain (58228)	1
		Saint-Bouize (18200)	1
		Saint-Just (18218)	1
		Saint-Martin-des-Champs (18224)	1
		Saint-Mesmin (21563)	1
		Saint-Satur (18233)	1
		Sancerre (18241)	102
		Sermages (58277)	1
		Sury-en-Vaux (18258)	1
		Thauvenay (18262)	1
		Trémouille-Saint-Loup (63437)	1
		Verdigny (18274)	2
		Warlus (62878)	1
		Étréchy (18090)	1

		Lieu(x) de naissance				
		Nb	Sexe M	Sexe F	Total	%
		Sancerre	43	59	102	67,6
		Cher hors Sancerre	12	14	26	17,2
		Nièvre	5	3	8	5,3
		Paris, région parisienne	0	3	3	2,0
		Autres	7	5	12	7,9
Âge	Min : 1 an Max : 90 Moy : 37,7	<p style="text-align: center;">Âge de la population</p>				
	Ecart Type : 22,6 né(e) entre 1821 et 1910					
1 ^{er} Prénoms (Nb > 1)	76	Prénoms		Nb		
		Marie	26			
		Louis	6			
		Alice	5			
		Louise	5			
		Paul	5			
		Jeanne	4			
		Pierre	4			
		André	3			
		Auguste	3			
		Émile	3			
		François	3			
		Hélène	3			
		Jules	3			
		Pauline	3			
		Antoinette	2			
		Élisabeth	2			
		Étienne	2			
		Eugénie	2			
		Euphrasie	2			
		Georges	2			
		Germaine	2			

		Gustave	2
		Lucien	2
		Léon	2
		Madeleine	2
		Michel	2
		Sylvain	2
Patronymes (Nb > 1)	46	Patronymes H/F	Nb
		HABERT	13
		CHEVREAU	12
		DUCLoux	8
		HUGUET	6
		LERAT	6
		BOULAY	5
		CASSIER	5
		MOREUX	5
		THOMAS	5
		THOMASSET	5
		GOUDEAU	4
		LECLER	4
		REZARD	4
		BONDON	3
		CHERRIER	3
		DELABY	3
		FONTAINE	3
		LOGNON	3
		MARTIN	3
		MAUPAS	3
		PLANCHON	3
		POLESNICK	3
		POUILLOT	3
		ROLLOT	3
		THUAULT	3
		VINCENT	3
BABUT	2		
BARBAT	2		
BIQUIN	2		
BOUILLOT	2		
DEBERGE	2		

		GAUCHER	2
		LAPORTE	2
		LESIMPLE	2
		THIROT	2
		USÉ	2
		42 patronymes différents de femmes à la naissance, dont :	
		Patronymes F	Nb
		Chevreau	7
		Favard	2
		Planchon	2
		Semelet	2
		Serveau	2

Recherche des 151 habitants de 1911 dans les autres recensements

Recensement de 1876	Nb	%
Amigny (Village)	3	5,7
Basse des Remparts (Rue)	22	41,5
Carroir de Velours (Rue du)	1	1,9
Chantre (Rue du)	2	3,8
Chavignol (Ruelle de)	1	1,9
Chenevières (Rue des)	3	5,7
Degrés (Rue des)	1	1,9
Huchette (Rue de la)	1	1,9
Porte Serrure (Rue)	2	3,8
Porte Vieille (Rue)	2	3,8
Pressoirs (Rue des)	7	13,2
Puits de Dieu (Rue du)	1	1,9
Puits Paulton (Rue du)	2	3,8
Puits Saint Jean (Place du)	3	5,7
Rempart des Dames (Rue)	1	1,9
Vieux Prêche (Rue du)	1	1,9
Total	53	100,0
Pourcentage des présents de 1876 dans le recensements de 1911		35,1

Recensement de 1901	Nb	%
Basse des Remparts (Rue)	60	67,4
Collège (Rue du)	2	2,2
Four (Ruelle du)	3	3,3
Petits Remparts (Rue des)	3	3,3
Porte Oison (Rue)	1	1,1
Porte Serrure (Rue)	5	5,6
Porte Vieille (Rue)	3	3,3
Pressoirs (Rue des)	1	1,1
Puits des Fins (Rue du)	1	1,1
Puits Paulton (Rue du)	1	1,1
Saint André (Rue)	4	4,5
Saint Martin (Rue)	1	1,1
Serpente (Rue)	1	1,1
Traversière (Rue)	3	3,3
Total	89	100,0
Pourcentage des présents de 1901 dans le recensements de 1911		58,9
Recensement de 1906	Nb	%
Basse des Remparts (Rue)	94	87,0
Chenevières (Rue des)	2	1,8
Gagnepain (Rue)	1	0,9
Porte Vieille (Rue)	3	2,8
Puits des Fins (Rue du)	1	0,9
Puits Paulton (Rue du)	2	1,8
Saint Père (Rue)	1	0,9
Traversière (Rue)	4	3,7
Total	108	100,0
Pourcentage des présents de 1906 dans le recensements de 1911		71,5
Recensement de 1911	Nb	%
Habitants présents dans d'autres recensements	127	84,1
Habitants non présents dans d'autres recensements	24	15,9

Recensement de 1921	Nb	%
Basse des Remparts (Rue)	57	64,0
Chavignol (Village)	1	1,1
Chenevières (Rue des)	1	1,1
Four (Ruelle du)	5	5,6
Grange Londy (Rue)	6	6,7
Macdonald (Rue)	1	1,1
Méridien (Rue du)	1	1,1
Pressoirs (Rue des)	4	4,5
Rempart des Augustins (Rue)	3	3,3
Rempart des Dames (Rue)	3	3,3
Serpente (Rue)	5	5,6
Vieux Prêche (Rue du)	2	2,2
Total	89	100,0
Pourcentage des présents de 1921 dans le recensements de 1911		58,9

Recensement de 1926	Nb	%
Basse des Remparts (Rue)	41	58,6
Chantre (Rue du)	1	1,4
Four (Ruelle du)	3	4,3
Grange Londy (Rue)	6	8,6
Halle (Place de la)	1	1,4
Huchette (Rue de la)	2	2,9
Méridien (Rue du)	1	1,4
Puységur (Rue de)	1	1,4
Rempart des Augustins (Rue)	2	2,9
Rempart des Dames (Rue)	3	4,3
Serpente (Rue)	5	7,1
Traversière (Rue)	1	1,4
Trois Barbots (Rue des)	1	1,4
Vieux Prêche (Rue du)	2	2,9
Total	70	100,0
Pourcentage des présents de 1926 dans le recensements de 1911		46,4

Recensement de 1931	Nb	%
Basse des Remparts (Rue)	33	58,9
Chantré (Rue du)	1	1,8
Collège (Rue du)	2	3,6
Fabrique (Rue de la)	1	1,8
Faubourg Saint Ladre (Lieu-dit)	1	1,8
Grange Londy (Rue)	5	8,9
Halle (Place de la)	1	1,8
Huchette (Rue de la)	2	3,6
Porte Serrure (Rue)	1	1,8
Puits des Fins (Rue du)	1	1,8
Puits Paulton (Rue du)	1	1,8
Rempart des Dames (Rue)	2	3,6
Serpente (Rue)	4	7,1
Traversière (Rue)	1	1,8
Total	56	100,0
Pourcentage des présents de 1931 dans le recensements de 1911		37,1

Recensement de 1936	Nb	%
Amigny (Village)	2	4,4
Basse des Remparts (Rue)	24	53,3
Chantré (Rue du)	2	4,4
Chèvre Blanche (Rue de la)	1	2,2
Degrés (Rue des)	1	2,2
Fabrique (Rue de la)	1	2,2
Faubourg Saint Ladre (Lieu-dit)	1	2,2
Grange Londy (Rue)	4	4,4
Halle (Place de la)	1	2,2
Porte Serrure (Rue)	1	2,2
Puits Paulton (Rue du)	2	4,4
Rempart des Augustins (Rue)	1	2,2
Serpente (Rue)	3	3,3
Traversière (Rue)	1	1,1
Total	45	100,0
Pourcentage des présents de 1936 dans le recensements de 1911		29,8

Observations :

La rue avec ses 151 habitants est composée de 7 maisons vacantes et de 47 maisons occupées par 54 ménages dont 33 ménages avec enfants et petits enfants.

Les 35 enfants de moins de 16 ans constituent 23,2 % de la population.

Les 42 habitants de plus de 55 ans constituent 27,8 % de la population.

Les habitants de sexe féminin sont 55,6 %.

Les métiers des chefs de famille sont : un employé, une lingère, un tuilier, deux maçons, dont un avec son fils, une ménagère, quatre gendarmes dont un maréchal des logis, une concierge du tribunal, un gardien de prison et sa femme surveillante de prison, un couvreur et sa femme blanchisseuse, une lingère, un chiffonnier avec deux employés, deux journaliers, deux ménagères, un tanneur, un propriétaire, une épicière, dix neuf vignerons.

La population est native à 85 % du Cher dont 68 % de Sancerre.

84 % de la population est connue dans d'autres recensements : 35 % dans celui de 1876, 59 % dans celui de 1901, 59 % dans celui de 1921, 30 % dans celui de 1936.

Quatre familles monoparentales sont présentes.

Porte Serrure (Rue)

Désignation	Quantité	Recensement 1911 (L030)			
Folio	3	N°31 au N°33			
Nb de maisons occupées	22	N°269 au N°291, 1 maison vacante N°278			
		Nombre de ménages par maison	Nb		
		1 ménage par maison	18		
		2 ménages par maison	1		
		3 ménages par maison	3		
Nb de ménages	29	N°297 au N°325			
		Nb de personnes par ménage	Nb		
		1 personne	5		
		2 personnes	6		
		3 personnes	8		
		4 personnes	7		
		5 personnes	2		
		6 personnes	1		
		Nb de générations par ménage	Nb		
		1 génération : époux	10		
		2 génér. : époux, enfants	17		
		2 génér. : époux, parents	1		
		3 génér. : époux, parents, enfants	0		
		3 génér. : époux, enfants, petit-enfants	1		
		4 génér. : époux, parents, enfants, petits-enfants	0		
		Nb de ménages ayant des employés	2		
		Nb de ménages ayant des pensionnaires	2		
			Époux et Épouse	Époux sans Épouse	Épouse sans Époux
		Nb	18	4	7
		%	62,1	13,8	24,1
		avec enfant(s) < 18 ans		0	0

		<table border="1"> <thead> <tr> <th colspan="2">Couple non marié</th> <th>Nb</th> </tr> </thead> <tbody> <tr> <td colspan="2">Homme et femme</td> <td>0</td> </tr> <tr> <td colspan="2">Deux femmes</td> <td>0</td> </tr> <tr> <td colspan="2">Deux hommes</td> <td>0</td> </tr> </tbody> </table>	Couple non marié		Nb	Homme et femme		0	Deux femmes		0	Deux hommes		0																																	
Couple non marié		Nb																																													
Homme et femme		0																																													
Deux femmes		0																																													
Deux hommes		0																																													
Nb d'individus	85	N°907 au N°991, tous français																																													
Types d'individus		<table border="1"> <thead> <tr> <th colspan="2">Répartition des types d'individus</th> <th>Nb</th> </tr> </thead> <tbody> <tr> <td colspan="2">Belle-fille</td> <td>1</td> </tr> <tr> <td colspan="2">Employée</td> <td>2</td> </tr> <tr> <td colspan="2">Épouse</td> <td>18</td> </tr> <tr> <td colspan="2">Femme (Chef)</td> <td>7</td> </tr> <tr> <td colspan="2">Fille</td> <td>15</td> </tr> <tr> <td colspan="2">Fils</td> <td>13</td> </tr> <tr> <td colspan="2">Gendre</td> <td>1</td> </tr> <tr> <td colspan="2">Homme (Chef)</td> <td>22</td> </tr> <tr> <td colspan="2">Mère</td> <td>1</td> </tr> <tr> <td colspan="2">Nièce</td> <td>2</td> </tr> <tr> <td colspan="2">Pensionnaire (F)</td> <td>2</td> </tr> <tr> <td colspan="2">Petit fils</td> <td>1</td> </tr> <tr> <td colspan="2">Patron</td> <td>11</td> </tr> <tr> <td colspan="2">Patronne</td> <td>2</td> </tr> </tbody> </table> <p>Écart d'âge max. entre les individus d'un ménage : 65 ans</p>	Répartition des types d'individus		Nb	Belle-fille		1	Employée		2	Épouse		18	Femme (Chef)		7	Fille		15	Fils		13	Gendre		1	Homme (Chef)		22	Mère		1	Nièce		2	Pensionnaire (F)		2	Petit fils		1	Patron		11	Patronne		2
Répartition des types d'individus		Nb																																													
Belle-fille		1																																													
Employée		2																																													
Épouse		18																																													
Femme (Chef)		7																																													
Fille		15																																													
Fils		13																																													
Gendre		1																																													
Homme (Chef)		22																																													
Mère		1																																													
Nièce		2																																													
Pensionnaire (F)		2																																													
Petit fils		1																																													
Patron		11																																													
Patronne		2																																													
Professions	21	<table border="1"> <thead> <tr> <th>Profession(s)</th> <th>Nb</th> </tr> </thead> <tbody> <tr> <td>Agent général d'assurances</td> <td>1</td> </tr> <tr> <td>Blanchisseuse</td> <td>1</td> </tr> <tr> <td>Clerc d'avoué</td> <td>2</td> </tr> <tr> <td>Clerc de Notaire</td> <td>1</td> </tr> <tr> <td>Couturière</td> <td>2</td> </tr> <tr> <td>Domestique</td> <td>2</td> </tr> <tr> <td>Employée</td> <td>2</td> </tr> <tr> <td>Facteur</td> <td>1</td> </tr> <tr> <td>Imprimeur</td> <td>1</td> </tr> <tr> <td>Instituteur libre</td> <td>1</td> </tr> <tr> <td>Jardinier</td> <td>1</td> </tr> <tr> <td>Livreur en voitures</td> <td>1</td> </tr> <tr> <td>Marchand de charbons</td> <td>1</td> </tr> </tbody> </table>	Profession(s)	Nb	Agent général d'assurances	1	Blanchisseuse	1	Clerc d'avoué	2	Clerc de Notaire	1	Couturière	2	Domestique	2	Employée	2	Facteur	1	Imprimeur	1	Instituteur libre	1	Jardinier	1	Livreur en voitures	1	Marchand de charbons	1																	
Profession(s)	Nb																																														
Agent général d'assurances	1																																														
Blanchisseuse	1																																														
Clerc d'avoué	2																																														
Clerc de Notaire	1																																														
Couturière	2																																														
Domestique	2																																														
Employée	2																																														
Facteur	1																																														
Imprimeur	1																																														
Instituteur libre	1																																														
Jardinier	1																																														
Livreur en voitures	1																																														
Marchand de charbons	1																																														

Sexe	M	F
Tous	37	48
< 16 ans	6	11
> 55 ans	5	12

		Mécanicien	1
		Peintre en voitures	1
		Plâtrier	1
		Professeur de piano	1
		Rentier	1
		Retraité	1
		Sabotier	2
		Vigneron	12
		Profession(s)	
		Sexe M	Sexe F
		Total	
		Nombre	29
		8	37
		% / Nb Ind,	78,4
		16,7	43,5
Lieux de naissance	33	Lieux de naissance	Nb
		Achères (18001)	1
		Argent-sur-Sauldre (18011)	1
		Arquian (58012)	1
		Bort-les-Orgues (19028)	1
		Brinon-sur-Sauldre (18037)	1
		Bué (18039)	2
		Charité-sur-Loire (la) (58059)	2
		Crézancy-en-Sancerre (18079)	1
		Feux (18094)	2
		Groises (18104)	1
		Inconnu (00000)	1
		Jalognes (18116)	1
		Jars (18117)	2
		Levallois-Perret (92044)	1
		Menetou-Couture (18143)	2
		Menetou-Râtel (18144)	4
		Neuilly-en-Sancerre (18162)	2
		Noyer (le) (18168)	1
		Paris (75000)	2
		Paris 12e (75012)	1
		Paris 14e (75014)	1
		Précy (18184)	1
		Rosière (la) (70453)	1
		Saint-Dizier (52448)	1

		<table border="1"> <tbody> <tr><td>Saint-Martin-Valmeroux (15202)</td><td>1</td></tr> <tr><td>Saint-Satur (18233)</td><td>2</td></tr> <tr><td>Sancerre (18241)</td><td>34</td></tr> <tr><td>Sury-en-Vaux (18258)</td><td>5</td></tr> <tr><td>Tracy-sur-Loire (58295)</td><td>1</td></tr> <tr><td>Vailly-sur-Sauldre (18269)</td><td>1</td></tr> <tr><td>Veaugues (18272)</td><td>1</td></tr> <tr><td>Vienne (38544)</td><td>1</td></tr> <tr><td>Vinon (18287)</td><td>5</td></tr> </tbody> </table> <table border="1"> <thead> <tr><th colspan="5">Lieu(x) de naissance</th></tr> <tr><th>Nb</th><th>Sexe M</th><th>Sexe F</th><th>Total</th><th>%</th></tr> </thead> <tbody> <tr><td>Sancerre</td><td>19</td><td>15</td><td>34</td><td>40</td></tr> <tr><td>Cher hors Sancerre</td><td>22</td><td>24</td><td>36</td><td>42,4</td></tr> <tr><td>Nièvre</td><td>3</td><td>1</td><td>4</td><td>4,7</td></tr> <tr><td>Paris, région parisienne</td><td>1</td><td>4</td><td>5</td><td>5,9</td></tr> <tr><td>Autres</td><td>2</td><td>4</td><td>6</td><td>7,1</td></tr> </tbody> </table>	Saint-Martin-Valmeroux (15202)	1	Saint-Satur (18233)	2	Sancerre (18241)	34	Sury-en-Vaux (18258)	5	Tracy-sur-Loire (58295)	1	Vailly-sur-Sauldre (18269)	1	Veaugues (18272)	1	Vienne (38544)	1	Vinon (18287)	5	Lieu(x) de naissance					Nb	Sexe M	Sexe F	Total	%	Sancerre	19	15	34	40	Cher hors Sancerre	22	24	36	42,4	Nièvre	3	1	4	4,7	Paris, région parisienne	1	4	5	5,9	Autres	2	4	6	7,1
Saint-Martin-Valmeroux (15202)	1																																																						
Saint-Satur (18233)	2																																																						
Sancerre (18241)	34																																																						
Sury-en-Vaux (18258)	5																																																						
Tracy-sur-Loire (58295)	1																																																						
Vailly-sur-Sauldre (18269)	1																																																						
Veaugues (18272)	1																																																						
Vienne (38544)	1																																																						
Vinon (18287)	5																																																						
Lieu(x) de naissance																																																							
Nb	Sexe M	Sexe F	Total	%																																																			
Sancerre	19	15	34	40																																																			
Cher hors Sancerre	22	24	36	42,4																																																			
Nièvre	3	1	4	4,7																																																			
Paris, région parisienne	1	4	5	5,9																																																			
Autres	2	4	6	7,1																																																			
Âge	Min : 1 an Max : 84 Moy : 36,4 Ecart Type : 21,5 né(e) entre 1827 et 1910	<p style="text-align: center;">Âge de la population</p>																																																					
1 ^{er} Prénoms (Nb > 1)	52	<table border="1"> <thead> <tr><th>Prénoms</th><th>Nb</th></tr> </thead> <tbody> <tr><td>Marie</td><td>14</td></tr> <tr><td>Henriette</td><td>3</td></tr> <tr><td>Jean</td><td>3</td></tr> <tr><td>Jeanne</td><td>3</td></tr> <tr><td>Alfred</td><td>2</td></tr> <tr><td>Amélie</td><td>2</td></tr> <tr><td>Anne</td><td>2</td></tr> <tr><td>Auguste</td><td>2</td></tr> <tr><td>Charles</td><td>2</td></tr> <tr><td>Etienne</td><td>2</td></tr> <tr><td>Eugène</td><td>2</td></tr> </tbody> </table>	Prénoms	Nb	Marie	14	Henriette	3	Jean	3	Jeanne	3	Alfred	2	Amélie	2	Anne	2	Auguste	2	Charles	2	Etienne	2	Eugène	2																													
Prénoms	Nb																																																						
Marie	14																																																						
Henriette	3																																																						
Jean	3																																																						
Jeanne	3																																																						
Alfred	2																																																						
Amélie	2																																																						
Anne	2																																																						
Auguste	2																																																						
Charles	2																																																						
Etienne	2																																																						
Eugène	2																																																						

		<table border="1"> <tbody> <tr><td>Germaine</td><td>2</td></tr> <tr><td>Jules</td><td>2</td></tr> <tr><td>Louis</td><td>2</td></tr> <tr><td>Louise</td><td>2</td></tr> <tr><td>Marguerite</td><td>2</td></tr> <tr><td>Raymonde</td><td>2</td></tr> <tr><td>Suzanne</td><td>2</td></tr> </tbody> </table>	Germaine	2	Jules	2	Louis	2	Louise	2	Marguerite	2	Raymonde	2	Suzanne	2																																										
Germaine	2																																																									
Jules	2																																																									
Louis	2																																																									
Louise	2																																																									
Marguerite	2																																																									
Raymonde	2																																																									
Suzanne	2																																																									
Patronymes (Nb > 1)	35	<table border="1"> <thead> <tr> <th>Patronymes H/F</th> <th>Nb</th> </tr> </thead> <tbody> <tr><td>FOURNIER</td><td>6</td></tr> <tr><td>BIQUIN</td><td>4</td></tr> <tr><td>BONDON</td><td>4</td></tr> <tr><td>FLEURIER</td><td>4</td></tr> <tr><td>FOUASSIER</td><td>4</td></tr> <tr><td>PINSON</td><td>4</td></tr> <tr><td>PLANCHON</td><td>4</td></tr> <tr><td>BALLAND</td><td>3</td></tr> <tr><td>BISSAT</td><td>3</td></tr> <tr><td>CHEVREAU</td><td>3</td></tr> <tr><td>DEQUENNE</td><td>3</td></tr> <tr><td>HABERT</td><td>3</td></tr> <tr><td>MOREUX</td><td>3</td></tr> <tr><td>RAFFESTIN</td><td>3</td></tr> <tr><td>VALOT</td><td>3</td></tr> <tr><td>VÉRON</td><td>3</td></tr> <tr><td>COURBARIE</td><td>2</td></tr> <tr><td>FOURNERAT</td><td>2</td></tr> <tr><td>GRESSIN</td><td>2</td></tr> <tr><td>LERAT</td><td>2</td></tr> <tr><td>LHERBÉ</td><td>2</td></tr> <tr><td>MARION</td><td>2</td></tr> <tr><td>PELLÉ</td><td>2</td></tr> <tr><td>RAIMBAULT</td><td>2</td></tr> <tr><td>THUILLIER</td><td>2</td></tr> </tbody> </table> <p>22 patronymes différents de femmes à la naissance, dont :</p> <table border="1"> <thead> <tr> <th>Patronyme F</th> <th>Nb</th> </tr> </thead> <tbody> <tr><td>Girault</td><td>2</td></tr> </tbody> </table>	Patronymes H/F	Nb	FOURNIER	6	BIQUIN	4	BONDON	4	FLEURIER	4	FOUASSIER	4	PINSON	4	PLANCHON	4	BALLAND	3	BISSAT	3	CHEVREAU	3	DEQUENNE	3	HABERT	3	MOREUX	3	RAFFESTIN	3	VALOT	3	VÉRON	3	COURBARIE	2	FOURNERAT	2	GRESSIN	2	LERAT	2	LHERBÉ	2	MARION	2	PELLÉ	2	RAIMBAULT	2	THUILLIER	2	Patronyme F	Nb	Girault	2
Patronymes H/F	Nb																																																									
FOURNIER	6																																																									
BIQUIN	4																																																									
BONDON	4																																																									
FLEURIER	4																																																									
FOUASSIER	4																																																									
PINSON	4																																																									
PLANCHON	4																																																									
BALLAND	3																																																									
BISSAT	3																																																									
CHEVREAU	3																																																									
DEQUENNE	3																																																									
HABERT	3																																																									
MOREUX	3																																																									
RAFFESTIN	3																																																									
VALOT	3																																																									
VÉRON	3																																																									
COURBARIE	2																																																									
FOURNERAT	2																																																									
GRESSIN	2																																																									
LERAT	2																																																									
LHERBÉ	2																																																									
MARION	2																																																									
PELLÉ	2																																																									
RAIMBAULT	2																																																									
THUILLIER	2																																																									
Patronyme F	Nb																																																									
Girault	2																																																									

Recherche des 85 habitants de 1911 dans les autres recensements

Recensement de 1876	Nb	%
Chantre (Rue du)	1	5,3
Chavignol (Village)	1	5,3
Juifs (Rue des)	3	15,8
Paix (Rue de la)	1	5,3
Porte César (Rue de la)	3	15,8
Porte Serrure (Rue)	5	26,3
Puits des Fins (Rue du)	2	10,5
Puits Paulton (Rue du)	2	10,5
Saints Pères (Place des)	1	5,3
Total	19	100,0
Pourcentage des présents de 1876 dans le recensements de 1911		22,4
Recensement de 1901	Nb	%
Fangeuse (Rue)	1	2,4
Nationale (Avenue)	7	17,1
Paix (Rue de la)	1	2,4
Petits Remparts (Rue des)	5	12,2
Porte Serrure (Rue)	19	46,3
Puits des Fins (Rue du)	3	7,3
Puységur (Rue de)	3	7,3
Saint Père (Rue)	1	2,4
Saint Romble (Lieu-dit)	1	2,4
Total	41	100,0
Pourcentage des présents de 1901 dans le recensements de 1911		48,2

Recensement de 1906	Nb	%
Basse des Remparts (Rue)	1	2,0
Nationale (Avenue)	2	3,9
Petits Remparts (Rue des)	3	5,9
Porte Serrure (Rue)	33	64,7
Puits des Fins (Rue du)	3	5,9
Saint Père (Rue)	3	5,9
Trois Barbots (Rue des)	3	5,9
Vieux Prêche (Rue du)	3	5,9
Total	51	100,0
Pourcentage des présents de 1906 dans le recensements de 1911		60,0
Recensement de 1911	Nb	%
Habitants présents dans d'autres recensements	76	89,4
Habitants non présents dans d'autres recensements	9	10,6
Recensement de 1921	Nb	%
Chavignol (Ruelle de)	6	10,7
Grange Londy (Rue)	1	1,8
Huchette (Rue de la)	4	7,1
Mouton Noir (Rue du)	3	5,4
Paix (Rue de la)	4	7,1
Paneterie (Rue de la)	1	1,8
Pavé Noir (Rue du)	3	5,4
Porte Serrure (Rue)	24	42,9
Porte Vieille (Rue)	3	5,4
Rempart des Dames (Rue)	6	10,7
Saint André (Rue)	1	1,8
Total	56	100,0
Pourcentage des présents de 1921 dans le recensements de 1911		65,9

Recensement de 1926	Nb	%
Chavignol (Ruelle de)	3	8,1
Fabrique (Rue de la)	1	2,7
Méridien (Rue du)	3	8,1
Paix (Rue de la)	4	10,8
Paneterie (Rue de la)	1	2,7
Porte Serrure (Rue)	16	43,2
Porte Vieille (Rue)	3	8,1
Puits des Fins (Rue du)	2	5,4
Rempart des Dames (Rue)	3	8,1
Saint André (Rue)	1	2,7
Total	37	100,0
Pourcentage des présents de 1926 dans le recensements de 1911		43,5

Recensement de 1931	Nb	%
Basse des Remparts (Rue)	1	3,2
Derepas (Rue)	2	6,4
Johanneau (Rue)	1	3,2
Méridien (Rue du)	3	9,7
Nationale (Avenue)	1	3,2
Paix (Rue de la)	5	16,1
Porte Serrure (Rue)	11	35,5
Porte Vieille (Rue)	3	9,7
Puits des Fins (Rue du)	2	6,4
Puits Paulton (Rue du)	1	3,2
Saint André (Rue)	1	3,2
Total	31	100,0
Pourcentage des présents de 1931 dans le recensements de 1911		36,5

Recensement de 1936	Nb	%
Basse des Remparts (Rue)	1	4,8
Chavignol (Ruelle de)	1	4,8
Gagnepain (Rue)	1	4,8
Méridien (Rue du)	2	9,5
Paix (Rue de la)	4	19,0
Porte Serrure (Rue)	8	38,0
Porte Vieille (Rue)	3	14,3
Puits des Fins (Rue du)	1	4,8
Total	21	100,0
Pourcentage des présents de 1936 dans le recensements de 1911		24,7

Observations :

La rue avec ses 85 habitants est composée de 22 maisons occupées par 29 ménages dont 18 ménages avec enfants.

Les 17 enfants de moins de 16 ans constituent 20 % de la population.

Les 17 habitants de plus de 55 ans constituent 20 % de la population.

Les habitants de sexe féminin sont 56,5 %.

Les métiers des chefs de famille sont : un rentier, un peintre en voitures, un clerc d'avoué, une employée, un instituteur libre, une couturière, un rentier, un jardinier, un livreur en voiturière, un facteur, une blanchisseuse, deux sabotiers, un marchand de charbons, un agent général d'assurances avec employé, neuf vigneron.

La population est native à 82 % du Cher dont 40 % de Sancerre.

89 % de la population est connue dans d'autres recensements : 22 % dans celui de 1876, 48 % dans celui de 1901, 66 % dans celui de 1921, 25 % dans celui de 1936.

Pavé Noir (Rue du)

Désignation	Quantité	Recensement 1911 (L033)			
Folio	2	N°38 au N°39			
Nb de maisons occupées	6	N°336 au N°341			
		Nombre de ménages par maison	Nb		
		1 ménage par maison	5		
		2 ménages par maison	1		
Nb de ménages	7	N°372 au N°378			
		Nb de personnes par ménage	Nb		
		1 personne	1		
		2 personnes	2		
		3 personnes	2		
		4 personnes	1		
		5 personnes	1		
		Nb de générations par ménage	Nb		
		1 génération : époux	3		
		2 génér. : époux, enfants	3		
		2 génér. : époux, parents	0		
		2 génér. : époux, petit-enfants	1		
		3 génér. : époux, parents, enfants	0		
		3 génér. : époux, enfants, petit-enfants	0		
		4 génér. : époux, parents, enfants, petits-enfants	0		
		Nb de ménages ayant des employés	0		
		Nb de ménages ayant des pensionnaires	0		
			Époux et Épouse	Époux sans Épouse	Épouse sans Époux
		Nb	5	0	2
		%	71,4	0	28,6
		avec enfant(s) < 18 ans		0	1

		- ménage n°374 : Femme (Chef) et sa petite fille de 2 ans,																																						
		<table border="1"> <thead> <tr> <th colspan="2">Couple non marié</th> <th>Nb</th> </tr> </thead> <tbody> <tr> <td colspan="2">Homme et femme</td> <td>0</td> </tr> <tr> <td colspan="2">Deux femmes</td> <td>0</td> </tr> <tr> <td colspan="2">Deux hommes</td> <td>0</td> </tr> </tbody> </table>		Couple non marié		Nb	Homme et femme		0	Deux femmes		0	Deux hommes		0																									
Couple non marié		Nb																																						
Homme et femme		0																																						
Deux femmes		0																																						
Deux hommes		0																																						
Nb d'individus	20	N°1131 au N°1150, tous français																																						
Types d'individus		<table border="1"> <thead> <tr> <th colspan="2">Répartition des types d'individus</th> <th>Nb</th> </tr> </thead> <tbody> <tr> <td colspan="2">Épouse</td> <td>5</td> </tr> <tr> <td colspan="2">Femme (Chef)</td> <td>2</td> </tr> <tr> <td colspan="2">Fille</td> <td>3</td> </tr> <tr> <td colspan="2">Fils</td> <td>2</td> </tr> <tr> <td colspan="2">Homme (Chef)</td> <td>5</td> </tr> <tr> <td colspan="2">Neveu</td> <td>1</td> </tr> <tr> <td colspan="2">Nièce</td> <td>1</td> </tr> <tr> <td colspan="2">Petite fille</td> <td>1</td> </tr> <tr> <td colspan="2">Patron</td> <td>5</td> </tr> <tr> <td colspan="2">Patronne</td> <td>2</td> </tr> </tbody> </table> <p>Écart d'âge max. entre les individus d'un ménage : 66 ans</p>		Répartition des types d'individus		Nb	Épouse		5	Femme (Chef)		2	Fille		3	Fils		2	Homme (Chef)		5	Neveu		1	Nièce		1	Petite fille		1	Patron		5	Patronne		2				
Répartition des types d'individus		Nb																																						
Épouse		5																																						
Femme (Chef)		2																																						
Fille		3																																						
Fils		2																																						
Homme (Chef)		5																																						
Neveu		1																																						
Nièce		1																																						
Petite fille		1																																						
Patron		5																																						
Patronne		2																																						
Professions	6	<table border="1"> <thead> <tr> <th colspan="2">Profession(s)</th> <th>Nb</th> </tr> </thead> <tbody> <tr> <td colspan="2">Couturière</td> <td>2</td> </tr> <tr> <td colspan="2">Lingère</td> <td>1</td> </tr> <tr> <td colspan="2">Menuisier</td> <td>1</td> </tr> <tr> <td colspan="2">Propriétaire</td> <td>1</td> </tr> <tr> <td colspan="2">Vigneron</td> <td>4</td> </tr> <tr> <td colspan="2">Viticulteur</td> <td>1</td> </tr> </tbody> </table> <table border="1"> <thead> <tr> <th colspan="4">Profession(s)</th> </tr> <tr> <th></th> <th>Sexe M</th> <th>Sexe F</th> <th>Total</th> </tr> </thead> <tbody> <tr> <td>Nombre</td> <td>7</td> <td>3</td> <td>10</td> </tr> <tr> <td>% / Nb Ind,</td> <td>87,5</td> <td>25</td> <td>50</td> </tr> </tbody> </table>		Profession(s)		Nb	Couturière		2	Lingère		1	Menuisier		1	Propriétaire		1	Vigneron		4	Viticulteur		1	Profession(s)					Sexe M	Sexe F	Total	Nombre	7	3	10	% / Nb Ind,	87,5	25	50
Profession(s)		Nb																																						
Couturière		2																																						
Lingère		1																																						
Menuisier		1																																						
Propriétaire		1																																						
Vigneron		4																																						
Viticulteur		1																																						
Profession(s)																																								
	Sexe M	Sexe F	Total																																					
Nombre	7	3	10																																					
% / Nb Ind,	87,5	25	50																																					
Lieux de naissance	5	<table border="1"> <thead> <tr> <th colspan="2">Lieux de naissance</th> <th>Nb</th> </tr> </thead> <tbody> <tr> <td colspan="2">Crézancy-en-Sancerre (18079)</td> <td>1</td> </tr> <tr> <td colspan="2">Gardefort (18098)</td> <td>1</td> </tr> <tr> <td colspan="2">Noyer (le) (18168)</td> <td>1</td> </tr> <tr> <td colspan="2">Paris (75)</td> <td>2</td> </tr> </tbody> </table>		Lieux de naissance		Nb	Crézancy-en-Sancerre (18079)		1	Gardefort (18098)		1	Noyer (le) (18168)		1	Paris (75)		2																						
Lieux de naissance		Nb																																						
Crézancy-en-Sancerre (18079)		1																																						
Gardefort (18098)		1																																						
Noyer (le) (18168)		1																																						
Paris (75)		2																																						

		Sancerre (18241)	15
		Lieu(x) de naissance	
		Nb	Sexe M
			Sexe F
			Total
			%
		Sancerre	7
			8
			15
			75
		Cher hors Sancerre	0
			3
			3
			15
		Nièvre	0
			0
			0
			0
		Paris, région parisienne	1
			1
			2
			10
		Autres	0
			0
			0
			0
Âge	Min : 2 ans Max : 83 Moy : 40,8 Ecart Type : 25,7 né(e) entre 1828 et 1909	<p>Âge de la population</p>	
1 ^{er} Prénoms (Nb > 1)	14	Prénoms	
			Nb
		Marie	5
		Charles	2
		Pauline	2
Patronymes (Nb > 1)	6	Patronymes H/F	
			Nb
		MARION	6
		CHERRIER	5
		PLANCHON	3
		BIQUIN	2
		CHOTARD	2
		MAUPAS	2
		5 patronymes différents de femmes à la naissance.	
Recherche des 20 habitants de 1911 dans les autres recensements			

Recensement de 1876	Nb	%
Bourges (Rue de)	1	11,1
Chenevières (Rue des)	1	11,1
Pavé Noir (Rue du)	5	55,5
Puits Paulton (Rue du)	1	11,1
Saint André (Place)	1	11,1
Total	9	100,0
Pourcentage des présents de 1876 dans le recensements de 1911		45,0
Recensement de 1901	Nb	%
Faubourg Saint Ladre (Lieu-dit)	1	7,1
Pavé Noir (Rue du)	11	78,6
Puits Paulton (Rue du)	2	14,2
Total	14	100,0
Pourcentage des présents de 1901 dans le recensements de 1911		70,0
Recensement de 1906	Nb	%
Pavé Noir (Rue du)	13	86,7
Puits Paulton (Rue du)	2	13,3
Total	15	100,0
Pourcentage des présents de 1906 dans le recensements de 1911		75,0
Recensement de 1911	Nb	%
Habitants présents dans d'autres recensements	15	75,0
Habitants non présents dans d'autres recensements	5	25,0
Recensement de 1921	Nb	%
Pavé Noir (Rue du)	6	60,0
Puits des Fins (Rue du)	4	40,0
Total	10	100,0
Pourcentage des présents de 1921 dans le recensements de 1911		50,0
Recensement de 1926	Nb	%
Pavé Noir (Rue du)	5	55,6
Puits des Fins (Rue du)	4	44,4
Total	9	100,0
Pourcentage des présents de 1926 dans le recensements de 1911		45,0

Recensement de 1931	Nb	%
Pavé Noir (Rue du)	4	50,0
Puits des Fins (Rue du)	4	50,0
Total	8	100,0
Pourcentage des présents de 1931 dans le recensements de 1911		40,0

Recensement de 1936	Nb	%
Pavé Noir (Rue du)	4	44,4
Porte Serrure (Rue)	1	11,1
Puits des Fins (Rue du)	3	33,3
Rempart des Augustins (Rue)	1	11,1
Total	9	100,0
Pourcentage des présents de 1936 dans le recensements de 1911		45,0

Observations :

La rue avec ses 20 habitants est composée de 6 maisons occupées par 7 ménages dont 4 ménages avec enfants et petit-enfants.

Les 5 enfants de moins de 16 ans constituent 25 % de la population.

Les 6 habitants de plus de 55 ans constituent 30 % de la population.

Les habitants de sexe féminin sont 60 %.

Les métiers des chefs de famille sont : un propriétaire, un menuisier, une lingère, trois vigneron, dont l'un a une femme couturière.

La population est native à 90 % du Cher dont 75 % de Sancerre.

75 % de la population est connue dans d'autres recensements : 45 % dans celui de 1876, 70 % dans celui de 1901, 50 % dans celui de 1921, 45 % dans celui de 1936.

Une famille monoparentale est présente.

Saint Père (Place)

Désignation	Quantité	Recensement 1911 (L034)			
Folio	2	N°34 au N°35			
Nb de maisons occupées	8	N°297 au N°304			
		Nombre de ménages par maison	Nb		
		1 ménage par maison	7		
		2 ménages par maison	1		
Nb de ménages	9	N°331 au N°339			
		Nb de personnes par ménage	Nb		
		1 personne	1		
		2 personnes	2		
		3 personnes	4		
		5 personnes	2		
		Nb de générations par ménage	Nb		
		1 génération : époux	3		
		2 génér. : époux, enfants	3		
		2 génér. : époux, parents	0		
		2 génér. : époux, petit-enfants	2		
		3 génér. : époux, parents, enfants	1		
		3 génér. : époux, enfants, petit-enfants	0		
		4 génér. : époux, parents, enfants, petits-enfants	0		
		Nb de ménages ayant des employés	1		
		Nb de ménages ayant des pensionnaires	0		
			Époux et Épouse	Époux sans Épouse	Épouse sans Époux
		Nb	7	1	1
		%	77,8	11,1	11,1
		avec enfant(s) < 18 ans		0	1
- ménage n°331 : Femme (Chef) et ses deux petits fils de 8 et 10 ans,					

		<table border="1"> <thead> <tr> <th colspan="2">Couple non marié</th> <th>Nb</th> </tr> </thead> <tbody> <tr> <td colspan="2">Homme et femme</td> <td>0</td> </tr> <tr> <td colspan="2">Deux femmes</td> <td>0</td> </tr> <tr> <td colspan="2">Deux hommes</td> <td>0</td> </tr> </tbody> </table>	Couple non marié		Nb	Homme et femme		0	Deux femmes		0	Deux hommes		0																																		
Couple non marié		Nb																																														
Homme et femme		0																																														
Deux femmes		0																																														
Deux hommes		0																																														
Nb d'individus	27	N°1009 au N°1035, tous français																																														
Types d'individus		<table border="1"> <thead> <tr> <th colspan="2">Répartition des types d'individus</th> <th>Nb</th> </tr> </thead> <tbody> <tr> <td colspan="2">Belle-mère</td> <td>1</td> </tr> <tr> <td colspan="2">Employée</td> <td>1</td> </tr> <tr> <td colspan="2">Épouse</td> <td>7</td> </tr> <tr> <td colspan="2">Femme (Chef)</td> <td>1</td> </tr> <tr> <td colspan="2">Fille</td> <td>2</td> </tr> <tr> <td colspan="2">Fils</td> <td>4</td> </tr> <tr> <td colspan="2">Homme (Chef)</td> <td>8</td> </tr> <tr> <td colspan="2">Petit fils</td> <td>3</td> </tr> <tr> <td colspan="2">Patron</td> <td>5</td> </tr> <tr> <td colspan="2">Patronne</td> <td>1</td> </tr> </tbody> </table> <p>Écart d'âge max. entre les individus d'un ménage : 57 ans</p>	Répartition des types d'individus		Nb	Belle-mère		1	Employée		1	Épouse		7	Femme (Chef)		1	Fille		2	Fils		4	Homme (Chef)		8	Petit fils		3	Patron		5	Patronne		1													
Répartition des types d'individus		Nb																																														
Belle-mère		1																																														
Employée		1																																														
Épouse		7																																														
Femme (Chef)		1																																														
Fille		2																																														
Fils		4																																														
Homme (Chef)		8																																														
Petit fils		3																																														
Patron		5																																														
Patronne		1																																														
Professions	9	<table border="1"> <thead> <tr> <th colspan="2">Profession(s)</th> <th>Nb</th> </tr> </thead> <tbody> <tr> <td colspan="2">Couturière</td> <td>3</td> </tr> <tr> <td colspan="2">Domestique</td> <td>1</td> </tr> <tr> <td colspan="2">Juge de paix</td> <td>1</td> </tr> <tr> <td colspan="2">Maçon</td> <td>1</td> </tr> <tr> <td colspan="2">Responsable municipal</td> <td>1</td> </tr> <tr> <td colspan="2">Sabotier</td> <td>1</td> </tr> <tr> <td colspan="2">Sacristain</td> <td>1</td> </tr> <tr> <td colspan="2">Vigneron</td> <td>3</td> </tr> <tr> <td colspan="2">Étudiant en droit</td> <td>1</td> </tr> </tbody> </table> <table border="1"> <thead> <tr> <th colspan="4">Profession(s)</th> </tr> <tr> <th></th> <th>Sexe M</th> <th>Sexe F</th> <th>Total</th> </tr> </thead> <tbody> <tr> <td>Nombre</td> <td>9</td> <td>4</td> <td>13</td> </tr> <tr> <td>% / Nb Ind,</td> <td>60</td> <td>40</td> <td>34,2</td> </tr> </tbody> </table>	Profession(s)		Nb	Couturière		3	Domestique		1	Juge de paix		1	Maçon		1	Responsable municipal		1	Sabotier		1	Sacristain		1	Vigneron		3	Étudiant en droit		1	Profession(s)					Sexe M	Sexe F	Total	Nombre	9	4	13	% / Nb Ind,	60	40	34,2
Profession(s)		Nb																																														
Couturière		3																																														
Domestique		1																																														
Juge de paix		1																																														
Maçon		1																																														
Responsable municipal		1																																														
Sabotier		1																																														
Sacristain		1																																														
Vigneron		3																																														
Étudiant en droit		1																																														
Profession(s)																																																
	Sexe M	Sexe F	Total																																													
Nombre	9	4	13																																													
% / Nb Ind,	60	40	34,2																																													
Lieux de naissance	14	<table border="1"> <thead> <tr> <th colspan="2">Lieux de naissance</th> <th>Nb</th> </tr> </thead> <tbody> <tr> <td colspan="2">Azy (18019)</td> <td>1</td> </tr> <tr> <td colspan="2">Bué (18039)</td> <td>1</td> </tr> <tr> <td colspan="2">Chevilly (45093)</td> <td>1</td> </tr> </tbody> </table>	Lieux de naissance		Nb	Azy (18019)		1	Bué (18039)		1	Chevilly (45093)		1																																		
Lieux de naissance		Nb																																														
Azy (18019)		1																																														
Bué (18039)		1																																														
Chevilly (45093)		1																																														

		<table border="1"> <tr><td>Crézancy-en-Sancerre (18079)</td><td>1</td></tr> <tr><td>Feux (18094)</td><td>1</td></tr> <tr><td>Neuvy-Deux-Clochers (18163)</td><td>1</td></tr> <tr><td>Saint-Bouize (18200)</td><td>1</td></tr> <tr><td>Saint-Désiré (03225)</td><td>2</td></tr> <tr><td>Saint-Satur (18233)</td><td>1</td></tr> <tr><td>Sancerre (18241)</td><td>13</td></tr> <tr><td>Sury-en-Vaux (18258)</td><td>1</td></tr> <tr><td>Thou (18264)</td><td>1</td></tr> <tr><td>Villeneuve-Saint-Georges (94078)</td><td>1</td></tr> <tr><td>Épineuil-le-Fleuriel (18089)</td><td>1</td></tr> </table>	Crézancy-en-Sancerre (18079)	1	Feux (18094)	1	Neuvy-Deux-Clochers (18163)	1	Saint-Bouize (18200)	1	Saint-Désiré (03225)	2	Saint-Satur (18233)	1	Sancerre (18241)	13	Sury-en-Vaux (18258)	1	Thou (18264)	1	Villeneuve-Saint-Georges (94078)	1	Épineuil-le-Fleuriel (18089)	1													
Crézancy-en-Sancerre (18079)	1																																				
Feux (18094)	1																																				
Neuvy-Deux-Clochers (18163)	1																																				
Saint-Bouize (18200)	1																																				
Saint-Désiré (03225)	2																																				
Saint-Satur (18233)	1																																				
Sancerre (18241)	13																																				
Sury-en-Vaux (18258)	1																																				
Thou (18264)	1																																				
Villeneuve-Saint-Georges (94078)	1																																				
Épineuil-le-Fleuriel (18089)	1																																				
		<table border="1"> <thead> <tr><th colspan="5">Lieu(x) de naissance</th></tr> <tr><th>Nb</th><th>Sexe M</th><th>Sexe F</th><th>Total</th><th>%</th></tr> </thead> <tbody> <tr><td>Sancerre</td><td>8</td><td>5</td><td>13</td><td>48,1</td></tr> <tr><td>Cher hors Sancerre</td><td>4</td><td>6</td><td>10</td><td>37,0</td></tr> <tr><td>Nièvre</td><td>0</td><td>0</td><td>0</td><td>0</td></tr> <tr><td>Paris, région parisienne</td><td>1</td><td>0</td><td>1</td><td>3,7</td></tr> <tr><td>Autres</td><td>2</td><td>1</td><td>3</td><td>11,1</td></tr> </tbody> </table>	Lieu(x) de naissance					Nb	Sexe M	Sexe F	Total	%	Sancerre	8	5	13	48,1	Cher hors Sancerre	4	6	10	37,0	Nièvre	0	0	0	0	Paris, région parisienne	1	0	1	3,7	Autres	2	1	3	11,1
Lieu(x) de naissance																																					
Nb	Sexe M	Sexe F	Total	%																																	
Sancerre	8	5	13	48,1																																	
Cher hors Sancerre	4	6	10	37,0																																	
Nièvre	0	0	0	0																																	
Paris, région parisienne	1	0	1	3,7																																	
Autres	2	1	3	11,1																																	
Âge	Min : 1 an Max : 68 Moy : 35,9 Ecart Type : 20,7 né(e) entre 1843 et 1910	<p style="text-align: center;">Âge de la population</p>																																			
1 ^{er} Prénoms (Nb > 1)	21	<table border="1"> <thead> <tr><th>Prénoms</th><th>Nb</th></tr> </thead> <tbody> <tr><td>Louis</td><td>3</td></tr> <tr><td>Marie</td><td>3</td></tr> <tr><td>Eugène</td><td>2</td></tr> <tr><td>Jules</td><td>2</td></tr> </tbody> </table>	Prénoms	Nb	Louis	3	Marie	3	Eugène	2	Jules	2																									
Prénoms	Nb																																				
Louis	3																																				
Marie	3																																				
Eugène	2																																				
Jules	2																																				
Patronymes (Nb > 1)	12	<table border="1"> <thead> <tr><th>Patronymes H/F</th><th>Nb</th></tr> </thead> <tbody> <tr><td>MOREUX</td><td>6</td></tr> <tr><td>BIQUIN</td><td>4</td></tr> <tr><td>SOMMAIRE</td><td>4</td></tr> <tr><td>GAUCHER</td><td>3</td></tr> </tbody> </table>	Patronymes H/F	Nb	MOREUX	6	BIQUIN	4	SOMMAIRE	4	GAUCHER	3																									
Patronymes H/F	Nb																																				
MOREUX	6																																				
BIQUIN	4																																				
SOMMAIRE	4																																				
GAUCHER	3																																				


		BARON	2
		BORDIER	2
7 patronymes différents de femmes à la naissance.			
Recherche des 27 habitants de 1911 dans les autres recensements			
Recensement de 1876		Nb	%
Chenevières (Rue des)		1	16,7
Egout (Rue de l')		2	33,3
Pavé Noir (Rue du)		1	16,7
Puits Paulton (Rue du)		1	16,7
Saints Pères (Place des)		1	16,7
Total		6	100,0
Pourcentage des présents de 1876 dans le recensements de 1911			15,8
Recensement de 1901		Nb	%
Basse des Remparts (Rue)		1	6,2
Porte Vieille (Rue)		1	6,2
Rempart des Dames (Rue)		1	6,2
Saints Pères (Place des)		13	86,7
Total		16	100,0
Pourcentage des présents de 1901 dans le recensements de 1911			59,3
Recensement de 1906		Nb	%
Porte Vieille (Rue)		1	5,6
Saints Pères (Place des)		17	94,4
Total		18	100,0
Pourcentage des présents de 1906 dans le recensements de 1911			66,7
Recensement de 1911		Nb	%
Habitants présents dans d'autres recensements		20	74,1
Habitants non présents dans d'autres recensements		7	25,9
Recensement de 1921		Nb	%
Basse des Remparts (Rue)		2	15,4
Saints Pères (Place des)		11	84,6
Total		13	100,0
Pourcentage des présents de 1921 dans le recensements de 1911			48,1

Recensement de 1926	Nb	%
Basse des Remparts (Rue)	1	11,1
Saint André (Rue)	1	11,1
Saints Pères (Place des)	7	77,7
Total	9	100,0
Pourcentage des présents de 1926 dans le recensements de 1911		33,3
Recensement de 1931	Nb	%
Basse des Remparts (Rue)	1	14,3
Saints Pères (Place des)	6	85,7
Total	7	100,0
Pourcentage des présents de 1931 dans le recensements de 1911		25,9
Recensement de 1936	Nb	%
Basse des Remparts (Rue)	1	14,3
Saints Pères (Place des)	6	85,7
Total	7	100,0
Pourcentage des présents de 1936 dans le recensements de 1911		25,9
Observations :		
<p>La place avec ses 27 habitants est composée de 8 maisons occupées par 9 ménages dont 6 ménages avec enfants et petit-enfants.</p> <p>Les 6 enfants de moins de 16 ans constituent 22,2 % de la population.</p> <p>Les 6 habitants de plus de 55 ans constituent 22,2 % de la population.</p> <p>Les habitants de sexe masculin sont 55,6 %.</p> <p>Les métiers des chefs de famille sont : un maçon, un sabotier, un responsable municipal, un juge de paix, un sacristain et sa femme couturière, trois vignerons.</p> <p>La population est native à 85 % du Cher dont 48 % de Sancerre.</p> <p>74 % de la population est connue dans d'autres recensements : 16 % dans celui de 1876, 59 % dans celui de 1901, 48 % dans celui de 1921, 26 % dans celui de 1936.</p> <p>Une famille monoparentale est présente.</p>		

Équerre (Rue de l')

Désignation	Quantité	Recensement 1911 (L035)																																																		
Folio	1	N°30																																																		
Nb de maisons occupées	1	N°258 au N°259, 1 maison vacante N°259 <table border="1" data-bbox="683 600 1321 689"> <tr> <td>Nombre de ménages par maison</td> <td>Nb</td> </tr> <tr> <td>1 ménage par maison</td> <td>1</td> </tr> </table>	Nombre de ménages par maison	Nb	1 ménage par maison	1																																														
Nombre de ménages par maison	Nb																																																			
1 ménage par maison	1																																																			
Nb de ménages	1	N°285 <table border="1" data-bbox="683 801 1329 891"> <tr> <td>Nb de personnes par ménage</td> <td>Nb</td> </tr> <tr> <td>3 personnes</td> <td>1</td> </tr> </table> <table border="1" data-bbox="683 925 1329 1272"> <tr> <td>Nb de générations par ménage</td> <td>Nb</td> </tr> <tr> <td>1 génération : époux</td> <td>0</td> </tr> <tr> <td>2 généré. : époux, enfants</td> <td>1</td> </tr> <tr> <td>2 généré. : époux, parents</td> <td>0</td> </tr> <tr> <td>3 généré. : époux, parents, enfants</td> <td>0</td> </tr> <tr> <td>3 généré. : époux, enfants, petit-enfants</td> <td>0</td> </tr> <tr> <td>4 généré. : époux, parents, enfants, petits-enfants</td> <td>0</td> </tr> </table> <table border="1" data-bbox="683 1305 1329 1395"> <tr> <td>Nb de ménages ayant des employés</td> <td>0</td> </tr> <tr> <td>Nb de ménages ayant des pensionnaires</td> <td>0</td> </tr> </table> <table border="1" data-bbox="683 1429 1329 1664"> <tr> <td></td> <td>Époux et Épouse</td> <td>Époux sans Épouse</td> <td>Épouse sans Époux</td> </tr> <tr> <td>Nb</td> <td>0</td> <td>1</td> <td>0</td> </tr> <tr> <td>%</td> <td>0</td> <td>100</td> <td>0</td> </tr> <tr> <td colspan="2">avec enfant(s) < 18 ans</td> <td>0</td> <td>0</td> </tr> </table> <table border="1" data-bbox="683 1697 1329 1877"> <tr> <td colspan="2">Couple non marié</td> <td>Nb</td> </tr> <tr> <td colspan="2">Homme et femme</td> <td>0</td> </tr> <tr> <td colspan="2">Deux femmes</td> <td>0</td> </tr> <tr> <td colspan="2">Deux hommes</td> <td>0</td> </tr> </table>	Nb de personnes par ménage	Nb	3 personnes	1	Nb de générations par ménage	Nb	1 génération : époux	0	2 généré. : époux, enfants	1	2 généré. : époux, parents	0	3 généré. : époux, parents, enfants	0	3 généré. : époux, enfants, petit-enfants	0	4 généré. : époux, parents, enfants, petits-enfants	0	Nb de ménages ayant des employés	0	Nb de ménages ayant des pensionnaires	0		Époux et Épouse	Époux sans Épouse	Épouse sans Époux	Nb	0	1	0	%	0	100	0	avec enfant(s) < 18 ans		0	0	Couple non marié		Nb	Homme et femme		0	Deux femmes		0	Deux hommes		0
Nb de personnes par ménage	Nb																																																			
3 personnes	1																																																			
Nb de générations par ménage	Nb																																																			
1 génération : époux	0																																																			
2 généré. : époux, enfants	1																																																			
2 généré. : époux, parents	0																																																			
3 généré. : époux, parents, enfants	0																																																			
3 généré. : époux, enfants, petit-enfants	0																																																			
4 généré. : époux, parents, enfants, petits-enfants	0																																																			
Nb de ménages ayant des employés	0																																																			
Nb de ménages ayant des pensionnaires	0																																																			
	Époux et Épouse	Époux sans Épouse	Épouse sans Époux																																																	
Nb	0	1	0																																																	
%	0	100	0																																																	
avec enfant(s) < 18 ans		0	0																																																	
Couple non marié		Nb																																																		
Homme et femme		0																																																		
Deux femmes		0																																																		
Deux hommes		0																																																		
Nb d'individus	3	N°872 au N°874, tous français																																																		

Types d'individus	Répartition des types d'individus		Nb													
	Fille		1													
	Fils		1													
	Homme (Chef)		1													
<table border="1"> <tr> <td>Sexe</td> <td>M</td> <td>F</td> </tr> <tr> <td>Tous</td> <td>2</td> <td>1</td> </tr> <tr> <td>< 16 ans</td> <td>0</td> <td>0</td> </tr> <tr> <td>> 55 ans</td> <td>0</td> <td>1</td> </tr> </table>		Sexe	M	F	Tous	2	1	< 16 ans	0	0	> 55 ans	0	1	Patron		1
Sexe	M	F														
Tous	2	1														
< 16 ans	0	0														
> 55 ans	0	1														
Écart d'âge max. entre les individus d'un ménage : 46 ans																
Professions	1	Profession(s)		Nb												
		Vigneron		1												
		Profession(s)														
			Sexe M	Sexe F	Total											
Nombre		1	0	1												
% / Nb Ind,		50	0	33,3												
Lieux de naissance	1	Lieux de naissance		Nb												
		Sancerre (18241)		3												
		Lieu(x) de naissance														
		Nb	Sexe M	Sexe F	Total	%										
		Sancerre	2	1	3	100										
		Cher hors Sancerre	0	0	0	0										
		Nièvre	0	0	0	0										
Paris, région parisienne	0	0	0	0												
Autres	0	0	0	0												

Âge	Min : 38 ans Max : 79 Moy : 56,6 Ecart Type : 20,7 né(e) entre 1832 et 1878	<p style="text-align: center;">Âge de la population</p> 												
Prénoms (Nb > 1)	3	Tous différents												
Patronymes (Nb > 1)	1	<table border="1" data-bbox="683 1180 1329 1272"> <thead> <tr> <th>Patronymes H/F</th> <th>Nb</th> </tr> </thead> <tbody> <tr> <td>DUBOIS</td> <td>3</td> </tr> </tbody> </table> <p>Aucun patronyme de femme à la naissance.</p>	Patronymes H/F	Nb	DUBOIS	3								
Patronymes H/F	Nb													
DUBOIS	3													
Recherche des 3 habitants de 1911 dans les autres recensements														
<table border="1" style="width: 100%;"> <thead> <tr> <th>Recensement de 1876</th> <th>Nb</th> <th>%</th> </tr> </thead> <tbody> <tr> <td>Total</td> <td>0</td> <td>100,0</td> </tr> <tr> <td colspan="2">Pourcentage des présents de 1876 dans le recensements de 1911</td> <td>0</td> </tr> </tbody> </table>			Recensement de 1876	Nb	%	Total	0	100,0	Pourcentage des présents de 1876 dans le recensements de 1911		0			
Recensement de 1876	Nb	%												
Total	0	100,0												
Pourcentage des présents de 1876 dans le recensements de 1911		0												
<table border="1" style="width: 100%;"> <thead> <tr> <th>Recensement de 1901</th> <th>Nb</th> <th>%</th> </tr> </thead> <tbody> <tr> <td>Porte Vieille (Rue)</td> <td>2</td> <td>100,0</td> </tr> <tr> <td>Total</td> <td>2</td> <td>100,0</td> </tr> <tr> <td colspan="2">Pourcentage des présents de 1901 dans le recensements de 1911</td> <td>66,7</td> </tr> </tbody> </table>			Recensement de 1901	Nb	%	Porte Vieille (Rue)	2	100,0	Total	2	100,0	Pourcentage des présents de 1901 dans le recensements de 1911		66,7
Recensement de 1901	Nb	%												
Porte Vieille (Rue)	2	100,0												
Total	2	100,0												
Pourcentage des présents de 1901 dans le recensements de 1911		66,7												
<table border="1" style="width: 100%;"> <thead> <tr> <th>Recensement de 1906</th> <th>Nb</th> <th>%</th> </tr> </thead> <tbody> <tr> <td>Equerre (Rue de l')</td> <td>3</td> <td>100,0</td> </tr> </tbody> </table>			Recensement de 1906	Nb	%	Equerre (Rue de l')	3	100,0						
Recensement de 1906	Nb	%												
Equerre (Rue de l')	3	100,0												

Total	3	100,0
Pourcentage des présents de 1906 dans le recensements de 1911		100,0
Recensement de 1911		
	Nb	%
Habitants présents dans d'autres recensements	3	100,0
Habitants non présents dans d'autres recensements	0	0,0
Recensement de 1921		
	Nb	%
Porte Vieille (Rue)	1	100,0
Total	1	100,0
Pourcentage des présents de 1921 dans le recensements de 1911		33,3
Recensement de 1926		
	Nb	%
Saint Père (Rue)	1	100,0
Total	1	100,0
Pourcentage des présents de 1926 dans le recensements de 1911		33,3
Recensement de 1931		
	Nb	%
Saint Père (Rue)	1	100,0
Total	1	100,0
Pourcentage des présents de 1931 dans le recensements de 1911		33,3
Recensement de 1936		
	Nb	%
Saint Père (Rue)	1	100,0
Total		100,0
Pourcentage des présents de 1936 dans le recensements de 1911		33,3
Observations :		
Rue avec deux maisons et une seule occupée d'un père âgé et de deux enfants non mariés.		
La rue est composée d'une maison vacante et d'une maison occupée par un père vigneron âgé et de deux grands enfants non mariés.		
Aucun enfant de moins de 16 ans..		
L'habitant de plus de 55 ans constitue 33,3 % de la population.		
La population est native à 100 % de Sancerre.		
100 % de la population est connue dans d'autres recensements : 0 % dans celui de 1876, 67 % dans celui de 1901, 33 % dans celui de 1921, 33 % dans celui de 1936.		

Puits Poulton (Rue du)

Désignation	Quantité	Recensement 1911 (L036)																
Folio	2	N°36 au N°37																
Nb de maisons	11	N°311 au N°326, 5 maisons sont vacantes N°312, N°313, N°314, N°318 et N°322																
		<table border="1"> <thead> <tr> <th>Nombre de ménages par maison</th> <th>Nb</th> </tr> </thead> <tbody> <tr> <td>1 ménage par maison</td> <td>8</td> </tr> <tr> <td>2 ménages par maison</td> <td>3</td> </tr> </tbody> </table>	Nombre de ménages par maison	Nb	1 ménage par maison	8	2 ménages par maison	3										
Nombre de ménages par maison	Nb																	
1 ménage par maison	8																	
2 ménages par maison	3																	
Nb de ménages	14	N°347 au N°360																
		<table border="1"> <thead> <tr> <th>Nb de personnes par ménage</th> <th>Nb</th> </tr> </thead> <tbody> <tr> <td>1 personne</td> <td>5</td> </tr> <tr> <td>3 personnes</td> <td>4</td> </tr> <tr> <td>4 personnes</td> <td>2</td> </tr> <tr> <td>5 personnes</td> <td>1</td> </tr> <tr> <td>6 personnes</td> <td>2</td> </tr> </tbody> </table>	Nb de personnes par ménage	Nb	1 personne	5	3 personnes	4	4 personnes	2	5 personnes	1	6 personnes	2				
Nb de personnes par ménage	Nb																	
1 personne	5																	
3 personnes	4																	
4 personnes	2																	
5 personnes	1																	
6 personnes	2																	
		<table border="1"> <thead> <tr> <th>Nb de générations par ménage</th> <th>Nb</th> </tr> </thead> <tbody> <tr> <td>1 génération : époux</td> <td>5</td> </tr> <tr> <td>2 géné. : époux, enfants</td> <td>8</td> </tr> <tr> <td>2 géné. : époux, parents</td> <td>0</td> </tr> <tr> <td>3 géné. : époux, parents, enfants</td> <td>0</td> </tr> <tr> <td>3 géné. : époux, enfants, petit-enfants</td> <td>1</td> </tr> <tr> <td>4 géné. : époux, parents, enfants, petits-enfants</td> <td>0</td> </tr> </tbody> </table>	Nb de générations par ménage	Nb	1 génération : époux	5	2 géné. : époux, enfants	8	2 géné. : époux, parents	0	3 géné. : époux, parents, enfants	0	3 géné. : époux, enfants, petit-enfants	1	4 géné. : époux, parents, enfants, petits-enfants	0		
Nb de générations par ménage	Nb																	
1 génération : époux	5																	
2 géné. : époux, enfants	8																	
2 géné. : époux, parents	0																	
3 géné. : époux, parents, enfants	0																	
3 géné. : époux, enfants, petit-enfants	1																	
4 géné. : époux, parents, enfants, petits-enfants	0																	
		<table border="1"> <tbody> <tr> <td>Nb de ménages ayant des employés</td> <td>1</td> </tr> <tr> <td>Nb de ménages ayant des pensionnaires</td> <td>2</td> </tr> </tbody> </table>	Nb de ménages ayant des employés	1	Nb de ménages ayant des pensionnaires	2												
Nb de ménages ayant des employés	1																	
Nb de ménages ayant des pensionnaires	2																	
		<table border="1"> <thead> <tr> <th></th> <th>Époux et Épouse</th> <th>Époux sans Épouse</th> <th>Épouse sans Époux</th> </tr> </thead> <tbody> <tr> <td>Nb</td> <td>6</td> <td>2</td> <td>6</td> </tr> <tr> <td>%</td> <td>42,9</td> <td>14,3</td> <td>42,9</td> </tr> <tr> <td>avec enfant(s) < 18 ans</td> <td></td> <td>1</td> <td>0</td> </tr> </tbody> </table>		Époux et Épouse	Époux sans Épouse	Épouse sans Époux	Nb	6	2	6	%	42,9	14,3	42,9	avec enfant(s) < 18 ans		1	0
	Époux et Épouse	Époux sans Épouse	Épouse sans Époux															
Nb	6	2	6															
%	42,9	14,3	42,9															
avec enfant(s) < 18 ans		1	0															

		<p>- ménage n°359 : Homme (Chef), avec fils, et fille et petit-fils de 5 ans (fils de la fille)</p> <table border="1"> <thead> <tr> <th>Couple non marié</th> <th>Nb</th> </tr> </thead> <tbody> <tr> <td>Homme et femme</td> <td>0</td> </tr> <tr> <td>Deux femmes</td> <td>0</td> </tr> <tr> <td>Deux hommes</td> <td>0</td> </tr> </tbody> </table>	Couple non marié	Nb	Homme et femme	0	Deux femmes	0	Deux hommes	0																				
Couple non marié	Nb																													
Homme et femme	0																													
Deux femmes	0																													
Deux hommes	0																													
Nb d'individus	42	N°1059 au N°1100, tous français																												
Types d'individus		<table border="1"> <thead> <tr> <th>Répartition des types d'individus</th> <th>Nb</th> </tr> </thead> <tbody> <tr> <td>Employé</td> <td>1</td> </tr> <tr> <td>Épouse</td> <td>6</td> </tr> <tr> <td>Femme (Chef)</td> <td>6</td> </tr> <tr> <td>Fille</td> <td>8</td> </tr> <tr> <td>Fils</td> <td>7</td> </tr> <tr> <td>Homme (Chef)</td> <td>8</td> </tr> <tr> <td>Pensionnaire</td> <td>3</td> </tr> <tr> <td>Pensionnaire (F)</td> <td>1</td> </tr> <tr> <td>Petit fils</td> <td>1</td> </tr> <tr> <td>Sœur</td> <td>1</td> </tr> <tr> <td>Patron</td> <td>6</td> </tr> <tr> <td>Patronne</td> <td>2</td> </tr> </tbody> </table> <p>Écart d'âge max. entre les individus d'un ménage : 57 ans</p>	Répartition des types d'individus	Nb	Employé	1	Épouse	6	Femme (Chef)	6	Fille	8	Fils	7	Homme (Chef)	8	Pensionnaire	3	Pensionnaire (F)	1	Petit fils	1	Sœur	1	Patron	6	Patronne	2		
Répartition des types d'individus	Nb																													
Employé	1																													
Épouse	6																													
Femme (Chef)	6																													
Fille	8																													
Fils	7																													
Homme (Chef)	8																													
Pensionnaire	3																													
Pensionnaire (F)	1																													
Petit fils	1																													
Sœur	1																													
Patron	6																													
Patronne	2																													
<table border="1"> <thead> <tr> <th>Sexe</th> <th>M</th> <th>F</th> </tr> </thead> <tbody> <tr> <td>Tous</td> <td>20</td> <td>18</td> </tr> <tr> <td>< 16 ans</td> <td>4</td> <td>5</td> </tr> <tr> <td>> 55 ans</td> <td>3</td> <td>8</td> </tr> </tbody> </table>	Sexe	M	F	Tous	20	18	< 16 ans	4	5	> 55 ans	3	8																		
Sexe	M	F																												
Tous	20	18																												
< 16 ans	4	5																												
> 55 ans	3	8																												
Professions	14	<table border="1"> <thead> <tr> <th>Profession(s)</th> <th>Nb</th> </tr> </thead> <tbody> <tr> <td>Agent d'assurances</td> <td>1</td> </tr> <tr> <td>Agent de police</td> <td>1</td> </tr> <tr> <td>Aubergiste</td> <td>1</td> </tr> <tr> <td>Avoué</td> <td>1</td> </tr> <tr> <td>Commis épicier</td> <td>1</td> </tr> <tr> <td>Couturière</td> <td>1</td> </tr> <tr> <td>Employé au chemin de fer</td> <td>2</td> </tr> <tr> <td>Employé de bureau</td> <td>1</td> </tr> <tr> <td>Entrepreneuse de lingerie</td> <td>1</td> </tr> <tr> <td>Imprimeur</td> <td>1</td> </tr> <tr> <td>Lingère</td> <td>1</td> </tr> <tr> <td>Maçon</td> <td>1</td> </tr> <tr> <td>Vigneron</td> <td>5</td> </tr> </tbody> </table>	Profession(s)	Nb	Agent d'assurances	1	Agent de police	1	Aubergiste	1	Avoué	1	Commis épicier	1	Couturière	1	Employé au chemin de fer	2	Employé de bureau	1	Entrepreneuse de lingerie	1	Imprimeur	1	Lingère	1	Maçon	1	Vigneron	5
Profession(s)	Nb																													
Agent d'assurances	1																													
Agent de police	1																													
Aubergiste	1																													
Avoué	1																													
Commis épicier	1																													
Couturière	1																													
Employé au chemin de fer	2																													
Employé de bureau	1																													
Entrepreneuse de lingerie	1																													
Imprimeur	1																													
Lingère	1																													
Maçon	1																													
Vigneron	5																													

		<table border="1"> <tr> <td>Vigneronne</td> <td>1</td> </tr> </table>	Vigneronne	1																																																																	
Vigneronne	1																																																																				
		<table border="1"> <thead> <tr> <th colspan="4">Profession(s)</th> </tr> <tr> <th></th> <th>Sexe M</th> <th>Sexe F</th> <th>Total</th> </tr> </thead> <tbody> <tr> <td>Nombre</td> <td>14</td> <td>5</td> <td>19</td> </tr> <tr> <td>% / Nb Ind,</td> <td>70</td> <td>27,8</td> <td>45,2</td> </tr> </tbody> </table>	Profession(s)					Sexe M	Sexe F	Total	Nombre	14	5	19	% / Nb Ind,	70	27,8	45,2																																																			
Profession(s)																																																																					
	Sexe M	Sexe F	Total																																																																		
Nombre	14	5	19																																																																		
% / Nb Ind,	70	27,8	45,2																																																																		
Lieux de naissance	15	<table border="1"> <thead> <tr> <th>Lieux de naissance</th> <th>Nb</th> </tr> </thead> <tbody> <tr><td>Anlezy (58006)</td><td>1</td></tr> <tr><td>Blanc (le) (36018)</td><td>2</td></tr> <tr><td>Brinon-sur-Sauldre (18037)</td><td>1</td></tr> <tr><td>Bué (18039)</td><td>3</td></tr> <tr><td>Châtres-sur-Cher (41044)</td><td>1</td></tr> <tr><td>Clichy (92024)</td><td>1</td></tr> <tr><td>Deneuille-les-Mines (03097)</td><td>1</td></tr> <tr><td>Feux (18094)</td><td>1</td></tr> <tr><td>Henrichemont (18109)</td><td>1</td></tr> <tr><td>Laon (02408)</td><td>1</td></tr> <tr><td>Menetou-Salon (18145)</td><td>1</td></tr> <tr><td>Moulins (03190)</td><td>2</td></tr> <tr><td>Sancerre (18241)</td><td>24</td></tr> <tr><td>Subigny (18256)</td><td>1</td></tr> <tr><td>Sury-en-Vaux (18258)</td><td>1</td></tr> </tbody> </table> <table border="1"> <thead> <tr> <th colspan="5">Lieu(x) de naissance</th> </tr> <tr> <th>Nb</th> <th>Sexe M</th> <th>Sexe F</th> <th>Total</th> <th>%</th> </tr> </thead> <tbody> <tr><td>Sancerre</td><td>11</td><td>13</td><td>24</td><td>57,1</td></tr> <tr><td>Cher hors Sancerre</td><td>7</td><td>2</td><td>9</td><td>21,4</td></tr> <tr><td>Nièvre</td><td>0</td><td>1</td><td>1</td><td>2,4</td></tr> <tr><td>Paris, région parisienne</td><td>1</td><td>0</td><td>1</td><td>2,4</td></tr> <tr><td>Autres</td><td>1</td><td>6</td><td>7</td><td>16,7</td></tr> </tbody> </table>	Lieux de naissance	Nb	Anlezy (58006)	1	Blanc (le) (36018)	2	Brinon-sur-Sauldre (18037)	1	Bué (18039)	3	Châtres-sur-Cher (41044)	1	Clichy (92024)	1	Deneuille-les-Mines (03097)	1	Feux (18094)	1	Henrichemont (18109)	1	Laon (02408)	1	Menetou-Salon (18145)	1	Moulins (03190)	2	Sancerre (18241)	24	Subigny (18256)	1	Sury-en-Vaux (18258)	1	Lieu(x) de naissance					Nb	Sexe M	Sexe F	Total	%	Sancerre	11	13	24	57,1	Cher hors Sancerre	7	2	9	21,4	Nièvre	0	1	1	2,4	Paris, région parisienne	1	0	1	2,4	Autres	1	6	7	16,7
Lieux de naissance	Nb																																																																				
Anlezy (58006)	1																																																																				
Blanc (le) (36018)	2																																																																				
Brinon-sur-Sauldre (18037)	1																																																																				
Bué (18039)	3																																																																				
Châtres-sur-Cher (41044)	1																																																																				
Clichy (92024)	1																																																																				
Deneuille-les-Mines (03097)	1																																																																				
Feux (18094)	1																																																																				
Henrichemont (18109)	1																																																																				
Laon (02408)	1																																																																				
Menetou-Salon (18145)	1																																																																				
Moulins (03190)	2																																																																				
Sancerre (18241)	24																																																																				
Subigny (18256)	1																																																																				
Sury-en-Vaux (18258)	1																																																																				
Lieu(x) de naissance																																																																					
Nb	Sexe M	Sexe F	Total	%																																																																	
Sancerre	11	13	24	57,1																																																																	
Cher hors Sancerre	7	2	9	21,4																																																																	
Nièvre	0	1	1	2,4																																																																	
Paris, région parisienne	1	0	1	2,4																																																																	
Autres	1	6	7	16,7																																																																	
Âge	<p>Min : 2 ans Max : 79 Moy : 36,8</p> <p>Ecart Type : 22,2</p> <p>né(e) entre 1832 et 1909</p>	<p>Âge de la population</p>																																																																			

1 ^{er} Prénoms (Nb > 1)	30	Prénoms			
		Marie	8		
		Jules	3		
		Jean	2		
		Louis	2		
		Lucien	2		
Patronymes (Nb > 1)	18	Patronymes H/F			
		JAMPIERRE	7		
		LOGNON	6		
		BRIAND	5		
		AUBEL	4		
		BIQUIN	3		
		FOUCHET	3		
		CLOISEAU	2		
		SALMON	2		
		10 patronymes différents de femmes à la naissance, dont :			
<table border="1"> <tr> <td>Patronyme F</td> <td>Nb</td> </tr> <tr> <td>Devillat</td> <td>2</td> </tr> </table>		Patronyme F	Nb	Devillat	2
Patronyme F	Nb				
Devillat	2				
Recherche des 42 habitants de 1911 dans les autres recensements					
Recensement de 1876		Nb	%		
Basse des Remparts (Rue)		3	27,3		
Chavignol (Ruelle de)		1	9,1		
Chenevières (Rue des)		1	9,1		
Porte Vieille (Rue)		1	9,1		
Puits Paulton (Rue du)		3	27,3		
Rempart des Dames (Rue)		2	18,2		
Total		11	100,0		
Pourcentage des présents de 1876 dans le recensements de 1911			26,2		

Recensement de 1901	Nb	%
Chantre (Rue du)	3	15,0
Four (Ruelle du)	3	15,0
Nationale (Avenue)	3	15,0
Puits Paulton (Rue du)	9	45,0
Saint Jean (Rue)	1	5,0
Vieux Prêche (Rue du)	1	5,0
Total	20	100,0
Pourcentage des présents de 1901 dans le recensements de 1911		47,6
Recensement de 1906	Nb	%
Chantre (Rue du)	3	11,1
Nationale (Avenue)	5	18,5
Puits de Dieu (Rue du)	1	3,7
Puits Paulton (Rue du)	18	66,7
Total	27	100,0
Pourcentage des présents de 1906 dans le recensements de 1911		64,3
Recensement de 1911	Nb	%
Habitants présents dans d'autres recensements	35	83,3
Habitants non présents dans d'autres recensements	7	16,7
Recensement de 1921	Nb	%
Paneterie (Rue de la)	1	3,8
Petits Remparts (Rue des)	2	7,7
Puits Paulton (Rue du)	18	69,2
Saint Denis (Rue)	4	15,4
Saints Pères (Place des)	1	3,8
Total	26	100,0
Pourcentage des présents de 1921 dans le recensements de 1911		61,9
Recensement de 1926	Nb	%
Paneterie (Rue de la)	1	5,3
Petits Remparts (Rue des)	1	5,3
Porte Serrure (Rue)	1	5,3
Puits Paulton (Rue du)	15	78,9
Tour (Rue de la)	1	5,3
Total	19	100,0
Pourcentage des présents de 1926 dans le recensements de 1911		45,2

Recensement de 1931	Nb	%
Paneterie (Rue de la)	1	8,3
Petits Remparts (Rue des)	1	8,3
Porte Serrure (Rue)	1	8,3
Puits Paulton (Rue du)	12	80
Total	15	100,0
Pourcentage des présents de 1931 dans le recensements de 1911		35,7

Recensement de 1936	Nb	%
Derepas (Rue)	1	8,3
Paneterie (Rue de la)	1	8,3
Puits de Dieu (Rue du)	2	16,6
Puits Paulton (Rue du)	8	66,7
Total	12	100,0
Pourcentage des présents de 1936 dans le recensements de 1911		28,6

Observations :

La rue avec ses 42 habitants est composée de 11 maisons occupées par 14 ménages dont 9 ménages avec enfants et petit-enfants.

Les 9 enfants de moins de 16 ans constituent 21,4 % de la population.

Les 11 habitants de plus de 55 ans constituent 26,2 % de la population.

Les métiers des chefs de famille sont : un aubergiste (et ses trois pensionnaires), un imprimeur, un agent de police, un avoué, une lingère, un agent d'assurances, une entrepreneuse de lingerie, trois vigneron et une vigneronne.

La population est native à 78 % du Cher dont 57 % de Sancerre.

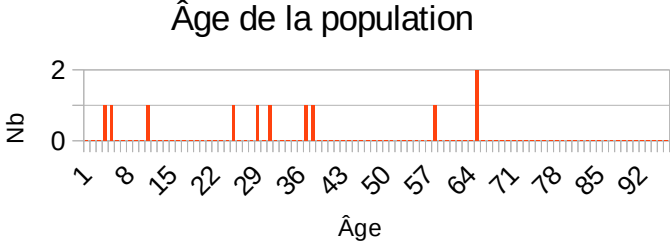
83 % de la population est connue dans d'autres recensements : 26 % dans celui de 1876, 48 % dans celui de 1901, 62 % dans celui de 1921, 29 % dans celui de 1936.

Une famille monoparentale est présente.

Serpente (Rue)

Désignation	Quantité	Recensement 1911 (L037)															
Folio	2	N°37 au N°38															
Nb de maisons occupées	3	N°327 au N°329															
		<table border="1"> <tr> <td>Nombre de ménages par maison</td> <td>Nb</td> </tr> <tr> <td>1 ménage par maison</td> <td>3</td> </tr> </table>	Nombre de ménages par maison	Nb	1 ménage par maison	3											
Nombre de ménages par maison	Nb																
1 ménage par maison	3																
Nb de ménages	3	N°361 au N°363															
		<table border="1"> <tr> <td>Nb de personnes par ménage</td> <td>Nb</td> </tr> <tr> <td>3 personnes</td> <td>2</td> </tr> <tr> <td>5 personnes</td> <td>1</td> </tr> </table>	Nb de personnes par ménage	Nb	3 personnes	2	5 personnes	1									
		Nb de personnes par ménage	Nb														
		3 personnes	2														
		5 personnes	1														
		<table border="1"> <tr> <td>Nb de générations par ménage</td> <td>Nb</td> </tr> <tr> <td>1 génération : époux</td> <td>0</td> </tr> <tr> <td>2 généré. : époux, enfants</td> <td>3</td> </tr> <tr> <td>2 généré. : époux, parents</td> <td>0</td> </tr> <tr> <td>3 généré. : époux, parents, enfants</td> <td>0</td> </tr> <tr> <td>3 généré. : époux, enfants, petit-enfants</td> <td>0</td> </tr> <tr> <td>4 généré. : époux, parents, enfants, petits-enfants</td> <td>0</td> </tr> </table>	Nb de générations par ménage	Nb	1 génération : époux	0	2 généré. : époux, enfants	3	2 généré. : époux, parents	0	3 généré. : époux, parents, enfants	0	3 généré. : époux, enfants, petit-enfants	0	4 généré. : époux, parents, enfants, petits-enfants	0	
		Nb de générations par ménage	Nb														
		1 génération : époux	0														
		2 généré. : époux, enfants	3														
		2 généré. : époux, parents	0														
		3 généré. : époux, parents, enfants	0														
		3 généré. : époux, enfants, petit-enfants	0														
		4 généré. : époux, parents, enfants, petits-enfants	0														
		<table border="1"> <tr> <td>Nb de ménages ayant des employés</td> <td>0</td> </tr> <tr> <td>Nb de ménages ayant des pensionnaires</td> <td>0</td> </tr> </table>	Nb de ménages ayant des employés	0	Nb de ménages ayant des pensionnaires	0											
		Nb de ménages ayant des employés	0														
Nb de ménages ayant des pensionnaires	0																
<table border="1"> <tr> <td></td> <td>Époux et Épouse</td> <td>Époux sans Épouse</td> <td>Épouse sans Époux</td> </tr> <tr> <td>Nb</td> <td>3</td> <td>0</td> <td>0</td> </tr> <tr> <td>%</td> <td>100</td> <td>0</td> <td>0</td> </tr> <tr> <td colspan="2">avec enfant(s) < 18 ans</td> <td>0</td> <td>0</td> </tr> </table>		Époux et Épouse	Époux sans Épouse	Épouse sans Époux	Nb	3	0	0	%	100	0	0	avec enfant(s) < 18 ans		0	0	
	Époux et Épouse	Époux sans Épouse	Épouse sans Époux														
Nb	3	0	0														
%	100	0	0														
avec enfant(s) < 18 ans		0	0														
<table border="1"> <tr> <td>Couple non marié</td> <td>Nb</td> </tr> <tr> <td>Homme et femme</td> <td>0</td> </tr> <tr> <td>Deux femmes</td> <td>0</td> </tr> <tr> <td>Deux hommes</td> <td>0</td> </tr> </table>	Couple non marié	Nb	Homme et femme	0	Deux femmes	0	Deux hommes	0									
Couple non marié	Nb																
Homme et femme	0																
Deux femmes	0																
Deux hommes	0																

Nb d'individus	11	N°1101 au N°1111, tous français				
Types d'individus		Répartition des types d'individus		Nb		
		Épouse		3		
		Fille		3		
		Fils		1		
		Homme (Chef)		3		
		Oncle		1		
		Patron		2		
		Écart d'âge max. entre les individus d'un ménage : 27 ans				
Professions	3	Profession(s)		Nb		
		Clerc d'avoué		1		
		Maçon		1		
		Vigneron		3		
		Profession(s)				
			Sexe M	Sexe F	Total	
		Nombre	5	0	5	
% / Nb Ind,	100	0	45,5			
Lieux de naissance	4	Lieux de naissance		Nb		
		Noyer (le) (18168)		1		
		Sancerre (18241)		8		
		Sury-près-Léré (18257)		1		
		Vinson (18287)		1		
		Lieu(x) de naissance				
		Nb	Sexe M	Sexe F	Total	%
		Sancerre	5	3	8	72,7
		Cher hors Sancerre	0	3	3	27,3
		Nièvre	0	0	0	0
		Paris, région parisienne	0	0	0	0
		Autres	0	0	0	0

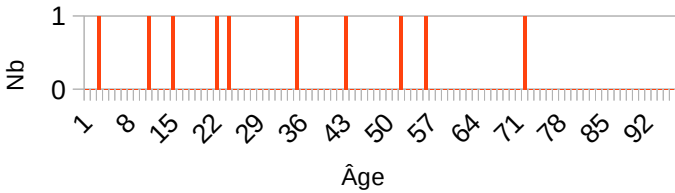
Âge	Min : 3 ans Max : 64 Moy : 32,5 Ecart Type : 22,1 né(e) entre 1847 et 1908	<p style="text-align: center;">Âge de la population</p> 																		
1^{er} Prénoms (Nb > 1)	10	<table border="1" style="width: 100%;"> <thead> <tr> <th style="text-align: center;">Prénoms</th> <th style="text-align: center;">Nb</th> </tr> </thead> <tbody> <tr> <td>Marie</td> <td style="text-align: center;">2</td> </tr> </tbody> </table>	Prénoms	Nb	Marie	2														
Prénoms	Nb																			
Marie	2																			
Patronymes (Nb > 1)	3	<table border="1" style="width: 100%;"> <thead> <tr> <th style="text-align: center;">Patronymes H/F</th> <th style="text-align: center;">Nb</th> </tr> </thead> <tbody> <tr> <td>LOGNON</td> <td style="text-align: center;">5</td> </tr> <tr> <td>MOREUX</td> <td style="text-align: center;">3</td> </tr> <tr> <td>PICQ</td> <td style="text-align: center;">3</td> </tr> </tbody> </table> <p>3 patronymes différents de femmes à la naissance.</p>	Patronymes H/F	Nb	LOGNON	5	MOREUX	3	PICQ	3										
Patronymes H/F	Nb																			
LOGNON	5																			
MOREUX	3																			
PICQ	3																			
Recherche des 11 habitants de 1911 dans les autres recensements																				
<table border="1" style="width: 100%;"> <thead> <tr> <th style="text-align: center;">Recensement de 1876</th> <th style="text-align: center;">Nb</th> <th style="text-align: center;">%</th> </tr> </thead> <tbody> <tr> <td>Basse des Remparts (Rue)</td> <td style="text-align: center;">2</td> <td style="text-align: center;">50,0</td> </tr> <tr> <td>Puits de Dieu (Rue du)</td> <td style="text-align: center;">2</td> <td style="text-align: center;">50,0</td> </tr> <tr> <td style="text-align: center;">Total</td> <td style="text-align: center;">4</td> <td style="text-align: center;">100,0</td> </tr> <tr> <td colspan="2">Pourcentage des présents de 1876 dans le recensements de 1911</td> <td style="text-align: center;">36,4</td> </tr> </tbody> </table>			Recensement de 1876	Nb	%	Basse des Remparts (Rue)	2	50,0	Puits de Dieu (Rue du)	2	50,0	Total	4	100,0	Pourcentage des présents de 1876 dans le recensements de 1911		36,4			
Recensement de 1876	Nb	%																		
Basse des Remparts (Rue)	2	50,0																		
Puits de Dieu (Rue du)	2	50,0																		
Total	4	100,0																		
Pourcentage des présents de 1876 dans le recensements de 1911		36,4																		
<table border="1" style="width: 100%;"> <thead> <tr> <th style="text-align: center;">Recensement de 1901</th> <th style="text-align: center;">Nb</th> <th style="text-align: center;">%</th> </tr> </thead> <tbody> <tr> <td>Nationale (Avenue)</td> <td style="text-align: center;">2</td> <td style="text-align: center;">33,3</td> </tr> <tr> <td>Puits Paulton (Rue du)</td> <td style="text-align: center;">1</td> <td style="text-align: center;">16,7</td> </tr> <tr> <td>Serpente (Rue)</td> <td style="text-align: center;">3</td> <td style="text-align: center;">50,0</td> </tr> <tr> <td style="text-align: center;">Total</td> <td style="text-align: center;">6</td> <td style="text-align: center;">100,0</td> </tr> <tr> <td colspan="2">Pourcentage des présents de 1901 dans le recensements de 1911</td> <td style="text-align: center;">54,5</td> </tr> </tbody> </table>			Recensement de 1901	Nb	%	Nationale (Avenue)	2	33,3	Puits Paulton (Rue du)	1	16,7	Serpente (Rue)	3	50,0	Total	6	100,0	Pourcentage des présents de 1901 dans le recensements de 1911		54,5
Recensement de 1901	Nb	%																		
Nationale (Avenue)	2	33,3																		
Puits Paulton (Rue du)	1	16,7																		
Serpente (Rue)	3	50,0																		
Total	6	100,0																		
Pourcentage des présents de 1901 dans le recensements de 1911		54,5																		

Recensement de 1906	Nb	%
Chantre (Rue du)	1	11,1
Four (Ruelle du)	6	66,6
Puits Paulton (Rue du)	2	22,2
Total	9	100,0
Pourcentage des présents de 1906 dans le recensements de 1911		81,8
Recensement de 1911	Nb	%
Habitants présents dans d'autres recensements	11	100,0
Habitants non présents dans d'autres recensements	0	0
Recensement de 1921	Nb	%
Serpente (Rue)	7	100,0
Total	7	100,0
Pourcentage des présents de 1921 dans le recensements de 1911		63,6
Recensement de 1926	Nb	%
Serpente (Rue)	4	100,0
Total	4	100,0
Pourcentage des présents de 1926 dans le recensements de 1911		36,4
Recensement de 1931	Nb	%
Serpente (Rue)	3	100,0
Total	3	100,0
Pourcentage des présents de 1931 dans le recensements de 1911		27,3
Recensement de 1936	Nb	%
Serpente (Rue)	3	100,0
Total	3	100,0
Pourcentage des présents de 1936 dans le recensements de 1911		27,3
Observations :		
La rue avec ses 11 habitants est composée de 3 maisons occupées par 3 ménages avec enfants.		
Les 3 enfants de moins de 16 ans constituent 27,3 % de la population.		
Les 3 habitants de plus de 55 ans constituent 27,3 % de la population.		
Les métiers des chefs de famille sont : un maçon, deux vignerons dont l'un avec son oncle.		
La population est native à 100 % du Cher dont 73 % de Sancerre.		
100 % de la population est connue dans d'autres recensements : 36 % dans celui de 1876, 54 % dans celui de 1901, 64 % dans celui de 1921, 27 % dans celui de 1936.		

Four (Ruelle du)

Désignation	Quantité	Recensement 1911 (L038)			
Folio	1	N°39			
Nb de maisons occupées	3	N°342 au N°344			
		Nombre de ménages par maison	Nb		
		1 ménage par maison	3		
Nb de ménages	3	N°379 au N°381			
		Nb de personnes par ménage	Nb		
		1 personnes	1		
		4 personnes	1		
		5 personnes	1		
		Nb de générations par ménage	Nb		
		1 génération : époux	1		
		2 généré. : époux, enfants	1		
		2 généré. : époux, parents	0		
		3 généré. : époux, parents, enfants	0		
		3 généré. : époux, enfants, petit-enfants	1		
		4 généré. : époux, parents, enfants, petits-enfants	0		
		Nb de ménages ayant des employés	0		
		Nb de ménages ayant des pensionnaires	0		
			Époux et Épouse	Époux sans Épouse	Épouse sans Époux
		Nb	2	0	1
		%	66,7	0	33,3
		avec enfant(s) < 18 ans		0	0
			Couple non marié		Nb
			Homme et femme		0
	Deux femmes		0		
	Deux hommes		0		

Nb d'individus	10	N°1151 au N°1160, tous français				
Types d'individus		Répartition des types d'individus			Nb	
		Épouse			2	
		Femme (Chef)			1	
		Fille			1	
		Fils			3	
		Homme (Chef)			2	
		Petite fille			1	
		Patron			1	
		Patronne			1	
		Écart d'âge max. entre les individus d'un ménage : ans				
Professions	3	Profession(s)			Nb	
		Cantonnier			1	
		Couturière			1	
		Vigneron			2	
		Profession(s)				
			Sexe M	Sexe F	Total	
		Nombre	3	1	4	
% / Nb Ind,	60	20	40			
Lieux de naissance	4	Lieux de naissance			Nb	
		Groises (18104)			1	
		Sancergues (18240)			1	
		Sancerre (18241)			5	
		Thauvenay (18262)			3	
		Lieu(x) de naissance				
		Nb	Sexe M	Sexe F	Total	%
		Sancerre	2	3	5	50
		Cher hors Sancerre	3	2	5	50
		Nièvre	0	0	0	0
		Paris, région parisienne	0	0	0	0
		Autres	0	0	0	0

Âge	Min : 2 ans Max : 71 Moy : 32,3 Ecart Type : 22,2 né(e) entre 1840 et 1909	<p style="text-align: center;">Âge de la population</p> 																
1^{er} Prénoms (Nb > 1)	8	<table border="1" style="width: 100%;"> <thead> <tr> <th style="text-align: center;">Prénoms</th> <th style="text-align: center;">Nb</th> </tr> </thead> <tbody> <tr> <td>Marie</td> <td style="text-align: center;">3</td> </tr> </tbody> </table>		Prénoms	Nb	Marie	3											
Prénoms	Nb																	
Marie	3																	
Patronymes (Nb > 1)	3	<table border="1" style="width: 100%;"> <thead> <tr> <th style="text-align: center;">Patronymes H/F</th> <th style="text-align: center;">Nb</th> </tr> </thead> <tbody> <tr> <td>CHEVREAU</td> <td style="text-align: center;">5</td> </tr> <tr> <td>FRELAT</td> <td style="text-align: center;">4</td> </tr> </tbody> </table> <p>2 patronymes différents de femmes à la naissance.</p>		Patronymes H/F	Nb	CHEVREAU	5	FRELAT	4									
Patronymes H/F	Nb																	
CHEVREAU	5																	
FRELAT	4																	
Recherche des 10 habitants de 1911 dans les autres recensements																		
<table border="1" style="width: 100%;"> <thead> <tr> <th style="text-align: center;">Recensement de 1876</th> <th style="text-align: center;">Nb</th> <th style="text-align: center;">%</th> </tr> </thead> <tbody> <tr> <td>Degrés (Rue des)</td> <td style="text-align: center;">1</td> <td style="text-align: center;">50,0</td> </tr> <tr> <td>Four (Ruelle du)</td> <td style="text-align: center;">1</td> <td style="text-align: center;">50,0</td> </tr> <tr> <td style="text-align: center;">Total</td> <td style="text-align: center;">2</td> <td style="text-align: center;">100,0</td> </tr> <tr> <td colspan="2">Pourcentage des présents de 1876 dans le recensements de 1911</td> <td style="text-align: center;">20,0</td> </tr> </tbody> </table>				Recensement de 1876	Nb	%	Degrés (Rue des)	1	50,0	Four (Ruelle du)	1	50,0	Total	2	100,0	Pourcentage des présents de 1876 dans le recensements de 1911		20,0
Recensement de 1876	Nb	%																
Degrés (Rue des)	1	50,0																
Four (Ruelle du)	1	50,0																
Total	2	100,0																
Pourcentage des présents de 1876 dans le recensements de 1911		20,0																
<table border="1" style="width: 100%;"> <thead> <tr> <th style="text-align: center;">Recensement de 1901</th> <th style="text-align: center;">Nb</th> <th style="text-align: center;">%</th> </tr> </thead> <tbody> <tr> <td>Grange Londy (Rue)</td> <td style="text-align: center;">4</td> <td style="text-align: center;">100,0</td> </tr> <tr> <td style="text-align: center;">Total</td> <td style="text-align: center;">4</td> <td style="text-align: center;">100,0</td> </tr> <tr> <td colspan="2">Pourcentage des présents de 1901 dans le recensements de 1911</td> <td style="text-align: center;">40,0</td> </tr> </tbody> </table>				Recensement de 1901	Nb	%	Grange Londy (Rue)	4	100,0	Total	4	100,0	Pourcentage des présents de 1901 dans le recensements de 1911		40,0			
Recensement de 1901	Nb	%																
Grange Londy (Rue)	4	100,0																
Total	4	100,0																
Pourcentage des présents de 1901 dans le recensements de 1911		40,0																

Recensement de 1906	Nb	%
Four (Ruelle du)	4	100,0
Total	4	100,0
Pourcentage des présents de 1906 dans le recensements de 1911		40,0
Recensement de 1911	Nb	%
Habitants présents dans d'autres recensements	4	40,0
Habitants non présents dans d'autres recensements	6	60,0
Recensement de 1921	Nb	%
Four (Ruelle du)	3	100,0
Total	3	100,0
Pourcentage des présents de 1921 dans le recensements de 1911		30,0
Recensement de 1926	Nb	%
Fabrique (Rue de la)	1	33,3
Four (Ruelle du)	2	66,7
Total	3	100,0
Pourcentage des présents de 1926 dans le recensements de 1911		30,0
Recensement de 1931	Nb	%
Fabrique (Rue de la)	1	33,3
Serpente (Rue)	2	66,7
Total	3	100,0
Pourcentage des présents de 1931 dans le recensements de 1911		30,0
Recensement de 1936	Nb	%
Fabrique (Rue de la)	1	100,0
Total	1	100,0
Pourcentage des présents de 1936 dans le recensements de 1911		10,0
Observations :		
La rue avec ses 10 habitants est composée de 3 maisons occupées par 3 ménages dont 2 ménages avec enfants et petit-enfants.		
Les 3 enfants de moins de 16 ans constituent 30 % de la population.		
Les 2 habitants de plus de 55 ans constituent 20 % de la population.		
Les métiers des chefs de famille sont : un cantonnier, un vigneron et son fils.		
La population est native à 100 % du Cher dont 50 % de Sancerre.		
40 % de la population est connue dans d'autres recensements : 20 % dans celui de 1876, 40 % dans celui de 1901, 30 % dans celui de 1921, 10 % dans celui de 1936.		

Saint Père (Rue)

Désignation	Quantité	Recensement 1911 (L039)			
Folio	2	N°35 au N°36			
Nb de maisons occupées	6	N°305 au N°310			
		Nombre de ménages par maison	Nb		
		1 ménage par maison	5		
		2 ménages par maison	1		
Nb de ménages	7	N°340 au N°346			
		Nb de personnes par ménage	Nb		
		1 personnes	2		
		3 personnes	2		
		4 personnes	1		
		5 personnes	1		
		6 personnes	1		
		Nb de générations par ménage	Nb		
		1 génération : époux	2		
		2 géné. : époux, enfants	5		
		2 géné. : époux, parents	0		
		3 géné. : époux, parents, enfants	0		
		3 géné. : époux, enfants, petit-enfants	0		
		4 géné. : époux, parents, enfants, petits-enfants	0		
		Nb de ménages ayant des employés	0		
		Nb de ménages ayant des pensionnaires	0		
			Époux et Épouse	Époux sans Épouse	Épouse sans Époux
		Nb	3	2	2
		%	42,9	28,6	28,6
		avec enfant(s) < 18 ans		0	2
- ménage n°340 : Femme (Chef), avec 2 fils de 25 ans et 15 ans, et trois filles de 19 ans, 11 ans et 9 ans.					

		- ménage n°345 : Femme (Chef), une belle-fille de 25 ans, deux filles de 14 ans et 11 ans, et un fils de 9 ans,																																					
		<table border="1"> <thead> <tr> <th colspan="2">Couple non marié</th> <th>Nb</th> </tr> </thead> <tbody> <tr> <td colspan="2">Homme et femme</td> <td>0</td> </tr> <tr> <td colspan="2">Deux femmes</td> <td>0</td> </tr> <tr> <td colspan="2">Deux hommes</td> <td>0</td> </tr> </tbody> </table>	Couple non marié		Nb	Homme et femme		0	Deux femmes		0	Deux hommes		0																									
Couple non marié		Nb																																					
Homme et femme		0																																					
Deux femmes		0																																					
Deux hommes		0																																					
Nb d'individus	23	N°1036 au N°1058, tous français																																					
Types d'individus		<table border="1"> <thead> <tr> <th colspan="2">Répartition des types d'individus</th> <th>Nb</th> </tr> </thead> <tbody> <tr> <td colspan="2">Belle-fille</td> <td>1</td> </tr> <tr> <td colspan="2">Femme</td> <td>3</td> </tr> <tr> <td colspan="2">Femme (Chef)</td> <td>2</td> </tr> <tr> <td colspan="2">Fille</td> <td>7</td> </tr> <tr> <td colspan="2">Fils</td> <td>5</td> </tr> <tr> <td colspan="2">Homme (Chef)</td> <td>5</td> </tr> <tr> <td colspan="2">Patron</td> <td>3</td> </tr> <tr> <td colspan="2">Patronne</td> <td>1</td> </tr> </tbody> </table> <p>Écart d'âge max. entre les individus d'un ménage : 41 ans</p>	Répartition des types d'individus		Nb	Belle-fille		1	Femme		3	Femme (Chef)		2	Fille		7	Fils		5	Homme (Chef)		5	Patron		3	Patronne		1										
Répartition des types d'individus		Nb																																					
Belle-fille		1																																					
Femme		3																																					
Femme (Chef)		2																																					
Fille		7																																					
Fils		5																																					
Homme (Chef)		5																																					
Patron		3																																					
Patronne		1																																					
Professions	6	<table border="1"> <thead> <tr> <th colspan="2">Profession(s)</th> <th>Nb</th> </tr> </thead> <tbody> <tr> <td colspan="2">Charretier</td> <td>2</td> </tr> <tr> <td colspan="2">Marchande de charbon</td> <td>1</td> </tr> <tr> <td colspan="2">Pâtissier</td> <td>1</td> </tr> <tr> <td colspan="2">Retraité</td> <td>1</td> </tr> <tr> <td colspan="2">Téléphoniste</td> <td>1</td> </tr> <tr> <td colspan="2">Vigneron</td> <td>3</td> </tr> </tbody> </table> <table border="1"> <thead> <tr> <th colspan="4">Profession(s)</th> </tr> <tr> <th></th> <th>Sexe M</th> <th>Sexe F</th> <th>Total</th> </tr> </thead> <tbody> <tr> <td>Nombre</td> <td>8</td> <td>1</td> <td>9</td> </tr> <tr> <td>% / Nb Ind,</td> <td>72,7</td> <td>8,3</td> <td>39,1</td> </tr> </tbody> </table>	Profession(s)		Nb	Charretier		2	Marchande de charbon		1	Pâtissier		1	Retraité		1	Téléphoniste		1	Vigneron		3	Profession(s)					Sexe M	Sexe F	Total	Nombre	8	1	9	% / Nb Ind,	72,7	8,3	39,1
Profession(s)		Nb																																					
Charretier		2																																					
Marchande de charbon		1																																					
Pâtissier		1																																					
Retraité		1																																					
Téléphoniste		1																																					
Vigneron		3																																					
Profession(s)																																							
	Sexe M	Sexe F	Total																																				
Nombre	8	1	9																																				
% / Nb Ind,	72,7	8,3	39,1																																				
Lieux de naissance	7	<table border="1"> <thead> <tr> <th colspan="2">Lieux de naissance</th> <th>Nb</th> </tr> </thead> <tbody> <tr> <td colspan="2">Herry (18110)</td> <td>1</td> </tr> <tr> <td colspan="2">Lignièrès (18127)</td> <td>1</td> </tr> <tr> <td colspan="2">Menetou-Râtel (18144)</td> <td>1</td> </tr> <tr> <td colspan="2">Montlouis (18152)</td> <td>1</td> </tr> <tr> <td colspan="2">Sancerre (18241)</td> <td>17</td> </tr> <tr> <td colspan="2">Villabon (18282)</td> <td>1</td> </tr> </tbody> </table>	Lieux de naissance		Nb	Herry (18110)		1	Lignièrès (18127)		1	Menetou-Râtel (18144)		1	Montlouis (18152)		1	Sancerre (18241)		17	Villabon (18282)		1																
Lieux de naissance		Nb																																					
Herry (18110)		1																																					
Lignièrès (18127)		1																																					
Menetou-Râtel (18144)		1																																					
Montlouis (18152)		1																																					
Sancerre (18241)		17																																					
Villabon (18282)		1																																					

		Vinon (18287)	1
		Lieu(x) de naissance	
		Nb	Sexe M
			Sexe F
			Total
			%
		Sancerre	7
			10
			17
			73,9
		Cher hors Sancerre	3
			3
			6
			26,1
		Nièvre	0
			0
			0
		Paris, région parisienne	0
			0
			0
		Autres	0
			0
			0
Âge	Min : 6 ans Max : 71 Moy : 31 Ecart Type : 19,7 né(e) entre 1840 et 1905	<p>Âge de la population</p>	
1 ^{er} Prénoms (Nb > 1)	20	Prénoms	
			Nb
		Marie	3
		Jeanne	2
Patronymes (Nb > 1)	6	Patronymes H/F	
			Nb
		MOUDURIER	6
		CHAPUIS	5
		ROBINEAU	4
		DUCLoux	3
		DURAND	3
		5 patronymes différents de femmes à la naissance.	
Recherche des 23 habitants de 1911 dans les autres recensements			
Recensement de 1876		Nb	%
Basse des Remparts (Rue)		4	80,0
Grange Londy (Rue)		1	20,0
Total		5	100,0
Pourcentage des présents de 1876 dans le recensements de 1911			21,7

Recensement de 1901	Nb	%
Pavé Noir (Rue du)	1	9,1
Porte Serrure (Rue)	4	36,4
Saint Père (Rue)	6	54,5
Total	11	100,0
Pourcentage des présents de 1901 dans le recensements de 1911		47,8
Recensement de 1906	Nb	%
Basse des Remparts (Rue)	3	23,1
Faubourg Saint Ladre (Lieu-dit)	1	7,7
Pavé Noir (Rue du)	1	7,7
Saint Père (Rue)	8	61,5
Total	13	100,0
Pourcentage des présents de 1906 dans le recensements de 1911		56,5
Recensement de 1911	Nb	%
Habitants présents dans d'autres recensements	17	73,9
Habitants non présents dans d'autres recensements	6	26,1
Recensement de 1921	Nb	%
Croix de Bois (Rue de la)	1	16,7
Marché aux Chevaux (Place du)	3	50,0
Saint Père (Rue)	2	33,4
Total	6	100,0
Pourcentage des présents de 1921 dans le recensements de 1911		21,7
Recensement de 1926	Nb	%
Fangeuse (Rue)	1	50,0
Saint Père (Rue)	1	50,0
Total	2	100,0
Pourcentage des présents de 1926 dans le recensements de 1911		8,7
Recensement de 1931	Nb	%
Basse des Remparts (Rue)	1	50,0
Fangeuse (Rue)	1	50,0
Total	2	100,0
Pourcentage des présents de 1931 dans le recensements de 1911		8,7

Recensement de 1936	Nb	%
Basse des Remparts (Rue)	1	50,0
Fangeuse (Rue)	1	50,0
Total	2	100,0
Pourcentage des présents de 1936 dans le recensements de 1911		8,7

Observations :

La rue avec ses 23 habitants est composée de 6 maisons occupées par 7 ménages dont 5 ménages avec enfants.

Les 6 enfants de moins de 16 ans constituent 26,1 % de la population.

Les 4 habitants de plus de 55 ans constituent 17,4 % de la population.

Les métiers des chefs de famille sont : une marchande de charbon, un pâtissier, un retraité, une téléphoniste, deux vigneron.

La population est native à 100 % du Cher dont 74 % de Sancerre.

74 % de la population est connue dans d'autres recensements : 22 % dans celui de 1876, 48 % dans celui de 1901, 22 % dans celui de 1921, 9 % dans celui de 1936.

Deux familles monoparentales sont présentes.

Croix de Bois (Rue de la)

Désignation	Quantité	Recensement 1911 (L040)	
Folio	1	N°34	
Nb de maisons occupées	5	N°292 au N°296	
		Nombre de ménages par maison	Nb
		1 ménage par maison	5
Nb de ménages	5	N°326 au N°330	
		Nb de personnes par ménage	Nb
		1 personne	1
		2 personnes	1
		3 personnes	1
		5 personnes	1
		6 personnes	1
		Nb de générations par ménage	Nb
		1 génération : époux	3
		2 génér. : époux, enfants	2
		2 génér. : époux, parents	0
		3 génér. : époux, parents, enfants	0
		3 génér. : époux, enfants, petit-enfants	0
		4 génér. : époux, parents, enfants, petits-enfants	0
		Nb de ménages ayant des employés	4
		Nb de ménages ayant des pensionnaires	0
			Époux et Épouse
Nb	3	0	2
%	60	0	40
avec enfant(s) < 18 ans		0	0

		<table border="1"> <thead> <tr> <th colspan="2">Couple non marié</th> <th>Nb</th> </tr> </thead> <tbody> <tr> <td colspan="2">Homme et femme</td> <td>0</td> </tr> <tr> <td colspan="2">Deux femmes</td> <td>0</td> </tr> <tr> <td colspan="2">Deux hommes</td> <td>0</td> </tr> </tbody> </table>	Couple non marié		Nb	Homme et femme		0	Deux femmes		0	Deux hommes		0																						
Couple non marié		Nb																																		
Homme et femme		0																																		
Deux femmes		0																																		
Deux hommes		0																																		
Nb d'individus	17	N°992 au N°1008, tous français																																		
Types d'individus		<table border="1"> <thead> <tr> <th colspan="2">Répartition des types d'individus</th> <th>Nb</th> </tr> </thead> <tbody> <tr> <td colspan="2">Employée</td> <td>5</td> </tr> <tr> <td colspan="2">Épouse</td> <td>3</td> </tr> <tr> <td colspan="2">Femme (Chef)</td> <td>2</td> </tr> <tr> <td colspan="2">Fille</td> <td>3</td> </tr> <tr> <td colspan="2">Fils</td> <td>1</td> </tr> <tr> <td colspan="2">Homme (Chef)</td> <td>3</td> </tr> <tr> <td colspan="2">Patron</td> <td>1</td> </tr> <tr> <td colspan="2">Patronne</td> <td>1</td> </tr> </tbody> </table> <p>Écart d'âge max. entre les individus d'un ménage : 34 ans</p>	Répartition des types d'individus		Nb	Employée		5	Épouse		3	Femme (Chef)		2	Fille		3	Fils		1	Homme (Chef)		3	Patron		1	Patronne		1							
Répartition des types d'individus		Nb																																		
Employée		5																																		
Épouse		3																																		
Femme (Chef)		2																																		
Fille		3																																		
Fils		1																																		
Homme (Chef)		3																																		
Patron		1																																		
Patronne		1																																		
Professions	5	<table border="1"> <thead> <tr> <th colspan="2">Profession(s)</th> <th>Nb</th> </tr> </thead> <tbody> <tr> <td colspan="2">Avoué</td> <td>1</td> </tr> <tr> <td colspan="2">Couturière</td> <td>1</td> </tr> <tr> <td colspan="2">Cuisinière</td> <td>1</td> </tr> <tr> <td colspan="2">Domestique</td> <td>4</td> </tr> <tr> <td colspan="2">Sous-Préfet</td> <td>1</td> </tr> </tbody> </table> <table border="1"> <thead> <tr> <th colspan="4">Profession(s)</th> </tr> <tr> <th></th> <th>Sexe M</th> <th>Sexe F</th> <th>Total</th> </tr> </thead> <tbody> <tr> <td>Nombre</td> <td>2</td> <td>6</td> <td>8</td> </tr> <tr> <td>% / Nb Ind,</td> <td>50</td> <td>46,2</td> <td>47,1</td> </tr> </tbody> </table>	Profession(s)		Nb	Avoué		1	Couturière		1	Cuisinière		1	Domestique		4	Sous-Préfet		1	Profession(s)					Sexe M	Sexe F	Total	Nombre	2	6	8	% / Nb Ind,	50	46,2	47,1
Profession(s)		Nb																																		
Avoué		1																																		
Couturière		1																																		
Cuisinière		1																																		
Domestique		4																																		
Sous-Préfet		1																																		
Profession(s)																																				
	Sexe M	Sexe F	Total																																	
Nombre	2	6	8																																	
% / Nb Ind,	50	46,2	47,1																																	
Lieux de naissance	13	<table border="1"> <thead> <tr> <th colspan="2">Lieux de naissance</th> <th>Nb</th> </tr> </thead> <tbody> <tr> <td colspan="2">Bourbonne-les-Bains (52060)</td> <td>1</td> </tr> <tr> <td colspan="2">Bué (18039)</td> <td>1</td> </tr> <tr> <td colspan="2">Chaumont (52121)</td> <td>2</td> </tr> <tr> <td colspan="2">Coullons (45108)</td> <td>1</td> </tr> <tr> <td colspan="2">Crézancy-en-Sancerre (18079)</td> <td>1</td> </tr> <tr> <td colspan="2">Faverelles (45141)</td> <td>1</td> </tr> <tr> <td colspan="2">Jars (18117)</td> <td>1</td> </tr> <tr> <td colspan="2">Liffol-le-Grand (88270)</td> <td>1</td> </tr> <tr> <td colspan="2">Montmelard (71316)</td> <td>1</td> </tr> </tbody> </table>	Lieux de naissance		Nb	Bourbonne-les-Bains (52060)		1	Bué (18039)		1	Chaumont (52121)		2	Coullons (45108)		1	Crézancy-en-Sancerre (18079)		1	Faverelles (45141)		1	Jars (18117)		1	Liffol-le-Grand (88270)		1	Montmelard (71316)		1				
Lieux de naissance		Nb																																		
Bourbonne-les-Bains (52060)		1																																		
Bué (18039)		1																																		
Chaumont (52121)		2																																		
Coullons (45108)		1																																		
Crézancy-en-Sancerre (18079)		1																																		
Faverelles (45141)		1																																		
Jars (18117)		1																																		
Liffol-le-Grand (88270)		1																																		
Montmelard (71316)		1																																		

		<table border="1"> <tbody> <tr> <td>Ménétréol-sous-Sancerre (18146)</td> <td>1</td> </tr> <tr> <td>Pouilly-sur-Loire (58215)</td> <td>1</td> </tr> <tr> <td>Sancerre (18241)</td> <td>4</td> </tr> <tr> <td>Vailly-sur-Sauldre (18269)</td> <td>1</td> </tr> </tbody> </table> <table border="1"> <thead> <tr> <th colspan="5">Lieu(x) de naissance</th> </tr> <tr> <th>Nb</th> <th>Sexe M</th> <th>Sexe F</th> <th>Total</th> <th>%</th> </tr> </thead> <tbody> <tr> <td>Sancerre</td> <td>1</td> <td>3</td> <td>4</td> <td>23,5</td> </tr> <tr> <td>Cher hors Sancerre</td> <td>1</td> <td>4</td> <td>5</td> <td>29,4</td> </tr> <tr> <td>Nièvre</td> <td>0</td> <td>1</td> <td>1</td> <td>5,9</td> </tr> <tr> <td>Paris, région parisienne</td> <td>0</td> <td>0</td> <td>0</td> <td>0</td> </tr> <tr> <td>Autres</td> <td>2</td> <td>5</td> <td>7</td> <td>41,2</td> </tr> </tbody> </table>	Ménétréol-sous-Sancerre (18146)	1	Pouilly-sur-Loire (58215)	1	Sancerre (18241)	4	Vailly-sur-Sauldre (18269)	1	Lieu(x) de naissance					Nb	Sexe M	Sexe F	Total	%	Sancerre	1	3	4	23,5	Cher hors Sancerre	1	4	5	29,4	Nièvre	0	1	1	5,9	Paris, région parisienne	0	0	0	0	Autres	2	5	7	41,2
Ménétréol-sous-Sancerre (18146)	1																																												
Pouilly-sur-Loire (58215)	1																																												
Sancerre (18241)	4																																												
Vailly-sur-Sauldre (18269)	1																																												
Lieu(x) de naissance																																													
Nb	Sexe M	Sexe F	Total	%																																									
Sancerre	1	3	4	23,5																																									
Cher hors Sancerre	1	4	5	29,4																																									
Nièvre	0	1	1	5,9																																									
Paris, région parisienne	0	0	0	0																																									
Autres	2	5	7	41,2																																									
Âge	Min : 3 ans Max : 69 Moy : 35,6 Ecart Type : 20,4 né(e) entre 1842 et 1908	<p style="text-align: center;">Âge de la population</p> <p style="text-align: center;">Nb</p> <p style="text-align: center;">Âge</p>																																											
1 ^{er} Prénoms (Nb > 1)	12	<table border="1"> <thead> <tr> <th>Prénoms</th> <th>Nb</th> </tr> </thead> <tbody> <tr> <td>Marie</td> <td>4</td> </tr> <tr> <td>Césarine</td> <td>2</td> </tr> <tr> <td>Joséphine</td> <td>2</td> </tr> </tbody> </table>	Prénoms	Nb	Marie	4	Césarine	2	Joséphine	2																																			
Prénoms	Nb																																												
Marie	4																																												
Césarine	2																																												
Joséphine	2																																												
Patronymes (Nb > 1)	10	<table border="1"> <thead> <tr> <th>Patronymes H/F</th> <th>Nb</th> </tr> </thead> <tbody> <tr> <td>CORNELOUP</td> <td>4</td> </tr> <tr> <td>MOISSON</td> <td>4</td> </tr> <tr> <td>CHAMAILLARD</td> <td>2</td> </tr> </tbody> </table> <p>5 patronymes différents de femmes à la naissance.</p>	Patronymes H/F	Nb	CORNELOUP	4	MOISSON	4	CHAMAILLARD	2																																			
Patronymes H/F	Nb																																												
CORNELOUP	4																																												
MOISSON	4																																												
CHAMAILLARD	2																																												

Recherche des 17 habitants de 1911 dans les autres recensements

Recensement de 1876	Nb	%
Total	0	100,0
Pourcentage des présents de 1876 dans le recensements de 1911		0

Recensement de 1901	Nb	%
Croix de Bois (Rue de la)	4	80,0
Paneterie (Rue de la)	1	20,0
Total	5	100,0
Pourcentage des présents de 1901 dans le recensements de 1911		29,4

Recensement de 1906	Nb	%
Croix de Bois (Rue de la)	2	33,3
Gagnepain (Rue)	3	50,0
Paneterie (Rue de la)	1	16,7
Total	6	100,0
Pourcentage des présents de 1906 dans le recensements de 1911		35,3

Recensement de 1911	Nb	%
Habitants présents dans d'autres recensements	8	47,1
Habitants non présents dans d'autres recensements	9	52,9

Recensement de 1921	Nb	%
Croix de Bois (Rue de la)	5	100,0
Total	5	100,0
Pourcentage des présents de 1921 dans le recensements de 1911		29,4

Recensement de 1926	Nb	%
Croix de Bois (Rue de la)	5	83,3
Vieux Prêche (Rue du)	1	16,6
Total	6	100,0
Pourcentage des présents de 1926 dans le recensements de 1911		35,3

Recensement de 1931	Nb	%
Françoise Boutet née Lory (Rue)	2	100,0
Total	2	100,0
Pourcentage des présents de 1931 dans le recensements de 1911		11,7

Entre le recensement de 1926 et 1931, la rue a été rebaptisée et s'appelle rue Françoise Boutet Françoise.

Recensement de 1936	Nb	%
Françoise Boutet née Lory (Rue)	1	100,0
Total	1	100,0
Pourcentage des présents de 1936 dans le recensements de 1911		5,9

Observations :

Le sous-préfet habite cette rue jusqu'en 1926 date de suppression de la sous-préfecture de Sancerre.

La rue avec ses 17 habitants est composée de 5 maisons occupées par 5 ménages dont 2 ménages avec enfants.

Les 3 enfants de moins de 16 ans constituent 17,6 % de la population.

Les 4 habitants de plus de 55 ans constituent 23,5 % de la population.

Les habitants de sexe féminin sont 76,5 % de la population de la rue.

Trois fois plus de femmes travaillent que d'hommes.

Les métiers des chefs de famille sont : un avoué et deux employés, un sous-préfet avec une employée, une couturière.

La population est native à 53 % du Cher dont 23 % de Sancerre.

47 % de la population est connue dans d'autres recensements : 0 % dans celui de 1876, 29 % dans celui de 1901, 29 % dans celui de 1921, 12 % dans celui de 1936.

Méridien (Rue du)

Désignation	Quantité	Recensement 1911 (L041)		
Folio	2	N°30 au N°31		
Nb de maisons occupées	6	N°262 au N°268, 1 maison vacante N°265		
		Nombre de ménages par maison		Nb
		1 ménage par maison		5
		2 ménages par maison		0
		3 ménages par maison		1
Nb de ménages	8	N°289 au N°296		
		Nb de personnes par ménage		Nb
		1 personne		1
		2 personnes		2
		3 personnes		2
		4 personnes		2
		7 personnes		1
		Nb de générations par ménage		Nb
		1 génération : époux		4
		2 géné. : époux, enfants		4
		2 géné. : époux, parents		0
		3 géné. : époux, parents, enfants		0
		3 géné. : époux, enfants, petit-enfants		0
		4 géné. : époux, parents, enfants, petits-enfants		0
		Nb de ménages ayant des employés		4
		Nb de ménages ayant des pensionnaires		0
			Époux et Épouse	Époux sans Épouse
Nb	4	1	3	
%	50	12,5	37,5	
avec enfant(s) < 18 ans		0	0	

		<table border="1"> <tr> <th colspan="2">Couple non marié</th> <th>Nb</th> </tr> <tr> <td colspan="2">Homme et femme</td> <td>0</td> </tr> <tr> <td colspan="2">Deux femmes</td> <td>0</td> </tr> <tr> <td colspan="2">Deux hommes</td> <td>0</td> </tr> </table>	Couple non marié		Nb	Homme et femme		0	Deux femmes		0	Deux hommes		0																																								
Couple non marié		Nb																																																				
Homme et femme		0																																																				
Deux femmes		0																																																				
Deux hommes		0																																																				
Nb d'individus	26	N°881 au N°906, tous français																																																				
Types d'individus		<table border="1"> <tr> <th colspan="2">Répartition des types d'individus</th> <th>Nb</th> </tr> <tr> <td colspan="2">Ami</td> <td>1</td> </tr> <tr> <td colspan="2">Employé</td> <td>1</td> </tr> <tr> <td colspan="2">Employée</td> <td>5</td> </tr> <tr> <td colspan="2">Épouse</td> <td>4</td> </tr> <tr> <td colspan="2">Femme (Chef)</td> <td>3</td> </tr> <tr> <td colspan="2">Fille</td> <td>4</td> </tr> <tr> <td colspan="2">Fils</td> <td>3</td> </tr> <tr> <td colspan="2">Homme (Chef)</td> <td>5</td> </tr> <tr> <td colspan="2">Patron</td> <td>3</td> </tr> <tr> <td colspan="2">Patronne</td> <td>1</td> </tr> </table> <p>Écart d'âge max. entre les individus d'un ménage : 36 ans</p>	Répartition des types d'individus		Nb	Ami		1	Employé		1	Employée		5	Épouse		4	Femme (Chef)		3	Fille		4	Fils		3	Homme (Chef)		5	Patron		3	Patronne		1																			
Répartition des types d'individus		Nb																																																				
Ami		1																																																				
Employé		1																																																				
Employée		5																																																				
Épouse		4																																																				
Femme (Chef)		3																																																				
Fille		4																																																				
Fils		3																																																				
Homme (Chef)		5																																																				
Patron		3																																																				
Patronne		1																																																				
Professions	11	<table border="1"> <tr> <th colspan="2">Profession(s)</th> <th>Nb</th> </tr> <tr> <td colspan="2">Charcutier</td> <td>1</td> </tr> <tr> <td colspan="2">Couturière</td> <td>4</td> </tr> <tr> <td colspan="2">Curé</td> <td>1</td> </tr> <tr> <td colspan="2">Domestique</td> <td>5</td> </tr> <tr> <td colspan="2">Lingère</td> <td>1</td> </tr> <tr> <td colspan="2">Livreur en épicerie</td> <td>1</td> </tr> <tr> <td colspan="2">Ménagère</td> <td>1</td> </tr> <tr> <td colspan="2">Notaire</td> <td>1</td> </tr> <tr> <td colspan="2">Prêtre</td> <td>1</td> </tr> <tr> <td colspan="2">Représentant d'assurances</td> <td>1</td> </tr> <tr> <td colspan="2">Vigneron</td> <td>1</td> </tr> </table> <table border="1"> <tr> <th colspan="4">Profession(s)</th> </tr> <tr> <th></th> <th>Sexe M</th> <th>Sexe F</th> <th>Total</th> </tr> <tr> <td>Nombre</td> <td>8</td> <td>10</td> <td>18</td> </tr> <tr> <td>% / Nb Ind,</td> <td>80</td> <td>62,5</td> <td>69,2</td> </tr> </table>	Profession(s)		Nb	Charcutier		1	Couturière		4	Curé		1	Domestique		5	Lingère		1	Livreur en épicerie		1	Ménagère		1	Notaire		1	Prêtre		1	Représentant d'assurances		1	Vigneron		1	Profession(s)					Sexe M	Sexe F	Total	Nombre	8	10	18	% / Nb Ind,	80	62,5	69,2
Profession(s)		Nb																																																				
Charcutier		1																																																				
Couturière		4																																																				
Curé		1																																																				
Domestique		5																																																				
Lingère		1																																																				
Livreur en épicerie		1																																																				
Ménagère		1																																																				
Notaire		1																																																				
Prêtre		1																																																				
Représentant d'assurances		1																																																				
Vigneron		1																																																				
Profession(s)																																																						
	Sexe M	Sexe F	Total																																																			
Nombre	8	10	18																																																			
% / Nb Ind,	80	62,5	69,2																																																			
Lieux de naissance	15	<table border="1"> <tr> <th>Lieux de naissance</th> <th>Nb</th> </tr> </table>	Lieux de naissance	Nb																																																		
Lieux de naissance	Nb																																																					

		<table border="1"> <tbody> <tr><td>Bannay (18020)</td><td>1</td></tr> <tr><td>Bué (18039)</td><td>1</td></tr> <tr><td>Bénévent-l'Abbaye (23021)</td><td>1</td></tr> <tr><td>Cronat (71155)</td><td>1</td></tr> <tr><td>Crézancy-en-Sancerre (18079)</td><td>3</td></tr> <tr><td>Douai (59178)</td><td>1</td></tr> <tr><td>Feux (18094)</td><td>1</td></tr> <tr><td>Gardefort (18098)</td><td>1</td></tr> <tr><td>Henrichemont (18109)</td><td>1</td></tr> <tr><td>Lignièrès (18127)</td><td>1</td></tr> <tr><td>Maltat (71273)</td><td>1</td></tr> <tr><td>Sainte-Gemme-en-Sancerrois (18208)</td><td>2</td></tr> <tr><td>Sancerre (18241)</td><td>9</td></tr> <tr><td>Sens-Beaujeu (18249)</td><td>1</td></tr> <tr><td>Sury-en-Vaux (18258)</td><td>1</td></tr> </tbody> </table> <table border="1"> <thead> <tr><th colspan="5">Lieu(x) de naissance</th></tr> <tr><th>Nb</th><th>Sexe M</th><th>Sexe F</th><th>Total</th><th>%</th></tr> </thead> <tbody> <tr><td>Sancerre</td><td>4</td><td>5</td><td>9</td><td>34,6</td></tr> <tr><td>Cher hors Sancerre</td><td>4</td><td>9</td><td>13</td><td>50</td></tr> <tr><td>Nièvre</td><td>0</td><td>1</td><td>1</td><td>3,8</td></tr> <tr><td>Paris, région parisienne</td><td>0</td><td>0</td><td>0</td><td>0</td></tr> <tr><td>Autres</td><td>2</td><td>1</td><td>3</td><td>11,5</td></tr> </tbody> </table>	Bannay (18020)	1	Bué (18039)	1	Bénévent-l'Abbaye (23021)	1	Cronat (71155)	1	Crézancy-en-Sancerre (18079)	3	Douai (59178)	1	Feux (18094)	1	Gardefort (18098)	1	Henrichemont (18109)	1	Lignièrès (18127)	1	Maltat (71273)	1	Sainte-Gemme-en-Sancerrois (18208)	2	Sancerre (18241)	9	Sens-Beaujeu (18249)	1	Sury-en-Vaux (18258)	1	Lieu(x) de naissance					Nb	Sexe M	Sexe F	Total	%	Sancerre	4	5	9	34,6	Cher hors Sancerre	4	9	13	50	Nièvre	0	1	1	3,8	Paris, région parisienne	0	0	0	0	Autres	2	1	3	11,5
Bannay (18020)	1																																																																		
Bué (18039)	1																																																																		
Bénévent-l'Abbaye (23021)	1																																																																		
Cronat (71155)	1																																																																		
Crézancy-en-Sancerre (18079)	3																																																																		
Douai (59178)	1																																																																		
Feux (18094)	1																																																																		
Gardefort (18098)	1																																																																		
Henrichemont (18109)	1																																																																		
Lignièrès (18127)	1																																																																		
Maltat (71273)	1																																																																		
Sainte-Gemme-en-Sancerrois (18208)	2																																																																		
Sancerre (18241)	9																																																																		
Sens-Beaujeu (18249)	1																																																																		
Sury-en-Vaux (18258)	1																																																																		
Lieu(x) de naissance																																																																			
Nb	Sexe M	Sexe F	Total	%																																																															
Sancerre	4	5	9	34,6																																																															
Cher hors Sancerre	4	9	13	50																																																															
Nièvre	0	1	1	3,8																																																															
Paris, région parisienne	0	0	0	0																																																															
Autres	2	1	3	11,5																																																															
Âge	Min : 2 ans Max : 67 Moy : 34,3 Ecart Type : 18 né(e) entre 1844 et 1909	<p style="text-align: center;">Âge de la population</p>																																																																	
1 ^{er} Prénoms (Nb > 1)	17	<table border="1"> <thead> <tr><th>Prénoms</th><th>Nb</th></tr> </thead> <tbody> <tr><td>Marie</td><td>6</td></tr> <tr><td>François</td><td>3</td></tr> <tr><td>Germaine</td><td>2</td></tr> <tr><td>Joseph</td><td>2</td></tr> </tbody> </table>	Prénoms	Nb	Marie	6	François	3	Germaine	2	Joseph	2																																																							
Prénoms	Nb																																																																		
Marie	6																																																																		
François	3																																																																		
Germaine	2																																																																		
Joseph	2																																																																		

Patronymes (Nb > 1)	13	Patronymes H/F	Nb
		GRESSIN	4
		GUILLON	4
		PINON	4
		DUCLoux	3
		BARON	2
		LAMBERT	2
6 patronymes différents de femmes à la naissance.			
Recherche des 26 habitants de 1911 dans les autres recensements			
Recensement de 1876		Nb	%
Méridien (Rue du)		1	25,0
Puits Saint Jean (Place du)		1	25,0
Puits des Fins (Rue du)		1	25,0
Bourges (Rue de)		1	25,0
Total		4	100,0
Pourcentage des présents de 1876 dans le recensements de 1911			15,4
Recensement de 1901		Nb	%
Eglise Saint Jean (Place de l')		2	16,7
Méridien (Rue du)		4	33,7
Puits des Fins (Rue du)		2	16,7
Trois Barbots (Rue des)		4	33,7
Total		12	100,0
Pourcentage des présents de 1901 dans le recensements de 1911			46,2
Recensement de 1906		Nb	%
Méridien (Rue du)		7	46,7
Puits des Fins (Rue du)		2	13,3
Trois Barbots (Rue des)		4	26,6
Faubourg Saint Ladre (Lieu-dit)		1	6,7
Amigny (Village)		1	6,7
Total		15	100,0
Pourcentage des présents de 1906 dans le recensements de 1911			65,2
Recensement de 1911		Nb	%
Habitants présents dans d'autres recensements		20	76,9
Habitants non présents dans d'autres recensements		6	23,1

Recensement de 1921	Nb	%
Méridien (Rue du)	6	66,7
Fangeuse (Rue)	3	33,3
Total	9	100,0
Pourcentage des présents de 1921 dans le recensements de 1911		34,6

Recensement de 1926	Nb	%
Méridien (Rue du)	4	57,1
Fangeuse (Rue)	3	42,9
Total	7	100,0
Pourcentage des présents de 1926 dans le recensements de 1911		26,9

Recensement de 1931	Nb	%
Méridien (Rue du)	1	33,3
Fangeuse (Rue)	2	66,7
Total	3	100,0
Pourcentage des présents de 1931 dans le recensements de 1911		11,5

Recensement de 1936	Nb	%
Chavignol (Ruelle de)	1	50,0
Fangeuse (Rue)	1	50,0
Total	2	100,0
Pourcentage des présents de 1936 dans le recensements de 1911		7,7

Observations :

- La cure avec son curé et un prêtre y habitent.
- La rue avec ses 26 habitants est composée de 6 maisons occupées par 8 ménages dont 4 ménages avec enfants.
- Les 3 enfants de moins de 16 ans constituent 11,5 % de la population.
- Les 4 habitants de plus de 55 ans constituent 15,4 % de la population.
- Les habitants de sexe féminin sont 61,5 %.
- Les métiers des chefs de famille sont : Un livreur en épicerie, un notaire et trois employés, un représentant d'assurances, un vigneron, une ménagère, une couturière, un curé avec un prêtre, et une employée.
- La population est native à 85 % du Cher dont 35 % de Sancerre.
- 77 % de la population est connue dans d'autres recensements : 15 % dans celui de 1876, 46 % dans celui de 1901, 35 % dans celui de 1921, 8 % dans celui de 1936.

Puits Saint Jean (Place du)

Désignation	Quantité	Recensement 1911 (L042)			
Folio	2	N°11 au N°12			
Nb de maisons occupées	5	N°100 au N°105, 1 maison vacante N°104			
		Nombre de ménages par maison		Nb	
		1 ménage par maison		3	
		3 ménages par maison		1	
		4 ménages par maison		1	
Nb de ménages	10	N°103 au N°112			
		Nb de personnes par ménage		Nb	
		1 personne		2	
		2 personnes		3	
		3 personnes		2	
		4 personnes		2	
		5 personnes		1	
		Nb de générations par ménage		Nb	
		1 génération : époux		6	
		2 génér. : époux, enfants		4	
		2 génér. : époux, parents		0	
		3 génér. : époux, parents, enfants		0	
		3 génér. : époux, enfants, petit-enfants		0	
		4 génér. : époux, parents, enfants, petits-enfants		0	
		Nb de ménages ayant des employés		4	
		Nb de ménages ayant des pensionnaires		0	
			Époux et Épouse	Époux sans Épouse	Épouse sans Époux
Nb	6	1	3		
%	60	10	30		
avec enfant(s) < 18 ans		0	0		

		<table border="1"> <thead> <tr> <th colspan="2">Couple non marié</th> <th>Nb</th> </tr> </thead> <tbody> <tr> <td colspan="2">Homme et femme</td> <td>0</td> </tr> <tr> <td colspan="2">Deux femmes</td> <td>0</td> </tr> <tr> <td colspan="2">Deux hommes</td> <td>0</td> </tr> </tbody> </table>	Couple non marié		Nb	Homme et femme		0	Deux femmes		0	Deux hommes		0																																		
Couple non marié		Nb																																														
Homme et femme		0																																														
Deux femmes		0																																														
Deux hommes		0																																														
Nb d'individus	27	N°319 au N°345, tous français																																														
Types d'individus		<table border="1"> <thead> <tr> <th colspan="2">Répartition des types d'individus</th> <th>Nb</th> </tr> </thead> <tbody> <tr> <td colspan="2">Employée</td> <td>4</td> </tr> <tr> <td colspan="2">Épouse</td> <td>6</td> </tr> <tr> <td colspan="2">Femme (Chef)</td> <td>3</td> </tr> <tr> <td colspan="2">Fille</td> <td>1</td> </tr> <tr> <td colspan="2">Fils</td> <td>5</td> </tr> <tr> <td colspan="2">Homme (Chef)</td> <td>7</td> </tr> <tr> <td colspan="2">Nièce</td> <td>1</td> </tr> <tr> <td colspan="2">Patron</td> <td>1</td> </tr> <tr> <td colspan="2">Patronne</td> <td>1</td> </tr> </tbody> </table> <p>Écart d'âge max. entre les individus d'un ménage : ans</p>	Répartition des types d'individus		Nb	Employée		4	Épouse		6	Femme (Chef)		3	Fille		1	Fils		5	Homme (Chef)		7	Nièce		1	Patron		1	Patronne		1																
Répartition des types d'individus		Nb																																														
Employée		4																																														
Épouse		6																																														
Femme (Chef)		3																																														
Fille		1																																														
Fils		5																																														
Homme (Chef)		7																																														
Nièce		1																																														
Patron		1																																														
Patronne		1																																														
Professions	9	<table border="1"> <thead> <tr> <th colspan="2">Profession(s)</th> <th>Nb</th> </tr> </thead> <tbody> <tr> <td colspan="2">Bourelrier</td> <td>2</td> </tr> <tr> <td colspan="2">Charretier</td> <td>1</td> </tr> <tr> <td colspan="2">Couturière</td> <td>1</td> </tr> <tr> <td colspan="2">Domestique</td> <td>4</td> </tr> <tr> <td colspan="2">Journalier</td> <td>1</td> </tr> <tr> <td colspan="2">Mécanicien</td> <td>2</td> </tr> <tr> <td colspan="2">Négociant en épicerie</td> <td>1</td> </tr> <tr> <td colspan="2">Secrétaire de Mairie</td> <td>1</td> </tr> <tr> <td colspan="2">Sommelier</td> <td>1</td> </tr> </tbody> </table> <table border="1"> <thead> <tr> <th colspan="4">Profession(s)</th> </tr> <tr> <th></th> <th>Sexe M</th> <th>Sexe F</th> <th>Total</th> </tr> </thead> <tbody> <tr> <td>Nombre</td> <td>9</td> <td>5</td> <td>14</td> </tr> <tr> <td>% / Nb Ind,</td> <td>75</td> <td>33,3</td> <td>51,9</td> </tr> </tbody> </table>	Profession(s)		Nb	Bourelrier		2	Charretier		1	Couturière		1	Domestique		4	Journalier		1	Mécanicien		2	Négociant en épicerie		1	Secrétaire de Mairie		1	Sommelier		1	Profession(s)					Sexe M	Sexe F	Total	Nombre	9	5	14	% / Nb Ind,	75	33,3	51,9
Profession(s)		Nb																																														
Bourelrier		2																																														
Charretier		1																																														
Couturière		1																																														
Domestique		4																																														
Journalier		1																																														
Mécanicien		2																																														
Négociant en épicerie		1																																														
Secrétaire de Mairie		1																																														
Sommelier		1																																														
Profession(s)																																																
	Sexe M	Sexe F	Total																																													
Nombre	9	5	14																																													
% / Nb Ind,	75	33,3	51,9																																													
Lieux de naissance	11	<table border="1"> <thead> <tr> <th colspan="2">Lieux de naissance</th> <th>Nb</th> </tr> </thead> <tbody> <tr> <td colspan="2">Bannay (18020)</td> <td>3</td> </tr> <tr> <td colspan="2">Beffes (18025)</td> <td>1</td> </tr> <tr> <td colspan="2">Chagny (71073)</td> <td>1</td> </tr> </tbody> </table>	Lieux de naissance		Nb	Bannay (18020)		3	Beffes (18025)		1	Chagny (71073)		1																																		
Lieux de naissance		Nb																																														
Bannay (18020)		3																																														
Beffes (18025)		1																																														
Chagny (71073)		1																																														

		<table border="1"> <tbody> <tr> <td>Chapelle-Montlinard (la) (18049)</td> <td>1</td> </tr> <tr> <td>Gardefort (18098)</td> <td>1</td> </tr> <tr> <td>Jars (18117)</td> <td>3</td> </tr> <tr> <td>Lugny-Champagne (18132)</td> <td>1</td> </tr> <tr> <td>Noyer (le) (18168)</td> <td>1</td> </tr> <tr> <td>Sancerre (18241)</td> <td>13</td> </tr> <tr> <td>Thou (18264)</td> <td>1</td> </tr> <tr> <td>Tournon-d'Agenais (47312)</td> <td>1</td> </tr> </tbody> </table> <table border="1"> <thead> <tr> <th colspan="5">Lieu(x) de naissance</th> </tr> <tr> <th>Nb</th> <th>Sexe M</th> <th>Sexe F</th> <th>Total</th> <th>%</th> </tr> </thead> <tbody> <tr> <td>Sancerre</td> <td>3</td> <td>10</td> <td>13</td> <td>48,1</td> </tr> <tr> <td>Cher hors Sancerre</td> <td>7</td> <td>5</td> <td>12</td> <td>44,4</td> </tr> <tr> <td>Nièvre</td> <td>0</td> <td>0</td> <td>0</td> <td>0</td> </tr> <tr> <td>Paris, région parisienne</td> <td>0</td> <td>0</td> <td>0</td> <td>0</td> </tr> <tr> <td>Autres</td> <td>2</td> <td>0</td> <td>2</td> <td>7,4</td> </tr> </tbody> </table>	Chapelle-Montlinard (la) (18049)	1	Gardefort (18098)	1	Jars (18117)	3	Lugny-Champagne (18132)	1	Noyer (le) (18168)	1	Sancerre (18241)	13	Thou (18264)	1	Tournon-d'Agenais (47312)	1	Lieu(x) de naissance					Nb	Sexe M	Sexe F	Total	%	Sancerre	3	10	13	48,1	Cher hors Sancerre	7	5	12	44,4	Nièvre	0	0	0	0	Paris, région parisienne	0	0	0	0	Autres	2	0	2	7,4
Chapelle-Montlinard (la) (18049)	1																																																				
Gardefort (18098)	1																																																				
Jars (18117)	3																																																				
Lugny-Champagne (18132)	1																																																				
Noyer (le) (18168)	1																																																				
Sancerre (18241)	13																																																				
Thou (18264)	1																																																				
Tournon-d'Agenais (47312)	1																																																				
Lieu(x) de naissance																																																					
Nb	Sexe M	Sexe F	Total	%																																																	
Sancerre	3	10	13	48,1																																																	
Cher hors Sancerre	7	5	12	44,4																																																	
Nièvre	0	0	0	0																																																	
Paris, région parisienne	0	0	0	0																																																	
Autres	2	0	2	7,4																																																	
Âge	Min : 4 ans Max : 89 Moy : 42,6 Ecart Type : 24,7 né(e) entre 1822 et 1907	<p style="text-align: center;">Âge de la population</p> <p style="text-align: center;">Nb</p> <p style="text-align: center;">Âge</p>																																																			
1 ^{er} Prénoms (Nb > 1)	23	<table border="1"> <thead> <tr> <th>Prénoms</th> <th>Nb</th> </tr> </thead> <tbody> <tr> <td>Camille</td> <td>2</td> </tr> <tr> <td>Céline</td> <td>2</td> </tr> <tr> <td>Louis</td> <td>2</td> </tr> <tr> <td>Marie</td> <td>2</td> </tr> </tbody> </table>	Prénoms	Nb	Camille	2	Céline	2	Louis	2	Marie	2																																									
Prénoms	Nb																																																				
Camille	2																																																				
Céline	2																																																				
Louis	2																																																				
Marie	2																																																				
Patronymes (Nb > 1)	15	<table border="1"> <thead> <tr> <th>Patronymes H/F</th> <th>Nb</th> </tr> </thead> <tbody> <tr> <td>LAURENT</td> <td>5</td> </tr> <tr> <td>POUILLOT</td> <td>3</td> </tr> <tr> <td>VATAN</td> <td>3</td> </tr> <tr> <td>VATTAN</td> <td>3</td> </tr> <tr> <td>FABRE</td> <td>2</td> </tr> <tr> <td>FLEURIER</td> <td>2</td> </tr> </tbody> </table> <p>7 patronymes différents de femmes à la naissance.</p>	Patronymes H/F	Nb	LAURENT	5	POUILLOT	3	VATAN	3	VATTAN	3	FABRE	2	FLEURIER	2																																					
Patronymes H/F	Nb																																																				
LAURENT	5																																																				
POUILLOT	3																																																				
VATAN	3																																																				
VATTAN	3																																																				
FABRE	2																																																				
FLEURIER	2																																																				

Recherche des 27 habitants de 1911 dans les autres recensements

Recensement de 1876	Nb	%
Croix de Bois (Rue de la)	1	14,3
Halle (Place de la)	1	14,3
Marché aux Chevaux (Place du)	1	14,3
Puits Saint Jean (Place du)	1	14,3
Rempart des Dames (Rue)	1	14,3
Saint Martin (Place)	1	14,3
Saint Père (Rue)	1	14,3
Total	7	100,0
Pourcentage des présents de 1876 dans le recensements de 1911		25,9
Recensement de 1901	Nb	%
Carroir de Velours (Rue du)	1	7,1
Porte Serrure (Rue)	5	35,7
Puits Saint Jean (Place du)	6	42,9
Saint Jean (Rue)	1	7,1
Saint Père (Rue)	1	7,1
Total	14	100,0
Pourcentage des présents de 1901 dans le recensements de 1911		51,9
Recensement de 1906	Nb	%
Carroir de Velours (Rue du)	3	15,8
Puits Saint Jean (Place du)	9	47,4
Saint Jean (Rue)	1	5,3
Saints Pères (Place des)	1	5,3
Vieux Prêche (Rue du)	5	26,3
Total	19	100,0
Pourcentage des présents de 1906 dans le recensements de 1911		70,4
Recensement de 1911	Nb	%
Habitants présents dans d'autres recensements	20	74,1
Habitants non présents dans d'autres recensements	7	25,9

Recensement de 1921	Nb	%
Halle (Place de la)	1	16,7
Juifs (Rue des)	1	16,7
Macdonald (Rue)	1	16,7
Porte Serrure (Rue)	1	16,7
Puits Saint Jean (Place du)	2	33,3
Total	6	100,0
Pourcentage des présents de 1921 dans le recensements de 1911		22,2

Recensement de 1926	Nb	%
Juifs (Rue des)	1	50,0
Puits Saint Jean (Place du)	1	50,0
Total	2	100,0
Pourcentage des présents de 1926 dans le recensements de 1911		7,4

Recensement de 1931	Nb	%
Juifs (Rue des)	1	50,0
Puits Saint Jean (Place du)	1	50,0
Total	2	100,0
Pourcentage des présents de 1931 dans le recensements de 1911		7,4

Recensement de 1936	Nb	%
Puits Saint Jean (Place du)	1	100,0
Total	1	100,0
Pourcentage des présents de 1936 dans le recensements de 1911		3,7

Observations :

La place avec ses 27 habitants est composée de 5 maisons occupées par 10 ménages dont 4 ménages avec enfants.

Les 4 enfants de moins de 16 ans constituent 14,8 % de la population.

Les 10 habitants de plus de 55 ans constituent 37,0 % de la population.

Les habitants de sexe féminin sont 55,6 %.

Les métiers des chefs de famille sont : un négociant en épicerie avec une employée, un mécanicien avec un fils mécanicien et deux fils boursier, un journalier, un sommelier, un secrétaire de mairie, un charretier.

La population est native à 92 % du Cher dont 48 % de Sancerre.

74 % de la population est connue dans d'autres recensements : 26 % dans celui de 1876, 52 % dans celui de 1901, 22 % dans celui de 1921, 4 % dans celui de 1936.

Chavignol (Ruelle de)

Désignation	Quantité	Recensement 1911 (L043)			
Folio	2	N°29 au N°30			
Nb de maisons occupées	4	N°253 au N°257, 1 maison vacante N°256			
		Nombre de ménages par maison		Nb	
		1 ménage par maison		4	
Nb de ménages	4	N°281 au N°284			
		Nb de personnes par ménage		Nb	
		1 personnes		1	
		4 personnes		1	
		5 personnes		1	
		7 personnes		1	
		Nb de générations par ménage		Nb	
		1 génération : époux		1	
		2 généré. : époux, enfants		3	
		2 généré. : époux, parents		0	
		3 généré. : époux, parents, enfants		0	
		3 généré. : époux, enfants, petit-enfants		0	
		4 généré. : époux, parents, enfants, petits-enfants		0	
		Nb de ménages ayant des employés		0	
		Nb de ménages ayant des pensionnaires		1	
	Époux et Épouse	Époux sans Épouse	Épouse sans Époux		
Nb	3	1	0		
%	75	25	0		
avec enfant(s) < 18 ans		0	0		

		<table border="1"> <tr> <th colspan="2">Couple non marié</th> <th>Nb</th> </tr> <tr> <td colspan="2">Homme et femme</td> <td>0</td> </tr> <tr> <td colspan="2">Deux femmes</td> <td>0</td> </tr> <tr> <td colspan="2">Deux hommes</td> <td>0</td> </tr> </table>	Couple non marié		Nb	Homme et femme		0	Deux femmes		0	Deux hommes		0																								
Couple non marié		Nb																																				
Homme et femme		0																																				
Deux femmes		0																																				
Deux hommes		0																																				
Nb d'individus	17	N°855 au N°871, tous français																																				
Types d'individus <table border="1"> <tr> <th>Sexe</th> <th>M</th> <th>F</th> </tr> <tr> <td>Tous</td> <td>10</td> <td>7</td> </tr> <tr> <td>< 16 ans</td> <td>6</td> <td>3</td> </tr> <tr> <td>> 55 ans</td> <td>1</td> <td>0</td> </tr> </table>	Sexe	M	F	Tous	10	7	< 16 ans	6	3	> 55 ans	1	0		<table border="1"> <tr> <th colspan="2">Répartition des types d'individus</th> <th>Nb</th> </tr> <tr> <td colspan="2">Épouse</td> <td>3</td> </tr> <tr> <td colspan="2">Fille</td> <td>2</td> </tr> <tr> <td colspan="2">Fils</td> <td>6</td> </tr> <tr> <td colspan="2">Homme (Chef)</td> <td>4</td> </tr> <tr> <td colspan="2">Nourrisson (F)</td> <td>1</td> </tr> <tr> <td colspan="2">Sœur</td> <td>1</td> </tr> <tr> <td colspan="2">Patron</td> <td>1</td> </tr> </table> <p>Écart d'âge max. entre les individus d'un ménage : 40 ans</p>	Répartition des types d'individus		Nb	Épouse		3	Fille		2	Fils		6	Homme (Chef)		4	Nourrisson (F)		1	Sœur		1	Patron		1
Sexe	M	F																																				
Tous	10	7																																				
< 16 ans	6	3																																				
> 55 ans	1	0																																				
Répartition des types d'individus		Nb																																				
Épouse		3																																				
Fille		2																																				
Fils		6																																				
Homme (Chef)		4																																				
Nourrisson (F)		1																																				
Sœur		1																																				
Patron		1																																				
Professions	4	<table border="1"> <tr> <th colspan="2">Profession(s)</th> <th>Nb</th> </tr> <tr> <td colspan="2">Charretier</td> <td>1</td> </tr> <tr> <td colspan="2">Journalier</td> <td>1</td> </tr> <tr> <td colspan="2">Maçon</td> <td>1</td> </tr> <tr> <td colspan="2">Tonnelier</td> <td>1</td> </tr> <tr> <td colspan="3">Profession(s)</td> </tr> <tr> <td></td> <td>Sexe M</td> <td>Sexe F</td> <td>Total</td> </tr> <tr> <td>Nombre</td> <td>4</td> <td>0</td> <td>4</td> </tr> <tr> <td>% / Nb Ind,</td> <td>40</td> <td>0</td> <td>23,5</td> </tr> </table>	Profession(s)		Nb	Charretier		1	Journalier		1	Maçon		1	Tonnelier		1	Profession(s)				Sexe M	Sexe F	Total	Nombre	4	0	4	% / Nb Ind,	40	0	23,5						
Profession(s)		Nb																																				
Charretier		1																																				
Journalier		1																																				
Maçon		1																																				
Tonnelier		1																																				
Profession(s)																																						
	Sexe M	Sexe F	Total																																			
Nombre	4	0	4																																			
% / Nb Ind,	40	0	23,5																																			
Lieux de naissance	5	<table border="1"> <tr> <th colspan="2">Lieux de naissance</th> <th>Nb</th> </tr> <tr> <td colspan="2">Dampierre-en-Crot (18084)</td> <td>2</td> </tr> <tr> <td colspan="2">Sancerre (18241)</td> <td>8</td> </tr> <tr> <td colspan="2">Sury-en-Vaux (18258)</td> <td>4</td> </tr> <tr> <td colspan="2">Thou (18264)</td> <td>2</td> </tr> <tr> <td colspan="2">Villegenon (18284)</td> <td>1</td> </tr> </table>	Lieux de naissance		Nb	Dampierre-en-Crot (18084)		2	Sancerre (18241)		8	Sury-en-Vaux (18258)		4	Thou (18264)		2	Villegenon (18284)		1																		
Lieux de naissance		Nb																																				
Dampierre-en-Crot (18084)		2																																				
Sancerre (18241)		8																																				
Sury-en-Vaux (18258)		4																																				
Thou (18264)		2																																				
Villegenon (18284)		1																																				

		Lieu(x) de naissance				
		Nb	Sexe M	Sexe F	Total	%
		Sancerre	5	3	8	47,1
		Cher hors Sancerre	5	4	9	52,9
		Nièvre	0	0	0	0
		Paris, région parisienne	0	0	0	0
		Autres	0	0	0	0
Âge	Min : 1 an Max : 76 Moy : 22,9 Ecart Type : 21 né(e) entre 1835 et 1910	<p style="text-align: center;">Âge de la population</p>				
1 ^{er} Prénoms (Nb > 1)	14	Prénoms		Nb		
		Marie		3		
		Louis		2		
Patronymes (Nb > 1)	5	Patronymes H/F		Nb		
		RENAUD		6		
		GRANDEAU		5		
		RASLE		4		
3 patronymes différents de femmes à la naissance.						
Recherche des 17 habitants de 1911 dans les autres recensements						
Recensement de 1876		Nb		%		
Puits des Fins (Rue du)		1		100,0		
Total		1		100,0		
Pourcentage des présents de 1876 dans le recensements de 1911				5,9		
Recensement de 1901		Nb		%		
Chavignol (Ruelle de)		1		50,0		
Saint André (Rue)		1		50,0		
Total		2		100,0		
Pourcentage des présents de 1901 dans le recensements de 1911				11,8		

Recensement de 1906	Nb	%
Amigny (Village)	4	40,0
Chavignol (Ruelle de)	1	10,0
Rempart des Dames (Rue)	5	50,0
Total	10	100,0
Pourcentage des présents de 1906 dans le recensements de 1911		58,8
Recensement de 1911	Nb	%
Habitants présents dans d'autres recensements	11	64,7
Habitants non présents dans d'autres recensements	6	35,3
Recensement de 1921	Nb	%
Chavignol (Ruelle de)	4	100,0
Total	4	100,0
Pourcentage des présents de 1921 dans le recensements de 1911		23,5
Recensement de 1926	Nb	%
Chavignol (Ruelle de)	5	100,0
Total	5	100,0
Pourcentage des présents de 1926 dans le recensements de 1911		29,4
Recensement de 1931	Nb	%
Chavignol (Ruelle de)	2	100,0
Total	2	100,0
Pourcentage des présents de 1931 dans le recensements de 1911		11,8
Recensement de 1936	Nb	%
Chavignol (Ruelle de)	2	100,0
Total	2	100,0
Pourcentage des présents de 1936 dans le recensements de 1911		11,8
Observations :		
La rue avec ses 17 habitants est composée d'une maison vacante et de 4 maisons occupées par 4 ménages dont 2 ménages avec enfants.		
Les 9 enfants de moins de 16 ans constituent 52,9 % de la population.		
L'habitant de plus de 55 ans constituent 5,9 % de la population.		
Les métiers des chefs de famille sont : un journalier, un charretier, un maçon, un tonnelier.		
La population est native à 100 % du Cher dont 47 % de Sancerre.		
65 % de la population est connue dans d'autres recensements : 6 % dans celui de 1876, 12 % dans celui de 1901, 23 % dans celui de 1921, 12 % dans celui de 1936.		

Lodève (Rue de)

Désignation	Quantité	Recensement 1911 (L044)			
Folio	1	N°30			
Nb de maisons occupées	2	N°260 au N°261			
		Nombre de ménages par maison	Nb		
		1 ménage par maison	2		
Nb de ménages	2	N°287 au N°288			
		Nb de personnes par ménage	Nb		
		1 personne	0		
		2 personnes	1		
		3 personnes	1		
		Nb de générations par ménage	Nb		
		1 génération : époux	1		
		2 généré. : époux, enfants	1		
		2 généré. : époux, parents	0		
		3 généré. : époux, parents, enfants	0		
		3 généré. : époux, enfants, petit-enfants	0		
		4 généré. : époux, parents, enfants, petits-enfants	0		
		Nb de ménages ayant des employés	0		
		Nb de ménages ayant des pensionnaires	0		
			Époux et Épouse	Époux sans Épouse	Épouse sans Époux
		Nb	2	0	0
		%	100	0	0
		avec enfant(s) < 18 ans		0	0
			Couple non marié		Nb
			Homme et femme		0
	Deux femmes		0		
	Deux hommes		0		

Nb d'individus	5	N°876 au N°880, tous français				
Types d'individus		Répartition des types d'individus			Nb	
		Épouse			2	
		Fils			1	
		Homme (Chef)			2	
		Patron			1	
Écart d'âge max. entre les individus d'un ménage : 28 ans						
Professions	2	Profession(s)			Nb	
		Ménagère			1	
		Vigneron			3	
		Profession(s)				
			Sexe M	Sexe F	Total	
		Nombre	3	1	4	
% / Nb Ind,	100	50	80			
Lieux de naissance	2	Lieux de naissance			Nb	
		Sancerre (18241)			4	
		Sury-en-Vaux (18258)			1	
		Lieu(x) de naissance				
		Nb	Sexe M	Sexe F	Total	%
		Sancerre	3	1	4	80
		Cher hors Sancerre	0	1	1	20
		Nièvre	0	0	0	0
		Paris, région parisienne	0	0	0	0
		Autres	0	0	0	0

Âge	Min : 24 ans Max : 67 Moy : 47	<p style="text-align: center;">Âge de la population</p>	
	Ecart Type : 18,4 né(e) entre 1844 et 1887		
1 ^{er} Prénoms (Nb > 1)	4	Prénoms	
		François	2
Patronymes (Nb > 1)	1	Patronymes H/F	
		LESIMPLE	5
2 patronymes différents de femmes à la naissance.			
Recherche des 5 habitants de 1911 dans les autres recensements			
Recensement de 1876		Nb	%
Saint Martin (Lieu-dit)		2	66,7
Amigny (Village)		1	33,3
Total		3	100,0
Pourcentage des présents de 1876 dans le recensements de 1911			60,0
Recensement de 1901		Nb	%
Huchette (Rue de la)		2	50,0
Lodève (Rue de)		2	50,0
Total		4	100,0
Pourcentage des présents de 1901 dans le recensements de 1911			80,0
Recensement de 1906		Nb	%
Huchette (Rue de la)		2	40,0
Lodève (Rue de)		3	60,0
Total		5	100,0
Pourcentage des présents de 1906 dans le recensements de 1911			100,0
Recensement de 1911		Nb	%
Habitants présents dans d'autres recensements		5	100,0

Habitants non présents dans d'autres recensements	0	0,0
Recensement de 1921		
	Nb	%
Lodève (Rue de)	1	100,0
Total	1	100,0
Pourcentage des présents de 1921 dans le recensements de 1911		20,0
Recensement de 1926		
	Nb	%
Lodève (Rue de)	1	100,0
Total	1	100,0
Pourcentage des présents de 1926 dans le recensements de 1911		20,0
Recensement de 1931		
	Nb	%
Chavignol (Ruelle de)	1	100,0
Total	1	100,0
Pourcentage des présents de 1931 dans le recensements de 1911		20,0
La ruelle de Chavignol est situé à l'extrémité sud de la rue de Lodève.		
Recensement de 1936		
	Nb	%
Lodève (Rue de)	1	100,0
Total	1	100,0
Pourcentage des présents de 1936 dans le recensements de 1911		20,0
Observations :		
<p>La rue avec ses 5 habitants est composée de 2 maisons occupées par 2 ménages dont 1 ménage avec enfants. Aucun enfant. Les 2 habitants de plus de 55 ans constituent 40 % de la population. Les habitants de sexe féminin sont 40 %. Les métiers des chefs de famille sont : deux vignerons dont l'un avec son fils. La population est native à 100 % du Cher dont 80 % de Sancerre. 100 % de la population est connue dans d'autres recensements : 60 % dans celui de 1876, 80 % dans celui de 1901, 20 % dans celui de 1921, 20 % dans celui de 1936.</p>		

Puits de Dieu (Rue du)

Désignation	Quantité	Recensement 1911 (L046)			
Folio	2	N°28 au N°29			
Nb de maisons	10	N°242 au N°252, 1 maison vacante N°249			
		Nombre de ménages par maison		Nb	
		1 ménage par maison		7	
		2 ménages par maison		2	
		3 ménages par maison		1	
Nb de ménages	14	N°267 au N°280			
		Nb de personnes par ménage		Nb	
		1 personne		6	
		2 personnes		2	
		3 personnes		2	
		4 personnes		3	
		5 personnes		1	
		Nb de générations par ménage		Nb	
		1 génération : époux		7	
		2 génér. : époux, enfants		7	
		2 génér. : époux, parents		0	
		3 génér. : époux, parents, enfants		0	
		3 génér. : époux, enfants, petit-enfants		0	
		4 génér. : époux, parents, enfants, petits-enfants		0	
		Nb de ménages ayant des employés		0	
		Nb de ménages ayant des pensionnaires		0	
			Époux et Épouse	Époux sans Épouse	Épouse sans Époux
		Nb	6	3	5
		%	42,9	21,4	35,7
		avec enfant(s) < 18 ans		0	0

		<table border="1"> <thead> <tr> <th colspan="2">Couple non marié</th> <th>Nb</th> </tr> </thead> <tbody> <tr> <td colspan="2">Homme et femme</td> <td>0</td> </tr> <tr> <td colspan="2">Deux femmes</td> <td>0</td> </tr> <tr> <td colspan="2">Deux hommes</td> <td>0</td> </tr> </tbody> </table>	Couple non marié		Nb	Homme et femme		0	Deux femmes		0	Deux hommes		0																																								
Couple non marié		Nb																																																				
Homme et femme		0																																																				
Deux femmes		0																																																				
Deux hommes		0																																																				
Nb d'individus	33	N°822 au N°854, tous français																																																				
Types d'individus		<table border="1"> <thead> <tr> <th colspan="2">Répartition des types d'individus</th> <th>Nb</th> </tr> </thead> <tbody> <tr> <td colspan="2">Belle-fille</td> <td>1</td> </tr> <tr> <td colspan="2">Épouse</td> <td>6</td> </tr> <tr> <td colspan="2">Femme (Chef)</td> <td>5</td> </tr> <tr> <td colspan="2">Fille</td> <td>10</td> </tr> <tr> <td colspan="2">Fils</td> <td>2</td> </tr> <tr> <td colspan="2">Homme (Chef)</td> <td>9</td> </tr> <tr> <td colspan="2">Patron</td> <td>5</td> </tr> <tr> <td colspan="2">Patronne</td> <td>1</td> </tr> </tbody> </table> <p>Écart d'âge max. entre les individus d'un ménage : 52 ans</p>	Répartition des types d'individus		Nb	Belle-fille		1	Épouse		6	Femme (Chef)		5	Fille		10	Fils		2	Homme (Chef)		9	Patron		5	Patronne		1																									
Répartition des types d'individus		Nb																																																				
Belle-fille		1																																																				
Épouse		6																																																				
Femme (Chef)		5																																																				
Fille		10																																																				
Fils		2																																																				
Homme (Chef)		9																																																				
Patron		5																																																				
Patronne		1																																																				
Professions	11	<table border="1"> <thead> <tr> <th colspan="2">Profession(s)</th> <th>Nb</th> </tr> </thead> <tbody> <tr> <td colspan="2">Agent général d'assurances</td> <td>1</td> </tr> <tr> <td colspan="2">Clerc de Notaire</td> <td>1</td> </tr> <tr> <td colspan="2">Commis des PTT</td> <td>1</td> </tr> <tr> <td colspan="2">Couturière</td> <td>3</td> </tr> <tr> <td colspan="2">Cultivateur</td> <td>1</td> </tr> <tr> <td colspan="2">Employée</td> <td>1</td> </tr> <tr> <td colspan="2">Maçon</td> <td>1</td> </tr> <tr> <td colspan="2">Ménagère</td> <td>1</td> </tr> <tr> <td colspan="2">Professeur au collège</td> <td>1</td> </tr> <tr> <td colspan="2">Vigneron</td> <td>4</td> </tr> <tr> <td colspan="2">Voiturier</td> <td>1</td> </tr> </tbody> </table> <table border="1"> <thead> <tr> <th colspan="4">Profession(s)</th> </tr> <tr> <th></th> <th>Sexe M</th> <th>Sexe F</th> <th>Total</th> </tr> </thead> <tbody> <tr> <td>Nombre</td> <td>10</td> <td>6</td> <td>16</td> </tr> <tr> <td>% / Nb Ind,</td> <td>90,9</td> <td>27,3</td> <td>48,5</td> </tr> </tbody> </table>	Profession(s)		Nb	Agent général d'assurances		1	Clerc de Notaire		1	Commis des PTT		1	Couturière		3	Cultivateur		1	Employée		1	Maçon		1	Ménagère		1	Professeur au collège		1	Vigneron		4	Voiturier		1	Profession(s)					Sexe M	Sexe F	Total	Nombre	10	6	16	% / Nb Ind,	90,9	27,3	48,5
Profession(s)		Nb																																																				
Agent général d'assurances		1																																																				
Clerc de Notaire		1																																																				
Commis des PTT		1																																																				
Couturière		3																																																				
Cultivateur		1																																																				
Employée		1																																																				
Maçon		1																																																				
Ménagère		1																																																				
Professeur au collège		1																																																				
Vigneron		4																																																				
Voiturier		1																																																				
Profession(s)																																																						
	Sexe M	Sexe F	Total																																																			
Nombre	10	6	16																																																			
% / Nb Ind,	90,9	27,3	48,5																																																			
Lieux de naissance	15	<table border="1"> <thead> <tr> <th colspan="2">Lieux de naissance</th> <th>Nb</th> </tr> </thead> <tbody> <tr> <td colspan="2">Allemagne (99109)</td> <td>1</td> </tr> <tr> <td colspan="2">Bué (18039)</td> <td>2</td> </tr> <tr> <td colspan="2">Cloyes-sur-le-Loir (28103)</td> <td>1</td> </tr> </tbody> </table>	Lieux de naissance		Nb	Allemagne (99109)		1	Bué (18039)		2	Cloyes-sur-le-Loir (28103)		1																																								
Lieux de naissance		Nb																																																				
Allemagne (99109)		1																																																				
Bué (18039)		2																																																				
Cloyes-sur-le-Loir (28103)		1																																																				

		<table border="1"> <tr><td>Cosne-Cours-sur-Loire (58086)</td><td>1</td></tr> <tr><td>Crézancy-en-Sancerre (18079)</td><td>1</td></tr> <tr><td>Dampierre-en-Crot (18084)</td><td>1</td></tr> <tr><td>Decize (58095)</td><td>1</td></tr> <tr><td>Gron (18105)</td><td>1</td></tr> <tr><td>Noyer (le) (18168)</td><td>2</td></tr> <tr><td>Puy-en-Velay (le) (43157)</td><td>1</td></tr> <tr><td>Sancerre (18241)</td><td>16</td></tr> <tr><td>Sens-Beaujeu (18249)</td><td>1</td></tr> <tr><td>Sury-en-Vaux (18258)</td><td>1</td></tr> <tr><td>Sury-ès-Bois (18259)</td><td>1</td></tr> <tr><td>Vincennes (94080)</td><td>2</td></tr> </table>	Cosne-Cours-sur-Loire (58086)	1	Crézancy-en-Sancerre (18079)	1	Dampierre-en-Crot (18084)	1	Decize (58095)	1	Gron (18105)	1	Noyer (le) (18168)	2	Puy-en-Velay (le) (43157)	1	Sancerre (18241)	16	Sens-Beaujeu (18249)	1	Sury-en-Vaux (18258)	1	Sury-ès-Bois (18259)	1	Vincennes (94080)	2											
Cosne-Cours-sur-Loire (58086)	1																																				
Crézancy-en-Sancerre (18079)	1																																				
Dampierre-en-Crot (18084)	1																																				
Decize (58095)	1																																				
Gron (18105)	1																																				
Noyer (le) (18168)	2																																				
Puy-en-Velay (le) (43157)	1																																				
Sancerre (18241)	16																																				
Sens-Beaujeu (18249)	1																																				
Sury-en-Vaux (18258)	1																																				
Sury-ès-Bois (18259)	1																																				
Vincennes (94080)	2																																				
		<table border="1"> <thead> <tr> <th colspan="5">Lieu(x) de naissance</th> </tr> <tr> <th>Nb</th> <th>Sexe M</th> <th>Sexe F</th> <th>Total</th> <th>%</th> </tr> </thead> <tbody> <tr><td>Sancerre</td><td>5</td><td>11</td><td>16</td><td>48,5</td></tr> <tr><td>Cher hors Sancerre</td><td>4</td><td>6</td><td>10</td><td>30,3</td></tr> <tr><td>Nièvre</td><td>0</td><td>2</td><td>2</td><td>6,1</td></tr> <tr><td>Paris, région parisienne</td><td>1</td><td>1</td><td>2</td><td>6,1</td></tr> <tr><td>Autres</td><td>1</td><td>2</td><td>3</td><td>9,1</td></tr> </tbody> </table>	Lieu(x) de naissance					Nb	Sexe M	Sexe F	Total	%	Sancerre	5	11	16	48,5	Cher hors Sancerre	4	6	10	30,3	Nièvre	0	2	2	6,1	Paris, région parisienne	1	1	2	6,1	Autres	1	2	3	9,1
Lieu(x) de naissance																																					
Nb	Sexe M	Sexe F	Total	%																																	
Sancerre	5	11	16	48,5																																	
Cher hors Sancerre	4	6	10	30,3																																	
Nièvre	0	2	2	6,1																																	
Paris, région parisienne	1	1	2	6,1																																	
Autres	1	2	3	9,1																																	
Âge	Min : 6 ans Max : 79 Moy : 40,5 Ecart Type : 19,9 né(e) entre 1832 et 1905	<p style="text-align: center;">Âge de la population</p>																																			
Prénoms (Nb > 1)	31	<table border="1"> <thead> <tr> <th>Prénoms</th> <th>Nb</th> </tr> </thead> <tbody> <tr><td>Marie</td><td>9</td></tr> <tr><td>François</td><td>2</td></tr> <tr><td>Gabrielle</td><td>2</td></tr> <tr><td>Louis</td><td>2</td></tr> <tr><td>Thérèse</td><td>2</td></tr> </tbody> </table>	Prénoms	Nb	Marie	9	François	2	Gabrielle	2	Louis	2	Thérèse	2																							
Prénoms	Nb																																				
Marie	9																																				
François	2																																				
Gabrielle	2																																				
Louis	2																																				
Thérèse	2																																				

Patronymes (Nb > 1)	14	Patronymes H/F		Nb
		ABONNET		5
		CHERRIER		4
		LAUVERJAT		4
		LECHELON		4
		BERNEAU		3
		LESIMPLE		3
		FOREST		2
		GUERRY		2
9 patronymes différents de femmes à la naissance.				

Recherche des 33 habitants de 1911 dans les autres recensements

Recensement de 1876	Nb	%
Amigny (Village)	1	7,1
Basse des Remparts (Rue)	2	14,3
Chenevières (Rue des)	1	7,1
Porte Serrure (Rue)	1	7,1
Puits de Dieu (Rue du)	6	42,9
Puits des Fins (Rue du)	1	7,1
Puits Saint Jean (Place du)	2	14,3
Total	14	100,0
Pourcentage des présents de 1876 dans le recensements de 1911		42,4
Recensement de 1901	Nb	%
Chavignol (Ruelle de)	1	4,2
Puits de Dieu (Rue du)	22	91,7
Puits des Fins (Rue du)	1	4,2
Total	24	100,0
Pourcentage des présents de 1901 dans le recensements de 1911		72,7
Recensement de 1906	Nb	%
Puits de Dieu (Rue du)	25	92,6
Puits des Fins (Rue du)	1	3,7
Saint André (Rue)	1	3,7
Total	27	100,0
Pourcentage des présents de 1906 dans le recensements de 1911		81,8

Recensement de 1911	Nb	%
Habitants présents dans d'autres recensements	28	84,8
Habitants non présents dans d'autres recensements	5	15,2

Recensement de 1921	Nb	%
Halle (Place de la)	1	5,0
Puits de Dieu (Rue du)	19	95,0
Total	20	100,0
Pourcentage des présents de 1921 dans le recensements de 1911		60,6

Recensement de 1926	Nb	%
Puits de Dieu (Rue du)	16	100,0
Total	16	100,0
Pourcentage des présents de 1926 dans le recensements de 1911		48,5

Recensement de 1931	Nb	%
Puits des Fins (Rue du)	9	100,0
Total	9	100,0
Pourcentage des présents de 1931 dans le recensements de 1911		27,3

Dans le recensement de 1931, la rue des Puits de Dieu n'est pas présente. La population de cette rue a été mise dans la population des Puits des Fins.

Recensement de 1936	Nb	%
Puits de Dieu (Rue du)	6	100,0
Total	6	100,0
Pourcentage des présents de 1936 dans le recensements de 1911		18,2

Observations :

La rue avec ses 33 habitants est composée de 10 maisons occupées par 14 ménages dont 7 ménages avec enfants.

Les 5 enfants de moins de 16 ans constituent 15,1 % de la population.

Les 9 habitants de plus de 55 ans constituent 27,3 % de la population.

Les habitants de sexe féminin sont 67 %.

Les métiers des chefs de famille sont : un commis des PTT, une employée, un professeur au collège, un maçon, un clerc de notaire, un agent général d'assurances, quatre vigneron, dont un avec son fils cultivateur.

La population est native à 79 % du Cher dont 48 % de Sancerre.

85 % de la population est connue dans d'autres recensements : 42 % dans celui de 1876, 73 % dans celui de 1901, 61 % dans celui de 1921, 18 % dans celui de 1936.

Ce document est la propriété de Raffaitin Gérard, 20 bis rue des Velettes, 92150 Suresnes.
Il ne peut être utilisé, reproduit ou communiqué sans son autorisation – Proprietary Data.

Puits des Fins (Rue du)

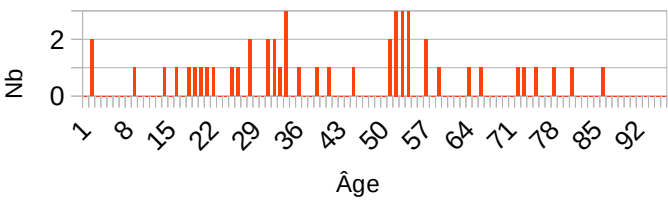
Désignation	Quantité	Recensement 1911 (L047)	
Folio	3	N°26 au N°28	
Nb de maisons	15	N°225 au N°241, 2 maisons vacantes N°230 et N°231	
		Nombre de ménages par maison	Nb
		1 ménage par maison	12
		2 ménages par maison	3
Nb de ménages	18		
		Nb de personnes par ménage	Nb
		1 personne	1
		2 personnes	9
		3 personnes	5
		4 personnes	1
		5 personnes	2
		Nb de générations par ménage	Nb
		1 génération : époux	7
		2 génér. : époux, enfants	10
		2 génér. : époux, parents	1
		3 génér. : époux, parents, enfants	0
		3 génér. : époux, enfants, petit-enfants	0
		4 génér. : époux, parents, enfants, petits-enfants	0
		Nb de ménages ayant des employés	3
		Nb de ménages ayant des pensionnaires	0
		Époux et Épouse	Époux sans Épouse
		Épouse sans Époux	
		Nb	12
		%	66,7
		Époux sans Épouse	0
		Épouse sans Époux	6
		%	0
		%	33,3
		avec enfant(s) < 18 ans	0
			0

		<table border="1"> <thead> <tr> <th colspan="2">Couple non marié</th> <th>Nb</th> </tr> </thead> <tbody> <tr> <td colspan="2">Homme et femme</td> <td>0</td> </tr> <tr> <td colspan="2">Deux femmes</td> <td>0</td> </tr> <tr> <td colspan="2">Deux hommes</td> <td>0</td> </tr> </tbody> </table>	Couple non marié		Nb	Homme et femme		0	Deux femmes		0	Deux hommes		0																																				
Couple non marié		Nb																																																
Homme et femme		0																																																
Deux femmes		0																																																
Deux hommes		0																																																
Nb d'individus	48	N°774 au N°821, tous français																																																
Types d'individus <table border="1"> <thead> <tr> <th>Sexe</th> <th>M</th> <th>F</th> </tr> </thead> <tbody> <tr> <td>Tous</td> <td>20</td> <td>28</td> </tr> <tr> <td>< 16 ans</td> <td>2</td> <td>3</td> </tr> <tr> <td>> 55 ans</td> <td>3</td> <td>8</td> </tr> </tbody> </table>	Sexe	M	F	Tous	20	28	< 16 ans	2	3	> 55 ans	3	8		<table border="1"> <thead> <tr> <th colspan="2">Répartition des types d'individus</th> <th>Nb</th> </tr> </thead> <tbody> <tr> <td colspan="2">Beau-frère</td> <td>1</td> </tr> <tr> <td colspan="2">Employé</td> <td>2</td> </tr> <tr> <td colspan="2">Employée</td> <td>2</td> </tr> <tr> <td colspan="2">Épouse</td> <td>12</td> </tr> <tr> <td colspan="2">Femme (Chef)</td> <td>6</td> </tr> <tr> <td colspan="2">Fille</td> <td>7</td> </tr> <tr> <td colspan="2">Fils</td> <td>5</td> </tr> <tr> <td colspan="2">Homme (Chef)</td> <td>12</td> </tr> <tr> <td colspan="2">Mère</td> <td>1</td> </tr> <tr> <td colspan="2">Patron</td> <td>5</td> </tr> <tr> <td colspan="2">Patronne</td> <td>1</td> </tr> </tbody> </table> <p>Écart d'âge max. entre les individus d'un ménage : 58 ans</p>	Répartition des types d'individus		Nb	Beau-frère		1	Employé		2	Employée		2	Épouse		12	Femme (Chef)		6	Fille		7	Fils		5	Homme (Chef)		12	Mère		1	Patron		5	Patronne		1
Sexe	M	F																																																
Tous	20	28																																																
< 16 ans	2	3																																																
> 55 ans	3	8																																																
Répartition des types d'individus		Nb																																																
Beau-frère		1																																																
Employé		2																																																
Employée		2																																																
Épouse		12																																																
Femme (Chef)		6																																																
Fille		7																																																
Fils		5																																																
Homme (Chef)		12																																																
Mère		1																																																
Patron		5																																																
Patronne		1																																																
Professions	17	<table border="1"> <thead> <tr> <th>Profession(s)</th> <th>Nb</th> </tr> </thead> <tbody> <tr> <td>Blanchisseuse</td> <td>1</td> </tr> <tr> <td>Clerc d'avoué</td> <td>1</td> </tr> <tr> <td>Clerc de Notaire</td> <td>1</td> </tr> <tr> <td>Commis de perception</td> <td>1</td> </tr> <tr> <td>Couturière</td> <td>2</td> </tr> <tr> <td>Couvreur</td> <td>2</td> </tr> <tr> <td>Cultivateur</td> <td>1</td> </tr> <tr> <td>Domestique</td> <td>3</td> </tr> <tr> <td>Employé de commerce</td> <td>1</td> </tr> <tr> <td>Institutrice en retraite</td> <td>1</td> </tr> <tr> <td>Journalier</td> <td>2</td> </tr> <tr> <td>Maçon</td> <td>2</td> </tr> <tr> <td>Menuisier</td> <td>1</td> </tr> <tr> <td>Plâtrier</td> <td>1</td> </tr> <tr> <td>Professeur au collège</td> <td>1</td> </tr> <tr> <td>Président horaire de cour d'appel</td> <td>1</td> </tr> <tr> <td>Vigneron</td> <td>2</td> </tr> </tbody> </table>	Profession(s)	Nb	Blanchisseuse	1	Clerc d'avoué	1	Clerc de Notaire	1	Commis de perception	1	Couturière	2	Couvreur	2	Cultivateur	1	Domestique	3	Employé de commerce	1	Institutrice en retraite	1	Journalier	2	Maçon	2	Menuisier	1	Plâtrier	1	Professeur au collège	1	Président horaire de cour d'appel	1	Vigneron	2												
Profession(s)	Nb																																																	
Blanchisseuse	1																																																	
Clerc d'avoué	1																																																	
Clerc de Notaire	1																																																	
Commis de perception	1																																																	
Couturière	2																																																	
Couvreur	2																																																	
Cultivateur	1																																																	
Domestique	3																																																	
Employé de commerce	1																																																	
Institutrice en retraite	1																																																	
Journalier	2																																																	
Maçon	2																																																	
Menuisier	1																																																	
Plâtrier	1																																																	
Professeur au collège	1																																																	
Président horaire de cour d'appel	1																																																	
Vigneron	2																																																	

		Profession(s)			
			Sexe M	Sexe F	Total
		Nombre	18	6	24
		% / Nb Ind,	90	21,2	50

Lieux de naissance	19	Lieux de naissance		Nb
		Apremont-sur-Allier (18007)		1
Beaulieu-sur-Loire (45029)		1		
Boulleret (18032)		2		
Chapelotte (la) (18051)		2		
Châteauroux (36044)		1		
Crézancy-en-Sancerre (18079)		1		
Entrains-sur-Nohain (58109)		1		
Givardon (18102)		1		
Laon (02408)		1		
Ménétréol-sous-Sancerre (18146)		2		
Noyer (le) (18168)		1		
Orléans (45234)		1		
Paris 13 ^e (75)		1		
Sancerre (18241)		26		
Savigny-en-Sancerre (18246)		1		
Sens-Beaujeu (18249)		1		
Subligny (18256)		1		
Sury-en-Vaux (18258)		1		
Tracy-sur-Loire (58295)		2		

Lieu(x) de naissance				
Nb	Sexe M	Sexe F	Total	%
Sancerre	12	14	26	54,2
Cher hors Sancerre	5	9	14	29,2
Nièvre	0	3	3	6,2
Paris, région parisienne	1	0	1	2,1
Autres	2	2	4	8,3

<p>Âge</p>	<p>Min : 1 an Max : 85 Moy : 41</p> <p>Ecart Type : 21</p> <p>né(e) entre 1826 et 1910</p>	<p style="text-align: center;">Âge de la population</p> 																																
<p>1^{er} Prénoms (Nb > 1)</p>	<p>30</p>	<table border="1"> <thead> <tr> <th>Prénoms</th> <th>Nb</th> </tr> </thead> <tbody> <tr><td>Marie</td><td>10</td></tr> <tr><td>Louis</td><td>4</td></tr> <tr><td>André</td><td>2</td></tr> <tr><td>Clémence</td><td>2</td></tr> <tr><td>François</td><td>2</td></tr> <tr><td>Joseph</td><td>2</td></tr> <tr><td>Joséphine</td><td>2</td></tr> <tr><td>Louise</td><td>2</td></tr> </tbody> </table>	Prénoms	Nb	Marie	10	Louis	4	André	2	Clémence	2	François	2	Joseph	2	Joséphine	2	Louise	2														
Prénoms	Nb																																	
Marie	10																																	
Louis	4																																	
André	2																																	
Clémence	2																																	
François	2																																	
Joseph	2																																	
Joséphine	2																																	
Louise	2																																	
<p>Patronymes (Nb > 1)</p>	<p>22</p>	<table border="1"> <thead> <tr> <th>Patronymes H/F</th> <th>Nb</th> </tr> </thead> <tbody> <tr><td>VATAN</td><td>8</td></tr> <tr><td>BERTON</td><td>3</td></tr> <tr><td>LAROCHE</td><td>3</td></tr> <tr><td>LESIMPLE</td><td>3</td></tr> <tr><td>MILLERIOUX</td><td>3</td></tr> <tr><td>MÉRIGEON</td><td>3</td></tr> <tr><td>BERNEAU</td><td>2</td></tr> <tr><td>BIQUIN</td><td>2</td></tr> <tr><td>BONNIN</td><td>2</td></tr> <tr><td>CHARLIER</td><td>2</td></tr> <tr><td>FALAISE</td><td>2</td></tr> <tr><td>LAUVERJAT</td><td>2</td></tr> <tr><td>PELOILLE</td><td>2</td></tr> <tr><td>PINSON</td><td>2</td></tr> <tr><td>RAYMOND</td><td>2</td></tr> </tbody> </table> <p>20 patronymes différents de femmes à la naissance.</p>	Patronymes H/F	Nb	VATAN	8	BERTON	3	LAROCHE	3	LESIMPLE	3	MILLERIOUX	3	MÉRIGEON	3	BERNEAU	2	BIQUIN	2	BONNIN	2	CHARLIER	2	FALAISE	2	LAUVERJAT	2	PELOILLE	2	PINSON	2	RAYMOND	2
Patronymes H/F	Nb																																	
VATAN	8																																	
BERTON	3																																	
LAROCHE	3																																	
LESIMPLE	3																																	
MILLERIOUX	3																																	
MÉRIGEON	3																																	
BERNEAU	2																																	
BIQUIN	2																																	
BONNIN	2																																	
CHARLIER	2																																	
FALAISE	2																																	
LAUVERJAT	2																																	
PELOILLE	2																																	
PINSON	2																																	
RAYMOND	2																																	
<p style="text-align: center;">Recherche des 48 habitants de 1911 dans les autres recensements</p>																																		

Recensement de 1876	Nb	%
Paneterie (Rue de la)	2	13,3
Chenevières (Rue des)	1	6,7
Basse des Remparts (Rue)	4	26,7
Porte Serrure (Rue)	1	6,7
Saint Père (Rue)	1	6,7
Puits des Fins (Rue du)	4	26,7
Saint Martin (Rue)	1	6,7
Château de l'Estang (Lieu-dit)	1	6,7
Total	15	100,0
Pourcentage des présents de 1876 dans le recensements de 1911		31,2
Recensement de 1901	Nb	%
Petits Remparts (Rue des)	2	7,4
Porte Serrure (Rue)	1	3,7
Puits de Dieu (Rue du)	1	3,7
Puits des Fins (Rue du)	23	85,2
Total	27	100,0
Pourcentage des présents de 1901 dans le recensements de 1911		56,2
Recensement de 1906	Nb	%
Petits Remparts (Rue des)	2	6,7
Porte Serrure (Rue)	1	3,3
Puits de Dieu (Rue du)	1	3,3
Puits des Fins (Rue du)	25	83,3
Saint André (Rue)	1	3,3
Total	30	100,0
Pourcentage des présents de 1906 dans le recensements de 1911		62,5
Recensement de 1911	Nb	%
Habitants présents dans d'autres recensements	36	75,0
Habitants non présents dans d'autres recensements	12	25,0

Recensement de 1921	Nb	%
Paneterie (Rue de la)	1	3
Degrés (Rue des)	6	18
Collège (Rue du)	1	3
Grange Londy (Rue)	2	6
Puits des Fins (Rue du)	19	57,6
Trois Barbots (Rue des)	3	9
Trois Piliers (Rue des)	1	3
Total	33	100,0
Pourcentage des présents de 1921 dans le recensements de 1911		68,7

Recensement de 1926	Nb	%
Degrés (Rue des)	6	23,1
Pavé Noir (Rue du)	1	3,8
Puits Paulton (Rue du)	2	7,7
Puits des Fins (Rue du)	13	50,0
Trois Barbots (Rue des)	3	11,5
Trois Piliers (Rue des)	1	3,8
Total	26	100,0
Pourcentage des présents de 1926 dans le recensements de 1911		54,2

Recensement de 1931	Nb	%
Degrés (Rue des)	3	14,3
Chenevières (Rue des)	2	9,5
Pavé Noir (Rue du)	1	4,8
Puits Paulton (Rue du)	2	9,5
Puits Saint Jean (Place du)	3	14,3
Puits des Fins (Rue du)	8	38,1
Trois Piliers (Rue des)	1	4,8
Faubourg Saint Ladre (Lieu-dit)	1	4,8
Total	21	100,0
Pourcentage des présents de 1931 dans le recensements de 1911		43,7

Recensement de 1936	Nb	%
Degrés (Rue des)	1	6,7
Chenevières (Rue des)	2	13,3
Pavé Noir (Rue du)	1	6,7
Puits Paulton (Rue du)	2	13,3
Puits Saint Jean (Place du)	2	13,3
Puits des Fins (Rue du)	5	33,3
Trois Piliers (Rue des)	1	6,7
Faubourg Saint Ladre (Lieu-dit)	1	6,7
Total	15	100,0
Pourcentage des présents de 1936 dans le recensements de 1911		31,2

Observations :

La rue avec ses 48 habitants est composée de 15 maisons occupées par 18 ménages dont 10 ménages avec enfants.

Les 5 enfants de moins de 16 ans constituent 10,4 % de la population.

Les 11 habitants de plus de 55 ans constituent 22,9 % de la population.

Les habitants de sexe féminin sont 58,3 %.

Les métiers des chefs de famille sont : un président honoraire de cour d'appel avec deux employés, un commis de perception, deux maçons, un journalier, un plâtrier, un couvreur, un professeur au collège, un menuisier et sa femme couturière, deux vignerons.

La population est native à 83 % du Cher dont 54 % de Sancerre.

75 % de la population est connue dans d'autres recensements : 31 % dans celui de 1876, 56 % dans celui de 1901, 69 % dans celui de 1921, 31 % dans celui de 1936.

Puységur (Rue de)

Désignation	Quantité	Recensement 1911 (L048)			
Folio	1	N°30			
Nb de maisons	1	N°260			
		Nombre de ménages par maison	Nb		
		1 ménage par maison	1		
Nb de ménages	1	N°286			
		Nb de personnes par ménage	Nb		
		1 personne	1		
		2 personnes	0		
		Nb de générations par ménage	Nb		
		1 génération : époux	1		
		2 géné. : époux, enfants	0		
		2 géné. : époux, parents	0		
		3 géné. : époux, parents, enfants	0		
		3 géné. : époux, enfants, petit-enfants	0		
		4 géné. : époux, parents, enfants, petits-enfants	0		
		Nb de ménages ayant des employés	0		
		Nb de ménages ayant des pensionnaires	0		
			Époux et Épouse	Époux sans Épouse	Épouse sans Époux
		Nb	0	1	0
		%	0	100	0
		avec enfant(s) < 18 ans		0	0
			Couple non marié		Nb
			Homme et femme		0
			Deux femmes		0
	Deux hommes		0		

Nb d'individus	1	N°875, français																																									
Types d'individus		<table border="1"> <thead> <tr> <th colspan="2">Répartition des types d'individus</th> <th>Nb</th> </tr> </thead> <tbody> <tr> <td colspan="2">Homme (Chef)</td> <td>1</td> </tr> </tbody> </table> <p>Écart d'âge max. entre les individus d'un ménage : 0 ans</p> <table border="1"> <thead> <tr> <th>Sexe</th> <th>M</th> <th>F</th> </tr> </thead> <tbody> <tr> <td>Tous</td> <td>1</td> <td>0</td> </tr> <tr> <td>< 16 ans</td> <td>0</td> <td>0</td> </tr> <tr> <td>> 55 ans</td> <td>1</td> <td>0</td> </tr> </tbody> </table>	Répartition des types d'individus		Nb	Homme (Chef)		1	Sexe	M	F	Tous	1	0	< 16 ans	0	0	> 55 ans	1	0																							
Répartition des types d'individus		Nb																																									
Homme (Chef)		1																																									
Sexe	M	F																																									
Tous	1	0																																									
< 16 ans	0	0																																									
> 55 ans	1	0																																									
Profession(s)	0	À la retraite, mais non indiqué																																									
Lieux de naissance	1	<table border="1"> <thead> <tr> <th colspan="2">Lieu(x) de naissance</th> <th>Nb</th> </tr> </thead> <tbody> <tr> <td colspan="2">Veaugues (18272)</td> <td>1</td> </tr> </tbody> </table> <table border="1"> <thead> <tr> <th colspan="5">Lieu(x) de naissance</th> </tr> <tr> <th>Nb</th> <th>Sexe M</th> <th>Sexe F</th> <th>Total</th> <th>%</th> </tr> </thead> <tbody> <tr> <td>Sancerre</td> <td>0</td> <td>0</td> <td>0</td> <td>0</td> </tr> <tr> <td>Cher hors Sancerre</td> <td>1</td> <td>0</td> <td>1</td> <td>100</td> </tr> <tr> <td>Nièvre</td> <td>0</td> <td>0</td> <td>0</td> <td>0</td> </tr> <tr> <td>Paris, région parisienne</td> <td>0</td> <td>0</td> <td>0</td> <td>0</td> </tr> <tr> <td>Autres</td> <td>0</td> <td>0</td> <td>0</td> <td>0</td> </tr> </tbody> </table>	Lieu(x) de naissance		Nb	Veaugues (18272)		1	Lieu(x) de naissance					Nb	Sexe M	Sexe F	Total	%	Sancerre	0	0	0	0	Cher hors Sancerre	1	0	1	100	Nièvre	0	0	0	0	Paris, région parisienne	0	0	0	0	Autres	0	0	0	0
Lieu(x) de naissance		Nb																																									
Veaugues (18272)		1																																									
Lieu(x) de naissance																																											
Nb	Sexe M	Sexe F	Total	%																																							
Sancerre	0	0	0	0																																							
Cher hors Sancerre	1	0	1	100																																							
Nièvre	0	0	0	0																																							
Paris, région parisienne	0	0	0	0																																							
Autres	0	0	0	0																																							
Âge	Min :75 ans Max : 75 Moy : 75 Ecart Type : né(e) en 1836	<p>Âge de la population</p> <table border="1"> <caption>Age de la population</caption> <thead> <tr> <th>Âge</th> <th>Nb</th> </tr> </thead> <tbody> <tr> <td>75</td> <td>1</td> </tr> </tbody> </table>	Âge	Nb	75	1																																					
Âge	Nb																																										
75	1																																										
1 ^{er} Prénoms (Nb > 1)	1	Seul prénom : Louis																																									

Patronymes	1	Patronymes H/F	Nb
		VETOIS	1
Recherche de l' habitant de 1911 dans les autres recensements			
Recensement de 1876		Nb	%
Saint André (Rue)		1	100,0
Total		1	100,0
Pourcentage des présents de 1876 dans le recensements de 1911			100,0
Recensement de 1901		Nb	%
Saint André (Rue)		1	100,0
Total		1	100,0
Pourcentage des présents de 1901 dans le recensements de 1911			100,0
Recensement de 1906		Nb	%
Méridien (Rue du)		1	100,0
Total		1	100,0
Pourcentage des présents de 1906 dans le recensements de 1911			100,0
Recensement de 1911		Nb	%
Habitants présents dans d'autres recensements		1	100,0
Habitants non présents dans d'autres recensements		0	0,0
Recensement de 1921		Nb	%
Total		0	100,0
Pourcentage des présents de 1921 dans le recensements de 1911			0,0
Recensement de 1926		Nb	%
Total		0	100,0
Pourcentage des présents de 1926 dans le recensements de 1911			0,0
Recensement de 1931		Nb	%
Total		0	100,0
Pourcentage des présents de 1931 dans le recensements de 1911			0,0
Recensement de 1936		Nb	%
Total		0	100,0
Pourcentage des présents de 1936 dans le recensements de 1911			0,0
Observations :			

La rue est composée d'une maison occupée par un homme vieux de 75 ans sans profession, natif de Veaugues (Cher).

L'habitant est connu dans d'autres recensements de 1876 à 1911.

Macdonald (Rue)

Désignation	Quantité	Recensement 1911 (L050)															
Folio	2	N°25 au N°26															
Nb de maisons occupées	8	N°215 au N°224, 2 maisons vacantes N°215, N°217															
		<table border="1"> <tr> <td>Nombre de ménages par maison</td> <td>Nb</td> </tr> <tr> <td>1 ménage par maison</td> <td>8</td> </tr> </table>	Nombre de ménages par maison	Nb	1 ménage par maison	8											
Nombre de ménages par maison	Nb																
1 ménage par maison	8																
Nb de ménages	8	<table border="1"> <tr> <td>Nb de personnes par ménage</td> <td>Nb</td> </tr> <tr> <td>1 personne</td> <td>0</td> </tr> <tr> <td>2 personnes</td> <td>3</td> </tr> <tr> <td>3 personnes</td> <td>2</td> </tr> <tr> <td>4 personnes</td> <td>2</td> </tr> <tr> <td>6 personnes</td> <td>1</td> </tr> </table>		Nb de personnes par ménage	Nb	1 personne	0	2 personnes	3	3 personnes	2	4 personnes	2	6 personnes	1		
		Nb de personnes par ménage	Nb														
		1 personne	0														
		2 personnes	3														
		3 personnes	2														
		4 personnes	2														
		6 personnes	1														
		<table border="1"> <tr> <td>Nb de générations par ménage</td> <td>Nb</td> </tr> <tr> <td>1 génération : époux</td> <td>4</td> </tr> <tr> <td>2 génér. : époux, enfants</td> <td>4</td> </tr> <tr> <td>2 génér. : époux, parents</td> <td>0</td> </tr> <tr> <td>3 génér. : époux, parents, enfants</td> <td>0</td> </tr> <tr> <td>3 génér. : époux, enfants, petit-enfants</td> <td>0</td> </tr> <tr> <td>4 génér. : époux, parents, enfants, petits-enfants</td> <td>0</td> </tr> </table>		Nb de générations par ménage	Nb	1 génération : époux	4	2 génér. : époux, enfants	4	2 génér. : époux, parents	0	3 génér. : époux, parents, enfants	0	3 génér. : époux, enfants, petit-enfants	0	4 génér. : époux, parents, enfants, petits-enfants	0
		Nb de générations par ménage	Nb														
		1 génération : époux	4														
		2 génér. : époux, enfants	4														
		2 génér. : époux, parents	0														
3 génér. : époux, parents, enfants	0																
3 génér. : époux, enfants, petit-enfants	0																
4 génér. : époux, parents, enfants, petits-enfants	0																
<table border="1"> <tr> <td>Nb de ménages ayant des employés</td> <td>2</td> </tr> <tr> <td>Nb de ménages ayant des pensionnaires</td> <td>0</td> </tr> </table>		Nb de ménages ayant des employés	2	Nb de ménages ayant des pensionnaires	0												
Nb de ménages ayant des employés	2																
Nb de ménages ayant des pensionnaires	0																
<table border="1"> <thead> <tr> <th></th> <th>Époux et Épouse</th> <th>Époux sans Épouse</th> <th>Épouse sans Époux</th> </tr> </thead> <tbody> <tr> <td>Nb</td> <td>7</td> <td>0</td> <td>1</td> </tr> <tr> <td>%</td> <td>87,5</td> <td>0</td> <td>12,5</td> </tr> <tr> <td>avec enfant(s) < 18 ans</td> <td></td> <td>0</td> <td>0</td> </tr> </tbody> </table>			Époux et Épouse	Époux sans Épouse	Épouse sans Époux	Nb	7	0	1	%	87,5	0	12,5	avec enfant(s) < 18 ans		0	0
	Époux et Épouse	Époux sans Épouse	Épouse sans Époux														
Nb	7	0	1														
%	87,5	0	12,5														
avec enfant(s) < 18 ans		0	0														

		<table border="1"> <thead> <tr> <th colspan="2">Couple non marié</th> <th>Nb</th> </tr> </thead> <tbody> <tr> <td colspan="2">Homme et femme</td> <td>0</td> </tr> <tr> <td colspan="2">Deux femmes</td> <td>0</td> </tr> <tr> <td colspan="2">Deux hommes</td> <td>0</td> </tr> </tbody> </table>	Couple non marié		Nb	Homme et femme		0	Deux femmes		0	Deux hommes		0																																					
Couple non marié		Nb																																																	
Homme et femme		0																																																	
Deux femmes		0																																																	
Deux hommes		0																																																	
Nb d'individus	26	N°748 au N°773, tous français																																																	
Types d'individus		<table border="1"> <thead> <tr> <th colspan="2">Répartition des types d'individus</th> <th>Nb</th> </tr> </thead> <tbody> <tr> <td colspan="2">Employé</td> <td>1</td> </tr> <tr> <td colspan="2">Employée</td> <td>1</td> </tr> <tr> <td colspan="2">Épouse</td> <td>7</td> </tr> <tr> <td colspan="2">Femme (Chef)</td> <td>1</td> </tr> <tr> <td colspan="2">Fille</td> <td>7</td> </tr> <tr> <td colspan="2">Fils</td> <td>1</td> </tr> <tr> <td colspan="2">Homme (Chef)</td> <td>7</td> </tr> <tr> <td colspan="2">Sœur</td> <td>1</td> </tr> <tr> <td colspan="2">Patron</td> <td>4</td> </tr> <tr> <td colspan="2">Patronne</td> <td>2</td> </tr> </tbody> </table> <p>Écart d'âge max. entre les individus d'un ménage : 35 ans</p>	Répartition des types d'individus		Nb	Employé		1	Employée		1	Épouse		7	Femme (Chef)		1	Fille		7	Fils		1	Homme (Chef)		7	Sœur		1	Patron		4	Patronne		2																
Répartition des types d'individus		Nb																																																	
Employé		1																																																	
Employée		1																																																	
Épouse		7																																																	
Femme (Chef)		1																																																	
Fille		7																																																	
Fils		1																																																	
Homme (Chef)		7																																																	
Sœur		1																																																	
Patron		4																																																	
Patronne		2																																																	
Professions	10	<table border="1"> <thead> <tr> <th colspan="2">Profession(s)</th> <th>Nb</th> </tr> </thead> <tbody> <tr> <td colspan="2">Coupeur d'habits</td> <td>1</td> </tr> <tr> <td colspan="2">Couturière</td> <td>2</td> </tr> <tr> <td colspan="2">Domestique</td> <td>1</td> </tr> <tr> <td colspan="2">Imprimeur</td> <td>1</td> </tr> <tr> <td colspan="2">Journalier</td> <td>1</td> </tr> <tr> <td colspan="2">Maréchal</td> <td>2</td> </tr> <tr> <td colspan="2">Mercière</td> <td>2</td> </tr> <tr> <td colspan="2">Pasteur protestant</td> <td>1</td> </tr> <tr> <td colspan="2">Plâtrier</td> <td>1</td> </tr> <tr> <td colspan="2">Vigneron</td> <td>1</td> </tr> </tbody> </table> <table border="1"> <thead> <tr> <th colspan="4">Profession(s)</th> </tr> <tr> <th></th> <th>Sexe M</th> <th>Sexe F</th> <th>Total</th> </tr> </thead> <tbody> <tr> <td>Nombre</td> <td>8</td> <td>5</td> <td>13</td> </tr> <tr> <td>% / Nb Ind,</td> <td>88,9</td> <td>29,4</td> <td>50</td> </tr> </tbody> </table>	Profession(s)		Nb	Coupeur d'habits		1	Couturière		2	Domestique		1	Imprimeur		1	Journalier		1	Maréchal		2	Mercière		2	Pasteur protestant		1	Plâtrier		1	Vigneron		1	Profession(s)					Sexe M	Sexe F	Total	Nombre	8	5	13	% / Nb Ind,	88,9	29,4	50
Profession(s)		Nb																																																	
Coupeur d'habits		1																																																	
Couturière		2																																																	
Domestique		1																																																	
Imprimeur		1																																																	
Journalier		1																																																	
Maréchal		2																																																	
Mercière		2																																																	
Pasteur protestant		1																																																	
Plâtrier		1																																																	
Vigneron		1																																																	
Profession(s)																																																			
	Sexe M	Sexe F	Total																																																
Nombre	8	5	13																																																
% / Nb Ind,	88,9	29,4	50																																																
Lieux de naissance	13	<table border="1"> <thead> <tr> <th colspan="2">Lieux de naissance</th> <th>Nb</th> </tr> </thead> <tbody> <tr> <td colspan="2">Assigny (18014)</td> <td>1</td> </tr> <tr> <td colspan="2">Azy (18019)</td> <td>1</td> </tr> </tbody> </table>	Lieux de naissance		Nb	Assigny (18014)		1	Azy (18019)		1																																								
Lieux de naissance		Nb																																																	
Assigny (18014)		1																																																	
Azy (18019)		1																																																	

		<table border="1"> <tr><td>Bengy-sur-Craon (18027)</td><td>1</td></tr> <tr><td>Bourges (18033)</td><td>1</td></tr> <tr><td>Chalonnnes-sur-Loire (49063)</td><td>1</td></tr> <tr><td>Chenillé-Changé (49095)</td><td>1</td></tr> <tr><td>Cholet (49099)</td><td>1</td></tr> <tr><td>Châtre (la) (36046)</td><td>1</td></tr> <tr><td>Landerneau (29103)</td><td>1</td></tr> <tr><td>Montmorency (95428)</td><td>1</td></tr> <tr><td>Paris (75000)</td><td>1</td></tr> <tr><td>Paris 17e (75017)</td><td>1</td></tr> <tr><td>Saint-Aubin-de-Luigné (49265)</td><td>2</td></tr> <tr><td>Sancerre (18241)</td><td>12</td></tr> </table>	Bengy-sur-Craon (18027)	1	Bourges (18033)	1	Chalonnnes-sur-Loire (49063)	1	Chenillé-Changé (49095)	1	Cholet (49099)	1	Châtre (la) (36046)	1	Landerneau (29103)	1	Montmorency (95428)	1	Paris (75000)	1	Paris 17e (75017)	1	Saint-Aubin-de-Luigné (49265)	2	Sancerre (18241)	12																																										
Bengy-sur-Craon (18027)	1																																																																			
Bourges (18033)	1																																																																			
Chalonnnes-sur-Loire (49063)	1																																																																			
Chenillé-Changé (49095)	1																																																																			
Cholet (49099)	1																																																																			
Châtre (la) (36046)	1																																																																			
Landerneau (29103)	1																																																																			
Montmorency (95428)	1																																																																			
Paris (75000)	1																																																																			
Paris 17e (75017)	1																																																																			
Saint-Aubin-de-Luigné (49265)	2																																																																			
Sancerre (18241)	12																																																																			
		<table border="1"> <thead> <tr> <th colspan="5">Lieu(x) de naissance</th> </tr> <tr> <th>Nb</th> <th>Sexe M</th> <th>Sexe F</th> <th>Total</th> <th>%</th> </tr> </thead> <tbody> <tr> <td>Sancerre</td> <td>2</td> <td>10</td> <td>12</td> <td>46,2</td> </tr> <tr> <td>Cher hors Sancerre</td> <td>2</td> <td>2</td> <td>4</td> <td>15,4</td> </tr> <tr> <td>Nièvre</td> <td>0</td> <td>0</td> <td>0</td> <td>0</td> </tr> <tr> <td>Paris, région parisienne</td> <td>3</td> <td>0</td> <td>3</td> <td>11,5</td> </tr> <tr> <td>Autres</td> <td>2</td> <td>5</td> <td>7</td> <td>26,9</td> </tr> </tbody> </table>	Lieu(x) de naissance					Nb	Sexe M	Sexe F	Total	%	Sancerre	2	10	12	46,2	Cher hors Sancerre	2	2	4	15,4	Nièvre	0	0	0	0	Paris, région parisienne	3	0	3	11,5	Autres	2	5	7	26,9																															
Lieu(x) de naissance																																																																				
Nb	Sexe M	Sexe F	Total	%																																																																
Sancerre	2	10	12	46,2																																																																
Cher hors Sancerre	2	2	4	15,4																																																																
Nièvre	0	0	0	0																																																																
Paris, région parisienne	3	0	3	11,5																																																																
Autres	2	5	7	26,9																																																																
Âge	Min : 4 ans Max : 56 Moy : 31,6 Ecart Type : 16,2 né(e) entre 1855 et 1907	<p style="text-align: center;">Âge de la population</p> <table border="1"> <caption>Data for 'Âge de la population' chart</caption> <thead> <tr> <th>Âge</th> <th>Nb</th> </tr> </thead> <tbody> <tr><td>1</td><td>0</td></tr> <tr><td>4</td><td>1</td></tr> <tr><td>7</td><td>1</td></tr> <tr><td>10</td><td>1</td></tr> <tr><td>13</td><td>1</td></tr> <tr><td>16</td><td>1</td></tr> <tr><td>19</td><td>1</td></tr> <tr><td>22</td><td>1</td></tr> <tr><td>25</td><td>1</td></tr> <tr><td>28</td><td>1</td></tr> <tr><td>31</td><td>1</td></tr> <tr><td>34</td><td>1</td></tr> <tr><td>37</td><td>1</td></tr> <tr><td>40</td><td>1</td></tr> <tr><td>43</td><td>1</td></tr> <tr><td>46</td><td>2</td></tr> <tr><td>49</td><td>1</td></tr> <tr><td>51</td><td>2</td></tr> <tr><td>54</td><td>1</td></tr> <tr><td>57</td><td>1</td></tr> <tr><td>60</td><td>1</td></tr> <tr><td>63</td><td>1</td></tr> <tr><td>66</td><td>1</td></tr> <tr><td>69</td><td>1</td></tr> <tr><td>72</td><td>1</td></tr> <tr><td>75</td><td>1</td></tr> <tr><td>78</td><td>1</td></tr> <tr><td>81</td><td>1</td></tr> <tr><td>84</td><td>1</td></tr> <tr><td>87</td><td>1</td></tr> <tr><td>90</td><td>1</td></tr> <tr><td>92</td><td>1</td></tr> </tbody> </table>	Âge	Nb	1	0	4	1	7	1	10	1	13	1	16	1	19	1	22	1	25	1	28	1	31	1	34	1	37	1	40	1	43	1	46	2	49	1	51	2	54	1	57	1	60	1	63	1	66	1	69	1	72	1	75	1	78	1	81	1	84	1	87	1	90	1	92	1
Âge	Nb																																																																			
1	0																																																																			
4	1																																																																			
7	1																																																																			
10	1																																																																			
13	1																																																																			
16	1																																																																			
19	1																																																																			
22	1																																																																			
25	1																																																																			
28	1																																																																			
31	1																																																																			
34	1																																																																			
37	1																																																																			
40	1																																																																			
43	1																																																																			
46	2																																																																			
49	1																																																																			
51	2																																																																			
54	1																																																																			
57	1																																																																			
60	1																																																																			
63	1																																																																			
66	1																																																																			
69	1																																																																			
72	1																																																																			
75	1																																																																			
78	1																																																																			
81	1																																																																			
84	1																																																																			
87	1																																																																			
90	1																																																																			
92	1																																																																			

1 ^{er} Prénoms (Nb > 1)	21	Prénom(s)	
		Marie	Nb 5
		Jeanne	Nb 2
Patronymes (Nb > 1)	10	Patronymes H/F	
		VIVION	Nb 6
		HUCHET	Nb 4
		CHOTARD	Nb 3
		PIGELET	Nb 3
		JOLY	Nb 2
		LECLERC	Nb 2
		LORRIAUX	Nb 2
		PAURON	Nb 2
		7 patronymes différents de femmes à la naissance.	

Recherche des 26 habitants de 1911 dans les autres recensements

Recensement de 1876	Nb	%
Basse des Remparts (Rue)	1	14,3
Charité (Route de la)	1	14,3
Degrés (Rue des)	1	14,3
Fangeuse (Rue)	1	14,3
Macdonald (Rue)	2	28,6
Porte Vieille (Rue)	1	14,3
Total	7	100,0
Pourcentage des présents de 1876 dans le recensements de 1911		26,9

Recensement de 1901	Nb	%
Basse des Remparts (Rue)	4	33,3
Macdonald (Rue)	8	66,7
Total	12	100,0
Pourcentage des présents de 1901 dans le recensements de 1911		46,2

Recensement de 1906	Nb	%
Macdonald (Rue)	12	100,0
Total	12	100,0
Pourcentage des présents de 1906 dans le recensements de 1911		46,2

Recensement de 1911	Nb	%
Habitants présents dans d'autres recensements	17	65,4
Habitants non présents dans d'autres recensements	9	34,6

Recensement de 1921	Nb	%
Basse des Remparts (Rue)	1	9,1
Macdonald (Rue)	8	72,7
Puits des Fins (Rue du)	2	18,2
Total	11	100,0
Pourcentage des présents de 1921 dans le recensements de 1911		42,3

Recensement de 1926	Nb	%
Basse des Remparts (Rue)	1	9,1
Macdonald (Rue)	9	81,8
Rempart des Augustins (Rue)	1	9,1
Total	11	100,0
Pourcentage des présents de 1926 dans le recensements de 1911		

Recensement de 1931	Nb	%
Total	0	100,0
Pourcentage des présents de 1931 dans le recensements de 1911		0

Recensement de 1936	Nb	%
Macdonald (Rue)	4	100,0
Total	4	100,0
Pourcentage des présents de 1936 dans le recensements de 1911		15,4

Observations :

Un imprimeur PIGELET principal employeur privé de Sancerre et le pasteur protestant habitent cette rue.

La rue avec ses 26 habitants est composée de 2 maisons vacantes et de 8 maisons occupées par 8 ménages dont 4 ménages avec enfants.

Les 5 enfants de moins de 16 ans constituent 19,2 % de la population.

Les 2 habitants de plus de 55 ans constituent 7,7 % de la population.

Les habitants de sexe féminin sont 65,4 %.

Les métiers des chefs de famille sont : un imprimeur avec une employée, une mercière avec sa sœur, un pasteur protestant, un plâtrier, un journalier, un coupeur d'habits, un maréchal ferrant et un employé, un vigneron.

La population est native à 62 % du Cher dont 46 % de Sancerre.

65 % de la population est connue dans d'autres recensements : 27 % dans celui de 1876, 46 % dans celui de 1901, 42 % dans celui de 1921, 15 % dans celui de 1936.

Saint Jean (Rue)

Désignation	Quantité	Recensement 1911 (L052)																																		
Folio	3	N°12 au N°14																																		
Nb de maisons	14	N°106 au N°120, 1 maison vacance N°115 <table border="1" data-bbox="683 607 1321 790"> <thead> <tr> <th>Nombre de ménages par maison</th> <th>Nb</th> </tr> </thead> <tbody> <tr> <td>1 ménage par maison</td> <td>12</td> </tr> <tr> <td>2 ménages par maison</td> <td>1</td> </tr> <tr> <td>3 ménages par maison</td> <td>1</td> </tr> </tbody> </table>	Nombre de ménages par maison	Nb	1 ménage par maison	12	2 ménages par maison	1	3 ménages par maison	1																										
Nombre de ménages par maison	Nb																																			
1 ménage par maison	12																																			
2 ménages par maison	1																																			
3 ménages par maison	1																																			
Nb de ménages	17	N°113 au N°129 <table border="1" data-bbox="683 902 1329 1218"> <thead> <tr> <th>Nb de personnes par ménage</th> <th>Nb</th> </tr> </thead> <tbody> <tr> <td>1 personnes</td> <td>2</td> </tr> <tr> <td>2 personnes</td> <td>3</td> </tr> <tr> <td>3 personnes</td> <td>4</td> </tr> <tr> <td>4 personnes</td> <td>6</td> </tr> <tr> <td>5 personnes</td> <td>1</td> </tr> <tr> <td>6 personnes</td> <td>1</td> </tr> </tbody> </table> <table border="1" data-bbox="683 1249 1329 1644"> <thead> <tr> <th>Nb de générations par ménage</th> <th>Nb</th> </tr> </thead> <tbody> <tr> <td>1 génération : époux</td> <td>7</td> </tr> <tr> <td>2 géné. : époux, enfants</td> <td>8</td> </tr> <tr> <td>2 géné. : époux, parents</td> <td>0</td> </tr> <tr> <td>2 géné. : époux, petit-enfants</td> <td>1</td> </tr> <tr> <td>3 géné. : époux, parents, enfants</td> <td>1</td> </tr> <tr> <td>3 géné. : époux, enfants, petit-enfants</td> <td>0</td> </tr> <tr> <td>4 géné. : époux, parents, enfants, petits-enfants</td> <td>0</td> </tr> </tbody> </table> <table border="1" data-bbox="683 1675 1329 1765"> <tbody> <tr> <td>Nb de ménages ayant des employés</td> <td>4</td> </tr> <tr> <td>Nb de ménages ayant des pensionnaires</td> <td>0</td> </tr> </tbody> </table>	Nb de personnes par ménage	Nb	1 personnes	2	2 personnes	3	3 personnes	4	4 personnes	6	5 personnes	1	6 personnes	1	Nb de générations par ménage	Nb	1 génération : époux	7	2 géné. : époux, enfants	8	2 géné. : époux, parents	0	2 géné. : époux, petit-enfants	1	3 géné. : époux, parents, enfants	1	3 géné. : époux, enfants, petit-enfants	0	4 géné. : époux, parents, enfants, petits-enfants	0	Nb de ménages ayant des employés	4	Nb de ménages ayant des pensionnaires	0
Nb de personnes par ménage	Nb																																			
1 personnes	2																																			
2 personnes	3																																			
3 personnes	4																																			
4 personnes	6																																			
5 personnes	1																																			
6 personnes	1																																			
Nb de générations par ménage	Nb																																			
1 génération : époux	7																																			
2 géné. : époux, enfants	8																																			
2 géné. : époux, parents	0																																			
2 géné. : époux, petit-enfants	1																																			
3 géné. : époux, parents, enfants	1																																			
3 géné. : époux, enfants, petit-enfants	0																																			
4 géné. : époux, parents, enfants, petits-enfants	0																																			
Nb de ménages ayant des employés	4																																			
Nb de ménages ayant des pensionnaires	0																																			

		<table border="1"> <tr> <td></td> <td>Époux et Épouse</td> <td>Époux sans Épouse</td> <td>Épouse sans Époux</td> </tr> <tr> <td>Nb</td> <td>13</td> <td>1</td> <td>3</td> </tr> <tr> <td>%</td> <td>76,5</td> <td>5,6</td> <td>17,6</td> </tr> <tr> <td>avec enfant(s) < 18 ans</td> <td></td> <td>0</td> <td>1</td> </tr> </table> <p>- ménage N°121 : Femme (Chef), 1 fille de 19 ans et 1 fils de 15 ans,</p> <table border="1"> <tr> <td>Couple non marié</td> <td>Nb</td> </tr> <tr> <td>Homme et femme</td> <td>0</td> </tr> <tr> <td>Deux femmes</td> <td>0</td> </tr> <tr> <td>Deux hommes</td> <td>0</td> </tr> </table>		Époux et Épouse	Époux sans Épouse	Épouse sans Époux	Nb	13	1	3	%	76,5	5,6	17,6	avec enfant(s) < 18 ans		0	1	Couple non marié	Nb	Homme et femme	0	Deux femmes	0	Deux hommes	0																		
	Époux et Épouse	Époux sans Épouse	Épouse sans Époux																																									
Nb	13	1	3																																									
%	76,5	5,6	17,6																																									
avec enfant(s) < 18 ans		0	1																																									
Couple non marié	Nb																																											
Homme et femme	0																																											
Deux femmes	0																																											
Deux hommes	0																																											
Nb d'individus	55	N°346 au N°400, tous français																																										
Types d'individus		<table border="1"> <tr> <td colspan="2">Répartition des types d'individus</td> <td>Nb</td> </tr> <tr> <td colspan="2">Belle-mère</td> <td>1</td> </tr> <tr> <td colspan="2">Employé</td> <td>4</td> </tr> <tr> <td colspan="2">Employée</td> <td>1</td> </tr> <tr> <td colspan="2">Épouse</td> <td>13</td> </tr> <tr> <td colspan="2">Femme (Chef)</td> <td>3</td> </tr> <tr> <td colspan="2">Fille</td> <td>11</td> </tr> <tr> <td colspan="2">Fils</td> <td>5</td> </tr> <tr> <td colspan="2">Frère</td> <td>1</td> </tr> <tr> <td colspan="2">Homme (Chef)</td> <td>14</td> </tr> <tr> <td colspan="2">Neveu</td> <td>1</td> </tr> <tr> <td colspan="2">Petite fille</td> <td>1</td> </tr> <tr> <td colspan="2">Patron</td> <td>9</td> </tr> <tr> <td colspan="2">Patronne</td> <td>3</td> </tr> </table> <p>Écart d'âge max. entre les individus d'un ménage : 57 ans</p>	Répartition des types d'individus		Nb	Belle-mère		1	Employé		4	Employée		1	Épouse		13	Femme (Chef)		3	Fille		11	Fils		5	Frère		1	Homme (Chef)		14	Neveu		1	Petite fille		1	Patron		9	Patronne		3
Répartition des types d'individus		Nb																																										
Belle-mère		1																																										
Employé		4																																										
Employée		1																																										
Épouse		13																																										
Femme (Chef)		3																																										
Fille		11																																										
Fils		5																																										
Frère		1																																										
Homme (Chef)		14																																										
Neveu		1																																										
Petite fille		1																																										
Patron		9																																										
Patronne		3																																										
Professions	21	<table border="1"> <tr> <td>Profession(s)</td> <td>Nb</td> </tr> <tr> <td>Aubergiste</td> <td>1</td> </tr> <tr> <td>Boucher</td> <td>1</td> </tr> <tr> <td>Boulangier</td> <td>2</td> </tr> <tr> <td>Caisse employée</td> <td>1</td> </tr> <tr> <td>Charcutier</td> <td>1</td> </tr> <tr> <td>Coiffeur</td> <td>3</td> </tr> <tr> <td>Comptable</td> <td>1</td> </tr> </table>	Profession(s)	Nb	Aubergiste	1	Boucher	1	Boulangier	2	Caisse employée	1	Charcutier	1	Coiffeur	3	Comptable	1																										
Profession(s)	Nb																																											
Aubergiste	1																																											
Boucher	1																																											
Boulangier	2																																											
Caisse employée	1																																											
Charcutier	1																																											
Coiffeur	3																																											
Comptable	1																																											

		Contrôleur des contributions directes	1
		Couturière	2
		Domestique	1
		Débitante	1
		Ferblantier	2
		Imprimeur	1
		Lingère	1
		Marchand de volailles	1
		Mercier	1
		Peintre	3
		Tailleur de pierre	1
		Tapissier	1
		Vigneron	1
		Vérificateur des Poids et Mesures	1
		Profession(s)	
		Sexe M	Sexe F
		Total	
		Nombre	22
			6
			28
		% / Nb Ind,	88
			20
			50,9
Lieux de naissance	26	Lieux de naissance	Nb
		Aunay-en-Bazois (58017)	1
		Bué (18039)	1
		Champ-du-Boult (14151)	1
		Charentonnay (18053)	1
		Charité-sur-Loire (la) (58059)	1
		Cherbourg-Octeville (50129)	1
		Cosne-Cours-sur-Loire (58086)	1
		Gien (45155)	1
		Jonquières (81109)	1
		Menetou-Râtel (18144)	1
		Nançay (18159)	2
		Neuvy-sur-Barangeon (18165)	1
		Nevers (58194)	1
		Paris 8e (75008)	1
		Poitiers (86194)	1
		Recey-sur-Ource (21519)	1
		Saint-Satur (18233)	1
		Saint-Sever-Calvados (14658)	1

		<table border="1"> <tbody> <tr> <td>Saint-Vérain (58270)</td> <td>2</td> </tr> <tr> <td>Sainte-Geneviève-des-Bois (45278)</td> <td>1</td> </tr> <tr> <td>Sancerre (18241)</td> <td>26</td> </tr> <tr> <td>Savigny-en-Sancerre (18246)</td> <td>1</td> </tr> <tr> <td>St-Martin-des-Champs (89352)</td> <td>1</td> </tr> <tr> <td>Vailly-sur-Sauldre (18269)</td> <td>1</td> </tr> <tr> <td>Veaugues (18272)</td> <td>2</td> </tr> <tr> <td>Vinon (18287)</td> <td>2</td> </tr> </tbody> </table> <table border="1"> <thead> <tr> <th colspan="5">Lieu(x) de naissance</th> </tr> <tr> <th>Nb</th> <th>Sexe M</th> <th>Sexe F</th> <th>Total</th> <th>%</th> </tr> </thead> <tbody> <tr> <td>Sancerre</td> <td>11</td> <td>15</td> <td>26</td> <td>47,3</td> </tr> <tr> <td>Cher hors Sancerre</td> <td>6</td> <td>7</td> <td>13</td> <td>23,6</td> </tr> <tr> <td>Nièvre</td> <td>2</td> <td>4</td> <td>6</td> <td>10,9</td> </tr> <tr> <td>Paris, région parisienne</td> <td>0</td> <td>1</td> <td>1</td> <td>1,8</td> </tr> <tr> <td>Autres</td> <td>6</td> <td>3</td> <td>9</td> <td>16,4</td> </tr> </tbody> </table>	Saint-Vérain (58270)	2	Sainte-Geneviève-des-Bois (45278)	1	Sancerre (18241)	26	Savigny-en-Sancerre (18246)	1	St-Martin-des-Champs (89352)	1	Vailly-sur-Sauldre (18269)	1	Veaugues (18272)	2	Vinon (18287)	2	Lieu(x) de naissance					Nb	Sexe M	Sexe F	Total	%	Sancerre	11	15	26	47,3	Cher hors Sancerre	6	7	13	23,6	Nièvre	2	4	6	10,9	Paris, région parisienne	0	1	1	1,8	Autres	6	3	9	16,4
Saint-Vérain (58270)	2																																																				
Sainte-Geneviève-des-Bois (45278)	1																																																				
Sancerre (18241)	26																																																				
Savigny-en-Sancerre (18246)	1																																																				
St-Martin-des-Champs (89352)	1																																																				
Vailly-sur-Sauldre (18269)	1																																																				
Veaugues (18272)	2																																																				
Vinon (18287)	2																																																				
Lieu(x) de naissance																																																					
Nb	Sexe M	Sexe F	Total	%																																																	
Sancerre	11	15	26	47,3																																																	
Cher hors Sancerre	6	7	13	23,6																																																	
Nièvre	2	4	6	10,9																																																	
Paris, région parisienne	0	1	1	1,8																																																	
Autres	6	3	9	16,4																																																	
Âge	Min : 1 an Max : 82 Moy : 31,1 Ecart Type : 18 né(e) entre 1829 et 1910	<p style="text-align: center;">Âge de la population</p>																																																			
1 ^{er} Prénoms (Nb > 1)	37	<table border="1"> <thead> <tr> <th>Prénom(s)</th> <th>Nb</th> </tr> </thead> <tbody> <tr> <td>Marie</td> <td>8</td> </tr> <tr> <td>Henri</td> <td>3</td> </tr> <tr> <td>Jeanne</td> <td>3</td> </tr> <tr> <td>Louise</td> <td>3</td> </tr> <tr> <td>Auguste</td> <td>2</td> </tr> <tr> <td>Hélène</td> <td>2</td> </tr> <tr> <td>Marguerite</td> <td>2</td> </tr> <tr> <td>René</td> <td>2</td> </tr> <tr> <td>Suzanne</td> <td>2</td> </tr> </tbody> </table>	Prénom(s)	Nb	Marie	8	Henri	3	Jeanne	3	Louise	3	Auguste	2	Hélène	2	Marguerite	2	René	2	Suzanne	2																															
Prénom(s)	Nb																																																				
Marie	8																																																				
Henri	3																																																				
Jeanne	3																																																				
Louise	3																																																				
Auguste	2																																																				
Hélène	2																																																				
Marguerite	2																																																				
René	2																																																				
Suzanne	2																																																				

Patronymes (Nb > 1)	25	Patronymes H/F	Nb
		MARION	5
		PONTABRY	5
		BONNIN	4
		JELLERET	4
		ARCHAMBAULT	3
		BONTEMPS	3
		CHEVREAU	3
		COLLIN	3
		FOREST	3
		LAINÉ	2
		LOMARD	2
		MILLÉRIOUX	2
		MOUTON	2
		ROCHÉ	2
		SEDON	2
		15 patronymes différents de femmes à la naissance.	
Patronyme F		Nb	
Vattan		2	

Recherche des 55 habitants de 1911 dans les autres recensements

Recensement de 1876	Nb	%
Basse des Remparts (Rue)	2	28,6
Perroy Jaune (Lieu-dit)	1	14,3
Porte Vieille (Rue)	2	28,6
Saint André (Place)	1	14,3
Saint André (Rue)	1	14,3
Total	7	100,0
Pourcentage des présents de 1876 dans le recensements de 1911		12,7

Recensement de 1901	Nb	%
Basse des Remparts (Rue)	3	11,1
Chavignol (Village)	1	3,7
Halle (Place de la)	4	14,8
Macdonald (Rue)	3	11,1
Porte Vieille (Rue)	1	3,7
Puits Saint Jean (Place du)	1	3,7
Saint Jean (Rue)	13	48,1
Trois Barbots (Rue des)	1	3,7
Total	27	100,0
Pourcentage des présents de 1901 dans le recensements de 1911		49,1
Recensement de 1906	Nb	%
Chavignol (Ruelle de)	3	7,9
Juifs (Rue des)	4	10,5
Puits Saint Jean (Place du)	1	2,6
Saint Jean (Rue)	30	78,9
Total	38	100,0
Pourcentage des présents de 1906 dans le recensements de 1911		69,0
Recensement de 1911	Nb	%
Habitants présents dans d'autres recensements	45	81,8
Habitants non présents dans d'autres recensements	10	18,2
Recensement de 1921	Nb	%
Chavignol (Village)	1	3,7
Eglise Saint Jean (Place de l')	5	18,5
Halle (Place de la)	4	14,8
Juifs (Rue des)	3	11,1
Saint Jean (Rue)	14	51,9
Total	27	100,0
Pourcentage des présents de 1921 dans le recensements de 1911		49,1

Recensement de 1926	Nb	%
Halle (Place de la)	2	13,3
Porte Vieille (Rue)	1	6,6
Puits Saint Jean (Place du)	3	20,0
Puységur (Rue de)	2	13,3
Saint Jean (Rue)	6	40,0
Trois Piliers (Rue des)	1	6,6
Total	15	100,0
Pourcentage des présents de 1926 dans le recensements de 1911		27,3
Recensement de 1931	Nb	%
Halle (Place de la)	1	8,3
Macdonald (Rue)	2	16,6
Puits Saint Jean (Place du)	2	16,6
Saint Jean (Rue)	6	50,0
Trois Piliers (Rue des)	1	8,3
Total	12	100,0
Pourcentage des présents de 1931 dans le recensements de 1911		21,8
Recensement de 1936	Nb	%
Halle (Place de la)	1	9,1
Macdonald (Rue)	2	18,2
Puits Saint Jean (Place du)	3	27,3
Saint Jean (Rue)	5	45,5
Total	11	100,0
Pourcentage des présents de 1936 dans le recensements de 1911		20,0

Observations :

La rue avec ses 55 habitants est composée de 14 maisons occupées par 17 ménages dont 10 ménages avec enfants et petit-enfants.

Les 10 enfants de moins de 16 ans constituent 18,2 % de la population.

Les 8 habitants de plus de 55 ans constituent 14,5 % de la population.

Les habitants de sexe féminin sont 54,5 %.

Les métiers des chefs de famille sont : un imprimeur, un peintre et son fils, un contrôleur des impôts, un mercier, un aubergiste, un ferblantier et son employé, un tailleur de pierre et sa femme lingère, une débitante, un comptable, un boulanger et son frère, un vérificateur des poids et mesures, un boucher et son employé charcutier, un tapissier, un marchand de volailles, un coiffeur et deux employés.

La population est native à 71 % du Cher dont 47 % de Sancerre.

82 % de la population est connue dans d'autres recensements : 13 % dans celui de 1876, 49 % dans celui de 1901, 49 % dans celui de 1921, 20 % dans celui de 1936.

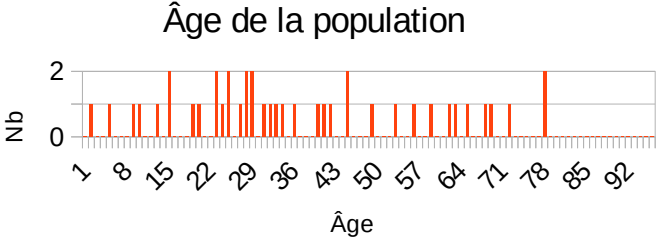
Une famille monoparentale est présente.

Fangeuse (Rue)

Désignation	Quantité	Recensement 1911 (L053)			
Folio	3	N°22 au N°24			
Nb de maisons	11	N°183 au N°194, 1 maison vacante N°188			
		Nombre de ménages par maison		Nb	
		1 ménage par maison		8	
		2 ménages par maison		1	
		3 ménages par maison		2	
Nb de ménages	16	N°204 au N°219			
		Nb de personnes par ménage		Nb	
		1 personne		5	
		2 personnes		3	
		3 personnes		4	
		4 personnes		3	
		6 personnes		1	
		Nb de générations par ménage		Nb	
		1 génération : époux		8	
		2 génér. : époux, enfants		8	
		2 génér. : époux, parents		0	
		3 génér. : époux, parents, enfants		0	
		3 génér. : époux, enfants, petit-enfants		0	
		4 génér. : époux, parents, enfants, petits-enfants		0	
		Nb de ménages ayant des employés		2	
		Nb de ménages ayant des pensionnaires		3	
			Époux et Épouse	Époux sans Épouse	Épouse sans Époux
		Nb	9	1	6
		%	56,2	6,2	37,5
		avec enfant(s) < 18 ans		0	0

		<table border="1"> <thead> <tr> <th colspan="2">Couple non marié</th> <th>Nb</th> </tr> </thead> <tbody> <tr> <td colspan="2">Homme et femme</td> <td>0</td> </tr> <tr> <td colspan="2">Deux femmes</td> <td>0</td> </tr> <tr> <td colspan="2">Deux hommes</td> <td>0</td> </tr> </tbody> </table>	Couple non marié		Nb	Homme et femme		0	Deux femmes		0	Deux hommes		0																																										
Couple non marié		Nb																																																						
Homme et femme		0																																																						
Deux femmes		0																																																						
Deux hommes		0																																																						
Nb d'individus	41	N°656 au N°696, tous français																																																						
Types d'individus <table border="1" style="margin-top: 10px;"> <thead> <tr> <th>Sexe</th> <th>M</th> <th>F</th> </tr> </thead> <tbody> <tr> <td>Tous</td> <td>13</td> <td>28</td> </tr> <tr> <td>< 16 ans</td> <td>2</td> <td>5</td> </tr> <tr> <td>> 55 ans</td> <td>4</td> <td>5</td> </tr> </tbody> </table>	Sexe	M	F	Tous	13	28	< 16 ans	2	5	> 55 ans	4	5		<table border="1"> <thead> <tr> <th colspan="2">Répartition des types d'individus</th> <th>Nb</th> </tr> </thead> <tbody> <tr><td>Belle-sœur</td><td></td><td>1</td></tr> <tr><td>Employée</td><td></td><td>2</td></tr> <tr><td>Femme</td><td></td><td>9</td></tr> <tr><td>Femme (Chef)</td><td></td><td>6</td></tr> <tr><td>Fille</td><td></td><td>7</td></tr> <tr><td>Fils</td><td></td><td>2</td></tr> <tr><td>Homme (Chef)</td><td></td><td>10</td></tr> <tr><td>Nièce</td><td></td><td>1</td></tr> <tr><td>Pensionnaire</td><td></td><td>1</td></tr> <tr><td>Pensionnaire (F)</td><td></td><td>2</td></tr> <tr><td colspan="3"> </td></tr> <tr><td>Patron</td><td></td><td>4</td></tr> <tr><td>Patronne</td><td></td><td>2</td></tr> </tbody> </table> <p>Écart d'âge max. entre les individus d'un ménage : 35 ans</p>	Répartition des types d'individus		Nb	Belle-sœur		1	Employée		2	Femme		9	Femme (Chef)		6	Fille		7	Fils		2	Homme (Chef)		10	Nièce		1	Pensionnaire		1	Pensionnaire (F)		2				Patron		4	Patronne		2
Sexe	M	F																																																						
Tous	13	28																																																						
< 16 ans	2	5																																																						
> 55 ans	4	5																																																						
Répartition des types d'individus		Nb																																																						
Belle-sœur		1																																																						
Employée		2																																																						
Femme		9																																																						
Femme (Chef)		6																																																						
Fille		7																																																						
Fils		2																																																						
Homme (Chef)		10																																																						
Nièce		1																																																						
Pensionnaire		1																																																						
Pensionnaire (F)		2																																																						
Patron		4																																																						
Patronne		2																																																						
Professions	14	<table border="1"> <thead> <tr> <th>Profession(s)</th> <th>Nb</th> </tr> </thead> <tbody> <tr><td>Aubergiste</td><td>1</td></tr> <tr><td>Chiffonnier</td><td>1</td></tr> <tr><td>Commis principal des contributions indirectes</td><td>1</td></tr> <tr><td>Commis épicier</td><td>1</td></tr> <tr><td>Domestique</td><td>2</td></tr> <tr><td>Employée</td><td>1</td></tr> <tr><td>Jardinier</td><td>1</td></tr> <tr><td>Lingère</td><td>2</td></tr> <tr><td>Marchand de bois</td><td>1</td></tr> <tr><td>Maître maçon</td><td>1</td></tr> <tr><td>Peintre en bâtiment</td><td>1</td></tr> <tr><td>Sabotière</td><td>1</td></tr> <tr><td>Tailleur de pierre</td><td>1</td></tr> <tr><td>Vigneron</td><td>1</td></tr> </tbody> </table>	Profession(s)	Nb	Aubergiste	1	Chiffonnier	1	Commis principal des contributions indirectes	1	Commis épicier	1	Domestique	2	Employée	1	Jardinier	1	Lingère	2	Marchand de bois	1	Maître maçon	1	Peintre en bâtiment	1	Sabotière	1	Tailleur de pierre	1	Vigneron	1																								
Profession(s)	Nb																																																							
Aubergiste	1																																																							
Chiffonnier	1																																																							
Commis principal des contributions indirectes	1																																																							
Commis épicier	1																																																							
Domestique	2																																																							
Employée	1																																																							
Jardinier	1																																																							
Lingère	2																																																							
Marchand de bois	1																																																							
Maître maçon	1																																																							
Peintre en bâtiment	1																																																							
Sabotière	1																																																							
Tailleur de pierre	1																																																							
Vigneron	1																																																							

		Profession(s)				
		Sexe M	Sexe F	Total		
		Nombre	9	7	16	
		% / Nb Ind,	69,2	25	39,0	
Lieux de naissance	18	Lieux de naissance		Nb		
		Bourges (18033)		1		
		Crézancy-en-Sancerre (18079)		2		
		Herry (18110)		1		
		Lacapelle-Livron (82082)		1		
		Ligny-le-Ribault (45182)		1		
		Menetou-Râtel (18144)		1		
		Nanterre (92050)		1		
		Nantes (44109)		1		
		Neuilly-en-Sancerre (18162)		1		
		Paris (75000)		2		
		Paris 14e (75014)		1		
		Sainte-Gemme-en-Sancerrois (18208)		1		
		Sancerre (18241)		20		
		Savigny-en-Sancerre (18246)		1		
		Sermoise-sur-Loire (58278)		1		
		Singles (63421)		1		
		Sully-sur-Loire (45315)		1		
		Sury-en-Vaux (18258)		2		
		Vasselay (18271)		1		
		Lieu(x) de naissance				
		Nb	Sexe M	Sexe F	Total	%
		Sancerre	8	12	20	48,8
		Cher hors Sancerre	2	9	11	26,8
		Nièvre	0	1	1	2,4
		Paris, région parisienne	0	4	4	9,8
		Autres	3	2	5	12,2

<p>Âge</p>	<p>Min : 1 an Max : 77 Moy : 36,1</p> <p>Ecart Type : 20,8</p> <p>né(e) entre 1834 et 1910</p>	<p style="text-align: center;">Âge de la population</p> 																				
<p>1^{er} Prénoms (Nb > 1)</p>	<p>25</p>	<table border="1"> <thead> <tr> <th>Prénom(s)</th> <th>Nb</th> </tr> </thead> <tbody> <tr> <td>Marie</td> <td>9</td> </tr> <tr> <td>Émile</td> <td>3</td> </tr> <tr> <td>Louise</td> <td>3</td> </tr> <tr> <td>Pauline</td> <td>3</td> </tr> <tr> <td>Jeanne</td> <td>2</td> </tr> <tr> <td>Pierre</td> <td>2</td> </tr> </tbody> </table>	Prénom(s)	Nb	Marie	9	Émile	3	Louise	3	Pauline	3	Jeanne	2	Pierre	2						
Prénom(s)	Nb																					
Marie	9																					
Émile	3																					
Louise	3																					
Pauline	3																					
Jeanne	2																					
Pierre	2																					
<p>Patronymes (Nb > 1)</p>	<p>20</p>	<table border="1"> <thead> <tr> <th>Patronymes H/F</th> <th>Nb</th> </tr> </thead> <tbody> <tr> <td>BONGRAND</td> <td>6</td> </tr> <tr> <td>VERGNON</td> <td>5</td> </tr> <tr> <td>NEVEU</td> <td>4</td> </tr> <tr> <td>BAUDRY</td> <td>3</td> </tr> <tr> <td>DESPORTES</td> <td>3</td> </tr> <tr> <td>DUBOIS</td> <td>3</td> </tr> <tr> <td>FAVARD</td> <td>2</td> </tr> <tr> <td>FRELAT</td> <td>2</td> </tr> <tr> <td>FREYCINET</td> <td>2</td> </tr> </tbody> </table> <p>9 patronymes différents de femmes à la naissance.</p>	Patronymes H/F	Nb	BONGRAND	6	VERGNON	5	NEVEU	4	BAUDRY	3	DESPORTES	3	DUBOIS	3	FAVARD	2	FRELAT	2	FREYCINET	2
Patronymes H/F	Nb																					
BONGRAND	6																					
VERGNON	5																					
NEVEU	4																					
BAUDRY	3																					
DESPORTES	3																					
DUBOIS	3																					
FAVARD	2																					
FRELAT	2																					
FREYCINET	2																					
<p>Recherche des 41 habitants de 1911 dans les autres recensements</p>																						

Recensement de 1876	Nb	%
Fangeuse (Rue)	3	23,1
Grange Londy (Rue)	1	7,7
Juifs (Rue des)	5	38,5
Petits Remparts (Rue des)	2	15,4
Porte Serrure (Rue)	1	7,7
Trois Barbots (Rue des)	1	7,7
Total	13	100,0
Pourcentage des présents de 1876 dans le recensements de 1911		31,7
Recensement de 1901	Nb	%
Fangeuse (Rue)	13	68,4
Huchette (Rue de la)	1	5,3
Juifs (Rue des)	2	10,5
Paneterie (Place de la)	1	5,3
Saint Martin (Rue)	2	10,5
Total	19	100,0
Pourcentage des présents de 1901 dans le recensements de 1911		46,3
Recensement de 1906	Nb	%
Fangeuse (Rue)	20	80,0
Huchette (Rue de la)	1	4,0
Juifs (Rue des)	2	8,0
Paneterie (Place de la)	1	4,0
Porte César (Rue de la)	1	4,0
Total	25	100,0
Pourcentage des présents de 1906 dans le recensements de 1911		61,0
Recensement de 1911	Nb	%
Habitants présents dans d'autres recensements	29	70,7
Habitants non présents dans d'autres recensements	12	29,3
Recensement de 1921	Nb	%
Fangeuse (Rue)	20	100,0
Total	20	100,0
Pourcentage des présents de 1921 dans le recensements de 1911		48,8

Recensement de 1926	Nb	%
Fangeuse (Rue)	8	66,7
Juifs (Rue des)	1	8,3
Porte Vieille (Rue)	3	25,0
Total	12	100,0
Pourcentage des présents de 1926 dans le recensements de 1911		29,3

Recensement de 1931	Nb	%
Juifs (Rue des)	1	66,7
Maurice Supplisson (Rue)	2	33,3
Total	3	100,0
Pourcentage des présents de 1931 dans le recensements de 1911		7,3

La rue Maurice Supplisson a été créée entre 1926 et 1931,

Recensement de 1936	Nb	%
Juifs (Rue des)	1	50,0
Maurice Supplisson (Rue)	1	50,0
Total	2	100,0
Pourcentage des présents de 1936 dans le recensements de 1911		4,9

Observations :

La rue avec ses 41 habitants est composée de 11 maisons occupées par 16 ménages dont 8 ménages avec enfants.

Les 7 enfants de moins de 16 ans constituent 17,1 % de la population.

Les 9 habitants de plus de 55 ans constituent 22,0-% de la population.

Les habitants de sexe féminin sont 68,3 %.

Les métiers des chefs de famille sont : un maître maçon, un tailleur de pierre, un marchand de bois, une sabotière, un commis épicier, un jardinier, un commis principal des contributions indirectes, un peintre en bâtiment, un vigneron et sa femme aubergiste, un chiffonnier.

La population est native à 75 % du Cher dont 49% de Sancerre.

70 % de la population est connue dans d'autres recensements : 32 % dans celui de 1876, 46 % dans celui de 1901, 49 % dans celui de 1921, 5 % dans celui de 1936.

Trois Barbeaux (Rue des)

Désignation	Quantité	Recensement 1911 (L054)			
Folio	2	N°24 au N°25			
Nb de maisons	19	N°195 au N°214, 1 maison vacante N°200			
		Nombre de ménages par maison		Nb	
		1 ménage par maison		17	
		2 ménages par maison		2	
Nb de ménages	21	N°220 au N°240			
		Nb de personnes par ménage		Nb	
		1 personne		6	
		2 personnes		7	
		3 personnes		4	
		4 personnes		2	
		5 personnes		1	
		6 personnes		1	
		Nb de générations par ménage		Nb	
		1 génération : époux		11	
		2 géné. : époux, enfants		9	
		2 géné. : époux, parents		1	
		3 géné. : époux, parents, enfants		0	
		3 géné. : époux, enfants, petit-enfants		0	
		4 géné. : époux, parents, enfants, petits-enfants		0	
		Nb de ménages ayant des employés		3	
		Nb de ménages ayant des pensionnaires		2	
			Époux et Épouse	Époux sans Épouse	Épouse sans Époux
		Nb	11	2	8
		%	52,4	9,5	38,1
		avec enfant(s) < 18 ans		0	1

		- ménage n°239 : Femme (Chef), 1 fille de 13 ans et une pensionnaire de 15 ans.	
		Couple non marié	Nb
		Homme et femme	0
		Deux femmes	0
		Deux hommes	0
Nb d'individus	51	N°697 au N°747, tous français	
Types d'individus		Répartition des types d'individus	Nb
		Beau-frère	1
		Belle-mère	1
		Employé	1
		Employée	2
		Épouse	11
		Femme (Chef)	6
		Fille	6
		Fils	6
		Homme (Chef)	13
		Pensionnaire (F)	2
		Veuve	2
		Écart d'âge max. entre les individus d'un ménage : 46 ans	
Professions	19	Profession(s)	Nb
		Boucher	1
		Bouchère	1
		Clerc de Notaire	1
		Cordier	1
		Couturière	2
		Domestique	3
		Facteur des postes	1
		Institutrice publique	2
		Lingère	2
		Matelassier	1
		Matelassière	1
		Mécanicien	1
		Ménagère	4
		Propriétaire	1
Rentière	1		

		<table border="1"> <tbody> <tr> <td>Traiteur</td> <td>1</td> </tr> <tr> <td>Typographe</td> <td>1</td> </tr> <tr> <td>Vannier</td> <td>2</td> </tr> <tr> <td>Vigneron</td> <td>5</td> </tr> </tbody> </table>	Traiteur	1	Typographe	1	Vannier	2	Vigneron	5																																								
Traiteur	1																																																	
Typographe	1																																																	
Vannier	2																																																	
Vigneron	5																																																	
		<table border="1"> <thead> <tr> <th colspan="4">Profession(s)</th> </tr> <tr> <th></th> <th>Sexe M</th> <th>Sexe F</th> <th>Total</th> </tr> </thead> <tbody> <tr> <td>Nombre</td> <td>17</td> <td>15</td> <td>32</td> </tr> <tr> <td>% / Nb Ind,</td> <td>81,0</td> <td>50</td> <td>62,7</td> </tr> </tbody> </table>	Profession(s)					Sexe M	Sexe F	Total	Nombre	17	15	32	% / Nb Ind,	81,0	50	62,7																																
Profession(s)																																																		
	Sexe M	Sexe F	Total																																															
Nombre	17	15	32																																															
% / Nb Ind,	81,0	50	62,7																																															
Lieux de naissance	23	<table border="1"> <thead> <tr> <th>Lieux de naissance</th> <th>Nb</th> </tr> </thead> <tbody> <tr> <td>Avignon (84007)</td> <td>1</td> </tr> <tr> <td>Boulleret (18032)</td> <td>1</td> </tr> <tr> <td>Bué (18039)</td> <td>2</td> </tr> <tr> <td>Chapelle-Saint-Ursin (la) (18050)</td> <td>1</td> </tr> <tr> <td>Chapelotte (la) (18051)</td> <td>2</td> </tr> <tr> <td>Charité-sur-Loire (la) (58059)</td> <td>1</td> </tr> <tr> <td>Châteauneuf-sur-Cher (18058)</td> <td>1</td> </tr> <tr> <td>Couargues (18074)</td> <td>1</td> </tr> <tr> <td>Crézancy-en-Sancerre (18079)</td> <td>2</td> </tr> <tr> <td>Henrichemont (18109)</td> <td>1</td> </tr> <tr> <td>Jars (18117)</td> <td>1</td> </tr> <tr> <td>Marennes (17219)</td> <td>2</td> </tr> <tr> <td>Menetou-Râtel (18144)</td> <td>1</td> </tr> <tr> <td>Monflanquin (47175)</td> <td>1</td> </tr> <tr> <td>Montherlant (60417)</td> <td>1</td> </tr> <tr> <td>Moyenmoutier (88319)</td> <td>1</td> </tr> <tr> <td>Neuilly-en-Sancerre (18162)</td> <td>1</td> </tr> <tr> <td>Neuvy-Deux-Clochers (18163)</td> <td>1</td> </tr> <tr> <td>Roubaix (59512)</td> <td>1</td> </tr> <tr> <td>Saint-Amand-Montrond (18197)</td> <td>1</td> </tr> <tr> <td>Sancerre (18241)</td> <td>23</td> </tr> <tr> <td>Sury-en-Vaux (18258)</td> <td>3</td> </tr> <tr> <td>Vinon (18287)</td> <td>1</td> </tr> </tbody> </table>	Lieux de naissance	Nb	Avignon (84007)	1	Boulleret (18032)	1	Bué (18039)	2	Chapelle-Saint-Ursin (la) (18050)	1	Chapelotte (la) (18051)	2	Charité-sur-Loire (la) (58059)	1	Châteauneuf-sur-Cher (18058)	1	Couargues (18074)	1	Crézancy-en-Sancerre (18079)	2	Henrichemont (18109)	1	Jars (18117)	1	Marennes (17219)	2	Menetou-Râtel (18144)	1	Monflanquin (47175)	1	Montherlant (60417)	1	Moyenmoutier (88319)	1	Neuilly-en-Sancerre (18162)	1	Neuvy-Deux-Clochers (18163)	1	Roubaix (59512)	1	Saint-Amand-Montrond (18197)	1	Sancerre (18241)	23	Sury-en-Vaux (18258)	3	Vinon (18287)	1
Lieux de naissance	Nb																																																	
Avignon (84007)	1																																																	
Boulleret (18032)	1																																																	
Bué (18039)	2																																																	
Chapelle-Saint-Ursin (la) (18050)	1																																																	
Chapelotte (la) (18051)	2																																																	
Charité-sur-Loire (la) (58059)	1																																																	
Châteauneuf-sur-Cher (18058)	1																																																	
Couargues (18074)	1																																																	
Crézancy-en-Sancerre (18079)	2																																																	
Henrichemont (18109)	1																																																	
Jars (18117)	1																																																	
Marennes (17219)	2																																																	
Menetou-Râtel (18144)	1																																																	
Monflanquin (47175)	1																																																	
Montherlant (60417)	1																																																	
Moyenmoutier (88319)	1																																																	
Neuilly-en-Sancerre (18162)	1																																																	
Neuvy-Deux-Clochers (18163)	1																																																	
Roubaix (59512)	1																																																	
Saint-Amand-Montrond (18197)	1																																																	
Sancerre (18241)	23																																																	
Sury-en-Vaux (18258)	3																																																	
Vinon (18287)	1																																																	

		Lieu(x) de naissance				
		Nb	Sexe M	Sexe F	Total	%
		Sancerre	11	12	23	45,1
		Cher hors Sancerre	6	14	20	39,2
		Nièvre	0	1	1	2,0
		Paris, région parisienne	0	0	0	0
		Autres	4	3	7	13,7
Âge	Min : 2 ans Max : 76 Moy : 42,3	<p style="text-align: center;">Âge de la population</p>				
	Ecart Type : 22,8 né(e) entre 1835 et 1909					
Prénoms (Nb > 1)	45	Prénom(s)		Nb		
		Marie		13		
		Louis		4		
		Jean		3		
		Louise		3		
		Joséphine		2		
		Jules		2		
		Renée		2		
Patronymes (Nb > 1)	24	Patronymes H/F		Nb		
		MOINDROT		5		
		NAZELLE		5		
		BIQUIN		4		
		HARDY		4		
		CHEVALIER		3		
		MAGOT		3		
		MOREAU		3		
		BOISSIN		2		
		CHAMARON		2		
		LACOUR		2		
		LECHÊNE		2		
		LOGNON		2		
POUILLOT		2				

		SEMELET	2
16 patronymes différents de femmes à la naissance.			
		Patronymes F	Nb
		BERNEAU	2

Recherche des 51 habitants de 1911 dans les autres recensements

Recensement de 1876	Nb	%
Charité (Route de la)	2	13,0
Chavignol (Village)	1	6,2
Juifs (Rue des)	1	6,2
Méridien (Rue du)	1	6,2
Paneterie (Place de la)	1	6,2
Porte Serrure (Rue)	1	6,2
Puits des Fins (Rue du)	3	18,7
Saint André (Rue)	1	6,2
Saint Martin (Rue)	1	6,2
Trois Barbots (Rue des)	4	25,0
Total	16	100,0
Pourcentage des présents de 1876 dans le recensements de 1911		31,4

Recensement de 1901	Nb	%
Basse des Remparts (Rue)	2	5,7
Chavignol (Village)	1	2,9
Faubourg Saint Ladre (Lieu-dit)	1	2,9
Macdonald (Rue)	5	14,3
Porte Serrure (Rue)	3	8,6
Saint André (Rue)	1	2,9
Saint Martin (Rue)	1	2,9
Trois Barbots (Rue des)	21	60,0
Total	35	100,0
Pourcentage des présents de 1901 dans le recensements de 1911		68,6

Recensement de 1906	Nb	%
Chavignol (Ruelle de)	2	5,1
Chavignol (Village)	1	2,6
Faubourg Saint Ladre (Lieu-dit)	1	2,6
Macdonald (Rue)	5	12,8
Saint André (Rue)	2	5,1
Trois Barbots (Rue des)	27	69,2
Vieux Prêche (Rue du)	1	2,6
Total	39	100,0
Pourcentage des présents de 1906 dans le recensements de 1911		76,5
Recensement de 1911	Nb	%
Habitants présents dans d'autres recensements	44	86,3
Habitants non présents dans d'autres recensements	7	13,7
Recensement de 1921	Nb	%
Faubourg Saint Ladre (Lieu-dit)	1	5,0
Paix (Rue de la)	1	5,0
Puits Saint Jean (Place du)	1	5,0
Trois Barbots (Rue des)	17	85,0
Total	20	100,0
Pourcentage des présents de 1921 dans le recensements de 1911		39,2
Recensement de 1926	Nb	%
Puits Saint Jean (Place du)	1	6,7
Saint Jean (Rue)	1	6,7
Trois Barbots (Rue des)	13	86,7
Total	15	100,0
Pourcentage des présents de 1926 dans le recensements de 1911		29,4
Recensement de 1931	Nb	%
Collège (Rue du)	2	25,0
Trois Barbots (Rue des)	6	75,0
Total	8	100,0
Pourcentage des présents de 1931 dans le recensements de 1911		15,7

Recensement de 1936	Nb	%
Collège (Rue du)	2	28,6
Juifs (Rue des)	2	28,6
Trois Barbots (Rue des)	3	42,9
Total	7	100,0
Pourcentage des présents de 1936 dans le recensements de 1911		13,7

Observations :

La rue avec ses 51 habitants est composée de 19 maisons occupées par 21 ménages dont 9 ménages avec enfants.

Les 8 enfants de moins de 16 ans constituent 15,7 % de la population.

Les 20 habitants de plus de 55 ans constituent 39,2% de la population.

Les habitants de sexe féminin sont 58,8 %.

Les métiers des chefs de famille sont : une institutrice public, un vannier et un beau-frère, un traiteur, un facteur des postes, un matelassier et sa femme, un typographe, un propriétaire, une rentière, une bouchère et son fils, cinq vigneron.

La population est native à 84 % du Cher dont 45 % de Sancerre.

86 % de la population est connue dans d'autres recensements : 31 % dans celui de 1876, 69 % dans celui de 1901, 39 % dans celui de 1921, 14 % dans celui de 1936.

Une famille monoparentale est présente.

Saint André (Rue)

Désignation	Quantité	Recensement 1911 (L056)																																		
Folio	5	N°61 au N°65																																		
Nb de maisons	27	N°574 au N°605, 5 maisons vacantes N°574, N°576, N°581, N°589, N°597 <table border="1" data-bbox="683 645 1321 779"> <thead> <tr> <th>Nombre de ménages par maison</th> <th>Nb</th> </tr> </thead> <tbody> <tr> <td>1 ménage par maison</td> <td>25</td> </tr> <tr> <td>2 ménages par maison</td> <td>2</td> </tr> </tbody> </table>	Nombre de ménages par maison	Nb	1 ménage par maison	25	2 ménages par maison	2																												
Nombre de ménages par maison	Nb																																			
1 ménage par maison	25																																			
2 ménages par maison	2																																			
Nb de ménages	29	N°605 au N°633 <table border="1" data-bbox="683 891 1329 1256"> <thead> <tr> <th>Nb de personnes par ménage</th> <th>Nb</th> </tr> </thead> <tbody> <tr> <td>1 personne</td> <td>4</td> </tr> <tr> <td>2 personnes</td> <td>1</td> </tr> <tr> <td>3 personnes</td> <td>6</td> </tr> <tr> <td>4 personnes</td> <td>8</td> </tr> <tr> <td>5 personnes</td> <td>8</td> </tr> <tr> <td>6 personnes</td> <td>1</td> </tr> <tr> <td>8 personnes</td> <td>1</td> </tr> </tbody> </table> <table border="1" data-bbox="683 1285 1329 1637"> <thead> <tr> <th>Nb de générations par ménage</th> <th>Nb</th> </tr> </thead> <tbody> <tr> <td>1 génération : époux</td> <td>11</td> </tr> <tr> <td>2 géné. : époux, enfants</td> <td>14</td> </tr> <tr> <td>2 géné. : époux, parents</td> <td>2</td> </tr> <tr> <td>3 géné. : époux, parents, enfants</td> <td>2</td> </tr> <tr> <td>3 géné. : époux, enfants, petit-enfants</td> <td>0</td> </tr> <tr> <td>4 géné. : époux, parents, enfants, petits-enfants</td> <td>0</td> </tr> </tbody> </table> <table border="1" data-bbox="683 1666 1329 1756"> <tbody> <tr> <td>Nb de ménages ayant des employés</td> <td>10</td> </tr> <tr> <td>Nb de ménages ayant des pensionnaires</td> <td>1</td> </tr> </tbody> </table>	Nb de personnes par ménage	Nb	1 personne	4	2 personnes	1	3 personnes	6	4 personnes	8	5 personnes	8	6 personnes	1	8 personnes	1	Nb de générations par ménage	Nb	1 génération : époux	11	2 géné. : époux, enfants	14	2 géné. : époux, parents	2	3 géné. : époux, parents, enfants	2	3 géné. : époux, enfants, petit-enfants	0	4 géné. : époux, parents, enfants, petits-enfants	0	Nb de ménages ayant des employés	10	Nb de ménages ayant des pensionnaires	1
Nb de personnes par ménage	Nb																																			
1 personne	4																																			
2 personnes	1																																			
3 personnes	6																																			
4 personnes	8																																			
5 personnes	8																																			
6 personnes	1																																			
8 personnes	1																																			
Nb de générations par ménage	Nb																																			
1 génération : époux	11																																			
2 géné. : époux, enfants	14																																			
2 géné. : époux, parents	2																																			
3 géné. : époux, parents, enfants	2																																			
3 géné. : époux, enfants, petit-enfants	0																																			
4 géné. : époux, parents, enfants, petits-enfants	0																																			
Nb de ménages ayant des employés	10																																			
Nb de ménages ayant des pensionnaires	1																																			

		<table border="1"> <thead> <tr> <th></th> <th>Époux et Épouse</th> <th>Époux sans Épouse</th> <th>Épouse sans Époux</th> </tr> </thead> <tbody> <tr> <td>Nb</td> <td>20</td> <td>3</td> <td>6</td> </tr> <tr> <td>%</td> <td>69,0</td> <td>10,3</td> <td>20,7</td> </tr> <tr> <td>avec enfant(s) < 18 ans</td> <td></td> <td>1</td> <td>1</td> </tr> </tbody> </table> <p>- ménage n°608 : Homme (Chef), avec 2 filles de 20 ans et 16 ans, et deux fils de 12 ans et 10 ans. - ménage n°631 : Femme (Chef) avec un fils de 19 ans, une fille de 12 ans, et une domestique de 14 ans.</p> <table border="1"> <thead> <tr> <th>Couple non marié</th> <th>Nb</th> </tr> </thead> <tbody> <tr> <td>Homme et femme</td> <td>0</td> </tr> <tr> <td>Deux femmes</td> <td>0</td> </tr> <tr> <td>Deux hommes</td> <td>0</td> </tr> </tbody> </table>		Époux et Épouse	Époux sans Épouse	Épouse sans Époux	Nb	20	3	6	%	69,0	10,3	20,7	avec enfant(s) < 18 ans		1	1	Couple non marié	Nb	Homme et femme	0	Deux femmes	0	Deux hommes	0																											
	Époux et Épouse	Époux sans Épouse	Épouse sans Époux																																																		
Nb	20	3	6																																																		
%	69,0	10,3	20,7																																																		
avec enfant(s) < 18 ans		1	1																																																		
Couple non marié	Nb																																																				
Homme et femme	0																																																				
Deux femmes	0																																																				
Deux hommes	0																																																				
Nb d'individus	110	N°1825 au N°1934, tous français																																																			
Types d'individus		<table border="1"> <thead> <tr> <th colspan="2">Répartition des types d'individus</th> <th>Nb</th> </tr> </thead> <tbody> <tr><td>Beau-père</td><td></td><td>2</td></tr> <tr><td>Belle-mère</td><td></td><td>2</td></tr> <tr><td>Cousine</td><td></td><td>1</td></tr> <tr><td>Employé</td><td></td><td>11</td></tr> <tr><td>Employée</td><td></td><td>9</td></tr> <tr><td>Épouse</td><td></td><td>20</td></tr> <tr><td>Femme (Chef)</td><td></td><td>6</td></tr> <tr><td>Fille</td><td></td><td>17</td></tr> <tr><td>Fils</td><td></td><td>12</td></tr> <tr><td>Homme (Chef)</td><td></td><td>23</td></tr> <tr><td>Mère</td><td></td><td>1</td></tr> <tr><td>Nièce</td><td></td><td>1</td></tr> <tr><td>Pensionnaire</td><td></td><td>4</td></tr> <tr><td>Père</td><td></td><td>1</td></tr> <tr><td>Patron</td><td></td><td>17</td></tr> <tr><td>Patronne</td><td></td><td>4</td></tr> </tbody> </table> <p>Écart d'âge max. entre les individus d'un ménage : 56 ans</p>	Répartition des types d'individus		Nb	Beau-père		2	Belle-mère		2	Cousine		1	Employé		11	Employée		9	Épouse		20	Femme (Chef)		6	Fille		17	Fils		12	Homme (Chef)		23	Mère		1	Nièce		1	Pensionnaire		4	Père		1	Patron		17	Patronne		4
Répartition des types d'individus		Nb																																																			
Beau-père		2																																																			
Belle-mère		2																																																			
Cousine		1																																																			
Employé		11																																																			
Employée		9																																																			
Épouse		20																																																			
Femme (Chef)		6																																																			
Fille		17																																																			
Fils		12																																																			
Homme (Chef)		23																																																			
Mère		1																																																			
Nièce		1																																																			
Pensionnaire		4																																																			
Père		1																																																			
Patron		17																																																			
Patronne		4																																																			
Professions	30	<table border="1"> <thead> <tr> <th>Profession(s)</th> <th>Nb</th> </tr> </thead> <tbody> <tr><td>Juge d'Instance</td><td>1</td></tr> <tr><td>Boulangier</td><td>3</td></tr> <tr><td>Boulangère</td><td>1</td></tr> </tbody> </table>	Profession(s)	Nb	Juge d'Instance	1	Boulangier	3	Boulangère	1																																											
Profession(s)	Nb																																																				
Juge d'Instance	1																																																				
Boulangier	3																																																				
Boulangère	1																																																				

		Bourelrier	3
		Caissier	1
		Cordier	1
		Cordonnier	1
		Couturière	2
		Cuisinière	1
		Domestique	10
		Épicier	1
		Facteur des postes	1
		Forgeron	1
		Garnisseur	1
		Grainetier	2
		Horloger	1
		Institutrice libre	3
		Marchand de tissus	1
		Marchand de vins	1
		Maçon	1
		Mécanicien	3
		Quincaillier	2
		Sabotier	1
		Sabotière	1
		Sage-femme	1
		Scieur de long	1
		Serrurier	3
		Taillandier	1
		Tonnelier	2
		Tourneur sur bois	2
		Vétérinaire	2
		Profession(s)	
			Sexe M Sexe F Total
		Nombre	41 15 56
		% / Nb Ind,	77,4 26,3 50,9
Lieux de naissance	45	Lieux de naissance	Nb
		Aix-d'Angillon (les) (18003)	1
		Bénévent-l'Abbaye (23021)	1
		Aubigny-sur-Nère (18015)	1
		Azy (18019)	1

	Boulogne-Billancourt (92012)	1
	Bourges (18033)	4
	Briare (45053)	1
	Cateau-Cambrésis (le) (59136)	1
	Champlitte (70122)	1
	Chapelle-Montlinard (la) (18049)	1
	Crézancy-en-Sancerre (18079)	2
	Dampierre-en-Crot (18084)	1
	Gardefort (18098)	3
	Groises (18104)	1
	Guern (56076)	1
	Jars (18117)	2
	Limoges (87085)	1
	Léré (18125)	1
	Mars-sur-Allier (58158)	1
	Menetou-Râtel (18144)	1
	Ménétréol-sous-Sancerre (18146)	1
	Mézilles (89254)	1
	Nançay (18159)	1
	Neuvy-Deux-Clochers (18163)	1
	Neuvy-sur-Loire (58193)	1
	Nevers (58194)	2
	Nice (06088)	1
	Orain (21468)	1
	Paris 13e (75013)	1
	Paris 8e (75008)	1
	Pouilly-sur-Loire (58215)	1
	Puiseaux (45258)	1
	Pupille (00001) (00001)	1
	Saint-Andelain (58228)	1
	Saint-Bouize (18200)	3
	Sancerre (18241)	48
	Sancoins (18242)	1
	Sens (89387)	1
	Sens-Beaujeu (18249)	6
	Sury-en-Vaux (18258)	1
	Sury-ès-Bois (18259)	1
	Vailly-sur-Sauldre (18269)	1

		<table border="1"> <tr> <td>Veaugues (18272)</td> <td>2</td> </tr> <tr> <td>Verdigny (18274)</td> <td>3</td> </tr> <tr> <td>Villabé (91659)</td> <td>1</td> </tr> </table> <table border="1"> <thead> <tr> <th colspan="5">Lieu(x) de naissance</th> </tr> <tr> <th>Nb</th> <th>Sexe M</th> <th>Sexe F</th> <th>Total</th> <th>%</th> </tr> </thead> <tbody> <tr> <td>Sancerre</td> <td>21</td> <td>27</td> <td>48</td> <td>43,6</td> </tr> <tr> <td>Cher hors Sancerre</td> <td>19</td> <td>21</td> <td>40</td> <td>36,4</td> </tr> <tr> <td>Nièvre</td> <td>4</td> <td>2</td> <td>6</td> <td>5,5</td> </tr> <tr> <td>Paris, région parisienne</td> <td>2</td> <td>2</td> <td>4</td> <td>3,6</td> </tr> <tr> <td>Autres</td> <td>7</td> <td>5</td> <td>12</td> <td>10,9</td> </tr> </tbody> </table>	Veaugues (18272)	2	Verdigny (18274)	3	Villabé (91659)	1	Lieu(x) de naissance					Nb	Sexe M	Sexe F	Total	%	Sancerre	21	27	48	43,6	Cher hors Sancerre	19	21	40	36,4	Nièvre	4	2	6	5,5	Paris, région parisienne	2	2	4	3,6	Autres	7	5	12	10,9
Veaugues (18272)	2																																										
Verdigny (18274)	3																																										
Villabé (91659)	1																																										
Lieu(x) de naissance																																											
Nb	Sexe M	Sexe F	Total	%																																							
Sancerre	21	27	48	43,6																																							
Cher hors Sancerre	19	21	40	36,4																																							
Nièvre	4	2	6	5,5																																							
Paris, région parisienne	2	2	4	3,6																																							
Autres	7	5	12	10,9																																							
Âge	Min : 2 ans Max : 82 Moy : 33,2 Ecart Type : 19,2 né(e) entre 1829 et 1911	<p style="text-align: center;">Âge de la population</p>																																									
1 ^{er} Prénoms (Nb > 1)	59	<table border="1"> <thead> <tr> <th>Prénom(s)</th> <th>Nb</th> </tr> </thead> <tbody> <tr><td>Marie</td><td>16</td></tr> <tr><td>Louise</td><td>6</td></tr> <tr><td>Emile</td><td>5</td></tr> <tr><td>Louis</td><td>5</td></tr> <tr><td>Camille</td><td>4</td></tr> <tr><td>Amélie</td><td>3</td></tr> <tr><td>Charles</td><td>3</td></tr> <tr><td>Jean</td><td>3</td></tr> <tr><td>Marguerite</td><td>3</td></tr> <tr><td>Alexandre</td><td>2</td></tr> <tr><td>Alice</td><td>2</td></tr> <tr><td>Catherine</td><td>2</td></tr> <tr><td>Eugénie</td><td>2</td></tr> <tr><td>Gustave</td><td>2</td></tr> <tr><td>Henri</td><td>2</td></tr> <tr><td>Joséphine</td><td>2</td></tr> <tr><td>Léon</td><td>2</td></tr> </tbody> </table>	Prénom(s)	Nb	Marie	16	Louise	6	Emile	5	Louis	5	Camille	4	Amélie	3	Charles	3	Jean	3	Marguerite	3	Alexandre	2	Alice	2	Catherine	2	Eugénie	2	Gustave	2	Henri	2	Joséphine	2	Léon	2					
Prénom(s)	Nb																																										
Marie	16																																										
Louise	6																																										
Emile	5																																										
Louis	5																																										
Camille	4																																										
Amélie	3																																										
Charles	3																																										
Jean	3																																										
Marguerite	3																																										
Alexandre	2																																										
Alice	2																																										
Catherine	2																																										
Eugénie	2																																										
Gustave	2																																										
Henri	2																																										
Joséphine	2																																										
Léon	2																																										

		Marcel	2
		Marthe	2
		Pierre	2
		Suzanne	2
Patronymes (Nb > 1)	55	Patronymes H/F	
			Nb
		DOUCET	5
		JALLOT	5
		JOSSÉLIN	5
		QUÉTIN	5
		CHARRUE	4
		COGNET	4
		GÉNEVRIER	4
		MORIN	4
		RASLE	4
		REVERDY	4
		AGÉNIE	3
		BRASDU	3
		FONTAINE	3
		HARDY	3
		MARECHAL	3
		MAUPIN	3
		RAVARD	3
		JUPILLAT	2
		MAGNAND	2
		MARNIER	2
		MILLET	2
		PAPILLON	2
		VATTAN	2
		VETOIS	2
25 patronymes différents de femmes à la naissance.			
		Patronymes F	Nb
		VATTAN	2
Recherche des 110 habitants de 1911 dans les autres recensements			

Recensement de 1876	Nb	%
Basse des Remparts (Rue)	1	4,3
Bourges (Route de)	1	4,3
Juifs (Rue des)	4	17,4
Paneterie (Rue de la)	1	4,3
Petits Remparts (Rue des)	1	4,3
Porte Vieille (Rue)	1	4,3
Saint André (Place)	5	21,7
Saint André (Rue)	7	30,4
Saint Jean (Rue)	1	4,3
Trois Barbots (Rue des)	1	4,3
Total	23	100,0
Pourcentage des présents de 1876 dans le recensements de 1911		20,9
Recensement de 1901	Nb	%
Faubourg Saint Ladre (Lieu-dit)	1	1,9
Juifs (Rue des)	1	1,9
Nationale (Avenue)	4	7,4
Porte Vieille (Rue)	1	1,9
Rempart des Augustins (Rue)	3	5,6
Saint André (Rue)	43	79,6
Vieilles Boucheries (Rue des)	1	1,9
Total	54	100,0
Pourcentage des présents de 1901 dans le recensements de 1911		49,1
Recensement de 1906	Nb	%
Faubourg Saint Ladre (Lieu-dit)	1	1,5
Porte Serrure (Rue)	2	3,1
Porte Vieille (Rue)	1	1,5
Rempart des Dames (Rue)	1	1,5
Saint André (Rue)	57	87,7
Trois Barbots (Rue des)	3	4,6
Total	65	100,0
Pourcentage des présents de 1906 dans le recensements de 1911		59,1
Recensement de 1911	Nb	%
Habitants présents dans d'autres recensements	76	69,1
Habitants non présents dans d'autres recensements	34	30,9

Recensement de 1921	Nb	%
Bourges (Route de)	1	2,1
Macdonald (Rue)	4	8,3
Porte Serrure (Rue)	1	2,1
Saint André (Rue)	42	87,5
Total	48	100,0
Pourcentage des présents de 1921 dans le recensements de 1911		43,6

Recensement de 1926	Nb	%
Bourges (Route de)	1	2,4
Macdonald (Rue)	4	9,8
Porte Vieille (Rue)	2	4,9
Rempart des Augustins (Rue)	3	7,3
Saint André (Rue)	29	70,7
Trois Barbots (Rue des)	2	4,9
Total	41	100,0
Pourcentage des présents de 1926 dans le recensements de 1911		37,3

Recensement de 1931	Nb	%
Bourges (Route de)	1	3,0
Macdonald (Rue)	4	12,1
Nationale (Avenue)	1	3,0
Porte Vieille (Rue)	2	6,0
Rempart des Augustins (Rue)	1	3,0
Saint André (Rue)	22	66,7
Trois Barbots (Rue des)	2	6,0
Total	33	100,0
Pourcentage des présents de 1931 dans le recensements de 1911		30,0

Recensement de 1936	Nb	%
Bourges (Route de)	1	4,0
Porte Vieille (Rue)	2	8,0
Rempart des Augustins (Rue)	1	4,0
Saint André (Rue)	18	72,0
Trois Barbots (Rue des)	3	12,0
Total	25	100,0
Pourcentage des présents de 1936 dans le recensements de 1911		22,7

Observations :

La rue avec ses 110 habitants est composée de cinq maisons vacantes et de 27

maisons occupées par 29 ménages dont 16 ménages avec enfants.

Les 20 enfants de moins de 16 ans constituent 18,2 % de la population.

Les 16 habitants de plus de 55 ans constituent 14,5 % de la population.

Les métiers des chefs de famille sont : un tonnelier, deux tourneurs sur bois, un boulanger, deux institutrices, un cordonnier, une sage-femme, un cordier, un facteur des postes, un maçon, un taillandier, un serrurier avec des quatre pensionnaires : deux mécaniciens, et un forgeron et un garnisseur, un boucher et trois employés, un grainetier et son fils, un vétérinaire et son père, un marchand de vins avec trois employés, un serrurier, un juge d'instance, un scieur de long, un épicier, un marchand de tissus, un boulanger et deux employés, une sabotière et son fils et un employé, un quincaillier et trois employés.

La population est native à 80 % du Cher dont 44 % de Sancerre.

69 % de la population est connue dans d'autres recensements : 21 % dans celui de 1876, 49 % dans celui de 1901, 44 % dans celui de 1921, 23 % dans celui de 1936.

Deux familles monoparentales sont présentes.

Juifs (Rue des)

Désignation	Quantité	Recensement 1911 (L058)	
Folio	4	N°19 au N°22	
Nb de maisons	23	N°155 au N°182, 5 maisons vacantes N°157, N°164, N°166, N°181, N°182	
		Nombre de ménages par maison	Nb
		1 ménage par maison	20
		2 ménages par maison	2
		3 ménages par maison	1
Nb de ménages	27	N°177 au N°203	
		Nb de personnes par ménage	Nb
		1 personne	2
		2 personnes	8
		3 personnes	4
		4 personnes	3
		5 personnes	4
		6 personnes	4
		7 personnes	2
		Nb de générations par ménage	Nb
		1 génération : époux	10
		2 géné. : époux, enfants	14
		2 géné. : époux, parents	0
		3 géné. : époux, parents, enfants	3
		3 géné. : époux, enfants, petit-enfants	0
4 géné. : époux, parents, enfants, petits-enfants	0		
Nb de ménages ayant des employés	9		
Nb de ménages ayant des pensionnaires	0		

		<table border="1"> <tr> <td></td> <td>Époux et Épouse</td> <td>Époux sans Épouse</td> <td>Épouse sans Époux</td> </tr> <tr> <td>Nb</td> <td>19</td> <td>4</td> <td>4</td> </tr> <tr> <td>%</td> <td>82,6</td> <td>17,4</td> <td>17,4</td> </tr> <tr> <td>avec enfant(s) < 18 ans</td> <td></td> <td>0</td> <td>1</td> </tr> </table> <p>- ménage n°182 : Femme (Chef) et sa fille de 14 ans,</p> <table border="1"> <tr> <td>Couple non marié</td> <td>Nb</td> </tr> <tr> <td>Homme et femme</td> <td>0</td> </tr> <tr> <td>Deux femmes</td> <td>0</td> </tr> <tr> <td>Deux hommes</td> <td>0</td> </tr> </table>		Époux et Épouse	Époux sans Épouse	Épouse sans Époux	Nb	19	4	4	%	82,6	17,4	17,4	avec enfant(s) < 18 ans		0	1	Couple non marié	Nb	Homme et femme	0	Deux femmes	0	Deux hommes	0																		
	Époux et Épouse	Époux sans Épouse	Épouse sans Époux																																									
Nb	19	4	4																																									
%	82,6	17,4	17,4																																									
avec enfant(s) < 18 ans		0	1																																									
Couple non marié	Nb																																											
Homme et femme	0																																											
Deux femmes	0																																											
Deux hommes	0																																											
Nb d'individus	100	N°556 au N°655, tous français																																										
Types d'individus		<table border="1"> <tr> <td colspan="2">Répartition des types d'individus</td> <td>Nb</td> </tr> <tr> <td colspan="2">Beau-frère</td> <td>1</td> </tr> <tr> <td colspan="2">Belle-mère</td> <td>2</td> </tr> <tr> <td colspan="2">Employé</td> <td>5</td> </tr> <tr> <td colspan="2">Employée</td> <td>6</td> </tr> <tr> <td colspan="2">Épouse</td> <td>19</td> </tr> <tr> <td colspan="2">Femme (Chef)</td> <td>4</td> </tr> <tr> <td colspan="2">Fille</td> <td>21</td> </tr> <tr> <td colspan="2">Fils</td> <td>17</td> </tr> <tr> <td colspan="2">Homme (Chef)</td> <td>23</td> </tr> <tr> <td colspan="2">Mère</td> <td>1</td> </tr> <tr> <td colspan="2">Nièce</td> <td>1</td> </tr> <tr> <td colspan="2">Patron</td> <td>19</td> </tr> <tr> <td colspan="2">Patronne</td> <td>3</td> </tr> </table> <p>Écart d'âge max. entre les individus d'un ménage : 70 ans</p>	Répartition des types d'individus		Nb	Beau-frère		1	Belle-mère		2	Employé		5	Employée		6	Épouse		19	Femme (Chef)		4	Fille		21	Fils		17	Homme (Chef)		23	Mère		1	Nièce		1	Patron		19	Patronne		3
Répartition des types d'individus		Nb																																										
Beau-frère		1																																										
Belle-mère		2																																										
Employé		5																																										
Employée		6																																										
Épouse		19																																										
Femme (Chef)		4																																										
Fille		21																																										
Fils		17																																										
Homme (Chef)		23																																										
Mère		1																																										
Nièce		1																																										
Patron		19																																										
Patronne		3																																										
Professions	26	<table border="1"> <tr> <td>Profession(s)</td> <td>Nb</td> </tr> <tr> <td>Agent général d'assurances</td> <td>1</td> </tr> <tr> <td>Armurier</td> <td>1</td> </tr> <tr> <td>Boucher</td> <td>2</td> </tr> <tr> <td>Boulangier</td> <td>1</td> </tr> <tr> <td>Cordonnier</td> <td>1</td> </tr> <tr> <td>Courrier aux postes</td> <td>1</td> </tr> <tr> <td>Couturière</td> <td>1</td> </tr> <tr> <td>Domestique</td> <td>10</td> </tr> </table>	Profession(s)	Nb	Agent général d'assurances	1	Armurier	1	Boucher	2	Boulangier	1	Cordonnier	1	Courrier aux postes	1	Couturière	1	Domestique	10																								
Profession(s)	Nb																																											
Agent général d'assurances	1																																											
Armurier	1																																											
Boucher	2																																											
Boulangier	1																																											
Cordonnier	1																																											
Courrier aux postes	1																																											
Couturière	1																																											
Domestique	10																																											

		Épicier	1
		Ferblantier	3
		Grainetier	1
		Horloger	1
		Inspecteur de l'enseignement primaire	1
		Libraire	2
		Limonadier	1
		Marchand de chapeaux	1
		Marchand de fers	1
		Marchand de parapluies	1
		Marchand de vaisselles	1
		Mécanicien	2
		Menuisier	1
		Peintre	1
		Pharmacien	1
		Quincaillier	1
		Quincaillière	1
		Tailleur d'habits	1
		Profession(s)	
			Sexe M Sexe F Total
		Nombre	31 9 40
		% / Nb Ind,	67,4 16,7 40
Lieux de naissance	36	Lieux de naissance	Nb
		Jouet-sur-l'Aubois (18118)	2
		Saint-Martin-d'Auxigny (18223)	2
		Aubigny-sur-Nère (18015)	1
		Azy (18019)	1
		Bannay (18020)	1
		Barlieu (18022)	1
		Bourges (18033)	1
		Charité-sur-Loire (la) (58059)	1
		Châteauroux (36044)	1
		Châtelet (le) (18059)	2
		Châtre (la) (36046)	1
		Colombes (92025)	1
		Crézancy-en-Sancerre (18079)	6
		Dampierre-en-Crot (18084)	1

		Feux (18094)	1			
		Groises (18104)	1			
		Jars (18117)	1			
		Levallois-Perret (92044)	1			
		Lugarde (15110)	1			
		Menetou-Râtel (18144)	2			
		Monnaie (37153)	1			
		Montigny (18151)	1			
		Morand (37160)	1			
		Nanterre (92050)	1			
		Noyer (le) (18168)	2			
		Paris (75000)	3			
		Paris 8e (75008)	1			
		Saint-Bouize (18200)	1			
		Saint-Martial (86232)	1			
		Saint-Père (89364)	1			
		Saint-Satur (18233)	1			
		Sainte-Gemme-en-Sancerrois (18208)	1			
		Sancerre (18241)	47			
		Sens-Beaujeu (18249)	3			
		Sury-en-Vaux (18258)	1			
		Vailly-sur-Sauldre (18269)	1			
		Veaugues (18272)	2			
		Vendôme (41269)	1			
		Vinon (18287)	1			
		Lieu(x) de naissance				
		Nb	Sexe M	Sexe F	Total	%
		Sancerre	22	25	47	47
		Cher hors Sancerre	19	20	39	39
		Nièvre	1	0	1	1
		Paris, région parisienne	1	5	6	6
		Autres	3	4	7	7

<p>Âge</p>	<p>Min : 0 an Max : 84 Moy : 28,1</p> <p>Ecart Type : 20,1</p> <p>né(e) entre 1827 et 1911</p>	<p style="text-align: center;">Âge de la population</p> 																																														
<p>1^{er} Prénoms (Nb > 1)</p>	<p>52</p>	<table border="1"> <thead> <tr> <th>Prénom(s)</th> <th>Nb</th> </tr> </thead> <tbody> <tr><td>Marie</td><td>12</td></tr> <tr><td>Jean</td><td>7</td></tr> <tr><td>Louis</td><td>7</td></tr> <tr><td>Georges</td><td>4</td></tr> <tr><td>Jeanne</td><td>4</td></tr> <tr><td>Louise</td><td>4</td></tr> <tr><td>Alice</td><td>2</td></tr> <tr><td>André</td><td>2</td></tr> <tr><td>Angèle</td><td>2</td></tr> <tr><td>Berthe</td><td>2</td></tr> <tr><td>Camille</td><td>2</td></tr> <tr><td>Emile</td><td>2</td></tr> <tr><td>Fernande</td><td>2</td></tr> <tr><td>Joséphine</td><td>2</td></tr> <tr><td>Juliette</td><td>2</td></tr> <tr><td>Léon</td><td>2</td></tr> <tr><td>Madeleine</td><td>2</td></tr> <tr><td>Marcel</td><td>2</td></tr> <tr><td>Marguerite</td><td>2</td></tr> <tr><td>Pauline</td><td>2</td></tr> <tr><td>Pierre</td><td>2</td></tr> <tr><td>René</td><td>2</td></tr> </tbody> </table>	Prénom(s)	Nb	Marie	12	Jean	7	Louis	7	Georges	4	Jeanne	4	Louise	4	Alice	2	André	2	Angèle	2	Berthe	2	Camille	2	Emile	2	Fernande	2	Joséphine	2	Juliette	2	Léon	2	Madeleine	2	Marcel	2	Marguerite	2	Pauline	2	Pierre	2	René	2
Prénom(s)	Nb																																															
Marie	12																																															
Jean	7																																															
Louis	7																																															
Georges	4																																															
Jeanne	4																																															
Louise	4																																															
Alice	2																																															
André	2																																															
Angèle	2																																															
Berthe	2																																															
Camille	2																																															
Emile	2																																															
Fernande	2																																															
Joséphine	2																																															
Juliette	2																																															
Léon	2																																															
Madeleine	2																																															
Marcel	2																																															
Marguerite	2																																															
Pauline	2																																															
Pierre	2																																															
René	2																																															
<p>Patronymes (Nb > 1)</p>	<p>38</p>	<table border="1"> <thead> <tr> <th>Patronymes H/F</th> <th>Nb</th> </tr> </thead> <tbody> <tr><td>CHERTIER</td><td>6</td></tr> <tr><td>MÉCHIN</td><td>6</td></tr> <tr><td>DUMONTET</td><td>5</td></tr> <tr><td>LAROCHE</td><td>5</td></tr> </tbody> </table>	Patronymes H/F	Nb	CHERTIER	6	MÉCHIN	6	DUMONTET	5	LAROCHE	5																																				
Patronymes H/F	Nb																																															
CHERTIER	6																																															
MÉCHIN	6																																															
DUMONTET	5																																															
LAROCHE	5																																															

		MANTE	5
		PICARD	5
		BAUMANN	4
		CHANTEFORT	4
		CHAPUIS	4
		CLOISEAU	4
		HAUTIN	4
		VATTAN	4
		VEISSEYRE	4
		CHOTARD	3
		LÉGER	3
		MULON	3
		PILLET	3
		JAILLET	3
		BONNIN	2
		GRESSIN	2
		JOULIN	2
		MONIN	2
		ROBIN	2
		22 patronymes différents de femmes à la naissance.	
		Patronymes F	Nb
		GRESSIN	2

Recherche des 100 habitants de 1911 dans les autres recensements

Recensement de 1876	Nb	%
Juifs (Rue des)	9	60,0
Macdonald (Rue)	3	30,0
Porte Vieille (Rue)	1	6,7
Puits Paulton (Rue du)	1	6,7
Saint Martin (Rue)	1	6,7
Total	15	100,0
Pourcentage des présents de 1876 dans le recensements de 1911		15,0

Recensement de 1901	Nb	%
Amigny (Village)	1	2,4
Carroir de Velours (Rue du)	1	2,4
Juifs (Rue des)	31	75,6
Petits Remparts (Rue des)	1	2,4
Puits Paulton (Rue du)	1	2,4
Saint Martin (Rue)	1	2,4
Trois Barbots (Rue des)	5	12,2
Total	41	100,0
Pourcentage des présents de 1901 dans le recensements de 1911		41,0

Recensement de 1906	Nb	%
Amigny (Village)	1	1,8
Juifs (Rue des)	45	80,4
Petits Remparts (Rue des)	1	1,8
Rempart des Augustins (Rue)	3	5,4
Saint Martin (Rue)	1	1,8
Trois Barbots (Rue des)	5	8,9
Total	56	100,0
Pourcentage des présents de 1906 dans le recensements de 1911		56,0

Recensement de 1911	Nb	%
Habitants présents dans d'autres recensements	77	77,0
Habitants non présents dans d'autres recensements	23	23,0

Recensement de 1921	Nb	%
Eglise Saint Jean (Place de l')	2	4,2
Juifs (Rue des)	35	74,5
Paneterie (Place de la)	3	6,4
Petits Remparts (Rue des)	4	8,5
Porte César (Rue de la)	2	4,3
Puits des Fins (Rue du)	1	2,1
Total	47	100,0
Pourcentage des présents de 1921 dans le recensements de 1911		47,0

Recensement de 1926	Nb	%
Basse des Remparts (Rue)	1	2,5
Eglise Saint Jean (Place de l')	2	5,0
Fangeuse (Rue)	2	5,0
Juifs (Rue des)	23	57,,5
Nationale (Avenue)	1	2,5
Paneterie (Place de la)	3	7,5
Petits Remparts (Rue des)	3	7,5
Porte Serrure (Rue)	1	2,5
Saint Martin (Rue)	1	2,5
Serre Cœur (Rue)	3	7,5
Total	40	100,0
Pourcentage des présents de 1926 dans le recensements de 1911		40,0

Recensement de 1931	Nb	%
Basse des Remparts (Rue)	1	5,0
Eglise Saint Jean (Place de l')	1	5,0
Juifs (Rue des)	13	65,0
Paneterie (Place de la)	1	5,0
Petits Remparts (Rue des)	3	15,0
Vieux Prêche (Rue du)	1	5,0
Total	20	100,0
Pourcentage des présents de 1931 dans le recensements de 1911		20,0

Recensement de 1936	Nb	%
Halle (Place de la)	1	5,3
Juifs (Rue des)	12	63,2
Paneterie (Place de la)	1	5,3
Petits Remparts (Rue des)	3	15,8
Trois Piliers (Rue des)	2	10,5
Total	19	100,0
Pourcentage des présents de 1936 dans le recensements de 1911		19,0

Observations :

La rue avec ses 100 habitants est composée de 23 maisons occupées par 27 ménages dont 17 ménages avec enfants.

Les 31 enfants de moins de 16 ans constituent 31 % de la population.

Les 10 habitants de plus de 55 ans constituent 10 % de la population.

Les habitants de sexe féminin sont 54 %.

Les métiers des chefs de famille sont : un horloger et une employée, un pharmacie,

un inspecteur de l'enseignement, un agent général d'assurance, un grainetier, un marchand de vaisselles, un boulanger, deux libraires dont l'un avec deux employés, un ferblantier, un épicier, un domestique, un boucher et deux employés, un ferblantier et un employé, un armurier et une employée, un marchand de chapeaux, un cordonnier et sa femme couturière et une employée, un marchand de fers et un fils quincaillier et une employée, un domestique, un mécanicien, un tailleur d'habits, un limonadier, un courrier aux postes.

La population est native à 86 % du Cher dont 47 % de Sancerre.

77 % de la population est connue dans d'autres recensements : 15 % dans celui de 1876, 41 % dans celui de 1901, 47 % dans celui de 1921, 19 % dans celui de 1936.

Une famille monoparentale est présente.

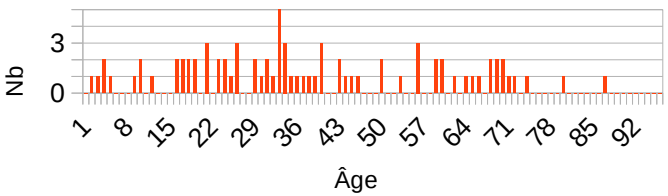
Saint Martin (Rue)

Désignation	Quantité	Recensement 1911 (L060)																																		
Folio	3	N°59 au N°61																																		
Nb de maisons occupées	17	N°554 au N°573, 3 maisons vacantes N°554, N°566, N°569 <table border="1" data-bbox="683 638 1321 819"> <thead> <tr> <th>Nombre de ménages par maison</th> <th>Nb</th> </tr> </thead> <tbody> <tr> <td>1 ménage par maison</td> <td>13</td> </tr> <tr> <td>2 ménages par maison</td> <td>4</td> </tr> <tr> <td>3 ménages par maison</td> <td></td> </tr> </tbody> </table>	Nombre de ménages par maison	Nb	1 ménage par maison	13	2 ménages par maison	4	3 ménages par maison																											
Nombre de ménages par maison	Nb																																			
1 ménage par maison	13																																			
2 ménages par maison	4																																			
3 ménages par maison																																				
Nb de ménages	21	N°584 au N°604 <table border="1" data-bbox="683 931 1329 1294"> <thead> <tr> <th>Nb de personnes par ménage</th> <th>Nb</th> </tr> </thead> <tbody> <tr> <td>1 personne</td> <td>2</td> </tr> <tr> <td>2 personnes</td> <td>5</td> </tr> <tr> <td>3 personnes</td> <td>3</td> </tr> <tr> <td>4 personnes</td> <td>7</td> </tr> <tr> <td>5 personnes</td> <td>2</td> </tr> <tr> <td>10 personnes</td> <td>1</td> </tr> <tr> <td>11 personnes</td> <td>1</td> </tr> </tbody> </table> <table border="1" data-bbox="683 1328 1329 1675"> <thead> <tr> <th>Nb de générations par ménage</th> <th>Nb</th> </tr> </thead> <tbody> <tr> <td>1 génération : époux</td> <td>9</td> </tr> <tr> <td>2 géné. : époux, enfants</td> <td>12</td> </tr> <tr> <td>2 géné. : époux, parents</td> <td>0</td> </tr> <tr> <td>3 géné. : époux, parents, enfants</td> <td>0</td> </tr> <tr> <td>3 géné. : époux, enfants, petit-enfants</td> <td>0</td> </tr> <tr> <td>4 géné. : époux, parents, enfants, petits-enfants</td> <td>0</td> </tr> </tbody> </table> <table border="1" data-bbox="683 1709 1329 1798"> <tbody> <tr> <td>Nb de ménages ayant des employés</td> <td>8</td> </tr> <tr> <td>Nb de ménages ayant des pensionnaires</td> <td>0</td> </tr> </tbody> </table>	Nb de personnes par ménage	Nb	1 personne	2	2 personnes	5	3 personnes	3	4 personnes	7	5 personnes	2	10 personnes	1	11 personnes	1	Nb de générations par ménage	Nb	1 génération : époux	9	2 géné. : époux, enfants	12	2 géné. : époux, parents	0	3 géné. : époux, parents, enfants	0	3 géné. : époux, enfants, petit-enfants	0	4 géné. : époux, parents, enfants, petits-enfants	0	Nb de ménages ayant des employés	8	Nb de ménages ayant des pensionnaires	0
Nb de personnes par ménage	Nb																																			
1 personne	2																																			
2 personnes	5																																			
3 personnes	3																																			
4 personnes	7																																			
5 personnes	2																																			
10 personnes	1																																			
11 personnes	1																																			
Nb de générations par ménage	Nb																																			
1 génération : époux	9																																			
2 géné. : époux, enfants	12																																			
2 géné. : époux, parents	0																																			
3 géné. : époux, parents, enfants	0																																			
3 géné. : époux, enfants, petit-enfants	0																																			
4 géné. : époux, parents, enfants, petits-enfants	0																																			
Nb de ménages ayant des employés	8																																			
Nb de ménages ayant des pensionnaires	0																																			

		<table border="1"> <tr> <td></td> <td>Époux et Épouse</td> <td>Époux sans Épouse</td> <td>Épouse sans Époux</td> </tr> <tr> <td>Nb</td> <td>13</td> <td>2</td> <td>6</td> </tr> <tr> <td>%</td> <td>61,9</td> <td>9,5</td> <td>28,6</td> </tr> <tr> <td colspan="2">avec enfant(s) < 18 ans</td> <td>0</td> <td>0</td> </tr> </table>		Époux et Épouse	Époux sans Épouse	Épouse sans Époux	Nb	13	2	6	%	61,9	9,5	28,6	avec enfant(s) < 18 ans		0	0																							
	Époux et Épouse	Époux sans Épouse	Épouse sans Époux																																						
Nb	13	2	6																																						
%	61,9	9,5	28,6																																						
avec enfant(s) < 18 ans		0	0																																						
		<table border="1"> <tr> <td colspan="2">Couple non marié</td> <td>Nb</td> </tr> <tr> <td colspan="2">Homme et femme</td> <td>0</td> </tr> <tr> <td colspan="2">Deux femmes</td> <td>0</td> </tr> <tr> <td colspan="2">Deux hommes</td> <td>0</td> </tr> </table>	Couple non marié		Nb	Homme et femme		0	Deux femmes		0	Deux hommes		0																											
Couple non marié		Nb																																							
Homme et femme		0																																							
Deux femmes		0																																							
Deux hommes		0																																							
Nb d'individus	80	N°1745 au N°1824, tous français																																							
Types d'individus		<table border="1"> <tr> <td colspan="2">Répartition des types d'individus</td> <td>Nb</td> </tr> <tr> <td colspan="2">Beau-fils</td> <td>1</td> </tr> <tr> <td colspan="2">Belle-fille</td> <td>1</td> </tr> <tr> <td colspan="2">Homme (Chef)</td> <td>15</td> </tr> <tr> <td colspan="2">Employé</td> <td>10</td> </tr> <tr> <td colspan="2">Employée</td> <td>15</td> </tr> <tr> <td colspan="2">Femme</td> <td>13</td> </tr> <tr> <td colspan="2">Femme (Chef)</td> <td>5</td> </tr> <tr> <td colspan="2">Fille</td> <td>10</td> </tr> <tr> <td colspan="2">Fils</td> <td>5</td> </tr> <tr> <td colspan="2">Hospitalisé</td> <td>3</td> </tr> <tr> <td colspan="2">Hospitalisée</td> <td>1</td> </tr> <tr> <td colspan="2">Veuve</td> <td>1</td> </tr> </table>	Répartition des types d'individus		Nb	Beau-fils		1	Belle-fille		1	Homme (Chef)		15	Employé		10	Employée		15	Femme		13	Femme (Chef)		5	Fille		10	Fils		5	Hospitalisé		3	Hospitalisée		1	Veuve		1
Répartition des types d'individus		Nb																																							
Beau-fils		1																																							
Belle-fille		1																																							
Homme (Chef)		15																																							
Employé		10																																							
Employée		15																																							
Femme		13																																							
Femme (Chef)		5																																							
Fille		10																																							
Fils		5																																							
Hospitalisé		3																																							
Hospitalisée		1																																							
Veuve		1																																							
		<table border="1"> <tr> <td>Sexe</td> <td>M</td> <td>F</td> </tr> <tr> <td>Tous</td> <td>34</td> <td>46</td> </tr> <tr> <td>< 16 ans</td> <td>5</td> <td>6</td> </tr> <tr> <td>> 55 ans</td> <td>10</td> <td>9</td> </tr> </table>	Sexe	M	F	Tous	34	46	< 16 ans	5	6	> 55 ans	10	9																											
Sexe	M	F																																							
Tous	34	46																																							
< 16 ans	5	6																																							
> 55 ans	10	9																																							
		<table border="1"> <tr> <td>Patron</td> <td>8</td> </tr> <tr> <td>Patronne</td> <td>2</td> </tr> </table>	Patron	8	Patronne	2																																			
Patron	8																																								
Patronne	2																																								
		Écart d'âge max. entre les individus d'un ménage : 42 ans																																							
Professions	19	<table border="1"> <tr> <td colspan="2">Profession(s)</td> <td>Nb</td> </tr> <tr> <td colspan="2">Directrice d'Hospice</td> <td>1</td> </tr> <tr> <td colspan="2">Maître d'hôtel</td> <td>2</td> </tr> <tr> <td colspan="2">Aubergiste</td> <td>1</td> </tr> <tr> <td colspan="2">Bourelrier</td> <td>2</td> </tr> <tr> <td colspan="2">Couturière</td> <td>7</td> </tr> <tr> <td colspan="2">Cuisinier</td> <td>1</td> </tr> <tr> <td colspan="2">Cuisinière</td> <td>2</td> </tr> <tr> <td colspan="2">Docteur en Médecine</td> <td>1</td> </tr> </table>	Profession(s)		Nb	Directrice d'Hospice		1	Maître d'hôtel		2	Aubergiste		1	Bourelrier		2	Couturière		7	Cuisinier		1	Cuisinière		2	Docteur en Médecine		1												
Profession(s)		Nb																																							
Directrice d'Hospice		1																																							
Maître d'hôtel		2																																							
Aubergiste		1																																							
Bourelrier		2																																							
Couturière		7																																							
Cuisinier		1																																							
Cuisinière		2																																							
Docteur en Médecine		1																																							

		Domestique	15
		Employé de commerce	1
		Huissier	1
		Maréchal	1
		Maréchal Ferrant	1
		Menuisier	1
		Négociant en épicerie	1
		Rémouleur	1
		Sœur hospitalière	2
		Tonnelier	1
		Typographe	1
		Profession(s)	
		Sexe M	Sexe F
		Total	
		Nombre	23
		20	43
		% / Nb Ind,	67,6
		43,5	53,7
Lieux de naissance	39	Lieux de naissance	Nb
		Aix-d'Angillon (les) (18003)	2
		Aubigny-sur-Nère (18015)	1
		Bannay (18020)	1
		Barlieu (18022)	1
		Baugy (18023)	1
		Belleville-sur-Loire (18026)	1
		Bué (18039)	2
		Béthune (62119)	2
		Couargues (18074)	1
		Crézancy-en-Sancerre (18079)	3
		Dampierre-en-Crot (18084)	1
		Feux (18094)	4
		Gardefort (18098)	1
		Groises (18104)	1
		Henrichemont (18109)	2
		Ivoy-le-Pré (18115)	1
		Levroux (36093)	1
		Léré (18125)	1
		Menetou-Râtel (18144)	2
		Montvicq (03189)	2
		Ménétréol-sous-Sancerre (18146)	2

	Nantes (44109)	1			
	Paris (75000)	1			
	Paris 14e (75014)	1			
	Paris 18e (75018)	1			
	Plaimpied-Givaudins (18180)	1			
	Pouigny (58213)	1			
	Pouilly-sur-Loire (58215)	1			
	Riceys (les) (10317)	1			
	Saint-Céols (18202)	1			
	Saint-Florent-sur-Cher (18207)	1			
	Saint-Germain-du-Puy (18213)	1			
	Saint-Satur (18233)	1			
	Sancerre (18241)	23			
	Sens-Beaujeu (18249)	1			
	Subligny (18256)	3			
	Sury-en-Vaux (18258)	3			
	Sury-ès-Bois (18259)	1			
	Trouville-sur-Mer (14715)	1			
	Vailly-sur-Sauldre (18269)	1			
	Verdigny (18274)	1			
	Vinon (18287)	1			
	Lieu(x) de naissance				
	Nb	Sexe M	Sexe F	Total	%
	Sancerre	11	12	23	28,7
	Cher hors Sancerre	20	24	44	55
	Nièvre	1	1	2	2,5
	Paris, région parisienne	0	3	3	3,7
	Autres	2	6	8	10

<p>Âge</p>	<p>Min : 1 an Max : 86 Moy : 37,1</p> <p>Ecart Type : 21,1</p> <p>né(e) entre 1825 et 1910</p>	<p style="text-align: center;">Âge de la population</p> 																																		
<p>1^{er} Prénoms (Nb > 1)</p>	<p>68</p>	<table border="1"> <thead> <tr> <th>Prénom(s)</th> <th>Nb</th> </tr> </thead> <tbody> <tr><td>Marie</td><td>18</td></tr> <tr><td>Louis</td><td>6</td></tr> <tr><td>Jean</td><td>3</td></tr> <tr><td>Jeanne</td><td>3</td></tr> <tr><td>Aimée</td><td>2</td></tr> <tr><td>Hélène</td><td>2</td></tr> <tr><td>Marguerite</td><td>2</td></tr> <tr><td>Maurice</td><td>2</td></tr> <tr><td>Pierre</td><td>2</td></tr> </tbody> </table>	Prénom(s)	Nb	Marie	18	Louis	6	Jean	3	Jeanne	3	Aimée	2	Hélène	2	Marguerite	2	Maurice	2	Pierre	2														
Prénom(s)	Nb																																			
Marie	18																																			
Louis	6																																			
Jean	3																																			
Jeanne	3																																			
Aimée	2																																			
Hélène	2																																			
Marguerite	2																																			
Maurice	2																																			
Pierre	2																																			
<p>Patronymes (Nb > 1)</p>	<p>49</p>	<table border="1"> <thead> <tr> <th>Patronymes H/F</th> <th>Nb</th> </tr> </thead> <tbody> <tr><td>CROCHET</td><td>5</td></tr> <tr><td>BALLAND</td><td>4</td></tr> <tr><td>DUCLoux</td><td>4</td></tr> <tr><td>LABAUME</td><td>4</td></tr> <tr><td>PÉNÉ</td><td>4</td></tr> <tr><td>VIMONT</td><td>4</td></tr> <tr><td>BRIOU</td><td>3</td></tr> <tr><td>HABERT</td><td>3</td></tr> <tr><td>BROUAUX</td><td>2</td></tr> <tr><td>CHAMAILLARD</td><td>2</td></tr> <tr><td>CHOTARD</td><td>2</td></tr> <tr><td>GRESSIN</td><td>2</td></tr> <tr><td>GUÉNEAU</td><td>2</td></tr> <tr><td>LAROCHE</td><td>2</td></tr> <tr><td>RAFFAITIN</td><td>2</td></tr> <tr><td>ROUET</td><td>2</td></tr> </tbody> </table> <p>17 patronymes différents de femmes à la naissance.</p>	Patronymes H/F	Nb	CROCHET	5	BALLAND	4	DUCLoux	4	LABAUME	4	PÉNÉ	4	VIMONT	4	BRIOU	3	HABERT	3	BROUAUX	2	CHAMAILLARD	2	CHOTARD	2	GRESSIN	2	GUÉNEAU	2	LAROCHE	2	RAFFAITIN	2	ROUET	2
Patronymes H/F	Nb																																			
CROCHET	5																																			
BALLAND	4																																			
DUCLoux	4																																			
LABAUME	4																																			
PÉNÉ	4																																			
VIMONT	4																																			
BRIOU	3																																			
HABERT	3																																			
BROUAUX	2																																			
CHAMAILLARD	2																																			
CHOTARD	2																																			
GRESSIN	2																																			
GUÉNEAU	2																																			
LAROCHE	2																																			
RAFFAITIN	2																																			
ROUET	2																																			

Recherche des 80 habitants de 1911 dans les autres recensements

Recensement de 1876	Nb	%
Bourges (Route de)	1	9,1
Hospice (Impasse de l')	1	9,1
Pressoirs (Rue des)	1	9,1
Saint André (Place)	2	18,2
Saint Martin (Place)	1	9,1
Saint Martin (Rue)	1	9,1
Saint Père (Rue)	3	27,3
Trois Barbots (Rue des)	1	9,1
Total	11	100,0
Pourcentage des présents de 1876 dans le recensements de 1911		13,75
Recensement de 1901	Nb	%
Croix de Bois (Rue de la)	1	3,8
Fangeuse (Rue)	1	3,8
Halle (Place de la)	2	7,7
Juifs (Rue des)	1	3,8
Porte Vieille (Rue)	1	3,8
Puits de Dieu (Rue du)	2	7,7
Saint Jean (Rue)	1	3,8
Saint Martin (Rue)	17	65,4
Total	26	100,0
Pourcentage des présents de 1901 dans le recensements de 1911		32,5
Recensement de 1906	Nb	%
Basse des Remparts (Rue)	1	2,7
Fangeuse (Rue)	1	2,7
Halle (Place de la)	3	8,1
Méridien (Rue du)	1	2,7
Nationale (Avenue)	1	2,7
Saint André (Rue)	1	2,7
Saint Jean (Rue)	1	2,7
Saint Martin (Rue)	28	75,7
Total	37	100,0
Pourcentage des présents de 1906 dans le recensements de 1911		46,2

Recensement de 1911	Nb	%
Habitants présents dans d'autres recensements	51	63,7
Habitants non présents dans d'autres recensements	29	36,2
Recensement de 1921	Nb	%
Méridien (Rue du)	1	3,6
Nationale (Avenue)	1	3,6
Puységur (Rue de)	1	3,6
Saint Martin (Rue)	22	78,6
Trois Barbots (Rue des)	2	7,2
Trois Piliers (Rue des)	1	3,6
Total	28	100,0
Pourcentage des présents de 1921 dans le recensements de 1911		
Recensement de 1926	Nb	%
Méridien (Rue du)	1	4,6
Nationale (Avenue)	1	4,6
Saint Jean (Rue)	1	4,6
Saint Martin (Rue)	15	68,2
Trois Barbots (Rue des)	2	9,1
Trois Piliers (Rue des)	2	9,1
Total	22	100,0
Pourcentage des présents de 1926 dans le recensements de 1911		
Recensement de 1931	Nb	%
Méridien (Rue du)	1	5,3
Nationale (Avenue)	1	5,3
Rempart des Augustins (Rue)	2	10,6
Rempart des Dames (Rue)	1	5,3
Saint Martin (Rue)	11	57,9
Trois Barbots (Rue des)	3	15,8
Total	19	100,0
Pourcentage des présents de 1931 dans le recensements de 1911		23,7

Recensement de 1936	Nb	%
Juifs (Rue des)	1	6,7
Rempart des Augustins (Rue)	1	6,7
Saint Martin (Rue)	9	60,0
Treillon (Rue du)	1	6,7
Trois Barbots (Rue des)	3	20,0
Total	15	100,0
Pourcentage des présents de 1936 dans le recensements de 1911		18,7

Observations :

La rue avec ses 80 habitants est composée de trois maisons vacantes et de 17 maisons occupées par 21 ménages dont 12 ménages avec enfants.

Les 11 enfants de moins de 16 ans constituent 13,7 % de la population.

Les 19 habitants de plus de 55 ans constituent 23,7 % de la population.

Les habitants de sexe féminin sont 57,5 %.

Les métiers des chefs de famille sont : une directrice d'hospice avec cinq employées et quatre hospitalisés, un aubergiste, un menuisier, un bourrelier et un employé, un négociant en épicerie et trois employés, une couturière et deux employées, un docteur en médecine et deux employés, un maréchal ferrant et son employé, un typographe, deux maîtres d'hôtel dont l'un avec 8 employés, un rémouleur, un huissier, un tonnelier, un domestique.

La population est native à 84 % du Cher dont 29 % de Sancerre.

64 % de la population est connue dans d'autres recensements : 14 % dans celui de 1876, 32 % dans celui de 1901, 28 % dans celui de 1921, 15 % dans celui de 1936.

Égout (Rue de l')

Désignation	Quantité	Recensement 1911 (L063)																																																		
Folio	1	N°17																																																		
Nb de maisons occupées	1	N°141 <table border="1" data-bbox="683 600 1321 689"> <tr> <td>Nombre de ménages par maison</td> <td>Nb</td> </tr> <tr> <td>1 ménage par maison</td> <td>1</td> </tr> </table>	Nombre de ménages par maison	Nb	1 ménage par maison	1																																														
Nombre de ménages par maison	Nb																																																			
1 ménage par maison	1																																																			
Nb de ménages	1	N°156 <table border="1" data-bbox="683 801 1329 891"> <tr> <td>Nb de personnes par ménage</td> <td>Nb</td> </tr> <tr> <td>1 personne</td> <td>1</td> </tr> </table> <table border="1" data-bbox="683 925 1329 1272"> <tr> <td>Nb de générations par ménage</td> <td>Nb</td> </tr> <tr> <td>1 génération : époux</td> <td>1</td> </tr> <tr> <td>2 génér. : époux, enfants</td> <td>0</td> </tr> <tr> <td>2 génér. : époux, parents</td> <td>0</td> </tr> <tr> <td>3 génér. : époux, parents, enfants</td> <td>0</td> </tr> <tr> <td>3 génér. : époux, enfants, petit-enfants</td> <td>0</td> </tr> <tr> <td>4 génér. : époux, parents, enfants, petits-enfants</td> <td>0</td> </tr> </table> <table border="1" data-bbox="683 1305 1329 1395"> <tr> <td>Nb de ménages ayant des employés</td> <td>0</td> </tr> <tr> <td>Nb de ménages ayant des pensionnaires</td> <td>0</td> </tr> </table> <table border="1" data-bbox="683 1429 1329 1664"> <tr> <td></td> <td>Époux et Épouse</td> <td>Époux sans Épouse</td> <td>Épouse sans Époux</td> </tr> <tr> <td>Nb</td> <td>0</td> <td>1</td> <td>0</td> </tr> <tr> <td>%</td> <td>0</td> <td>100</td> <td>0</td> </tr> <tr> <td colspan="2">avec enfant(s) < 18 ans</td> <td>0</td> <td>0</td> </tr> </table> <table border="1" data-bbox="683 1709 1329 1888"> <tr> <td colspan="2">Couple non marié</td> <td>Nb</td> </tr> <tr> <td colspan="2">Homme et femme</td> <td>0</td> </tr> <tr> <td colspan="2">Deux femmes</td> <td>0</td> </tr> <tr> <td colspan="2">Deux hommes</td> <td>0</td> </tr> </table>	Nb de personnes par ménage	Nb	1 personne	1	Nb de générations par ménage	Nb	1 génération : époux	1	2 génér. : époux, enfants	0	2 génér. : époux, parents	0	3 génér. : époux, parents, enfants	0	3 génér. : époux, enfants, petit-enfants	0	4 génér. : époux, parents, enfants, petits-enfants	0	Nb de ménages ayant des employés	0	Nb de ménages ayant des pensionnaires	0		Époux et Épouse	Époux sans Épouse	Épouse sans Époux	Nb	0	1	0	%	0	100	0	avec enfant(s) < 18 ans		0	0	Couple non marié		Nb	Homme et femme		0	Deux femmes		0	Deux hommes		0
Nb de personnes par ménage	Nb																																																			
1 personne	1																																																			
Nb de générations par ménage	Nb																																																			
1 génération : époux	1																																																			
2 génér. : époux, enfants	0																																																			
2 génér. : époux, parents	0																																																			
3 génér. : époux, parents, enfants	0																																																			
3 génér. : époux, enfants, petit-enfants	0																																																			
4 génér. : époux, parents, enfants, petits-enfants	0																																																			
Nb de ménages ayant des employés	0																																																			
Nb de ménages ayant des pensionnaires	0																																																			
	Époux et Épouse	Époux sans Épouse	Épouse sans Époux																																																	
Nb	0	1	0																																																	
%	0	100	0																																																	
avec enfant(s) < 18 ans		0	0																																																	
Couple non marié		Nb																																																		
Homme et femme		0																																																		
Deux femmes		0																																																		
Deux hommes		0																																																		
Nb d'individus	1	N°496, français																																																		

Types d'individus		<table border="1"> <tr> <th>Sexe</th> <th>M</th> <th>F</th> </tr> <tr> <td>Tous</td> <td>1</td> <td>0</td> </tr> <tr> <td>< 16 ans</td> <td>0</td> <td>0</td> </tr> <tr> <td>> 55 ans</td> <td>1</td> <td>0</td> </tr> </table>	Sexe	M	F	Tous	1	0	< 16 ans	0	0	> 55 ans	1	0	<table border="1"> <tr> <th>Répartition des types d'individus</th> <th>Nb</th> </tr> <tr> <td>Homme (Chef)</td> <td>1</td> </tr> </table>	Répartition des types d'individus	Nb	Homme (Chef)	1																			
		Sexe	M	F																																		
Tous	1	0																																				
< 16 ans	0	0																																				
> 55 ans	1	0																																				
Répartition des types d'individus	Nb																																					
Homme (Chef)	1																																					
		Écart d'âge max. entre les individus d'un ménage : 0 ans																																				
Professions	0																																					
Lieux de naissance	1	<table border="1"> <tr> <th>Lieux de naissance</th> <th>Nb</th> </tr> <tr> <td>Ménétréol-sous-Sancerre (18146)</td> <td>1</td> </tr> </table>	Lieux de naissance	Nb	Ménétréol-sous-Sancerre (18146)	1																																
		Lieux de naissance	Nb																																			
Ménétréol-sous-Sancerre (18146)	1																																					
		<table border="1"> <tr> <th colspan="5">Lieu(x) de naissance</th> </tr> <tr> <th>Nb</th> <th>Sexe M</th> <th>Sexe F</th> <th>Total</th> <th>%</th> </tr> <tr> <td>Sancerre</td> <td>0</td> <td>0</td> <td>0</td> <td>0</td> </tr> <tr> <td>Cher hors Sancerre</td> <td>1</td> <td>0</td> <td>0</td> <td>0</td> </tr> <tr> <td>Nièvre</td> <td>0</td> <td>0</td> <td>0</td> <td>0</td> </tr> <tr> <td>Paris, région parisienne</td> <td>0</td> <td>0</td> <td>0</td> <td>0</td> </tr> <tr> <td>Autres</td> <td>0</td> <td>0</td> <td>0</td> <td>0</td> </tr> </table>		Lieu(x) de naissance					Nb	Sexe M	Sexe F	Total	%	Sancerre	0	0	0	0	Cher hors Sancerre	1	0	0	0	Nièvre	0	0	0	0	Paris, région parisienne	0	0	0	0	Autres	0	0	0	0
Lieu(x) de naissance																																						
Nb	Sexe M	Sexe F	Total	%																																		
Sancerre	0	0	0	0																																		
Cher hors Sancerre	1	0	0	0																																		
Nièvre	0	0	0	0																																		
Paris, région parisienne	0	0	0	0																																		
Autres	0	0	0	0																																		
Âge	Min : 68 Max : 68 Moy : 68 Ecart Type : né(e) en 1843	<p style="text-align: center;">Âge de la population</p>																																				
1 ^{er} Prénoms (Nb > 1)	1	Tous différents																																				
Patronymes	1	<table border="1"> <tr> <th>Patronymes H/F</th> <th>Nb</th> </tr> <tr> <td>BOUCHARD</td> <td>1</td> </tr> </table>	Patronymes H/F	Nb	BOUCHARD	1																																
		Patronymes H/F	Nb																																			
BOUCHARD	1																																					
Recherche d'un habitant de 1911 dans les autres recensements																																						

Recensement de 1876	Nb	%
Halle (Place de la)	1	100,0
Total	1	100,0
Pourcentage des présents de 1876 dans le recensements de 1911		100,0
Recensement de 1901	Nb	%
Égout (Rue de l')	1	100,0
Total	1	100,0
Pourcentage des présents de 1901 dans le recensements de 1911		100,0
Recensement de 1906	Nb	%
Égout (Rue de l')	1	100,0
Total	1	100,0
Pourcentage des présents de 1906 dans le recensements de 1911		100,0
Recensement de 1911	Nb	%
Habitants présents dans d'autres recensements	1	100,0
Habitants non présents dans d'autres recensements	0	0,0
Recensement de 1921	Nb	%
Total	0	100,0
Pourcentage des présents de 1921 dans le recensements de 1911		0,0
Recensement de 1926	Nb	%
Total	0	100,0
Pourcentage des présents de 1926 dans le recensements de 1911		0,0
Recensement de 1931	Nb	%
Total	0	100,0
Pourcentage des présents de 1931 dans le recensements de 1911		0,0
Recensement de 1936	Nb	%
Total	0	100,0
Pourcentage des présents de 1936 dans le recensements de 1911		0,0
<p>Observations :</p> <p>Une rue habitait par une personne âgée, procureur, morte en 1913. La rue est composée d'une maison occupée par un ménage constitué par un homme seul de 68 ans, procureur et mort en 1913, natif de Ménétréol sous Sancerre (18). L'homme est connu dans d'autres recensements : dans celui de 1876, de 1901 et de 1906.</p>		

Vieilles Boucheries (Rue des)

Désignation	Quantité	Recensement 1911 (L064)	
Folio	1	N°11	
Nb de maisons	3	N°97 au N°99	
		Nombre de ménages par maison	Nb
		1 ménage par maison	3
Nb de ménages	3	N°100 au N°102	
		Nb de personnes par ménage	Nb
		1 personnes	0
		2 personnes	1
		3 personnes	1
		7 personnes	1
		Nb de générations par ménage	Nb
		1 génération : époux	1
		2 généré. : époux, enfants	1
		2 généré. : époux, parents	0
		3 généré. : époux, parents, enfants	0
		3 généré. : époux, enfants, petit-enfants	1
		4 généré. : époux, parents, enfants, petits-enfants	0
		Nb de ménages ayant des employés	0
		Nb de ménages ayant des pensionnaires	0
	Époux et Épouse	Époux sans Épouse	Épouse sans Époux
Nb	3	0	0
%	100	0	0
avec enfant(s) < 18 ans		0	0

		<table border="1"> <thead> <tr> <th colspan="2">Couple non marié</th> <th>Nb</th> </tr> </thead> <tbody> <tr> <td colspan="2">Homme et femme</td> <td>0</td> </tr> <tr> <td colspan="2">Deux femmes</td> <td>0</td> </tr> <tr> <td colspan="2">Deux hommes</td> <td>0</td> </tr> </tbody> </table>	Couple non marié		Nb	Homme et femme		0	Deux femmes		0	Deux hommes		0																						
Couple non marié		Nb																																		
Homme et femme		0																																		
Deux femmes		0																																		
Deux hommes		0																																		
Nb d'individus	12	N°307 au N°318, tous français																																		
Types d'individus <table border="1"> <thead> <tr> <th>Sexe</th> <th>M</th> <th>F</th> </tr> </thead> <tbody> <tr> <td>Tous</td> <td>5</td> <td>7</td> </tr> <tr> <td>< 16 ans</td> <td>1</td> <td>1</td> </tr> <tr> <td>> 55 ans</td> <td>3</td> <td>2</td> </tr> </tbody> </table>	Sexe	M	F	Tous	5	7	< 16 ans	1	1	> 55 ans	3	2		<table border="1"> <thead> <tr> <th colspan="2">Répartition des types d'individus</th> <th>Nb</th> </tr> </thead> <tbody> <tr> <td colspan="2">Épouse</td> <td>3</td> </tr> <tr> <td colspan="2">Fille</td> <td>4</td> </tr> <tr> <td colspan="2">Fils</td> <td>1</td> </tr> <tr> <td colspan="2">Homme (Chef)</td> <td>3</td> </tr> <tr> <td colspan="2">Petit fils</td> <td>1</td> </tr> <tr> <td colspan="2">Patron</td> <td>1</td> </tr> </tbody> </table> <p>Écart d'âge max. entre les individus d'un ménage : 60 ans</p>	Répartition des types d'individus		Nb	Épouse		3	Fille		4	Fils		1	Homme (Chef)		3	Petit fils		1	Patron		1	
Sexe	M	F																																		
Tous	5	7																																		
< 16 ans	1	1																																		
> 55 ans	3	2																																		
Répartition des types d'individus		Nb																																		
Épouse		3																																		
Fille		4																																		
Fils		1																																		
Homme (Chef)		3																																		
Petit fils		1																																		
Patron		1																																		
Professions	5	<table border="1"> <thead> <tr> <th colspan="2">Profession(s)</th> <th>Nb</th> </tr> </thead> <tbody> <tr> <td colspan="2">Couturière</td> <td>1</td> </tr> <tr> <td colspan="2">Employé</td> <td>1</td> </tr> <tr> <td colspan="2">Escompteur</td> <td>1</td> </tr> <tr> <td colspan="2">Lingère</td> <td>1</td> </tr> <tr> <td colspan="2">Sabotier</td> <td>1</td> </tr> </tbody> </table> <table border="1"> <thead> <tr> <th colspan="4">Profession(s)</th> </tr> <tr> <th></th> <th>Sexe M</th> <th>Sexe F</th> <th>Total</th> </tr> </thead> <tbody> <tr> <td>Nombre</td> <td>3</td> <td>2</td> <td>5</td> </tr> <tr> <td>% / Nb Ind,</td> <td>60</td> <td>28,6</td> <td>41,7</td> </tr> </tbody> </table>	Profession(s)		Nb	Couturière		1	Employé		1	Escompteur		1	Lingère		1	Sabotier		1	Profession(s)					Sexe M	Sexe F	Total	Nombre	3	2	5	% / Nb Ind,	60	28,6	41,7
Profession(s)		Nb																																		
Couturière		1																																		
Employé		1																																		
Escompteur		1																																		
Lingère		1																																		
Sabotier		1																																		
Profession(s)																																				
	Sexe M	Sexe F	Total																																	
Nombre	3	2	5																																	
% / Nb Ind,	60	28,6	41,7																																	
Lieux de naissance	8	<table border="1"> <thead> <tr> <th colspan="2">Lieux de naissance</th> <th>Nb</th> </tr> </thead> <tbody> <tr> <td colspan="2">Athie (89022)</td> <td>1</td> </tr> <tr> <td colspan="2">Avallon (89025)</td> <td>1</td> </tr> <tr> <td colspan="2">Charité-sur-Loire (la) (58059)</td> <td>1</td> </tr> <tr> <td colspan="2">Crézancy-en-Sancerre (18079)</td> <td>1</td> </tr> <tr> <td colspan="2">Montigny (18151)</td> <td>1</td> </tr> <tr> <td colspan="2">Sancerre (18241)</td> <td>5</td> </tr> <tr> <td colspan="2">Thou (18264)</td> <td>1</td> </tr> <tr> <td colspan="2">Tours (37261)</td> <td>1</td> </tr> </tbody> </table>	Lieux de naissance		Nb	Athie (89022)		1	Avallon (89025)		1	Charité-sur-Loire (la) (58059)		1	Crézancy-en-Sancerre (18079)		1	Montigny (18151)		1	Sancerre (18241)		5	Thou (18264)		1	Tours (37261)		1							
Lieux de naissance		Nb																																		
Athie (89022)		1																																		
Avallon (89025)		1																																		
Charité-sur-Loire (la) (58059)		1																																		
Crézancy-en-Sancerre (18079)		1																																		
Montigny (18151)		1																																		
Sancerre (18241)		5																																		
Thou (18264)		1																																		
Tours (37261)		1																																		

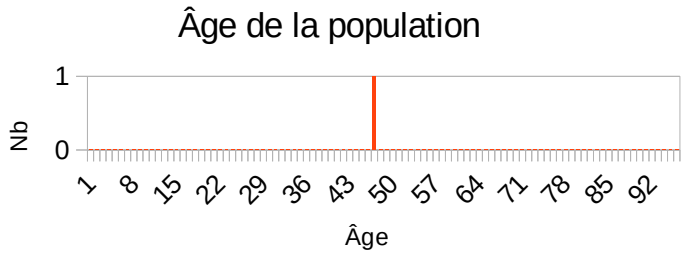
		Lieu(x) de naissance				
		Nb	Sexe M	Sexe F	Total	%
		Sancerre	1	4	5	41,7
		Cher hors Sancerre	2	1	3	25,0
		Nièvre	0	1	1	8,3
		Paris, région parisienne	0	0	0	0
		Autres	2	1	3	25,0
Âge	Min : 1 an Max : 79 Moy : 42	<p style="text-align: center;">Âge de la population</p>				
	Ecart Type : 26,3 né(e) entre 1832 et 1910					
1 ^{er} Prénoms (Nb > 1)	9	Prénom (s)				Nb
		Marie				4
Patronymes (Nb > 1)	3	Patronymes H/F				Nb
		RAFFESTIN				7
		AURA				3
		MARNIER				2
3 patronymes différents de femmes à la naissance.						
Recherche des 12 habitants de 1911 dans les autres recensements						
Recensement de 1876		Nb		%		
Saint André (Place)		4		100,0		
Total		4		100,0		
Pourcentage des présents de 1876 dans le recensements de 1911				33,3		
Recensement de 1901		Nb		%		
Marché aux Chevaux (Place du)		6		66,7		
Vieilles Boucheries (Rue des)		3		33,3		
Total		9		100,0		
Pourcentage des présents de 1901 dans le recensements de 1911				75,0		

Recensement de 1906	Nb	%
Vieilles Boucheries (Rue des)	10	100,0
Total	10	100,0
Pourcentage des présents de 1906 dans le recensements de 1911		83,3
Recensement de 1911	Nb	%
Habitants présents dans d'autres recensements	11	91,7
Habitants non présents dans d'autres recensements	1	8,3
Recensement de 1921	Nb	%
Halle (Place de la)	2	100,0
Total	2	100,0
Pourcentage des présents de 1921 dans le recensements de 1911		16,6
Recensement de 1926	Nb	%
Halle (Place de la)	2	100,0
Total	2	100,0
Pourcentage des présents de 1926 dans le recensements de 1911		16,6
Recensement de 1931	Nb	%
Halle (Place de la)	1	100,0
Total	1	100,0
Pourcentage des présents de 1931 dans le recensements de 1911		8,3
Recensement de 1936	Nb	%
Vieilles Boucheries (Rue des)	1	100,0
Total	1	100,0
Pourcentage des présents de 1936 dans le recensements de 1911		8,3
Observations :		
<p>La rue avec ses 12 habitants est composée de 3 maisons occupées par 3 ménages dont 2 ménages avec enfants ou petit-enfants, Les 2 enfants de moins de 16 ans constituent 16,7 % de la population. Les 5 habitants de plus de 55 ans constituent 41,7 % de la population. Les métiers des chefs de famille sont : un escompteur, un sabotier. La population est native à 67 % du Cher dont 42 % de Sancerre. 92 % de la population est connue dans d'autres recensements : 33 % dans celui de 1876, 75 % dans celui de 1901, 17 % dans celui de 1921, 8 % dans celui de 1936.</p>		

Tour (Rue de la)

Désignation	Quantité	Recensement 1911 (L065)																																																		
Folio	1	N°11																																																		
Nb de maisons occupées	1	N°95 au N°96, 1 1 maison vacante N°95 <table border="1" data-bbox="683 638 1321 728"> <tr> <td>Nombre de ménages par maison</td> <td>Nb</td> </tr> <tr> <td>1 ménage par maison</td> <td>1</td> </tr> </table>	Nombre de ménages par maison	Nb	1 ménage par maison	1																																														
Nombre de ménages par maison	Nb																																																			
1 ménage par maison	1																																																			
Nb de ménages	1	N°99 <table border="1" data-bbox="683 840 1329 929"> <tr> <td>Nb de personnes par ménage</td> <td>Nb</td> </tr> <tr> <td>1 personne</td> <td>1</td> </tr> </table> <table border="1" data-bbox="683 963 1329 1310"> <tr> <td>Nb de générations par ménage</td> <td>Nb</td> </tr> <tr> <td>1 génération : époux</td> <td>1</td> </tr> <tr> <td>2 géné. : époux, enfants</td> <td>0</td> </tr> <tr> <td>2 géné. : époux, parents</td> <td>0</td> </tr> <tr> <td>3 géné. : époux, parents, enfants</td> <td>0</td> </tr> <tr> <td>3 géné. : époux, enfants, petit-enfants</td> <td>0</td> </tr> <tr> <td>4 géné. : époux, parents, enfants, petits-enfants</td> <td>0</td> </tr> </table> <table border="1" data-bbox="683 1344 1329 1433"> <tr> <td>Nb de ménages ayant des employés</td> <td>0</td> </tr> <tr> <td>Nb de ménages ayant des pensionnaires</td> <td>0</td> </tr> </table> <table border="1" data-bbox="683 1467 1329 1702"> <tr> <td></td> <td>Époux et Épouse</td> <td>Époux sans Épouse</td> <td>Épouse sans Époux</td> </tr> <tr> <td>Nb</td> <td>0</td> <td>1</td> <td>0</td> </tr> <tr> <td>%</td> <td>0</td> <td>100</td> <td>0</td> </tr> <tr> <td>avec enfant(s) < 18 ans</td> <td></td> <td>0</td> <td>0</td> </tr> </table> <table border="1" data-bbox="683 1736 1329 1915"> <tr> <td></td> <td>Couple non marié</td> <td>Nb</td> </tr> <tr> <td></td> <td>Homme et femme</td> <td>0</td> </tr> <tr> <td></td> <td>Deux femmes</td> <td>0</td> </tr> <tr> <td></td> <td>Deux hommes</td> <td>0</td> </tr> </table>	Nb de personnes par ménage	Nb	1 personne	1	Nb de générations par ménage	Nb	1 génération : époux	1	2 géné. : époux, enfants	0	2 géné. : époux, parents	0	3 géné. : époux, parents, enfants	0	3 géné. : époux, enfants, petit-enfants	0	4 géné. : époux, parents, enfants, petits-enfants	0	Nb de ménages ayant des employés	0	Nb de ménages ayant des pensionnaires	0		Époux et Épouse	Époux sans Épouse	Épouse sans Époux	Nb	0	1	0	%	0	100	0	avec enfant(s) < 18 ans		0	0		Couple non marié	Nb		Homme et femme	0		Deux femmes	0		Deux hommes	0
Nb de personnes par ménage	Nb																																																			
1 personne	1																																																			
Nb de générations par ménage	Nb																																																			
1 génération : époux	1																																																			
2 géné. : époux, enfants	0																																																			
2 géné. : époux, parents	0																																																			
3 géné. : époux, parents, enfants	0																																																			
3 géné. : époux, enfants, petit-enfants	0																																																			
4 géné. : époux, parents, enfants, petits-enfants	0																																																			
Nb de ménages ayant des employés	0																																																			
Nb de ménages ayant des pensionnaires	0																																																			
	Époux et Épouse	Époux sans Épouse	Épouse sans Époux																																																	
Nb	0	1	0																																																	
%	0	100	0																																																	
avec enfant(s) < 18 ans		0	0																																																	
	Couple non marié	Nb																																																		
	Homme et femme	0																																																		
	Deux femmes	0																																																		
	Deux hommes	0																																																		
Nb d'individus	1	N°306, français																																																		

Types d'individus			Répartition des types d'individus		Nb		
Sexe	M	F	Homme (Chef)		1		
Tous	1	0	Patron		1		
< 16 ans	0	0	Écart d'âge max. entre les individus d'un ménage : ans				
> 55 ans	0	0					
Professions			Profession(s)		Nb		
			Vendeur d'Assurances		1		
			Profession(s)				
			Sexe M	Sexe F	Total		
			Nombre	1	0	1	
			% / Nb Ind,	100	0	100	
Lieux de naissance			Lieux de naissance		Nb		
			Ivoy-le-Pré (18115)		1		
			Lieu(x) de naissance				
			Nb	Sexe M	Sexe F	Total	%
			Sancerre	0	0	0	0
			Cher hors Sancerre	1	0	1	100
			Nièvre	0	0	0	0
			Paris, région parisienne	0	0	0	0
			Autres	0	0	0	0

Âge	Min : 46 ans Max : 46 Moy : 46 Ecart Type : né(e) en 1865	<div style="text-align: center;"> <p>Âge de la population</p>  </div>												
Prénoms (Nb > 1)	1	1 seul prénom												
Patronymes	1	<table border="1" style="width: 100%; border-collapse: collapse;"> <tr> <td style="width: 80%;">Patronymes H/F</td> <td style="width: 20%;">Nb</td> </tr> <tr> <td>DE RANCOURT</td> <td>1</td> </tr> </table>	Patronymes H/F	Nb	DE RANCOURT	1								
Patronymes H/F	Nb													
DE RANCOURT	1													
Recherche de l'habitant de 1911 dans les autres recensements														
<table border="1" style="width: 100%; border-collapse: collapse;"> <thead> <tr> <th style="width: 60%;">Recensement de 1876</th> <th style="width: 20%;">Nb</th> <th style="width: 20%;">%</th> </tr> </thead> <tbody> <tr> <td>Paix (Rue de la)</td> <td style="text-align: center;">1</td> <td style="text-align: center;">100,0</td> </tr> <tr> <td style="text-align: center;">Total</td> <td style="text-align: center;">1</td> <td style="text-align: center;">100,0</td> </tr> <tr> <td colspan="2">Pourcentage des présents de 1876 dans le recensements de 1911</td> <td style="text-align: center;">100,0</td> </tr> </tbody> </table>			Recensement de 1876	Nb	%	Paix (Rue de la)	1	100,0	Total	1	100,0	Pourcentage des présents de 1876 dans le recensements de 1911		100,0
Recensement de 1876	Nb	%												
Paix (Rue de la)	1	100,0												
Total	1	100,0												
Pourcentage des présents de 1876 dans le recensements de 1911		100,0												
<table border="1" style="width: 100%; border-collapse: collapse;"> <thead> <tr> <th style="width: 60%;">Recensement de 1901</th> <th style="width: 20%;">Nb</th> <th style="width: 20%;">%</th> </tr> </thead> <tbody> <tr> <td>Paix (Rue de la)</td> <td style="text-align: center;">1</td> <td style="text-align: center;">100,0</td> </tr> <tr> <td style="text-align: center;">Total</td> <td style="text-align: center;">1</td> <td style="text-align: center;">100,0</td> </tr> <tr> <td colspan="2">Pourcentage des présents de 1901 dans le recensements de 1911</td> <td style="text-align: center;">100,0</td> </tr> </tbody> </table>			Recensement de 1901	Nb	%	Paix (Rue de la)	1	100,0	Total	1	100,0	Pourcentage des présents de 1901 dans le recensements de 1911		100,0
Recensement de 1901	Nb	%												
Paix (Rue de la)	1	100,0												
Total	1	100,0												
Pourcentage des présents de 1901 dans le recensements de 1911		100,0												
<table border="1" style="width: 100%; border-collapse: collapse;"> <thead> <tr> <th style="width: 60%;">Recensement de 1906</th> <th style="width: 20%;">Nb</th> <th style="width: 20%;">%</th> </tr> </thead> <tbody> <tr> <td>Tour (Rue de la)</td> <td style="text-align: center;">1</td> <td style="text-align: center;">100,0</td> </tr> <tr> <td style="text-align: center;">Total</td> <td style="text-align: center;">1</td> <td style="text-align: center;">100,0</td> </tr> <tr> <td colspan="2">Pourcentage des présents de 1906 dans le recensements de 1911</td> <td style="text-align: center;">100,0</td> </tr> </tbody> </table>			Recensement de 1906	Nb	%	Tour (Rue de la)	1	100,0	Total	1	100,0	Pourcentage des présents de 1906 dans le recensements de 1911		100,0
Recensement de 1906	Nb	%												
Tour (Rue de la)	1	100,0												
Total	1	100,0												
Pourcentage des présents de 1906 dans le recensements de 1911		100,0												

Recensement de 1911	Nb	%
Habitants présents dans d'autres recensements	1	100,0
Habitants non présents dans d'autres recensements	0	0,0
Recensement de 1921	Nb	%
Tour (Rue de la)	1	100,0
Total	1	100,0
Pourcentage des présents de 1921 dans le recensements de 1911		100,0
Recensement de 1926	Nb	%
Total	0	100,0
Pourcentage des présents de 1926 dans le recensements de 1911		0,0
Recensement de 1931	Nb	%
Total	0	100,0
Pourcentage des présents de 1931 dans le recensements de 1911		0,0
Recensement de 1936	Nb	%
Total	0	100,0
Pourcentage des présents de 1936 dans le recensements de 1911		0,0
Observations : La rue est composée d'une maison vacante et d'une maison occupée par un homme de 46 ans, vendeur d'assurances, connu dans les recensements de 1876, de 1901, de 1906, de 1911 et 1921.		

Johanneau (Rue)

Désignation	Quantité	Recensement 1911 (L066)			
Folio	2	N°10 au N°11			
Nb de maisons	5	N°90 au N°94			
		Nombre de ménages par maison	Nb		
		1 ménage par maison	4		
		2 ménages par maison	1		
Nb de ménages	6	N°93 au N°98			
		Nb de personnes par ménage	Nb		
		1 personne	0		
		2 personnes	3		
		3 personnes	1		
		4 personnes	2		
		Nb de générations par ménage	Nb		
		1 génération : époux	3		
		2 génér. : époux, enfants	3		
		2 génér. : époux, parents	0		
		3 génér. : époux, parents, enfants	0		
		3 génér. : époux, enfants, petit-enfants	0		
		4 génér. : époux, parents, enfants, petits-enfants	0		
		Nb de ménages ayant des employés	2		
		Nb de ménages ayant des pensionnaires	0		
			Époux et Épouse	Époux sans Épouse	Épouse sans Époux
		Nb	3	1	2
		%	50	16,7	33,3
		avec enfant(s) < 18 ans		0	1
		- Ménage n°96 : Femme (Chef), son fils de 15 ans et une domestique de 17 ans,			

		<table border="1"> <thead> <tr> <th colspan="2">Couple non marié</th> <th>Nb</th> </tr> </thead> <tbody> <tr> <td colspan="2">Homme et femme</td> <td>0</td> </tr> <tr> <td colspan="2">Deux femmes</td> <td>0</td> </tr> <tr> <td colspan="2">Deux hommes</td> <td>0</td> </tr> </tbody> </table>	Couple non marié		Nb	Homme et femme		0	Deux femmes		0	Deux hommes		0																					
Couple non marié		Nb																																	
Homme et femme		0																																	
Deux femmes		0																																	
Deux hommes		0																																	
Nb d'individus	17	N°289 au N°305, tous français																																	
Types d'individus		<table border="1"> <thead> <tr> <th colspan="2">Répartition des types d'individus</th> <th>Nb</th> </tr> </thead> <tbody> <tr> <td colspan="2">Employée</td> <td>2</td> </tr> <tr> <td colspan="2">Femme</td> <td>3</td> </tr> <tr> <td colspan="2">Femme (Chef)</td> <td>2</td> </tr> <tr> <td colspan="2">Fille</td> <td>1</td> </tr> <tr> <td colspan="2">Fils</td> <td>4</td> </tr> <tr> <td colspan="2">Homme (Chef)</td> <td>4</td> </tr> <tr> <td colspan="2">Nièce</td> <td>1</td> </tr> <tr> <td colspan="2">Patron</td> <td>1</td> </tr> </tbody> </table> <p>Écart d'âge max. entre les individus d'un ménage : 35 ans</p>	Répartition des types d'individus		Nb	Employée		2	Femme		3	Femme (Chef)		2	Fille		1	Fils		4	Homme (Chef)		4	Nièce		1	Patron		1						
Répartition des types d'individus		Nb																																	
Employée		2																																	
Femme		3																																	
Femme (Chef)		2																																	
Fille		1																																	
Fils		4																																	
Homme (Chef)		4																																	
Nièce		1																																	
Patron		1																																	
Professions	3	<table border="1"> <thead> <tr> <th colspan="2">Profession(s)</th> <th>Nb</th> </tr> </thead> <tbody> <tr> <td colspan="2">Domestique</td> <td>2</td> </tr> <tr> <td colspan="2">Journalier</td> <td>2</td> </tr> <tr> <td colspan="2">Propriétaire</td> <td>1</td> </tr> </tbody> </table> <table border="1"> <thead> <tr> <th colspan="4">Profession(s)</th> </tr> <tr> <th></th> <th>Sexe M</th> <th>Sexe F</th> <th>Total</th> </tr> </thead> <tbody> <tr> <td>Nombre</td> <td>3</td> <td>2</td> <td>5</td> </tr> <tr> <td>% / Nb Ind,</td> <td>37,5</td> <td>22,2</td> <td>29,4</td> </tr> </tbody> </table>	Profession(s)		Nb	Domestique		2	Journalier		2	Propriétaire		1	Profession(s)					Sexe M	Sexe F	Total	Nombre	3	2	5	% / Nb Ind,	37,5	22,2	29,4					
Profession(s)		Nb																																	
Domestique		2																																	
Journalier		2																																	
Propriétaire		1																																	
Profession(s)																																			
	Sexe M	Sexe F	Total																																
Nombre	3	2	5																																
% / Nb Ind,	37,5	22,2	29,4																																
Lieux de naissance	10	<table border="1"> <thead> <tr> <th colspan="2">Lieux de naissance</th> <th>Nb</th> </tr> </thead> <tbody> <tr> <td colspan="2">Crézancy-en-Sancerre (18079)</td> <td>2</td> </tr> <tr> <td colspan="2">Decize (58095)</td> <td>1</td> </tr> <tr> <td colspan="2">Feux (18094)</td> <td>3</td> </tr> <tr> <td colspan="2">Herry (18110)</td> <td>4</td> </tr> <tr> <td colspan="2">Neuilly-en-Sancerre (18162)</td> <td>1</td> </tr> <tr> <td colspan="2">Nérondes (18160)</td> <td>1</td> </tr> <tr> <td colspan="2">Paris (75)</td> <td>1</td> </tr> <tr> <td colspan="2">Saint-Père (89364)</td> <td>1</td> </tr> <tr> <td colspan="2">Sancerre (18241)</td> <td>2</td> </tr> <tr> <td colspan="2">Veaugues (18272)</td> <td>1</td> </tr> </tbody> </table>	Lieux de naissance		Nb	Crézancy-en-Sancerre (18079)		2	Decize (58095)		1	Feux (18094)		3	Herry (18110)		4	Neuilly-en-Sancerre (18162)		1	Nérondes (18160)		1	Paris (75)		1	Saint-Père (89364)		1	Sancerre (18241)		2	Veaugues (18272)		1
Lieux de naissance		Nb																																	
Crézancy-en-Sancerre (18079)		2																																	
Decize (58095)		1																																	
Feux (18094)		3																																	
Herry (18110)		4																																	
Neuilly-en-Sancerre (18162)		1																																	
Nérondes (18160)		1																																	
Paris (75)		1																																	
Saint-Père (89364)		1																																	
Sancerre (18241)		2																																	
Veaugues (18272)		1																																	

		Lieu(x) de naissance				
		Nb	Sexe M	Sexe F	Total	%
		Sancerre	1	1	2	11,8
		Cher hors Sancerre	5	7	12	70,6
		Nièvre	1	0	1	5,9
		Paris, région parisienne	1	0	1	5,9
		Autres	0	1	1	5,9
Âge	Min : 4 ans Max : 77 Moy : 34,5	<p style="text-align: center;">Âge de la population</p>				
	Ecart Type : 26,7 né(e) entre 1834 et 1907					
1 ^{er} Prénoms (Liste Nb > 1)	15	Prénom(s)		Nb		
		Gustave		2		
		Jeanne		2		
Patronymes (Liste Nb > 1)	8	Patronymes H/F		Nb		
		AUCHERE		4		
		GANSINAT		4		
		GRESSIN		2		
		GUYOT		2		
		MAGNAN		2		
		3 patronymes différents de femmes à la naissance.				
Patronyme F		Nb				
Sautereau		2				
Recherche des 17 habitants de 1911 dans les autres recensements						
Recensement de 1876		Nb		%		
Trois Piliers (Rue des)		1		100,0		
Total		1		100,0		
Pourcentage des présents de 1876 dans le recensements de 1911				5,9		

Recensement de 1901	Nb	%
Johanneau (Rue)	2	50,0
Méridien (Rue du)	2	50,0
Total	4	100,0
Pourcentage des présents de 1901 dans le recensements de 1911		23,5
Recensement de 1906	Nb	%
Johanneau (Rue)	3	60,0
Méridien (Rue du)	2	40,0
Total	5	100,0
Pourcentage des présents de 1906 dans le recensements de 1911		29,4
Recensement de 1911	Nb	%
Habitants présents dans d'autres recensements	7	41,2
Habitants non présents dans d'autres recensements	10	58,8
Recensement de 1921	Nb	%
Collège (Rue du)	1	50,0
Johanneau (Rue)	1	50,0
Total	2	100,0
Pourcentage des présents de 1921 dans le recensements de 1911		11,8
Recensement de 1926	Nb	%
Derepas (Rue)	1	50,0
Johanneau (Rue)	1	50,0
Total	2	100,0
Pourcentage des présents de 1926 dans le recensements de 1911		11,8
Recensement de 1931	Nb	%
Johanneau (Rue)	1	50,0
Tour (Rue de la)	1	50,0
Total	2	100,0
Pourcentage des présents de 1931 dans le recensements de 1911		11,8
Recensement de 1936	Nb	%
Tour (Rue de la)	1	100,0
Total	1	100,0
Pourcentage des présents de 1936 dans le recensements de 1911		5,9
Observations :		

La rue avec ses 17 habitants est composée de 5 maisons occupées par 6 ménages dont 3 ménages avec enfants.

Les 5 enfants de moins de 16 ans constituent 29,4 % de la population.

Les 4 habitants de plus de 55 ans constituent 23,5 % de la population.

Les métiers des chefs de famille sont : deux journaliers, un propriétaire.

La population est native à 82 % du Cher dont 12 % de Sancerre.

41 % de la population est connue dans d'autres recensements : 6 % dans celui de 1876, 23 % dans celui de 1901, 12 % dans celui de 1921, 6 % dans celui de 1936.

Une famille monoparentale est présente.

Trois Piliers (Rue des)

Désignation	Quantité	Recensement 1911 (L067)	
Folio	3	N°8 au N°10	
Nb de maisons occupées	13	N°74 au N°89, 3 maisons vacantes N°74, N°82, N°84	
		Nombre de ménages par maison	Nb
		1 ménage par maison	13
Nb de ménages	13	N°80 au N°92	
		Nb de personnes par ménage	Nb
		1 personne	1
		2 personnes	3
		3 personnes	2
		4 personnes	1
		5 personnes	3
		6 personnes	1
		7 personnes	1
		8 personnes	1
		Nb de générations par ménage	Nb
		1 génération : époux	4
		2 géné. : époux, enfants	9
		2 géné. : époux, parents	0
		3 géné. : époux, parents, enfants	0
3 géné. : époux, enfants, petit-enfants	0		
4 géné. : époux, parents, enfants, petits-enfants	0		
Nb de ménages ayant des employés	5		
Nb de ménages ayant des pensionnaires	1		

		<table border="1"> <tr> <td></td> <td>Époux et Épouse</td> <td>Époux sans Épouse</td> <td>Épouse sans Époux</td> </tr> <tr> <td>Nb</td> <td>7</td> <td>4</td> <td>2</td> </tr> <tr> <td>%</td> <td>53,8</td> <td>30,8</td> <td>15,4</td> </tr> <tr> <td>avec enfant(s) < 18 ans</td> <td></td> <td>1</td> <td>0</td> </tr> </table> <p>- ménage n°89 : Homme (Chef), avec deux fils de 17 ans, et 5 ans, et deux filles de 12 ans et 7 ans, et une domestique de 28 ans.</p> <table border="1"> <tr> <td>Couple non marié</td> <td>Nb</td> </tr> <tr> <td>Homme et femme</td> <td>0</td> </tr> <tr> <td>Deux femmes</td> <td>0</td> </tr> <tr> <td>Deux hommes</td> <td>0</td> </tr> </table>		Époux et Épouse	Époux sans Épouse	Épouse sans Époux	Nb	7	4	2	%	53,8	30,8	15,4	avec enfant(s) < 18 ans		1	0	Couple non marié	Nb	Homme et femme	0	Deux femmes	0	Deux hommes	0		
	Époux et Épouse	Époux sans Épouse	Épouse sans Époux																									
Nb	7	4	2																									
%	53,8	30,8	15,4																									
avec enfant(s) < 18 ans		1	0																									
Couple non marié	Nb																											
Homme et femme	0																											
Deux femmes	0																											
Deux hommes	0																											
Nb d'individus	53	N°236 au N°288, tous français																										
Types d'individus		<table border="1"> <tr> <td>Répartition des types d'individus</td> <td>Nb</td> </tr> <tr> <td>Employé</td> <td>3</td> </tr> <tr> <td>Employée</td> <td>4</td> </tr> <tr> <td>Femme</td> <td>7</td> </tr> <tr> <td>Femme (Chef)</td> <td>2</td> </tr> <tr> <td>Fille</td> <td>16</td> </tr> <tr> <td>Fils</td> <td>4</td> </tr> <tr> <td>Frère</td> <td>2</td> </tr> <tr> <td>Gendre</td> <td>1</td> </tr> <tr> <td>Homme (Chef)</td> <td>11</td> </tr> <tr> <td>Pensionnaire</td> <td>3</td> </tr> <tr> <td>Patron</td> <td>10</td> </tr> <tr> <td>Patronne</td> <td>5</td> </tr> </table> <p>Écart d'âge max. entre les individus d'un ménage : 50 ans</p>	Répartition des types d'individus	Nb	Employé	3	Employée	4	Femme	7	Femme (Chef)	2	Fille	16	Fils	4	Frère	2	Gendre	1	Homme (Chef)	11	Pensionnaire	3	Patron	10	Patronne	5
Répartition des types d'individus	Nb																											
Employé	3																											
Employée	4																											
Femme	7																											
Femme (Chef)	2																											
Fille	16																											
Fils	4																											
Frère	2																											
Gendre	1																											
Homme (Chef)	11																											
Pensionnaire	3																											
Patron	10																											
Patronne	5																											
Professions	18	<table border="1"> <tr> <td>Profession(s)</td> <td>Nb</td> </tr> <tr> <td>Apprenti boucher</td> <td>1</td> </tr> <tr> <td>Aubergiste</td> <td>2</td> </tr> <tr> <td>Boucher</td> <td>2</td> </tr> <tr> <td>Cafetier</td> <td>1</td> </tr> <tr> <td>Cantonnier</td> <td>1</td> </tr> <tr> <td>Couturière</td> <td>2</td> </tr> <tr> <td>Domestique</td> <td>4</td> </tr> </table>	Profession(s)	Nb	Apprenti boucher	1	Aubergiste	2	Boucher	2	Cafetier	1	Cantonnier	1	Couturière	2	Domestique	4										
Profession(s)	Nb																											
Apprenti boucher	1																											
Aubergiste	2																											
Boucher	2																											
Cafetier	1																											
Cantonnier	1																											
Couturière	2																											
Domestique	4																											

		Employé de commerce	1
		Garçon de café	1
		Horloger	1
		Libraire	2
		Marchand de chaussures	2
		Marchand de tissus	1
		Marchand de vins	1
		Menuisier	2
		Modiste	1
		Tailleur d'habits	1
		Typographe	4
		Profession(s)	
		Sexe M	Sexe F
		Total	
		Nombre	19
			11
			30
		% / Nb Ind,	79,2
			37,9
			56,6
Lieux de naissance	17	Lieux de naissance	Nb
		Achères (18001)	1
		Crézancy-en-Sancerre (18079)	1
		Jars (18117)	1
		Lugny-Champagne (18132)	1
		Montluçon (03185)	3
		Ménétréol-sous-Sancerre (18146)	5
		Neuilly-en-Sancerre (18162)	1
		Noyer (le) (18168)	1
		Paris (75)	1
		Pouilly-sur-Loire (58215)	1
		Prémilhat (03211)	1
		Saint-Sulpice (58269)	1
		Sancerre (18241)	31
		Sens-Beaujeu (18249)	1
		Strasbourg (67482)	1
		Veaugues (18272)	1
		Vinon (18287)	1

		Lieu(x) de naissance																														
		Nb	Sexe M	Sexe F	Total	%																										
		Sancerre	11	20	31	58,5																										
		Cher hors Sancerre	8	6	14	26,4																										
		Nièvre	1	1	2	3,8																										
		Paris, région parisienne	0	1	1	1,9																										
		Autres	4	1	5	9,4																										
Âge	Min : 5 ans Max : 75 Moy : 31 Ecart Type : 18,4 né(e) entre 1836 et 1906	<p style="text-align: center;">Âge de la population</p>																														
1 ^{er} Prénoms (Nb > 1)	39	<table border="1"> <thead> <tr> <th>Prénom(s)</th> <th>Nb</th> </tr> </thead> <tbody> <tr><td>Marie</td><td>7</td></tr> <tr><td>Jean</td><td>3</td></tr> <tr><td>Jeanne</td><td>3</td></tr> <tr><td>Alexis</td><td>2</td></tr> <tr><td>Louis</td><td>2</td></tr> <tr><td>Lucienne</td><td>2</td></tr> <tr><td>Marguerite</td><td>2</td></tr> <tr><td>Alexandre</td><td>1</td></tr> </tbody> </table>					Prénom(s)	Nb	Marie	7	Jean	3	Jeanne	3	Alexis	2	Louis	2	Lucienne	2	Marguerite	2	Alexandre	1								
Prénom(s)	Nb																															
Marie	7																															
Jean	3																															
Jeanne	3																															
Alexis	2																															
Louis	2																															
Lucienne	2																															
Marguerite	2																															
Alexandre	1																															
Patronymes (Nb > 1)	24	<table border="1"> <thead> <tr> <th>Patronymes H/F</th> <th>Nb</th> </tr> </thead> <tbody> <tr><td>JOUMIER</td><td>7</td></tr> <tr><td>FLEURIER</td><td>5</td></tr> <tr><td>VEISSEYRE</td><td>5</td></tr> <tr><td>BORDIER</td><td>4</td></tr> <tr><td>LACOUR</td><td>3</td></tr> <tr><td>LAGOGUE</td><td>3</td></tr> <tr><td>MOREAU</td><td>3</td></tr> <tr><td>ROBIN</td><td>3</td></tr> <tr><td>LANGLAIS</td><td>2</td></tr> <tr><td>MUSARD</td><td>2</td></tr> <tr><td>PICANDET</td><td>2</td></tr> <tr><td>RAIMBAULT</td><td>2</td></tr> </tbody> </table>					Patronymes H/F	Nb	JOUMIER	7	FLEURIER	5	VEISSEYRE	5	BORDIER	4	LACOUR	3	LAGOGUE	3	MOREAU	3	ROBIN	3	LANGLAIS	2	MUSARD	2	PICANDET	2	RAIMBAULT	2
Patronymes H/F	Nb																															
JOUMIER	7																															
FLEURIER	5																															
VEISSEYRE	5																															
BORDIER	4																															
LACOUR	3																															
LAGOGUE	3																															
MOREAU	3																															
ROBIN	3																															
LANGLAIS	2																															
MUSARD	2																															
PICANDET	2																															
RAIMBAULT	2																															

9 patronymes différents de femmes à la naissance.

Recherche des 53 habitants de 1911 dans les autres recensements

Recensement de 1876	Nb	%
Bourges (Route de)	1	8,3
Collège (Rue du)	3	25,0
Juifs (Rue des)	1	8,3
Trois Barbots (Rue des)	2	16,7
Trois Piliers (Rue des)	5	41,7
Total	12	100,0
Pourcentage des présents de 1876 dans le recensements de 1911		22,6

Recensement de 1901	Nb	%
Basse des Remparts (Rue)	4	12,1
Juifs (Rue des)	1	3,0
Paneterie (Rue de la)	1	3,0
Porte Oison (Rue)	2	6,1
Saint Martin (Rue)	1	3,0
Trois Piliers (Rue des)	24	72,7
Total	33	100,0
Pourcentage des présents de 1901 dans le recensements de 1911		62,3

Recensement de 1906	Nb	%
Juifs (Rue des)	1	2,5
Porte Oison (Rue)	4	10,0
Trois Piliers (Rue des)	35	87,5
Total	40	100,0
Pourcentage des présents de 1906 dans le recensements de 1911		75,5

Recensement de 1911	Nb	%
Habitants présents dans d'autres recensements	43	81,1
Habitants non présents dans d'autres recensements	10	19,9

Recensement de 1921	Nb	%
Carroir de Velours (Rue du)	6	20,7
Paix (Rue de la)	2	6,9
Puits Saint Jean (Place du)	1	3,4
Trois Piliers (Rue des)	20	69,0
Total	29	100,0
Pourcentage des présents de 1921 dans le recensements de 1911		54,7

Recensement de 1926	Nb	%
Carroir de Velours (Rue du)	3	13,6
Johanneau (Rue)	3	13,6
Juifs (Rue des)	1	4,5
Paix (Rue de la)	2	9,1
Saint André (Rue)	1	4,5
Trois Piliers (Rue des)	12	54,5
Total	22	100,0
Pourcentage des présents de 1926 dans le recensements de 1911		41,5

Recensement de 1931	Nb	%
Johanneau (Rue)	2	14,3
Juifs (Rue des)	1	7,1
Paix (Rue de la)	2	14,3
Saint André (Rue)	1	7,1
Trois Piliers (Rue des)	8	57,1
Total	14	100,0
Pourcentage des présents de 1931 dans le recensements de 1911		26,4

Recensement de 1936	Nb	%
Halle (Place de la)	2	18,2
Johanneau (Rue)	2	18,2
Juifs (Rue des)	1	9,1
Paix (Rue de la)	1	9,1
Saint André (Rue)	1	9,1
Trois Piliers (Rue des)	4	36,4
Total	11	100,0
Pourcentage des présents de 1936 dans le recensements de 1911		20,8

Observations :

La rue avec ses 53 habitants est composée de trois maisons vacantes et de 13 maisons occupées par 13 ménages dont 9 ménages avec enfants.

Les 12 enfants de moins de 16 ans constituent 22,4 % de la population.

Les 9 habitants de plus de 55 ans constituent 17,0 % de la population.

Les habitants de sexe féminin sont 54,7 %.

Les métiers des chefs de famille sont : un tailleur d'habits, un marchand de tissus avec une employée, un cafetier avec deux employés, une aubergiste avec trois pensionnaire typographe, un horloger, un menuisier et son frère, un aubergiste, un boucher avec deux employés, deux marchands de chaussures dont un avec un employé, une femme avec deux filles libraire, un marchand de vins et sa femme modiste.

La population est native à 85 % du Cher dont 58 % de Sancerre.

81 % de la population est connue dans d'autres recensements : 23 % dans celui de 1876, 62 % dans celui de 1901, 55 % dans celui de 1921, 21 % dans celui de 1936.

Une famille monoparentale est présente.

Halle (Place de la)

Désignation	Quantité	Recensement 1911 (L068)	
Folio	3	N°14 au N°16	
Nb de maisons occupées	19	N°121 au N°140, 1 maison vacante N°123	
		Nombre de ménages par maison	Nb
		1 ménage par maison	16
		2 ménages par maison	2
		6 ménages par maison	1
Nb de ménages	26	N°130 au N°155	
		Nb de personnes par ménage	Nb
		1 personne	3
		2 personnes	3
		3 personnes	7
		4 personnes	5
		5 personnes	5
		6 personnes	1
		7 personnes	2
		Nb de générations par ménage	Nb
		1 génération : époux	7
		2 généré. : époux, enfants	16
		2 généré. : époux, parents	2
		3 généré. : époux, parents, enfants	0
		3 généré. : époux, enfants, petit-enfants	1
		4 généré. : époux, parents, enfants, petits-enfants	0
		Nb de ménages ayant des employés	5
Nb de ménages ayant des pensionnaires	1		

		<table border="1"> <tr> <td></td> <td>Époux et Épouse</td> <td>Époux sans Épouse</td> <td>Épouse sans Époux</td> </tr> <tr> <td>Nb</td> <td>22</td> <td>2</td> <td>2</td> </tr> <tr> <td>%</td> <td>84,6</td> <td>7,7</td> <td>7,7</td> </tr> <tr> <td colspan="2">avec enfant(s) < 18 ans</td> <td>0</td> <td>0</td> </tr> </table>		Époux et Épouse	Époux sans Épouse	Épouse sans Époux	Nb	22	2	2	%	84,6	7,7	7,7	avec enfant(s) < 18 ans		0	0																				
	Époux et Épouse	Époux sans Épouse	Épouse sans Époux																																			
Nb	22	2	2																																			
%	84,6	7,7	7,7																																			
avec enfant(s) < 18 ans		0	0																																			
		<table border="1"> <tr> <td colspan="2">Couple non marié</td> <td>Nb</td> </tr> <tr> <td colspan="2">Homme et femme</td> <td>0</td> </tr> <tr> <td colspan="2">Deux femmes</td> <td>0</td> </tr> <tr> <td colspan="2">Deux hommes</td> <td>0</td> </tr> </table>	Couple non marié		Nb	Homme et femme		0	Deux femmes		0	Deux hommes		0																								
Couple non marié		Nb																																				
Homme et femme		0																																				
Deux femmes		0																																				
Deux hommes		0																																				
Nb d'individus	95	N°401 au N°495, 90 français et 5 suisses																																				
Types d'individus		<table border="1"> <tr> <td colspan="2">Répartition des types d'individus</td> <td>Nb</td> </tr> <tr> <td colspan="2">Belle-fille</td> <td>1</td> </tr> <tr> <td colspan="2">Belle-mère</td> <td>2</td> </tr> <tr> <td colspan="2">Employé</td> <td>1</td> </tr> <tr> <td colspan="2">Employée</td> <td>5</td> </tr> <tr> <td colspan="2">Femme</td> <td>22</td> </tr> <tr> <td colspan="2">Femme (Chef)</td> <td>2</td> </tr> <tr> <td colspan="2">Fille</td> <td>22</td> </tr> <tr> <td colspan="2">Fils</td> <td>14</td> </tr> <tr> <td colspan="2">Homme (Chef)</td> <td>24</td> </tr> <tr> <td colspan="2">Pensionnaire (F)</td> <td>1</td> </tr> <tr> <td colspan="2">Petit fils</td> <td>1</td> </tr> </table>	Répartition des types d'individus		Nb	Belle-fille		1	Belle-mère		2	Employé		1	Employée		5	Femme		22	Femme (Chef)		2	Fille		22	Fils		14	Homme (Chef)		24	Pensionnaire (F)		1	Petit fils		1
Répartition des types d'individus		Nb																																				
Belle-fille		1																																				
Belle-mère		2																																				
Employé		1																																				
Employée		5																																				
Femme		22																																				
Femme (Chef)		2																																				
Fille		22																																				
Fils		14																																				
Homme (Chef)		24																																				
Pensionnaire (F)		1																																				
Petit fils		1																																				
		<table border="1"> <tr> <td>Sexe</td> <td>M</td> <td>F</td> </tr> <tr> <td>Tous</td> <td>40</td> <td>55</td> </tr> <tr> <td>< 16 ans</td> <td>10</td> <td>14</td> </tr> <tr> <td>> 55 ans</td> <td>8</td> <td>7</td> </tr> </table>	Sexe	M	F	Tous	40	55	< 16 ans	10	14	> 55 ans	8	7																								
Sexe	M	F																																				
Tous	40	55																																				
< 16 ans	10	14																																				
> 55 ans	8	7																																				
		<table border="1"> <tr> <td>Patron</td> <td>16</td> </tr> <tr> <td>Patronne</td> <td>3</td> </tr> </table>	Patron	16	Patronne	3																																
Patron	16																																					
Patronne	3																																					
		Écart d'âge max. entre les individus d'un ménage : 52 ans																																				
Professions	26	<table border="1"> <tr> <td colspan="2">Profession(s)</td> <td>Nb</td> </tr> <tr> <td colspan="2">Aubergiste</td> <td>1</td> </tr> <tr> <td colspan="2">Avocat avoué</td> <td>1</td> </tr> <tr> <td colspan="2">Bazardier</td> <td>1</td> </tr> <tr> <td colspan="2">Bourelrier</td> <td>1</td> </tr> <tr> <td colspan="2">Cafetier</td> <td>2</td> </tr> <tr> <td colspan="2">Capitaine de Gendarmerie</td> <td>2</td> </tr> <tr> <td colspan="2">Chapelier</td> <td>2</td> </tr> <tr> <td colspan="2">Coiffeur</td> <td>1</td> </tr> <tr> <td colspan="2">Commis épicier</td> <td>1</td> </tr> </table>	Profession(s)		Nb	Aubergiste		1	Avocat avoué		1	Bazardier		1	Bourelrier		1	Cafetier		2	Capitaine de Gendarmerie		2	Chapelier		2	Coiffeur		1	Commis épicier		1						
Profession(s)		Nb																																				
Aubergiste		1																																				
Avocat avoué		1																																				
Bazardier		1																																				
Bourelrier		1																																				
Cafetier		2																																				
Capitaine de Gendarmerie		2																																				
Chapelier		2																																				
Coiffeur		1																																				
Commis épicier		1																																				

		Cordonnier	1
		Couturière	1
		Domestique	6
		Épicière	1
		Gendarme	3
		Maître d'hôtel	1
		Marchand de cuirs	1
		Marchand de nouveautés	1
		Marchand de vaisselles	1
		Marchand de vins	1
		Négociant en épicerie	1
		Patissier	1
		Pharmacien	1
		Receveur des postes	1
		Représentant de Commerce	1
		Tailleur d'habits	1
		Vendeur d'Assurances	1
		Profession(s)	
			Sexe M Sexe F Total
		Nombre	28 8 36
		% / Nb Ind,	70 14,5 37,9
Lieux de naissance	48	Lieux de naissance	Nb
		Anost (71009)	1
		Azy (18019)	1
		Blismes (58034)	1
		Blois (41018)	1
		Bourges (18033)	1
		Buzançais (36031)	4
		Censerey (21124)	1
		Charité-sur-Loire (la) (58059)	2
		Chartres (28085)	1
		Clamecy (58079)	1
		Clermont-Ferrand (63113)	1
		Concressault (18070)	2
		Courpière (63125)	1
		Crézancy-en-Sancerre (18079)	1
		Groises (18104)	1

		Herry (18110)	2
		Inconnu (00000)	1
		Jars (18117)	1
		Lieucourt (70302)	1
		Lugny-Champagne (18132)	1
		Luisant (28220)	1
		Luçon (85128)	6
		Léré (18125)	1
		Magny-Cours (58152)	1
		Montchanin (71310)	1
		Neuilly-en-Sancerre (18162)	3
		Nevers (58194)	3
		Nouvion-en-Thiérache (le) (02558)	2
		Orléans (45234)	3
		Paris (75001) (75001)	1
		Paris 17e (75)	1
		Pouilly-sur-Loire (58215)	2
		Saint-Andéol-le-Château (69179)	1
		Saint-Bouize (18200)	1
		Saint-Priest-des-Champs (63388)	1
		Saint-Satur (18233)	3
		Saligny-le-Vif (18239)	1
		Sancerre (18241)	21
		Santranges (18243)	1
		Savigny-en-Sancerre (18246)	3
		Sens-Beaujeu (18249)	1
		Suisse (99140)	1
		Sury-en-Vaux (18258)	2
		Sury-près-Léré (18257)	1
		Sury-ès-Bois (18259)	1
		Tannay (58286)	1
		Uzès (30334)	1
		Valay (70514)	2
		Varennnes-sur-Allier (03298)	1
		Varzy (58304)	1

		Lieu(x) de naissance				
		Nb	Sexe M	Sexe F	Total	%
		Sancerre	8	13	21	22,1
		Cher hors Sancerre	10	18	28	29,5
		Nièvre	5	7	12	12,6
		Paris, région parisienne	1	1	2	2,1
		Autres	16	16	32	33,7
Âge	Min : 0 an Max : 85 Moy : 31,1 Ecart Type : 20,1 né(e) entre 1826 et 1911	<p style="text-align: center;">Âge de la population</p>				
1 ^{er} Prénoms (Nb > 1)	59	Prénom(s)		Nb		
		Marie		12		
		Jeanne		6		
		François		4		
		Louis		4		
		Ferdinand		3		
		Solange		3		
		Eugène		2		
		Francine		2		
		Hélène		2		
		Jacques		2		
		Madeleine		2		
		Marcel		2		
		Pierre		2		
		Robert		2		
		Rosalie		2		
		Yvonne		2		

Patronymes (Nb > 1)	35	Patronymes H/F	Nb	
		PARROCHIA	7	
		PLANCHOT	6	
		CAMBURET	5	
		MAILLARD	5	
		MALFUSON	5	
		MIGEON	5	
		LACROIX	4	
		MELLOT	4	
		MORIZET	4	
		PATAULT	4	
		TIXIER	4	
		BOURDEAU	3	
		DUPONT	3	
		MONTAGU	3	
		RAFESTIN	3	
		VAILLANT	3	
		BAUDET	2	
		BOUQUET	2	
		GOMINET	2	
		MOUTON	2	
		NÉE	2	
		PABIOT	2	
		PETIT	2	
		PLANSON	2	
		27 patronymes différents de femmes à la naissance.		

Recherche des 95 habitants de 1911 dans les autres recensements

Recensement de 1876	Nb	%
Basse des Remparts (Rue)	2	20,0
Fangeuse (Rue)	2	20,0
Gagnepain (Rue)	1	10,0
Halle (Place de la)	1	10,0
Paix (Rue de la)	1	10,0
Saint Jean (Rue)	3	30,0
Total	10	100,0
Pourcentage des présents de 1876 dans le recensements de 1911		10,5

Recensement de 1901	Nb	%
Halle (Place de la)	22	61,1
Puits Paulton (Rue du)	1	2,8
Puits Saint Jean (Place du)	1	2,8
Saint Denis (Rue)	4	11,1
Saint Martin (Rue)	5	13,9
Vieilles Boucheries (Rue des)	3	8,3
Total	36	100,0
Pourcentage des présents de 1901 dans le recensements de 1911		37,9

Recensement de 1906	Nb	%
Carroir de Velours (Rue du)	5	9,1
Gagnepain (Rue)	5	9,1
Halle (Place de la)	34	61,8
Juifs (Rue des)	3	5,5
Porte César (Rue de la)	1	1,8
Puits Paulton (Rue du)	1	1,8
Puits Saint Jean (Place du)	1	1,8
Saint Martin (Rue)	5	9,1
Total	55	100,0
Pourcentage des présents de 1906 dans le recensements de 1911		59,1

Recensement de 1911	Nb	%
Habitants présents dans d'autres recensements	68	71,6
Habitants non présents dans d'autres recensements	27	28,4

Recensement de 1921	Nb	%
Halle (Place de la)	35	83,3
Juifs (Rue des)	5	11,9
Paix (Rue de la)	2	4,8
Total	42	100,0
Pourcentage des présents de 1921 dans le recensements de 1911		44,2

Recensement de 1926	Nb	%
Bourges (Route de)	3	10,3
Halle (Place de la)	16	55,2
Juifs (Rue des)	3	10,3
Marché aux Chevaux (Place du)	1	3,4
Perroy Jaune (Lieu-dit)	3	10,3
Rempart des Augustins (Rue)	2	6,9
Saint Martin (Rue)	1	3,4
Total	29	100,0
Pourcentage des présents de 1926 dans le recensements de 1911		30,5

Recensement de 1931	Nb	%
Françoise Boutet née Lory (Rue)	2	10,5
Halle (Place de la)	12	63,2
Juifs (Rue des)	1	5,2
Marché aux Chevaux (Place du)	1	5,2
Perroy Jaune (Lieu-dit)	2	10,5
Rempart des Augustins (Rue)	1	5,2
Total	19	100,0
Pourcentage des présents de 1931 dans le recensements de 1911		20,0

Recensement de 1936	Nb	%
Halle (Place de la)	8	80,0
Juifs (Rue des)	1	10,0
Marché aux Chevaux (Place du)	1	10,0
Total	10	100,0
Pourcentage des présents de 1936 dans le recensements de 1911		10,5

Observations :

La place avec ses 95 habitants est composée de 19 maisons occupées par 26 ménages dont 17 ménages avec enfants ou petit-enfants.

Les 24 enfants de moins de 16 ans constituent 25,3 % de la population.

Les 15 habitants de plus de 55 ans constituent 15,8 % de la population.

Les habitants de sexe féminin sont 57,9 %.

Les métiers des chefs de famille sont : un bazardier avec une employée, un cordonnier et sa femme couturière, un chapelier et son fils, un négociant en épicerie, un tailleur d'habits, un marchand de cuirs, un cafetier, un commis épicier, un receveur des postes, un marchand de nouveautés, un cafetier, un marchand de vaisselles, un représentant de commerce et sa femme épicière, un maître d'hôtel, un pharmacien avec deux employés, un pâtissier, cinq gendarmes dont deux capitaines, un avocat avoué avec employée, un vendeur d'assurances, un aubergiste, un bourrelier.

La population est native à 52 % du Cher dont 22 % de Sancerre.

72 % de la population est connue dans d'autres recensements : 10 % dans celui de 1876, 38 % dans celui de 1901, 44 % dans celui de 1921, 10 % dans celui de 1936.

Porte César (Rue)

Désignation	Quantité	Recensement 1911 (L069)			
Folio	3	N°17 au N°19			
Nb de maisons	11	N°142 au N°154, 2 maisons vacantes N°153 et N°154			
		Nombre de ménages par maison	Nb		
		1 ménage par maison	5		
		2 ménages par maison	2		
		3 ménages par maison	4		
Nb de ménages	21	N°157 au N°177			
		Nb de personnes par ménage	Nb		
		1 personne	6		
		2 personnes	3		
		3 personnes	4		
		4 personnes	5		
		5 personnes	3		
		Nb de générations par ménage	Nb		
		1 génération : époux	7		
		2 génér. : époux, enfants	12		
		2 génér. : époux, parents	1		
		3 génér. : époux, parents, enfants	0		
		3 génér. : époux, enfants, petit-enfants	1		
		4 génér. : époux, parents, enfants, petits-enfants	0		
		Nb de ménages ayant des employés	4		
		Nb de ménages ayant des pensionnaires	1		
			Époux et Épouse	Époux sans Épouse	Épouse sans Époux
		Nb	13	2	6
		%	61,9	9,5	28,6
		avec enfant(s) < 18 ans		0	1

		<p>- ménage n°174 : Femme (Chef), sa fille de 24 ans, sa petite fille de 6 ans.</p> <table border="1"> <thead> <tr> <th>Couple non marié</th> <th>Nb</th> </tr> </thead> <tbody> <tr> <td>Homme et femme</td> <td>0</td> </tr> <tr> <td>Deux femmes</td> <td>0</td> </tr> <tr> <td>Deux hommes</td> <td>0</td> </tr> </tbody> </table>	Couple non marié	Nb	Homme et femme	0	Deux femmes	0	Deux hommes	0																																
Couple non marié	Nb																																									
Homme et femme	0																																									
Deux femmes	0																																									
Deux hommes	0																																									
Nb d'individus	59	N°497 au N°555, tous français																																								
Types d'individus <table border="1"> <thead> <tr> <th>Sexe</th> <th>M</th> <th>F</th> </tr> </thead> <tbody> <tr> <td>Tous</td> <td>26</td> <td>33</td> </tr> <tr> <td>< 16 ans</td> <td>7</td> <td>7</td> </tr> <tr> <td>> 55 ans</td> <td>4</td> <td>4</td> </tr> </tbody> </table>	Sexe	M	F	Tous	26	33	< 16 ans	7	7	> 55 ans	4	4		<table border="1"> <thead> <tr> <th>Répartition des types d'individus</th> <th>Nb</th> </tr> </thead> <tbody> <tr> <td>Employé</td> <td>2</td> </tr> <tr> <td>Employée</td> <td>3</td> </tr> <tr> <td>Femme</td> <td>13</td> </tr> <tr> <td>Femme (Chef)</td> <td>6</td> </tr> <tr> <td>Fille</td> <td>9</td> </tr> <tr> <td>Fils</td> <td>7</td> </tr> <tr> <td>Frère</td> <td>1</td> </tr> <tr> <td>Homme (Chef)</td> <td>15</td> </tr> <tr> <td>Mère</td> <td>1</td> </tr> <tr> <td>Pensionnaire</td> <td>1</td> </tr> <tr> <td>Petite fille</td> <td>1</td> </tr> <tr> <td>Patron</td> <td>6</td> </tr> <tr> <td>Patronne</td> <td>3</td> </tr> </tbody> </table> <p>Écart d'âge max. entre les individus d'un ménage : 45 ans</p>	Répartition des types d'individus	Nb	Employé	2	Employée	3	Femme	13	Femme (Chef)	6	Fille	9	Fils	7	Frère	1	Homme (Chef)	15	Mère	1	Pensionnaire	1	Petite fille	1	Patron	6	Patronne	3
Sexe	M	F																																								
Tous	26	33																																								
< 16 ans	7	7																																								
> 55 ans	4	4																																								
Répartition des types d'individus	Nb																																									
Employé	2																																									
Employée	3																																									
Femme	13																																									
Femme (Chef)	6																																									
Fille	9																																									
Fils	7																																									
Frère	1																																									
Homme (Chef)	15																																									
Mère	1																																									
Pensionnaire	1																																									
Petite fille	1																																									
Patron	6																																									
Patronne	3																																									
Professions	25	<table border="1"> <thead> <tr> <th>Profession(s)</th> <th>Nb</th> </tr> </thead> <tbody> <tr> <td>Aubergiste</td> <td>1</td> </tr> <tr> <td>Cabaretière</td> <td>1</td> </tr> <tr> <td>Cocher</td> <td>1</td> </tr> <tr> <td>Concierge</td> <td>1</td> </tr> <tr> <td>Couturière</td> <td>2</td> </tr> <tr> <td>Directrice d'Ecole Maternelle</td> <td>1</td> </tr> <tr> <td>Docteur en Médecine</td> <td>1</td> </tr> <tr> <td>Domestique</td> <td>3</td> </tr> <tr> <td>Épicière</td> <td>1</td> </tr> <tr> <td>Garde champêtre</td> <td>1</td> </tr> <tr> <td>Instituteur</td> <td>2</td> </tr> <tr> <td>Instituteur public</td> <td>1</td> </tr> </tbody> </table>	Profession(s)	Nb	Aubergiste	1	Cabaretière	1	Cocher	1	Concierge	1	Couturière	2	Directrice d'Ecole Maternelle	1	Docteur en Médecine	1	Domestique	3	Épicière	1	Garde champêtre	1	Instituteur	2	Instituteur public	1														
Profession(s)	Nb																																									
Aubergiste	1																																									
Cabaretière	1																																									
Cocher	1																																									
Concierge	1																																									
Couturière	2																																									
Directrice d'Ecole Maternelle	1																																									
Docteur en Médecine	1																																									
Domestique	3																																									
Épicière	1																																									
Garde champêtre	1																																									
Instituteur	2																																									
Instituteur public	1																																									

		<table border="1"> <tbody> <tr><td>Institutrice</td><td>2</td></tr> <tr><td>Institutrice publique</td><td>1</td></tr> <tr><td>Jardinier</td><td>1</td></tr> <tr><td>Journalière</td><td>1</td></tr> <tr><td>Lingère</td><td>1</td></tr> <tr><td>Mécanicien</td><td>1</td></tr> <tr><td>Peintre</td><td>1</td></tr> <tr><td>Professeur d'agriculture</td><td>1</td></tr> <tr><td>Propriétaire</td><td>1</td></tr> <tr><td>Régisseur</td><td>1</td></tr> <tr><td>Serrurier</td><td>3</td></tr> <tr><td>Tapissier</td><td>1</td></tr> <tr><td>Typographe</td><td>1</td></tr> </tbody> </table>	Institutrice	2	Institutrice publique	1	Jardinier	1	Journalière	1	Lingère	1	Mécanicien	1	Peintre	1	Professeur d'agriculture	1	Propriétaire	1	Régisseur	1	Serrurier	3	Tapissier	1	Typographe	1														
Institutrice	2																																									
Institutrice publique	1																																									
Jardinier	1																																									
Journalière	1																																									
Lingère	1																																									
Mécanicien	1																																									
Peintre	1																																									
Professeur d'agriculture	1																																									
Propriétaire	1																																									
Régisseur	1																																									
Serrurier	3																																									
Tapissier	1																																									
Typographe	1																																									
		<table border="1"> <thead> <tr><th colspan="4">Profession(s)</th></tr> <tr><th></th><th>Sexe M</th><th>Sexe F</th><th>Total</th></tr> </thead> <tbody> <tr><td>Nombre</td><td>19</td><td>13</td><td>32</td></tr> <tr><td>% / Nb Ind,</td><td>73,1</td><td>39,4</td><td>54,2</td></tr> </tbody> </table>	Profession(s)					Sexe M	Sexe F	Total	Nombre	19	13	32	% / Nb Ind,	73,1	39,4	54,2																								
Profession(s)																																										
	Sexe M	Sexe F	Total																																							
Nombre	19	13	32																																							
% / Nb Ind,	73,1	39,4	54,2																																							
Lieux de naissance	28	<table border="1"> <thead> <tr><th>Lieux de naissance</th><th>Nb</th></tr> </thead> <tbody> <tr><td>Arquian (58012)</td><td>1</td></tr> <tr><td>Bannay (18020)</td><td>1</td></tr> <tr><td>Bert (03024)</td><td>1</td></tr> <tr><td>Bourges (18033)</td><td>2</td></tr> <tr><td>Bué (18039)</td><td>1</td></tr> <tr><td>Chalivoy-Milon (18045)</td><td>2</td></tr> <tr><td>Cléguérec (56041)</td><td>1</td></tr> <tr><td>Cosne-Cours-sur-Loire (58086)</td><td>1</td></tr> <tr><td>Dry (45130)</td><td>1</td></tr> <tr><td>Fleury-la-Vallée (89167)</td><td>1</td></tr> <tr><td>Inconnu (00000)</td><td>1</td></tr> <tr><td>Issel (11175)</td><td>1</td></tr> <tr><td>Menetou-Râtel (18144)</td><td>1</td></tr> <tr><td>Neuvy-Deux-Clochers (18163)</td><td>2</td></tr> <tr><td>Noyer (le) (18168)</td><td>2</td></tr> <tr><td>Pussay (91511)</td><td>1</td></tr> <tr><td>Rians (18194)</td><td>1</td></tr> <tr><td>Riom (63300)</td><td>1</td></tr> <tr><td>Saint-Amand-Montrond (18197)</td><td>1</td></tr> </tbody> </table>	Lieux de naissance	Nb	Arquian (58012)	1	Bannay (18020)	1	Bert (03024)	1	Bourges (18033)	2	Bué (18039)	1	Chalivoy-Milon (18045)	2	Cléguérec (56041)	1	Cosne-Cours-sur-Loire (58086)	1	Dry (45130)	1	Fleury-la-Vallée (89167)	1	Inconnu (00000)	1	Issel (11175)	1	Menetou-Râtel (18144)	1	Neuvy-Deux-Clochers (18163)	2	Noyer (le) (18168)	2	Pussay (91511)	1	Rians (18194)	1	Riom (63300)	1	Saint-Amand-Montrond (18197)	1
Lieux de naissance	Nb																																									
Arquian (58012)	1																																									
Bannay (18020)	1																																									
Bert (03024)	1																																									
Bourges (18033)	2																																									
Bué (18039)	1																																									
Chalivoy-Milon (18045)	2																																									
Cléguérec (56041)	1																																									
Cosne-Cours-sur-Loire (58086)	1																																									
Dry (45130)	1																																									
Fleury-la-Vallée (89167)	1																																									
Inconnu (00000)	1																																									
Issel (11175)	1																																									
Menetou-Râtel (18144)	1																																									
Neuvy-Deux-Clochers (18163)	2																																									
Noyer (le) (18168)	2																																									
Pussay (91511)	1																																									
Rians (18194)	1																																									
Riom (63300)	1																																									
Saint-Amand-Montrond (18197)	1																																									

		<table border="1"> <tbody> <tr><td>Saint-Denis-de-Palin (18204)</td><td>1</td></tr> <tr><td>Saint-Loup-des-Chaumes (18221)</td><td>1</td></tr> <tr><td>Saint-Satur (18233)</td><td>1</td></tr> <tr><td>Sainte-Gemme-en-Sancerrois (18208)</td><td>1</td></tr> <tr><td>Sancerre (18241)</td><td>25</td></tr> <tr><td>Sancoins (18242)</td><td>1</td></tr> <tr><td>Subligny (18256)</td><td>1</td></tr> <tr><td>Sury-en-Vaux (18258)</td><td>1</td></tr> <tr><td>Vierzon (18279)</td><td>3</td></tr> <tr><td>Villegenon (18284)</td><td>1</td></tr> </tbody> </table> <table border="1"> <thead> <tr><th colspan="5">Lieu(x) de naissance</th></tr> <tr><th>Nb</th><th>Sexe M</th><th>Sexe F</th><th>Total</th><th>%</th></tr> </thead> <tbody> <tr><td>Sancerre</td><td>10</td><td>15</td><td>25</td><td>42,4</td></tr> <tr><td>Cher hors Sancerre</td><td>10</td><td>14</td><td>24</td><td>40,7</td></tr> <tr><td>Nièvre</td><td>2</td><td>0</td><td>2</td><td>3,4</td></tr> <tr><td>Paris, région parisienne</td><td>1</td><td>0</td><td>1</td><td>1,7</td></tr> <tr><td>Autres</td><td>3</td><td>4</td><td>7</td><td>11,9</td></tr> </tbody> </table>	Saint-Denis-de-Palin (18204)	1	Saint-Loup-des-Chaumes (18221)	1	Saint-Satur (18233)	1	Sainte-Gemme-en-Sancerrois (18208)	1	Sancerre (18241)	25	Sancoins (18242)	1	Subligny (18256)	1	Sury-en-Vaux (18258)	1	Vierzon (18279)	3	Villegenon (18284)	1	Lieu(x) de naissance					Nb	Sexe M	Sexe F	Total	%	Sancerre	10	15	25	42,4	Cher hors Sancerre	10	14	24	40,7	Nièvre	2	0	2	3,4	Paris, région parisienne	1	0	1	1,7	Autres	3	4	7	11,9
Saint-Denis-de-Palin (18204)	1																																																								
Saint-Loup-des-Chaumes (18221)	1																																																								
Saint-Satur (18233)	1																																																								
Sainte-Gemme-en-Sancerrois (18208)	1																																																								
Sancerre (18241)	25																																																								
Sancoins (18242)	1																																																								
Subligny (18256)	1																																																								
Sury-en-Vaux (18258)	1																																																								
Vierzon (18279)	3																																																								
Villegenon (18284)	1																																																								
Lieu(x) de naissance																																																									
Nb	Sexe M	Sexe F	Total	%																																																					
Sancerre	10	15	25	42,4																																																					
Cher hors Sancerre	10	14	24	40,7																																																					
Nièvre	2	0	2	3,4																																																					
Paris, région parisienne	1	0	1	1,7																																																					
Autres	3	4	7	11,9																																																					
Âge	Min : 1 an Max : 80 Moy : 31,1 Ecart Type : 20,0 né(e) entre 1831 et 1910	<p style="text-align: center;">Âge de la population</p>																																																							
1 ^{er} Prénoms (Nb > 1)	50	<table border="1"> <thead> <tr><th>Prénom(s)</th><th>Nb</th></tr> </thead> <tbody> <tr><td>Marie</td><td>7</td></tr> <tr><td>Charles</td><td>5</td></tr> <tr><td>Henri</td><td>4</td></tr> <tr><td>Jeanne</td><td>4</td></tr> <tr><td>Louise</td><td>3</td></tr> <tr><td>André</td><td>2</td></tr> <tr><td>Camille</td><td>2</td></tr> <tr><td>Cécile</td><td>2</td></tr> <tr><td>François</td><td>2</td></tr> <tr><td>Louis</td><td>2</td></tr> </tbody> </table>	Prénom(s)	Nb	Marie	7	Charles	5	Henri	4	Jeanne	4	Louise	3	André	2	Camille	2	Cécile	2	François	2	Louis	2																																	
Prénom(s)	Nb																																																								
Marie	7																																																								
Charles	5																																																								
Henri	4																																																								
Jeanne	4																																																								
Louise	3																																																								
André	2																																																								
Camille	2																																																								
Cécile	2																																																								
François	2																																																								
Louis	2																																																								

		Madeleine	2
		Pierre	2
Patronymes (Nb > 1)	26	Patronymes H/F	
		HABERT	7
		BORDINAT	4
		COQUEBIN	4
		SEDON	4
		VASSORT	4
		COMBAUD	3
		COURTIN	3
		MEUNIER	3
		PERROT	3
		PHILIPPON	3
		SALMON	3
		BALLAND	2
		CANTIN	2
		FOLTIER	2
		14 patronymes différents de femmes à la naissance.	
		Patronymes F	
		Godon	2
		Pinon	2

Recherche des 59 habitants de 1911 dans les autres recensements

Recensement de 1876	Nb	%
Amigny (Village)	1	25,0
Basse des Remparts (Rue)	1	25,0
Halle (Place de la)	1	25,0
Porte César (Rue de la)	1	25,0
Total	4	100,0
Pourcentage des présents de 1876 dans le recensements de 1911		6,8

Recensement de 1901	Nb	%
Croix de Bois (Rue de la)	3	12,0
Halle (Place de la)	6	24,0
Porte César (Rue de la)	15	60,0
Trois Barbots (Rue des)	1	4,0
Total	25	100,0
Pourcentage des présents de 1901 dans le recensements de 1911		42,4
Recensement de 1906	Nb	%
Croix de Bois (Rue de la)	3	14,7
Halle (Place de la)	7	20,6
Porte César (Rue de la)	23	67,6
Trois Barbots (Rue des)	1	2,9
Total	34	100,0
Pourcentage des présents de 1906 dans le recensements de 1911		
Recensement de 1911	Nb	%
Habitants présents dans d'autres recensements	44	74,6
Habitants non présents dans d'autres recensements	15	25,4
Recensement de 1921	Nb	%
Juifs (Rue des)	3	10,3
Marché aux Chevaux (Place du)	1	3,4
Porte César (Rue de la)	18	62,1
Porte Oison (Rue)	2	6,9
Porte Vieille (Rue)	2	6,9
Saint André (Rue)	3	10,3
Total	29	100,0
Pourcentage des présents de 1921 dans le recensements de 1911		49,1
Recensement de 1926	Nb	%
Basse des Remparts (Rue)	2	11,8
Méridien (Rue du)	1	5,9
Porte César (Rue de la)	11	58,8
Porte Oison (Rue)	3	17,6
Total	17	100,0
Pourcentage des présents de 1926 dans le recensements de 1911		28,8

Recensement de 1931	Nb	%
Basse des Remparts (Rue)	2	16,7
Méridien (Rue du)	1	8,3
Porte César (Rue de la)	6	50,0
Porte Oison (Rue)	3	25,0
Total	12	100,0
Pourcentage des présents de 1931 dans le recensements de 1911		20,3

Recensement de 1936	Nb	%
Basse des Remparts (Rue)	2	18,2
Halle (Place de la)	1	9,1
Méridien (Rue du)	1	9,1
Porte César (Rue de la)	5	45,4
Porte Oison (Rue)	2	18,2
Total	11	100,0
Pourcentage des présents de 1936 dans le recensements de 1911		18,6

Observations :

La rue avec ses 59 habitants est composée de 2 maisons vacantes et de 11 maisons occupées par 21 ménages dont 13 ménages avec enfants.

Les 14 enfants de moins de 16 ans constituent 23,7 % de la population.

Les 8 habitants de plus de 55 ans constituent 13,6 % de la population.

Les habitants de sexe féminin sont 55,9 %.

Les métiers des chefs de famille sont : un mécanicien et sa femme épicière, un docteur en médecine avec un employé cocher et une domestique, un propriétaire, un peintre, un aubergiste, un garde champêtre, une directrice d'école maternelle, six instituteurs (3 hommes et 3 femmes), un professeur d'agriculture, une journaliste, un tapissier, un serrurier et son frère et un employé, une cabaretière, un régisseur, un concierge, un jardinier.

La population est native à 83 % du Cher dont 42 % de Sancerre.

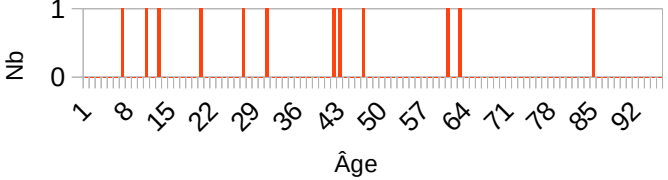
75 % de la population est connue dans d'autres recensements : 7 % dans celui de 1876, 42 % dans celui de 1901, 49 % dans celui de 1921, 19 % dans celui de 1936.

Une famille monoparentale est présente.

Fabrique (Rue de la)

Désignation	Quantité	Recensement 1911 (L089)	
Folio	1	N°50	
Nb de maisons	3	Nombre de ménages par maison	
			Nb
		1 ménage par maison	2
		2 ménages par maison	1
Nb de ménages	4	N°463 au N°501	
		Nb de personnes par ménage	
			Nb
		1 personnes	1
		3 personnes	2
		5 personnes	1
		Nb de générations par ménage	
			Nb
		1 génération : époux	1
		2 géné. : époux, enfants	2
		2 géné. : époux, parents	1
		3 géné. : époux, parents, enfants	0
		3 géné. : époux, enfants, petit-enfants	0
		4 géné. : époux, parents, enfants, petits-enfants	0
		Nb de ménages ayant des employés	
			0
		Nb de ménages ayant des pensionnaires	
	0		
	Époux et Épouse	Époux sans Épouse	Épouse sans Époux
Nb	3	1	0
%	75	25	0
avec enfant(s) < 18 ans		0	0
Couple non marié		Nb	
Homme et femme		0	
Deux femmes		0	
Deux hommes		0	

Nb d'individus	12	N°1498 au N°1509				
Types d'individus		Répartition des types d'individus			Nb	
		Belle-mère			1	
		Femme			3	
		Fille			2	
		Fils			2	
		Homme (Chef)			4	
		Patron			2	
Écart d'âge max. entre les individus d'un ménage : 36 ans						
Professions	3	Profession(s)			Nb	
		Couturière			1	
		Sabotier			1	
		Vigneron			2	
		Profession(s)				
			Sexe M	Sexe F	Total	
		Nombre	3	1	4	
% / Nb Ind,	50	16,7	33,3			
Lieux de naissance	6	Lieux de naissance			Nb	
		Bourges (18033)			2	
		Bué (18039)			2	
		Crézancy-en-Sancerre (18079)			1	
		Jars (18117)			1	
		Noyer (le) (18168)			2	
		Sancerre (18241)			4	
		Lieu(x) de naissance				
		Nb	Sexe M	Sexe F	Total	%
		Sancerre	3	1	4	33,3
		Cher hors Sancerre	3	5	8	66,7
		Nièvre	0	0	0	0
		Paris, région parisienne	0	0	0	0
Autres	0	0	0	0		

Âge	Min : 6 ans Max : 84 Moy : 36,5 Ecart Type : 23,9 né(e) entre 1827 et 1905	<p style="text-align: center;">Âge de la population</p> 																		
1^{er} Prénoms (Nb > 1)	10	<table border="1" style="width: 100%;"> <thead> <tr> <th style="width: 80%;">Prénom(s)</th> <th style="width: 20%;">Nb</th> </tr> </thead> <tbody> <tr> <td>Louis</td> <td style="text-align: center;">2</td> </tr> <tr> <td>Léon</td> <td style="text-align: center;">2</td> </tr> </tbody> </table>	Prénom(s)	Nb	Louis	2	Léon	2												
Prénom(s)	Nb																			
Louis	2																			
Léon	2																			
Patronymes (Nb > 1)	4	<table border="1" style="width: 100%;"> <thead> <tr> <th style="width: 80%;">Patronymes H/F</th> <th style="width: 20%;">Nb</th> </tr> </thead> <tbody> <tr> <td>BAILLY</td> <td style="text-align: center;">5</td> </tr> <tr> <td>FOREST</td> <td style="text-align: center;">3</td> </tr> <tr> <td>TORTEAU</td> <td style="text-align: center;">3</td> </tr> </tbody> </table> <p>4 patronymes différents de femmes à la naissance.</p>	Patronymes H/F	Nb	BAILLY	5	FOREST	3	TORTEAU	3										
Patronymes H/F	Nb																			
BAILLY	5																			
FOREST	3																			
TORTEAU	3																			
Recherche des 12 habitants de 1911 dans les autres recensements																				
<table border="1" style="width: 100%;"> <thead> <tr> <th style="width: 50%;">Recensement de 1876</th> <th style="width: 25%;">Nb</th> <th style="width: 25%;">%</th> </tr> </thead> <tbody> <tr> <td>Basse des Remparts (Rue)</td> <td style="text-align: center;">2</td> <td style="text-align: center;">100,0</td> </tr> <tr> <td style="text-align: center;">Total</td> <td style="text-align: center;">2</td> <td style="text-align: center;">100,0</td> </tr> <tr> <td colspan="2">Pourcentage des présents de 1876 dans le recensements de 1911</td> <td style="text-align: center;">16,7</td> </tr> </tbody> </table>			Recensement de 1876	Nb	%	Basse des Remparts (Rue)	2	100,0	Total	2	100,0	Pourcentage des présents de 1876 dans le recensements de 1911		16,7						
Recensement de 1876	Nb	%																		
Basse des Remparts (Rue)	2	100,0																		
Total	2	100,0																		
Pourcentage des présents de 1876 dans le recensements de 1911		16,7																		
<table border="1" style="width: 100%;"> <thead> <tr> <th style="width: 50%;">Recensement de 1901</th> <th style="width: 25%;">Nb</th> <th style="width: 25%;">%</th> </tr> </thead> <tbody> <tr> <td>Basse des Remparts (Rue)</td> <td style="text-align: center;">2</td> <td style="text-align: center;">25,0</td> </tr> <tr> <td>Fabrique (Rue de la)</td> <td style="text-align: center;">5</td> <td style="text-align: center;">62,5</td> </tr> <tr> <td>Nationale (Avenue)</td> <td style="text-align: center;">1</td> <td style="text-align: center;">12,5</td> </tr> <tr> <td style="text-align: center;">Total</td> <td style="text-align: center;">8</td> <td style="text-align: center;">100,0</td> </tr> <tr> <td colspan="2">Pourcentage des présents de 1901 dans le recensements de 1911</td> <td style="text-align: center;">66,7</td> </tr> </tbody> </table>			Recensement de 1901	Nb	%	Basse des Remparts (Rue)	2	25,0	Fabrique (Rue de la)	5	62,5	Nationale (Avenue)	1	12,5	Total	8	100,0	Pourcentage des présents de 1901 dans le recensements de 1911		66,7
Recensement de 1901	Nb	%																		
Basse des Remparts (Rue)	2	25,0																		
Fabrique (Rue de la)	5	62,5																		
Nationale (Avenue)	1	12,5																		
Total	8	100,0																		
Pourcentage des présents de 1901 dans le recensements de 1911		66,7																		
<table border="1" style="width: 100%;"> <thead> <tr> <th style="width: 50%;">Recensement de 1906</th> <th style="width: 25%;">Nb</th> <th style="width: 25%;">%</th> </tr> </thead> <tbody> <tr> <td>Basse des Remparts (Rue)</td> <td style="text-align: center;">2</td> <td style="text-align: center;">18,2</td> </tr> <tr> <td>Fabrique (Rue de la)</td> <td style="text-align: center;">6</td> <td style="text-align: center;">36,4</td> </tr> <tr> <td>Puits des Fins (Rue du)</td> <td style="text-align: center;">3</td> <td style="text-align: center;">27,3</td> </tr> <tr> <td style="text-align: center;">Total</td> <td style="text-align: center;">11</td> <td style="text-align: center;">100,0</td> </tr> <tr> <td colspan="2">Pourcentage des présents de 1906 dans le recensements de 1911</td> <td style="text-align: center;">91,7</td> </tr> </tbody> </table>			Recensement de 1906	Nb	%	Basse des Remparts (Rue)	2	18,2	Fabrique (Rue de la)	6	36,4	Puits des Fins (Rue du)	3	27,3	Total	11	100,0	Pourcentage des présents de 1906 dans le recensements de 1911		91,7
Recensement de 1906	Nb	%																		
Basse des Remparts (Rue)	2	18,2																		
Fabrique (Rue de la)	6	36,4																		
Puits des Fins (Rue du)	3	27,3																		
Total	11	100,0																		
Pourcentage des présents de 1906 dans le recensements de 1911		91,7																		

Recensement de 1911	Nb	%
Habitants présents dans d'autres recensements	11	91,7
Habitants non présents dans d'autres recensements	1	8,3

Recensement de 1921	Nb	%
Basse des Remparts (Rue)	2	25
Fabrique (Rue de la)	3	37,5
Puits Paulton (Rue du)	3	37,5
Total	8	100,0
Pourcentage des présents de 1921 dans le recensements de 1911		66,7

Recensement de 1926	Nb	%
Basse des Remparts (Rue)	3	42,8
Fabrique (Rue de la)	2	28,6
Huchette (Rue de la)	2	28,6
Total	7	100,0
Pourcentage des présents de 1926 dans le recensements de 1911		58,3

Recensement de 1931	Nb	%
Basse des Remparts (Rue)	4	66,7
Huchette (Rue de la)	2	33,3
Total	6	100,0
Pourcentage des présents de 1931 dans le recensements de 1911		50,0

Recensement de 1936	Nb	%
Basse des Remparts (Rue)	2	40,0
Huchette (Rue de la)	2	40,0
Pressoirs (Rue des)	1	20,0
Total	5	100,0
Pourcentage des présents de 1936 dans le recensements de 1911		41,7

Observations :

La rue avec ses 12 habitants est composée de 3 maisons occupées par 4 ménages dont 2 ménages avec enfants.

Les 3 enfants de moins de 16 ans constituent 25 % de la population.

Les 3 habitants de plus de 55 ans constituent 25 % de la population.

Les métiers des chefs de famille sont : un sabotier, deux vignerons.

La population est native à 100 % du Cher dont 33 % de Sancerre.

91 % de la population est connue dans d'autres recensements : 17 % dans celui de 1876, 67 % dans celui de 1901, 67 % dans celui de 1921, 42 % dans celui de 1936.

Rempart des Augustins

Désignation	Quantité	Recensement 1911 (L118)			
Folio	2	N°65 au N°66			
Nb de maisons	7	N°606 au N°613, 1 maison vacante N°609			
		Nombre de ménages par maison	Nb		
		1 ménage par maison	5		
		2 ménages par maison	1		
		3 ménages par maison	1		
Nb de ménages	10	N°634 au N°643			
		Nb de personnes par ménage	Nb		
		1 personne	1		
		2 personnes	5		
		3 personnes	2		
		4 personnes	2		
		Nb de générations par ménage	Nb		
		1 génération : époux	7		
		2 génér. : époux, enfants	2		
		2 génér. : époux, parents	1		
		3 génér. : époux, parents, enfants	0		
		3 génér. : époux, enfants, petit-enfants	0		
		4 génér. : époux, parents, enfants, petits-enfants	0		
		Nb de ménages ayant des employés	4		
		Nb de ménages ayant des pensionnaires	0		
			Époux et Épouse	Époux sans Épouse	Épouse sans Époux
		Nb	7	1	2
%	70	10	20		
avec enfant(s) < 18 ans		0	0		

		<table border="1"> <thead> <tr> <th colspan="2">Couple non marié</th> <th>Nb</th> </tr> </thead> <tbody> <tr> <td colspan="2">Homme et femme</td> <td>0</td> </tr> <tr> <td colspan="2">Deux femmes</td> <td>0</td> </tr> <tr> <td colspan="2">Deux hommes</td> <td>0</td> </tr> </tbody> </table>	Couple non marié		Nb	Homme et femme		0	Deux femmes		0	Deux hommes		0																															
Couple non marié		Nb																																											
Homme et femme		0																																											
Deux femmes		0																																											
Deux hommes		0																																											
Nb d'individus	25	N°1935 au N°1959, tous français																																											
Types d'individus		<table border="1"> <thead> <tr> <th colspan="2">Répartition des types d'individus</th> <th>Nb</th> </tr> </thead> <tbody> <tr> <td colspan="2">Employée</td> <td>4</td> </tr> <tr> <td colspan="2">Femme</td> <td>7</td> </tr> <tr> <td colspan="2">Femme (Chef)</td> <td>2</td> </tr> <tr> <td colspan="2">Fils</td> <td>2</td> </tr> <tr> <td colspan="2">Homme (Chef)</td> <td>8</td> </tr> <tr> <td colspan="2">Mère</td> <td>1</td> </tr> <tr> <td colspan="2">Neveu</td> <td>1</td> </tr> <tr> <td colspan="2">Patron</td> <td>1</td> </tr> </tbody> </table> <p>Écart d'âge max. entre les individus d'un ménage : 51 ans</p>	Répartition des types d'individus		Nb	Employée		4	Femme		7	Femme (Chef)		2	Fils		2	Homme (Chef)		8	Mère		1	Neveu		1	Patron		1																
Répartition des types d'individus		Nb																																											
Employée		4																																											
Femme		7																																											
Femme (Chef)		2																																											
Fils		2																																											
Homme (Chef)		8																																											
Mère		1																																											
Neveu		1																																											
Patron		1																																											
Professions	8	<table border="1"> <thead> <tr> <th colspan="2">Profession(s)</th> <th>Nb</th> </tr> </thead> <tbody> <tr> <td colspan="2">Chef de bataillon en retraite</td> <td>1</td> </tr> <tr> <td colspan="2">Commis greffier au tribunal civil</td> <td>1</td> </tr> <tr> <td colspan="2">Cuisinière</td> <td>1</td> </tr> <tr> <td colspan="2">Domestique</td> <td>3</td> </tr> <tr> <td colspan="2">Huilier</td> <td>1</td> </tr> <tr> <td colspan="2">Instituteur public</td> <td>1</td> </tr> <tr> <td colspan="2">Percepteur honoraire</td> <td>1</td> </tr> <tr> <td colspan="2">Typographe</td> <td>1</td> </tr> </tbody> </table> <table border="1"> <thead> <tr> <th colspan="4">Profession(s)</th> </tr> <tr> <th></th> <th>Sexe M</th> <th>Sexe F</th> <th>Total</th> </tr> </thead> <tbody> <tr> <td>Nombre</td> <td>6</td> <td>4</td> <td>10</td> </tr> <tr> <td>% / Nb Ind,</td> <td>54,5</td> <td>28,6</td> <td>40</td> </tr> </tbody> </table>	Profession(s)		Nb	Chef de bataillon en retraite		1	Commis greffier au tribunal civil		1	Cuisinière		1	Domestique		3	Huilier		1	Instituteur public		1	Percepteur honoraire		1	Typographe		1	Profession(s)					Sexe M	Sexe F	Total	Nombre	6	4	10	% / Nb Ind,	54,5	28,6	40
Profession(s)		Nb																																											
Chef de bataillon en retraite		1																																											
Commis greffier au tribunal civil		1																																											
Cuisinière		1																																											
Domestique		3																																											
Huilier		1																																											
Instituteur public		1																																											
Percepteur honoraire		1																																											
Typographe		1																																											
Profession(s)																																													
	Sexe M	Sexe F	Total																																										
Nombre	6	4	10																																										
% / Nb Ind,	54,5	28,6	40																																										
Lieux de naissance	16	<table border="1"> <thead> <tr> <th colspan="2">Lieux de naissance</th> <th>Nb</th> </tr> </thead> <tbody> <tr> <td colspan="2">Briare (45053)</td> <td>1</td> </tr> <tr> <td colspan="2">Chapelle-Hugon (la) (18048)</td> <td>1</td> </tr> <tr> <td colspan="2">Chaumoux-Marcilly (18061)</td> <td>1</td> </tr> <tr> <td colspan="2">Cosne-Cours-sur-Loire (58086)</td> <td>1</td> </tr> <tr> <td colspan="2">Crézancy-en-Sancerre (18079)</td> <td>1</td> </tr> <tr> <td colspan="2">Gien (45155)</td> <td>1</td> </tr> </tbody> </table>	Lieux de naissance		Nb	Briare (45053)		1	Chapelle-Hugon (la) (18048)		1	Chaumoux-Marcilly (18061)		1	Cosne-Cours-sur-Loire (58086)		1	Crézancy-en-Sancerre (18079)		1	Gien (45155)		1																						
Lieux de naissance		Nb																																											
Briare (45053)		1																																											
Chapelle-Hugon (la) (18048)		1																																											
Chaumoux-Marcilly (18061)		1																																											
Cosne-Cours-sur-Loire (58086)		1																																											
Crézancy-en-Sancerre (18079)		1																																											
Gien (45155)		1																																											

		<table border="1"> <tbody> <tr><td>Melle (79174)</td><td>1</td></tr> <tr><td>Ménétréol-sous-Sancerre (18146)</td><td>2</td></tr> <tr><td>Niort (79191)</td><td>2</td></tr> <tr><td>Perpignan (66136)</td><td>1</td></tr> <tr><td>Rochefort (17299)</td><td>1</td></tr> <tr><td>Saint-Michel-de-Volangis (18226)</td><td>1</td></tr> <tr><td>Sancergues (18240)</td><td>1</td></tr> <tr><td>Sancerre (18241)</td><td>8</td></tr> <tr><td>Sens-Beaujeu (18249)</td><td>1</td></tr> <tr><td>Sury-en-Vaux (18258)</td><td>1</td></tr> </tbody> </table> <table border="1"> <thead> <tr><th colspan="5">Lieu(x) de naissance</th></tr> <tr><th>Nb</th><th>Sexe M</th><th>Sexe F</th><th>Total</th><th>%</th></tr> </thead> <tbody> <tr><td>Sancerre</td><td>4</td><td>4</td><td>8</td><td>32</td></tr> <tr><td>Cher hors Sancerre</td><td>2</td><td>7</td><td>9</td><td>36</td></tr> <tr><td>Nièvre</td><td>1</td><td>0</td><td>1</td><td>4</td></tr> <tr><td>Paris, région parisienne</td><td>0</td><td>0</td><td>0</td><td>0</td></tr> <tr><td>Autres</td><td>4</td><td>3</td><td>7</td><td>28</td></tr> </tbody> </table>	Melle (79174)	1	Ménétréol-sous-Sancerre (18146)	2	Niort (79191)	2	Perpignan (66136)	1	Rochefort (17299)	1	Saint-Michel-de-Volangis (18226)	1	Sancergues (18240)	1	Sancerre (18241)	8	Sens-Beaujeu (18249)	1	Sury-en-Vaux (18258)	1	Lieu(x) de naissance					Nb	Sexe M	Sexe F	Total	%	Sancerre	4	4	8	32	Cher hors Sancerre	2	7	9	36	Nièvre	1	0	1	4	Paris, région parisienne	0	0	0	0	Autres	4	3	7	28
Melle (79174)	1																																																								
Ménétréol-sous-Sancerre (18146)	2																																																								
Niort (79191)	2																																																								
Perpignan (66136)	1																																																								
Rochefort (17299)	1																																																								
Saint-Michel-de-Volangis (18226)	1																																																								
Sancergues (18240)	1																																																								
Sancerre (18241)	8																																																								
Sens-Beaujeu (18249)	1																																																								
Sury-en-Vaux (18258)	1																																																								
Lieu(x) de naissance																																																									
Nb	Sexe M	Sexe F	Total	%																																																					
Sancerre	4	4	8	32																																																					
Cher hors Sancerre	2	7	9	36																																																					
Nièvre	1	0	1	4																																																					
Paris, région parisienne	0	0	0	0																																																					
Autres	4	3	7	28																																																					
Âge	<p>Min : 1 an Max : 74 Moy : 36,5</p> <p>Ecart Type : 20,2</p> <p>né(e) entre 1837 et 1910</p>	<p style="text-align: center;">Âge de la population</p>																																																							
1 ^{er} Prénoms (Nb > 1)	18	<table border="1"> <thead> <tr><th>Prénom (s)</th><th>Nb</th></tr> </thead> <tbody> <tr><td>Marie</td><td>7</td></tr> <tr><td>Pierre</td><td>2</td></tr> </tbody> </table>	Prénom (s)	Nb	Marie	7	Pierre	2																																																	
Prénom (s)	Nb																																																								
Marie	7																																																								
Pierre	2																																																								
Patronymes	15	<table border="1"> <thead> <tr><th>Patronymes H/F</th><th>Nb</th></tr> </thead> </table>	Patronymes H/F	Nb																																																					
Patronymes H/F	Nb																																																								

(Nb > 1)	CASSIER	3
	CHENUET	3
	MANTEAU	3
	JACQUET	2
	LACOUR	2
	MATIVET	2
	PICARD	2
	8 patronymes différents de femmes à la naissance.	

Recherche des 25 habitants de 1911 dans les autres recensements

Recensement de 1876	Nb	%
Charité (Route de la)	1	16,7
Halle (Place de la)	1	16,7
Puits Paulton (Rue du)	1	16,7
Saint André (Place)	1	16,7
Saint Martin (Place)	1	16,7
Trois Piliers (Rue des)	1	16,7
Total	6	100,0
Pourcentage des présents de 1876 dans le recensements de 1911		24,0

Recensement de 1901	Nb	%
Rempart des Augustins (Rue)	9	100,0
Total	9	100,0
Pourcentage des présents de 1901 dans le recensements de 1911		36,0

Recensement de 1906	Nb	%
Halle (Place de la)	1	10,0
Rempart des Augustins (Rue)	9	90,0
Total	10	100,0
Pourcentage des présents de 1906 dans le recensements de 1911		40,0

Recensement de 1911	Nb	%
Habitants présents dans d'autres recensements	14	56,0
Habitants non présents dans d'autres recensements	11	44,0

Recensement de 1921	Nb	%
Porte César (Rue de la)	3	42,9
Rempart des Augustins (Rue)	4	57,1
Total	7	100,0
Pourcentage des présents de 1921 dans le recensements de 1911		28,0
Recensement de 1926	Nb	%
Porte Serrure (Rue)	1	33,3
Rempart des Augustins (Rue)	2	66,7
Total	3	100,0
Pourcentage des présents de 1926 dans le recensements de 1911		12,0
Recensement de 1931	Nb	%
Porte Serrure (Rue)	1	50,0
Rempart des Augustins (Rue)	1	50,0
Total	2	100,0
Pourcentage des présents de 1931 dans le recensements de 1911		8,0
Recensement de 1936	Nb	%
Porte Serrure (Rue)	1	100,0
Total	1	100,0
Pourcentage des présents de 1936 dans le recensements de 1911		4,0
Observations :		
<p>La rue avec ses 25 habitants est composée de 7 maisons occupées par 10 ménages dont 2 ménages avec enfants.</p> <p>Les 3 enfants de moins de 16 ans constituent 12 % de la population.</p> <p>Les 5 habitants de plus de 55 ans constituent 25 % de la population.</p> <p>Les habitants de sexe féminin sont 56 %.</p> <p>Les métiers des chefs de famille sont : un commis greffier au tribunal civil, un huilier, un instituteur, un typographe, un chef de bataillon en retraite, un percepteur honoraire.</p> <p>La population est native à 68 % du Cher dont 32 % de Sancerre.</p> <p>56 % de la population est connue dans d'autres recensements : 24 % dans celui de 1876, 36 % dans celui de 1901, 28 % dans celui de 1921, 4 % dans celui de 1936.</p>		

Rempart des Dames

Désignation	Quantité	Recensement 1911 (L122)			
Folio	1	N°51			
Nb de maisons occupées	7	N°466 au N°473, 1 maison vacante N°467			
		Nombre de ménages par maison		Nb	
		1 ménage par maison		6	
		2 ménages par maison		1	
Nb de ménages	8	N°502 au N°509			
		Nb de personnes par ménage		Nb	
		1 personne		1	
		2 personnes		2	
		3 personnes		4	
		5 personnes		1	
		Nb de générations par ménage		Nb	
		1 génération : époux		1	
		2 géné. : époux, enfants		5	
		2 géné. : époux, parents		1	
		3 géné. : époux, parents, enfants		1	
		3 géné. : époux, enfants, petit-enfants		0	
		4 géné. : époux, parents, enfants, petits-enfants		0	
		Nb de ménages ayant des employés		0	
		Nb de ménages ayant des pensionnaires		1	
			Époux et Épouse	Époux sans Épouse	Épouse sans Époux
		Nb	3	1	4
%	37,5	12,5	50		
avec enfant(s) < 18 ans		0	0		

		<table border="1"> <tr> <th colspan="2">Couple non marié</th> <th>Nb</th> </tr> <tr> <td colspan="2">Homme et femme</td> <td>0</td> </tr> <tr> <td colspan="2">Deux femmes</td> <td>0</td> </tr> <tr> <td colspan="2">Deux hommes</td> <td>0</td> </tr> </table>	Couple non marié		Nb	Homme et femme		0	Deux femmes		0	Deux hommes		0																															
Couple non marié		Nb																																											
Homme et femme		0																																											
Deux femmes		0																																											
Deux hommes		0																																											
Nb d'individus	22	N°1510 au N°1531, tous français																																											
Types d'individus		<table border="1"> <tr> <th colspan="2">Répartition des types d'individus</th> <th>Nb</th> </tr> <tr> <td colspan="2">Femme</td> <td>3</td> </tr> <tr> <td colspan="2">Femme (Chef)</td> <td>3</td> </tr> <tr> <td colspan="2">Fille</td> <td>5</td> </tr> <tr> <td colspan="2">Fils</td> <td>2</td> </tr> <tr> <td colspan="2">Gendre</td> <td>1</td> </tr> <tr> <td colspan="2">Homme (Chef)</td> <td>4</td> </tr> <tr> <td colspan="2">Mère</td> <td>2</td> </tr> <tr> <td colspan="2">Pensionnaire (F)</td> <td>1</td> </tr> <tr> <td colspan="2">Veuve</td> <td>1</td> </tr> <tr> <td colspan="2">Patron</td> <td>2</td> </tr> <tr> <td colspan="2">Patronne</td> <td>1</td> </tr> </table> <p>Écart d'âge max. entre les individus d'un ménage : 70 ans</p>	Répartition des types d'individus		Nb	Femme		3	Femme (Chef)		3	Fille		5	Fils		2	Gendre		1	Homme (Chef)		4	Mère		2	Pensionnaire (F)		1	Veuve		1	Patron		2	Patronne		1							
Répartition des types d'individus		Nb																																											
Femme		3																																											
Femme (Chef)		3																																											
Fille		5																																											
Fils		2																																											
Gendre		1																																											
Homme (Chef)		4																																											
Mère		2																																											
Pensionnaire (F)		1																																											
Veuve		1																																											
Patron		2																																											
Patronne		1																																											
Professions	8	<table border="1"> <tr> <th colspan="2">Profession(s)</th> <th>Nb</th> </tr> <tr> <td colspan="2">Aubergiste</td> <td>1</td> </tr> <tr> <td colspan="2">Commis épicier</td> <td>1</td> </tr> <tr> <td colspan="2">Couturière</td> <td>2</td> </tr> <tr> <td colspan="2">Couvreur</td> <td>1</td> </tr> <tr> <td colspan="2">Forgeron</td> <td>1</td> </tr> <tr> <td colspan="2">Maçon</td> <td>1</td> </tr> <tr> <td colspan="2">Ménagère</td> <td>1</td> </tr> <tr> <td colspan="2">Vigneron</td> <td>3</td> </tr> </table> <table border="1"> <tr> <th colspan="4">Profession(s)</th> </tr> <tr> <th></th> <th>Sexe M</th> <th>Sexe F</th> <th>Total</th> </tr> <tr> <td>Nombre</td> <td>7</td> <td>4</td> <td>11</td> </tr> <tr> <td>% / Nb Ind,</td> <td>100</td> <td>26,7</td> <td>50</td> </tr> </table>	Profession(s)		Nb	Aubergiste		1	Commis épicier		1	Couturière		2	Couvreur		1	Forgeron		1	Maçon		1	Ménagère		1	Vigneron		3	Profession(s)					Sexe M	Sexe F	Total	Nombre	7	4	11	% / Nb Ind,	100	26,7	50
Profession(s)		Nb																																											
Aubergiste		1																																											
Commis épicier		1																																											
Couturière		2																																											
Couvreur		1																																											
Forgeron		1																																											
Maçon		1																																											
Ménagère		1																																											
Vigneron		3																																											
Profession(s)																																													
	Sexe M	Sexe F	Total																																										
Nombre	7	4	11																																										
% / Nb Ind,	100	26,7	50																																										
Lieux de naissance	8	<table border="1"> <tr> <th colspan="2">Lieux de naissance</th> <th>Nb</th> </tr> <tr> <td colspan="2">Blois (41018)</td> <td>1</td> </tr> <tr> <td colspan="2">Bué (18039)</td> <td>1</td> </tr> <tr> <td colspan="2">Crézancy-en-Sancerre (18079)</td> <td>2</td> </tr> </table>	Lieux de naissance		Nb	Blois (41018)		1	Bué (18039)		1	Crézancy-en-Sancerre (18079)		2																															
Lieux de naissance		Nb																																											
Blois (41018)		1																																											
Bué (18039)		1																																											
Crézancy-en-Sancerre (18079)		2																																											

		<table border="1"> <tbody> <tr> <td>Feux (18094)</td> <td>2</td> </tr> <tr> <td>Groises (18104)</td> <td>1</td> </tr> <tr> <td>Menetou-Couture (18143)</td> <td>1</td> </tr> <tr> <td>Saint-Bouize (18200)</td> <td>2</td> </tr> <tr> <td>Sancerre (18241)</td> <td>11</td> </tr> <tr> <td>Santranges (18243)</td> <td>1</td> </tr> </tbody> </table> <table border="1"> <thead> <tr> <th colspan="5">Lieu(x) de naissance</th> </tr> <tr> <th>Nb</th> <th>Sexe M</th> <th>Sexe F</th> <th>Total</th> <th>%</th> </tr> </thead> <tbody> <tr> <td>Sancerre</td> <td>5</td> <td>6</td> <td>11</td> <td>50</td> </tr> <tr> <td>Cher hors Sancerre</td> <td>2</td> <td>9</td> <td>11</td> <td>50</td> </tr> <tr> <td>Nièvre</td> <td>0</td> <td>0</td> <td>0</td> <td>0</td> </tr> <tr> <td>Paris, région parisienne</td> <td>0</td> <td>0</td> <td>0</td> <td>0</td> </tr> <tr> <td>Autres</td> <td>0</td> <td>0</td> <td>0</td> <td>0</td> </tr> </tbody> </table>	Feux (18094)	2	Groises (18104)	1	Menetou-Couture (18143)	1	Saint-Bouize (18200)	2	Sancerre (18241)	11	Santranges (18243)	1	Lieu(x) de naissance					Nb	Sexe M	Sexe F	Total	%	Sancerre	5	6	11	50	Cher hors Sancerre	2	9	11	50	Nièvre	0	0	0	0	Paris, région parisienne	0	0	0	0	Autres	0	0	0	0
Feux (18094)	2																																																
Groises (18104)	1																																																
Menetou-Couture (18143)	1																																																
Saint-Bouize (18200)	2																																																
Sancerre (18241)	11																																																
Santranges (18243)	1																																																
Lieu(x) de naissance																																																	
Nb	Sexe M	Sexe F	Total	%																																													
Sancerre	5	6	11	50																																													
Cher hors Sancerre	2	9	11	50																																													
Nièvre	0	0	0	0																																													
Paris, région parisienne	0	0	0	0																																													
Autres	0	0	0	0																																													
Âge	Min : 8 ans Max : 78 Moy : 42,4 Ecart Type : 20,6 né(e) entre 1833 et 1903	<p style="text-align: center;">Âge de la population</p>																																															
1 ^{er} Prénoms (Nb > 1)	20	<table border="1"> <thead> <tr> <th>Prénom(s)</th> <th>Nb</th> </tr> </thead> <tbody> <tr> <td>Françoise</td> <td>2</td> </tr> <tr> <td>Marie</td> <td>2</td> </tr> </tbody> </table>	Prénom(s)	Nb	Françoise	2	Marie	2																																									
Prénom(s)	Nb																																																
Françoise	2																																																
Marie	2																																																
Patronymes (Nb > 1)	10	<table border="1"> <thead> <tr> <th>Patronymes H/F</th> <th>Nb</th> </tr> </thead> <tbody> <tr> <td>AUCLER</td> <td>4</td> </tr> <tr> <td>BEDU</td> <td>3</td> </tr> <tr> <td>MAURICE</td> <td>3</td> </tr> <tr> <td>VETOIS</td> <td>3</td> </tr> <tr> <td>DUCLoux</td> <td>2</td> </tr> <tr> <td>LACOUR</td> <td>2</td> </tr> <tr> <td>RAFFESTIN</td> <td>2</td> </tr> </tbody> </table> <p>10 patronymes différents de femmes à la naissance.</p>	Patronymes H/F	Nb	AUCLER	4	BEDU	3	MAURICE	3	VETOIS	3	DUCLoux	2	LACOUR	2	RAFFESTIN	2																															
Patronymes H/F	Nb																																																
AUCLER	4																																																
BEDU	3																																																
MAURICE	3																																																
VETOIS	3																																																
DUCLoux	2																																																
LACOUR	2																																																
RAFFESTIN	2																																																
Recherche des 22 habitants de 1911 dans les autres recensements																																																	

Recensement de 1876	Nb	%
Rempart des Dames (Rue)	4	66,7
Traversière (Rue)	1	16,7
Trois Barbots (Rue des)	1	16,7
Total	6	100,0
Pourcentage des présents de 1876 dans le recensements de 1911		27,3
Recensement de 1901	Nb	%
Petits Remparts (Rue des)	3	18,7
Pressoirs (Rue des)	2	12,5
Rempart des Dames (Rue)	9	56,2
Saint Martin (Lieu-dit)	2	12,5
Total	16	100,0
Pourcentage des présents de 1901 dans le recensements de 1911		72,7
Recensement de 1906	Nb	%
Bourges (Route de)	2	10,0
Pressoirs (Rue des)	4	20,0
Puits Saint Jean (Place du)	1	5,0
Rempart des Dames (Rue)	13	65,0
Total	20	100,0
Pourcentage des présents de 1906 dans le recensements de 1911		90,9
Recensement de 1911	Nb	%
Habitants présents dans d'autres recensements	20	90,9
Habitants non présents dans d'autres recensements	2	9,1
Recensement de 1921	Nb	%
Rempart des Dames (Rue)	11	91,7
Saint André (Rue)	1	8,3
Total	12	100,0
Pourcentage des présents de 1921 dans le recensements de 1911		54,5
Recensement de 1926	Nb	%
Basse des Remparts (Rue)	1	10,0
Rempart des Dames (Rue)	8	80,0
Saint André (Rue)	1	10,0
Total	10	100,0
Pourcentage des présents de 1926 dans le recensements de 1911		45,5

Recensement de 1931	Nb	%
Basse des Remparts (Rue)	1	12,5
Rempart des Dames (Rue)	7	87,5
Total	8	100,0
Pourcentage des présents de 1931 dans le recensements de 1911		36,3

Recensement de 1936	Nb	%
Halle (Place de la)	1	14,3
Rempart des Dames (Rue)	5	71,4
Saint André (Rue)	1	14,3
Total	7	100,0
Pourcentage des présents de 1936 dans le recensements de 1911		31,8

Observations :

La rue avec ses 22 habitants est composée de 7 maisons occupées par 8 ménages dont 6 ménages avec enfants.

Les 2 enfants de moins de 16 ans constituent 9,1 % de la population.

Les 7 habitants de plus de 55 ans constituent 31,8 % de la population.

Les habitants de sexe féminin sont 68,2 %.

Les métiers des chefs de famille sont : un aubergiste, deux vigneron, un couvreur, un forgeron, un maçon.

La population est native à 100 % du Cher dont 50 % de Sancerre.

91 % de la population est connue dans d'autres recensements : 27 % dans celui de 1876, 72 % dans celui de 1901, 54 % dans celui de 1921, 32 % dans celui de 1936.

Faubourg Saint Ladre

Désignation	Quantité	Recensement 1911 (L134)		
Folio	1	N°69		
Nb de maisons	7	N°637 au N°644, 1 maison vacante N°638		
		Nombre de ménages par maison		Nb
		1 ménage par maison		7
Nb de ménages	7	N°670 au N°676		
		Nb de personnes par ménage		Nb
		1 personne		0
		2 personnes		2
		3 personnes		1
		4 personnes		2
		5 personnes		1
		7 personnes		1
		Nb de générations par ménage		Nb
		1 génération : époux		3
		2 géné. : époux, enfants		2
		2 géné. : époux, parents		0
		3 géné. : époux, parents, enfants		2
		3 géné. : époux, enfants, petit-enfants		0
		4 géné. : époux, parents, enfants, petits-enfants		0
Nb de ménages ayant des employés		5		
Nb de ménages ayant des pensionnaires		0		
	Époux et Épouse	Époux sans Épouse	Épouse sans Époux	
Nb	6	0	1	
%	85,7	0	14,3	
avec enfant(s) < 18 ans		0	0	

		<table border="1"> <tr> <th colspan="2">Couple non marié</th> <th>Nb</th> </tr> <tr> <td colspan="2">Homme et femme</td> <td>0</td> </tr> <tr> <td colspan="2">Deux femmes</td> <td>0</td> </tr> <tr> <td colspan="2">Deux hommes</td> <td>0</td> </tr> </table>	Couple non marié		Nb	Homme et femme		0	Deux femmes		0	Deux hommes		0																																					
Couple non marié		Nb																																																	
Homme et femme		0																																																	
Deux femmes		0																																																	
Deux hommes		0																																																	
Nb d'individus	27	N°2041 au N°2067, tous français																																																	
Types d'individus		<table border="1"> <tr> <th colspan="2">Répartition des types d'individus</th> <th>Nb</th> </tr> <tr> <td colspan="2">Belle-mère</td> <td>2</td> </tr> <tr> <td colspan="2">Employé</td> <td>2</td> </tr> <tr> <td colspan="2">Employée</td> <td>3</td> </tr> <tr> <td colspan="2">Femme</td> <td>6</td> </tr> <tr> <td colspan="2">Femme (Chef)</td> <td>1</td> </tr> <tr> <td colspan="2">Fille</td> <td>4</td> </tr> <tr> <td colspan="2">Fils</td> <td>3</td> </tr> <tr> <td colspan="2">Homme (Chef)</td> <td>6</td> </tr> <tr> <td colspan="2">Patron</td> <td>5</td> </tr> </table> <p>Écart d'âge max. entre les individus d'un ménage : 54 ans</p>	Répartition des types d'individus		Nb	Belle-mère		2	Employé		2	Employée		3	Femme		6	Femme (Chef)		1	Fille		4	Fils		3	Homme (Chef)		6	Patron		5																			
Répartition des types d'individus		Nb																																																	
Belle-mère		2																																																	
Employé		2																																																	
Employée		3																																																	
Femme		6																																																	
Femme (Chef)		1																																																	
Fille		4																																																	
Fils		3																																																	
Homme (Chef)		6																																																	
Patron		5																																																	
Professions	10	<table border="1"> <tr> <th colspan="2">Profession(s)</th> <th>Nb</th> </tr> <tr> <td colspan="2">Aubergiste</td> <td>1</td> </tr> <tr> <td colspan="2">Bottier</td> <td>1</td> </tr> <tr> <td colspan="2">Couturière</td> <td>2</td> </tr> <tr> <td colspan="2">Domestique</td> <td>3</td> </tr> <tr> <td colspan="2">Gardien du cimetière</td> <td>1</td> </tr> <tr> <td colspan="2">Greffier du Tribunal Civil</td> <td>1</td> </tr> <tr> <td colspan="2">Manoeuvre</td> <td>1</td> </tr> <tr> <td colspan="2">Marbrier</td> <td>1</td> </tr> <tr> <td colspan="2">Maréchal Ferrant</td> <td>3</td> </tr> <tr> <td colspan="2">Tailleur de pierre</td> <td>1</td> </tr> <tr> <th colspan="4">Profession(s)</th> </tr> <tr> <th></th> <th>Sexe M</th> <th>Sexe F</th> <th>Total</th> </tr> <tr> <td>Nombre</td> <td>10</td> <td>5</td> <td>15</td> </tr> <tr> <td>% / Nb Ind,</td> <td>90,9</td> <td>31,2</td> <td>55,6</td> </tr> </table>	Profession(s)		Nb	Aubergiste		1	Bottier		1	Couturière		2	Domestique		3	Gardien du cimetière		1	Greffier du Tribunal Civil		1	Manoeuvre		1	Marbrier		1	Maréchal Ferrant		3	Tailleur de pierre		1	Profession(s)					Sexe M	Sexe F	Total	Nombre	10	5	15	% / Nb Ind,	90,9	31,2	55,6
Profession(s)		Nb																																																	
Aubergiste		1																																																	
Bottier		1																																																	
Couturière		2																																																	
Domestique		3																																																	
Gardien du cimetière		1																																																	
Greffier du Tribunal Civil		1																																																	
Manoeuvre		1																																																	
Marbrier		1																																																	
Maréchal Ferrant		3																																																	
Tailleur de pierre		1																																																	
Profession(s)																																																			
	Sexe M	Sexe F	Total																																																
Nombre	10	5	15																																																
% / Nb Ind,	90,9	31,2	55,6																																																
Lieux de naissance	12	<table border="1"> <tr> <th colspan="2">Lieux de naissance</th> <th>Nb</th> </tr> <tr> <td colspan="2">Aix-d'Angillon (les) (18003)</td> <td>1</td> </tr> <tr> <td colspan="2">Crézancy-en-Sancerre (18079)</td> <td>2</td> </tr> </table>	Lieux de naissance		Nb	Aix-d'Angillon (les) (18003)		1	Crézancy-en-Sancerre (18079)		2																																								
Lieux de naissance		Nb																																																	
Aix-d'Angillon (les) (18003)		1																																																	
Crézancy-en-Sancerre (18079)		2																																																	

		<table border="1"> <tbody> <tr><td>Jalognes (18116)</td><td>2</td></tr> <tr><td>Lezoux (63195)</td><td>1</td></tr> <tr><td>Lugny-Champagne (18132)</td><td>2</td></tr> <tr><td>Menetou-Râtel (18144)</td><td>2</td></tr> <tr><td>Ménétréol-sous-Sancerre (18146)</td><td>2</td></tr> <tr><td>Presly (18185)</td><td>1</td></tr> <tr><td>Sancerre (18241)</td><td>11</td></tr> <tr><td>Sury-en-Vaux (18258)</td><td>1</td></tr> <tr><td>Thauvenay (18262)</td><td>1</td></tr> <tr><td>Veaugues (18272)</td><td>1</td></tr> </tbody> </table> <table border="1"> <thead> <tr><th colspan="5">Lieu(x) de naissance</th></tr> <tr><th>Nb</th><th>Sexe M</th><th>Sexe F</th><th>Total</th><th>%</th></tr> </thead> <tbody> <tr><td>Sancerre</td><td>4</td><td>7</td><td>11</td><td>40,7</td></tr> <tr><td>Cher hors Sancerre</td><td>6</td><td>9</td><td>15</td><td>55,6</td></tr> <tr><td>Nièvre</td><td>0</td><td>0</td><td>0</td><td>0</td></tr> <tr><td>Paris, région parisienne</td><td>0</td><td>0</td><td>0</td><td>0</td></tr> <tr><td>Autres</td><td>1</td><td>0</td><td>1</td><td>3,7</td></tr> </tbody> </table>	Jalognes (18116)	2	Lezoux (63195)	1	Lugny-Champagne (18132)	2	Menetou-Râtel (18144)	2	Ménétréol-sous-Sancerre (18146)	2	Presly (18185)	1	Sancerre (18241)	11	Sury-en-Vaux (18258)	1	Thauvenay (18262)	1	Veaugues (18272)	1	Lieu(x) de naissance					Nb	Sexe M	Sexe F	Total	%	Sancerre	4	7	11	40,7	Cher hors Sancerre	6	9	15	55,6	Nièvre	0	0	0	0	Paris, région parisienne	0	0	0	0	Autres	1	0	1	3,7
Jalognes (18116)	2																																																								
Lezoux (63195)	1																																																								
Lugny-Champagne (18132)	2																																																								
Menetou-Râtel (18144)	2																																																								
Ménétréol-sous-Sancerre (18146)	2																																																								
Presly (18185)	1																																																								
Sancerre (18241)	11																																																								
Sury-en-Vaux (18258)	1																																																								
Thauvenay (18262)	1																																																								
Veaugues (18272)	1																																																								
Lieu(x) de naissance																																																									
Nb	Sexe M	Sexe F	Total	%																																																					
Sancerre	4	7	11	40,7																																																					
Cher hors Sancerre	6	9	15	55,6																																																					
Nièvre	0	0	0	0																																																					
Paris, région parisienne	0	0	0	0																																																					
Autres	1	0	1	3,7																																																					
Âge	Min : 0 an Max : 73 Moy : 36,2 Ecart Type : 20,8 né(e) entre 1838 et 1911	<p style="text-align: center;">Âge de la population</p>																																																							
1 ^{er} Prénoms (Nb > 1)	19	<table border="1"> <thead> <tr><th>Prénom(s)</th><th>Nb</th></tr> </thead> <tbody> <tr><td>Marie</td><td>7</td></tr> <tr><td>Pierre</td><td>3</td></tr> </tbody> </table>	Prénom(s)	Nb	Marie	7	Pierre	3																																																	
Prénom(s)	Nb																																																								
Marie	7																																																								
Pierre	3																																																								
Patronymes (Nb > 1)	14	<table border="1"> <thead> <tr><th>Patronymes H/F</th><th>Nb</th></tr> </thead> <tbody> <tr><td>JARRY</td><td>5</td></tr> <tr><td>POUILLOT</td><td>4</td></tr> <tr><td>LÉCHELON</td><td>3</td></tr> <tr><td>VATTAN</td><td>3</td></tr> <tr><td>BARREAU</td><td>2</td></tr> <tr><td>BOUTROUX</td><td>2</td></tr> </tbody> </table>	Patronymes H/F	Nb	JARRY	5	POUILLOT	4	LÉCHELON	3	VATTAN	3	BARREAU	2	BOUTROUX	2																																									
Patronymes H/F	Nb																																																								
JARRY	5																																																								
POUILLOT	4																																																								
LÉCHELON	3																																																								
VATTAN	3																																																								
BARREAU	2																																																								
BOUTROUX	2																																																								

9 patronymes différents de femmes à la naissance.

Recherche des 27 habitants de 1911 dans les autres recensements

Recensement de 1876	Nb	%
Chavignol (Village)	1	33,3
Juifs (Rue des)	1	33,3
Saint Denis (Rue)	1	33,3
Total	3	100,0
Pourcentage des présents de 1876 dans le recensements de 1911		11,1

Recensement de 1901	Nb	%
Faubourg Saint Ladre (Lieu-dit)	8	50,0
Juifs (Rue des)	2	12,5
Nationale (Avenue)	5	31,2
Puits de Dieu (Rue du)	1	6,2
Total	16	100,0
Pourcentage des présents de 1901 dans le recensements de 1911		59,2

Recensement de 1906	Nb	%
Faubourg Saint Ladre (Lieu-dit)	14	87,5
Juifs (Rue des)	2	12,5
Total	16	100,0
Pourcentage des présents de 1906 dans le recensements de 1911		59,2

Recensement de 1911	Nb	%
Habitants présents dans d'autres recensements	21	77,8
Habitants non présents dans d'autres recensements	6	22,2

Recensement de 1921	Nb	%
Bourges (Route de)	1	5,6
Faubourg Saint Ladre (Lieu-dit)	17	94,4
Total	18	100,0
Pourcentage des présents de 1921 dans le recensements de 1911		66,7

Recensement de 1926	Nb	%
Bourges (Route de)	4	25,0
Fangeuse (Rue)	1	6,2
Faubourg Saint Ladre (Lieu-dit)	10	62,5
Paix (Rue de la)	1	6,2
Total	16	100,0
Pourcentage des présents de 1926 dans le recensements de 1911		59,2

Recensement de 1931	Nb	%
Bourges (Route de)	7	58,3
Fangeuse (Rue)	1	8,3
Faubourg Saint Ladre (Lieu-dit)	4	33,3
Total	12	100,0
Pourcentage des présents de 1931 dans le recensements de 1911		44,4

Recensement de 1936	Nb	%
Bourges (Route de)	2	20,0
Faubourg Saint Ladre (Lieu-dit)	7	70,0
Saint André (Rue)	1	10,0
Total	10	100,0
Pourcentage des présents de 1936 dans le recensements de 1911		37,0

Observations :

Le lieu-dit avec ses 27 habitants est composé d'un cimetière et de 7 maisons occupées par 7 ménages dont 4 ménages avec enfants.

Les 3 enfants de moins de 16 ans constituent 11,1 % de la population.

Les 6 habitants de plus de 55 ans constituent 22,2 % de la population.

Les habitants de sexe féminin sont 59,3 %.

Les métiers des chefs de famille sont : un greffier du tribunal civil, un bottier et sa femme couturière, un aubergiste avec une employée, un gardien de cimetière, un marbrier et un employé tailleur de pierre, un maréchal ferrant et son fils et un employé.

La population est native à 96 % du Cher dont 41 % de Sancerre.

78 % de la population est connue dans d'autres recensements : 11 % dans celui de 1876, 59 % dans celui de 1901, 67 % dans celui de 1921, 37 % dans celui de 1936.

Charité (Route de la)

Désignation	Quantité	Recensement 1911 (L142)																																														
Folio	1	N°72																																														
Nb de maisons occupées	0	N°665 au N°667, 3 maisons vacantes N°665, N°666, N°667																																														
		<table border="1"> <tr> <td>Nombre de ménages par maison</td> <td>Nb</td> </tr> <tr> <td>1 ménage par maison</td> <td>0</td> </tr> </table>	Nombre de ménages par maison	Nb	1 ménage par maison	0																																										
Nombre de ménages par maison	Nb																																															
1 ménage par maison	0																																															
Nb de ménages	0	<table border="1"> <tr> <td>Nb de personnes par ménage</td> <td>Nb</td> </tr> <tr> <td>1 personne</td> <td>0</td> </tr> </table> <table border="1"> <tr> <td>Nb de générations par ménage</td> <td>Nb</td> </tr> <tr> <td>1 génération : époux</td> <td>0</td> </tr> <tr> <td>2 géné. : époux, enfants</td> <td>0</td> </tr> <tr> <td>2 géné. : époux, parents</td> <td>0</td> </tr> <tr> <td>3 géné. : époux, parents, enfants</td> <td>0</td> </tr> <tr> <td>3 géné. : époux, enfants, petit-enfants</td> <td>0</td> </tr> <tr> <td>4 géné. : époux, parents, enfants, petits-enfants</td> <td>0</td> </tr> </table> <table border="1"> <tr> <td>Nb de ménages ayant des employés</td> <td>0</td> </tr> <tr> <td>Nb de ménages ayant des pensionnaires</td> <td>0</td> </tr> </table> <table border="1"> <thead> <tr> <th></th> <th>Époux et Épouse</th> <th>Époux sans Épouse</th> <th>Épouse sans Époux</th> </tr> </thead> <tbody> <tr> <td>Nb</td> <td>0</td> <td>0</td> <td>0</td> </tr> <tr> <td>%</td> <td>0</td> <td>0</td> <td>0</td> </tr> <tr> <td>avec enfant(s) < 18 ans</td> <td></td> <td>0</td> <td>0</td> </tr> </tbody> </table> <table border="1"> <tr> <td>Couple non marié</td> <td>Nb</td> </tr> <tr> <td>Homme et femme</td> <td>0</td> </tr> <tr> <td>Deux femmes</td> <td>0</td> </tr> <tr> <td>Deux hommes</td> <td>0</td> </tr> </table>	Nb de personnes par ménage	Nb	1 personne	0	Nb de générations par ménage	Nb	1 génération : époux	0	2 géné. : époux, enfants	0	2 géné. : époux, parents	0	3 géné. : époux, parents, enfants	0	3 géné. : époux, enfants, petit-enfants	0	4 géné. : époux, parents, enfants, petits-enfants	0	Nb de ménages ayant des employés	0	Nb de ménages ayant des pensionnaires	0		Époux et Épouse	Époux sans Épouse	Épouse sans Époux	Nb	0	0	0	%	0	0	0	avec enfant(s) < 18 ans		0	0	Couple non marié	Nb	Homme et femme	0	Deux femmes	0	Deux hommes	0
Nb de personnes par ménage	Nb																																															
1 personne	0																																															
Nb de générations par ménage	Nb																																															
1 génération : époux	0																																															
2 géné. : époux, enfants	0																																															
2 géné. : époux, parents	0																																															
3 géné. : époux, parents, enfants	0																																															
3 géné. : époux, enfants, petit-enfants	0																																															
4 géné. : époux, parents, enfants, petits-enfants	0																																															
Nb de ménages ayant des employés	0																																															
Nb de ménages ayant des pensionnaires	0																																															
	Époux et Épouse	Époux sans Épouse	Épouse sans Époux																																													
Nb	0	0	0																																													
%	0	0	0																																													
avec enfant(s) < 18 ans		0	0																																													
Couple non marié	Nb																																															
Homme et femme	0																																															
Deux femmes	0																																															
Deux hommes	0																																															
Nb d'individus	0																																															

<p>Types d'individus</p> <table border="1" data-bbox="172 353 480 539"> <tr> <td>Sexe</td> <td>M</td> <td>F</td> </tr> <tr> <td>Tous</td> <td>0</td> <td>0</td> </tr> <tr> <td>< 16 ans</td> <td></td> <td></td> </tr> <tr> <td>> 55 ans</td> <td></td> <td></td> </tr> </table>	Sexe	M	F	Tous	0	0	< 16 ans			> 55 ans				Écart d'âge max. entre les individus d'un ménage : ans
Sexe	M	F												
Tous	0	0												
< 16 ans														
> 55 ans														
Professions	0													
Lieux de naissance	0													
Âge	Min : Max : Moy : Ecart Type : né(e) entre et													
1 ^{er} Prénoms (Nb > 1)														
Patronymes (Nb > 1)														
Recherche de 0 habitant de 1911 dans les autres recensements														
Observations : Route ou Rue sans habitant avec 3 maisons vacantes.														

Saint Romble (lieu-dit)

Désignation	Quantité	Recensement 1911 (L144)			
Folio	1	N°72			
Nb de maisons occupées	0	N°1, 1 maison vacante N°1			
		Nombre de ménages par maison	Nb		
		1 ménage par maison	0		
Nb de ménages	0	Nb de personnes par ménage			
		1 personne			
		Nb de générations par ménage			
		1 génération : époux			
		2 génér. : époux, enfants			
		2 génér. : époux, parents			
		3 génér. : époux, parents, enfants			
		3 génér. : époux, enfants, petit-enfants			
		4 génér. : époux, parents, enfants, petits-enfants			
		Nb de ménages ayant des employés			
		Nb de ménages ayant des pensionnaires			
			Époux et Épouse	Époux sans Épouse	Épouse sans Époux
		Nb	0	0	0
		%	0	0	0
		avec enfant(s) < 18 ans			
		Couple non marié		Nb	
Homme et femme		0			
Deux femmes		0			
Deux hommes		0			
Nb d'individus	0				

<p>Types d'individus</p> <table border="1" data-bbox="172 353 480 539"> <tr> <td>Sexe</td> <td>M</td> <td>F</td> </tr> <tr> <td>Tous</td> <td>0</td> <td>0</td> </tr> <tr> <td>< 16 ans</td> <td></td> <td></td> </tr> <tr> <td>> 55 ans</td> <td></td> <td></td> </tr> </table>	Sexe	M	F	Tous	0	0	< 16 ans			> 55 ans				Écart d'âge max. entre les individus d'un ménage : ans
Sexe	M	F												
Tous	0	0												
< 16 ans														
> 55 ans														
Professions														
Lieux de naissance														
Âge	Min : Max : Moy : Ecart Type : né(e) entre et													
1 ^{er} Prénoms (Nb > 1)	0													
Patronymes (Nb > 1)	0													
Recherche de 0 habitant de 1911 dans les autres recensements														
Observations : Le lieu-dit est composé d'une maison vacante.														

Perroy Jaune (lieu-dit)

Désignation	Quantité	Recensement 1911 (L148)			
Folio	2	N°72 au N°73			
Nb de maisons occupées	3	N°1 au N°3			
		Nombre de ménages par maison	Nb		
		1 ménage par maison	2		
		2 ménages par maison	1		
Nb de ménages	4	N°1 au N°4			
		Nb de personnes par ménage	Nb		
		1 personne	0		
		2 personnes	1		
		3 personnes	1		
		5 personnes	2		
		Nb de générations par ménage	Nb		
		1 génération : époux	2		
		2 génér. : époux, enfants	2		
		2 génér. : époux, parents	0		
		3 génér. : époux, parents, enfants	0		
		3 génér. : époux, enfants, petit-enfants	0		
		4 génér. : époux, parents, enfants, petits-enfants	0		
		Nb de ménages ayant des employés	0		
		Nb de ménages ayant des pensionnaires	1		
			Époux et Épouse	Époux sans Épouse	Épouse sans Époux
		Nb	3	0	1
		%	75	0	25
		avec enfant(s) < 18 ans		0	0

		<table border="1"> <tr> <th colspan="2">Couple non marié</th> <th>Nb</th> </tr> <tr> <td>Homme et femme</td> <td></td> <td>0</td> </tr> <tr> <td>Deux femmes</td> <td></td> <td>0</td> </tr> <tr> <td>Deux hommes</td> <td></td> <td>0</td> </tr> </table>	Couple non marié		Nb	Homme et femme		0	Deux femmes		0	Deux hommes		0																																				
Couple non marié		Nb																																																
Homme et femme		0																																																
Deux femmes		0																																																
Deux hommes		0																																																
Nb d'individus	15	N°1 au N°15, tous français																																																
Types d'individus <table border="1"> <tr> <th>Sexe</th> <th>M</th> <th>F</th> </tr> <tr> <td>Tous</td> <td>9</td> <td>6</td> </tr> <tr> <td>< 16 ans</td> <td>5</td> <td>1</td> </tr> <tr> <td>> 55 ans</td> <td>0</td> <td>1</td> </tr> </table>	Sexe	M	F	Tous	9	6	< 16 ans	5	1	> 55 ans	0	1		<table border="1"> <tr> <th colspan="2">Répartition des types d'individus</th> <th>Nb</th> </tr> <tr> <td>Belle-sœur</td> <td></td> <td>1</td> </tr> <tr> <td>Femme</td> <td></td> <td>3</td> </tr> <tr> <td>Femme (Chef)</td> <td></td> <td>1</td> </tr> <tr> <td>Fille</td> <td></td> <td>1</td> </tr> <tr> <td>Fils</td> <td></td> <td>5</td> </tr> <tr> <td>Homme (Chef)</td> <td></td> <td>3</td> </tr> <tr> <td>Pensionnaire</td> <td></td> <td>1</td> </tr> <tr> <td colspan="3"> </td> </tr> <tr> <td>Patron</td> <td></td> <td>1</td> </tr> <tr> <td>Patronne</td> <td></td> <td>1</td> </tr> <tr> <td colspan="3">Écart d'âge max. entre les individus d'un ménage : 40 ans</td> </tr> </table>	Répartition des types d'individus		Nb	Belle-sœur		1	Femme		3	Femme (Chef)		1	Fille		1	Fils		5	Homme (Chef)		3	Pensionnaire		1				Patron		1	Patronne		1	Écart d'âge max. entre les individus d'un ménage : 40 ans		
Sexe	M	F																																																
Tous	9	6																																																
< 16 ans	5	1																																																
> 55 ans	0	1																																																
Répartition des types d'individus		Nb																																																
Belle-sœur		1																																																
Femme		3																																																
Femme (Chef)		1																																																
Fille		1																																																
Fils		5																																																
Homme (Chef)		3																																																
Pensionnaire		1																																																
Patron		1																																																
Patronne		1																																																
Écart d'âge max. entre les individus d'un ménage : 40 ans																																																		
Professions	4	<table border="1"> <tr> <th colspan="2">Profession(s)</th> <th>Nb</th> </tr> <tr> <td>Aubergiste</td> <td></td> <td>1</td> </tr> <tr> <td>Employé</td> <td></td> <td>2</td> </tr> <tr> <td>Jardinier</td> <td></td> <td>1</td> </tr> <tr> <td>Terrassier</td> <td></td> <td>1</td> </tr> <tr> <td colspan="3"> </td> </tr> <tr> <th colspan="4">Profession(s)</th> </tr> <tr> <td></td> <th>Sexe M</th> <th>Sexe F</th> <th>Total</th> </tr> <tr> <td>Nombre</td> <td>4</td> <td>1</td> <td>5</td> </tr> <tr> <td>% / Nb Ind,</td> <td>44,4</td> <td>16,7</td> <td>33,3</td> </tr> </table>	Profession(s)		Nb	Aubergiste		1	Employé		2	Jardinier		1	Terrassier		1				Profession(s)					Sexe M	Sexe F	Total	Nombre	4	1	5	% / Nb Ind,	44,4	16,7	33,3														
Profession(s)		Nb																																																
Aubergiste		1																																																
Employé		2																																																
Jardinier		1																																																
Terrassier		1																																																
Profession(s)																																																		
	Sexe M	Sexe F	Total																																															
Nombre	4	1	5																																															
% / Nb Ind,	44,4	16,7	33,3																																															
Lieux de naissance	9	<table border="1"> <tr> <th colspan="2">Lieux de naissance</th> <th>Nb</th> </tr> <tr> <td>Eyzies-de-Tayac-Sireuil (les) (24172)</td> <td></td> <td>1</td> </tr> <tr> <td>Malemort-sur-Corrèze (19123)</td> <td></td> <td>1</td> </tr> <tr> <td>Ménétréol-sous-Sancerre (18146)</td> <td></td> <td>1</td> </tr> <tr> <td>Paris (75)</td> <td></td> <td>1</td> </tr> <tr> <td>Paunat (24318)</td> <td></td> <td>1</td> </tr> <tr> <td>Saint-Avit-de-Vialard (24377)</td> <td></td> <td>1</td> </tr> <tr> <td>Sancerre (18241)</td> <td></td> <td>5</td> </tr> <tr> <td>Sancoins (18242)</td> <td></td> <td>1</td> </tr> <tr> <td>Sury-en-Vaux (18258)</td> <td></td> <td>1</td> </tr> </table>	Lieux de naissance		Nb	Eyzies-de-Tayac-Sireuil (les) (24172)		1	Malemort-sur-Corrèze (19123)		1	Ménétréol-sous-Sancerre (18146)		1	Paris (75)		1	Paunat (24318)		1	Saint-Avit-de-Vialard (24377)		1	Sancerre (18241)		5	Sancoins (18242)		1	Sury-en-Vaux (18258)		1																		
Lieux de naissance		Nb																																																
Eyzies-de-Tayac-Sireuil (les) (24172)		1																																																
Malemort-sur-Corrèze (19123)		1																																																
Ménétréol-sous-Sancerre (18146)		1																																																
Paris (75)		1																																																
Paunat (24318)		1																																																
Saint-Avit-de-Vialard (24377)		1																																																
Sancerre (18241)		5																																																
Sancoins (18242)		1																																																
Sury-en-Vaux (18258)		1																																																

		Tracy-sur-Loire (58295)	2								
		Lieu(x) de naissance									
		Nb	Sexe M Sexe F Total %								
		Sancerre	3 2 5 33,3								
		Cher hors Sancerre	4 1 5 33,3								
		Nièvre	1 0 1 6,7								
		Paris, région parisienne	0 0 0 0								
		Autres	1 3 4 26,7								
Âge	Min : 1 an Max : 63 Moy : 21,8 Ecart Type : 18,2 né(e) entre 1848 et 1910	<p>Âge de la population</p>									
1 ^{er} Prénoms (Nb > 1)	11	<table border="1" style="width: 100%;"> <thead> <tr> <th>Prénom(s)</th> <th>Nb</th> </tr> </thead> <tbody> <tr> <td>Jean</td> <td>3</td> </tr> <tr> <td>Charles</td> <td>2</td> </tr> <tr> <td>Marie</td> <td>2</td> </tr> </tbody> </table>		Prénom(s)	Nb	Jean	3	Charles	2	Marie	2
Prénom(s)	Nb										
Jean	3										
Charles	2										
Marie	2										
Patronymes (Nb > 1)	6	<table border="1" style="width: 100%;"> <thead> <tr> <th>Patronymes H/F</th> <th>Nb</th> </tr> </thead> <tbody> <tr> <td>COULEUVRE</td> <td>5</td> </tr> <tr> <td>VÉRON</td> <td>5</td> </tr> <tr> <td>PAGÈS</td> <td>2</td> </tr> </tbody> </table> <p>4 patronymes différents de femme à la naissance.</p>		Patronymes H/F	Nb	COULEUVRE	5	VÉRON	5	PAGÈS	2
Patronymes H/F	Nb										
COULEUVRE	5										
VÉRON	5										
PAGÈS	2										
Recherche des 15 habitants de 1911 dans les autres recensements											
Recensement de 1876		Nb	%								
Total		0	100,0								
Pourcentage des présents de 1876 dans le recensements de 1911			0,0								
Recensement de 1901		Nb	%								
Collège (Rue du)		1	100,0								
Total		1	100,0								
Pourcentage des présents de 1901 dans le recensements de 1911			6,7								

Recensement de 1906	Nb	%
Perroy Jaune (Lieu-dit)	1	50,0
Porte Vieille (Rue)	1	50,0
Total	2	100,0
Pourcentage des présents de 1906 dans le recensements de 1911		13,3
Recensement de 1911	Nb	%
Habitants présents dans d'autres recensements	6	40,0
Habitants non présents dans d'autres recensements	9	60,0
Recensement de 1921	Nb	%
Collège (Rue du)	3	60,0
Four (Ruelle du)	1	20,0
Perroy Jaune (Lieu-dit)	1	20,0
Total	5	100,0
Pourcentage des présents de 1921 dans le recensements de 1911		33,3
Recensement de 1926	Nb	%
Collège (Rue du)	1	33,3
Four (Ruelle du)	1	33,3
Perroy Jaune (Lieu-dit)	1	33,3
Total	3	100,0
Pourcentage des présents de 1926 dans le recensements de 1911		20,0
Recensement de 1931	Nb	%
Collège (Rue du)	2	66,7
Perroy Jaune (Lieu-dit)	1	33,3
Total	3	100,0
Pourcentage des présents de 1931 dans le recensements de 1911		20,0
Recensement de 1936	Nb	%
Degrés (Rue des)	1	50,0
Paix (Rue de la)	1	50,0
Total	2	100,0
Pourcentage des présents de 1936 dans le recensements de 1911		13,3
Observations :		
Lieu-dit contient une gare de la ligne de chemin de fer de la compagnie Paris Orléans (PO) et une auberge et une maison.		
Le lieu-dit avec ses 15 habitants est composé de 3 maisons occupées par 4 ménages		

dont 2 ménages avec enfants.

Les 6 enfants de moins de 16 ans constituent 40 % de la population.

L'habitant de plus de 55 ans constituent 6,7 % de la population.

Les habitants de sexe masculin sont 60 %.

Les métiers des chefs de famille sont : un jardinier, un terrassier, un aubergiste, un employé.

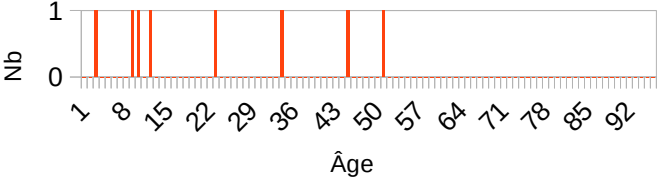
La population est native à 67 % du Cher dont 33 % de Sancerre.

40 % de la population est connue dans d'autres recensements : 0% dans celui de 1876, 7 % dans celui de 1901, 33 % dans celui de 1921, 13 % dans celui de 1936.

Préfontaine (lieu-dit)

Désignation	Quantité	Recensement 1911 (L150)			
Folio	1	N°73			
Nb de maisons occupées	1	N°1			
		Nombre de ménages par maison	Nb		
		1 ménage par maison	0		
		2 ménages par maison	1		
Nb de ménages	2	N°1 au N°2			
		Nb de personnes par ménage	Nb		
		3 personnes	1		
		5 personnes	1		
		Nb de générations par ménage	Nb		
		1 génération : époux	0		
		2 généré. : époux, enfants	2		
		2 généré. : époux, parents	0		
		3 généré. : époux, parents, enfants	0		
		3 généré. : époux, enfants, petit-enfants	0		
		4 généré. : époux, parents, enfants, petits-enfants	0		
		Nb de ménages ayant des employés	0		
		Nb de ménages ayant des pensionnaires	0		
			Époux et Épouse	Époux sans Épouse	Épouse sans Époux
		Nb	2	0	0
		%	100	0	0
		avec enfant(s) < 18 ans		0	0
			Couple non marié		Nb
			Homme et femme		0
			Deux femmes		0
			Deux hommes		0

Nb d'individus	8	N°1 au N°8, tous français															
Types d'individus		Répartition des types d'individus		Nb													
		Femme		2													
		Fille		3													
		Fils		1													
		Homme (Chef)		2													
<table border="1"> <tr> <td>Sexe</td> <td>M</td> <td>F</td> </tr> <tr> <td>Tous</td> <td>3</td> <td>5</td> </tr> <tr> <td>< 16 ans</td> <td>1</td> <td>3</td> </tr> <tr> <td>> 55 ans</td> <td>0</td> <td>0</td> </tr> </table>		Sexe	M	F	Tous	3	5	< 16 ans	1	3	> 55 ans	0	0	Patron		0	
Sexe	M	F															
Tous	3	5															
< 16 ans	1	3															
> 55 ans	0	0															
		Écart d'âge max. entre les individus d'un ménage : 42 ans															
Professions	2	Profession(s)		Nb													
		Couturière		1													
		Vigneron		2													
		Profession(s)															
			Sexe M	Sexe F	Total												
Nombre	2	1	3														
% / Nb Ind,	66,7	20	37,5														
Lieux de naissance	4	Lieux de naissance		Nb													
		Crézancy-en-Sancerre (18079)		2													
		Morogues (18156)		2													
		Saint-Satur (18233)		3													
		Sancerre (18241)		1													
		Lieu(x) de naissance															
			Nb	Sexe M	Sexe F	Total	%										
		Sancerre	1	0	1	12,5											
		Cher hors Sancerre	2	5	7	87,5											
		Nièvre	0	0	0	0											
		Paris, région parisienne	0	0	0	0											
Autres	0	0	0	0													

Âge	Min : 2 ans Max : 50 Moy : 22,4 Ecart Type : 18 né(e) entre 1861 et 1909	<p style="text-align: center;">Âge de la population</p> 									
1^{er} Prénoms (Nb > 1)	6	<table border="1" style="width: 100%;"> <thead> <tr> <th style="width: 80%;">Prénoms</th> <th style="width: 20%;">Nb</th> </tr> </thead> <tbody> <tr> <td>Marie</td> <td style="text-align: center;">2</td> </tr> </tbody> </table>	Prénoms	Nb	Marie	2					
Prénoms	Nb										
Marie	2										
Patronymes (Nb > 1)	2	<table border="1" style="width: 100%;"> <thead> <tr> <th style="width: 80%;">Patronymes H/F</th> <th style="width: 20%;">Nb</th> </tr> </thead> <tbody> <tr> <td>PICARD</td> <td style="text-align: center;">5</td> </tr> <tr> <td>PÉZARD</td> <td style="text-align: center;">3</td> </tr> </tbody> </table> <p>2 patronymes différents de femmes à la naissance.</p>	Patronymes H/F	Nb	PICARD	5	PÉZARD	3			
Patronymes H/F	Nb										
PICARD	5										
PÉZARD	3										
Recherche des 8 habitants de 1911 dans les autres recensements											
<table border="1" style="width: 100%;"> <thead> <tr> <th style="width: 50%;">Recensement de 1876</th> <th style="width: 25%;">Nb</th> <th style="width: 25%;">%</th> </tr> </thead> <tbody> <tr> <td style="text-align: center;">Total</td> <td style="text-align: center;">0</td> <td style="text-align: center;">100,0</td> </tr> <tr> <td colspan="2">Pourcentage des présents de 1876 dans le recensements de 1911</td> <td style="text-align: center;">0,0</td> </tr> </tbody> </table>			Recensement de 1876	Nb	%	Total	0	100,0	Pourcentage des présents de 1876 dans le recensements de 1911		0,0
Recensement de 1876	Nb	%									
Total	0	100,0									
Pourcentage des présents de 1876 dans le recensements de 1911		0,0									
<table border="1" style="width: 100%;"> <thead> <tr> <th style="width: 50%;">Recensement de 1901</th> <th style="width: 25%;">Nb</th> <th style="width: 25%;">%</th> </tr> </thead> <tbody> <tr> <td style="text-align: center;">Total</td> <td style="text-align: center;">0</td> <td style="text-align: center;">100,0</td> </tr> <tr> <td colspan="2">Pourcentage des présents de 1901 dans le recensements de 1911</td> <td style="text-align: center;">0,0</td> </tr> </tbody> </table>			Recensement de 1901	Nb	%	Total	0	100,0	Pourcentage des présents de 1901 dans le recensements de 1911		0,0
Recensement de 1901	Nb	%									
Total	0	100,0									
Pourcentage des présents de 1901 dans le recensements de 1911		0,0									
<table border="1" style="width: 100%;"> <thead> <tr> <th style="width: 50%;">Recensement de 1906</th> <th style="width: 25%;">Nb</th> <th style="width: 25%;">%</th> </tr> </thead> <tbody> <tr> <td style="text-align: center;">Total</td> <td style="text-align: center;">0</td> <td style="text-align: center;">100,0</td> </tr> <tr> <td colspan="2">Pourcentage des présents de 1906 dans le recensements de 1911</td> <td style="text-align: center;">0,0</td> </tr> </tbody> </table>			Recensement de 1906	Nb	%	Total	0	100,0	Pourcentage des présents de 1906 dans le recensements de 1911		0,0
Recensement de 1906	Nb	%									
Total	0	100,0									
Pourcentage des présents de 1906 dans le recensements de 1911		0,0									

Recensement de 1911	Nb	%
Habitants présents dans d'autres recensements	0	0,0
Habitants non présents dans d'autres recensements	8	100,0

Recensement de 1921	Nb	%
Total	0	100,0
Pourcentage des présents de 1921 dans le recensements de 1911		0,0

Recensement de 1926	Nb	%
Total	0	100,0
Pourcentage des présents de 1926 dans le recensements de 1911		0,0

Recensement de 1931	Nb	%
Total	0	100,0
Pourcentage des présents de 1931 dans le recensements de 1911		0,0

Recensement de 1936	Nb	%
Total	0	100,0
Pourcentage des présents de 1936 dans le recensements de 1911		0,0

Observations :

- Le lieu-dit avec ses 8 habitants est composé d'une maison occupée par 2 ménages avec enfants.
- Les 4 enfants de moins de 16 ans constituent 50 % de la population.
- Aucun habitant de plus de 55 ans.
- Les habitants de sexe féminin sont 62,5 %.
- Les métiers des chefs de famille sont : deux vignerons.
- La population est native à 100 % du Cher dont 12,5 % de Sancerre.
- Ces habitants ne sont pas connus dans d'autres recensements.

L'Estang (lieu-dit)

Désignation	Quantité	Recensement 1911 (L152)														
Folio	1	N°73														
Nb de maisons	1	N°1														
		<table border="1"> <tr> <td>Nombre de ménages par maison</td> <td>Nb</td> </tr> <tr> <td>1 ménage par maison</td> <td>1</td> </tr> </table>	Nombre de ménages par maison	Nb	1 ménage par maison	1										
		Nombre de ménages par maison	Nb													
1 ménage par maison	1															
Nb de ménages	1	N°1														
		<table border="1"> <tr> <td>Nb de personnes par ménage</td> <td>Nb</td> </tr> <tr> <td>5 personnes</td> <td>1</td> </tr> </table>	Nb de personnes par ménage	Nb	5 personnes	1										
		Nb de personnes par ménage	Nb													
		5 personnes	1													
		<table border="1"> <tr> <td>Nb de générations par ménage</td> <td>Nb</td> </tr> <tr> <td>1 génération : époux</td> <td>1</td> </tr> <tr> <td>2 géné. : époux, enfants</td> <td>0</td> </tr> <tr> <td>2 géné. : époux, parents</td> <td>0</td> </tr> <tr> <td>3 géné. : époux, parents, enfants</td> <td>0</td> </tr> <tr> <td>3 géné. : époux, enfants, petit-enfants</td> <td>0</td> </tr> <tr> <td>4 géné. : époux, parents, enfants, petits-enfants</td> <td>0</td> </tr> </table>	Nb de générations par ménage	Nb	1 génération : époux	1	2 géné. : époux, enfants	0	2 géné. : époux, parents	0	3 géné. : époux, parents, enfants	0	3 géné. : époux, enfants, petit-enfants	0	4 géné. : époux, parents, enfants, petits-enfants	0
		Nb de générations par ménage	Nb													
		1 génération : époux	1													
		2 géné. : époux, enfants	0													
		2 géné. : époux, parents	0													
		3 géné. : époux, parents, enfants	0													
		3 géné. : époux, enfants, petit-enfants	0													
		4 géné. : époux, parents, enfants, petits-enfants	0													
		<table border="1"> <tr> <td>Nb de ménages ayant des employés</td> <td>1</td> </tr> <tr> <td>Nb de ménages ayant des pensionnaires</td> <td>0</td> </tr> </table>	Nb de ménages ayant des employés	1	Nb de ménages ayant des pensionnaires	0										
		Nb de ménages ayant des employés	1													
		Nb de ménages ayant des pensionnaires	0													
<table border="1"> <tr> <td></td> <td>Époux et Épouse</td> <td>Époux sans Épouse</td> <td>Épouse sans Époux</td> </tr> <tr> <td>Nb</td> <td>1</td> <td>0</td> <td>0</td> </tr> <tr> <td>%</td> <td>100</td> <td>0</td> <td>0</td> </tr> <tr> <td colspan="2">avec enfant(s) < 18 ans</td> <td>0</td> <td>0</td> </tr> </table>		Époux et Épouse	Époux sans Épouse	Épouse sans Époux	Nb	1	0	0	%	100	0	0	avec enfant(s) < 18 ans		0	0
	Époux et Épouse	Époux sans Épouse	Épouse sans Époux													
Nb	1	0	0													
%	100	0	0													
avec enfant(s) < 18 ans		0	0													
<table border="1"> <tr> <td>Couple non marié</td> <td>Nb</td> </tr> <tr> <td>Homme et femme</td> <td>0</td> </tr> <tr> <td>Deux femmes</td> <td>0</td> </tr> <tr> <td>Deux hommes</td> <td>0</td> </tr> </table>	Couple non marié	Nb	Homme et femme	0	Deux femmes	0	Deux hommes	0								
Couple non marié	Nb															
Homme et femme	0															
Deux femmes	0															
Deux hommes	0															
Nb d'individus	5	N°1 au N°5, tous français														

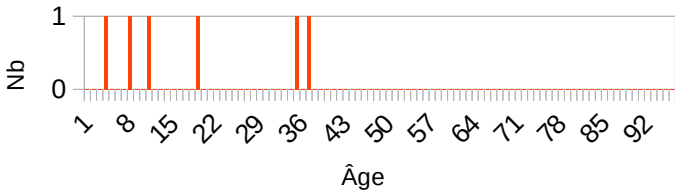
Types d'individus		Répartition des types d'individus		Nb		
		Employé		1		
		Employée		2		
		Femme		1		
		Homme (Chef)		1		
		Patron		0		
		Écart d'âge max. entre les individus d'un ménage : 36 ans				
Professions	2	Profession(s)		Nb		
		Cuisinière		1		
		Domestique		2		
		Profession(s)				
			Sexe M	Sexe F	Total	
		Nombre	1	2	3	
		% / Nb Ind,	50	66,7	60	
Lieux de naissance	5	Lieux de naissance		Nb		
		Ardelay (85007)		1		
		Bédeille (09046)		1		
		Ménétréol-sous-Sancerre (18146)		1		
		Paris 1 ^{er} (75001)		1		
		Sancerre (18241)		1		
		Lieu(x) de naissance				
		Nb	Sexe M	Sexe F	Total	%
		Sancerre	1	0	1	20
		Cher hors Sancerre	0	1	1	20
		Nièvre	0	0	0	0
		Paris, région parisienne	0	1	1	20
		Autres	1	1	2	40

Âge	Min : 37 ans Max : 73 Moy : 58,8	<p style="text-align: center;">Âge de la population</p>	
	Ecart Type : 14,3 né(e) entre 1838 et 1874		
1 ^{er} Prénoms (Nb > 1)	3	Prénom(s)	
		Marie	Nb 3
Patronymes (Nb > 1)	4	Patronymes H/F	
		BARDONNET (DE)	Nb 2
1 patronyme de femme à de naissance : Bourbon			
Recherche des 5 habitants de 1911 dans les autres recensements			
Recensement de 1876		Nb	%
Château de l'Estang (Lieu-dit)		1	100,0
Total		1	100,0
Pourcentage des présents de 1876 dans le recensements de 1911			20,0
Recensement de 1901		Nb	%
Château de l'Estang (Lieu-dit)		2	100,0
Total		2	100,0
Pourcentage des présents de 1901 dans le recensements de 1911			40,0
Recensement de 1906		Nb	%
Château de l'Estang (Lieu-dit)		3	100,0
Total		3	100,0
Pourcentage des présents de 1906 dans le recensements de 1911			60,0
Recensement de 1911		Nb	%
Habitants présents dans d'autres recensements		3	60,0
Habitants non présents dans d'autres recensements		2	40,0

Recensement de 1921	Nb	%
Château de l'Estang (Lieu-dit)	1	100,0
Total	1	100,0
Pourcentage des présents de 1921 dans le recensements de 1911		20,0
Recensement de 1926	Nb	%
Château de l'Estang (Lieu-dit)	1	100,0
Total	1	100,0
Pourcentage des présents de 1926 dans le recensements de 1911		20,0
Recensement de 1931	Nb	%
Total	0	100,0
Pourcentage des présents de 1931 dans le recensements de 1911		0,0
Recensement de 1936	Nb	%
Total	0	100,0
Pourcentage des présents de 1936 dans le recensements de 1911		0,0
Observations : Le Château de l'Estang est habité par un couple âgé rentier sans enfant avec trois employés. L' habitant de plus de 55 ans constitue 20 % de la population. La population est native à 40 % du Cher dont 20 % de Sancerre. 60 % de la population est connue dans d'autres recensements : 20 % dans celui de 1876, 40 % dans celui de 1901, 20 % dans celui de 1921, 0 % dans celui de 1936.		

La Rue Creuse (lieu-dit)

Désignation	Quantité	Recensement 1911 (L162)														
Folio	1	N°72														
Nb de maisons occupées	1	N°1														
		<table border="1"> <tr> <td>Nombre de ménages par maison</td> <td>Nb</td> </tr> <tr> <td>1 ménage par maison</td> <td>1</td> </tr> </table>	Nombre de ménages par maison	Nb	1 ménage par maison	1										
		Nombre de ménages par maison	Nb													
1 ménage par maison	1															
Nb de ménages	1	N°1														
		<table border="1"> <tr> <td>Nb de personnes par ménage</td> <td>Nb</td> </tr> <tr> <td>6 personnes</td> <td>1</td> </tr> </table>	Nb de personnes par ménage	Nb	6 personnes	1										
		Nb de personnes par ménage	Nb													
		6 personnes	1													
		<table border="1"> <tr> <td>Nb de générations par ménage</td> <td>Nb</td> </tr> <tr> <td>1 génération : époux</td> <td>0</td> </tr> <tr> <td>2 généré. : époux, enfants</td> <td>1</td> </tr> <tr> <td>2 généré. : époux, parents</td> <td>0</td> </tr> <tr> <td>3 généré. : époux, parents, enfants</td> <td>0</td> </tr> <tr> <td>3 généré. : époux, enfants, petit-enfants</td> <td>0</td> </tr> <tr> <td>4 généré. : époux, parents, enfants, petits-enfants</td> <td>0</td> </tr> </table>	Nb de générations par ménage	Nb	1 génération : époux	0	2 généré. : époux, enfants	1	2 généré. : époux, parents	0	3 généré. : époux, parents, enfants	0	3 généré. : époux, enfants, petit-enfants	0	4 généré. : époux, parents, enfants, petits-enfants	0
		Nb de générations par ménage	Nb													
		1 génération : époux	0													
		2 généré. : époux, enfants	1													
		2 généré. : époux, parents	0													
		3 généré. : époux, parents, enfants	0													
		3 généré. : époux, enfants, petit-enfants	0													
		4 généré. : époux, parents, enfants, petits-enfants	0													
		<table border="1"> <tr> <td>Nb de ménages ayant des employés</td> <td>0</td> </tr> <tr> <td>Nb de ménages ayant des pensionnaires</td> <td>0</td> </tr> </table>	Nb de ménages ayant des employés	0	Nb de ménages ayant des pensionnaires	0										
		Nb de ménages ayant des employés	0													
		Nb de ménages ayant des pensionnaires	0													
		<table border="1"> <tr> <td></td> <td>Époux et Épouse</td> <td>Époux sans Épouse</td> <td>Épouse sans Époux</td> </tr> <tr> <td>Nb</td> <td>1</td> <td>0</td> <td>0</td> </tr> <tr> <td>%</td> <td>100</td> <td>0</td> <td>0</td> </tr> <tr> <td colspan="2">avec enfant(s) < 18 ans</td> <td>0</td> <td>0</td> </tr> </table>		Époux et Épouse	Époux sans Épouse	Épouse sans Époux	Nb	1	0	0	%	100	0	0	avec enfant(s) < 18 ans	
	Époux et Épouse	Époux sans Épouse	Épouse sans Époux													
Nb	1	0	0													
%	100	0	0													
avec enfant(s) < 18 ans		0	0													
<table border="1"> <tr> <td colspan="2">Couple non marié</td> <td>Nb</td> </tr> <tr> <td colspan="2">Homme et femme</td> <td>0</td> </tr> <tr> <td colspan="2">Deux femmes</td> <td>0</td> </tr> <tr> <td colspan="2">Deux hommes</td> <td>0</td> </tr> </table>	Couple non marié		Nb	Homme et femme		0	Deux femmes		0	Deux hommes		0				
Couple non marié		Nb														
Homme et femme		0														
Deux femmes		0														
Deux hommes		0														
Nb d'individus	6	N°1 au N°6, tous français														

<p>Types d'individus</p> <table border="1" data-bbox="172 392 478 577"> <tr> <th>Sexe</th> <th>M</th> <th>F</th> </tr> <tr> <td>Tous</td> <td>3</td> <td>3</td> </tr> <tr> <td>< 16 ans</td> <td>1</td> <td>2</td> </tr> <tr> <td>> 55 ans</td> <td>0</td> <td>0</td> </tr> </table>	Sexe	M	F	Tous	3	3	< 16 ans	1	2	> 55 ans	0	0		<table border="1" data-bbox="683 241 1332 519"> <tr> <th colspan="2">Répartition des types d'individus</th> <th>Nb</th> </tr> <tr> <td colspan="2">Beau-frère</td> <td>1</td> </tr> <tr> <td colspan="2">Femme</td> <td>1</td> </tr> <tr> <td colspan="2">Fille</td> <td>2</td> </tr> <tr> <td colspan="2">Fils</td> <td>1</td> </tr> <tr> <td colspan="2">Homme (Chef)</td> <td>1</td> </tr> </table> <p>Écart d'âge max. entre les individus d'un ménage : 33 ans</p>	Répartition des types d'individus		Nb	Beau-frère		1	Femme		1	Fille		2	Fils		1	Homme (Chef)		1																				
Sexe	M	F																																																		
Tous	3	3																																																		
< 16 ans	1	2																																																		
> 55 ans	0	0																																																		
Répartition des types d'individus		Nb																																																		
Beau-frère		1																																																		
Femme		1																																																		
Fille		2																																																		
Fils		1																																																		
Homme (Chef)		1																																																		
<p>Professions</p>	<p>1</p>	<table border="1" data-bbox="683 629 1332 768"> <tr> <th colspan="2">Profession(s)</th> <th>Nb</th> </tr> <tr> <td colspan="2">Cultivateur</td> <td>1</td> </tr> <tr> <td colspan="2">Sabotier</td> <td>1</td> </tr> </table> <table border="1" data-bbox="683 801 1332 985"> <tr> <th colspan="4">Profession(s)</th> </tr> <tr> <th></th> <th>Sexe M</th> <th>Sexe F</th> <th>Total</th> </tr> <tr> <td>Nombre</td> <td>2</td> <td>0</td> <td>2</td> </tr> <tr> <td>% / Nb Ind,</td> <td>66,7</td> <td>0</td> <td>33,3</td> </tr> </table>	Profession(s)		Nb	Cultivateur		1	Sabotier		1	Profession(s)					Sexe M	Sexe F	Total	Nombre	2	0	2	% / Nb Ind,	66,7	0	33,3																									
Profession(s)		Nb																																																		
Cultivateur		1																																																		
Sabotier		1																																																		
Profession(s)																																																				
	Sexe M	Sexe F	Total																																																	
Nombre	2	0	2																																																	
% / Nb Ind,	66,7	0	33,3																																																	
<p>Lieux de naissance</p>	<p>4</p>	<table border="1" data-bbox="683 999 1332 1227"> <tr> <th colspan="2">Lieux de naissance</th> <th>Nb</th> </tr> <tr> <td colspan="2">Jars (18117)</td> <td>2</td> </tr> <tr> <td colspan="2">Menetou-Râtel (18144)</td> <td>1</td> </tr> <tr> <td colspan="2">Noyer (le) (18168)</td> <td>2</td> </tr> <tr> <td colspan="2">Villegenon (18284)</td> <td>1</td> </tr> </table> <table border="1" data-bbox="683 1261 1439 1579"> <tr> <th colspan="5">Lieu(x) de naissance</th> </tr> <tr> <th>Nb</th> <th>Sexe M</th> <th>Sexe F</th> <th>Total</th> <th>%</th> </tr> <tr> <td>Sancerre</td> <td>0</td> <td>0</td> <td>0</td> <td>0</td> </tr> <tr> <td>Cher hors Sancerre</td> <td>3</td> <td>3</td> <td>6</td> <td>100</td> </tr> <tr> <td>Nièvre</td> <td>0</td> <td>0</td> <td>0</td> <td>0</td> </tr> <tr> <td>Paris, région parisienne</td> <td>0</td> <td>0</td> <td>0</td> <td>0</td> </tr> <tr> <td>Autres</td> <td>0</td> <td>0</td> <td>0</td> <td>0</td> </tr> </table>	Lieux de naissance		Nb	Jars (18117)		2	Menetou-Râtel (18144)		1	Noyer (le) (18168)		2	Villegenon (18284)		1	Lieu(x) de naissance					Nb	Sexe M	Sexe F	Total	%	Sancerre	0	0	0	0	Cher hors Sancerre	3	3	6	100	Nièvre	0	0	0	0	Paris, région parisienne	0	0	0	0	Autres	0	0	0	0
Lieux de naissance		Nb																																																		
Jars (18117)		2																																																		
Menetou-Râtel (18144)		1																																																		
Noyer (le) (18168)		2																																																		
Villegenon (18284)		1																																																		
Lieu(x) de naissance																																																				
Nb	Sexe M	Sexe F	Total	%																																																
Sancerre	0	0	0	0																																																
Cher hors Sancerre	3	3	6	100																																																
Nièvre	0	0	0	0																																																
Paris, région parisienne	0	0	0	0																																																
Autres	0	0	0	0																																																
<p>Âge</p>	<p>Min : 3 ans Max : 36 Moy : 18</p> <p>Ecart Type : 14,1</p> <p>né(e) entre 1875 et 1908</p>	<p style="text-align: center;">Âge de la population</p> 																																																		

1 ^{er} Prénoms (Nb > 1)	6	Tous différents,	
Patronymes (Nb > 1)	2	Patronymes H/F	Nb
		VATTAN	5
		1 patronyme de femme à la naissance : Dion	
Recherche des 6 habitants de 1911 dans les autres recensements			
Recensement de 1876		Nb	%
Total		0	100,0
Pourcentage des présents de 1876 dans le recensements de 1911			0
Recensement de 1901		Nb	%
Total		0	100,0
Pourcentage des présents de 1901 dans le recensements de 1911			0
Recensement de 1906		Nb	%
Total		0	100,0
Pourcentage des présents de 1906 dans le recensements de 1911			0,0
Recensement de 1911		Nb	%
Habitants présents dans d'autres recensements		5	83,3
Habitants non présents dans d'autres recensements		1	16,7
Recensement de 1921		Nb	%
Creuse (Rue)		4	100,0
Total		4	100,0
Pourcentage des présents de 1921 dans le recensements de 1911			66,7
Recensement de 1926		Nb	%
Creuse (Rue)		4	100,0
Total		4	100,0
Pourcentage des présents de 1926 dans le recensements de 1911			66,7
Recensement de 1931		Nb	%
Total		0	100,0
Pourcentage des présents de 1931 dans le recensements de 1911			0,0

Recensement de 1936	Nb	%
Total	0	100,0
Pourcentage des présents de 1936 dans le recensements de 1911		0,0

Observations :

Le lieu-dit avec ses 6 habitants est composé de 1 maison occupée par 1 ménage avec enfants.

Les 3 enfants de moins de 16 ans constituent 50 % de la population.

Aucun habitant de plus de 55 ans..

Le père de famille est cultivateur et son beau-frère sabotier.

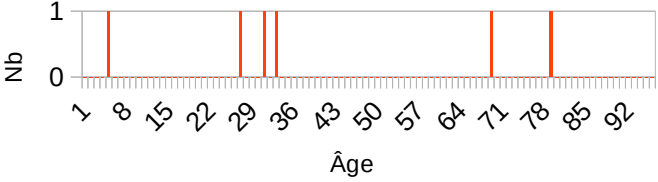
La population est native à 100 % du Cher et aucun de Sancerre.

83 % de la population est connue dans d'autres recensements : -0 % dans celui de 1876, 0 % dans celui de 1901, 67 % dans celui de 1921, 0 % dans celui de 1936.

Le Petit Sancerre (lieu-dit)

Désignation	Quantité	Recensement 1911 (L164)			
Folio	1	N°72			
Nb de maisons occupées	2	N°1 au N°2			
		Nombre de ménages par maison		Nb	
		1 ménage par maison		1	
		2 ménages par maison		1	
Nb de ménages	3	N°1 au N°3			
		Nb de personnes par ménage		Nb	
		1 personne		1	
		2 personnes		1	
		3 personnes		1	
		Nb de générations par ménage		Nb	
		1 génération : époux		1	
		2 génér. : époux, enfants		2	
		2 génér. : époux, parents		0	
		3 génér. : époux, parents, enfants		0	
		3 génér. : époux, enfants, petit-enfants		0	
		4 génér. : époux, parents, enfants, petits-enfants		0	
		Nb de ménages ayant des employés		0	
		Nb de ménages ayant des pensionnaires		0	
			Époux et Épouse	Époux sans Épouse	Épouse sans Époux
		Nb	1	1	1
%	33,3	33,3	33,3		
avec enfant(s) < 18 ans		0	0		

		<table border="1"> <thead> <tr> <th colspan="2">Couple non marié</th> <th>Nb</th> </tr> </thead> <tbody> <tr> <td colspan="2">Homme et femme</td> <td>0</td> </tr> <tr> <td colspan="2">Deux femmes</td> <td>0</td> </tr> <tr> <td colspan="2">Deux hommes</td> <td>0</td> </tr> </tbody> </table>	Couple non marié		Nb	Homme et femme		0	Deux femmes		0	Deux hommes		0																																						
Couple non marié		Nb																																																		
Homme et femme		0																																																		
Deux femmes		0																																																		
Deux hommes		0																																																		
Nb d'individus	6	N°1 au N°6, tous français																																																		
Types d'individus <table border="1"> <thead> <tr> <th>Sexe</th> <th>M</th> <th>F</th> </tr> </thead> <tbody> <tr> <td>Tous</td> <td>3</td> <td>3</td> </tr> <tr> <td>< 16 ans</td> <td>0</td> <td>1</td> </tr> <tr> <td>> 55 ans</td> <td>1</td> <td>1</td> </tr> </tbody> </table>	Sexe	M	F	Tous	3	3	< 16 ans	0	1	> 55 ans	1	1		<table border="1"> <thead> <tr> <th colspan="2">Répartition des types d'individus</th> <th>Nb</th> </tr> </thead> <tbody> <tr> <td colspan="2">Femme</td> <td>1</td> </tr> <tr> <td colspan="2">Femme (Chef)</td> <td>1</td> </tr> <tr> <td colspan="2">Fille</td> <td>1</td> </tr> <tr> <td colspan="2">Fils</td> <td>1</td> </tr> <tr> <td colspan="2">Homme (Chef)</td> <td>2</td> </tr> <tr> <td colspan="2">Patron</td> <td>1</td> </tr> </tbody> </table> <p>Écart d'âge max. entre les individus d'un ménage : 28 ans</p>	Répartition des types d'individus		Nb	Femme		1	Femme (Chef)		1	Fille		1	Fils		1	Homme (Chef)		2	Patron		1																	
Sexe	M	F																																																		
Tous	3	3																																																		
< 16 ans	0	1																																																		
> 55 ans	1	1																																																		
Répartition des types d'individus		Nb																																																		
Femme		1																																																		
Femme (Chef)		1																																																		
Fille		1																																																		
Fils		1																																																		
Homme (Chef)		2																																																		
Patron		1																																																		
Professions	3	<table border="1"> <thead> <tr> <th colspan="2">Profession(s)</th> <th>Nb</th> </tr> </thead> <tbody> <tr> <td colspan="2">Journalier</td> <td>1</td> </tr> <tr> <td colspan="2">Sabotier</td> <td>1</td> </tr> <tr> <td colspan="2">Vigneron</td> <td>1</td> </tr> </tbody> </table> <table border="1"> <thead> <tr> <th colspan="4">Profession(s)</th> </tr> <tr> <th></th> <th>Sexe M</th> <th>Sexe F</th> <th>Total</th> </tr> </thead> <tbody> <tr> <td>Nombre</td> <td>3</td> <td>0</td> <td>3</td> </tr> <tr> <td>% / Nb Ind,</td> <td>100</td> <td>0</td> <td>50</td> </tr> </tbody> </table>	Profession(s)		Nb	Journalier		1	Sabotier		1	Vigneron		1	Profession(s)					Sexe M	Sexe F	Total	Nombre	3	0	3	% / Nb Ind,	100	0	50																						
Profession(s)		Nb																																																		
Journalier		1																																																		
Sabotier		1																																																		
Vigneron		1																																																		
Profession(s)																																																				
	Sexe M	Sexe F	Total																																																	
Nombre	3	0	3																																																	
% / Nb Ind,	100	0	50																																																	
Lieux de naissance	4	<table border="1"> <thead> <tr> <th colspan="2">Lieux de naissance</th> <th>Nb</th> </tr> </thead> <tbody> <tr> <td colspan="2">Jars (18117)</td> <td>1</td> </tr> <tr> <td colspan="2">Saint-Satur (18233)</td> <td>2</td> </tr> <tr> <td colspan="2">Sancerre (18241)</td> <td>1</td> </tr> <tr> <td colspan="2">Sury-en-Vaux (18258)</td> <td>2</td> </tr> </tbody> </table> <table border="1"> <thead> <tr> <th colspan="5">Lieu(x) de naissance</th> </tr> <tr> <th>Nb</th> <th>Sexe M</th> <th>Sexe F</th> <th>Total</th> <th>%</th> </tr> </thead> <tbody> <tr> <td>Sancerre</td> <td>1</td> <td>0</td> <td>1</td> <td>16,7</td> </tr> <tr> <td>Cher hors Sancerre</td> <td>2</td> <td>3</td> <td>5</td> <td>83,3</td> </tr> <tr> <td>Nièvre</td> <td>0</td> <td>0</td> <td>0</td> <td>0</td> </tr> <tr> <td>Paris, région parisienne</td> <td>0</td> <td>0</td> <td>0</td> <td>0</td> </tr> <tr> <td>Autres</td> <td>0</td> <td>0</td> <td>0</td> <td>0</td> </tr> </tbody> </table>	Lieux de naissance		Nb	Jars (18117)		1	Saint-Satur (18233)		2	Sancerre (18241)		1	Sury-en-Vaux (18258)		2	Lieu(x) de naissance					Nb	Sexe M	Sexe F	Total	%	Sancerre	1	0	1	16,7	Cher hors Sancerre	2	3	5	83,3	Nièvre	0	0	0	0	Paris, région parisienne	0	0	0	0	Autres	0	0	0	0
Lieux de naissance		Nb																																																		
Jars (18117)		1																																																		
Saint-Satur (18233)		2																																																		
Sancerre (18241)		1																																																		
Sury-en-Vaux (18258)		2																																																		
Lieu(x) de naissance																																																				
Nb	Sexe M	Sexe F	Total	%																																																
Sancerre	1	0	1	16,7																																																
Cher hors Sancerre	2	3	5	83,3																																																
Nièvre	0	0	0	0																																																
Paris, région parisienne	0	0	0	0																																																
Autres	0	0	0	0																																																

Âge	Min : 4 ans Max : 78 Moy : 39,7 Ecart Type : 27,9 né(e) entre 1833 et 1907	<p style="text-align: center;">Âge de la population</p> 												
1^{er} Prénoms (Nb > 1)	6	Tous différents												
Patronymes (Nb > 1)	3	<table border="1" data-bbox="683 826 1329 963"> <thead> <tr> <th>Patronymes H/F</th> <th>Nb</th> </tr> </thead> <tbody> <tr> <td>RENARD</td> <td>3</td> </tr> <tr> <td>HABERT</td> <td>2</td> </tr> </tbody> </table> <p>2 patronymes différents de femmes à la naissance.</p>	Patronymes H/F	Nb	RENARD	3	HABERT	2						
Patronymes H/F	Nb													
RENARD	3													
HABERT	2													
Recherche des 6 habitants de 1911 dans les autres recensements														
<table border="1" style="width: 100%;"> <thead> <tr> <th style="width: 60%;">Recensement de 1876</th> <th style="width: 20%;">Nb</th> <th style="width: 20%;">%</th> </tr> </thead> <tbody> <tr> <td>Total</td> <td>0</td> <td>100,0</td> </tr> <tr> <td colspan="2">Pourcentage des présents de 1876 dans le recensements de 1911</td> <td>0,0</td> </tr> </tbody> </table>			Recensement de 1876	Nb	%	Total	0	100,0	Pourcentage des présents de 1876 dans le recensements de 1911		0,0			
Recensement de 1876	Nb	%												
Total	0	100,0												
Pourcentage des présents de 1876 dans le recensements de 1911		0,0												
<table border="1" style="width: 100%;"> <thead> <tr> <th style="width: 60%;">Recensement de 1901</th> <th style="width: 20%;">Nb</th> <th style="width: 20%;">%</th> </tr> </thead> <tbody> <tr> <td>Petit Sancerre (Lieu-dit)</td> <td>2</td> <td>100,0</td> </tr> <tr> <td>Total</td> <td>2</td> <td>100,0</td> </tr> <tr> <td colspan="2">Pourcentage des présents de 1901 dans le recensements de 1911</td> <td>33,3</td> </tr> </tbody> </table>			Recensement de 1901	Nb	%	Petit Sancerre (Lieu-dit)	2	100,0	Total	2	100,0	Pourcentage des présents de 1901 dans le recensements de 1911		33,3
Recensement de 1901	Nb	%												
Petit Sancerre (Lieu-dit)	2	100,0												
Total	2	100,0												
Pourcentage des présents de 1901 dans le recensements de 1911		33,3												
<table border="1" style="width: 100%;"> <thead> <tr> <th style="width: 60%;">Recensement de 1906</th> <th style="width: 20%;">Nb</th> <th style="width: 20%;">%</th> </tr> </thead> <tbody> <tr> <td>Petit Sancerre (Lieu-dit)</td> <td>2</td> <td>100,0</td> </tr> <tr> <td>Total</td> <td>2</td> <td>100,0</td> </tr> <tr> <td colspan="2">Pourcentage des présents de 1906 dans le recensements de 1911</td> <td>33,3</td> </tr> </tbody> </table>			Recensement de 1906	Nb	%	Petit Sancerre (Lieu-dit)	2	100,0	Total	2	100,0	Pourcentage des présents de 1906 dans le recensements de 1911		33,3
Recensement de 1906	Nb	%												
Petit Sancerre (Lieu-dit)	2	100,0												
Total	2	100,0												
Pourcentage des présents de 1906 dans le recensements de 1911		33,3												
<table border="1" style="width: 100%;"> <thead> <tr> <th style="width: 60%;">Recensement de 1911</th> <th style="width: 20%;">Nb</th> <th style="width: 20%;">%</th> </tr> </thead> <tbody> <tr> <td>Habitants présents dans d'autres recensements</td> <td>2</td> <td>33,3</td> </tr> <tr> <td>Habitants non présents dans d'autres recensements</td> <td>4</td> <td>66,7</td> </tr> </tbody> </table>			Recensement de 1911	Nb	%	Habitants présents dans d'autres recensements	2	33,3	Habitants non présents dans d'autres recensements	4	66,7			
Recensement de 1911	Nb	%												
Habitants présents dans d'autres recensements	2	33,3												
Habitants non présents dans d'autres recensements	4	66,7												
<table border="1" style="width: 100%;"> <thead> <tr> <th style="width: 60%;">Recensement de 1921</th> <th style="width: 20%;">Nb</th> <th style="width: 20%;">%</th> </tr> </thead> <tbody> <tr> <td>Total</td> <td>0</td> <td>100,0</td> </tr> </tbody> </table>			Recensement de 1921	Nb	%	Total	0	100,0						
Recensement de 1921	Nb	%												
Total	0	100,0												

Pourcentage des présents de 1921 dans le recensements de 1911		0,0
Recensement de 1926	Nb	%
Petit Sancerre (Lieu-dit)	1	100,0
Total	1	100,0
Pourcentage des présents de 1926 dans le recensements de 1911		16,7
Recensement de 1931	Nb	%
Total	0	100,0
Pourcentage des présents de 1931 dans le recensements de 1911		0,0
Recensement de 1936	Nb	%
Total	0	100,0
Pourcentage des présents de 1936 dans le recensements de 1911		0,0
<p>Observations :</p> <p>Le lieu-dit avec ses 6 habitants est composé de 2 maisons occupées par 3 ménages dont 2 ménages avec enfants.</p> <p>L'enfant de moins de 16 ans constitue 16,7 % de la population.</p> <p>Les 2 habitants de plus de 55 ans constituent 33 % de la population.</p> <p>Les métiers des chefs de famille sont : un journalier, un sabotier, un vigneron vivant avec sa mère.</p> <p>La population est native à 100 % du Cher dont 17 % de Sancerre.</p> <p>33,3 % de la population est connue dans d'autres recensements : % dans celui de 1876, 33 % dans celui de 1901, 0 % dans celui de 1921, 17 % dans celui de 1936.</p>		

Fontenay (lieu-dit)

Désignation	Quantité	Recensement 1911 (L166)	
Folio	1	N°72	
Nb de maisons occupées	4	N°1 au N°4	
		Nombre de ménages par maison	Nb
		1 ménage par maison	4
Nb de ménages	4	N°1 au N°4	
		Nb de personnes par ménage	Nb
		1 personnes	1
		2 personnes	1
		4 personnes	1
		6 personnes	1
		Nb de générations par ménage	Nb
		1 génération : époux	2
		2 géné. : époux, enfants	2
		2 géné. : époux, parents	0
		3 géné. : époux, parents, enfants	0
		3 géné. : époux, enfants, petit-enfants	0
		4 géné. : époux, parents, enfants, petits-enfants	0
		Nb de ménages ayant des employés	0
		Nb de ménages ayant des pensionnaires	0
			Époux et Épouse
Nb	3	1	0
%	75	25	0
avec enfant(s) < 18 ans		0	0

		<table border="1"> <tr> <th colspan="2">Couple non marié</th> <th>Nb</th> </tr> <tr> <td colspan="2">Homme et femme</td> <td>0</td> </tr> <tr> <td colspan="2">Deux femmes</td> <td>0</td> </tr> <tr> <td colspan="2">Deux hommes</td> <td>0</td> </tr> </table>	Couple non marié		Nb	Homme et femme		0	Deux femmes		0	Deux hommes		0																																			
Couple non marié		Nb																																															
Homme et femme		0																																															
Deux femmes		0																																															
Deux hommes		0																																															
Nb d'individus	13	N°1 au N°13, tous français																																															
Types d'individus <table border="1"> <tr> <th>Sexe</th> <th>M</th> <th>F</th> </tr> <tr> <td>Tous</td> <td>8</td> <td>5</td> </tr> <tr> <td>< 16 ans</td> <td>3</td> <td>1</td> </tr> <tr> <td>> 55 ans</td> <td>3</td> <td>2</td> </tr> </table>	Sexe	M	F	Tous	8	5	< 16 ans	3	1	> 55 ans	3	2		<table border="1"> <tr> <th colspan="2">Répartition des types d'individus</th> <th>Nb</th> </tr> <tr> <td colspan="2">Femme</td> <td>3</td> </tr> <tr> <td colspan="2">Fille</td> <td>2</td> </tr> <tr> <td colspan="2">Fils</td> <td>4</td> </tr> <tr> <td colspan="2">Homme (Chef)</td> <td>4</td> </tr> <tr> <td colspan="2">Patron</td> <td>0</td> </tr> </table> <p>Écart d'âge max. entre les individus d'un ménage : 53 ans</p>	Répartition des types d'individus		Nb	Femme		3	Fille		2	Fils		4	Homme (Chef)		4	Patron		0																	
Sexe	M	F																																															
Tous	8	5																																															
< 16 ans	3	1																																															
> 55 ans	3	2																																															
Répartition des types d'individus		Nb																																															
Femme		3																																															
Fille		2																																															
Fils		4																																															
Homme (Chef)		4																																															
Patron		0																																															
Professions	2	<table border="1"> <tr> <th colspan="2">Profession(s)</th> <th>Nb</th> </tr> <tr> <td colspan="2">Blanchisseuse</td> <td>1</td> </tr> <tr> <td colspan="2">Vigneron</td> <td>4</td> </tr> </table> <table border="1"> <tr> <th colspan="4">Profession(s)</th> </tr> <tr> <th></th> <th>Sexe M</th> <th>Sexe F</th> <th>Total</th> </tr> <tr> <td>Nombre</td> <td>4</td> <td>1</td> <td>5</td> </tr> <tr> <td>% / Nb Ind,</td> <td>50</td> <td>20</td> <td>38,5</td> </tr> </table>	Profession(s)		Nb	Blanchisseuse		1	Vigneron		4	Profession(s)					Sexe M	Sexe F	Total	Nombre	4	1	5	% / Nb Ind,	50	20	38,5																						
Profession(s)		Nb																																															
Blanchisseuse		1																																															
Vigneron		4																																															
Profession(s)																																																	
	Sexe M	Sexe F	Total																																														
Nombre	4	1	5																																														
% / Nb Ind,	50	20	38,5																																														
Lieux de naissance	3	<table border="1"> <tr> <th colspan="2">Lieux de naissance</th> <th>Nb</th> </tr> <tr> <td colspan="2">Saint-Satur (18233)</td> <td>5</td> </tr> <tr> <td colspan="2">Sancerre (18241)</td> <td>7</td> </tr> <tr> <td colspan="2">Verdigny (18274)</td> <td>1</td> </tr> </table> <table border="1"> <tr> <th colspan="5">Lieu(x) de naissance</th> </tr> <tr> <th>Nb</th> <th>Sexe M</th> <th>Sexe F</th> <th>Total</th> <th>%</th> </tr> <tr> <td>Sancerre</td> <td>5</td> <td>2</td> <td>7</td> <td>53,8</td> </tr> <tr> <td>Cher hors Sancerre</td> <td>3</td> <td>3</td> <td>6</td> <td>46,2</td> </tr> <tr> <td>Nièvre</td> <td>0</td> <td>0</td> <td>0</td> <td>0</td> </tr> <tr> <td>Paris, région parisienne</td> <td>0</td> <td>0</td> <td>0</td> <td>0</td> </tr> <tr> <td>Autres</td> <td>0</td> <td>0</td> <td>0</td> <td>0</td> </tr> </table>	Lieux de naissance		Nb	Saint-Satur (18233)		5	Sancerre (18241)		7	Verdigny (18274)		1	Lieu(x) de naissance					Nb	Sexe M	Sexe F	Total	%	Sancerre	5	2	7	53,8	Cher hors Sancerre	3	3	6	46,2	Nièvre	0	0	0	0	Paris, région parisienne	0	0	0	0	Autres	0	0	0	0
Lieux de naissance		Nb																																															
Saint-Satur (18233)		5																																															
Sancerre (18241)		7																																															
Verdigny (18274)		1																																															
Lieu(x) de naissance																																																	
Nb	Sexe M	Sexe F	Total	%																																													
Sancerre	5	2	7	53,8																																													
Cher hors Sancerre	3	3	6	46,2																																													
Nièvre	0	0	0	0																																													
Paris, région parisienne	0	0	0	0																																													
Autres	0	0	0	0																																													

Âge	Min : 5 ans Max : 72 Moy : 35,2	<p style="text-align: center;">Âge de la population</p>		
	Ecart Type : 26,3 né(e) entre 1839 et 1906			
1 ^{er} Prénoms (Nb > 1)	12	Prénom(s)		Nb
		Auguste		2
		Marie		2
		Paul		2
Patronymes (Nb > 1)	4	Patronymes H/F		Nb
		CANTIN		6
		LESIMPLE		4
		BOULAY		2
3 patronymes différents de femme à la naissance.				
Recherche des 13 habitants de 1911 dans les autres recensements				
Recensement de 1876			Nb	%
Fontenay (Lieu-dit)			4	100,0
Total			4	100,0
Pourcentage des présents de 1876 dans le recensements de 1911				30,8
Recensement de 1901			Nb	%
Fontenay (Lieu-dit)			7	100,0
Total			7	100,0
Pourcentage des présents de 1901 dans le recensements de 1911				53,8
Recensement de 1906			Nb	%
Fontenay (Lieu-dit)			12	100,0
Total			12	100,0
Pourcentage des présents de 1906 dans le recensements de 1911				92,3
Recensement de 1911			Nb	%
Habitants présents dans d'autres recensements			12	92,3
Habitants non présents dans d'autres recensements			1	7,7

Recensement de 1921	Nb	%
Fontenay (Lieu-dit)	5	100,0
Total	5	100,0
Pourcentage des présents de 1921 dans le recensements de 1911		38,5
Recensement de 1926	Nb	%
Amigny (Village)	1	33,3
Fontenay (Lieu-dit)	2	66,7
Total	3	100,0
Pourcentage des présents de 1926 dans le recensements de 1911		23,1
Recensement de 1931	Nb	%
Amigny (Village)	1	33,3
Fontenay (Lieu-dit)	2	66,7
Total	3	100,0
Pourcentage des présents de 1931 dans le recensements de 1911		23,1
Recensement de 1936	Nb	%
Amigny (Village)	1	33,3
Fontenay (Lieu-dit)	2	66,7
Total	3	100,0
Pourcentage des présents de 1936 dans le recensements de 1911		23,1
Observations :		
<p>Le lieu-dit est composé de 4 maisons occupées par 4 ménages dont 2 ménages avec enfants.</p> <p>Les 4 enfants de moins de 16 ans constituent 30,8 % de la population.</p> <p>Les 5 habitants de plus de 55 ans constituent 38,5 % de la population.</p> <p>Les habitants de sexe masculin sont 61,5 %.</p> <p>Les métiers des chefs de famille sont : quatre vignerons.</p> <p>La population est native à 100 % du Cher dont 54 % de Sancerre.</p> <p>92 % de la population est connue dans d'autres recensements : 31 % dans celui de 1876, 54 % dans celui de 1901, 38 % dans celui de 1921, 23 % dans celui de 1936.</p> <p>Trois des quatre chefs de famille ont comme prénom Auguste et le quatrième Augustin.</p>		

Saint Martin Pucelot (lieu-dit)

Désignation	Quantité	Recensement 1911 (L168)			
Folio	1	N°93			
Nb de maisons occupées	1	N°1 au N°2, 1 maison vacante N°2			
		Nombre de ménages par maison	Nb		
		1 ménage par maison	1		
Nb de ménages	1	N°1			
		Nb de personnes par ménage	Nb		
		1 personne	0		
		2 personnes	0		
		3 personnes	0		
		4 personnes	1		
		Nb de générations par ménage	Nb		
		1 génération : époux	0		
		2 génér. : époux, enfants	1		
		2 génér. : époux, parents	0		
		3 génér. : époux, parents, enfants	0		
		3 génér. : époux, enfants, petit-enfants	0		
		4 génér. : époux, parents, enfants, petits-enfants	0		
		Nb de ménages ayant des employés	0		
		Nb de ménages ayant des pensionnaires	0		
			Époux et Épouse	Époux sans Épouse	Épouse sans Époux
		Nb	1	0	0
%	100	0	0		
avec enfant(s) < 18 ans		0	0		

		<table border="1"> <tr> <th colspan="2">Couple non marié</th> <th>Nb</th> </tr> <tr> <td colspan="2">Homme et femme</td> <td>0</td> </tr> <tr> <td colspan="2">Deux femmes</td> <td>0</td> </tr> <tr> <td colspan="2">Deux hommes</td> <td>0</td> </tr> </table>	Couple non marié		Nb	Homme et femme		0	Deux femmes		0	Deux hommes		0																													
Couple non marié		Nb																																									
Homme et femme		0																																									
Deux femmes		0																																									
Deux hommes		0																																									
Nb d'individus	4	N°1 au N°4, tous français																																									
Types d'individus		<table border="1"> <tr> <th colspan="2">Répartition des types d'individus</th> <th>Nb</th> </tr> <tr> <td colspan="2">Femme</td> <td>1</td> </tr> <tr> <td colspan="2">Fils</td> <td>2</td> </tr> <tr> <td colspan="2">Homme (Chef)</td> <td>1</td> </tr> <tr> <td colspan="2">Patron</td> <td>1</td> </tr> </table> <p>Écart d'âge max. entre les individus d'un ménage : 34 ans</p>	Répartition des types d'individus		Nb	Femme		1	Fils		2	Homme (Chef)		1	Patron		1																										
Répartition des types d'individus		Nb																																									
Femme		1																																									
Fils		2																																									
Homme (Chef)		1																																									
Patron		1																																									
<table border="1"> <tr> <th>Sexe</th> <th>M</th> <th>F</th> </tr> <tr> <td>Tous</td> <td>3</td> <td>1</td> </tr> <tr> <td>< 16 ans</td> <td>1</td> <td>0</td> </tr> <tr> <td>> 55 ans</td> <td>0</td> <td>0</td> </tr> </table>	Sexe	M	F	Tous	3	1	< 16 ans	1	0	> 55 ans	0	0	1	<table border="1"> <tr> <th colspan="2">Profession(s)</th> <th>Nb</th> </tr> <tr> <td colspan="2">Vigneron</td> <td>2</td> </tr> <tr> <th colspan="4">Profession(s)</th> </tr> <tr> <th></th> <th>Sexe M</th> <th>Sexe F</th> <th>Total</th> </tr> <tr> <td>Nombre</td> <td>2</td> <td>0</td> <td>2</td> </tr> <tr> <td>% / Nb Ind,</td> <td>66,7</td> <td>0</td> <td>50</td> </tr> </table>	Profession(s)		Nb	Vigneron		2	Profession(s)					Sexe M	Sexe F	Total	Nombre	2	0	2	% / Nb Ind,	66,7	0	50							
Sexe	M	F																																									
Tous	3	1																																									
< 16 ans	1	0																																									
> 55 ans	0	0																																									
Profession(s)		Nb																																									
Vigneron		2																																									
Profession(s)																																											
	Sexe M	Sexe F	Total																																								
Nombre	2	0	2																																								
% / Nb Ind,	66,7	0	50																																								
Lieux de naissance	1	<table border="1"> <tr> <th colspan="2">Lieux de naissance</th> <th>Nb</th> </tr> <tr> <td colspan="2">Crézancy-en-Sancerre (18079)</td> <td>4</td> </tr> <tr> <th colspan="5">Lieu(x) de naissance</th> </tr> <tr> <th>Nb</th> <th>Sexe M</th> <th>Sexe F</th> <th>Total</th> <th>%</th> </tr> <tr> <td>Sancerre</td> <td>0</td> <td>0</td> <td>0</td> <td>0</td> </tr> <tr> <td>Cher hors Sancerre</td> <td>3</td> <td>1</td> <td>4</td> <td>100</td> </tr> <tr> <td>Nièvre</td> <td>0</td> <td>0</td> <td>0</td> <td>0</td> </tr> <tr> <td>Paris, région parisienne</td> <td>0</td> <td>0</td> <td>0</td> <td>0</td> </tr> <tr> <td>Autres</td> <td>0</td> <td>0</td> <td>0</td> <td>0</td> </tr> </table>	Lieux de naissance		Nb	Crézancy-en-Sancerre (18079)		4	Lieu(x) de naissance					Nb	Sexe M	Sexe F	Total	%	Sancerre	0	0	0	0	Cher hors Sancerre	3	1	4	100	Nièvre	0	0	0	0	Paris, région parisienne	0	0	0	0	Autres	0	0	0	0
Lieux de naissance		Nb																																									
Crézancy-en-Sancerre (18079)		4																																									
Lieu(x) de naissance																																											
Nb	Sexe M	Sexe F	Total	%																																							
Sancerre	0	0	0	0																																							
Cher hors Sancerre	3	1	4	100																																							
Nièvre	0	0	0	0																																							
Paris, région parisienne	0	0	0	0																																							
Autres	0	0	0	0																																							
Âge	<p>Min : 14 ans Max : 48 Moy : 31,5</p> <p>Ecart Type : 18,5</p> <p>né(e) entre 1863 et 1897</p>	<p>Âge de la population</p>																																									

1 ^{er} Prénoms (Nb > 1)	3	Prénom(s)	Nb
		Marie	2
Patronymes (Nb > 1)	1	Patronymes H/F	Nb
		TULON	4
1 patronyme de femme à la naissance : Chotard			
Recherche des 4 habitants de 1911 dans les autres recensements			
Recensement de 1876		Nb	%
Total		0	100,0
Pourcentage des présents de 1876 dans le recensements de 1911			0,0
Recensement de 1901		Nb	%
Total		0	100,0
Pourcentage des présents de 1901 dans le recensements de 1911			0,0
Recensement de 1906		Nb	%
Total		0	100,0
Pourcentage des présents de 1906 dans le recensements de 1911			0,0
Recensement de 1911		Nb	%
Habitants présents dans d'autres recensements		2	50,0
Habitants non présents dans d'autres recensements		2	50,0
Recensement de 1921		Nb	%
Total		0	100,0
Pourcentage des présents de 1921 dans le recensements de 1911			0,0
Recensement de 1926		Nb	%
Saint André (Rue)		2	100,0
Total		2	100,0
Pourcentage des présents de 1926 dans le recensements de 1911			50,0
Recensement de 1931		Nb	%
Faubourg Saint Ladre (Lieu-dit)		1	100,0
Total		1	100,0
Pourcentage des présents de 1931 dans le recensements de 1911			25,0

Recensement de 1936	Nb	%
Derepas (Rue)	1	100,0
Total	1	100,0
Pourcentage des présents de 1936 dans le recensements de 1911		25,0

Observations :

Le lieu-dit avec ses 4 habitants est composé d'une maison occupée par un ménage de vigneron avec enfants, tous natifs de Crézancy-en-Sancerre (18).

L'enfant de moins de 16 ans constitue 25 % de la population. Il porte le nom de Marie et c'est un garçon.

Aucun habitant de plus de 55 ans.

Les habitants de sexe masculin sont 75 %.

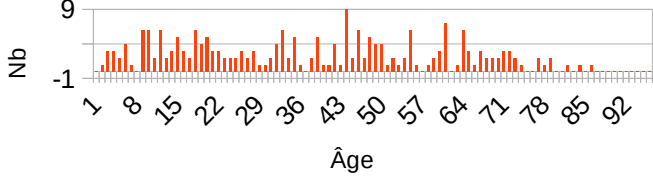
50 % de la population est connue dans d'autres recensements : 0 % dans celui de 1876, 0 % dans celui de 1901, 0 % dans celui de 1921, 25 % dans celui de 1936.

Amigny (village)

Désignation	Quantité	Recensement 1911 (L170)																																				
Folio	8	N°86 au N°93																																				
Nb de maisons occupées	66	<p>N°1 au N°77, 11 maisons vacantes N°15, N°32, N°33, N°34, N°39, N°50, N°54, N°66, N°72, N°73, N°74</p> <table border="1"> <thead> <tr> <th>Nombre de ménages par maison</th> <th>Nb</th> </tr> </thead> <tbody> <tr> <td>1 ménage par maison</td> <td>65</td> </tr> <tr> <td>2 ménages par maison</td> <td>1</td> </tr> </tbody> </table>	Nombre de ménages par maison	Nb	1 ménage par maison	65	2 ménages par maison	1																														
Nombre de ménages par maison	Nb																																					
1 ménage par maison	65																																					
2 ménages par maison	1																																					
Nb de ménages	67	<table border="1"> <thead> <tr> <th>Nb de personnes par ménage</th> <th>Nb</th> </tr> </thead> <tbody> <tr> <td>1 personnes</td> <td>13</td> </tr> <tr> <td>2 personnes</td> <td>15</td> </tr> <tr> <td>3 personnes</td> <td>15</td> </tr> <tr> <td>4 personnes</td> <td>8</td> </tr> <tr> <td>5 personnes</td> <td>8</td> </tr> <tr> <td>6 personnes</td> <td>2</td> </tr> <tr> <td>7 personnes</td> <td>5</td> </tr> <tr> <td>8 personnes</td> <td>1</td> </tr> </tbody> </table> <table border="1"> <thead> <tr> <th>Nb de générations par ménage</th> <th>Nb</th> </tr> </thead> <tbody> <tr> <td>1 génération : époux</td> <td>26</td> </tr> <tr> <td>2 géné. : époux, enfants</td> <td>29</td> </tr> <tr> <td>2 géné. : époux, parents</td> <td>2</td> </tr> <tr> <td>3 géné. : époux, parents, enfants</td> <td>6</td> </tr> <tr> <td>3 géné. : époux, enfants, petit-enfants</td> <td>4</td> </tr> <tr> <td>4 géné. : époux, parents, enfants, petits-enfants</td> <td>0</td> </tr> </tbody> </table> <table border="1"> <tbody> <tr> <td>Nb de ménages ayant des employés</td> <td>6</td> </tr> <tr> <td>Nb de ménages ayant des pensionnaires</td> <td>0</td> </tr> </tbody> </table>	Nb de personnes par ménage	Nb	1 personnes	13	2 personnes	15	3 personnes	15	4 personnes	8	5 personnes	8	6 personnes	2	7 personnes	5	8 personnes	1	Nb de générations par ménage	Nb	1 génération : époux	26	2 géné. : époux, enfants	29	2 géné. : époux, parents	2	3 géné. : époux, parents, enfants	6	3 géné. : époux, enfants, petit-enfants	4	4 géné. : époux, parents, enfants, petits-enfants	0	Nb de ménages ayant des employés	6	Nb de ménages ayant des pensionnaires	0
Nb de personnes par ménage	Nb																																					
1 personnes	13																																					
2 personnes	15																																					
3 personnes	15																																					
4 personnes	8																																					
5 personnes	8																																					
6 personnes	2																																					
7 personnes	5																																					
8 personnes	1																																					
Nb de générations par ménage	Nb																																					
1 génération : époux	26																																					
2 géné. : époux, enfants	29																																					
2 géné. : époux, parents	2																																					
3 géné. : époux, parents, enfants	6																																					
3 géné. : époux, enfants, petit-enfants	4																																					
4 géné. : époux, parents, enfants, petits-enfants	0																																					
Nb de ménages ayant des employés	6																																					
Nb de ménages ayant des pensionnaires	0																																					

		<table border="1"> <thead> <tr> <th></th> <th>Époux et Épouse</th> <th>Époux sans Épouse</th> <th>Épouse sans Époux</th> </tr> </thead> <tbody> <tr> <td>Nb</td> <td>48</td> <td>5</td> <td>14</td> </tr> <tr> <td>%</td> <td>71,6</td> <td>7,5</td> <td>20,9</td> </tr> <tr> <td>avec enfant(s) < 18 ans</td> <td></td> <td>0</td> <td>1</td> </tr> </tbody> </table> <p>- ménage n°29 : Femme (Chef), son fils de 17 ans, et sa mère,</p> <table border="1"> <thead> <tr> <th>Couple non marié</th> <th>Nb</th> </tr> </thead> <tbody> <tr> <td>Homme et femme</td> <td>0</td> </tr> <tr> <td>Deux femmes</td> <td>0</td> </tr> <tr> <td>Deux hommes</td> <td>0</td> </tr> </tbody> </table>		Époux et Épouse	Époux sans Épouse	Épouse sans Époux	Nb	48	5	14	%	71,6	7,5	20,9	avec enfant(s) < 18 ans		0	1	Couple non marié	Nb	Homme et femme	0	Deux femmes	0	Deux hommes	0										
	Époux et Épouse	Époux sans Épouse	Épouse sans Époux																																	
Nb	48	5	14																																	
%	71,6	7,5	20,9																																	
avec enfant(s) < 18 ans		0	1																																	
Couple non marié	Nb																																			
Homme et femme	0																																			
Deux femmes	0																																			
Deux hommes	0																																			
Nb d'individus	215	N°1 au N°215, tous français																																		
Types d'individus		<table border="1"> <thead> <tr> <th>Répartition des types d'individus</th> <th>Nb</th> </tr> </thead> <tbody> <tr><td>Beau-père</td><td>1</td></tr> <tr><td>Belle-fille</td><td>2</td></tr> <tr><td>Belle-mère</td><td>4</td></tr> <tr><td>Employé</td><td>6</td></tr> <tr><td>Femme</td><td>48</td></tr> <tr><td>Femme (Chef)</td><td>13</td></tr> <tr><td>Fille</td><td>31</td></tr> <tr><td>Fils</td><td>41</td></tr> <tr><td>Gendre</td><td>2</td></tr> <tr><td>Homme (Chef)</td><td>53</td></tr> <tr><td>Mère</td><td>3</td></tr> <tr><td>Père</td><td>1</td></tr> <tr><td>Petit fils</td><td>2</td></tr> <tr><td>Petite fille</td><td>6</td></tr> <tr><td>Sœur</td><td>1</td></tr> <tr><td>Veuve</td><td>1</td></tr> </tbody> </table> <p>Écart d'âge max. entre les individus d'un ménage : 84 ans</p>	Répartition des types d'individus	Nb	Beau-père	1	Belle-fille	2	Belle-mère	4	Employé	6	Femme	48	Femme (Chef)	13	Fille	31	Fils	41	Gendre	2	Homme (Chef)	53	Mère	3	Père	1	Petit fils	2	Petite fille	6	Sœur	1	Veuve	1
Répartition des types d'individus	Nb																																			
Beau-père	1																																			
Belle-fille	2																																			
Belle-mère	4																																			
Employé	6																																			
Femme	48																																			
Femme (Chef)	13																																			
Fille	31																																			
Fils	41																																			
Gendre	2																																			
Homme (Chef)	53																																			
Mère	3																																			
Père	1																																			
Petit fils	2																																			
Petite fille	6																																			
Sœur	1																																			
Veuve	1																																			
Professions	13	<table border="1"> <thead> <tr> <th>Profession(s)</th> <th>Nb</th> </tr> </thead> <tbody> <tr><td>Cantonnier</td><td>1</td></tr> <tr><td>Charron</td><td>1</td></tr> <tr><td>Cultivateur</td><td>3</td></tr> <tr><td>Domestique</td><td>6</td></tr> <tr><td>Employé à la mairie</td><td>1</td></tr> </tbody> </table>	Profession(s)	Nb	Cantonnier	1	Charron	1	Cultivateur	3	Domestique	6	Employé à la mairie	1																						
Profession(s)	Nb																																			
Cantonnier	1																																			
Charron	1																																			
Cultivateur	3																																			
Domestique	6																																			
Employé à la mairie	1																																			

		<table border="1"> <tbody> <tr> <td>Épicier</td> <td>1</td> </tr> <tr> <td>Épicière</td> <td>1</td> </tr> <tr> <td>Institutrice publique</td> <td>1</td> </tr> <tr> <td>Journalier</td> <td>2</td> </tr> <tr> <td>Maréchal Ferrant</td> <td>1</td> </tr> <tr> <td>Vigneron</td> <td>57</td> </tr> <tr> <td>Vigneronne</td> <td>9</td> </tr> <tr> <td>Viticulteur</td> <td>1</td> </tr> </tbody> </table>	Épicier	1	Épicière	1	Institutrice publique	1	Journalier	2	Maréchal Ferrant	1	Vigneron	57	Vigneronne	9	Viticulteur	1																			
Épicier	1																																				
Épicière	1																																				
Institutrice publique	1																																				
Journalier	2																																				
Maréchal Ferrant	1																																				
Vigneron	57																																				
Vigneronne	9																																				
Viticulteur	1																																				
		<table border="1"> <thead> <tr> <th colspan="4">Profession(s)</th> </tr> <tr> <th></th> <th>Sexe M</th> <th>Sexe F</th> <th>Total</th> </tr> </thead> <tbody> <tr> <td>Nombre</td> <td>74</td> <td>11</td> <td>85</td> </tr> <tr> <td>% / Nb Ind,</td> <td>69,8</td> <td>10,1</td> <td>39,5</td> </tr> </tbody> </table>	Profession(s)					Sexe M	Sexe F	Total	Nombre	74	11	85	% / Nb Ind,	69,8	10,1	39,5																			
Profession(s)																																					
	Sexe M	Sexe F	Total																																		
Nombre	74	11	85																																		
% / Nb Ind,	69,8	10,1	39,5																																		
Lieux de naissance	15	<table border="1"> <thead> <tr> <th>Lieux de naissance</th> <th>Nb</th> </tr> </thead> <tbody> <tr> <td>Bué (18039)</td> <td>7</td> </tr> <tr> <td>Crézancy-en-Sancerre (18079)</td> <td>1</td> </tr> <tr> <td>Henrichemont (18109)</td> <td>1</td> </tr> <tr> <td>Inconnu (00000)</td> <td>1</td> </tr> <tr> <td>Jars (18117)</td> <td>1</td> </tr> <tr> <td>Menetou-Râtel (18144)</td> <td>2</td> </tr> <tr> <td>Paris 18e (75)</td> <td>1</td> </tr> <tr> <td>Saint-Satur (18233)</td> <td>1</td> </tr> <tr> <td>Sainte-Gemme-en-Sancerrois (18208)</td> <td>1</td> </tr> <tr> <td>Sancerre (18241)</td> <td>180</td> </tr> <tr> <td>Sens-Beaujeu (18249)</td> <td>1</td> </tr> <tr> <td>Sury-en-Vaux (18258)</td> <td>11</td> </tr> <tr> <td>Thauvenay (18262)</td> <td>3</td> </tr> <tr> <td>Villegenon (18284)</td> <td>1</td> </tr> <tr> <td>Vinon (18287)</td> <td>3</td> </tr> </tbody> </table>	Lieux de naissance	Nb	Bué (18039)	7	Crézancy-en-Sancerre (18079)	1	Henrichemont (18109)	1	Inconnu (00000)	1	Jars (18117)	1	Menetou-Râtel (18144)	2	Paris 18e (75)	1	Saint-Satur (18233)	1	Sainte-Gemme-en-Sancerrois (18208)	1	Sancerre (18241)	180	Sens-Beaujeu (18249)	1	Sury-en-Vaux (18258)	11	Thauvenay (18262)	3	Villegenon (18284)	1	Vinon (18287)	3			
Lieux de naissance	Nb																																				
Bué (18039)	7																																				
Crézancy-en-Sancerre (18079)	1																																				
Henrichemont (18109)	1																																				
Inconnu (00000)	1																																				
Jars (18117)	1																																				
Menetou-Râtel (18144)	2																																				
Paris 18e (75)	1																																				
Saint-Satur (18233)	1																																				
Sainte-Gemme-en-Sancerrois (18208)	1																																				
Sancerre (18241)	180																																				
Sens-Beaujeu (18249)	1																																				
Sury-en-Vaux (18258)	11																																				
Thauvenay (18262)	3																																				
Villegenon (18284)	1																																				
Vinon (18287)	3																																				
		<table border="1"> <thead> <tr> <th colspan="5">Lieu(x) de naissance</th> </tr> <tr> <th>Nb</th> <th>Sexe M</th> <th>Sexe F</th> <th>Total</th> <th>%</th> </tr> </thead> <tbody> <tr> <td>Sancerre</td> <td>90</td> <td>90</td> <td>180</td> <td>83,7</td> </tr> <tr> <td>Cher hors Sancerre</td> <td>15</td> <td>18</td> <td>33</td> <td>15,3</td> </tr> <tr> <td>Nièvre</td> <td>0</td> <td>0</td> <td>0</td> <td>0</td> </tr> <tr> <td>Paris, région parisienne</td> <td>0</td> <td>1</td> <td>1</td> <td>0,5</td> </tr> <tr> <td>Autres</td> <td>1</td> <td>0</td> <td>1</td> <td>0,5</td> </tr> </tbody> </table>	Lieu(x) de naissance					Nb	Sexe M	Sexe F	Total	%	Sancerre	90	90	180	83,7	Cher hors Sancerre	15	18	33	15,3	Nièvre	0	0	0	0	Paris, région parisienne	0	1	1	0,5	Autres	1	0	1	0,5
Lieu(x) de naissance																																					
Nb	Sexe M	Sexe F	Total	%																																	
Sancerre	90	90	180	83,7																																	
Cher hors Sancerre	15	18	33	15,3																																	
Nièvre	0	0	0	0																																	
Paris, région parisienne	0	1	1	0,5																																	
Autres	1	0	1	0,5																																	

<p>Âge</p>	<p>Min : 1 an Max : 85 Moy : 36,9</p> <p>Ecart Type : 21,8</p> <p>né(e) entre 1826 et 1910</p>	<p style="text-align: center;">Âge de la population</p> 																																																										
<p>1^{er} Prénoms (Nb > 1)</p>	<p>101</p>	<table border="1"> <thead> <tr> <th>Prénom(s)</th> <th>Nb</th> </tr> </thead> <tbody> <tr><td>Marie</td><td>45</td></tr> <tr><td>François</td><td>12</td></tr> <tr><td>Louis</td><td>11</td></tr> <tr><td>Jeanne</td><td>5</td></tr> <tr><td>Camille</td><td>4</td></tr> <tr><td>Charles</td><td>4</td></tr> <tr><td>Emile</td><td>4</td></tr> <tr><td>Joseph</td><td>4</td></tr> <tr><td>Jules</td><td>4</td></tr> <tr><td>Louise</td><td>4</td></tr> <tr><td>Blanche</td><td>3</td></tr> <tr><td>Georges</td><td>3</td></tr> <tr><td>Jean</td><td>3</td></tr> <tr><td>Marcel</td><td>3</td></tr> <tr><td>Marguerite</td><td>3</td></tr> <tr><td>Victor</td><td>3</td></tr> <tr><td>Arthur</td><td>2</td></tr> <tr><td>Clovis</td><td>2</td></tr> <tr><td>Étienne</td><td>2</td></tr> <tr><td>Ferdinand</td><td>2</td></tr> <tr><td>Félix</td><td>2</td></tr> <tr><td>Hélène</td><td>2</td></tr> <tr><td>Joséphine</td><td>2</td></tr> <tr><td>Justine</td><td>2</td></tr> <tr><td>Léon</td><td>2</td></tr> <tr><td>Marcelle</td><td>2</td></tr> <tr><td>Michel</td><td>2</td></tr> <tr><td>Napoléon</td><td>2</td></tr> </tbody> </table>	Prénom(s)	Nb	Marie	45	François	12	Louis	11	Jeanne	5	Camille	4	Charles	4	Emile	4	Joseph	4	Jules	4	Louise	4	Blanche	3	Georges	3	Jean	3	Marcel	3	Marguerite	3	Victor	3	Arthur	2	Clovis	2	Étienne	2	Ferdinand	2	Félix	2	Hélène	2	Joséphine	2	Justine	2	Léon	2	Marcelle	2	Michel	2	Napoléon	2
Prénom(s)	Nb																																																											
Marie	45																																																											
François	12																																																											
Louis	11																																																											
Jeanne	5																																																											
Camille	4																																																											
Charles	4																																																											
Emile	4																																																											
Joseph	4																																																											
Jules	4																																																											
Louise	4																																																											
Blanche	3																																																											
Georges	3																																																											
Jean	3																																																											
Marcel	3																																																											
Marguerite	3																																																											
Victor	3																																																											
Arthur	2																																																											
Clovis	2																																																											
Étienne	2																																																											
Ferdinand	2																																																											
Félix	2																																																											
Hélène	2																																																											
Joséphine	2																																																											
Justine	2																																																											
Léon	2																																																											
Marcelle	2																																																											
Michel	2																																																											
Napoléon	2																																																											

		Paul	2		
		Pierre	2		
		Raymond	2		
Patronymes (Nb > 1)	31	Patronymes H/F	Nb		
		BERNEAU	40		
		LESIMPLE	25		
		PLANCHON	20		
		VATTAN	15		
		DAULNY	11		
		SALMON	11		
		DENIZOT	9		
		BAILLY	8		
		FAVARD	8		
		BALLAND	7		
		PINARD	7		
		PINON	6		
		ROGER	6		
		COTTAT	5		
		MELLOT	5		
		POUILLOT	5		
		CHERRIER	4		
		CHOLLET	3		
		MOREUX	3		
		GODON	2		
		MILLON	2		
		NAUDET	2		
		SAUJOT	2		
		TORTERAT	2		
		32 patronymes différents de femmes à la naissance, dont :			
		Patronymes naissance des femmes		Nb > 1	
		Lesimple		12	
		Berneau		6	
		Planchon		6	
		Poirier		4	
		Salmon		4	
Balland		3			
Bailly		2			

		Baudry	2
		Favard	2
		Moreux	2
		Pinon	2
Recherche des 215 habitants de 1911 dans les autres recensements			
Recensement de 1876		Nb	%
Amigny (Village)		86	97,7
Chavignol (Village)		1	1,1
Petits Remparts (Rue des)		1	1,1
Total		88	100,0
Pourcentage des présents de 1876 dans le recensements de 1911			40,9
Recensement de 1901		Nb	%
Amigny (Village)		153	98,7
Basse des Remparts (Rue)		1	0,6
Halle (Place de la)		1	0,6
Total		155	100,0
Pourcentage des présents de 1901 dans le recensements de 1911			72,1
Recensement de 1906		Nb	%
Amigny (Village)		178	96,7
Basse des Remparts (Rue)		1	0,5
Saint Martin (Rue)		5	2,7
Total		184	100,0
Pourcentage des présents de 1906 dans le recensements de 1911			85,6
Recensement de 1911		Nb	%
Habitants présents dans d'autres recensements		204	94,9
Habitants non présents dans d'autres recensements		11	5,1

Recensement de 1921	Nb	%
Amigny (Village)	128	92,1
Basse des Remparts (Rue)	1	0,7
Chavignol (Ruelle de)	2	1,4
Porte César (Rue de la)	1	0,7
Porte Vieille (Rue)	2	1,4
Puits Paulton (Rue du)	1	0,7
Rempart des Augustins (Rue)	1	0,7
Saint Martin (Rue)	3	2,2
Total	139	100,0
Pourcentage des présents de 1921 dans le recensements de 1911		64,7
Recensement de 1926	Nb	%
Amigny (Village)	113	92,6
Basse des Remparts (Rue)	1	0,8
Chavignol (Ruelle de)	1	0,8
Nationale (Avenue)	1	0,8
Porte César (Rue de la)	1	0,8
Porte Serrure (Rue)	1	0,8
Porte Vieille (Rue)	1	0,8
Puits Paulton (Rue du)	2	1,6
Saint André (Rue)	1	0,8
Total	122	100,0
Pourcentage des présents de 1926 dans le recensements de 1911		56,7
Recensement de 1931	Nb	%
Amigny (Village)	95	92,2
Basse des Remparts (Rue)	1	1,0
Chavignol (Ruelle de)	1	1,0
Porte César (Rue de la)	1	1,0
Porte Serrure (Rue)	1	1,0
Porte Vieille (Rue)	1	1,0
Puits Paulton (Rue du)	2	2,0
Serre Coeur (Rue)	1	1,0
Total	103	100,0
Pourcentage des présents de 1931 dans le recensements de 1911		47,9

Recensement de 1936	Nb	%
Amigny (Village)	80	8,9
Basse des Remparts (Rue)	1	1,1
Charité (Route de la)	1	1,1
Porte Serrure (Rue)	1	1,1
Porte Vieille (Rue)	1	1,1
Puits Paulton (Rue du)	2	2,2
Saint Martin (Lieu-dit)	2	2,2
Serre Coeur (Rue)	1	1,1
Trois Piliers (Rue des)	1	1,1
Total	90	100,0
Pourcentage des présents de 1936 dans le recensements de 1911		41,9

Observations :

Le village avec ses 215 habitants est composée de 11 maisons vacantes et de 66 maisons occupées par 67 ménages dont 39 ménages avec enfants ou petit-enfants.

Les 47 enfants de moins de 16 ans constituent 21,9 % de la population.

Les 50 habitants de plus de 55 ans constituent 23,3 % de la population.

Les habitants de sexe féminin sont 50,7 %.

Les métiers des chefs de famille sont : une institutrice publique, un cantonnier, un charron, un maréchal ferrant, un épicier, une épicière, deux cultivateurs, deux journaliers, trente sept vigneron, un viticulteur, six vigneronnes.

La population est native à 99 % du Cher dont 84 % de Sancerre.

95 % de la population est connue dans d'autres recensements : 41 % dans celui de 1876, 72 % dans celui de 1901, 65 % dans celui de 1921, 42 % dans celui de 1936.

Une famille monoparentale est présente.

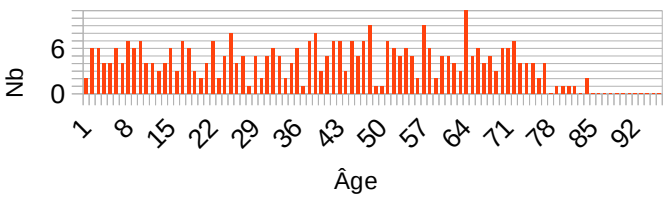
Chavignol (village)

Désignation	Quantité	Recensement 1911 (L180)																				
Folio	12	N°75 au N°86																				
Nb de maisons occupées	123	N°1 au N°125, 2 maisons vacantes N°124 et N°125																				
		<table border="1"> <thead> <tr> <th>Nombre de ménages par maison</th> <th>Nb</th> </tr> </thead> <tbody> <tr> <td>1 ménage par maison</td> <td>123</td> </tr> </tbody> </table>	Nombre de ménages par maison	Nb	1 ménage par maison	123																
		Nombre de ménages par maison	Nb																			
1 ménage par maison	123																					
Nb de ménages	123	N°1 au N°123																				
		<table border="1"> <thead> <tr> <th>Nb de personnes par ménage</th> <th>Nb</th> </tr> </thead> <tbody> <tr> <td>1 personne</td> <td>14</td> </tr> <tr> <td>2 personnes</td> <td>44</td> </tr> <tr> <td>3 personnes</td> <td>22</td> </tr> <tr> <td>4 personnes</td> <td>23</td> </tr> <tr> <td>5 personnes</td> <td>12</td> </tr> <tr> <td>6 personnes</td> <td>4</td> </tr> <tr> <td>7 personnes</td> <td>2</td> </tr> <tr> <td>9 personnes</td> <td>1</td> </tr> <tr> <td>11 personnes</td> <td>1</td> </tr> </tbody> </table>	Nb de personnes par ménage	Nb	1 personne	14	2 personnes	44	3 personnes	22	4 personnes	23	5 personnes	12	6 personnes	4	7 personnes	2	9 personnes	1	11 personnes	1
		Nb de personnes par ménage	Nb																			
		1 personne	14																			
		2 personnes	44																			
		3 personnes	22																			
		4 personnes	23																			
		5 personnes	12																			
		6 personnes	4																			
		7 personnes	2																			
		9 personnes	1																			
		11 personnes	1																			
		<table border="1"> <thead> <tr> <th>Nb de générations par ménage</th> <th>Nb</th> </tr> </thead> <tbody> <tr> <td>1 génération : époux</td> <td>53</td> </tr> <tr> <td>2 généré. : époux, enfants</td> <td>58</td> </tr> <tr> <td>2 généré. : époux, parents</td> <td>0</td> </tr> <tr> <td>2 généré. : époux, petit-enfants</td> <td>2</td> </tr> <tr> <td>3 généré. : époux, parents, enfants</td> <td>6</td> </tr> <tr> <td>3 généré. : époux, enfants, petit-enfants</td> <td>4</td> </tr> <tr> <td>4 généré. : époux, parents, enfants, petits-enfants</td> <td>0</td> </tr> </tbody> </table>	Nb de générations par ménage	Nb	1 génération : époux	53	2 généré. : époux, enfants	58	2 généré. : époux, parents	0	2 généré. : époux, petit-enfants	2	3 généré. : époux, parents, enfants	6	3 généré. : époux, enfants, petit-enfants	4	4 généré. : époux, parents, enfants, petits-enfants	0				
		Nb de générations par ménage	Nb																			
		1 génération : époux	53																			
		2 généré. : époux, enfants	58																			
2 généré. : époux, parents	0																					
2 généré. : époux, petit-enfants	2																					
3 généré. : époux, parents, enfants	6																					
3 généré. : époux, enfants, petit-enfants	4																					
4 généré. : époux, parents, enfants, petits-enfants	0																					
<table border="1"> <tbody> <tr> <td>Nb de ménages ayant des employés</td> <td>10</td> </tr> <tr> <td>Nb de ménages ayant des pensionnaires</td> <td>6</td> </tr> </tbody> </table>	Nb de ménages ayant des employés	10	Nb de ménages ayant des pensionnaires	6																		
Nb de ménages ayant des employés	10																					
Nb de ménages ayant des pensionnaires	6																					

		<table border="1"> <tr> <td></td> <td>Époux et Épouse</td> <td>Époux sans Épouse</td> <td>Épouse sans Époux</td> </tr> <tr> <td>Nb</td> <td>87</td> <td>19</td> <td>18</td> </tr> <tr> <td>%</td> <td>70,7</td> <td>15,4</td> <td>14,6</td> </tr> <tr> <td>avec enfant(s) < 18 ans</td> <td></td> <td>0</td> <td>3</td> </tr> </table> <p>- ménage n°51 : Femme (Chef), son fils de 21 ans, et 4 nourrissons de 10 ans, 9 ans, 8 ans et 1 an (pupille de la nation) - ménage n°66 : Femme (Chef) et de petits enfants de 15 ans et 9 ans, - ménage n°76 : Femme (Chef) et sa fille de 16 ans.</p> <table border="1"> <tr> <td colspan="2">Couple non marié</td> <td>Nb</td> </tr> <tr> <td colspan="2">Homme et femme</td> <td>0</td> </tr> <tr> <td colspan="2">Deux femmes</td> <td>0</td> </tr> <tr> <td colspan="2">Deux hommes</td> <td>0</td> </tr> </table>		Époux et Épouse	Époux sans Épouse	Épouse sans Époux	Nb	87	19	18	%	70,7	15,4	14,6	avec enfant(s) < 18 ans		0	3	Couple non marié		Nb	Homme et femme		0	Deux femmes		0	Deux hommes		0																																						
	Époux et Épouse	Époux sans Épouse	Épouse sans Époux																																																																	
Nb	87	19	18																																																																	
%	70,7	15,4	14,6																																																																	
avec enfant(s) < 18 ans		0	3																																																																	
Couple non marié		Nb																																																																		
Homme et femme		0																																																																		
Deux femmes		0																																																																		
Deux hommes		0																																																																		
Nb d'individus	378	N°1 au N°378, tous français																																																																		
Types d'individus		<table border="1"> <tr> <td colspan="2">Répartition des types d'individus</td> <td>Nb</td> </tr> <tr> <td colspan="2">Beau-père</td> <td>2</td> </tr> <tr> <td colspan="2">Belle-fille</td> <td>7</td> </tr> <tr> <td colspan="2">Belle-mère</td> <td>1</td> </tr> <tr> <td colspan="2">Employé</td> <td>2</td> </tr> <tr> <td colspan="2">Employée</td> <td>8</td> </tr> <tr> <td colspan="2">Femme</td> <td>87</td> </tr> <tr> <td colspan="2">Femme (Chef)</td> <td>18</td> </tr> <tr> <td colspan="2">Fille</td> <td>50</td> </tr> <tr> <td colspan="2">Fils</td> <td>64</td> </tr> <tr> <td colspan="2">Frère</td> <td>2</td> </tr> <tr> <td colspan="2">Gendre</td> <td>2</td> </tr> <tr> <td colspan="2">Homme (Chef)</td> <td>106</td> </tr> <tr> <td colspan="2">Mère</td> <td>3</td> </tr> <tr> <td colspan="2">Neveu</td> <td>1</td> </tr> <tr> <td colspan="2">Nourrisson</td> <td>5</td> </tr> <tr> <td colspan="2">Nourrisson (F)</td> <td>4</td> </tr> <tr> <td colspan="2">Pensionnaire</td> <td>1</td> </tr> <tr> <td colspan="2">Pensionnaire (F)</td> <td>4</td> </tr> <tr> <td colspan="2">Petit fils</td> <td>5</td> </tr> <tr> <td colspan="2">Petite fille</td> <td>5</td> </tr> <tr> <td colspan="2">Sœur</td> <td>1</td> </tr> </table>	Répartition des types d'individus		Nb	Beau-père		2	Belle-fille		7	Belle-mère		1	Employé		2	Employée		8	Femme		87	Femme (Chef)		18	Fille		50	Fils		64	Frère		2	Gendre		2	Homme (Chef)		106	Mère		3	Neveu		1	Nourrisson		5	Nourrisson (F)		4	Pensionnaire		1	Pensionnaire (F)		4	Petit fils		5	Petite fille		5	Sœur		1
Répartition des types d'individus		Nb																																																																		
Beau-père		2																																																																		
Belle-fille		7																																																																		
Belle-mère		1																																																																		
Employé		2																																																																		
Employée		8																																																																		
Femme		87																																																																		
Femme (Chef)		18																																																																		
Fille		50																																																																		
Fils		64																																																																		
Frère		2																																																																		
Gendre		2																																																																		
Homme (Chef)		106																																																																		
Mère		3																																																																		
Neveu		1																																																																		
Nourrisson		5																																																																		
Nourrisson (F)		4																																																																		
Pensionnaire		1																																																																		
Pensionnaire (F)		4																																																																		
Petit fils		5																																																																		
Petite fille		5																																																																		
Sœur		1																																																																		
	<table border="1"> <tr> <td>Sexe</td> <td>M</td> <td>F</td> </tr> <tr> <td>Tous</td> <td>189</td> <td>189</td> </tr> <tr> <td>< 16 ans</td> <td>40</td> <td>36</td> </tr> <tr> <td>> 55 ans</td> <td>61</td> <td>50</td> </tr> </table>	Sexe	M	F	Tous	189	189	< 16 ans	40	36	> 55 ans	61	50																																																							
Sexe	M	F																																																																		
Tous	189	189																																																																		
< 16 ans	40	36																																																																		
> 55 ans	61	50																																																																		

		Écart d'âge max. entre les individus d'un ménage : 72 ans																			
Professions	20	Profession(s)		Nb																	
		Boulangier		2																	
		Cantonnier		1																	
		Charron		1																	
		Couturière		7																	
		Cultivateur		2																	
		Curé		1																	
		Domestique		8																	
		Employé		1																	
		Épicier		1																	
		Garde champêtre		1																	
		Instituteur public		1																	
		Institutrice publique		1																	
		Maçon		1																	
		Maréchal Ferrant		1																	
		Ménagère		1																	
		Propriétaire		1																	
		Sabotier		4																	
		Tonnelier		1																	
		Vigneron		112																	
Vigneronne		3																			
		<table border="1"> <thead> <tr> <th colspan="4">Profession(s)</th> </tr> <tr> <th></th> <th>Sexe M</th> <th>Sexe F</th> <th>Total</th> </tr> </thead> <tbody> <tr> <td>Nombre</td> <td>130</td> <td>21</td> <td>151</td> </tr> <tr> <td>% / Nb Ind,</td> <td>68,8</td> <td>11,1</td> <td>39,9</td> </tr> </tbody> </table>				Profession(s)					Sexe M	Sexe F	Total	Nombre	130	21	151	% / Nb Ind,	68,8	11,1	39,9
Profession(s)																					
	Sexe M	Sexe F	Total																		
Nombre	130	21	151																		
% / Nb Ind,	68,8	11,1	39,9																		
Lieux de naissance	33	Lieux de naissance		Nb																	
		Argent-sur-Sauldre (18011)		1																	
		Aubinges (18016)		1																	
		Bannay (18020)		1																	
		Bourges (18033)		8																	
		Brinon-sur-Sauldre (18037)		1																	
		Bué (18039)		8																	
		Châtres-sur-Cher (41044)		1																	
		Corgoloin (21194)		1																	
		Cosne-Cours-sur-Loire (58086)		1																	

		Couargues (18074)	1			
		Crézancy-en-Sancerre (18079)	5			
		Dampierre-en-Crot (18084)	1			
		Fussy (18097)	1			
		Jalognes (18116)	3			
		Jars (18117)	1			
		Levallois-Perret (92044)	1			
		Mehun-sur-Yèvre (18141)	1			
		Menetou-Râtel (18144)	6			
		Molompize (15127)	1			
		Ménétréol-sous-Sancerre (18146)	9			
		Méry-ès-Bois (18149)	1			
		Neuvy-Deux-Clochers (18163)	1			
		Nohant-en-Graçay (18167)	1			
		Noyer (le) (18168)	2			
		Paris (75)	3			
		Pupille (00001) (00001)	1			
		Quantilly (18189)	1			
		Rezay (18193)	1			
		Saint-Satur (18233)	2			
		Sancerre (18241)	284			
		Sens-Beaujeu (18249)	2			
		Signy-Signets (77451)	1			
		Sury-en-Vaux (18258)	9			
		Thauvenay (18262)	4			
		Veaugues (18272)	1			
		Verdigny (18274)	8			
		Villegenon (18284)	1			
		Vinon (18287)	2			
		Lieu(x) de naissance				
		Nb	Sexe M	Sexe F	Total	%
		Sancerre	158	126	284	75,1
		Cher hors Sancerre	29	55	84	22,2
		Nièvre	0	1	1	0,3
		Paris, région parisienne	1	4	5	1,3
		Autres	2	2	4	1,1

<p>Âge</p>	<p>Min : 0 an Max : 83 Moy : 39</p> <p>Ecart Type : 22,5</p> <p>né(e) entre 1828 et 1911</p>	<p style="text-align: center;">Âge de la population</p> 																																																												
<p>1^{er} Prénoms (Nb > 1)</p>	<p>136</p>	<table border="1"> <thead> <tr> <th>Prénom(s)</th> <th>Nb</th> </tr> </thead> <tbody> <tr><td>Marie</td><td>76</td></tr> <tr><td>Louis</td><td>29</td></tr> <tr><td>François</td><td>17</td></tr> <tr><td>Jean</td><td>17</td></tr> <tr><td>Paul</td><td>7</td></tr> <tr><td>Pauline</td><td>7</td></tr> <tr><td>Berthe</td><td>6</td></tr> <tr><td>Louise</td><td>6</td></tr> <tr><td>Pierre</td><td>6</td></tr> <tr><td>André</td><td>5</td></tr> <tr><td>Joseph</td><td>5</td></tr> <tr><td>Paulin</td><td>5</td></tr> <tr><td>Françoise</td><td>4</td></tr> <tr><td>Léon</td><td>4</td></tr> <tr><td>Marguerite</td><td>4</td></tr> <tr><td>Auguste</td><td>3</td></tr> <tr><td>Blanche</td><td>3</td></tr> <tr><td>Emile</td><td>3</td></tr> <tr><td>Georges</td><td>3</td></tr> <tr><td>Germaine</td><td>3</td></tr> <tr><td>Gustave</td><td>3</td></tr> <tr><td>Henri</td><td>3</td></tr> <tr><td>Jeanne</td><td>3</td></tr> <tr><td>Jules</td><td>3</td></tr> <tr><td>Lucien</td><td>3</td></tr> <tr><td>Madeleine</td><td>3</td></tr> <tr><td>Marcel</td><td>3</td></tr> <tr><td>Marcelle</td><td>3</td></tr> <tr><td>Marthe</td><td>3</td></tr> </tbody> </table>	Prénom(s)	Nb	Marie	76	Louis	29	François	17	Jean	17	Paul	7	Pauline	7	Berthe	6	Louise	6	Pierre	6	André	5	Joseph	5	Paulin	5	Françoise	4	Léon	4	Marguerite	4	Auguste	3	Blanche	3	Emile	3	Georges	3	Germaine	3	Gustave	3	Henri	3	Jeanne	3	Jules	3	Lucien	3	Madeleine	3	Marcel	3	Marcelle	3	Marthe	3
Prénom(s)	Nb																																																													
Marie	76																																																													
Louis	29																																																													
François	17																																																													
Jean	17																																																													
Paul	7																																																													
Pauline	7																																																													
Berthe	6																																																													
Louise	6																																																													
Pierre	6																																																													
André	5																																																													
Joseph	5																																																													
Paulin	5																																																													
Françoise	4																																																													
Léon	4																																																													
Marguerite	4																																																													
Auguste	3																																																													
Blanche	3																																																													
Emile	3																																																													
Georges	3																																																													
Germaine	3																																																													
Gustave	3																																																													
Henri	3																																																													
Jeanne	3																																																													
Jules	3																																																													
Lucien	3																																																													
Madeleine	3																																																													
Marcel	3																																																													
Marcelle	3																																																													
Marthe	3																																																													

		Robert	3
		Rosalie	3
		Achille	2
		Adolphe	2
		Albert	2
		Andrée	2
		Antoinette	2
		Augustin	2
		Augustine	2
		Camille	2
		Charlemagne	2
		Constance	2
		Ernest	2
		Etienne	2
		Eugénie	2
		Gabriel	2
		Gaston	2
		Isidore	2
		Joséphine	2
		Juliette	2
		Lucienne	2
		Léopold	2
		Moïse	2
		Raymond	2
		Reine	2
		Rosine	2
		Solange	2
		Suzanne	2
		Sylvain	2
Patronymes (Nb > 1)	71	Patronymes H/F	Nb
		BOULAY	45
		THOMAS	44
		MARECHAL	34
		PINARD	16
		MOREUX	13
		PAILLARD	12
		VATAN	10

MILLON	9
MILON	9
BAILLY	8
NEVEU	8
DENIZOT	7
FONTAINE	7
PICARD	7
BOIN	6
DELAPORTE	6
DION	6
EVEZARD	6
FAVARD	6
LAPORTE	6
LESIMPLE	6
RAIMBAULT	6
VERON	6
BERNEAU	5
DAULNY	5
DUBOIS	5
REZARD	5
FLEURIET	4
MARTIN	4
RAFFAITIN	4
ROGER	4
BOUREUX	3
CHERRIER	3
DESCHAMPS	3
MILLERIOUX	3
RENAULT	3
VATTAN	3
VETOIS	3
FLEURIER	2
FOURNIER	2
MAILLARD	2
PINON	2
VACHER	2
60 patronymes de femmes à la naissance, dont	

Patronymes H/F	Nb
Boulay	10
Thomas	9
Maréchal	7
Bailly	5
Evezard	4
Pinard	4
Delaporte	3
Denizot	3
Millon	3
Vatan	3
Fleurier	2
Laporte	2
Paillard	2
Pinon	2

Recherche des 378 habitants de 1911 dans les autres recensements

Recensement de 1876	Nb	%
Amigny (Village)	3	2,0
Basse des Remparts (Rue)	1	0,7
Chavignol (Village)	145	96,7
Petits Remparts (Rue des)	1	0,7
Total	150	100,0
Pourcentage des présents de 1876 dans le recensements de 1911		39,7

Recensement de 1901	Nb	%
Basse des Remparts (Rue)	2	0,7
Chavignol (Village)	263	98,5
Chavignolet (Lieu-dit)	1	0,4
Pavé Noir (Rue du)	1	0,4
Total	267	100,0
Pourcentage des présents de 1901 dans le recensements de 1911		70,6

Recensement de 1906	Nb	%
Basse des Remparts (Rue)	2	0,7
Chavignol (Village)	301	98,0
Chavignolet (Lieu-dit)	3	1,0
Gagnepain (Rue)	1	0,3
Total	307	100,0
Pourcentage des présents de 1906 dans le recensements de 1911		81,2

Recensement de 1911	Nb	%
Habitants présents dans d'autres recensements	347	91,8
Habitants non présents dans d'autres recensements	31	8,2

Recensement de 1921	Nb	%
Amigny (Village)	1	0,4
Carroir de Velours (Rue du)	3	1,2
Chavignol (Village)	243	96,8
Halle (Place de la)	1	0,4
Juifs (Rue des)	2	0,8
Petit Sancerre (Lieu-dit)	1	0,4
Total	251	100,0
Pourcentage des présents de 1921 dans le recensements de 1911		66,4

Recensement de 1926	Nb	%
Amigny (Village)	1	0,5
Carroir de Velours (Rue du)	4	1,8
Chavignol (Village)	205	94,0
Fangeuse (Rue)	1	0,5
Juifs (Rue des)	2	0,9
Paix (Rue de la)	1	0,5
Petit Sancerre (Lieu-dit)	1	0,5
Puits de Dieu (Rue du)	1	0,5
Saint Martin (Rue)	1	0,5
Trois Barbots (Rue des)	1	0,5
Total	218	100,0
Pourcentage des présents de 1926 dans le recensements de 1911		57,7

Recensement de 1931	Nb	%
Amigny (Village)	2	1,2
Carroir de Velours (Rue du)	1	0,6
Chavignol (Village)	156	95,1
Eglise Saint Jean (Place de l')	1	0,6
Juifs (Rue des)	2	1,2
Petit Sancerre (Lieu-dit)	1	0,6
Porte Serrure (Rue)	1	0,6
Total	164	100,0
Pourcentage des présents de 1931 dans le recensements de 1911		43,4

Recensement de 1936	Nb	%
Amigny (Village)	2	1,4
Carroir de Velours (Rue du)	1	0,7
Chavignol (Village)	137	94,5
Eglise Saint Jean (Place de l')	1	0,7
Petit Sancerre (Lieu-dit)	1	0,7
Porte Serrure (Rue)	1	0,7
Saint André (Rue)	1	0,7
Saint Jean (Rue)	1	0,7
Total	145	100,0
Pourcentage des présents de 1936 dans le recensements de 1911		38,4

Observations :

Le village avec ses 378 habitants est composé de 2 maisons vacantes et de 123 maisons occupées par 123 ménages dont 70 ménages avec enfants ou petit-enfants.

Les 76 enfants de moins de 16 ans constituent 20,1 % de la population.

Les 111 habitants de plus de 55 ans constituent 29,4% de la population.

Les métiers des chefs de famille sont : deux boulangers, un cantonnier, un charron, un curé, un épicier, un garde champêtre, un instituteur, une institutrice, un maçon, un maréchal ferrant, deux sabotiers et leurs fils, un tonnelier, 86 vigneron et 2 vigneronnes et 24 fils, frères ou gendres.

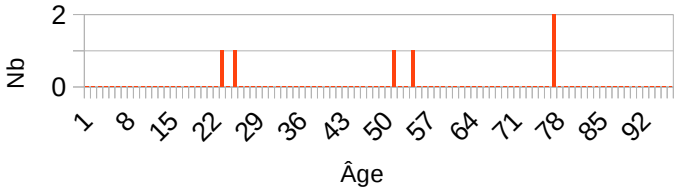
La population est native à 97 % du Cher dont 75 % de Sancerre.

92 % de la population est connue dans d'autres recensements : 40 % dans celui de 1876, 71 % dans celui de 1901, 66 % dans celui de 1921, 38 % dans celui de 1936.

Trois familles monoparentales sont présentes.

Chavignolet (lieu-dit)

Désignation	Quantité	Recensement 1911 (L181)			
Folio	1	N°86			
Nb de maisons	2	N°1 au N°2			
		Nombre de ménages par maison	Nb		
		1 ménage par maison	2		
Nb de ménages	2	N°1 au N°2			
		Nb de personnes par ménage	Nb		
		1 personne	0		
		2 personnes	1		
		4 personnes	1		
		Nb de générations par ménage	Nb		
		1 génération : époux	1		
		2 généré. : époux, enfants	1		
		2 généré. : époux, parents	0		
		3 généré. : époux, parents, enfants	0		
		3 généré. : époux, enfants, petit-enfants	0		
		4 généré. : époux, parents, enfants, petits-enfants	0		
		Nb de ménages ayant des employés	0		
		Nb de ménages ayant des pensionnaires	0		
			Époux et Épouse	Époux sans Épouse	Épouse sans Époux
		Nb	2	0	0
		%	100	0	0
		avec enfant(s) < 18 ans		0	0
			Couple non marié		Nb
			Homme et femme		0
	Deux femmes		0		
	Deux hommes		0		

Nb d'individus	6	N°1 au N°6, tous français																																												
Types d'individus		<table border="1" data-bbox="684 297 1329 568"> <thead> <tr> <th>Répartition des types d'individus</th> <th>Nb</th> </tr> </thead> <tbody> <tr> <td>Épouse</td> <td>1</td> </tr> <tr> <td>Femme</td> <td>1</td> </tr> <tr> <td>Fille</td> <td>1</td> </tr> <tr> <td>Fils</td> <td>1</td> </tr> <tr> <td>Homme (Chef)</td> <td>2</td> </tr> </tbody> </table> <table border="1" data-bbox="684 607 1329 651"> <tr> <td>Patron</td> <td>1</td> </tr> </table> <p data-bbox="684 689 1374 723">Écart d'âge max. entre les individus d'un ménage : 31 ans</p>		Répartition des types d'individus	Nb	Épouse	1	Femme	1	Fille	1	Fils	1	Homme (Chef)	2	Patron	1																													
Répartition des types d'individus	Nb																																													
Épouse	1																																													
Femme	1																																													
Fille	1																																													
Fils	1																																													
Homme (Chef)	2																																													
Patron	1																																													
Professions	1	<table border="1" data-bbox="684 734 1329 824"> <thead> <tr> <th colspan="2">Profession(s)</th> <th>Nb</th> </tr> </thead> <tbody> <tr> <td colspan="2">Vigneron</td> <td>3</td> </tr> </tbody> </table> <table border="1" data-bbox="684 862 1329 1048"> <thead> <tr> <th colspan="4">Profession(s)</th> </tr> <tr> <th></th> <th>Sexe M</th> <th>Sexe F</th> <th>Total</th> </tr> </thead> <tbody> <tr> <td>Nombre</td> <td>3</td> <td>0</td> <td>3</td> </tr> <tr> <td>% / Nb Ind,</td> <td>100</td> <td>0</td> <td>50</td> </tr> </tbody> </table>		Profession(s)		Nb	Vigneron		3	Profession(s)					Sexe M	Sexe F	Total	Nombre	3	0	3	% / Nb Ind,	100	0	50																					
Profession(s)		Nb																																												
Vigneron		3																																												
Profession(s)																																														
	Sexe M	Sexe F	Total																																											
Nombre	3	0	3																																											
% / Nb Ind,	100	0	50																																											
Lieux de naissance	3	<table border="1" data-bbox="684 1059 1329 1238"> <thead> <tr> <th>Lieux de naissance</th> <th>Nb</th> </tr> </thead> <tbody> <tr> <td>Ménétréol-sous-Sancerre (18146)</td> <td>2</td> </tr> <tr> <td>Saint-Martin-des-Champs (18224)</td> <td>1</td> </tr> <tr> <td>Sancerre (18241)</td> <td>3</td> </tr> </tbody> </table> <table border="1" data-bbox="684 1276 1441 1597"> <thead> <tr> <th colspan="5">Lieu(x) de naissance</th> </tr> <tr> <th>Nb</th> <th>Sexe M</th> <th>Sexe F</th> <th>Total</th> <th>%</th> </tr> </thead> <tbody> <tr> <td>Sancerre</td> <td>1</td> <td>2</td> <td>3</td> <td>50</td> </tr> <tr> <td>Cher hors Sancerre</td> <td>2</td> <td>1</td> <td>3</td> <td>50</td> </tr> <tr> <td>Nièvre</td> <td>0</td> <td>0</td> <td>0</td> <td>0</td> </tr> <tr> <td>Paris, région parisienne</td> <td>0</td> <td>0</td> <td>0</td> <td>0</td> </tr> <tr> <td>Autres</td> <td>0</td> <td>0</td> <td>0</td> <td>0</td> </tr> </tbody> </table>		Lieux de naissance	Nb	Ménétréol-sous-Sancerre (18146)	2	Saint-Martin-des-Champs (18224)	1	Sancerre (18241)	3	Lieu(x) de naissance					Nb	Sexe M	Sexe F	Total	%	Sancerre	1	2	3	50	Cher hors Sancerre	2	1	3	50	Nièvre	0	0	0	0	Paris, région parisienne	0	0	0	0	Autres	0	0	0	0
Lieux de naissance	Nb																																													
Ménétréol-sous-Sancerre (18146)	2																																													
Saint-Martin-des-Champs (18224)	1																																													
Sancerre (18241)	3																																													
Lieu(x) de naissance																																														
Nb	Sexe M	Sexe F	Total	%																																										
Sancerre	1	2	3	50																																										
Cher hors Sancerre	2	1	3	50																																										
Nièvre	0	0	0	0																																										
Paris, région parisienne	0	0	0	0																																										
Autres	0	0	0	0																																										
Âge	Min :22 ans Max : 71 Moy : 48,5 Ecart Type : 21,6 né(e) entre 1840 et 1889	<p data-bbox="906 1668 1214 1713" style="text-align: center;">Âge de la population</p> 																																												

1 ^{er} Prénoms (Nb > 1)	6	Tous différents	
Patronymes (Nb > 1)	2	Patronymes H/F	Nb
		BRANGER	4
		BABY	2
		2 patronymes différents de femmes à la naissance.	
Recherche des 6 habitants de 1911 dans les autres recensements			
Recensement de 1876		Nb	%
Chavignol (Village)		1	100,0
Total		1	100,0
Pourcentage des présents de 1876 dans le recensements de 1911			16,7
Recensement de 1901		Nb	%
Chavignolet (Lieu-dit)		6	100,0
Total		6	100,0
Pourcentage des présents de 1901 dans le recensements de 1911			100,0
Recensement de 1906		Nb	%
Chavignolet (Lieu-dit)		6	100,0
Total		6	100,0
Pourcentage des présents de 1906 dans le recensements de 1911			100,0
Recensement de 1911		Nb	%
Habitants présents dans d'autres recensements		6	100,0
Habitants non présents dans d'autres recensements		0	0,0
Recensement de 1921		Nb	%
Lodève (Rue de)		1	100,0
Total		1	100,0
Pourcentage des présents de 1921 dans le recensements de 1911			16,7
Recensement de 1926		Nb	%
Puits Paulton (Rue du)		1	100,0
Total		1	100,0
Pourcentage des présents de 1926 dans le recensements de 1911			16,7

Recensement de 1931	Nb	%
Total	0	100,0
Pourcentage des présents de 1931 dans le recensements de 1911		0,0

Recensement de 1936	Nb	%
Total	0	100,0
Pourcentage des présents de 1936 dans le recensements de 1911		0,0

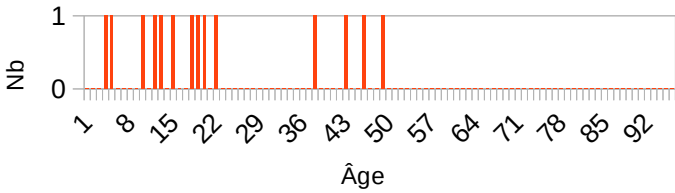
Observations :

Le lieu-dit avec ses 6 habitants est composé de 2 maisons occupées par 2 ménages de vigneron dont 1 ménage avec enfants.
Aucun enfant de moins de 16 ans n'est présent.
Les 2 habitants de plus de 55 ans constituent 33% de la population.
La population est native à 100 % du Cher dont 50 % de Sancerre.
100 % de la population est connue dans d'autres recensements : 17 % dans celui de 1876, 100 % dans celui de 1901, 17 % dans celui de 1921, 0 % dans celui de 1936.

Serre Cœur (Rue du)

Désignation	Quantité	Recensement 1911 (L387)														
Folio	1	N°52														
Nb de maisons	2	N°474 au N°475														
		<table border="1"> <tr> <td>Nombre de ménages par maison</td> <td>Nb</td> </tr> <tr> <td>1 ménage par maison</td> <td>2</td> </tr> </table>	Nombre de ménages par maison	Nb	1 ménage par maison	2										
		Nombre de ménages par maison	Nb													
1 ménage par maison	2															
Nb de ménages	2	N°510 au N°511														
		<table border="1"> <tr> <td>Nb de personnes par ménage</td> <td>Nb</td> </tr> <tr> <td>4 personnes</td> <td>1</td> </tr> <tr> <td>10 personnes</td> <td>1</td> </tr> </table>	Nb de personnes par ménage	Nb	4 personnes	1	10 personnes	1								
		Nb de personnes par ménage	Nb													
		4 personnes	1													
		10 personnes	1													
		<table border="1"> <tr> <td>Nb de générations par ménage</td> <td>Nb</td> </tr> <tr> <td>1 génération : époux</td> <td>0</td> </tr> <tr> <td>2 génér. : époux, enfants</td> <td>2</td> </tr> <tr> <td>2 génér. : époux, parents</td> <td>0</td> </tr> <tr> <td>3 génér. : époux, parents, enfants</td> <td>0</td> </tr> <tr> <td>3 génér. : époux, enfants, petit-enfants</td> <td>0</td> </tr> <tr> <td>4 génér. : époux, parents, enfants, petits-enfants</td> <td>0</td> </tr> </table>	Nb de générations par ménage	Nb	1 génération : époux	0	2 génér. : époux, enfants	2	2 génér. : époux, parents	0	3 génér. : époux, parents, enfants	0	3 génér. : époux, enfants, petit-enfants	0	4 génér. : époux, parents, enfants, petits-enfants	0
		Nb de générations par ménage	Nb													
		1 génération : époux	0													
		2 génér. : époux, enfants	2													
		2 génér. : époux, parents	0													
		3 génér. : époux, parents, enfants	0													
		3 génér. : époux, enfants, petit-enfants	0													
		4 génér. : époux, parents, enfants, petits-enfants	0													
		<table border="1"> <tr> <td>Nb de ménages ayant des employés</td> <td>1</td> </tr> <tr> <td>Nb de ménages ayant des pensionnaires</td> <td>0</td> </tr> </table>	Nb de ménages ayant des employés	1	Nb de ménages ayant des pensionnaires	0										
		Nb de ménages ayant des employés	1													
		Nb de ménages ayant des pensionnaires	0													
<table border="1"> <tr> <td></td> <td>Époux et Épouse</td> <td>Époux sans Épouse</td> <td>Épouse sans Époux</td> </tr> <tr> <td>Nb</td> <td>2</td> <td>0</td> <td>0</td> </tr> <tr> <td>%</td> <td>100</td> <td>0</td> <td>0</td> </tr> <tr> <td colspan="2">avec enfant(s) < 18 ans</td> <td>0</td> <td>0</td> </tr> </table>		Époux et Épouse	Époux sans Épouse	Épouse sans Époux	Nb	2	0	0	%	100	0	0	avec enfant(s) < 18 ans		0	0
	Époux et Épouse	Époux sans Épouse	Épouse sans Époux													
Nb	2	0	0													
%	100	0	0													
avec enfant(s) < 18 ans		0	0													
<table border="1"> <tr> <td colspan="2">Couple non marié</td> <td>Nb</td> </tr> <tr> <td colspan="2">Homme et femme</td> <td>0</td> </tr> <tr> <td colspan="2">Deux femmes</td> <td>0</td> </tr> <tr> <td colspan="2">Deux hommes</td> <td>0</td> </tr> </table>	Couple non marié		Nb	Homme et femme		0	Deux femmes		0	Deux hommes		0				
Couple non marié		Nb														
Homme et femme		0														
Deux femmes		0														
Deux hommes		0														
Nb d'individus	14	N°1532 au N°1545, tous français														

Types d'individus			Répartition des types d'individus		Nb												
<table border="1"> <thead> <tr> <th>Sexe</th> <th>M</th> <th>F</th> </tr> </thead> <tbody> <tr> <td>Tous</td> <td>6</td> <td>8</td> </tr> <tr> <td>< 16 ans</td> <td>3</td> <td>3</td> </tr> <tr> <td>> 55 ans</td> <td>0</td> <td>0</td> </tr> </tbody> </table>			Sexe	M	F	Tous	6	8	< 16 ans	3	3	> 55 ans	0	0	Employée		1
Sexe	M	F															
Tous	6	8															
< 16 ans	3	3															
> 55 ans	0	0															
			Femme		2												
			Fille		5												
			Fils		4												
			Homme (Chef)		2												
			Patron		2												
			Écart d'âge max. entre les individus d'un ménage : 45 ans														
Professions			Profession(s)		Nb												
			Chiffonnier		1												
			Couturière		2												
			Domestique		1												
			Marchand de chiffons		1												
			Vigneron		1												
			Profession(s)														
				Sexe M	Sexe F	Total											
			Nombre	3	3	6											
			% / Nb Ind,	50	37,5	42,9											
Lieux de naissance			Lieux de naissance		Nb												
			Crézancy-en-Sancerre (18079)		2												
			Sancerre (18241)		10												
			Sury-en-Vaux (18258)		1												
			Vèze (15256)		1												
			Lieu(x) de naissance														
			Nb	Sexe M	Sexe F	Total	%										
			Sancerre	5	5	10	71,4										
			Cher hors Sancerre	1	3	4	28,6										
			Nièvre	0	0	0	0										
			Paris, région parisienne	0	0	0	0										
			Autres	0	0	0	0										

Âge	Min : 3 ans Max : 48 Moy : 21,4 Ecart Type : 15,2 né(e) entre 1843 et 1908	<p style="text-align: center;">Âge de la population</p> 																
1^{er} Prénoms (Nb > 1)	10	<table border="1" style="width: 100%;"> <thead> <tr> <th style="width: 80%;">Prénom(s)</th> <th style="width: 20%;">Nb</th> </tr> </thead> <tbody> <tr> <td>Marie</td> <td style="text-align: center;">3</td> </tr> <tr> <td>Berthe</td> <td style="text-align: center;">2</td> </tr> <tr> <td>Jean</td> <td style="text-align: center;">2</td> </tr> </tbody> </table>		Prénom(s)	Nb	Marie	3	Berthe	2	Jean	2							
Prénom(s)	Nb																	
Marie	3																	
Berthe	2																	
Jean	2																	
Patronymes (Nb > 1)	3	<table border="1" style="width: 100%;"> <thead> <tr> <th style="width: 80%;">Patronymes H/F</th> <th style="width: 20%;">Nb</th> </tr> </thead> <tbody> <tr> <td>BOYER</td> <td style="text-align: center;">9</td> </tr> <tr> <td>PAILLARD</td> <td style="text-align: center;">4</td> </tr> </tbody> </table> <p>2 patronymes différents de femmes à la naissance.</p>		Patronymes H/F	Nb	BOYER	9	PAILLARD	4									
Patronymes H/F	Nb																	
BOYER	9																	
PAILLARD	4																	
Recherche des 14 habitants de 1911 dans les autres recensements																		
<table border="1" style="width: 100%;"> <thead> <tr> <th style="width: 50%;">Recensement de 1876</th> <th style="width: 20%;">Nb</th> <th style="width: 30%;">%</th> </tr> </thead> <tbody> <tr> <td style="text-align: center;">Total</td> <td style="text-align: center;">0</td> <td style="text-align: center;">100,0</td> </tr> <tr> <td colspan="2">Pourcentage des présents de 1876 dans le recensements de 1911</td> <td style="text-align: center;">0,0</td> </tr> </tbody> </table>				Recensement de 1876	Nb	%	Total	0	100,0	Pourcentage des présents de 1876 dans le recensements de 1911		0,0						
Recensement de 1876	Nb	%																
Total	0	100,0																
Pourcentage des présents de 1876 dans le recensements de 1911		0,0																
<table border="1" style="width: 100%;"> <thead> <tr> <th style="width: 50%;">Recensement de 1901</th> <th style="width: 20%;">Nb</th> <th style="width: 30%;">%</th> </tr> </thead> <tbody> <tr> <td>Juifs (Rue des)</td> <td style="text-align: center;">4</td> <td style="text-align: center;">50,0</td> </tr> <tr> <td>Serre Cœur (Rue)</td> <td style="text-align: center;">4</td> <td style="text-align: center;">50,0</td> </tr> <tr> <td style="text-align: center;">Total</td> <td style="text-align: center;">8</td> <td style="text-align: center;">100,0</td> </tr> <tr> <td colspan="2">Pourcentage des présents de 1901 dans le recensements de 1911</td> <td style="text-align: center;">57,1</td> </tr> </tbody> </table>				Recensement de 1901	Nb	%	Juifs (Rue des)	4	50,0	Serre Cœur (Rue)	4	50,0	Total	8	100,0	Pourcentage des présents de 1901 dans le recensements de 1911		57,1
Recensement de 1901	Nb	%																
Juifs (Rue des)	4	50,0																
Serre Cœur (Rue)	4	50,0																
Total	8	100,0																
Pourcentage des présents de 1901 dans le recensements de 1911		57,1																


Recensement de 1906	Nb	%
Juifs (Rue des)	7	63,7
Serre Cœur (Rue)	4	36,3
Total	11	100,0
Pourcentage des présents de 1906 dans le recensements de 1911		68,7
Recensement de 1911	Nb	%
Habitants présents dans d'autres recensements	13	92,9
Habitants non présents dans d'autres recensements	1	7,1
Recensement de 1921	Nb	%
Petits Remparts (Rue des)	1	25,0
Serre Cœur (Rue)	3	75,0
Total	4	100,0
Pourcentage des présents de 1921 dans le recensements de 1911		28,6
Recensement de 1926	Nb	%
Petits Remparts (Rue des)	1	20,0
Saint André (Rue)	1	20,0
Serre Cœur (Rue)	3	60,0
Total	5	100,0
Pourcentage des présents de 1926 dans le recensements de 1911		35,7
Recensement de 1931	Nb	%
Huchette (Rue de la)	1	50,0
Saint André (Rue)	1	50,0
Total	2	100,0
Pourcentage des présents de 1931 dans le recensements de 1911		14,3
Recensement de 1936	Nb	%
Église Saint Jean (Place de l')	2	66,7
Huchette (Rue de la)	1	33,3
Total	3	100,0
Pourcentage des présents de 1936 dans le recensements de 1911		21,4
Observations :		
Le lieu-dit avec ses 14 habitants est composé de 2 maisons occupées par 2 ménages avec enfants.		
Les 6 enfants de moins de 16 ans constituent 42,9 % de la population.		
Aucun habitant de plus de 55 ans n'est présent.		
Les habitants de sexe féminin sont 57,1 %.		

Les métiers des chefs de famille sont : un marchand de chiffons, un vigneron..
La population est native à 100 % du Cher dont 71 % de Sancerre.
93 % de la population est connue dans d'autres recensements : 0 % dans celui de 1876, 57 % dans celui de 1901, 29 % dans celui de 1921, 21 % dans celui de 1936.

Le Treillon (lieu-dit)

Désignation	Quantité	Recensement 1911 (L392)			
Folio	1	N°71			
Nb de maisons occupées	3	N°662 au N°664			
		Nombre de ménages par maison	Nb		
		1 ménage par maison	3		
Nb de ménages	3	N°292 au N°294			
		Nb de personnes par ménage	Nb		
		3 personnes	2		
		5 personnes	1		
		Nb de générations par ménage	Nb		
		1 génération : époux	1		
		2 généré. : époux, enfants	2		
		2 généré. : époux, parents	0		
		3 généré. : époux, parents, enfants	0		
		3 généré. : époux, enfants, petit-enfants	0		
		4 généré. : époux, parents, enfants, petits-enfants	0		
		Nb de ménages ayant des employés	2		
		Nb de ménages ayant des pensionnaires	0		
			Époux et Épouse	Époux sans Épouse	Épouse sans Époux
		Nb	3	0	0
		%	100	0	0
		avec enfant(s) < 18 ans		0	0
	Couple non marié	Nb			
	Homme et femme	0			
	Deux femmes	0			
	Deux hommes	0			
Nb d'individus	11	N°2121 au N°2131, tous français			

Types d'individus			Répartition des types d'individus		Nb		
Sexe	M	F	Employé	1			
Tous	4	7	Employée	2			
< 16 ans	0	1	Femme	3			
> 55 ans	1	1	Fille	2			
			Homme (Chef)	3			
			Patron	2			
			Écart d'âge max. entre les individus d'un ménage : 39 ans				
Professions			Profession(s)		Nb		
			Domestique	3			
			Mécanicien	1			
			Receveur particulier des finances	1			
			Profession(s)				
			Sexe M	Sexe F	Total		
			Nombre	3	2	5	
			% / Nb Ind,	75	28,6	45,5	
Lieux de naissance			Lieux de naissance		Nb		
			Bannay (18020)	1			
			Crézancy-en-Sancerre (18079)	1			
			Inconnu (00000)	1			
			Lyon (69123)	1			
			Menetou-Salon (18145)	1			
			Mulhouse (68224)	1			
			Paris (75)	1			
			Sancerre (18241)	3			
			Sury-en-Vaux (18258)	1			
			Lieu(x) de naissance				
			Nb	Sexe M	Sexe F	Total	%
			Sancerre	1	2	3	27,3
			Cher hors Sancerre	2	2	4	36,4
			Nièvre	0	0	0	0
			Paris, région parisienne	0	1	1	9,1
			Autres	1	2	3	27,3

Âge	Min : 2 ans Max : 64 Moy : 36,1 Ecart Type : 18,3 né(e) entre 1847 et 1909	<p style="text-align: center;">Âge de la population</p> 															
1^{er} Prénoms (Liste Nb > 1)	10	<table border="1" style="width: 100%;"> <thead> <tr> <th style="text-align: center;">Prénoms</th> <th style="text-align: center;">Nb</th> </tr> </thead> <tbody> <tr> <td>Marie</td> <td style="text-align: center;">2</td> </tr> </tbody> </table>	Prénoms	Nb	Marie	2											
Prénoms	Nb																
Marie	2																
Patronymes (Liste Nb > 1)	4	<table border="1" style="width: 100%;"> <thead> <tr> <th style="text-align: center;">Patronymes H/F</th> <th style="text-align: center;">Nb</th> </tr> </thead> <tbody> <tr> <td>MILHIET</td> <td style="text-align: center;">6</td> </tr> <tr> <td>CHIGOT</td> <td style="text-align: center;">2</td> </tr> <tr> <td>LE NORMAND</td> <td style="text-align: center;">2</td> </tr> </tbody> </table> <p>4 patronymes différents de femmes à la naissance.</p>	Patronymes H/F	Nb	MILHIET	6	CHIGOT	2	LE NORMAND	2							
Patronymes H/F	Nb																
MILHIET	6																
CHIGOT	2																
LE NORMAND	2																
Recherche des 11 habitants de 1911 dans les autres recensements																	
<table border="1" style="width: 100%;"> <thead> <tr> <th style="text-align: center;">Recensement de 1876</th> <th style="text-align: center;">Nb</th> <th style="text-align: center;">%</th> </tr> </thead> <tbody> <tr> <td>Paneterie (Rue de la)</td> <td style="text-align: center;">3</td> <td style="text-align: center;">100,0</td> </tr> <tr> <td style="text-align: center;">Total</td> <td style="text-align: center;">3</td> <td style="text-align: center;">100,0</td> </tr> <tr> <td colspan="2">Pourcentage des présents de 1876 dans le recensements de 1911</td> <td style="text-align: center;">27,3</td> </tr> </tbody> </table>			Recensement de 1876	Nb	%	Paneterie (Rue de la)	3	100,0	Total	3	100,0	Pourcentage des présents de 1876 dans le recensements de 1911		27,3			
Recensement de 1876	Nb	%															
Paneterie (Rue de la)	3	100,0															
Total	3	100,0															
Pourcentage des présents de 1876 dans le recensements de 1911		27,3															
<table border="1" style="width: 100%;"> <thead> <tr> <th style="text-align: center;">Recensement de 1901</th> <th style="text-align: center;">Nb</th> <th style="text-align: center;">%</th> </tr> </thead> <tbody> <tr> <td>Nationale (Avenue)</td> <td style="text-align: center;">3</td> <td style="text-align: center;">100,0</td> </tr> <tr> <td style="text-align: center;">Total</td> <td style="text-align: center;">3</td> <td style="text-align: center;">100,0</td> </tr> <tr> <td colspan="2">Pourcentage des présents de 1901 dans le recensements de 1911</td> <td style="text-align: center;">27,3</td> </tr> </tbody> </table>			Recensement de 1901	Nb	%	Nationale (Avenue)	3	100,0	Total	3	100,0	Pourcentage des présents de 1901 dans le recensements de 1911		27,3			
Recensement de 1901	Nb	%															
Nationale (Avenue)	3	100,0															
Total	3	100,0															
Pourcentage des présents de 1901 dans le recensements de 1911		27,3															
<table border="1" style="width: 100%;"> <thead> <tr> <th style="text-align: center;">Recensement de 1906</th> <th style="text-align: center;">Nb</th> <th style="text-align: center;">%</th> </tr> </thead> <tbody> <tr> <td>Porte Serrure (Rue)</td> <td style="text-align: center;">1</td> <td style="text-align: center;">16,7</td> </tr> <tr> <td>Treillon (Rue du)</td> <td style="text-align: center;">5</td> <td style="text-align: center;">83,3</td> </tr> <tr> <td style="text-align: center;">Total</td> <td style="text-align: center;">6</td> <td style="text-align: center;">100,0</td> </tr> <tr> <td colspan="2">Pourcentage des présents de 1906 dans le recensements de 1911</td> <td style="text-align: center;">54,5</td> </tr> </tbody> </table>			Recensement de 1906	Nb	%	Porte Serrure (Rue)	1	16,7	Treillon (Rue du)	5	83,3	Total	6	100,0	Pourcentage des présents de 1906 dans le recensements de 1911		54,5
Recensement de 1906	Nb	%															
Porte Serrure (Rue)	1	16,7															
Treillon (Rue du)	5	83,3															
Total	6	100,0															
Pourcentage des présents de 1906 dans le recensements de 1911		54,5															
<table border="1" style="width: 100%;"> <thead> <tr> <th style="text-align: center;">Recensement de 1911</th> <th style="text-align: center;">Nb</th> <th style="text-align: center;">%</th> </tr> </thead> <tbody> <tr> <td>Habitants présents dans d'autres recensements</td> <td style="text-align: center;">7</td> <td style="text-align: center;">63,6</td> </tr> <tr> <td>Habitants non présents dans d'autres recensements</td> <td style="text-align: center;">4</td> <td style="text-align: center;">36,3</td> </tr> </tbody> </table>			Recensement de 1911	Nb	%	Habitants présents dans d'autres recensements	7	63,6	Habitants non présents dans d'autres recensements	4	36,3						
Recensement de 1911	Nb	%															
Habitants présents dans d'autres recensements	7	63,6															
Habitants non présents dans d'autres recensements	4	36,3															

Recensement de 1921	Nb	%
Faubourg Saint Ladre (Lieu-dit)	1	33,3
Treillon (Rue du)	2	66,7
Total	3	100,0
Pourcentage des présents de 1921 dans le recensements de 1911		27,3

Recensement de 1926	Nb	%
Bourges (Route de)	1	33,3
Nationale (Avenue)	2	66,7
Total	3	100,0
Pourcentage des présents de 1926 dans le recensements de 1911		27,3

Recensement de 1931	Nb	%
Bourges (Route de)	1	50,0
Nationale (Avenue)	1	50,0
Total	2	100,0
Pourcentage des présents de 1931 dans le recensements de 1911		18,2

Recensement de 1936	Nb	%
Bourges (Route de)	1	33,3
Nationale (Avenue)	2	66,6
Total	3	100,0
Pourcentage des présents de 1936 dans le recensements de 1911		27,3

Observations :

Le lieu-dit avec ses 11 habitants est composé de - maisons occupées par 3 ménages dont 3 ménages avec 2 enfants.
 L'enfant de moins de 16 ans constitue 9,1 % de la population.
 Les 2 habitants de plus de 55 ans constituent 18,2 % de la population.
 Les habitants de sexe féminin sont 63,6 %.
 Les métiers des chefs de famille sont : un receveur particulier des finances avec une employée, un mécanicien.
 La population est native à 64 % du Cher dont 27 % de Sancerre.
 64 % de la population est connue dans d'autres recensements : 27 % dans celui de 1876, 27 % dans celui de 1901, 27 % dans celui de 1921, -27 % dans celui de 1936.

Bourges (Route de)

Désignation	Quantité	Recensement 1911 (L711)		
Folio	3	N°69 au N°71		
Nb de maisons occupées	13	N°645 au N°661, 4 maisons vacantes N°645, N°653, N°660, N°661		
		Nombre de ménages par maison	Nb	
		1 ménage par maison	11	
		2 ménages par maison	2	
Nb de ménages	15	Nb de personnes par ménage		
		Nb		
		1 personnes	1	
		2 personnes	3	
		3 personnes	5	
		4 personnes	2	
		5 personnes	2	
		6 personnes	1	
		7 personnes	1	
		Nb de générations par ménage		Nb
		1 génération : époux	4	
		2 génér. : époux, enfants	10	
		2 génér. : époux, parents	0	
		3 génér. : époux, parents, enfants	1	
		3 génér. : époux, enfants, petit-enfants	0	
		4 génér. : époux, parents, enfants, petits-enfants	0	
		Nb de ménages ayant des employés		4
Nb de ménages ayant des pensionnaires		1		
	Époux et Épouse	Époux sans Épouse	Épouse sans Époux	
Nb	13	0	2	
%	86,7	0	13,3	
avec enfant(s) < 18 ans		0	0	

		<table border="1"> <thead> <tr> <th colspan="2">Couple non marié</th> <th>Nb</th> </tr> </thead> <tbody> <tr> <td colspan="2">Homme et femme</td> <td>0</td> </tr> <tr> <td colspan="2">Deux femmes</td> <td>0</td> </tr> <tr> <td colspan="2">Deux hommes</td> <td>0</td> </tr> </tbody> </table>	Couple non marié		Nb	Homme et femme		0	Deux femmes		0	Deux hommes		0																														
Couple non marié		Nb																																										
Homme et femme		0																																										
Deux femmes		0																																										
Deux hommes		0																																										
Nb d'individus	53	N°2068 au N°2120, tous français																																										
Types d'individus		<table border="1"> <thead> <tr> <th colspan="2">Répartition des types d'individus</th> <th>Nb</th> </tr> </thead> <tbody> <tr> <td colspan="2">Belle-mère</td> <td>1</td> </tr> <tr> <td colspan="2">Employé</td> <td>3</td> </tr> <tr> <td colspan="2">Employée</td> <td>3</td> </tr> <tr> <td colspan="2">Épouse</td> <td>1</td> </tr> <tr> <td colspan="2">Femme</td> <td>12</td> </tr> <tr> <td colspan="2">Femme (Chef)</td> <td>1</td> </tr> <tr> <td colspan="2">Fille</td> <td>10</td> </tr> <tr> <td colspan="2">Fils</td> <td>7</td> </tr> <tr> <td colspan="2">Homme (Chef)</td> <td>13</td> </tr> <tr> <td colspan="2">Nourrisson (F)</td> <td>1</td> </tr> <tr> <td colspan="2">Veuve</td> <td>1</td> </tr> <tr> <td colspan="2">Patron</td> <td>4</td> </tr> <tr> <td colspan="2">Patronne</td> <td>1</td> </tr> </tbody> </table> <p>Écart d'âge max. entre les individus d'un ménage : 68 ans</p>	Répartition des types d'individus		Nb	Belle-mère		1	Employé		3	Employée		3	Épouse		1	Femme		12	Femme (Chef)		1	Fille		10	Fils		7	Homme (Chef)		13	Nourrisson (F)		1	Veuve		1	Patron		4	Patronne		1
Répartition des types d'individus		Nb																																										
Belle-mère		1																																										
Employé		3																																										
Employée		3																																										
Épouse		1																																										
Femme		12																																										
Femme (Chef)		1																																										
Fille		10																																										
Fils		7																																										
Homme (Chef)		13																																										
Nourrisson (F)		1																																										
Veuve		1																																										
Patron		4																																										
Patronne		1																																										
Professions	13	<table border="1"> <thead> <tr> <th>Profession(s)</th> <th>Nb</th> </tr> </thead> <tbody> <tr> <td>Cantonnier</td> <td>2</td> </tr> <tr> <td>Charretier</td> <td>1</td> </tr> <tr> <td>Chef cantonnier</td> <td>1</td> </tr> <tr> <td>Chef de gare</td> <td>1</td> </tr> <tr> <td>Commis épicier</td> <td>1</td> </tr> <tr> <td>Couturière</td> <td>1</td> </tr> <tr> <td>Débitant</td> <td>1</td> </tr> <tr> <td>Domestique</td> <td>5</td> </tr> <tr> <td>Épicier en gros</td> <td>1</td> </tr> <tr> <td>Grainetier</td> <td>2</td> </tr> <tr> <td>Restaurateur</td> <td>1</td> </tr> <tr> <td>Suilier</td> <td>1</td> </tr> <tr> <td>Vigneron</td> <td>1</td> </tr> </tbody> </table>	Profession(s)	Nb	Cantonnier	2	Charretier	1	Chef cantonnier	1	Chef de gare	1	Commis épicier	1	Couturière	1	Débitant	1	Domestique	5	Épicier en gros	1	Grainetier	2	Restaurateur	1	Suilier	1	Vigneron	1														
Profession(s)	Nb																																											
Cantonnier	2																																											
Charretier	1																																											
Chef cantonnier	1																																											
Chef de gare	1																																											
Commis épicier	1																																											
Couturière	1																																											
Débitant	1																																											
Domestique	5																																											
Épicier en gros	1																																											
Grainetier	2																																											
Restaurateur	1																																											
Suilier	1																																											
Vigneron	1																																											

		Profession(s)			
			Sexe M	Sexe F	Total
		Nombre	15	4	19
		% / Nb Ind,	65,2	13,3	35,8
Lieux de naissance	25	Lieux de naissance		Nb	
		Besson (03026)		1	
		Bourbon-l'Archambault (03036)		1	
		Concessault (18070)		2	
		Crézancy-en-Sancerre (18079)		3	
		Feux (18094)		3	
		Henrichemont (18109)		1	
		Herry (18110)		1	
		Hérimoncourt (25304)		1	
		Jars (18117)		2	
		Lapeyrouse (63187)		1	
		Lugny-Champagne (18132)		1	
		Léré (18125)		1	
		Menetou-Râtel (18144)		3	
		Montmarault (03186)		1	
		Moulins (03190)		3	
		Ménétréol-sous-Sancerre (18146)		1	
		Neuilly-en-Sancerre (18162)		1	
		Noyer (le) (18168)		1	
		Paris 18e (75)		1	
		Paris 3e (75)		1	
		Rouy (58223)		1	
		Saint-Satur (18233)		2	
		Sancerre (18241)		16	
		Subligny (18256)		2	
Veaugues (18272)		1			
Villepinte (93078)		1			

		Lieu(x) de naissance				
		Nb	Sexe M	Sexe F	Total	%
		Sancerre	10	6	16	30,2
		Cher hors Sancerre	9	16	25	47,2
		Nièvre	1	0	1	1,9
		Paris, région parisienne	0	3	3	5,7
		Autres	3	5	8	11,3
Âge	Min : 1 an Max : 75 Moy : 31,5 Ecart Type : 20 né(e) entre 1836 et 1910	<p style="text-align: center;">Âge de la population</p> <p style="text-align: center;">Nb</p> <p style="text-align: center;">Âge</p>				
1 ^{er} Prénoms (Liste Nb > 1)	36	Prénom(s)		Nb		
		Marie		10		
		Jean		4		
		Jeanne		3		
		Gustave		2		
		Joseph		2		
		Renée		2		
Patronymes (Liste Nb > 1)	23	Patronymes H/F		Nb		
		JARRY		5		
		GILLES		4		
		GIMARD		4		
		GOUAT		4		
		PINON		4		
		BONGRAND		3		

	DUFRAIGNE	3
	FORTEPAULE	3
	MILLET	3
	POUILLOT	3
	SOUCIET	3
	DUCLOUX	2
	MASSACRIER	2
15 patronymes différents de femmes à la naissance.		

Recherche des 53 habitants de 1911 dans les autres recensements

Recensement de 1876	Nb	%
Bourges (Route de)	1	16,7
Fangeuse (Rue)	1	16,7
Paix (Rue de la)	1	16,7
Paneterie (Place de la)	1	16,7
Saint André (Rue)	1	16,7
Saint Martin (Place)	1	16,7
Total	6	100,0
Pourcentage des présents de 1876 dans le recensements de 1911		11,3

Recensement de 1901	Nb	%
Bourges (Route de)	14	87,5
Faubourg Saint Ladre (Lieu-dit)	2	12,5
Total	16	100,0
Pourcentage des présents de 1901 dans le recensements de 1911		30,2

Recensement de 1906	Nb	%
Bourges (Route de)	20	80,0
Faubourg Saint Ladre (Lieu-dit)	3	12,0
Perroy Jaune (Lieu-dit)	1	4,0
Petits Remparts (Rue des)	1	4,0
Total	25	100,0
Pourcentage des présents de 1906 dans le recensements de 1911		47,2

Recensement de 1911	Nb	%
Habitants présents dans d'autres recensements	34	64,1
Habitants non présents dans d'autres recensements	19	35,8

Recensement de 1921	Nb	%
Bourges (Route de)	17	68,0
Chavignol (Village)	1	4,0
Faubourg Saint Ladre (Lieu-dit)	1	4,0
Grange Londy (Rue)	1	4,0
Marché aux Chevaux (Place du)	1	4,0
Nationale (Avenue)	4	16,0
Total	25	100,0
Pourcentage des présents de 1921 dans le recensements de 1911		47,2
Recensement de 1926	Nb	%
Bourges (Route de)	15	65,2
Collège (Rue du)	1	4,3
Faubourg Saint Ladre (Lieu-dit)	1	4,3
Marché aux Chevaux (Place du)	1	4,3
Nationale (Avenue)	4	17,4
Puits Paulton (Rue du)	1	4,3
Total	23	100,0
Pourcentage des présents de 1926 dans le recensements de 1911		43,4
Recensement de 1931	Nb	%
Basse des Remparts (Rue)	4	25,0
Bourges (Route de)	10	62,5
Nationale (Avenue)	2	12,5
Total	16	100,0
Pourcentage des présents de 1931 dans le recensements de 1911		30,2
Recensement de 1936	Nb	%
Basse des Remparts (Rue)	2	14,3
Bourges (Route de)	7	50,0
Grange Londy (Rue)	2	14,3
Nationale (Avenue)	2	14,3
Porte Serrure (Rue)	1	7,1
Total	14	100,0
Pourcentage des présents de 1936 dans le recensements de 1911		26,4
<p>Observations :</p> <p>La route avec ses 53 habitants est composé de 4 maisons vacantes et de 13 maisons occupées par 15 ménages dont 11 ménages avec enfants. Les 14 enfants de moins de 16 ans constituent 26,4 % de la population.</p>		

Les 6 habitants de plus de 55 ans constituent 11,3 % de la population.

Les habitants de sexe féminin sont 56,6 %.

Les métiers des chefs de famille sont : un débitant, un grainetier et son fils, un restaurateur et son employée, trois cantonniers, un chef de gare, un épicier en gros avec trois employés, un suillier.

La population est native à 77 % du Cher dont 30 % de Sancerre.

64 %% de la population est connue dans d'autres recensements : 11 % dans celui de 1876, 30 % dans celui de 1901, 47 % dans celui de 1921, 26 % dans celui de 1936.

Nationale (Avenue)

Désignation	Quantité	Recensement 1911 (S008)			
Folio	3	N°66 au N°68			
Nb de maisons	20	N°614 au N°636, 3 maisons vacantes N°619, N°621, N°628			
		Nombre de ménages par maison		Nb	
		1 ménage par maison		14	
		2 ménages par maison		6	
Nb de ménages	26	N°644 au N°669			
		Nb de personnes par ménage		Nb	
		1 personnes		1	
		2 personnes		8	
		3 personnes		8	
		4 personnes		6	
		5 personnes		2	
		6 personnes		1	
		Nb de générations par ménage		Nb	
		1 génération : époux		11	
		2 génér. : époux, enfants		14	
		2 génér. : époux, parents		0	
		3 génér. : époux, parents, enfants		1	
		3 génér. : époux, enfants, petit-enfants		0	
		4 génér. : époux, parents, enfants, petits-enfants		0	
		Nb de ménages ayant des employés		9	
		Nb de ménages ayant des pensionnaires		0	
	Époux et Épouse	Époux sans Épouse	Épouse sans Époux		
Nb	18	2	6		
%	69,2	7,7	23,0		
avec enfant(s) < 18 ans		0	0		

		<p>- Ménage N°647, homme (chef), avec trois enfants dont une fille de 9 ans, - Ménage N°665, femme (chef), avec une fille de 16 ans,</p> <table border="1"> <thead> <tr> <th>Couple non marié</th> <th>Nb</th> </tr> </thead> <tbody> <tr> <td>Homme et femme</td> <td>0</td> </tr> <tr> <td>Deux femmes</td> <td>0</td> </tr> <tr> <td>Deux hommes</td> <td>0</td> </tr> </tbody> </table>	Couple non marié	Nb	Homme et femme	0	Deux femmes	0	Deux hommes	0																				
Couple non marié	Nb																													
Homme et femme	0																													
Deux femmes	0																													
Deux hommes	0																													
Nb d'individus	81	N°1960 au N°2040																												
Types d'individus		<table border="1"> <thead> <tr> <th>Répartition des types d'individus</th> <th>Nb</th> </tr> </thead> <tbody> <tr><td>Belle-sœur</td><td>1</td></tr> <tr><td>Employé</td><td>3</td></tr> <tr><td>Employée</td><td>8</td></tr> <tr><td>Femme</td><td>18</td></tr> <tr><td>Femme (Chef)</td><td>4</td></tr> <tr><td>Fille</td><td>14</td></tr> <tr><td>Fils</td><td>9</td></tr> <tr><td>Gendre</td><td>1</td></tr> <tr><td>Homme (Chef)</td><td>20</td></tr> <tr><td>Mère</td><td>1</td></tr> <tr><td>Veuve</td><td>2</td></tr> <tr><td>Patron</td><td>8</td></tr> <tr><td>Patronne</td><td>1</td></tr> </tbody> </table> <p>Écart d'âge max. entre les individus d'un ménage : 65 ans</p>	Répartition des types d'individus	Nb	Belle-sœur	1	Employé	3	Employée	8	Femme	18	Femme (Chef)	4	Fille	14	Fils	9	Gendre	1	Homme (Chef)	20	Mère	1	Veuve	2	Patron	8	Patronne	1
Répartition des types d'individus	Nb																													
Belle-sœur	1																													
Employé	3																													
Employée	8																													
Femme	18																													
Femme (Chef)	4																													
Fille	14																													
Fils	9																													
Gendre	1																													
Homme (Chef)	20																													
Mère	1																													
Veuve	2																													
Patron	8																													
Patronne	1																													
		<table border="1"> <thead> <tr> <th>Sexe</th> <th>M</th> <th>F</th> </tr> </thead> <tbody> <tr> <td>Tous</td> <td>33</td> <td>48</td> </tr> <tr> <td>< 16 ans</td> <td>6</td> <td>7</td> </tr> <tr> <td>> 55 ans</td> <td>8</td> <td>13</td> </tr> </tbody> </table>	Sexe	M	F	Tous	33	48	< 16 ans	6	7	> 55 ans	8	13																
Sexe	M	F																												
Tous	33	48																												
< 16 ans	6	7																												
> 55 ans	8	13																												
Professions	21	<table border="1"> <thead> <tr> <th>Profession(s)</th> <th>Nb</th> </tr> </thead> <tbody> <tr><td>Agent voyer</td><td>1</td></tr> <tr><td>Aubergiste</td><td>1</td></tr> <tr><td>Boucher</td><td>2</td></tr> <tr><td>Carrossier</td><td>3</td></tr> <tr><td>Charron</td><td>2</td></tr> <tr><td>Couturière</td><td>2</td></tr> <tr><td>Domestique</td><td>8</td></tr> <tr><td>Employé d'assurances</td><td>1</td></tr> <tr><td>Employé de bureau</td><td>2</td></tr> <tr><td>Entrepreneur de tabacs</td><td>1</td></tr> <tr><td>Épicier</td><td>1</td></tr> <tr><td>Facteur des postes</td><td>1</td></tr> </tbody> </table>	Profession(s)	Nb	Agent voyer	1	Aubergiste	1	Boucher	2	Carrossier	3	Charron	2	Couturière	2	Domestique	8	Employé d'assurances	1	Employé de bureau	2	Entrepreneur de tabacs	1	Épicier	1	Facteur des postes	1		
Profession(s)	Nb																													
Agent voyer	1																													
Aubergiste	1																													
Boucher	2																													
Carrossier	3																													
Charron	2																													
Couturière	2																													
Domestique	8																													
Employé d'assurances	1																													
Employé de bureau	2																													
Entrepreneur de tabacs	1																													
Épicier	1																													
Facteur des postes	1																													

		Journalière	1
		Peintre en voitures	1
		Président du Tribunal Civil	1
		Principal Clerc de Notaire	1
		Professeur de Musique	1
		Scieur de long	1
		Secrétaire de Préfecture	1
		Tonnelier	1
		Vigneron	2
		Profession(s)	
		Sexe M	Sexe F
		Total	
		Nombre	23
			12
			35
		% / Nb Ind,	69,7
			25
			43,2
Lieux de naissance	32	Lieux de naissance	Nb
		Boulleret (18032)	1
		Bourges (18033)	2
		Bué (18039)	1
		Concressault (18070)	3
		Crézancy-en-Sancerre (18079)	1
		Diennes-Aubigny (58097)	1
		Dourgne (81081)	1
		Fontainebleau (77186)	1
		Gardefort (18098)	1
		Glax (25274)	1
		Herry (18110)	1
		Jars (18117)	3
		Lamotte-Beuvron (41106)	1
		Maule (78380)	1
		Menetou-Râtel (18144)	2
		Ménétréol-sous-Sancerre (18146)	1
		Noyer (le) (18168)	1
		Paris (75)	1
		Paris 10e (75)	1
		Paris 17e (75)	1
		Saint-Cernin (15175)	2
		Saint-Satur (18233)	3
		Sancerre (18241)	34

		<table border="1"> <tbody> <tr><td>Savigny-en-Sancerre (18246)</td><td>1</td></tr> <tr><td>Sens-Beaujeu (18249)</td><td>3</td></tr> <tr><td>Sorèze (81288)</td><td>1</td></tr> <tr><td>Subligny (18256)</td><td>1</td></tr> <tr><td>Sury-en-Vaux (18258)</td><td>1</td></tr> <tr><td>Thiers (63430)</td><td>1</td></tr> <tr><td>Thou (18264)</td><td>1</td></tr> <tr><td>Torteron (18265)</td><td>1</td></tr> <tr><td>Vailly-sur-Sauldre (18269)</td><td>2</td></tr> <tr><td>Valcivières (63441)</td><td>1</td></tr> <tr><td>Villegenon (18284)</td><td>1</td></tr> <tr><td>Vinon (18287)</td><td>2</td></tr> </tbody> </table> <table border="1"> <thead> <tr><th colspan="5">Lieu(x) de naissance</th></tr> <tr><th>Nb</th><th>Sexe M</th><th>Sexe F</th><th>Total</th><th>%</th></tr> </thead> <tbody> <tr><td>Sancerre</td><td>14</td><td>20</td><td>34</td><td>42,0</td></tr> <tr><td>Cher hors Sancerre</td><td>14</td><td>19</td><td>33</td><td>40,7</td></tr> <tr><td>Nièvre</td><td>0</td><td>1</td><td>1</td><td>1,2</td></tr> <tr><td>Paris, région parisienne</td><td>0</td><td>5</td><td>5</td><td>6,2</td></tr> <tr><td>Autres</td><td>5</td><td>3</td><td>8</td><td>9,9</td></tr> </tbody> </table>	Savigny-en-Sancerre (18246)	1	Sens-Beaujeu (18249)	3	Sorèze (81288)	1	Subligny (18256)	1	Sury-en-Vaux (18258)	1	Thiers (63430)	1	Thou (18264)	1	Torteron (18265)	1	Vailly-sur-Sauldre (18269)	2	Valcivières (63441)	1	Villegenon (18284)	1	Vinon (18287)	2	Lieu(x) de naissance					Nb	Sexe M	Sexe F	Total	%	Sancerre	14	20	34	42,0	Cher hors Sancerre	14	19	33	40,7	Nièvre	0	1	1	1,2	Paris, région parisienne	0	5	5	6,2	Autres	5	3	8	9,9
Savigny-en-Sancerre (18246)	1																																																												
Sens-Beaujeu (18249)	3																																																												
Sorèze (81288)	1																																																												
Subligny (18256)	1																																																												
Sury-en-Vaux (18258)	1																																																												
Thiers (63430)	1																																																												
Thou (18264)	1																																																												
Torteron (18265)	1																																																												
Vailly-sur-Sauldre (18269)	2																																																												
Valcivières (63441)	1																																																												
Villegenon (18284)	1																																																												
Vinon (18287)	2																																																												
Lieu(x) de naissance																																																													
Nb	Sexe M	Sexe F	Total	%																																																									
Sancerre	14	20	34	42,0																																																									
Cher hors Sancerre	14	19	33	40,7																																																									
Nièvre	0	1	1	1,2																																																									
Paris, région parisienne	0	5	5	6,2																																																									
Autres	5	3	8	9,9																																																									
Âge	Min : 1 an Max : 97 Moy : 39,2 Ecart Type : 22,2 né(e) entre 1814 et 1910	<p style="text-align: center;">Âge de la population</p>																																																											
1 ^{er} Prénoms (Liste Nb > 1)	47	<table border="1"> <thead> <tr><th>Prénom(s)</th><th>Nb</th></tr> </thead> <tbody> <tr><td>Marie</td><td>15</td></tr> <tr><td>Louis</td><td>5</td></tr> <tr><td>Germaine</td><td>4</td></tr> <tr><td>François</td><td>3</td></tr> <tr><td>Jean</td><td>3</td></tr> <tr><td>Léontine</td><td>3</td></tr> <tr><td>Aline</td><td>2</td></tr> <tr><td>Catherine</td><td>2</td></tr> </tbody> </table>	Prénom(s)	Nb	Marie	15	Louis	5	Germaine	4	François	3	Jean	3	Léontine	3	Aline	2	Catherine	2																																									
Prénom(s)	Nb																																																												
Marie	15																																																												
Louis	5																																																												
Germaine	4																																																												
François	3																																																												
Jean	3																																																												
Léontine	3																																																												
Aline	2																																																												
Catherine	2																																																												

		Charles	2
		Louise	2
		Léon	2
		Marcel	2
		Pierre	2
Patronymes (Liste Nb > 1)	39	Patronymes H/F	Nb
		GENEVRIER	7
		CHERRIER	5
		DION	4
		PASDELOUP	4
		PÉROT	4
		BERNIGault	3
		CARAVEN	3
		FOURIS	3
		JULLIEN	3
		LAVRAT	3
		THOMAS	3
		BAILLY	2
		BOURGEOIS	2
		CHICAULT	2
		COLIN	2
		COTTÉ	2
		MULON	2
		PETIT	2
		PLANCHON	2
		ROBLIN	2
		VATTAN	2
		VESSETTE	2
23 patronymes différents de femmes à la naissance.			
		Patronymes F	Nb
		BAILLY	2
Recherche des 81 habitants de 1911 dans les autres recensements			

Recensement de 1876	Nb	%
Amigny (Village)	2	10,0
Bourges (Route de)	9	45,0
Bourges (Rue de)	4	20,0
Juifs (Rue des)	1	5,0
Mouton Noir (Rue du)	1	5,0
Paneterie (Place de la)	1	5,0
Porte Serrure (Rue)	2	10,0
Total	20	100,0
Pourcentage des présents de 1876 dans le recensements de 1911		24,7
Recensement de 1901	Nb	%
Amigny (Village)	5	10,9
Faubourg Saint Ladre (Lieu-dit)	1	2,2
Juifs (Rue des)	2	4,3
Mouton Noir (Rue du)	1	2,2
Nationale (Avenue)	27	58,7
Puits Paulton (Rue du)	4	8,6
Puits Saint Jean (Place du)	1	2,2
Saint André (Rue)	2	4,3
Trois Barbots (Rue des)	3	6,5
Total	46	100,0
Pourcentage des présents de 1901 dans le recensements de 1911		56,8
Recensement de 1906	Nb	%
Amigny (Village)	5	8,9
Faubourg Saint Ladre (Lieu-dit)	1	1,8
Mouton Noir (Rue du)	1	1,8
Nationale (Avenue)	43	76,8
Saint André (Rue)	2	3,6
Trois Barbots (Rue des)	4	7,2
Total	56	100,0
Pourcentage des présents de 1906 dans le recensements de 1911		69,1
Recensement de 1911	Nb	%
Habitants présents dans d'autres recensements	65	80,2
Habitants non présents dans d'autres recensements	16	19,8

Recensement de 1921	Nb	%
Faubourg Saint Ladre (Lieu-dit)	1	2,5
Macdonald (Rue)	1	2,5
Nationale (Avenue)	31	77,5
Paneterie (Place de la)	1	2,5
Porte Vieille (Rue)	3	7,5
Saint Martin (Rue)	3	7,5
Total	40	100,0
Pourcentage des présents de 1921 dans le recensements de 1911		49,4

Recensement de 1926	Nb	%
Nationale (Avenue)	28	75,7
Porte Serrure (Rue)	1	2,7
Porte Vieille (Rue)	4	10,8
Rempart des Augustins (Rue)	1	2,7
Saint Jean (Rue)	3	8,1
Total	37	100,0
Pourcentage des présents de 1926 dans le recensements de 1911		36,2

Recensement de 1931	Nb	%
Chenevières (Rue des)	1	3,4
Nationale (Avenue)	20	69,0
Petits Remparts (Rue des)	1	3,4
Porte Vieille (Rue)	2	6,9
Rempart des Augustins (Rue)	1	3,4
Saint Jean (Rue)	3	10,3
Trois Barbots (Rue des)	1	3,4
Total	29	100,0
Pourcentage des présents de 1931 dans le recensements de 1911		36,2

Recensement de 1936	Nb	%
Chenevières (Rue des)	1	3,6
Nationale (Avenue)	21	75,0
Porte Vieille (Rue)	2	7,2
Rempart des Augustins (Rue)	1	3,6
Saint André (Rue)	1	3,6
Saint Jean (Rue)	2	7,2
Total	28	100,0
Pourcentage des présents de 1936 dans le recensements de 1911		34,6

Observations :

L'avenue avec ses 81 habitants est composée de 3 maisons vacantes et de 20 maisons occupées par 26 ménages dont 14 ménages avec enfants.

Les 13 enfants de moins de 16 ans constituent 16 % de la population.

Les 21 habitants de plus de 55 ans constituent 25,9 % de la population.

Les habitants de sexe féminin sont 59,3 %.

Les métiers des chefs de famille sont : un président du tribunal civil avec une employée, un entrepreneur de tabacs, un secrétaire de préfecture, un carrossier et son fils peintre en voiture, un épicier, un agent voyer, un principal clerc de notaire, un employé d'assurances, un tonnelier, un charron et son employé, un aubergiste, une journalière, un boucher et son employé, un scieur de long, un carrossier, un facteur des postes, deux vigneron.

La population est native à 83 % du Cher dont 42 % de Sancerre.

80 % de la population est connue dans d'autres recensements : 25 % dans celui de 1876, 57 % dans celui de 1901, 49 % dans celui de 1921, 35 % dans celui de 1936.

Deux familles monoparentales sont présentes.

Ce document est la propriété de Raffaitin Gérard, 20 bis rue des Velettes, 92150 Suresnes.
Il peut être utilisé, reproduit ou communiqué sans son autorisation.

Dépôt légal : 4ème trimestre 2022