

Statistiques sur les lieux du Recensement de 1901 de Sancerre

But de ce document

Ce document est la première étape pour réaliser les statistiques sur les recensements de Sancerre durant la période 1901 à 1936.

Il contient les statistiques de chaque lieu : rue, lieu-dit, village du recensement de 1901.

Un document « Informations et Statistiques du recensement de 1901 » contient la synthèse des statistiques de l'ensemble des rues du recensement de 1901.

Un document « Evolution de Sancerre de 1901 à 1936 à travers les sept Recensements » contient la synthèse de l'ensemble.

Chaque rue, lieu-dit, village aura une fiche voir chapitre : fiche vide.

Chaque rue, lieu-dit, village a un numéro de lieu : exemple L018. La liste des rues et leurs numéros associés est valable pour l'ensemble des recensements, voir chapitre : liste des rues.

Remarques :

- Certaines rues étaient composées de maisons vacantes et parfois pas indiquées dans le recensement. Exemple : Rue du Dogue
- Certaines rues ont été créées pour l'agrandissement de la ville : Exemple : le Treillon (lieu-dit)
- Certaines rues ont changées de noms ou ont été découpées en deux. Exemples : Rue Croix de Bois devenue Rue Françoise Boutet née Lory, Rue Maurice Supplisson extrémité de la rue Fangeuse.

Les fiches ont été mises dans l'ordre des numéros de rues (Lxxx).

Fiche vide

Rue

Désignation	Quantité	Recensement ____ (____)																																												
Folio	__	N°__ au N°__																																												
Nb de maisons occupées	__	N°__ au N°__ , <table border="1"> <thead> <tr> <th>Nombre de ménages par maison</th> <th>Nb</th> </tr> </thead> <tbody> <tr> <td>1 ménage par maison</td> <td>__</td> </tr> <tr> <td>2 ménages par maison</td> <td>__</td> </tr> <tr> <td>3 ménages par maison</td> <td>__</td> </tr> </tbody> </table>	Nombre de ménages par maison	Nb	1 ménage par maison	__	2 ménages par maison	__	3 ménages par maison	__																																				
Nombre de ménages par maison	Nb																																													
1 ménage par maison	__																																													
2 ménages par maison	__																																													
3 ménages par maison	__																																													
Nb de ménages	__	N°__ au N°__ <table border="1"> <thead> <tr> <th>Nb de personnes par ménage</th> <th>Nb</th> </tr> </thead> <tbody> <tr> <td>1 personnes</td> <td>__</td> </tr> <tr> <td>2 personnes</td> <td>__</td> </tr> <tr> <td>3 personnes</td> <td>__</td> </tr> <tr> <td>4 personnes</td> <td>__</td> </tr> </tbody> </table> <table border="1"> <thead> <tr> <th>Nb de générations par ménage</th> <th>Nb</th> </tr> </thead> <tbody> <tr> <td>1 génération : époux</td> <td>__</td> </tr> <tr> <td>2 géné. : époux, enfants</td> <td>__</td> </tr> <tr> <td>2 géné. : époux, parents</td> <td>__</td> </tr> <tr> <td>3 géné. : époux, parents, enfants</td> <td>__</td> </tr> <tr> <td>3 géné. : époux, enfants, petit-enfants</td> <td>__</td> </tr> <tr> <td>4 géné. : époux, parents, enfants, petits-enfants</td> <td>__</td> </tr> </tbody> </table> <table border="1"> <tbody> <tr> <td>Nb de ménages ayant des domestiques</td> <td>__</td> </tr> <tr> <td>Nb de ménages ayant des pensionnaires</td> <td>__</td> </tr> </tbody> </table> <table border="1"> <thead> <tr> <th></th> <th>Époux et Épouse</th> <th>Époux sans Épouse</th> <th>Épouse sans Époux</th> </tr> </thead> <tbody> <tr> <td>Nb</td> <td>__</td> <td>__</td> <td>__</td> </tr> <tr> <td>%</td> <td>__</td> <td>__</td> <td>__</td> </tr> <tr> <td>avec enfant(s) < 18 ans</td> <td>__</td> <td>__</td> <td>__</td> </tr> </tbody> </table>	Nb de personnes par ménage	Nb	1 personnes	__	2 personnes	__	3 personnes	__	4 personnes	__	Nb de générations par ménage	Nb	1 génération : époux	__	2 géné. : époux, enfants	__	2 géné. : époux, parents	__	3 géné. : époux, parents, enfants	__	3 géné. : époux, enfants, petit-enfants	__	4 géné. : époux, parents, enfants, petits-enfants	__	Nb de ménages ayant des domestiques	__	Nb de ménages ayant des pensionnaires	__		Époux et Épouse	Époux sans Épouse	Épouse sans Époux	Nb	__	__	__	%	__	__	__	avec enfant(s) < 18 ans	__	__	__
Nb de personnes par ménage	Nb																																													
1 personnes	__																																													
2 personnes	__																																													
3 personnes	__																																													
4 personnes	__																																													
Nb de générations par ménage	Nb																																													
1 génération : époux	__																																													
2 géné. : époux, enfants	__																																													
2 géné. : époux, parents	__																																													
3 géné. : époux, parents, enfants	__																																													
3 géné. : époux, enfants, petit-enfants	__																																													
4 géné. : époux, parents, enfants, petits-enfants	__																																													
Nb de ménages ayant des domestiques	__																																													
Nb de ménages ayant des pensionnaires	__																																													
	Époux et Épouse	Époux sans Épouse	Épouse sans Époux																																											
Nb	__	__	__																																											
%	__	__	__																																											
avec enfant(s) < 18 ans	__	__	__																																											

		<table border="1"> <tr> <th colspan="2">Couple non marié</th> <th>Nb</th> </tr> <tr> <td colspan="2">Homme et femme</td> <td>—</td> </tr> <tr> <td colspan="2">Deux femmes</td> <td>—</td> </tr> <tr> <td colspan="2">Deux hommes</td> <td>—</td> </tr> </table>	Couple non marié		Nb	Homme et femme		—	Deux femmes		—	Deux hommes		—																																
Couple non marié		Nb																																												
Homme et femme		—																																												
Deux femmes		—																																												
Deux hommes		—																																												
Nb d'individus	_Nb_	N°__ au N°__																																												
Types d'individus		<table border="1"> <tr> <th colspan="2">Répartition des types d'individus</th> <th>Nb</th> </tr> <tr> <td colspan="2">_____</td> <td>—</td> </tr> <tr> <td colspan="2">_____</td> <td>—</td> </tr> <tr> <td colspan="2">_____</td> <td>—</td> </tr> <tr> <td colspan="2">_____</td> <td>—</td> </tr> </table> <table border="1"> <tr> <td>Divers</td> <td>—</td> </tr> <tr> <td>Patron</td> <td>—</td> </tr> <tr> <td>Patronne</td> <td>—</td> </tr> </table> <p>Écart d'âge max. entre les individus d'un ménage : __ ans</p>	Répartition des types d'individus		Nb	_____		—	_____		—	_____		—	_____		—	Divers	—	Patron	—	Patronne	—																							
Répartition des types d'individus		Nb																																												
_____		—																																												
_____		—																																												
_____		—																																												
_____		—																																												
Divers	—																																													
Patron	—																																													
Patronne	—																																													
Professions	—	<table border="1"> <tr> <th colspan="2">Profession(s)</th> <th>Nb</th> </tr> <tr> <td colspan="2">_____</td> <td>—</td> </tr> <tr> <td colspan="2">_____</td> <td>—</td> </tr> </table> <table border="1"> <tr> <th colspan="4">Profession(s)</th> </tr> <tr> <th></th> <th>Sexe M</th> <th>Sexe F</th> <th>Total</th> </tr> <tr> <td>Nombre</td> <td>_ PM _</td> <td>_ PF _</td> <td>_ PM + PF _</td> </tr> <tr> <td>% / Nb Ind,</td> <td>_ (PM / M1) x100 _</td> <td>_ (PF / F1) x100 _</td> <td>(PM+PF) / Nb x100</td> </tr> </table>	Profession(s)		Nb	_____		—	_____		—	Profession(s)					Sexe M	Sexe F	Total	Nombre	_ PM _	_ PF _	_ PM + PF _	% / Nb Ind,	_ (PM / M1) x100 _	_ (PF / F1) x100 _	(PM+PF) / Nb x100																			
Profession(s)		Nb																																												
_____		—																																												
_____		—																																												
Profession(s)																																														
	Sexe M	Sexe F	Total																																											
Nombre	_ PM _	_ PF _	_ PM + PF _																																											
% / Nb Ind,	_ (PM / M1) x100 _	_ (PF / F1) x100 _	(PM+PF) / Nb x100																																											
Lieux de naissance	—	<table border="1"> <tr> <th colspan="2">Lieux de naissance</th> <th>Nb</th> </tr> <tr> <td colspan="2">_____</td> <td>—</td> </tr> <tr> <td colspan="2">_____</td> <td>—</td> </tr> </table> <table border="1"> <tr> <th colspan="5">Lieu(x) de naissance</th> </tr> <tr> <th>Nb</th> <th>Sexe M</th> <th>Sexe F</th> <th>Total</th> <th>%</th> </tr> <tr> <td>Sancerre</td> <td>—</td> <td>—</td> <td>—</td> <td>—</td> </tr> <tr> <td>Cher hors Sancerre</td> <td>—</td> <td>—</td> <td>—</td> <td>—</td> </tr> <tr> <td>Nièvre</td> <td>—</td> <td>—</td> <td>—</td> <td>—</td> </tr> <tr> <td>Paris, région parisienne</td> <td>—</td> <td>—</td> <td>—</td> <td>—</td> </tr> <tr> <td>Autres</td> <td>—</td> <td>—</td> <td>—</td> <td>—</td> </tr> </table>	Lieux de naissance		Nb	_____		—	_____		—	Lieu(x) de naissance					Nb	Sexe M	Sexe F	Total	%	Sancerre	—	—	—	—	Cher hors Sancerre	—	—	—	—	Nièvre	—	—	—	—	Paris, région parisienne	—	—	—	—	Autres	—	—	—	—
Lieux de naissance		Nb																																												
_____		—																																												
_____		—																																												
Lieu(x) de naissance																																														
Nb	Sexe M	Sexe F	Total	%																																										
Sancerre	—	—	—	—																																										
Cher hors Sancerre	—	—	—	—																																										
Nièvre	—	—	—	—																																										
Paris, région parisienne	—	—	—	—																																										
Autres	—	—	—	—																																										

Âge	Min : ___ Max : ___ Moy : ___ Ecart Type : _____ né(e) entre ___ et ___								
Prénoms (Nb > 1)	_____	<table border="1" style="width: 100%; border-collapse: collapse;"> <thead> <tr> <th style="width: 80%;">Prénoms</th> <th style="width: 20%;">Nb</th> </tr> </thead> <tbody> <tr> <td>_____</td> <td style="text-align: center;">___</td> </tr> <tr> <td>_____</td> <td style="text-align: center;">___</td> </tr> </tbody> </table>	Prénoms	Nb	_____	___	_____	___	___ patronymes de naissance de femme différents.
Prénoms	Nb								
_____	___								
_____	___								
Patronymes (Nb > 1)	_____	<table border="1" style="width: 100%; border-collapse: collapse;"> <thead> <tr> <th style="width: 80%;">Patronymes H/F</th> <th style="width: 20%;">Nb</th> </tr> </thead> <tbody> <tr> <td>_____</td> <td style="text-align: center;">___</td> </tr> <tr> <td>_____</td> <td style="text-align: center;">___</td> </tr> </tbody> </table>	Patronymes H/F	Nb	_____	___	_____	___	___ patronymes de naissance de femme différents.
Patronymes H/F	Nb								
_____	___								
_____	___								
Recherche des ___ habitants de _____ dans les autres recensements									
Recensement de _____		Nb	%						
_____		___	___						
_____		___	___						
Total		___	___,___						
Pourcentage des présents de _____ dans le recensements de _____			___,___						
Recensement de _____		Nb	%						
Habitants présents dans d'autres recensements		___	___,___						
Habitants non présents dans d'autres recensements		___	___,___						
Recensement de _____		Nb	%						
_____		___	___						
_____		___	___						
Total		___	___,___						
Pourcentage des présents de _____ dans le recensements de _____			___,___						

Observations :

Liste des rues, lieux-dits et villages

B :

Basse des Remparts (Rue) (L029)

Bourges (Route de) (L711)

Bourges (Rue de) (L138)

C :

Carroir de Velours (Rue du) (L003)

Chantre (Rue du) (L025)

Charité (Route de la) (L142)

Château de l'Estang (Lieu-dit) (L152)

Chavignol (Ruelle de) (L043)

Chenevières (Rue des) (L023)

Chèvre Blanche (Rue de la) (L019)

Collège (Rue du) (L014)

Connétable (Place du) (L004)

Creuse (Rue) (L162)

Croix de Bois (Rue de la) (L040)

D :

Degrés (Rue des) (L013)

Derepas (Rue) (S009)

Dogue (Rue du) (L028)

E :

Égout (Rue de l') (L063)

Équerre (Rue de l') (L035)

F :

Fabrique (Rue de la) (L089)

Fangeuse (Rue) (L053)

Faubourg Saint Ladre (Lieu-dit) (L134)

Four (Ruelle du) (L038)

Four Banal (Rue du) (L016)

Françoise Boutet née Lorry (Rue) (S010) (présence en 1931 et 1936)

G :

Gagnepain (Rue) (L008)

Grange Landy (Rue) (L017)

H :

Halle (Place de la) (L068)

Hospice (Impasse de l') (L059)

Huchette (Rue de la) (L020)

J :

Johanneau (Rue) (L066)

Juifs (Rue des) (L058)

L :

Le treillon (Lieu-dit) (L392)

Lodève (Rue de) (L044)

M :

Macdonald (Rue) (L050)

Marché aux Chevaux (Place du) (L004)

Maurice Supplisson (Rue) (S011) (présence en 1931 et 1936)

Méridien (Rue du) (L041)

Mouton Noir (Rue du) (L018)

P :

Paix (Rue de la) (L011)

Paneterie (Place de la) (L012)

Paneterie (Rue de la) (L010)

Pavé Noir (Rue du) (L033)

Petits Remparts (Rue des) (L021)

Porte César (Rue) (L069)

Porte Oison (Rue) (L015)

Porte Serrure (Rue) (L030)

Porte Vieille (Rue) (L022)

Pressoirs (Rue des) (L024)

Puits de Dieu (Rue du) (L046)

Puits des Fins (Rue du) (L047)

Puits Poulton (Rue du) (L036)

Puits du Marché (Place du) (L007)

Puits Saint Jean (Place du) (L042)

Puységur (Rue de) (L048)

R :

Rempart des Augustins (Rue) (L118)

Rempart des Dames (Rue) (L122)

S :

Saint André (Place) (L057)

Saint André (Rue) (L056)

Saint Denis (Rue) (L006)

Saint Jean (Place) (L001)

Saint Jean (Rue) (L052)

Saint Martin (Place) (L061)

Saint Martin (Rue) (L060)

Saints Pères (Place des) (L034)

Saint Père (Rue) (L039)

Serre Cœur (Rue) (L387)

Serpente (Rue) (L037)

T :

Traversière (Rue) (L026)

Thaumassière (Rue de la) (L009)

Tour (Rue de la) (L065)

Trois Barbots (Rue des) (L054)

Trois Piliers (Rue des) (L067)

V :

Vieilles Boucheries (Rue des) (L064)

Vieux Prêche (Rue du) (L027)

Lieux-dit :

Amigny (Village) (L170)

Belle Dame (Lieu-dit) (S012)

Chavignol (Village) (L180)

Chavignolet (Village) (L181)

Fontenay (Lieu-dit) (L166)

L'Estang (Lieu-dit) (L152)

Petit Sancerre (Lieu-dit) (L164)

Perroy Jaune et la Gare (Lieu-dit) (L148)

Préfontaine (Lieu-dit) (L150)

Saint Martin (Lieu-dit) (L168)

Saint Romble (Lieu-dit) (L144)

Historique du document

Édition n°1 du 21 juin 2022

Original

Église (Place de l')

Désignation	Quantité	Recensement 1901 (L001)				
Folio	2	N°7 au N°8				
Nb de maisons occupées	8	N°53 au N°60,				
		Nombre de ménages par maison		Nb		
		1 ménage par maison		5		
		2 ménages par maison		2		
		3 ménages par maison		1		
Nb de ménages	12	N°71 au N°82				
		Nb de personnes par ménage		Nb		
		1 personne		4		
		2 personnes		4		
		3 personnes		2		
		4 personnes		2		
		Nb de générations par ménage		Nb		
		1 génération : époux		9		
		2 génér. : époux, enfants		1		
		2 génér. : époux, parents		1		
		2 génér. : époux, grands-parents		1		
		3 génér. : époux, parents, enfants		0		
		3 génér. : époux, enfants, petit-enfants		0		
		4 génér. : époux, parents, enfants, petits-enfants		0		
		Nb de ménages ayant des employés		3		
		Nb de ménages ayant des pensionnaires		0		
			Époux et Épouse	Époux sans Épouse	Épouse sans Époux	
		Nb	4	0	8	
		%	33,3	0	66,6	
		avec enfant(s) < 18 ans		0	0	

		<table border="1"> <tr> <td colspan="2">Couple non marié</td> <td>Nb</td> </tr> <tr> <td colspan="2">Homme et femme</td> <td>0</td> </tr> <tr> <td colspan="2">Deux femmes</td> <td>0</td> </tr> <tr> <td colspan="2">Deux hommes</td> <td>0</td> </tr> </table>	Couple non marié		Nb	Homme et femme		0	Deux femmes		0	Deux hommes		0																														
Couple non marié		Nb																																										
Homme et femme		0																																										
Deux femmes		0																																										
Deux hommes		0																																										
Nb d'individus	26	N°198 au N°223, tous français																																										
Types d'individus		<table border="1"> <tr> <td colspan="2">Répartition des types d'individus</td> <td>Nb</td> </tr> <tr> <td colspan="2">Beau-frère</td> <td>1</td> </tr> <tr> <td colspan="2">Employé</td> <td>2</td> </tr> <tr> <td colspan="2">Employée</td> <td>2</td> </tr> <tr> <td colspan="2">Épouse</td> <td>4</td> </tr> <tr> <td colspan="2">Femme (Chef)</td> <td>8</td> </tr> <tr> <td colspan="2">Fils</td> <td>1</td> </tr> <tr> <td colspan="2">Grande mère</td> <td>1</td> </tr> <tr> <td colspan="2">Homme (Chef)</td> <td>4</td> </tr> <tr> <td colspan="2">Mère</td> <td>1</td> </tr> <tr> <td colspan="2">Nièce</td> <td>1</td> </tr> <tr> <td colspan="2">Père</td> <td>1</td> </tr> <tr> <td colspan="2">Patron</td> <td>3</td> </tr> <tr> <td colspan="2">Patronne</td> <td>1</td> </tr> </table> <p>Écart d'âge max. entre les individus d'un ménage : 51 ans</p>	Répartition des types d'individus		Nb	Beau-frère		1	Employé		2	Employée		2	Épouse		4	Femme (Chef)		8	Fils		1	Grande mère		1	Homme (Chef)		4	Mère		1	Nièce		1	Père		1	Patron		3	Patronne		1
Répartition des types d'individus		Nb																																										
Beau-frère		1																																										
Employé		2																																										
Employée		2																																										
Épouse		4																																										
Femme (Chef)		8																																										
Fils		1																																										
Grande mère		1																																										
Homme (Chef)		4																																										
Mère		1																																										
Nièce		1																																										
Père		1																																										
Patron		3																																										
Patronne		1																																										
Professions	11	<table border="1"> <tr> <td colspan="2">Profession(s)</td> <td>Nb</td> </tr> <tr> <td colspan="2">Boulangier</td> <td>2</td> </tr> <tr> <td colspan="2">Cordonnier</td> <td>1</td> </tr> <tr> <td colspan="2">Couturière</td> <td>2</td> </tr> <tr> <td colspan="2">Domestique</td> <td>2</td> </tr> <tr> <td colspan="2">Épicier</td> <td>1</td> </tr> <tr> <td colspan="2">Journalière</td> <td>1</td> </tr> <tr> <td colspan="2">Marchande de vannerie</td> <td>1</td> </tr> <tr> <td colspan="2">Mercière</td> <td>1</td> </tr> <tr> <td colspan="2">Pâtissier</td> <td>3</td> </tr> <tr> <td colspan="2">Sage-femme</td> <td>1</td> </tr> <tr> <td colspan="2">Tourneur sur bois</td> <td>1</td> </tr> </table>	Profession(s)		Nb	Boulangier		2	Cordonnier		1	Couturière		2	Domestique		2	Épicier		1	Journalière		1	Marchande de vannerie		1	Mercière		1	Pâtissier		3	Sage-femme		1	Tourneur sur bois		1						
Profession(s)		Nb																																										
Boulangier		2																																										
Cordonnier		1																																										
Couturière		2																																										
Domestique		2																																										
Épicier		1																																										
Journalière		1																																										
Marchande de vannerie		1																																										
Mercière		1																																										
Pâtissier		3																																										
Sage-femme		1																																										
Tourneur sur bois		1																																										

		Profession(s)			
			Sexe M	Sexe F	Total
		Nombre	8	8	16
		% / Nb Ind,	88,9	47,0	61,5

Lieux de naissance	13	Lieux de naissance		Nb
		Bué (18039)		1
		Crux-la-Ville (58092)		1
		Crézancy-en-Sancerre (18079)		2
		Feux (18094)		1
		Gannat (03118)		1
		Gardefort (18098)		1
		Inconnu (00000)		1
		Lugny-Champagne (18132)		1
		Montigny-aux-Amognes (58176)		1
		Sancerre (18241)		12
		Sens-Beaujeu (18249)		2
		Subligny (18256)		1
		Tracy-sur-Loire (58295)		1

Lieu(x) de naissance				
Nb	Sexe M	Sexe F	Total	%
Sancerre	5	7	12	46,1
Cher hors Sancerre	4	5	9	34,6
Nièvre	1	2	3	11,3
Paris, région parisienne	0	0	0	0
Autres	1	1	2	7,7

Âge	Min : 15 ans Max : 73 Moy : 41,6 Ecart Type : 20,0 né(e) entre 1828 et 1886	<div style="text-align: center;"> <h3>Âge de la population</h3> </div>																			
1^{er} Prénoms (Nb > 1)	17	<table border="1" style="width: 100%; border-collapse: collapse;"> <thead> <tr> <th style="width: 80%;">Prénoms</th> <th style="width: 20%;">Nb</th> </tr> </thead> <tbody> <tr> <td>Marie</td> <td style="text-align: center;">7</td> </tr> <tr> <td>François</td> <td style="text-align: center;">3</td> </tr> <tr> <td>Joséphine</td> <td style="text-align: center;">2</td> </tr> </tbody> </table>		Prénoms	Nb	Marie	7	François	3	Joséphine	2										
Prénoms	Nb																				
Marie	7																				
François	3																				
Joséphine	2																				
Patronymes (Nb > 1)	22	<table border="1" style="width: 100%; border-collapse: collapse;"> <thead> <tr> <th style="width: 80%;">Patronymes H/F</th> <th style="width: 20%;">Nb</th> </tr> </thead> <tbody> <tr> <td>BONNIN</td> <td style="text-align: center;">3</td> </tr> <tr> <td>MONDURIER</td> <td style="text-align: center;">2</td> </tr> <tr> <td>PETIT</td> <td style="text-align: center;">2</td> </tr> </tbody> </table> <p>1 patronyme de femme à la naissance : Bouze</p>		Patronymes H/F	Nb	BONNIN	3	MONDURIER	2	PETIT	2										
Patronymes H/F	Nb																				
BONNIN	3																				
MONDURIER	2																				
PETIT	2																				
Recherche des 26 habitants de 1901 dans les autres recensements																					
<table border="1" style="width: 100%; border-collapse: collapse;"> <thead> <tr> <th style="width: 50%;">Recensement de 1876</th> <th style="width: 25%;">Nb</th> <th style="width: 25%;">%</th> </tr> </thead> <tbody> <tr> <td>Pavé Noir (Rue du)</td> <td style="text-align: center;">1</td> <td style="text-align: center;">11,1</td> </tr> <tr> <td>Puits des Fins (Rue du)</td> <td style="text-align: center;">1</td> <td style="text-align: center;">11,1</td> </tr> <tr> <td>Puits Saint Jean (Place du)</td> <td style="text-align: center;">7</td> <td style="text-align: center;">77,8</td> </tr> <tr> <td style="text-align: center;">Total</td> <td style="text-align: center;">9</td> <td style="text-align: center;">100,0</td> </tr> <tr> <td colspan="2">Pourcentage des présents de 1876 dans le recensements de 1901</td> <td style="text-align: center;">34,6</td> </tr> </tbody> </table>				Recensement de 1876	Nb	%	Pavé Noir (Rue du)	1	11,1	Puits des Fins (Rue du)	1	11,1	Puits Saint Jean (Place du)	7	77,8	Total	9	100,0	Pourcentage des présents de 1876 dans le recensements de 1901		34,6
Recensement de 1876	Nb	%																			
Pavé Noir (Rue du)	1	11,1																			
Puits des Fins (Rue du)	1	11,1																			
Puits Saint Jean (Place du)	7	77,8																			
Total	9	100,0																			
Pourcentage des présents de 1876 dans le recensements de 1901		34,6																			
<table border="1" style="width: 100%; border-collapse: collapse;"> <thead> <tr> <th style="width: 50%;">Recensement de 1901</th> <th style="width: 25%;">Nb</th> <th style="width: 25%;">%</th> </tr> </thead> <tbody> <tr> <td>Habitants présents dans d'autres recensements</td> <td style="text-align: center;">22</td> <td style="text-align: center;">84,6</td> </tr> <tr> <td>Habitants non présents dans d'autres recensements</td> <td style="text-align: center;">4</td> <td style="text-align: center;">5,4</td> </tr> </tbody> </table>				Recensement de 1901	Nb	%	Habitants présents dans d'autres recensements	22	84,6	Habitants non présents dans d'autres recensements	4	5,4									
Recensement de 1901	Nb	%																			
Habitants présents dans d'autres recensements	22	84,6																			
Habitants non présents dans d'autres recensements	4	5,4																			
<table border="1" style="width: 100%; border-collapse: collapse;"> <thead> <tr> <th style="width: 50%;">Recensement de 1906</th> <th style="width: 25%;">Nb</th> <th style="width: 25%;">%</th> </tr> </thead> <tbody> <tr> <td>Église Saint Jean (Place de l')</td> <td style="text-align: center;">12</td> <td style="text-align: center;">80,0</td> </tr> <tr> <td>Faubourg Saint Ladre (Lieu-dit)</td> <td style="text-align: center;">1</td> <td style="text-align: center;">6,7</td> </tr> <tr> <td>Gagnepain (Rue)</td> <td style="text-align: center;">1</td> <td style="text-align: center;">6,7</td> </tr> <tr> <td>Méridien (Rue du)</td> <td style="text-align: center;">1</td> <td style="text-align: center;">6,7</td> </tr> <tr> <td style="text-align: center;">Total</td> <td style="text-align: center;">15</td> <td style="text-align: center;">100,0</td> </tr> </tbody> </table>				Recensement de 1906	Nb	%	Église Saint Jean (Place de l')	12	80,0	Faubourg Saint Ladre (Lieu-dit)	1	6,7	Gagnepain (Rue)	1	6,7	Méridien (Rue du)	1	6,7	Total	15	100,0
Recensement de 1906	Nb	%																			
Église Saint Jean (Place de l')	12	80,0																			
Faubourg Saint Ladre (Lieu-dit)	1	6,7																			
Gagnepain (Rue)	1	6,7																			
Méridien (Rue du)	1	6,7																			
Total	15	100,0																			

Pourcentage des présents de 1906 dans le recensements de 1901		57,7
Recensement de 1911	Nb	%
Église Saint Jean (Place de l')	8	72,7
Méridien (Rue du)	3	27,3
Total	11	100,0
Pourcentage des présents de 1911 dans le recensements de 1901		42,3
Recensement de 1921	Nb	%
Bourges (Route de)	1	16,7
Église Saint Jean (Place de l')	2	33,3
Égout (Rue de l')	2	33,3
Fabrique (Rue de la)	1	16,7
Total	6	100,0
Pourcentage des présents de 1921 dans le recensements de 1901		23,1
Recensement de 1926	Nb	%
Église Saint Jean (Place de l')	2	33,3
Égout (Rue de l')	2	33,3
Huchette (Rue de la)	1	16,7
Porte Vieille (Rue)	1	16,7
Total	6	100,0
Pourcentage des présents de 1926 dans le recensements de 1901		23,1
Recensement de 1931	Nb	%
Église Saint Jean (Place de l')	2	50
Égout (Rue de l')	1	25
Porte Vieille (Rue)	1	25
Total	4	100,0
Pourcentage des présents de 1931 dans le recensements de 1901		15,4
Recensement de 1936	Nb	%
Égout (Rue de l')	1	50
Porte Vieille (Rue)	1	50
Total	2	100,0
Pourcentage des présents de 1936 dans le recensements de 1901		7,7
Observations :		
La place avec ses 26 habitants est composée de 8 maisons occupées de 12 ménages dont un seul à un enfant de moins de 16 ans. Cet enfant représente 3,8 % de la		

population.

Les habitants de plus de 55 ans représentent 34,6 % de la population.

Aucun ménage ne vit de la vigne. Les métiers des chefs de famille sont : un boulanger avec deux employés, un cordonnier, un épicier avec une employée, un pâtissier avec deux employés, un tourneur sur bois et pour les femmes : une couturière, une mercière, une sage-femme et une marchande de vannerie.

Avec peu de jeune, la population est plutôt âgée et travailleuse et natif du Cher, seulement de 36 % de Sancerre, mais ne restera pas à Sancerre seulement 8 % au recensement de 1936.

Avec 65 % de femmes et travaillant à 47 %, c'est l'une des rues féminines de Sancerre.

Carroir de Velours (Rue du)

Désignation	Quantité	Recensement 1901 (L003)	
Folio	2	N°8 au N°9	
Nb de maisons occupées	8	N°61 au N°68,	
		Nombre de ménages par maison	Nb
		1 ménage par maison	5
		2 ménages par maison	1
		3 ménages par maison	2
Nb de ménages	13	N°83 au N°95	
		Nb de personnes par ménage	Nb
		1 personne	3
		2 personnes	2
		3 personnes	4
		4 personnes	2
		5 personnes	0
		6 personnes	1
		7 personnes	1
		Nb de générations par ménage	Nb
		1 génération : époux	5
		2 géné. : époux, enfants	7
		2 géné. : époux, parents	0
		2 géné. : époux, petit-enfants	1
		3 géné. : époux, parents, enfants	0
		3 géné. : époux, enfants, petit-enfants	0
		4 géné. : époux, parents, enfants, petits-enfants	0
Nb de ménages ayant des employés	4		
Nb de ménages ayant des pensionnaires	0		

		<table border="1"> <thead> <tr> <th></th> <th>Epoux et Epouse</th> <th>Epoux sans Epouse</th> <th>Epouse sans Epoux</th> </tr> </thead> <tbody> <tr> <td>Nb</td> <td>8</td> <td>2</td> <td>3</td> </tr> <tr> <td>%</td> <td>61,6</td> <td>15,4</td> <td>23,0</td> </tr> <tr> <td>avec enfant(s) < 18 ans</td> <td></td> <td>0</td> <td>1</td> </tr> </tbody> </table> <p>- Ménage N°85, Femme (Chef) et son petit-fils (7 ans)</p> <table border="1"> <thead> <tr> <th>Couple non marié</th> <th>Nb</th> </tr> </thead> <tbody> <tr> <td>Homme et femme</td> <td>0</td> </tr> <tr> <td>Deux femmes</td> <td>0</td> </tr> <tr> <td>Deux hommes</td> <td>0</td> </tr> </tbody> </table>		Epoux et Epouse	Epoux sans Epouse	Epouse sans Epoux	Nb	8	2	3	%	61,6	15,4	23,0	avec enfant(s) < 18 ans		0	1	Couple non marié	Nb	Homme et femme	0	Deux femmes	0	Deux hommes	0		
	Epoux et Epouse	Epoux sans Epouse	Epouse sans Epoux																									
Nb	8	2	3																									
%	61,6	15,4	23,0																									
avec enfant(s) < 18 ans		0	1																									
Couple non marié	Nb																											
Homme et femme	0																											
Deux femmes	0																											
Deux hommes	0																											
Nb d'individus	40	N°224 au N°263, tous français																										
Types d'individus		<table border="1"> <thead> <tr> <th>Répartition des types d'individus</th> <th>Nb</th> </tr> </thead> <tbody> <tr> <td>Employé</td> <td>2</td> </tr> <tr> <td>Employée</td> <td>3</td> </tr> <tr> <td>Épouse</td> <td>8</td> </tr> <tr> <td>Femme (Chef)</td> <td>3</td> </tr> <tr> <td>Fille</td> <td>7</td> </tr> <tr> <td>Fils</td> <td>5</td> </tr> <tr> <td>Homme (Chef)</td> <td>10</td> </tr> <tr> <td>Nièce</td> <td>1</td> </tr> <tr> <td>Petit fils</td> <td>1</td> </tr> <tr> <td>Divers</td> <td>1</td> </tr> <tr> <td>Patron</td> <td>2</td> </tr> <tr> <td>Patronne</td> <td>0</td> </tr> </tbody> </table> <p>Écart d'âge max. entre les individus d'un ménage : 63 ans</p>	Répartition des types d'individus	Nb	Employé	2	Employée	3	Épouse	8	Femme (Chef)	3	Fille	7	Fils	5	Homme (Chef)	10	Nièce	1	Petit fils	1	Divers	1	Patron	2	Patronne	0
Répartition des types d'individus	Nb																											
Employé	2																											
Employée	3																											
Épouse	8																											
Femme (Chef)	3																											
Fille	7																											
Fils	5																											
Homme (Chef)	10																											
Nièce	1																											
Petit fils	1																											
Divers	1																											
Patron	2																											
Patronne	0																											
Professions	14	<table border="1"> <thead> <tr> <th>Profession(s)</th> <th>Nb</th> </tr> </thead> <tbody> <tr> <td>Charpentier</td> <td>1</td> </tr> <tr> <td>Clerc d'avoué</td> <td>1</td> </tr> <tr> <td>Clerc de Notaire</td> <td>1</td> </tr> <tr> <td>Coiffeur</td> <td>3</td> </tr> <tr> <td>Commis des hypothèques</td> <td>1</td> </tr> <tr> <td>Commis des postes</td> <td>1</td> </tr> <tr> <td>Cordonnier</td> <td>1</td> </tr> <tr> <td>Couturière</td> <td>1</td> </tr> <tr> <td>Domestique</td> <td>3</td> </tr> </tbody> </table>	Profession(s)	Nb	Charpentier	1	Clerc d'avoué	1	Clerc de Notaire	1	Coiffeur	3	Commis des hypothèques	1	Commis des postes	1	Cordonnier	1	Couturière	1	Domestique	3						
Profession(s)	Nb																											
Charpentier	1																											
Clerc d'avoué	1																											
Clerc de Notaire	1																											
Coiffeur	3																											
Commis des hypothèques	1																											
Commis des postes	1																											
Cordonnier	1																											
Couturière	1																											
Domestique	3																											

		Facteur des postes	1					
		Journalière	1					
		Sabotier	1					
		Tailleur d'habits	1					
		Trésorier	1					
		Profession(s)						
			Sexe M	Sexe F	Total			
		Nombre	15	3	18			
		% / Nb Ind,	83,3	13,6	45			
Lieux de naissance	15	Lieux de naissance		Nb				
		Beaulieu-sur-Loire (45029)		1				
		Charité-sur-Loire (la) (58059)		1				
		Creuzier-le-Vieux (03094)		1				
		Dampierre-en-Crot (18084)		1				
		Henrichemont (18109)		1				
		Inconnu (00000)		5				
		Jars (18117)		1				
		Jussy-le-Chaudrier (18120)		1				
		Lormes (58145)		2				
		Malemort-sur-Corrèze (19123)		1				
		Saint-Bouize (18200)		1				
		Saint-Céols (18202)		1				
		Sancerre (18241)		17				
		Subligny (18256)		1				
		Vailly-sur-Sauldre (18269)		5				
				Lieu(x) de naissance				
				Nb	Sexe M	Sexe F	Total	%
				Sancerre	8	9	17	42,5
				Cher hors Sancerre	7	5	12	30,0
		Nièvre	0	3	3	7,5		
		Paris, région parisienne	0	0	0	0		
		Autres	3	5	8	20,0		

Âge	Min : 3 mois Max : 70 Moy : 25,2 Ecart Type : 17,9 né(e) entre 1831 et 1901	<p style="text-align: center;">Âge de la population</p>																					
1^{er} Prénoms (Nb > 1)	25	<table border="1" style="width: 100%; border-collapse: collapse;"> <thead> <tr> <th style="width: 80%;">Prénoms</th> <th style="width: 20%;">Nb</th> </tr> </thead> <tbody> <tr><td>Marie</td><td>10</td></tr> <tr><td>Albert</td><td>2</td></tr> <tr><td>Auguste</td><td>2</td></tr> <tr><td>Camille</td><td>2</td></tr> <tr><td>Édouard</td><td>2</td></tr> <tr><td>Émile</td><td>2</td></tr> <tr><td>Marguerite</td><td>2</td></tr> </tbody> </table>	Prénoms	Nb	Marie	10	Albert	2	Auguste	2	Camille	2	Édouard	2	Émile	2	Marguerite	2					
Prénoms	Nb																						
Marie	10																						
Albert	2																						
Auguste	2																						
Camille	2																						
Édouard	2																						
Émile	2																						
Marguerite	2																						
Patronymes (Nb > 1)	26	<table border="1" style="width: 100%; border-collapse: collapse;"> <thead> <tr> <th style="width: 80%;">Patronymes H/F</th> <th style="width: 20%;">Nb</th> </tr> </thead> <tbody> <tr><td>LEGER</td><td>4</td></tr> <tr><td>RICARD</td><td>4</td></tr> <tr><td>BONNIN</td><td>3</td></tr> <tr><td>GODON</td><td>3</td></tr> <tr><td>FARNAULT</td><td>2</td></tr> <tr><td>ROGER</td><td>2</td></tr> <tr><td>SUPPLISSON</td><td>2</td></tr> <tr><td>TERRIER</td><td>2</td></tr> </tbody> </table> <p>1 patronyme de femme à la naissance : Falcoz</p>	Patronymes H/F	Nb	LEGER	4	RICARD	4	BONNIN	3	GODON	3	FARNAULT	2	ROGER	2	SUPPLISSON	2	TERRIER	2			
Patronymes H/F	Nb																						
LEGER	4																						
RICARD	4																						
BONNIN	3																						
GODON	3																						
FARNAULT	2																						
ROGER	2																						
SUPPLISSON	2																						
TERRIER	2																						
Recherche des 40 habitants de 1901 dans les autres recensements																							
<table border="1" style="width: 100%; border-collapse: collapse;"> <thead> <tr> <th style="width: 50%;">Recensement de 1876</th> <th style="width: 25%;">Nb</th> <th style="width: 25%;">%</th> </tr> </thead> <tbody> <tr> <td>Marché aux Chevaux (Place du)</td> <td style="text-align: center;">2</td> <td style="text-align: center;">22,2</td> </tr> <tr> <td>Paix (Rue de la)</td> <td style="text-align: center;">3</td> <td style="text-align: center;">33,3</td> </tr> <tr> <td>Petits Remparts (Rue des)</td> <td style="text-align: center;">2</td> <td style="text-align: center;">22,2</td> </tr> <tr> <td>Trois Piliers (Rue des)</td> <td style="text-align: center;">2</td> <td style="text-align: center;">22,2</td> </tr> <tr> <td style="text-align: center;">Total</td> <td style="text-align: center;">9</td> <td style="text-align: center;">100,0</td> </tr> <tr> <td colspan="2">Pourcentage des présents de 1876 dans le recensements de 1901</td> <td style="text-align: center;">22,5</td> </tr> </tbody> </table>			Recensement de 1876	Nb	%	Marché aux Chevaux (Place du)	2	22,2	Paix (Rue de la)	3	33,3	Petits Remparts (Rue des)	2	22,2	Trois Piliers (Rue des)	2	22,2	Total	9	100,0	Pourcentage des présents de 1876 dans le recensements de 1901		22,5
Recensement de 1876	Nb	%																					
Marché aux Chevaux (Place du)	2	22,2																					
Paix (Rue de la)	3	33,3																					
Petits Remparts (Rue des)	2	22,2																					
Trois Piliers (Rue des)	2	22,2																					
Total	9	100,0																					
Pourcentage des présents de 1876 dans le recensements de 1901		22,5																					

Recensement de 1901	Nb	%
Habitants présents dans d'autres recensements	30	75,0
Habitants non présents dans d'autres recensements	10	25,0
Recensement de 1906		
	Nb	%
Carroir de Velours (Rue du)	23	85,2
Gagnepain (Rue)	4	14,8
Total	27	100,0
Pourcentage des présents de 1906 dans le recensements de 1901		67,5
Recensement de 1911		
	Nb	%
Carroir de Velours (Rue du)	19	76,0
Gagnepain (Rue)	3	12,0
Juifs (Rue des)	1	4,0
Petits Remparts (Rue des)	1	4,0
Puits Saint Jean (Place du)	1	4,0
Total	25	100,0
Pourcentage des présents de 1911 dans le recensements de 1901		
Recensement de 1921		
	Nb	%
Carroir de Velours (Rue du)	8	61,5
Église Saint Jean (Place de l')	1	7,7
Halle (Place de la)	1	7,7
Puits Saint Jean (Place du)	1	7,7
Saint Denis (Rue)	2	15,4
Total	13	100,0
Pourcentage des présents de 1921 dans le recensements de 1901		32,2
Recensement de 1926		
	Nb	%
Carroir de Velours (Rue du)	6	66,7
Église Saint Jean (Place de l')	1	11,1
Halle (Place de la)	1	11,1
Saint Jean (Rue)	1	11,1
Total	9	100,0
Pourcentage des présents de 1926 dans le recensements de 1901		22,5

Recensement de 1931	Nb	%
Carroir de Velours (Rue du)	4	36,4
Méridien (Rue du)	1	9,1
Porte Serrure (Rue)	1	9,1
Puits des Fins (Rue du)	1	9,1
Puits Saint Jean (Place du)	4	36,4
Total	11	100,0
Pourcentage des présents de 1931 dans le recensements de 1901		27,5

Recensement de 1936	Nb	%
Carroir de Velours (Rue du)	2	22,2
Paix (Rue de la)	2	22,2
Puits Saint Jean (Place du)	4	44,4
Trois Piliers (Rue des)	1	11,1
Total	9	100,0
Pourcentage des présents de 1936 dans le recensements de 1901		22,5

Observations :

La rue avec ses 40 habitants est composée 8 maisons occupées par 13 familles, dont 8 ont des enfants ou petits-enfants. Ceux-ci représentent 32 % de la population. Les habitants de plus de 55 ans représentent 5 % de la population.

Deux employés ont moins de 16 ans, un coiffeur et une domestique. La population est jeune d'origine du Cher 72 % et en majorité de Sancerre 42 %, elle restera à Sancerre durant de nombreuses années.

Sur les 75 % des habitants du recensement de 1901 sont connus dans les autres recensements, 22,5 % en 1876 ou en 1936.

Les femmes représentent 55 % de la population de la rue.

Aucune famille vive de la vigne. Les métiers des chefs de famille sont : un coiffeur avec deux employés, un sabotier, un cordonnier, un tailleur d'habits, un trésorier avec une employée, un commis des hypothèques, un commis des postes, un clerc d'avoué avec une employée, un clerc de notaire avec une employée, un facteur, un charpentier,

Cinq femmes ont un lieu de naissance inconnu.

Une famille monoparentale est présente.

Connétable (Place du)

Désignation	Quantité	Recensement 1901 (L004)	
Folio	2	N°6 au N°7	
Nb de maisons occupées	9	N°44 au N°52,	
		Nombre de ménages par maison	Nb
		1 ménage par maison	7
		2 ménages par maison	1
		3 ménages par maison	1
Nb de ménages	12	N°59 au N°70	
		Nb de personnes par ménage	Nb
		1 personne	4
		2 personnes	3
		3 personnes	2
		4 personnes	0
		5 personnes	0
		6 personnes	2
		7 personnes	0
		8 personnes	1
		Nb de générations par ménage	Nb
		1 génération : époux	8
		2 géné. : époux, enfants	2
		2 géné. : époux, parents	0
		2 géné. : époux, petit-enfants	1
		3 géné. : époux, parents, enfants	0
		3 géné. : époux, enfants, petit-enfants	1
		4 géné. : époux, parents, enfants, petits-enfants	0
		Nb de ménages ayant des employés	3
		Nb de ménages ayant des pensionnaires	0

		<table border="1"> <thead> <tr> <th></th> <th>Époux et Épouse</th> <th>Époux sans Épouse</th> <th>Épouse sans Époux</th> </tr> </thead> <tbody> <tr> <td>Nb</td> <td>7</td> <td>2</td> <td>3</td> </tr> <tr> <td>%</td> <td>58,3</td> <td>16,7</td> <td>25,0</td> </tr> <tr> <td>avec enfant(s) < 18 ans</td> <td></td> <td>0</td> <td>0</td> </tr> </tbody> </table> <table border="1"> <thead> <tr> <th colspan="2">Couple non marié</th> <th>Nb</th> </tr> </thead> <tbody> <tr> <td colspan="2">Homme et femme</td> <td>0</td> </tr> <tr> <td colspan="2">Deux femmes</td> <td>0</td> </tr> <tr> <td colspan="2">Deux hommes</td> <td>0</td> </tr> </tbody> </table>		Époux et Épouse	Époux sans Épouse	Épouse sans Époux	Nb	7	2	3	%	58,3	16,7	25,0	avec enfant(s) < 18 ans		0	0	Couple non marié		Nb	Homme et femme		0	Deux femmes		0	Deux hommes		0								
	Époux et Épouse	Époux sans Épouse	Épouse sans Époux																																			
Nb	7	2	3																																			
%	58,3	16,7	25,0																																			
avec enfant(s) < 18 ans		0	0																																			
Couple non marié		Nb																																				
Homme et femme		0																																				
Deux femmes		0																																				
Deux hommes		0																																				
Nb d'individus	36	N°162 au N°197, tous français																																				
Types d'individus		<table border="1"> <thead> <tr> <th colspan="2">Répartition des types d'individus</th> <th>Nb</th> </tr> </thead> <tbody> <tr> <td colspan="2">Employé</td> <td>1</td> </tr> <tr> <td colspan="2">Employée</td> <td>2</td> </tr> <tr> <td colspan="2">Épouse</td> <td>7</td> </tr> <tr> <td colspan="2">Femme (Chef)</td> <td>3</td> </tr> <tr> <td colspan="2">Fille</td> <td>6</td> </tr> <tr> <td colspan="2">Fils</td> <td>5</td> </tr> <tr> <td colspan="2">Homme (Chef)</td> <td>9</td> </tr> <tr> <td colspan="2">Petit fils</td> <td>2</td> </tr> <tr> <td colspan="2">Petite fille</td> <td>1</td> </tr> </tbody> </table> <table border="1"> <tbody> <tr> <td>Divers</td> <td>2</td> </tr> <tr> <td>Patron</td> <td>1</td> </tr> <tr> <td>Patronne</td> <td>0</td> </tr> </tbody> </table> <p>Écart d'âge max. entre les individus d'un ménage : 62 ans</p>	Répartition des types d'individus		Nb	Employé		1	Employée		2	Épouse		7	Femme (Chef)		3	Fille		6	Fils		5	Homme (Chef)		9	Petit fils		2	Petite fille		1	Divers	2	Patron	1	Patronne	0
Répartition des types d'individus		Nb																																				
Employé		1																																				
Employée		2																																				
Épouse		7																																				
Femme (Chef)		3																																				
Fille		6																																				
Fils		5																																				
Homme (Chef)		9																																				
Petit fils		2																																				
Petite fille		1																																				
Divers	2																																					
Patron	1																																					
Patronne	0																																					
Professions	12	<table border="1"> <thead> <tr> <th>Profession(s)</th> <th>Nb</th> </tr> </thead> <tbody> <tr> <td>Couturière</td> <td>1</td> </tr> <tr> <td>Domestique</td> <td>2</td> </tr> <tr> <td>Employé</td> <td>1</td> </tr> <tr> <td>Employée des postes</td> <td>1</td> </tr> <tr> <td>Journalier</td> <td>1</td> </tr> <tr> <td>Lingère</td> <td>1</td> </tr> <tr> <td>Menuisier</td> <td>2</td> </tr> <tr> <td>Professeur de Lettres</td> <td>1</td> </tr> <tr> <td>Rentier</td> <td>1</td> </tr> <tr> <td>Sabotier</td> <td>1</td> </tr> </tbody> </table>	Profession(s)	Nb	Couturière	1	Domestique	2	Employé	1	Employée des postes	1	Journalier	1	Lingère	1	Menuisier	2	Professeur de Lettres	1	Rentier	1	Sabotier	1														
Profession(s)	Nb																																					
Couturière	1																																					
Domestique	2																																					
Employé	1																																					
Employée des postes	1																																					
Journalier	1																																					
Lingère	1																																					
Menuisier	2																																					
Professeur de Lettres	1																																					
Rentier	1																																					
Sabotier	1																																					

		<table border="1"> <tr> <td>Serrurier</td> <td>1</td> </tr> <tr> <td>Vigneron</td> <td>1</td> </tr> </table> <table border="1"> <thead> <tr> <th colspan="4">Profession(s)</th> </tr> <tr> <th></th> <th>Sexe M</th> <th>Sexe F</th> <th>Total</th> </tr> </thead> <tbody> <tr> <td>Nombre</td> <td>9</td> <td>5</td> <td>14</td> </tr> <tr> <td>% / Nb Ind,</td> <td>52,9</td> <td>26,3</td> <td>38,9</td> </tr> </tbody> </table>	Serrurier	1	Vigneron	1	Profession(s)					Sexe M	Sexe F	Total	Nombre	9	5	14	% / Nb Ind,	52,9	26,3	38,9																																																																																																																																																																						
Serrurier	1																																																																																																																																																																																											
Vigneron	1																																																																																																																																																																																											
Profession(s)																																																																																																																																																																																												
	Sexe M	Sexe F	Total																																																																																																																																																																																									
Nombre	9	5	14																																																																																																																																																																																									
% / Nb Ind,	52,9	26,3	38,9																																																																																																																																																																																									
Lieux de naissance	10	<table border="1"> <thead> <tr> <th>Lieux de naissance</th> <th>Nb</th> </tr> </thead> <tbody> <tr> <td>Belleville-sur-Loire (18026)</td> <td>1</td> </tr> <tr> <td>Buzançais (36031)</td> <td>1</td> </tr> <tr> <td>Bué (18039)</td> <td>1</td> </tr> <tr> <td>Ciez (58077)</td> <td>1</td> </tr> <tr> <td>Crézancy-en-Sancerre (18079)</td> <td>2</td> </tr> <tr> <td>Henrichemont (18109)</td> <td>1</td> </tr> <tr> <td>Inconnu (00000)</td> <td>3</td> </tr> <tr> <td>Montigny (18151)</td> <td>1</td> </tr> <tr> <td>Sancerre (18241)</td> <td>24</td> </tr> <tr> <td>Ségur-les-Villas (15225)</td> <td>1</td> </tr> </tbody> </table> <table border="1"> <thead> <tr> <th colspan="5">Lieu(x) de naissance</th> </tr> <tr> <th>Nb</th> <th>Sexe M</th> <th>Sexe F</th> <th>Total</th> <th>%</th> </tr> </thead> <tbody> <tr> <td>Sancerre</td> <td>12</td> <td>12</td> <td>24</td> <td>66,7</td> </tr> <tr> <td>Cher hors Sancerre</td> <td>3</td> <td>3</td> <td>6</td> <td>16,7</td> </tr> <tr> <td>Nièvre</td> <td>1</td> <td>0</td> <td>1</td> <td>2,8</td> </tr> <tr> <td>Paris, région parisienne</td> <td>0</td> <td>0</td> <td>0</td> <td>0</td> </tr> <tr> <td>Autres</td> <td>1</td> <td>4</td> <td>5</td> <td>13,9</td> </tr> </tbody> </table>	Lieux de naissance	Nb	Belleville-sur-Loire (18026)	1	Buzançais (36031)	1	Bué (18039)	1	Ciez (58077)	1	Crézancy-en-Sancerre (18079)	2	Henrichemont (18109)	1	Inconnu (00000)	3	Montigny (18151)	1	Sancerre (18241)	24	Ségur-les-Villas (15225)	1	Lieu(x) de naissance					Nb	Sexe M	Sexe F	Total	%	Sancerre	12	12	24	66,7	Cher hors Sancerre	3	3	6	16,7	Nièvre	1	0	1	2,8	Paris, région parisienne	0	0	0	0	Autres	1	4	5	13,9																																																																																																																																	
Lieux de naissance	Nb																																																																																																																																																																																											
Belleville-sur-Loire (18026)	1																																																																																																																																																																																											
Buzançais (36031)	1																																																																																																																																																																																											
Bué (18039)	1																																																																																																																																																																																											
Ciez (58077)	1																																																																																																																																																																																											
Crézancy-en-Sancerre (18079)	2																																																																																																																																																																																											
Henrichemont (18109)	1																																																																																																																																																																																											
Inconnu (00000)	3																																																																																																																																																																																											
Montigny (18151)	1																																																																																																																																																																																											
Sancerre (18241)	24																																																																																																																																																																																											
Ségur-les-Villas (15225)	1																																																																																																																																																																																											
Lieu(x) de naissance																																																																																																																																																																																												
Nb	Sexe M	Sexe F	Total	%																																																																																																																																																																																								
Sancerre	12	12	24	66,7																																																																																																																																																																																								
Cher hors Sancerre	3	3	6	16,7																																																																																																																																																																																								
Nièvre	1	0	1	2,8																																																																																																																																																																																								
Paris, région parisienne	0	0	0	0																																																																																																																																																																																								
Autres	1	4	5	13,9																																																																																																																																																																																								
Âge	Min : 3 ans Max : 76 Moy : 36,8 Ecart Type : 24,2 né(e) entre 1825 et 1898	<p style="text-align: center;">Âge de la population</p> <table border="1"> <caption>Data for 'Âge de la population' chart</caption> <thead> <tr> <th>Âge</th> <th>Nb</th> </tr> </thead> <tbody> <tr><td>1</td><td>1</td></tr> <tr><td>2</td><td>1</td></tr> <tr><td>3</td><td>1</td></tr> <tr><td>4</td><td>1</td></tr> <tr><td>5</td><td>1</td></tr> <tr><td>6</td><td>1</td></tr> <tr><td>7</td><td>1</td></tr> <tr><td>8</td><td>1</td></tr> <tr><td>9</td><td>1</td></tr> <tr><td>10</td><td>1</td></tr> <tr><td>11</td><td>1</td></tr> <tr><td>12</td><td>1</td></tr> <tr><td>13</td><td>1</td></tr> <tr><td>14</td><td>1</td></tr> <tr><td>15</td><td>2</td></tr> <tr><td>16</td><td>1</td></tr> <tr><td>17</td><td>1</td></tr> <tr><td>18</td><td>1</td></tr> <tr><td>19</td><td>1</td></tr> <tr><td>20</td><td>1</td></tr> <tr><td>21</td><td>1</td></tr> <tr><td>22</td><td>2</td></tr> <tr><td>23</td><td>1</td></tr> <tr><td>24</td><td>1</td></tr> <tr><td>25</td><td>1</td></tr> <tr><td>26</td><td>1</td></tr> <tr><td>27</td><td>1</td></tr> <tr><td>28</td><td>1</td></tr> <tr><td>29</td><td>1</td></tr> <tr><td>30</td><td>1</td></tr> <tr><td>31</td><td>1</td></tr> <tr><td>32</td><td>1</td></tr> <tr><td>33</td><td>1</td></tr> <tr><td>34</td><td>1</td></tr> <tr><td>35</td><td>1</td></tr> <tr><td>36</td><td>1</td></tr> <tr><td>37</td><td>1</td></tr> <tr><td>38</td><td>1</td></tr> <tr><td>39</td><td>1</td></tr> <tr><td>40</td><td>1</td></tr> <tr><td>41</td><td>1</td></tr> <tr><td>42</td><td>1</td></tr> <tr><td>43</td><td>1</td></tr> <tr><td>44</td><td>1</td></tr> <tr><td>45</td><td>1</td></tr> <tr><td>46</td><td>1</td></tr> <tr><td>47</td><td>1</td></tr> <tr><td>48</td><td>1</td></tr> <tr><td>49</td><td>1</td></tr> <tr><td>50</td><td>1</td></tr> <tr><td>51</td><td>2</td></tr> <tr><td>52</td><td>1</td></tr> <tr><td>53</td><td>1</td></tr> <tr><td>54</td><td>1</td></tr> <tr><td>55</td><td>1</td></tr> <tr><td>56</td><td>1</td></tr> <tr><td>57</td><td>1</td></tr> <tr><td>58</td><td>1</td></tr> <tr><td>59</td><td>1</td></tr> <tr><td>60</td><td>1</td></tr> <tr><td>61</td><td>1</td></tr> <tr><td>62</td><td>1</td></tr> <tr><td>63</td><td>1</td></tr> <tr><td>64</td><td>1</td></tr> <tr><td>65</td><td>1</td></tr> <tr><td>66</td><td>1</td></tr> <tr><td>67</td><td>1</td></tr> <tr><td>68</td><td>1</td></tr> <tr><td>69</td><td>1</td></tr> <tr><td>70</td><td>1</td></tr> <tr><td>71</td><td>1</td></tr> <tr><td>72</td><td>1</td></tr> <tr><td>73</td><td>1</td></tr> <tr><td>74</td><td>1</td></tr> <tr><td>75</td><td>1</td></tr> <tr><td>76</td><td>2</td></tr> <tr><td>77</td><td>1</td></tr> <tr><td>78</td><td>1</td></tr> <tr><td>79</td><td>1</td></tr> <tr><td>80</td><td>1</td></tr> <tr><td>81</td><td>1</td></tr> <tr><td>82</td><td>1</td></tr> <tr><td>83</td><td>1</td></tr> <tr><td>84</td><td>1</td></tr> <tr><td>85</td><td>1</td></tr> <tr><td>86</td><td>1</td></tr> <tr><td>87</td><td>1</td></tr> <tr><td>88</td><td>1</td></tr> <tr><td>89</td><td>1</td></tr> <tr><td>90</td><td>1</td></tr> <tr><td>91</td><td>1</td></tr> <tr><td>92</td><td>1</td></tr> </tbody> </table>	Âge	Nb	1	1	2	1	3	1	4	1	5	1	6	1	7	1	8	1	9	1	10	1	11	1	12	1	13	1	14	1	15	2	16	1	17	1	18	1	19	1	20	1	21	1	22	2	23	1	24	1	25	1	26	1	27	1	28	1	29	1	30	1	31	1	32	1	33	1	34	1	35	1	36	1	37	1	38	1	39	1	40	1	41	1	42	1	43	1	44	1	45	1	46	1	47	1	48	1	49	1	50	1	51	2	52	1	53	1	54	1	55	1	56	1	57	1	58	1	59	1	60	1	61	1	62	1	63	1	64	1	65	1	66	1	67	1	68	1	69	1	70	1	71	1	72	1	73	1	74	1	75	1	76	2	77	1	78	1	79	1	80	1	81	1	82	1	83	1	84	1	85	1	86	1	87	1	88	1	89	1	90	1	91	1	92	1
Âge	Nb																																																																																																																																																																																											
1	1																																																																																																																																																																																											
2	1																																																																																																																																																																																											
3	1																																																																																																																																																																																											
4	1																																																																																																																																																																																											
5	1																																																																																																																																																																																											
6	1																																																																																																																																																																																											
7	1																																																																																																																																																																																											
8	1																																																																																																																																																																																											
9	1																																																																																																																																																																																											
10	1																																																																																																																																																																																											
11	1																																																																																																																																																																																											
12	1																																																																																																																																																																																											
13	1																																																																																																																																																																																											
14	1																																																																																																																																																																																											
15	2																																																																																																																																																																																											
16	1																																																																																																																																																																																											
17	1																																																																																																																																																																																											
18	1																																																																																																																																																																																											
19	1																																																																																																																																																																																											
20	1																																																																																																																																																																																											
21	1																																																																																																																																																																																											
22	2																																																																																																																																																																																											
23	1																																																																																																																																																																																											
24	1																																																																																																																																																																																											
25	1																																																																																																																																																																																											
26	1																																																																																																																																																																																											
27	1																																																																																																																																																																																											
28	1																																																																																																																																																																																											
29	1																																																																																																																																																																																											
30	1																																																																																																																																																																																											
31	1																																																																																																																																																																																											
32	1																																																																																																																																																																																											
33	1																																																																																																																																																																																											
34	1																																																																																																																																																																																											
35	1																																																																																																																																																																																											
36	1																																																																																																																																																																																											
37	1																																																																																																																																																																																											
38	1																																																																																																																																																																																											
39	1																																																																																																																																																																																											
40	1																																																																																																																																																																																											
41	1																																																																																																																																																																																											
42	1																																																																																																																																																																																											
43	1																																																																																																																																																																																											
44	1																																																																																																																																																																																											
45	1																																																																																																																																																																																											
46	1																																																																																																																																																																																											
47	1																																																																																																																																																																																											
48	1																																																																																																																																																																																											
49	1																																																																																																																																																																																											
50	1																																																																																																																																																																																											
51	2																																																																																																																																																																																											
52	1																																																																																																																																																																																											
53	1																																																																																																																																																																																											
54	1																																																																																																																																																																																											
55	1																																																																																																																																																																																											
56	1																																																																																																																																																																																											
57	1																																																																																																																																																																																											
58	1																																																																																																																																																																																											
59	1																																																																																																																																																																																											
60	1																																																																																																																																																																																											
61	1																																																																																																																																																																																											
62	1																																																																																																																																																																																											
63	1																																																																																																																																																																																											
64	1																																																																																																																																																																																											
65	1																																																																																																																																																																																											
66	1																																																																																																																																																																																											
67	1																																																																																																																																																																																											
68	1																																																																																																																																																																																											
69	1																																																																																																																																																																																											
70	1																																																																																																																																																																																											
71	1																																																																																																																																																																																											
72	1																																																																																																																																																																																											
73	1																																																																																																																																																																																											
74	1																																																																																																																																																																																											
75	1																																																																																																																																																																																											
76	2																																																																																																																																																																																											
77	1																																																																																																																																																																																											
78	1																																																																																																																																																																																											
79	1																																																																																																																																																																																											
80	1																																																																																																																																																																																											
81	1																																																																																																																																																																																											
82	1																																																																																																																																																																																											
83	1																																																																																																																																																																																											
84	1																																																																																																																																																																																											
85	1																																																																																																																																																																																											
86	1																																																																																																																																																																																											
87	1																																																																																																																																																																																											
88	1																																																																																																																																																																																											
89	1																																																																																																																																																																																											
90	1																																																																																																																																																																																											
91	1																																																																																																																																																																																											
92	1																																																																																																																																																																																											

1 ^{er} Prénoms (Nb > 1)	29	Prénoms		Nb
		Marie		4
		Émile		3
		Jean		3
Patronymes (Nb > 1)	24	Patronymes H/F		Nb
		RAFFESTIN		7
		SEMELET		5
		LEDUC		2
		PINON		2
Recherche des 36 habitants de 1901 dans les autres recensements				
Recensement de 1876			Nb	%
Juifs (Rue des)			1	8,3
Marché aux Chevaux (Place du)			5	41,7
Saint André (Place)			2	16,7
Saint Denis (Rue)			4	33,3
Total			12	100,0
Pourcentage des présents de 1876 dans le recensements de 1901				33,3
Recensement de 1901			Nb	%
Habitants présents dans d'autres recensements			25	69,4
Habitants non présents dans d'autres recensements			11	30,6
Recensement de 1906			Nb	%
Bourges (Route de)			1	5,0
Gagnepain (Rue)			13	65,0
Vieilles Boucheries (Rue des)			6	30,0
Total			20	100,0
Pourcentage des présents de 1906 dans le recensements de 1901				55,6
Recensement de 1911			Nb	%
Église Saint Jean (Place de l')			2	12,5
Marché aux Chevaux (Place du)			8	50,0
Vieilles Boucheries (Rue des)			6	37,5
Total			16	100,0
Pourcentage des présents de 1911 dans le recensements de 1901				44,4

Recensement de 1921	Nb	%
Église Saint Jean (Place de l')	1	16,7
Halle (Place de la)	2	33,3
Marché aux Chevaux (Place du)	3	50,0
Total	6	100,0
Pourcentage des présents de 1921 dans le recensements de 1901		16,7
Recensement de 1926	Nb	%
Halle (Place de la)	2	33,3
Marché aux Chevaux (Place du)	3	50,0
Saint Jean (Rue)	1	16,7
Total	6	100,0
Pourcentage des présents de 1926 dans le recensements de 1901		16,7
Recensement de 1931	Nb	%
Halle (Place de la)	1	20,0
Marché aux Chevaux (Place du)	3	60,0
Saint Jean (Rue)	1	20,0
Total	5	100,0
Pourcentage des présents de 1931 dans le recensements de 1901		13,9
Recensement de 1936	Nb	%
Marché aux Chevaux (Place du)	3	60,0
Saint Jean (Rue)	1	20,0
Vieilles Boucheries (Rue des)	1	20,0
Total	5	100,0
Pourcentage des présents de 1936 dans le recensements de 1901		13,9

Observations :

La place avec ses 36 habitants est composée de 9 maisons occupées par 12 ménages, dont seulement 4 avec enfants ou petits enfants. Les habitants de plus de 55 ans représentent 25 % de la population.

Avec 10 enfants soit 28 % de la population, celle-ci est plutôt jeune et au deux tiers native de Sancerre. Plus d'un quart des femmes exerce un emploi.

Le métier des chefs de famille est : un rentier, un professeur de lettre, un serrurier, un sabotier, un menuisier avec un employé, un vigneron avec son fils, un journalier, et pour les femmes : employée aux PTT. Des femmes travaillent en tant que domestique, couturière et lingère.

Trois personnes n'ont pas de lieu de naissance.

Saint Denis (Rue)

Désignation	Quantité	Recensement 1901 (L006)																																														
Folio	2	N°5 au N°6																																														
Nb de maisons occupées	7	N°37 au N°43, <table border="1" data-bbox="683 562 1321 745"> <thead> <tr> <th>Nombre de ménages par maison</th> <th>Nb</th> </tr> </thead> <tbody> <tr> <td>1 ménage par maison</td> <td>5</td> </tr> <tr> <td>2 ménages par maison</td> <td>2</td> </tr> <tr> <td>3 ménages par maison</td> <td>0</td> </tr> </tbody> </table>	Nombre de ménages par maison	Nb	1 ménage par maison	5	2 ménages par maison	2	3 ménages par maison	0																																						
Nombre de ménages par maison	Nb																																															
1 ménage par maison	5																																															
2 ménages par maison	2																																															
3 ménages par maison	0																																															
Nb de ménages	9	N°50 au N°58 <table border="1" data-bbox="683 860 1329 1131"> <thead> <tr> <th>Nb de personnes par ménage</th> <th>Nb</th> </tr> </thead> <tbody> <tr> <td>1 personne</td> <td>2</td> </tr> <tr> <td>2 personnes</td> <td>1</td> </tr> <tr> <td>3 personnes</td> <td>2</td> </tr> <tr> <td>4 personnes</td> <td>1</td> </tr> <tr> <td>5 personnes</td> <td>3</td> </tr> </tbody> </table> <table border="1" data-bbox="683 1162 1329 1509"> <thead> <tr> <th>Nb de générations par ménage</th> <th>Nb</th> </tr> </thead> <tbody> <tr> <td>1 génération : époux</td> <td>3</td> </tr> <tr> <td>2 génér. : époux, enfants</td> <td>6</td> </tr> <tr> <td>2 génér. : époux, parents</td> <td>0</td> </tr> <tr> <td>3 génér. : époux, parents, enfants</td> <td>0</td> </tr> <tr> <td>3 génér. : époux, enfants, petit-enfants</td> <td>0</td> </tr> <tr> <td>4 génér. : époux, parents, enfants, petits-enfants</td> <td>0</td> </tr> </tbody> </table> <table border="1" data-bbox="683 1541 1329 1630"> <tbody> <tr> <td>Nb de ménages ayant des employés</td> <td>3</td> </tr> <tr> <td>Nb de ménages ayant des pensionnaires</td> <td>0</td> </tr> </tbody> </table> <table border="1" data-bbox="683 1662 1329 1906"> <thead> <tr> <th></th> <th>Époux et Épouse</th> <th>Époux sans Épouse</th> <th>Épouse sans Époux</th> </tr> </thead> <tbody> <tr> <td>Nb</td> <td>7</td> <td>1</td> <td>1</td> </tr> <tr> <td>%</td> <td>77,8</td> <td>11,1</td> <td>11,1</td> </tr> <tr> <td>avec enfant(s) < 18 ans</td> <td></td> <td>0</td> <td>0</td> </tr> </tbody> </table>	Nb de personnes par ménage	Nb	1 personne	2	2 personnes	1	3 personnes	2	4 personnes	1	5 personnes	3	Nb de générations par ménage	Nb	1 génération : époux	3	2 génér. : époux, enfants	6	2 génér. : époux, parents	0	3 génér. : époux, parents, enfants	0	3 génér. : époux, enfants, petit-enfants	0	4 génér. : époux, parents, enfants, petits-enfants	0	Nb de ménages ayant des employés	3	Nb de ménages ayant des pensionnaires	0		Époux et Épouse	Époux sans Épouse	Épouse sans Époux	Nb	7	1	1	%	77,8	11,1	11,1	avec enfant(s) < 18 ans		0	0
Nb de personnes par ménage	Nb																																															
1 personne	2																																															
2 personnes	1																																															
3 personnes	2																																															
4 personnes	1																																															
5 personnes	3																																															
Nb de générations par ménage	Nb																																															
1 génération : époux	3																																															
2 génér. : époux, enfants	6																																															
2 génér. : époux, parents	0																																															
3 génér. : époux, parents, enfants	0																																															
3 génér. : époux, enfants, petit-enfants	0																																															
4 génér. : époux, parents, enfants, petits-enfants	0																																															
Nb de ménages ayant des employés	3																																															
Nb de ménages ayant des pensionnaires	0																																															
	Époux et Épouse	Époux sans Épouse	Épouse sans Époux																																													
Nb	7	1	1																																													
%	77,8	11,1	11,1																																													
avec enfant(s) < 18 ans		0	0																																													

		<table border="1"> <thead> <tr> <th colspan="2">Couple non marié</th> <th>Nb</th> </tr> </thead> <tbody> <tr> <td colspan="2">Homme et femme</td> <td>0</td> </tr> <tr> <td colspan="2">Deux femmes</td> <td>0</td> </tr> <tr> <td colspan="2">Deux hommes</td> <td>0</td> </tr> </tbody> </table>	Couple non marié		Nb	Homme et femme		0	Deux femmes		0	Deux hommes		0																																					
Couple non marié		Nb																																																	
Homme et femme		0																																																	
Deux femmes		0																																																	
Deux hommes		0																																																	
Nb d'individus	29	N°133 au N°161, tous français																																																	
Types d'individus		<table border="1"> <thead> <tr> <th colspan="2">Répartition des types d'individus</th> <th>Nb</th> </tr> </thead> <tbody> <tr> <td colspan="2">Employé</td> <td>2</td> </tr> <tr> <td colspan="2">Employée</td> <td>3</td> </tr> <tr> <td colspan="2">Épouse</td> <td>7</td> </tr> <tr> <td colspan="2">Femme (Chef)</td> <td>1</td> </tr> <tr> <td colspan="2">Fille</td> <td>3</td> </tr> <tr> <td colspan="2">Fils</td> <td>5</td> </tr> <tr> <td colspan="2">Homme (Chef)</td> <td>8</td> </tr> <tr> <td colspan="2">Divers</td> <td>1</td> </tr> <tr> <td colspan="2">Patron</td> <td>1</td> </tr> <tr> <td colspan="2">Patronne</td> <td>1</td> </tr> </tbody> </table> <p>Écart d'âge max. entre les individus d'un ménage : 37 ans</p>	Répartition des types d'individus		Nb	Employé		2	Employée		3	Épouse		7	Femme (Chef)		1	Fille		3	Fils		5	Homme (Chef)		8	Divers		1	Patron		1	Patronne		1																
Répartition des types d'individus		Nb																																																	
Employé		2																																																	
Employée		3																																																	
Épouse		7																																																	
Femme (Chef)		1																																																	
Fille		3																																																	
Fils		5																																																	
Homme (Chef)		8																																																	
Divers		1																																																	
Patron		1																																																	
Patronne		1																																																	
Professions	10	<table border="1"> <thead> <tr> <th colspan="2">Profession(s)</th> <th>Nb</th> </tr> </thead> <tbody> <tr> <td colspan="2">Avoué</td> <td>2</td> </tr> <tr> <td colspan="2">Cantonnier</td> <td>1</td> </tr> <tr> <td colspan="2">Carrossier</td> <td>1</td> </tr> <tr> <td colspan="2">Clerc d'avoué</td> <td>1</td> </tr> <tr> <td colspan="2">Couturière</td> <td>1</td> </tr> <tr> <td colspan="2">Docteur en Médecine</td> <td>1</td> </tr> <tr> <td colspan="2">Domestique</td> <td>5</td> </tr> <tr> <td colspan="2">Modiste</td> <td>1</td> </tr> <tr> <td colspan="2">Sellier</td> <td>1</td> </tr> <tr> <td colspan="2">Vigneron</td> <td>1</td> </tr> </tbody> </table> <table border="1"> <thead> <tr> <th colspan="4">Profession(s)</th> </tr> <tr> <th></th> <th>Sexe M</th> <th>Sexe F</th> <th>Total</th> </tr> </thead> <tbody> <tr> <td>Nombre</td> <td>8</td> <td>7</td> <td>15</td> </tr> <tr> <td>% / Nb Ind,</td> <td>53,3</td> <td>50</td> <td>51,7</td> </tr> </tbody> </table>	Profession(s)		Nb	Avoué		2	Cantonnier		1	Carrossier		1	Clerc d'avoué		1	Couturière		1	Docteur en Médecine		1	Domestique		5	Modiste		1	Sellier		1	Vigneron		1	Profession(s)					Sexe M	Sexe F	Total	Nombre	8	7	15	% / Nb Ind,	53,3	50	51,7
Profession(s)		Nb																																																	
Avoué		2																																																	
Cantonnier		1																																																	
Carrossier		1																																																	
Clerc d'avoué		1																																																	
Couturière		1																																																	
Docteur en Médecine		1																																																	
Domestique		5																																																	
Modiste		1																																																	
Sellier		1																																																	
Vigneron		1																																																	
Profession(s)																																																			
	Sexe M	Sexe F	Total																																																
Nombre	8	7	15																																																
% / Nb Ind,	53,3	50	51,7																																																
Lieux de naissance	13	<table border="1"> <thead> <tr> <th colspan="2">Lieux de naissance</th> <th>Nb</th> </tr> </thead> <tbody> <tr> <td colspan="2">Amboise (37003)</td> <td>1</td> </tr> <tr> <td colspan="2">Argent-sur-Sauldre (18011)</td> <td>1</td> </tr> </tbody> </table>	Lieux de naissance		Nb	Amboise (37003)		1	Argent-sur-Sauldre (18011)		1																																								
Lieux de naissance		Nb																																																	
Amboise (37003)		1																																																	
Argent-sur-Sauldre (18011)		1																																																	

		<table border="1"> <tbody> <tr><td>Bannay (18020)</td><td>1</td></tr> <tr><td>Cervon (58047)</td><td>1</td></tr> <tr><td>Châtillon-sur-Loire (45087)</td><td>1</td></tr> <tr><td>Cosne-Cours-sur-Loire (58086)</td><td>1</td></tr> <tr><td>Égriselles-le-Bocage (89151)</td><td>1</td></tr> <tr><td>Inconnu (00000)</td><td>3</td></tr> <tr><td>Lormes (58145)</td><td>1</td></tr> <tr><td>Rix (58222)</td><td>1</td></tr> <tr><td>Saint-Satur (18233)</td><td>1</td></tr> <tr><td>Sancerre (18241)</td><td>15</td></tr> <tr><td>Troo (41265)</td><td>1</td></tr> </tbody> </table> <table border="1"> <thead> <tr><th colspan="5">Lieu(x) de naissance</th></tr> <tr><th>Nb</th><th>Sexe M</th><th>Sexe F</th><th>Total</th><th>%</th></tr> </thead> <tbody> <tr><td>Sancerre</td><td>9</td><td>6</td><td>15</td><td>51,7</td></tr> <tr><td>Cher hors Sancerre</td><td>3</td><td>0</td><td>3</td><td>10,3</td></tr> <tr><td>Nièvre</td><td>2</td><td>2</td><td>4</td><td>13,8</td></tr> <tr><td>Paris, région parisienne</td><td>0</td><td>0</td><td>0</td><td>0</td></tr> <tr><td>Autres</td><td>1</td><td>6</td><td>7</td><td>24,1</td></tr> </tbody> </table>	Bannay (18020)	1	Cervon (58047)	1	Châtillon-sur-Loire (45087)	1	Cosne-Cours-sur-Loire (58086)	1	Égriselles-le-Bocage (89151)	1	Inconnu (00000)	3	Lormes (58145)	1	Rix (58222)	1	Saint-Satur (18233)	1	Sancerre (18241)	15	Troo (41265)	1	Lieu(x) de naissance					Nb	Sexe M	Sexe F	Total	%	Sancerre	9	6	15	51,7	Cher hors Sancerre	3	0	3	10,3	Nièvre	2	2	4	13,8	Paris, région parisienne	0	0	0	0	Autres	1	6	7	24,1
Bannay (18020)	1																																																										
Cervon (58047)	1																																																										
Châtillon-sur-Loire (45087)	1																																																										
Cosne-Cours-sur-Loire (58086)	1																																																										
Égriselles-le-Bocage (89151)	1																																																										
Inconnu (00000)	3																																																										
Lormes (58145)	1																																																										
Rix (58222)	1																																																										
Saint-Satur (18233)	1																																																										
Sancerre (18241)	15																																																										
Troo (41265)	1																																																										
Lieu(x) de naissance																																																											
Nb	Sexe M	Sexe F	Total	%																																																							
Sancerre	9	6	15	51,7																																																							
Cher hors Sancerre	3	0	3	10,3																																																							
Nièvre	2	2	4	13,8																																																							
Paris, région parisienne	0	0	0	0																																																							
Autres	1	6	7	24,1																																																							
Âge	Min : 1 mois Max : 68 Moy : 28,8 Ecart Type : 18,5 né(e) entre 1833 et 1901	<p style="text-align: center;">Âge de la population</p>																																																									
1 ^{er} Prénoms (Nb > 1)	21	<table border="1"> <thead> <tr><th>Prénoms</th><th>Nb</th></tr> </thead> <tbody> <tr><td>Marie</td><td>3</td></tr> <tr><td>Aimée</td><td>2</td></tr> <tr><td>Jeanne</td><td>2</td></tr> <tr><td>Louis</td><td>2</td></tr> <tr><td>Louise</td><td>2</td></tr> <tr><td>Léon</td><td>2</td></tr> <tr><td>Théophile</td><td>2</td></tr> </tbody> </table>	Prénoms	Nb	Marie	3	Aimée	2	Jeanne	2	Louis	2	Louise	2	Léon	2	Théophile	2																																									
Prénoms	Nb																																																										
Marie	3																																																										
Aimée	2																																																										
Jeanne	2																																																										
Louis	2																																																										
Louise	2																																																										
Léon	2																																																										
Théophile	2																																																										

Patronymes (Nb > 1)	20	Patronymes H/F	Nb
		MALFUSON	5
		BOULAY	3
		BALLAND	2
		DUCROUX	2
		MORLÉ	2
Recherche des 29 habitants de 1901 dans les autres recensements			
Recensement de 1876		Nb	%
Halle (Place de la)		1	14,3
Porte Oison (Rue)		1	14,3
Porte Vieille (Rue)		1	14,3
Saint Denis (Rue)		1	14,3
Trois Barbots (Rue des)		3	42,9
Total		7	100,0
Pourcentage des présents de 1876 dans le recensements de 1901			24,1
Recensement de 1901		Nb	%
Habitants présents dans d'autres recensements		18	62,0
Habitants non présents dans d'autres recensements		11	38,0
Recensement de 1906		Nb	%
Gagnepain (Rue)		12	80,0
Saint Père (Rue)		3	20,0
Total		15	100,0
Pourcentage des présents de 1906 dans le recensements de 1901			51,8
Recensement de 1911		Nb	%
Halle (Place de la)		4	28,6
Marché aux Chevaux (Place du)		3	21,4
Petits Remparts (Rue des)		3	21,4
Saint Denis (Rue)		4	28,6
Total		14	100,0
Pourcentage des présents de 1911 dans le recensements de 1901			48,3

Recensement de 1921	Nb	%
Halle (Place de la)	3	27,3
Petits Remparts (Rue des)	3	27,3
Saint Denis (Rue)	5	45,5
Total	11	100,0
Pourcentage des présents de 1921 dans le recensements de 1901		
Recensement de 1926	Nb	%
Derepas (Rue)	4	40,0
Halle (Place de la)	2	20,0
Marché aux Chevaux (Place du)	1	10,0
Petits Remparts (Rue des)	3	30,0
Total	10	100,0
Pourcentage des présents de 1926 dans le recensements de 1901		34,5
Recensement de 1931	Nb	%
Derepas (Rue)	3	33,3
Halle (Place de la)	2	22,2
Marché aux Chevaux (Place du)	1	11,1
Petits Remparts (Rue des)	3	33,3
Total	9	100,0
Pourcentage des présents de 1931 dans le recensements de 1901		31,0
Recensement de 1936	Nb	%
Derepas (Rue)	2	40,0
Marché aux Chevaux (Place du)	1	20,0
Petits Remparts (Rue des)	2	40,0
Total	5	100,0
Pourcentage des présents de 1936 dans le recensements de 1901		17,2

Observations :

La rue avec ses 29 habitants est composée de 7 maisons occupées par 9 ménages dont les deux tiers avec enfants, la population est à plus de la moitié native de Sancerre, et plutôt jeune.

Les sept enfants de moins de 16 ans représentent 24,1 % de la population.

Les trois habitants de plus de 55 ans représentent 10,3 % de la population.

Un docteur en médecine avec deux domestiques est présent dans cette rue.

Un seul vigneron vit seul. Un avoué et ses deux domestiques, un sellier, un carrossier, un cantonnier sont aussi présent. Des femmes exercent le métier de domestique, de couturière, de modiste.

Trois femmes employées ont un lieu de naissance non connu.

Ce document est la propriété de Raffaitin Gérard, 20 bis rue des Velettes, 92150 Suresnes.
Il ne peut être utilisé, reproduit ou communiqué sans son autorisation – Proprietary Data.

Puits du Marché (Place du)

Désignation	Quantité	Recensement 1901 (L007)			
Folio	1	N°5			
Nb de maisons occupées	3	N°34 au N°36,			
		Nombre de ménages par maison	Nb		
		1 ménage par maison	3		
		2 ménages par maison	0		
		3 ménages par maison	0		
Nb de ménages	3	N°47 au N°49			
		Nb de personnes par ménage	Nb		
		1 personne	2		
		2 personnes	0		
		3 personnes	0		
		4 personnes	1		
		Nb de générations par ménage	Nb		
		1 génération : époux	2		
		2 génér. : époux, enfants	1		
		2 génér. : époux, parents	0		
		3 génér. : époux, parents, enfants	0		
		3 génér. : époux, enfants, petit-enfants	0		
		4 génér. : époux, parents, enfants, petits-enfants	0		
		Nb de ménages ayant des employés	0		
		Nb de ménages ayant des pensionnaires	0		
			Époux et Épouse	Époux sans Épouse	Épouse sans Époux
		Nb	1	2	0
%	33,3	66,7	0		
avec enfant(s) < 18 ans		0	0		

		<table border="1"> <thead> <tr> <th colspan="2">Couple non marié</th> <th>Nb</th> </tr> </thead> <tbody> <tr> <td colspan="2">Homme et femme</td> <td>0</td> </tr> <tr> <td colspan="2">Deux femmes</td> <td>0</td> </tr> <tr> <td colspan="2">Deux hommes</td> <td>0</td> </tr> </tbody> </table>	Couple non marié		Nb	Homme et femme		0	Deux femmes		0	Deux hommes		0																																			
Couple non marié		Nb																																															
Homme et femme		0																																															
Deux femmes		0																																															
Deux hommes		0																																															
Nb d'individus	6	N°127 au N°132, tous français																																															
Types d'individus		<table border="1"> <thead> <tr> <th colspan="2">Répartition des types d'individus</th> <th>Nb</th> </tr> </thead> <tbody> <tr> <td colspan="2">Épouse</td> <td>1</td> </tr> <tr> <td colspan="2">Fils</td> <td>2</td> </tr> <tr> <td colspan="2">Homme (Chef)</td> <td>3</td> </tr> </tbody> </table> <table border="1"> <tbody> <tr> <td>Patron</td> <td>1</td> </tr> <tr> <td>Patronne</td> <td>0</td> </tr> </tbody> </table> <p>Écart d'âge max. entre les individus d'un ménage : 35 ans</p>	Répartition des types d'individus		Nb	Épouse		1	Fils		2	Homme (Chef)		3	Patron	1	Patronne	0																															
Répartition des types d'individus		Nb																																															
Épouse		1																																															
Fils		2																																															
Homme (Chef)		3																																															
Patron	1																																																
Patronne	0																																																
Professions	3	<table border="1"> <thead> <tr> <th colspan="2">Profession(s)</th> <th>Nb</th> </tr> </thead> <tbody> <tr> <td colspan="2">Instituteur</td> <td>1</td> </tr> <tr> <td colspan="2">Menuisier</td> <td>1</td> </tr> <tr> <td colspan="2">Voyageur de commerce</td> <td>1</td> </tr> </tbody> </table> <table border="1"> <thead> <tr> <th colspan="4">Profession(s)</th> </tr> <tr> <th></th> <th>Sexe M</th> <th>Sexe F</th> <th>Total</th> </tr> </thead> <tbody> <tr> <td>Nombre</td> <td>3</td> <td>0</td> <td>3</td> </tr> <tr> <td>% / Nb Ind,</td> <td>60</td> <td>0</td> <td>50</td> </tr> </tbody> </table>	Profession(s)		Nb	Instituteur		1	Menuisier		1	Voyageur de commerce		1	Profession(s)					Sexe M	Sexe F	Total	Nombre	3	0	3	% / Nb Ind,	60	0	50																			
Profession(s)		Nb																																															
Instituteur		1																																															
Menuisier		1																																															
Voyageur de commerce		1																																															
Profession(s)																																																	
	Sexe M	Sexe F	Total																																														
Nombre	3	0	3																																														
% / Nb Ind,	60	0	50																																														
Lieux de naissance	3	<table border="1"> <thead> <tr> <th colspan="2">Lieux de naissance</th> <th>Nb</th> </tr> </thead> <tbody> <tr> <td colspan="2">Saint-Bouize (18200)</td> <td>1</td> </tr> <tr> <td colspan="2">Saint-Martin-des-Champs (18224)</td> <td>1</td> </tr> <tr> <td colspan="2">Sancerre (18241)</td> <td>4</td> </tr> </tbody> </table> <table border="1"> <thead> <tr> <th colspan="5">Lieu(x) de naissance</th> </tr> <tr> <th>Nb</th> <th>Sexe M</th> <th>Sexe F</th> <th>Total</th> <th>%</th> </tr> </thead> <tbody> <tr> <td>Sancerre</td> <td>3</td> <td>2</td> <td>4</td> <td>66,7</td> </tr> <tr> <td>Cher hors Sancerre</td> <td>2</td> <td>0</td> <td>2</td> <td>33,3</td> </tr> <tr> <td>Nièvre</td> <td>0</td> <td>0</td> <td>0</td> <td>0</td> </tr> <tr> <td>Paris, région parisienne</td> <td>0</td> <td>0</td> <td>0</td> <td>0</td> </tr> <tr> <td>Autres</td> <td>0</td> <td>0</td> <td>0</td> <td>0</td> </tr> </tbody> </table>	Lieux de naissance		Nb	Saint-Bouize (18200)		1	Saint-Martin-des-Champs (18224)		1	Sancerre (18241)		4	Lieu(x) de naissance					Nb	Sexe M	Sexe F	Total	%	Sancerre	3	2	4	66,7	Cher hors Sancerre	2	0	2	33,3	Nièvre	0	0	0	0	Paris, région parisienne	0	0	0	0	Autres	0	0	0	0
Lieux de naissance		Nb																																															
Saint-Bouize (18200)		1																																															
Saint-Martin-des-Champs (18224)		1																																															
Sancerre (18241)		4																																															
Lieu(x) de naissance																																																	
Nb	Sexe M	Sexe F	Total	%																																													
Sancerre	3	2	4	66,7																																													
Cher hors Sancerre	2	0	2	33,3																																													
Nièvre	0	0	0	0																																													
Paris, région parisienne	0	0	0	0																																													
Autres	0	0	0	0																																													

Âge	Min : 9 an Max : 49 Moy : 29,2	<p style="text-align: center;">Âge de la population</p>	
	Ecart Type : 16,6 né(e) entre 1852 et 1892		
1 ^{er} Prénoms (Nb > 1)	5	Prénoms	
		Louis	Nb 2
Patronymes (Nb > 1)	4	Patronymes H/F	
		ROUX	Nb 3
Recherche des 6 habitants de 1901 dans les autres recensements			
Recensement de 1876		Nb	%
Porte Vieille (Rue)		1	50
Saint Denis (Rue)		1	50
Total		2	100,0
Pourcentage des présents de 1876 dans le recensements de 1901			33,3
Recensement de 1901		Nb	%
Habitants présents dans d'autres recensements		5	83,3
Habitants non présents dans d'autres recensements		1	16,7
Recensement de 1906		Nb	%
Gagnepain (Rue)		5	100,0
Total		5	100,0
Pourcentage des présents de 1906 dans le recensements de 1901			83,3
Recensement de 1911		Nb	%
Saint Denis (Rue)		3	100,0
Total		3	100,0
Pourcentage des présents de 1911 dans le recensements de 1901			50,0
Recensement de 1921		Nb	%
Porte Vieille (Rue)		2	100,0
Total		2	100,0
Pourcentage des présents de 1921 dans le recensements de 1901			33,3

Recensement de 1926	Nb	%
Porte Vieille (Rue)	2	100,0
Total	2	100,0
Pourcentage des présents de 1926 dans le recensements de 1901		33,3

Recensement de 1931	Nb	%
Porte Vieille (Rue)	2	100,0
Total	2	100,0
Pourcentage des présents de 1931 dans le recensements de 1901		33,3

Recensement de 1936	Nb	%
Porte Vieille (Rue)	2	100,0
Total	2	100,0
Pourcentage des présents de 1936 dans le recensements de 1901		33,3

Observations :

La place avec ses 6 habitants est composée de 3 maisons occupées par 3 ménages dont l'un avec des enfants, la population est jeune et native au deux tiers de Sancerre, et le reste du Cher.

Les deux enfants de moins de 16 ans représentent un tiers de la population.

Les métiers des trois chefs de famille sont : Instituteur, menuisier et voyageur de commerce.

35 ans plus tard un tiers de la population est présente dans cette ville.

Gagnepain (Rue)

Désignation	Quantité	Recensement 1901 (L008)			
Folio	1	N°4			
Nb de maisons occupées	2	N°32 au N°33,			
		Nombre de ménages par maison	Nb		
		1 ménage par maison	1		
		2 ménages par maison	1		
		3 ménages par maison	0		
Nb de ménages	3	N°44 au N°46			
		Nb de personnes par ménage	Nb		
		1 personne	0		
		2 personnes	1		
		3 personnes	1		
		4 personnes	0		
		5 personnes	1		
		Nb de générations par ménage	Nb		
		1 génération : époux	0		
		2 génér. : époux, enfants	3		
		2 génér. : époux, parents	0		
		3 génér. : époux, parents, enfants	0		
		3 génér. : époux, enfants, petit-enfants	0		
		4 génér. : époux, parents, enfants, petits-enfants	0		
		Nb de ménages ayant des employés	0		
		Nb de ménages ayant des pensionnaires	0		
			Époux et Épouse	Époux sans Épouse	Épouse sans Époux
		Nb	2	0	1
		%	66,7	0	33,3
		avec enfant(s) < 18 ans		0	0

		<table border="1"> <thead> <tr> <th colspan="2">Couple non marié</th> <th>Nb</th> </tr> </thead> <tbody> <tr> <td colspan="2">Homme et femme</td> <td>0</td> </tr> <tr> <td colspan="2">Deux femmes</td> <td>0</td> </tr> <tr> <td colspan="2">Deux hommes</td> <td>0</td> </tr> </tbody> </table>	Couple non marié		Nb	Homme et femme		0	Deux femmes		0	Deux hommes		0																					
Couple non marié		Nb																																	
Homme et femme		0																																	
Deux femmes		0																																	
Deux hommes		0																																	
Nb d'individus	10	N°117 au N°126, tous français																																	
Types d'individus		<table border="1"> <thead> <tr> <th colspan="2">Répartition des types d'individus</th> <th>Nb</th> </tr> </thead> <tbody> <tr> <td colspan="2">Épouse</td> <td>2</td> </tr> <tr> <td colspan="2">Femme (Chef)</td> <td>1</td> </tr> <tr> <td colspan="2">Fille</td> <td>2</td> </tr> <tr> <td colspan="2">Fils</td> <td>3</td> </tr> <tr> <td colspan="2">Homme (Chef)</td> <td>2</td> </tr> <tr> <td colspan="2">Patron</td> <td>1</td> </tr> <tr> <td colspan="2">Patronne</td> <td>0</td> </tr> </tbody> </table> <p>Écart d'âge max. entre les individus d'un ménage : 44 ans</p>	Répartition des types d'individus		Nb	Épouse		2	Femme (Chef)		1	Fille		2	Fils		3	Homme (Chef)		2	Patron		1	Patronne		0									
Répartition des types d'individus		Nb																																	
Épouse		2																																	
Femme (Chef)		1																																	
Fille		2																																	
Fils		3																																	
Homme (Chef)		2																																	
Patron		1																																	
Patronne		0																																	
Professions	5	<table border="1"> <thead> <tr> <th colspan="2">Profession(s)</th> <th>Nb</th> </tr> </thead> <tbody> <tr> <td colspan="2">Couturière</td> <td>1</td> </tr> <tr> <td colspan="2">Journalière</td> <td>1</td> </tr> <tr> <td colspan="2">Mécanicien</td> <td>1</td> </tr> <tr> <td colspan="2">Tonnelier</td> <td>1</td> </tr> <tr> <td colspan="2">Typographe</td> <td>1</td> </tr> <tr> <td colspan="3">Profession(s)</td> </tr> <tr> <td></td> <td>Sexe M</td> <td>Sexe F</td> <td>Total</td> </tr> <tr> <td>Nombre</td> <td>3</td> <td>2</td> <td>5</td> </tr> <tr> <td>% / Nb Ind,</td> <td>60</td> <td>40</td> <td>50</td> </tr> </tbody> </table>	Profession(s)		Nb	Couturière		1	Journalière		1	Mécanicien		1	Tonnelier		1	Typographe		1	Profession(s)				Sexe M	Sexe F	Total	Nombre	3	2	5	% / Nb Ind,	60	40	50
Profession(s)		Nb																																	
Couturière		1																																	
Journalière		1																																	
Mécanicien		1																																	
Tonnelier		1																																	
Typographe		1																																	
Profession(s)																																			
	Sexe M	Sexe F	Total																																
Nombre	3	2	5																																
% / Nb Ind,	60	40	50																																
Lieux de naissance	5	<table border="1"> <thead> <tr> <th colspan="2">Lieux de naissance</th> <th>Nb</th> </tr> </thead> <tbody> <tr> <td colspan="2">Chapelotte (la) (18051)</td> <td>1</td> </tr> <tr> <td colspan="2">Léré (18125)</td> <td>1</td> </tr> <tr> <td colspan="2">Montigny (18151)</td> <td>1</td> </tr> <tr> <td colspan="2">Sancerre (18241)</td> <td>6</td> </tr> <tr> <td colspan="2">Sury-en-Vaux (18258)</td> <td>1</td> </tr> </tbody> </table>	Lieux de naissance		Nb	Chapelotte (la) (18051)		1	Léré (18125)		1	Montigny (18151)		1	Sancerre (18241)		6	Sury-en-Vaux (18258)		1															
Lieux de naissance		Nb																																	
Chapelotte (la) (18051)		1																																	
Léré (18125)		1																																	
Montigny (18151)		1																																	
Sancerre (18241)		6																																	
Sury-en-Vaux (18258)		1																																	

		Lieu(x) de naissance				
		Nb	Sexe M	Sexe F	Total	%
		Sancerre	4	2	6	60
		Cher hors Sancerre	1	3	4	40
		Nièvre	0	0	0	0
		Paris, région parisienne	0	0	0	0
		Autres	0	0	0	0
Âge	Min : 0 an Max : 52 Moy : 23,7 Ecart Type : 16,9 né(e) entre 1849 et 1901	<p style="text-align: center;">Âge de la population</p>				
1 ^{er} Prénoms (Nb > 1)	2	Prénoms		Nb		
		Eulalie		2		
		François		2		
Patronymes (Nb > 1)	6	Patronymes H/F		Nb		
		PINARD		4		
		RICARD		2		
Recherche des 10 habitants de 1901 dans les autres recensements						
Recensement de 1876		Nb	%			
Gagnepain (Rue)		1	50			
Saint Jean (Rue)		1	50			
Total		2	100,0			
Pourcentage des présents de 1876 dans le recensements de 1901			20,0			
Recensement de 1901		Nb	%			
Habitants présents dans d'autres recensements		6	60,0			
Habitants non présents dans d'autres recensements		4	40,0			

Recensement de 1906	Nb	%
Gagnepain (Rue)	4	80
Paix (Rue de la)	1	20
Total	5	100,0
Pourcentage des présents de 1906 dans le recensements de 1901		50,0
Recensement de 1911	Nb	%
Carroir de Velours (Rue du)	1	50
Gagnepain (Rue)	1	50
Total	2	100,0
Pourcentage des présents de 1911 dans le recensements de 1901		20,0
Recensement de 1921	Nb	%
Carroir de Velours (Rue du)	1	33,3
Gagnepain (Rue)	1	33,3
Rempart des Dames (Rue)	1	33,3
Total	3	100,0
Pourcentage des présents de 1921 dans le recensements de 1901		30,0
Recensement de 1926	Nb	%
Gagnepain (Rue)	1	33,3
Pressoirs (Rue des)	1	33,3
Rempart des Dames (Rue)	1	33,3
Total	3	100,0
Pourcentage des présents de 1926 dans le recensements de 1901		30,0
Recensement de 1931	Nb	%
Gagnepain (Rue)	1	50
Rempart des Dames (Rue)	1	50
Total	2	100,0
Pourcentage des présents de 1931 dans le recensements de 1901		20,0
Recensement de 1936	Nb	%
Rempart des Dames (Rue)	1	100
Total	1	100,0
Pourcentage des présents de 1936 dans le recensements de 1901		10,0
<p>Observations :</p> <p>La rue avec ses 10 habitants est composée de deux maisons occupées trois ménages avec enfants. Les 4 enfants de moins de 16 ans représentent 40 % de la population. Aucun habitant n'a 55 ans. La population est jeune native de Sancerre à 60 %</p>		

et le reste du Cher.

Aucun ménage ne vit de la vigne. Le métier des chefs de famille est : Typographe et tonnelier. La seule femme chef de famille, elle est journaliste et sa fille couturière.

40 % ne restèrent pas à Sancerre (ils ne sont pas connus dans d'autres recensement) et sont de passage.

Thaumassière (Rue de la)

Désignation	Quantité	Recensement 1901 (L009)			
Folio	1	N°2			
Nb de maisons occupées	1	N°13,			
		Nombre de ménages par maison	Nb		
		1 ménage par maison	1		
		2 ménages par maison	0		
		3 ménages par maison	0		
Nb de ménages	1	N°18			
		Nb de personnes par ménage	Nb		
		1 personne	0		
		2 personnes	0		
		3 personnes	0		
		4 personnes	1		
		Nb de générations par ménage	Nb		
		1 génération : époux	0		
		2 génér. : époux, enfants	1		
		2 génér. : époux, parents	0		
		3 génér. : époux, parents, enfants	0		
		3 génér. : époux, enfants, petit-enfants	0		
		4 génér. : époux, parents, enfants, petits-enfants	0		
		Nb de ménages ayant des employés	0		
		Nb de ménages ayant des pensionnaires	0		
			Époux et Épouse	Époux sans Épouse	Épouse sans Époux
		Nb	1	0	0
%	100	0	0		
avec enfant(s) < 18 ans		0	0		

		<table border="1"> <tr> <th colspan="2">Couple non marié</th> <th>Nb</th> </tr> <tr> <td colspan="2">Homme et femme</td> <td>0</td> </tr> <tr> <td colspan="2">Deux femmes</td> <td>0</td> </tr> <tr> <td colspan="2">Deux hommes</td> <td>0</td> </tr> </table>	Couple non marié		Nb	Homme et femme		0	Deux femmes		0	Deux hommes		0																														
Couple non marié		Nb																																										
Homme et femme		0																																										
Deux femmes		0																																										
Deux hommes		0																																										
Nb d'individus	4	N°50 au N°53, tous français																																										
Types d'individus		<table border="1"> <tr> <th colspan="2">Répartition des types d'individus</th> <th>Nb</th> </tr> <tr> <td colspan="2">Épouse</td> <td>1</td> </tr> <tr> <td colspan="2">Fille</td> <td>1</td> </tr> <tr> <td colspan="2">Fils</td> <td>1</td> </tr> <tr> <td colspan="2">Homme (Chef)</td> <td>1</td> </tr> <tr> <td colspan="2">Divers</td> <td>1</td> </tr> <tr> <td colspan="2">Patron</td> <td>0</td> </tr> <tr> <td colspan="2">Patronne</td> <td>0</td> </tr> </table> <p>Écart d'âge max. entre les individus d'un ménage : 37 ans</p>	Répartition des types d'individus		Nb	Épouse		1	Fille		1	Fils		1	Homme (Chef)		1	Divers		1	Patron		0	Patronne		0																		
Répartition des types d'individus		Nb																																										
Épouse		1																																										
Fille		1																																										
Fils		1																																										
Homme (Chef)		1																																										
Divers		1																																										
Patron		0																																										
Patronne		0																																										
Professions	2	<table border="1"> <tr> <th colspan="2">Profession(s)</th> <th>Nb</th> </tr> <tr> <td colspan="2">Couturière</td> <td>1</td> </tr> <tr> <td colspan="2">Vigneron</td> <td>2</td> </tr> <tr> <td colspan="3">Profession(s)</td> </tr> <tr> <td></td> <td>Sexe M</td> <td>Sexe F</td> <td>Total</td> </tr> <tr> <td>Nombre</td> <td>2</td> <td>1</td> <td>3</td> </tr> <tr> <td>% / Nb Ind,</td> <td>100</td> <td>50</td> <td>75</td> </tr> </table>	Profession(s)		Nb	Couturière		1	Vigneron		2	Profession(s)				Sexe M	Sexe F	Total	Nombre	2	1	3	% / Nb Ind,	100	50	75																		
Profession(s)		Nb																																										
Couturière		1																																										
Vigneron		2																																										
Profession(s)																																												
	Sexe M	Sexe F	Total																																									
Nombre	2	1	3																																									
% / Nb Ind,	100	50	75																																									
Lieux de naissance	2	<table border="1"> <tr> <th colspan="2">Lieux de naissance</th> <th>Nb</th> </tr> <tr> <td colspan="2">Sancerre (18241)</td> <td>3</td> </tr> <tr> <td colspan="2">Verdigny (18274)</td> <td>1</td> </tr> <tr> <td colspan="3">Lieu(x) de naissance</td> </tr> <tr> <td>Nb</td> <td>Sexe M</td> <td>Sexe F</td> <td>Total</td> <td>%</td> </tr> <tr> <td>Sancerre</td> <td>2</td> <td>1</td> <td>3</td> <td>75</td> </tr> <tr> <td>Cher hors Sancerre</td> <td>0</td> <td>1</td> <td>1</td> <td>25</td> </tr> <tr> <td>Nièvre</td> <td>0</td> <td>0</td> <td>0</td> <td>0</td> </tr> <tr> <td>Paris, région parisienne</td> <td>0</td> <td>0</td> <td>0</td> <td>0</td> </tr> <tr> <td>Autres</td> <td>0</td> <td>0</td> <td>0</td> <td>0</td> </tr> </table>	Lieux de naissance		Nb	Sancerre (18241)		3	Verdigny (18274)		1	Lieu(x) de naissance			Nb	Sexe M	Sexe F	Total	%	Sancerre	2	1	3	75	Cher hors Sancerre	0	1	1	25	Nièvre	0	0	0	0	Paris, région parisienne	0	0	0	0	Autres	0	0	0	0
Lieux de naissance		Nb																																										
Sancerre (18241)		3																																										
Verdigny (18274)		1																																										
Lieu(x) de naissance																																												
Nb	Sexe M	Sexe F	Total	%																																								
Sancerre	2	1	3	75																																								
Cher hors Sancerre	0	1	1	25																																								
Nièvre	0	0	0	0																																								
Paris, région parisienne	0	0	0	0																																								
Autres	0	0	0	0																																								

Âge	Min : 21 ans Max : 58 Moy : 38 Ecart Type : 19,3 né(e) entre 1843 et 1880	<p style="text-align: center;">Âge de la population</p>												
1^{er} Prénoms (Nb > 1)	4	Tous différents,												
Patronymes (Nb > 1)	2	<table border="1" style="width: 100%; border-collapse: collapse;"> <thead> <tr> <th style="text-align: center;">Patronymes H/F</th> <th style="text-align: center;">Nb</th> </tr> </thead> <tbody> <tr> <td>LESIMPLE</td> <td style="text-align: center;">3</td> </tr> </tbody> </table>	Patronymes H/F	Nb	LESIMPLE	3								
Patronymes H/F	Nb													
LESIMPLE	3													
Recherche des 4 habitants de 1901 dans les autres recensements														
<table border="1" style="width: 100%; border-collapse: collapse;"> <thead> <tr> <th style="text-align: center;">Recensement de 1876</th> <th style="text-align: center;">Nb</th> <th style="text-align: center;">%</th> </tr> </thead> <tbody> <tr> <td>Puits de Dieu (Rue du)</td> <td style="text-align: center;">1</td> <td style="text-align: center;">100</td> </tr> <tr> <td style="text-align: center;">Total</td> <td style="text-align: center;">1</td> <td style="text-align: center;">100,0</td> </tr> <tr> <td colspan="2">Pourcentage des présents de 1876 dans le recensements de 1901</td> <td style="text-align: center;">25,0</td> </tr> </tbody> </table>			Recensement de 1876	Nb	%	Puits de Dieu (Rue du)	1	100	Total	1	100,0	Pourcentage des présents de 1876 dans le recensements de 1901		25,0
Recensement de 1876	Nb	%												
Puits de Dieu (Rue du)	1	100												
Total	1	100,0												
Pourcentage des présents de 1876 dans le recensements de 1901		25,0												
<table border="1" style="width: 100%; border-collapse: collapse;"> <thead> <tr> <th style="text-align: center;">Recensement de 1901</th> <th style="text-align: center;">Nb</th> <th style="text-align: center;">%</th> </tr> </thead> <tbody> <tr> <td>Habitants présents dans d'autres recensements</td> <td style="text-align: center;">4</td> <td style="text-align: center;">100,0</td> </tr> <tr> <td>Habitants non présents dans d'autres recensements</td> <td style="text-align: center;">0</td> <td style="text-align: center;">100,0</td> </tr> </tbody> </table>			Recensement de 1901	Nb	%	Habitants présents dans d'autres recensements	4	100,0	Habitants non présents dans d'autres recensements	0	100,0			
Recensement de 1901	Nb	%												
Habitants présents dans d'autres recensements	4	100,0												
Habitants non présents dans d'autres recensements	0	100,0												
<table border="1" style="width: 100%; border-collapse: collapse;"> <thead> <tr> <th style="text-align: center;">Recensement de 1906</th> <th style="text-align: center;">Nb</th> <th style="text-align: center;">%</th> </tr> </thead> <tbody> <tr> <td>Thaumassière (Rue de la)</td> <td style="text-align: center;">4</td> <td style="text-align: center;">100,0</td> </tr> <tr> <td style="text-align: center;">Total</td> <td style="text-align: center;">4</td> <td style="text-align: center;">100,0</td> </tr> <tr> <td colspan="2">Pourcentage des présents de 1906 dans le recensements de 1901</td> <td style="text-align: center;">100,0</td> </tr> </tbody> </table>			Recensement de 1906	Nb	%	Thaumassière (Rue de la)	4	100,0	Total	4	100,0	Pourcentage des présents de 1906 dans le recensements de 1901		100,0
Recensement de 1906	Nb	%												
Thaumassière (Rue de la)	4	100,0												
Total	4	100,0												
Pourcentage des présents de 1906 dans le recensements de 1901		100,0												
<table border="1" style="width: 100%; border-collapse: collapse;"> <thead> <tr> <th style="text-align: center;">Recensement de 1911</th> <th style="text-align: center;">Nb</th> <th style="text-align: center;">%</th> </tr> </thead> <tbody> <tr> <td>Thaumassière (Rue de la)</td> <td style="text-align: center;">2</td> <td style="text-align: center;">100,0</td> </tr> <tr> <td style="text-align: center;">Total</td> <td style="text-align: center;">2</td> <td style="text-align: center;">100,0</td> </tr> <tr> <td colspan="2">Pourcentage des présents de 1911 dans le recensements de 1901</td> <td style="text-align: center;">50,0</td> </tr> </tbody> </table>			Recensement de 1911	Nb	%	Thaumassière (Rue de la)	2	100,0	Total	2	100,0	Pourcentage des présents de 1911 dans le recensements de 1901		50,0
Recensement de 1911	Nb	%												
Thaumassière (Rue de la)	2	100,0												
Total	2	100,0												
Pourcentage des présents de 1911 dans le recensements de 1901		50,0												
<table border="1" style="width: 100%; border-collapse: collapse;"> <thead> <tr> <th style="text-align: center;">Recensement de 1921</th> <th style="text-align: center;">Nb</th> <th style="text-align: center;">%</th> </tr> </thead> <tbody> <tr> <td style="text-align: center;">Total</td> <td style="text-align: center;">0</td> <td style="text-align: center;">100,0</td> </tr> <tr> <td colspan="2">Pourcentage des présents de 1921 dans le recensements de 1901</td> <td style="text-align: center;">0</td> </tr> </tbody> </table>			Recensement de 1921	Nb	%	Total	0	100,0	Pourcentage des présents de 1921 dans le recensements de 1901		0			
Recensement de 1921	Nb	%												
Total	0	100,0												
Pourcentage des présents de 1921 dans le recensements de 1901		0												

Recensement de 1926	Nb	%
Total	0	100,0
Pourcentage des présents de 1926 dans le recensements de 1901		0

Recensement de 1931	Nb	%
Total	0	100,0
Pourcentage des présents de 1931 dans le recensements de 1901		0

Recensement de 1936	Nb	%
Total	0	100,0
Pourcentage des présents de 1936 dans le recensements de 1901		0

Observations :

La rue avec ses 4 habitants est composée d'une seule maison occupée par un ménage de vigneron avec des enfants adultes. L'habitant ayant plus de 52 ans représente 25 % de la population.

Les occupants sont natifs de Sancerre à 75 % et l'épouse du Cher.

Tous les hommes travaillent et 50 % des femmes.

Aucun des habitants de 1901 n'est présent dans le recensement de 1921.

Paneterie (Rue de la)

Désignation	Quantité	Recensement 1901 (L010)			
Folio	2	N°1 au N°2			
Nb de maisons occupées	7	N°6 au N°12,			
		Nombre de ménages par maison	Nb		
		1 ménage par maison	4		
		2 ménages par maison	2		
		3 ménages par maison	1		
Nb de ménages	11	N°7 au N°17			
		Nb de personnes par ménage	Nb		
		1 personne	3		
		2 personnes	3		
		3 personnes	1		
		4 personnes	3		
		5 personnes	0		
		6 personnes	1		
		Nb de générations par ménage	Nb		
		1 génération : époux	4		
		2 génér. : époux, enfants	7		
		2 génér. : époux, parents	0		
		3 génér. : époux, parents, enfants	0		
		3 génér. : époux, enfants, petit-enfants	0		
		4 génér. : époux, parents, enfants, petits-enfants	0		
		Nb de ménages ayant des employés	2		
		Nb de ménages ayant des pensionnaires	0		
			Époux et Épouse	Époux sans Épouse	Épouse sans Époux
		Nb	5	3	3
		%	45,5	27,3	27,3
		avec enfant(s) < 18 ans		0	2

		- Ménage N°10, Femme (Chef) et son fils de 9 ans, - Ménage N°14, Femme (Chef) et son fils de 10 ans, <table border="1" style="width: 100%;"> <tr> <th colspan="2">Couple non marié</th> <th>Nb</th> </tr> <tr> <td>Homme et femme</td> <td></td> <td>0</td> </tr> <tr> <td>Deux femmes</td> <td></td> <td>0</td> </tr> <tr> <td>Deux hommes</td> <td></td> <td>0</td> </tr> </table>	Couple non marié		Nb	Homme et femme		0	Deux femmes		0	Deux hommes		0																																		
Couple non marié		Nb																																														
Homme et femme		0																																														
Deux femmes		0																																														
Deux hommes		0																																														
Nb d'individus	30	N°20 au N°49, tous français																																														
Types d'individus		<table border="1" style="width: 100%;"> <tr> <th colspan="2">Répartition des types d'individus</th> <th>Nb</th> </tr> <tr> <td>Belle-sœur</td> <td></td> <td>1</td> </tr> <tr> <td>Employé</td> <td></td> <td>2</td> </tr> <tr> <td>Épouse</td> <td></td> <td>5</td> </tr> <tr> <td>Femme (Chef)</td> <td></td> <td>3</td> </tr> <tr> <td>Fille</td> <td></td> <td>6</td> </tr> <tr> <td>Fils</td> <td></td> <td>3</td> </tr> <tr> <td>Homme (Chef)</td> <td></td> <td>8</td> </tr> <tr> <td>Neveu</td> <td></td> <td>1</td> </tr> <tr> <td>Nièce</td> <td></td> <td>1</td> </tr> </table> <table border="1" style="width: 100%;"> <tr> <td>Patron</td> <td>2</td> </tr> <tr> <td>Patronne</td> <td>1</td> </tr> </table> <p>Écart d'âge max. entre les individus d'un ménage : 37 ans</p>	Répartition des types d'individus		Nb	Belle-sœur		1	Employé		2	Épouse		5	Femme (Chef)		3	Fille		6	Fils		3	Homme (Chef)		8	Neveu		1	Nièce		1	Patron	2	Patronne	1												
Répartition des types d'individus		Nb																																														
Belle-sœur		1																																														
Employé		2																																														
Épouse		5																																														
Femme (Chef)		3																																														
Fille		6																																														
Fils		3																																														
Homme (Chef)		8																																														
Neveu		1																																														
Nièce		1																																														
Patron	2																																															
Patronne	1																																															
Professions	9	<table border="1" style="width: 100%;"> <tr> <th colspan="2">Profession(s)</th> <th>Nb</th> </tr> <tr> <td>Apprenti boulanger</td> <td></td> <td>1</td> </tr> <tr> <td>Aubergiste</td> <td></td> <td>3</td> </tr> <tr> <td>Boulangier</td> <td></td> <td>1</td> </tr> <tr> <td>Cordonnier</td> <td></td> <td>1</td> </tr> <tr> <td>Couturière</td> <td></td> <td>3</td> </tr> <tr> <td>Employé de commerce</td> <td></td> <td>1</td> </tr> <tr> <td>Marchande de poteries</td> <td></td> <td>1</td> </tr> <tr> <td>Ouvrier cordonnier</td> <td></td> <td>1</td> </tr> <tr> <td>Sabotier</td> <td></td> <td>1</td> </tr> </table> <table border="1" style="width: 100%;"> <tr> <th colspan="4">Profession(s)</th> </tr> <tr> <th></th> <th>Sexe M</th> <th>Sexe F</th> <th>Total</th> </tr> <tr> <td>Nombre</td> <td>9</td> <td>4</td> <td>13</td> </tr> <tr> <td>% / Nb Ind,</td> <td>64,3</td> <td>25</td> <td>43,3</td> </tr> </table>	Profession(s)		Nb	Apprenti boulanger		1	Aubergiste		3	Boulangier		1	Cordonnier		1	Couturière		3	Employé de commerce		1	Marchande de poteries		1	Ouvrier cordonnier		1	Sabotier		1	Profession(s)					Sexe M	Sexe F	Total	Nombre	9	4	13	% / Nb Ind,	64,3	25	43,3
Profession(s)		Nb																																														
Apprenti boulanger		1																																														
Aubergiste		3																																														
Boulangier		1																																														
Cordonnier		1																																														
Couturière		3																																														
Employé de commerce		1																																														
Marchande de poteries		1																																														
Ouvrier cordonnier		1																																														
Sabotier		1																																														
Profession(s)																																																
	Sexe M	Sexe F	Total																																													
Nombre	9	4	13																																													
% / Nb Ind,	64,3	25	43,3																																													
Lieux de naissance	11	<table border="1" style="width: 100%;"> <tr> <th>Lieux de naissance</th> <th>Nb</th> </tr> </table>	Lieux de naissance	Nb																																												
Lieux de naissance	Nb																																															

		<table border="1"> <tbody> <tr><td>Breteau (45052)</td><td>1</td></tr> <tr><td>Cosne-Cours-sur-Loire (58086)</td><td>1</td></tr> <tr><td>Faverelles (45141)</td><td>1</td></tr> <tr><td>Inconnu (00000)</td><td>1</td></tr> <tr><td>Lugny-Champagne (18132)</td><td>1</td></tr> <tr><td>Murlin (58186)</td><td>1</td></tr> <tr><td>Ménétréol-sous-Sancerre (18146)</td><td>2</td></tr> <tr><td>Noyer (le) (18168)</td><td>1</td></tr> <tr><td>Sancerre (18241)</td><td>19</td></tr> <tr><td>Sens-Beaujeu (18249)</td><td>1</td></tr> <tr><td>Vailly-sur-Sauldre (18269)</td><td>1</td></tr> </tbody> </table> <table border="1"> <thead> <tr><th colspan="5">Lieu(x) de naissance</th></tr> <tr><th>Nb</th><th>Sexe M</th><th>Sexe F</th><th>Total</th><th>%</th></tr> </thead> <tbody> <tr><td>Sancerre</td><td>7</td><td>12</td><td>19</td><td>63,3</td></tr> <tr><td>Cher hors Sancerre</td><td>4</td><td>2</td><td>6</td><td>20,0</td></tr> <tr><td>Nièvre</td><td>2</td><td>0</td><td>2</td><td>3,7</td></tr> <tr><td>Paris, région parisienne</td><td>0</td><td>0</td><td>0</td><td>0</td></tr> <tr><td>Autres</td><td>1</td><td>2</td><td>3</td><td>10,0</td></tr> </tbody> </table>	Breteau (45052)	1	Cosne-Cours-sur-Loire (58086)	1	Faverelles (45141)	1	Inconnu (00000)	1	Lugny-Champagne (18132)	1	Murlin (58186)	1	Ménétréol-sous-Sancerre (18146)	2	Noyer (le) (18168)	1	Sancerre (18241)	19	Sens-Beaujeu (18249)	1	Vailly-sur-Sauldre (18269)	1	Lieu(x) de naissance					Nb	Sexe M	Sexe F	Total	%	Sancerre	7	12	19	63,3	Cher hors Sancerre	4	2	6	20,0	Nièvre	2	0	2	3,7	Paris, région parisienne	0	0	0	0	Autres	1	2	3	10,0
Breteau (45052)	1																																																										
Cosne-Cours-sur-Loire (58086)	1																																																										
Faverelles (45141)	1																																																										
Inconnu (00000)	1																																																										
Lugny-Champagne (18132)	1																																																										
Murlin (58186)	1																																																										
Ménétréol-sous-Sancerre (18146)	2																																																										
Noyer (le) (18168)	1																																																										
Sancerre (18241)	19																																																										
Sens-Beaujeu (18249)	1																																																										
Vailly-sur-Sauldre (18269)	1																																																										
Lieu(x) de naissance																																																											
Nb	Sexe M	Sexe F	Total	%																																																							
Sancerre	7	12	19	63,3																																																							
Cher hors Sancerre	4	2	6	20,0																																																							
Nièvre	2	0	2	3,7																																																							
Paris, région parisienne	0	0	0	0																																																							
Autres	1	2	3	10,0																																																							
Âge	Min : 3 ans Max : 74 Moy : 29,5 Ecart Type : 18,4 né(e) entre 1869 et 1893	<p style="text-align: center;">Âge de la population</p> <p style="text-align: center;">Nb</p> <p style="text-align: center;">Âge</p>																																																									
1 ^{er} Prénoms (Nb > 1)	22	<table border="1"> <thead> <tr><th>Prénoms</th><th>Nb</th></tr> </thead> <tbody> <tr><td>Marie</td><td>4</td></tr> <tr><td>Hélène</td><td>3</td></tr> <tr><td>Camille</td><td>2</td></tr> <tr><td>Jeanne</td><td>2</td></tr> <tr><td>Joseph</td><td>2</td></tr> </tbody> </table>	Prénoms	Nb	Marie	4	Hélène	3	Camille	2	Jeanne	2	Joseph	2																																													
Prénoms	Nb																																																										
Marie	4																																																										
Hélène	3																																																										
Camille	2																																																										
Jeanne	2																																																										
Joseph	2																																																										
Patronymes (Nb > 1)	20	<table border="1"> <thead> <tr><th>Patronymes H/F</th><th>Nb</th></tr> </thead> <tbody> <tr><td>BAILLY</td><td>3</td></tr> <tr><td>BLONDIOT</td><td>3</td></tr> <tr><td>FONTAINE</td><td>3</td></tr> </tbody> </table>	Patronymes H/F	Nb	BAILLY	3	BLONDIOT	3	FONTAINE	3																																																	
Patronymes H/F	Nb																																																										
BAILLY	3																																																										
BLONDIOT	3																																																										
FONTAINE	3																																																										

		BOURGEOIS	2
		DUPRÉ	2
		DUPUY	2
		THIROT	2
Recherche des 30 habitants de 1901 dans les autres recensements			
Recensement de 1876		Nb	%
Basse des Remparts (Rue)		2	22,2
Croix de Bois (Rue de la)		1	11,1
Degrés (Rue des)		1	11,1
Paneterie (Place de la)		1	11,1
Paneterie (Rue de la)		1	11,1
Petits Remparts (Rue des)		2	22,2
Saint Martin (Rue)		1	11,1
Total		9	100,0
Pourcentage des présents de 1876 dans le recensements de 1901			30,0
Recensement de 1901		Nb	%
Habitants présents dans d'autres recensements		26	86,7
Habitants non présents dans d'autres recensements		4	13,3
Recensement de 1906		Nb	%
Paneterie (Rue de la)		25	96,2
Trois Piliers (Rue des)		1	3,8
Total		26	100,0
Pourcentage des présents de 1906 dans le recensements de 1901			86,7
Recensement de 1911		Nb	%
Croix de Bois (Rue de la)		1	4,8
Degrés (Rue des)		2	9,5
Paneterie (Rue de la)		17	81,0
Trois Piliers (Rue des)		1	4,8
Total		21	100,0
Pourcentage des présents de 1911 dans le recensements de 1901			70,0

Recensement de 1921	Nb	%
Degrés (Rue des)	1	5,9
Johanneau (Rue)	1	5,9
Paneterie (Rue de la)	10	58,8
Porte Oison (Rue)	2	11,8
Porte Vieille (Rue)	2	11,8
Trois Piliers (Rue des)	1	5,9
Total	17	100,0
Pourcentage des présents de 1921 dans le recensements de 1901		56,7

Recensement de 1926	Nb	%
Amigny (Village)	1	6,3
Degrés (Rue des)	1	6,3
Johanneau (Rue)	1	6,3
Marché aux Chevaux (Place du)	1	6,3
Paneterie (Rue de la)	4	25,0
Porte Oison (Rue)	2	12,5
Saint Martin (Rue)	1	6,3
Saints Pères (Place des)	1	6,3
Tour (Rue de la)	4	25,0
Total	16	100,0
Pourcentage des présents de 1926 dans le recensements de 1901		53,3

Recensement de 1931	Nb	%
Amigny (Village)	1	7,7
Johanneau (Rue)	1	7,7
Marché aux Chevaux (Place du)	1	7,7
Paneterie (Rue de la)	3	23,1
Porte Oison (Rue)	2	15,4
Saint Jean (Rue)	1	7,7
Saints Pères (Place des)	1	7,7
Tour (Rue de la)	3	23,1
Total	13	100,0
Pourcentage des présents de 1931 dans le recensements de 1901		56,7

Recensement de 1936	Nb	%
Amigny (Village)	1	9,1
Degrés (Rue des)	1	9,1
Johanneau (Rue)	1	9,1
Marché aux Chevaux (Place du)	1	9,1
Paneterie (Rue de la)	3	27,3
Porte Oison (Rue)	2	18,2
Tour (Rue de la)	2	18,2
Total	11	100,0
Pourcentage des présents de 1936 dans le recensements de 1901		36,7

Observations :

La rue avec ses 30 habitants composée de 7 maisons occupées par 11 ménages dont 7 ménages ont des enfants. Les 10 enfants de moins de 16 ans représentent un tiers de la population.

La population est plutôt jeune d'origine de Sancerre à plus de 63 % et de 20 % du reste du Cher.

Un tiers de celle-ci est toujours présente à Sancerre en 1936.

Aucun ménage ne vit de la vigne. Les métiers du chef de famille sont : trois aubergistes, un boulanger avec un employé, un sabotier, un cordonnier avec un employé, un employé de commerce et pour les femmes : une couturière, une marchande de poteries.

Deux ménages sont mono-parentaux: deux femmes vivant seules avec leur enfant.

Paix (Rue de la)

Désignation	Quantité	Recensement 1901 (L011)																	
Folio	3	N°2 au N°4																	
Nb de maisons occupées	14	N°14 au N°27,																	
		<table border="1"> <thead> <tr> <th>Nombre de ménages par maison</th> <th>Nb</th> </tr> </thead> <tbody> <tr> <td>1 ménage par maison</td> <td>10</td> </tr> <tr> <td>2 ménages par maison</td> <td>3</td> </tr> <tr> <td>3 ménages par maison</td> <td>0</td> </tr> <tr> <td>4 ménages par maison</td> <td>1</td> </tr> </tbody> </table>		Nombre de ménages par maison	Nb	1 ménage par maison	10	2 ménages par maison	3	3 ménages par maison	0	4 ménages par maison	1						
		Nombre de ménages par maison	Nb																
		1 ménage par maison	10																
		2 ménages par maison	3																
		3 ménages par maison	0																
4 ménages par maison	1																		
Nb de ménages		20	N°19 au N°38																
		<table border="1"> <thead> <tr> <th>Nb de personnes par ménage</th> <th>Nb</th> </tr> </thead> <tbody> <tr> <td>1 personne</td> <td>7</td> </tr> <tr> <td>2 personnes</td> <td>3</td> </tr> <tr> <td>3 personnes</td> <td>2</td> </tr> <tr> <td>4 personnes</td> <td>6</td> </tr> <tr> <td>5 personnes</td> <td>2</td> </tr> </tbody> </table>		Nb de personnes par ménage	Nb	1 personne	7	2 personnes	3	3 personnes	2	4 personnes	6	5 personnes	2				
Nb de personnes par ménage	Nb																		
1 personne	7																		
2 personnes	3																		
3 personnes	2																		
4 personnes	6																		
5 personnes	2																		
		<table border="1"> <thead> <tr> <th>Nb de générations par ménage</th> <th>Nb</th> </tr> </thead> <tbody> <tr> <td>1 génération : époux</td> <td>9</td> </tr> <tr> <td>2 génér. : époux, enfants</td> <td>10</td> </tr> <tr> <td>2 génér. : époux, parents</td> <td>0</td> </tr> <tr> <td>3 génér. : époux, parents, enfants</td> <td>1</td> </tr> <tr> <td>3 génér. : époux, enfants, petit-enfants</td> <td>0</td> </tr> <tr> <td>4 génér. : époux, parents, enfants, petits-enfants</td> <td>0</td> </tr> </tbody> </table>		Nb de générations par ménage	Nb	1 génération : époux	9	2 génér. : époux, enfants	10	2 génér. : époux, parents	0	3 génér. : époux, parents, enfants	1	3 génér. : époux, enfants, petit-enfants	0	4 génér. : époux, parents, enfants, petits-enfants	0		
Nb de générations par ménage	Nb																		
1 génération : époux	9																		
2 génér. : époux, enfants	10																		
2 génér. : époux, parents	0																		
3 génér. : époux, parents, enfants	1																		
3 génér. : époux, enfants, petit-enfants	0																		
4 génér. : époux, parents, enfants, petits-enfants	0																		
		<table border="1"> <tbody> <tr> <td>Nb de ménages ayant des employés</td> <td>6</td> </tr> <tr> <td>Nb de ménages ayant des pensionnaires</td> <td>0</td> </tr> </tbody> </table>		Nb de ménages ayant des employés	6	Nb de ménages ayant des pensionnaires	0												
Nb de ménages ayant des employés	6																		
Nb de ménages ayant des pensionnaires	0																		
		<table border="1"> <thead> <tr> <th></th> <th>Époux et Épouse</th> <th>Époux sans Épouse</th> <th>Épouse sans Époux</th> </tr> </thead> <tbody> <tr> <td>Nb</td> <td>8</td> <td>7</td> <td>5</td> </tr> <tr> <td>%</td> <td>40</td> <td>35</td> <td>25</td> </tr> <tr> <td>avec enfant(s) < 18 ans</td> <td></td> <td>1</td> <td>2</td> </tr> </tbody> </table>			Époux et Épouse	Époux sans Épouse	Épouse sans Époux	Nb	8	7	5	%	40	35	25	avec enfant(s) < 18 ans		1	2
	Époux et Épouse	Époux sans Épouse	Épouse sans Époux																
Nb	8	7	5																
%	40	35	25																
avec enfant(s) < 18 ans		1	2																

		<p>- Ménage N°23, Homme (Chef) et son fils de 12 ans, - Ménage N°24, Femme (Chef), une nièce de 11 ans, et son fils de 24 ans, - Ménage N°30, Femme (Chef), un fils de 13 ans, et deux filles de 17 ans, et 25 ans,</p> <table border="1"> <thead> <tr> <th>Couple non marié</th> <th>Nb</th> </tr> </thead> <tbody> <tr> <td>Homme et femme</td> <td>0</td> </tr> <tr> <td>Deux femmes</td> <td>0</td> </tr> <tr> <td>Deux hommes</td> <td>0</td> </tr> </tbody> </table>	Couple non marié	Nb	Homme et femme	0	Deux femmes	0	Deux hommes	0																				
Couple non marié	Nb																													
Homme et femme	0																													
Deux femmes	0																													
Deux hommes	0																													
Nb d'individus	53	N°54 au N°106, tous français																												
Types d'individus		<table border="1"> <thead> <tr> <th>Répartition des types d'individus</th> <th>Nb</th> </tr> </thead> <tbody> <tr> <td>Employé</td> <td>1</td> </tr> <tr> <td>Employée</td> <td>5</td> </tr> <tr> <td>Épouse</td> <td>8</td> </tr> <tr> <td>Femme (Chef)</td> <td>5</td> </tr> <tr> <td>Fille</td> <td>6</td> </tr> <tr> <td>Fils</td> <td>11</td> </tr> <tr> <td>Homme (Chef)</td> <td>15</td> </tr> <tr> <td>Nièce</td> <td>1</td> </tr> <tr> <td>Père</td> <td>1</td> </tr> </tbody> </table> <table border="1"> <tbody> <tr> <td>Patron</td> <td>9</td> </tr> <tr> <td>Patronne</td> <td>0</td> </tr> </tbody> </table> <p>Écart d'âge max. entre les individus d'un ménage : 69 ans</p>	Répartition des types d'individus	Nb	Employé	1	Employée	5	Épouse	8	Femme (Chef)	5	Fille	6	Fils	11	Homme (Chef)	15	Nièce	1	Père	1	Patron	9	Patronne	0				
Répartition des types d'individus	Nb																													
Employé	1																													
Employée	5																													
Épouse	8																													
Femme (Chef)	5																													
Fille	6																													
Fils	11																													
Homme (Chef)	15																													
Nièce	1																													
Père	1																													
Patron	9																													
Patronne	0																													
Professions	18	<table border="1"> <thead> <tr> <th>Profession(s)</th> <th>Nb</th> </tr> </thead> <tbody> <tr> <td>Agent d'assurances</td> <td>1</td> </tr> <tr> <td>Apprenti serrurier</td> <td>1</td> </tr> <tr> <td>Avoué</td> <td>1</td> </tr> <tr> <td>Boulangier</td> <td>1</td> </tr> <tr> <td>Domestique</td> <td>5</td> </tr> <tr> <td>Employé</td> <td>1</td> </tr> <tr> <td>Épicière</td> <td>1</td> </tr> <tr> <td>Hôtelière</td> <td>1</td> </tr> <tr> <td>Huissier</td> <td>1</td> </tr> <tr> <td>Juge suppléant</td> <td>1</td> </tr> <tr> <td>Maçon</td> <td>1</td> </tr> <tr> <td>Marchand de nouveautés</td> <td>1</td> </tr> <tr> <td>Menuisier</td> <td>2</td> </tr> </tbody> </table>	Profession(s)	Nb	Agent d'assurances	1	Apprenti serrurier	1	Avoué	1	Boulangier	1	Domestique	5	Employé	1	Épicière	1	Hôtelière	1	Huissier	1	Juge suppléant	1	Maçon	1	Marchand de nouveautés	1	Menuisier	2
Profession(s)	Nb																													
Agent d'assurances	1																													
Apprenti serrurier	1																													
Avoué	1																													
Boulangier	1																													
Domestique	5																													
Employé	1																													
Épicière	1																													
Hôtelière	1																													
Huissier	1																													
Juge suppléant	1																													
Maçon	1																													
Marchand de nouveautés	1																													
Menuisier	2																													

		<table border="1"> <tbody> <tr> <td>Professeur d'agriculture</td> <td>1</td> </tr> <tr> <td>Sabotier</td> <td>2</td> </tr> <tr> <td>Serrurier</td> <td>2</td> </tr> <tr> <td>Tailleur d'habits</td> <td>1</td> </tr> <tr> <td>Vigneron</td> <td>2</td> </tr> </tbody> </table>	Professeur d'agriculture	1	Sabotier	2	Serrurier	2	Tailleur d'habits	1	Vigneron	2																																						
Professeur d'agriculture	1																																																	
Sabotier	2																																																	
Serrurier	2																																																	
Tailleur d'habits	1																																																	
Vigneron	2																																																	
		<table border="1"> <thead> <tr> <th colspan="4">Profession(s)</th> </tr> <tr> <th></th> <th>Sexe M</th> <th>Sexe F</th> <th>Total</th> </tr> </thead> <tbody> <tr> <td>Nombre</td> <td>19</td> <td>7</td> <td>26</td> </tr> <tr> <td>% / Nb Ind,</td> <td>67,9</td> <td>28</td> <td>49,1</td> </tr> </tbody> </table>	Profession(s)					Sexe M	Sexe F	Total	Nombre	19	7	26	% / Nb Ind,	67,9	28	49,1																																
Profession(s)																																																		
	Sexe M	Sexe F	Total																																															
Nombre	19	7	26																																															
% / Nb Ind,	67,9	28	49,1																																															
Lieux de naissance	23	<table border="1"> <thead> <tr> <th>Lieux de naissance</th> <th>Nb</th> </tr> </thead> <tbody> <tr> <td>Bourges (18033)</td> <td>3</td> </tr> <tr> <td>Bretteville-sur-Laize (14100)</td> <td>1</td> </tr> <tr> <td>Bué (18039)</td> <td>1</td> </tr> <tr> <td>Crézancy-en-Sancerre (18079)</td> <td>1</td> </tr> <tr> <td>Feux (18094)</td> <td>1</td> </tr> <tr> <td>Inconnu (00000)</td> <td>4</td> </tr> <tr> <td>Ivoy-le-Pré (18115)</td> <td>1</td> </tr> <tr> <td>Jars (18117)</td> <td>2</td> </tr> <tr> <td>Lain (89215)</td> <td>1</td> </tr> <tr> <td>Levet (18126)</td> <td>1</td> </tr> <tr> <td>Léré (18125)</td> <td>1</td> </tr> <tr> <td>Menetou-Râtel (18144)</td> <td>1</td> </tr> <tr> <td>Neuilly-en-Sancerre (18162)</td> <td>1</td> </tr> <tr> <td>Paudy (36152)</td> <td>1</td> </tr> <tr> <td>Saint-Bouize (18200)</td> <td>2</td> </tr> <tr> <td>Saint-Martin-des-Champs (18224)</td> <td>1</td> </tr> <tr> <td>Sancerre (18241)</td> <td>23</td> </tr> <tr> <td>Sens-Beaujeu (18249)</td> <td>1</td> </tr> <tr> <td>St-Denis (93066)</td> <td>1</td> </tr> <tr> <td>Subligny (18256)</td> <td>1</td> </tr> <tr> <td>Sury-en-Vaux (18258)</td> <td>1</td> </tr> <tr> <td>Thauvenay (18262)</td> <td>1</td> </tr> <tr> <td>Vinon (18287)</td> <td>2</td> </tr> </tbody> </table>	Lieux de naissance	Nb	Bourges (18033)	3	Bretteville-sur-Laize (14100)	1	Bué (18039)	1	Crézancy-en-Sancerre (18079)	1	Feux (18094)	1	Inconnu (00000)	4	Ivoy-le-Pré (18115)	1	Jars (18117)	2	Lain (89215)	1	Levet (18126)	1	Léré (18125)	1	Menetou-Râtel (18144)	1	Neuilly-en-Sancerre (18162)	1	Paudy (36152)	1	Saint-Bouize (18200)	2	Saint-Martin-des-Champs (18224)	1	Sancerre (18241)	23	Sens-Beaujeu (18249)	1	St-Denis (93066)	1	Subligny (18256)	1	Sury-en-Vaux (18258)	1	Thauvenay (18262)	1	Vinon (18287)	2
Lieux de naissance	Nb																																																	
Bourges (18033)	3																																																	
Bretteville-sur-Laize (14100)	1																																																	
Bué (18039)	1																																																	
Crézancy-en-Sancerre (18079)	1																																																	
Feux (18094)	1																																																	
Inconnu (00000)	4																																																	
Ivoy-le-Pré (18115)	1																																																	
Jars (18117)	2																																																	
Lain (89215)	1																																																	
Levet (18126)	1																																																	
Léré (18125)	1																																																	
Menetou-Râtel (18144)	1																																																	
Neuilly-en-Sancerre (18162)	1																																																	
Paudy (36152)	1																																																	
Saint-Bouize (18200)	2																																																	
Saint-Martin-des-Champs (18224)	1																																																	
Sancerre (18241)	23																																																	
Sens-Beaujeu (18249)	1																																																	
St-Denis (93066)	1																																																	
Subligny (18256)	1																																																	
Sury-en-Vaux (18258)	1																																																	
Thauvenay (18262)	1																																																	
Vinon (18287)	2																																																	

		Lieu(x) de naissance																								
		Nb	Sexe M	Sexe F	Total	%																				
		Sancerre	14	9	23	43,4																				
		Cher hors Sancerre	12	11	23	43,4																				
		Nièvre	0	0	0	0																				
		Paris, région parisienne	0	1	1	3,8																				
		Autres	2	4	6	11,3																				
Âge	Min : 8 mois Max : 75 Moy : 31,6 Ecart Type : 19,5 né(e) entre 1826 et 1901	<p style="text-align: center;">Âge de la population</p>																								
1 ^{er} Prénoms (Nb > 1)	34	<table border="1"> <thead> <tr> <th>Prénoms</th> <th>Nb</th> </tr> </thead> <tbody> <tr><td>Marie</td><td>12</td></tr> <tr><td>Georges</td><td>3</td></tr> <tr><td>Étienne</td><td>2</td></tr> <tr><td>Henri</td><td>2</td></tr> <tr><td>Jean</td><td>2</td></tr> <tr><td>Joseph</td><td>2</td></tr> <tr><td>Louis</td><td>2</td></tr> <tr><td>Victoire</td><td>2</td></tr> </tbody> </table>					Prénoms	Nb	Marie	12	Georges	3	Étienne	2	Henri	2	Jean	2	Joseph	2	Louis	2	Victoire	2		
Prénoms	Nb																									
Marie	12																									
Georges	3																									
Étienne	2																									
Henri	2																									
Jean	2																									
Joseph	2																									
Louis	2																									
Victoire	2																									
Patronymes (Nb > 1)	36	<table border="1"> <thead> <tr> <th>Patronymes H/F</th> <th>Nb</th> </tr> </thead> <tbody> <tr><td>HABERT</td><td>4</td></tr> <tr><td>LALOUÉ</td><td>4</td></tr> <tr><td>BONDON</td><td>3</td></tr> <tr><td>FAUVE</td><td>3</td></tr> <tr><td>LEBEAU</td><td>3</td></tr> <tr><td>MEUNIER</td><td>3</td></tr> <tr><td>MARNIER</td><td>2</td></tr> <tr><td>MUSARD</td><td>2</td></tr> <tr><td>SALMON</td><td>2</td></tr> </tbody> </table>					Patronymes H/F	Nb	HABERT	4	LALOUÉ	4	BONDON	3	FAUVE	3	LEBEAU	3	MEUNIER	3	MARNIER	2	MUSARD	2	SALMON	2
Patronymes H/F	Nb																									
HABERT	4																									
LALOUÉ	4																									
BONDON	3																									
FAUVE	3																									
LEBEAU	3																									
MEUNIER	3																									
MARNIER	2																									
MUSARD	2																									
SALMON	2																									
Recherche des 53 habitants de 1901 dans les autres recensements																										

Recensement de 1876	Nb	%
Basse des Remparts (Rue)	1	6,3
Halle (Place de la)	1	6,3
Huchette (Rue de la)	1	6,3
Marché aux Chevaux (Place du)	2	12,5
Paix (Rue de la)	5	31,3
Porte Vieille (Rue)	3	18,8
Trois Barbots (Rue des)	2	12,5
Trois Piliers (Rue des)	1	6,3
Total	16	100,0
Pourcentage des présents de 1876 dans le recensements de 1901		30,2
Recensement de 1901	Nb	%
Habitants présents dans d'autres recensements	39	73,6
Habitants non présents dans d'autres recensements	14	26,4
Recensement de 1906	Nb	%
Gagnepain (Rue)	1	2,7
Paix (Rue de la)	32	86,5
Porte Serrure (Rue)	1	2,7
Porte Vieille (Rue)	3	8,1
Total	37	100,0
Pourcentage des présents de 1906 dans le recensements de 1901		69,8
Recensement de 1911	Nb	%
Gagnepain (Rue)	1	3,1
Paix (Rue de la)	25	78,1
Porte Serrure (Rue)	1	3,1
Porte Vieille (Rue)	4	12,5
Tour (Rue de la)	1	3,1
Total	32	100,0
Pourcentage des présents de 1911 dans le recensements de 1901		60,4

Recensement de 1921	Nb	%
Degrés (Rue des)	2	12,5
Eglise Saint Jean (Place de l')	1	6,3
Paix (Rue de la)	8	50,0
Porte César (Rue de la)	1	6,3
Puits Saint Jean (Place du)	1	6,3
Saint André (Rue)	1	6,3
Saint Denis (Rue)	1	6,3
Tour (Rue de la)	1	6,3
Total	16	100,0
Pourcentage des présents de 1921 dans le recensements de 1901		30,2
Recensement de 1926	Nb	%
Degrés (Rue des)	2	15,4
Derepas (Rue)	1	7,7
Eglise Saint Jean (Place de l')	1	7,7
Paix (Rue de la)	6	46,2
Porte César (Rue de la)	1	7,7
Puits Saint Jean (Place du)	1	7,7
Saint André (Rue)	1	7,7
Total	13	100,0
Pourcentage des présents de 1926 dans le recensements de 1901		24,5
Recensement de 1931	Nb	%
Degrés (Rue des)	1	14,3
Juifs (Rue des)	1	14,3
Paix (Rue de la)	4	57,1
Puits Saint Jean (Place du)	1	14,3
Total	7	100,0
Pourcentage des présents de 1931 dans le recensements de 1901		13,2
Recensement de 1936	Nb	%
Degrés (Rue des)	1	14,3
Juifs (Rue des)	1	14,3
Paix (Rue de la)	3	42,9
Puits Saint Jean (Place du)	2	28,6
Total	7	100,0
Pourcentage des présents de 1936 dans le recensements de 1901		13,2

Observations :

La rue avec ses 53 habitants est composée de 14 maisons occupées par 20 familles, dont 11 ménages ont des enfants ou petits-enfants. Les 14 enfants de moins de 16 ans sont 26 % de la population. Les 7 habitants de plus de 52 % représentent 13,2 % de la population.

La population est native de Sancerre à 43 % et du Cher hors Sancerre aussi à 43 %.

3 enfants de 16 ans sont domestiques. Les deux tiers des hommes sont travailleurs.

La population est composée de plus d'hommes 52,8 % que de femmes.

Les métiers des chefs de famille sont : un marchand de nouveautés avec une employée, un avoué avec employée, un huissier avec employée, un juge suppléant, un huissier avec une employée, un agent d'assurance, un professeur d'agriculture, un tailleur d'habits, un sabotier avec son fils, un boulanger avec une employée, deux menuisiers, deux serruriers avec un employé, un maçon, un vigneron et son père, une hôtelière avec une employée. Une femme exerce le métier d'épicière,

Trois ménages monoparentaux sont présents : Un homme et son fils, deux femmes et leurs enfants, et autres enfants.

Paneterie (Place de la)

Désignation	Quantité	Recensement 1901 (L012)																																																
Folio	1	N°1																																																
Nb de maisons occupées	5	N°1 au N°5, <table border="1"> <thead> <tr> <th>Nombre de ménages par maison</th> <th>Nb</th> </tr> </thead> <tbody> <tr> <td>1 ménage par maison</td> <td>4</td> </tr> <tr> <td>2 ménages par maison</td> <td>1</td> </tr> <tr> <td>3 ménages par maison</td> <td>0</td> </tr> </tbody> </table>	Nombre de ménages par maison	Nb	1 ménage par maison	4	2 ménages par maison	1	3 ménages par maison	0																																								
Nombre de ménages par maison	Nb																																																	
1 ménage par maison	4																																																	
2 ménages par maison	1																																																	
3 ménages par maison	0																																																	
Nb de ménages	6	N°1 au N°6 <table border="1"> <thead> <tr> <th>Nb de personnes par ménage</th> <th>Nb</th> </tr> </thead> <tbody> <tr> <td>1 personne</td> <td>1</td> </tr> <tr> <td>2 personnes</td> <td>1</td> </tr> <tr> <td>3 personnes</td> <td>2</td> </tr> <tr> <td>4 personnes</td> <td>1</td> </tr> <tr> <td>5 personnes</td> <td>0</td> </tr> <tr> <td>6 personnes</td> <td>1</td> </tr> </tbody> </table> <table border="1"> <thead> <tr> <th>Nb de générations par ménage</th> <th>Nb</th> </tr> </thead> <tbody> <tr> <td>1 génération : époux</td> <td>2</td> </tr> <tr> <td>2 géné. : époux, enfants</td> <td>4</td> </tr> <tr> <td>2 géné. : époux, parents</td> <td>0</td> </tr> <tr> <td>3 géné. : époux, parents, enfants</td> <td>0</td> </tr> <tr> <td>3 géné. : époux, enfants, petit-enfants</td> <td>0</td> </tr> <tr> <td>4 géné. : époux, parents, enfants, petits-enfants</td> <td>0</td> </tr> </tbody> </table> <table border="1"> <tbody> <tr> <td>Nb de ménages ayant des employés</td> <td>1</td> </tr> <tr> <td>Nb de ménages ayant des pensionnaires</td> <td>0</td> </tr> </tbody> </table> <table border="1"> <thead> <tr> <th></th> <th>Époux et Épouse</th> <th>Époux sans Épouse</th> <th>Épouse sans Époux</th> </tr> </thead> <tbody> <tr> <td>Nb</td> <td>3</td> <td>1</td> <td>2</td> </tr> <tr> <td>%</td> <td>50</td> <td>16,7</td> <td>33,3</td> </tr> <tr> <td>avec enfant(s) < 18 ans</td> <td></td> <td>1</td> <td>0</td> </tr> </tbody> </table>	Nb de personnes par ménage	Nb	1 personne	1	2 personnes	1	3 personnes	2	4 personnes	1	5 personnes	0	6 personnes	1	Nb de générations par ménage	Nb	1 génération : époux	2	2 géné. : époux, enfants	4	2 géné. : époux, parents	0	3 géné. : époux, parents, enfants	0	3 géné. : époux, enfants, petit-enfants	0	4 géné. : époux, parents, enfants, petits-enfants	0	Nb de ménages ayant des employés	1	Nb de ménages ayant des pensionnaires	0		Époux et Épouse	Époux sans Épouse	Épouse sans Époux	Nb	3	1	2	%	50	16,7	33,3	avec enfant(s) < 18 ans		1	0
Nb de personnes par ménage	Nb																																																	
1 personne	1																																																	
2 personnes	1																																																	
3 personnes	2																																																	
4 personnes	1																																																	
5 personnes	0																																																	
6 personnes	1																																																	
Nb de générations par ménage	Nb																																																	
1 génération : époux	2																																																	
2 géné. : époux, enfants	4																																																	
2 géné. : époux, parents	0																																																	
3 géné. : époux, parents, enfants	0																																																	
3 géné. : époux, enfants, petit-enfants	0																																																	
4 géné. : époux, parents, enfants, petits-enfants	0																																																	
Nb de ménages ayant des employés	1																																																	
Nb de ménages ayant des pensionnaires	0																																																	
	Époux et Épouse	Époux sans Épouse	Épouse sans Époux																																															
Nb	3	1	2																																															
%	50	16,7	33,3																																															
avec enfant(s) < 18 ans		1	0																																															

		<p>- Ménage N°4, Homme (Chef), une fille de 23 ans, deux fils de 19 ans et, 8 ans, et deux nièces de 14 ans et 16 ans,</p> <table border="1"> <thead> <tr> <th>Couple non marié</th> <th>Nb</th> </tr> </thead> <tbody> <tr> <td>Homme et femme</td> <td>0</td> </tr> <tr> <td>Deux femmes</td> <td>0</td> </tr> <tr> <td>Deux hommes</td> <td>0</td> </tr> </tbody> </table>	Couple non marié	Nb	Homme et femme	0	Deux femmes	0	Deux hommes	0																												
Couple non marié	Nb																																					
Homme et femme	0																																					
Deux femmes	0																																					
Deux hommes	0																																					
Nb d'individus	19	N°1 au N°19, tous français																																				
Types d'individus <table border="1"> <thead> <tr> <th>Sexe</th> <th>M</th> <th>F</th> </tr> </thead> <tbody> <tr> <td>Tous</td> <td>7</td> <td>12</td> </tr> <tr> <td>< 16 ans</td> <td>1</td> <td>1</td> </tr> <tr> <td>> 55 ans</td> <td>1</td> <td>2</td> </tr> </tbody> </table>	Sexe	M	F	Tous	7	12	< 16 ans	1	1	> 55 ans	1	2		<table border="1"> <thead> <tr> <th>Répartition des types d'individus</th> <th>Nb</th> </tr> </thead> <tbody> <tr> <td>Employée</td> <td>1</td> </tr> <tr> <td>Épouse</td> <td>3</td> </tr> <tr> <td>Femme (Chef)</td> <td>2</td> </tr> <tr> <td>Fille</td> <td>4</td> </tr> <tr> <td>Fils</td> <td>3</td> </tr> <tr> <td>Homme (Chef)</td> <td>4</td> </tr> <tr> <td>Nièce</td> <td>2</td> </tr> <tr> <td>Patron</td> <td>2</td> </tr> <tr> <td>Patronne</td> <td>0</td> </tr> </tbody> </table> <p>Écart d'âge max. entre les individus d'un ménage : 44 ans</p>	Répartition des types d'individus	Nb	Employée	1	Épouse	3	Femme (Chef)	2	Fille	4	Fils	3	Homme (Chef)	4	Nièce	2	Patron	2	Patronne	0				
Sexe	M	F																																				
Tous	7	12																																				
< 16 ans	1	1																																				
> 55 ans	1	2																																				
Répartition des types d'individus	Nb																																					
Employée	1																																					
Épouse	3																																					
Femme (Chef)	2																																					
Fille	4																																					
Fils	3																																					
Homme (Chef)	4																																					
Nièce	2																																					
Patron	2																																					
Patronne	0																																					
Professions	9	<table border="1"> <thead> <tr> <th>Profession(s)</th> <th>Nb</th> </tr> </thead> <tbody> <tr> <td>Agent d'assurances</td> <td>1</td> </tr> <tr> <td>Aubergiste</td> <td>1</td> </tr> <tr> <td>Concierge</td> <td>1</td> </tr> <tr> <td>Domestique</td> <td>2</td> </tr> <tr> <td>Étudiant</td> <td>1</td> </tr> <tr> <td>Institutrice</td> <td>1</td> </tr> <tr> <td>Lingère</td> <td>1</td> </tr> <tr> <td>Menuisier</td> <td>2</td> </tr> <tr> <td>Plâtrier</td> <td>1</td> </tr> </tbody> </table> <table border="1"> <thead> <tr> <th colspan="4">Profession(s)</th> </tr> <tr> <th></th> <th>Sexe M</th> <th>Sexe F</th> <th>Total</th> </tr> </thead> <tbody> <tr> <td>Nombre</td> <td>7</td> <td>4</td> <td>11</td> </tr> <tr> <td>% / Nb Ind,</td> <td>100</td> <td>33,3</td> <td>57,9</td> </tr> </tbody> </table>	Profession(s)	Nb	Agent d'assurances	1	Aubergiste	1	Concierge	1	Domestique	2	Étudiant	1	Institutrice	1	Lingère	1	Menuisier	2	Plâtrier	1	Profession(s)					Sexe M	Sexe F	Total	Nombre	7	4	11	% / Nb Ind,	100	33,3	57,9
Profession(s)	Nb																																					
Agent d'assurances	1																																					
Aubergiste	1																																					
Concierge	1																																					
Domestique	2																																					
Étudiant	1																																					
Institutrice	1																																					
Lingère	1																																					
Menuisier	2																																					
Plâtrier	1																																					
Profession(s)																																						
	Sexe M	Sexe F	Total																																			
Nombre	7	4	11																																			
% / Nb Ind,	100	33,3	57,9																																			
Lieux de naissance	5	<table border="1"> <thead> <tr> <th>Lieux de naissance</th> <th>Nb</th> </tr> </thead> <tbody> <tr> <td>Feux (18094)</td> <td>1</td> </tr> </tbody> </table>	Lieux de naissance	Nb	Feux (18094)	1																																
Lieux de naissance	Nb																																					
Feux (18094)	1																																					

		<table border="1"> <tbody> <tr> <td>Inconnu (00000)</td> <td>1</td> </tr> <tr> <td>Sancerre (18241)</td> <td>14</td> </tr> <tr> <td>Sury-en-Vaux (18258)</td> <td>2</td> </tr> <tr> <td>Vinon (18287)</td> <td>1</td> </tr> </tbody> </table> <table border="1"> <thead> <tr> <th colspan="5">Lieu(x) de naissance</th> </tr> <tr> <th>Nb</th> <th>Sexe M</th> <th>Sexe F</th> <th>Total</th> <th>%</th> </tr> </thead> <tbody> <tr> <td>Sancerre</td> <td>5</td> <td>9</td> <td>14</td> <td>73,7</td> </tr> <tr> <td>Cher hors Sancerre</td> <td>2</td> <td>2</td> <td>4</td> <td>21,1</td> </tr> <tr> <td>Nièvre</td> <td>0</td> <td>0</td> <td>0</td> <td>0</td> </tr> <tr> <td>Paris, région parisienne</td> <td>0</td> <td>0</td> <td>0</td> <td>0</td> </tr> <tr> <td>Autres</td> <td>0</td> <td>1</td> <td>1</td> <td>5,3</td> </tr> </tbody> </table>	Inconnu (00000)	1	Sancerre (18241)	14	Sury-en-Vaux (18258)	2	Vinon (18287)	1	Lieu(x) de naissance					Nb	Sexe M	Sexe F	Total	%	Sancerre	5	9	14	73,7	Cher hors Sancerre	2	2	4	21,1	Nièvre	0	0	0	0	Paris, région parisienne	0	0	0	0	Autres	0	1	1	5,3
Inconnu (00000)	1																																												
Sancerre (18241)	14																																												
Sury-en-Vaux (18258)	2																																												
Vinon (18287)	1																																												
Lieu(x) de naissance																																													
Nb	Sexe M	Sexe F	Total	%																																									
Sancerre	5	9	14	73,7																																									
Cher hors Sancerre	2	2	4	21,1																																									
Nièvre	0	0	0	0																																									
Paris, région parisienne	0	0	0	0																																									
Autres	0	1	1	5,3																																									
Âge	Min : 8 ans Max : 75 Moy : 36,9 Ecart Type : 19,9 né(e) entre 1826 et 1893	<p style="text-align: center;">Âge de la population</p> <p style="text-align: center;">Nb</p> <p style="text-align: center;">Âge</p>																																											
1 ^{er} Prénoms (Nb > 1)	15	<table border="1"> <thead> <tr> <th>Prénoms</th> <th>Nb</th> </tr> </thead> <tbody> <tr> <td>Marie</td> <td>4</td> </tr> <tr> <td>Paul</td> <td>2</td> </tr> </tbody> </table>	Prénoms	Nb	Marie	4	Paul	2																																					
Prénoms	Nb																																												
Marie	4																																												
Paul	2																																												
Patronymes (Nb > 1)	11	<table border="1"> <thead> <tr> <th>Patronymes H/F</th> <th>Nb</th> </tr> </thead> <tbody> <tr> <td>NÉE</td> <td>4</td> </tr> <tr> <td>DAULNY</td> <td>3</td> </tr> <tr> <td>BONGRAND</td> <td>2</td> </tr> <tr> <td>BONNIN</td> <td>2</td> </tr> <tr> <td>MELLOT</td> <td>2</td> </tr> </tbody> </table>	Patronymes H/F	Nb	NÉE	4	DAULNY	3	BONGRAND	2	BONNIN	2	MELLOT	2																															
Patronymes H/F	Nb																																												
NÉE	4																																												
DAULNY	3																																												
BONGRAND	2																																												
BONNIN	2																																												
MELLOT	2																																												
Recherche des 19 habitants de 1901 dans les autres recensements																																													


Recensement de 1876	Nb	%
Fangeuse (Rue)	2	18,2
Marché aux Chevaux (Place du)	1	9,1
Paneterie (Place de la)	2	18,2
Petits Remparts (Rue des)	2	18,2
Porte Vieille (Rue)	1	9,1
Puits Poulton (Rue du)	3	27,3
Total	11	100,0
Pourcentage des présents de 1876 dans le recensements de 1901		57,9
Recensement de 1901	Nb	%
Habitants présents dans d'autres recensements	15	78,9
Habitants non présents dans d'autres recensements	4	21,1
Recensement de 1906	Nb	%
Croix de Bois (Rue de la)	1	7,1
Johanneau (Rue)	1	7,1
Paneterie (Place de la)	12	85,7
Total	14	100,0
Pourcentage des présents de 1906 dans le recensements de 1901		73,7
Recensement de 1911	Nb	%
Fangeuse (Rue)	1	8,3
Paneterie (Place de la)	10	83,3
Porte Vieille (Rue)	1	8,3
Total	12	100,0
Pourcentage des présents de 1911 dans le recensements de 1901		63,2
Recensement de 1921	Nb	%
Fangeuse (Rue)	1	16,7
Paix (Rue de la)	1	16,7
Paneterie (Place de la)	2	33,3
Porte César (Rue de la)	1	16,7
Porte Vieille (Rue)	1	16,7
Total	6	100,0
Pourcentage des présents de 1921 dans le recensements de 1901		31,6

Recensement de 1926	Nb	%
Basse des Remparts (Rue)	1	25
Paneterie (Place de la)	2	50
Porte César (Rue de la)	1	25
Total	4	100,0
Pourcentage des présents de 1926 dans le recensements de 1901		21,1
Recensement de 1931	Nb	%
Basse des Remparts (Rue)	1	20
Paneterie (Place de la)	3	60
Porte César (Rue de la)	1	20
Total	5	100,0
Pourcentage des présents de 1931 dans le recensements de 1901		26,3
Recensement de 1936	Nb	%
Paneterie (Place de la)	2	66,7
Paneterie (Rue de la)	1	33,3
Total	3	100,0
Pourcentage des présents de 1936 dans le recensements de 1901		15,8
<p>Observations :</p> <p>La place avec ses 19 habitants est composée de 5 maisons occupées par 6 ménages dont 4 avec enfants.</p> <p>Les deux enfants de moins de 16 ans représentent 10 % de la population.</p> <p>Les trois habitants de plus de 55 ans représentent 15,8 % de la population.</p> <p>Près de 75 % de la population est native de Sancerre et plutôt jeune.</p> <p>Un homme agent d'assurance est chef de famille de quatre enfants.</p> <p>Le métier des chefs de famille sont : un menuisier et son fils et une employée, un agent d'assurances et une domestique sa nièce, un plâtrier, un concierge. Les métiers des femmes sont : une lingère, une aubergiste et une institutrice.</p> <p>Un ménage monoparental est présent : Homme avec enfants et nièces.</p>		

Degrés (Rue des)

Désignation	Quantité	Recensement 1901 (L013)				
Folio	1	N°4				
Nb de maisons occupées	4	N°28 au N°31				
		Nombre de ménages par maison		Nb		
		1 ménage par maison		3		
		2 ménages par maison		1		
		3 ménages par maison		0		
Nb de ménages	5	N°39 au N°43				
		Nb de personnes par ménage		Nb		
		1 personne		3		
		2 personnes		1		
		3 personnes		0		
		4 personnes		0		
		5 personnes		1		
		Nb de générations par ménage		Nb		
		1 génération : époux		4		
		2 généré. : époux, enfants		0		
		2 généré. : époux, parents		0		
		3 généré. : époux, parents, enfants		0		
		3 généré. : époux, enfants, petit-enfants		1		
		4 généré. : époux, parents, enfants, petits-enfants		0		
		Nb de ménages ayant des employés		0		
		Nb de ménages ayant des pensionnaires		0		
			Époux et Épouse	Époux sans Épouse	Épouse sans Époux	
		Nb	2	1	2	
		%	40	20	40	
		avec enfant(s) < 18 ans		0	0	

		<table border="1"> <thead> <tr> <th colspan="2">Couple non marié</th> <th>Nb</th> </tr> </thead> <tbody> <tr> <td colspan="2">Homme et femme</td> <td>0</td> </tr> <tr> <td colspan="2">Deux femmes</td> <td>0</td> </tr> <tr> <td colspan="2">Deux hommes</td> <td>0</td> </tr> </tbody> </table>	Couple non marié		Nb	Homme et femme		0	Deux femmes		0	Deux hommes		0																		
Couple non marié		Nb																														
Homme et femme		0																														
Deux femmes		0																														
Deux hommes		0																														
Nb d'individus	10	N°107 au N°116, tous français																														
Types d'individus		<table border="1"> <thead> <tr> <th colspan="2">Répartition des types d'individus</th> <th>Nb</th> </tr> </thead> <tbody> <tr> <td colspan="2">Épouse</td> <td>2</td> </tr> <tr> <td colspan="2">Femme (Chef)</td> <td>2</td> </tr> <tr> <td colspan="2">Fille</td> <td>1</td> </tr> <tr> <td colspan="2">Fils</td> <td>1</td> </tr> <tr> <td colspan="2">Homme (Chef)</td> <td>3</td> </tr> <tr> <td colspan="2">Petit fils</td> <td>1</td> </tr> <tr> <td colspan="2">Divers</td> <td>1</td> </tr> <tr> <td colspan="2">Patron</td> <td>0</td> </tr> <tr> <td colspan="2">Patronne</td> <td>0</td> </tr> </tbody> </table> <p>Écart d'âge max. entre les individus d'un ménage : 65 ans</p>	Répartition des types d'individus		Nb	Épouse		2	Femme (Chef)		2	Fille		1	Fils		1	Homme (Chef)		3	Petit fils		1	Divers		1	Patron		0	Patronne		0
Répartition des types d'individus		Nb																														
Épouse		2																														
Femme (Chef)		2																														
Fille		1																														
Fils		1																														
Homme (Chef)		3																														
Petit fils		1																														
Divers		1																														
Patron		0																														
Patronne		0																														
Professions	3	<table border="1"> <thead> <tr> <th colspan="2">Profession(s)</th> <th>Nb</th> </tr> </thead> <tbody> <tr> <td colspan="2">Couturière</td> <td>1</td> </tr> <tr> <td colspan="2">Maçon</td> <td>1</td> </tr> <tr> <td colspan="2">Vigneron</td> <td>2</td> </tr> </tbody> </table> <table border="1"> <thead> <tr> <th colspan="4">Profession(s)</th> </tr> <tr> <th></th> <th>Sexe M</th> <th>Sexe F</th> <th>Total</th> </tr> </thead> <tbody> <tr> <td>Nombre</td> <td>3</td> <td>1</td> <td>4</td> </tr> <tr> <td>% / Nb Ind,</td> <td>60</td> <td>20</td> <td>40</td> </tr> </tbody> </table>	Profession(s)		Nb	Couturière		1	Maçon		1	Vigneron		2	Profession(s)					Sexe M	Sexe F	Total	Nombre	3	1	4	% / Nb Ind,	60	20	40		
Profession(s)		Nb																														
Couturière		1																														
Maçon		1																														
Vigneron		2																														
Profession(s)																																
	Sexe M	Sexe F	Total																													
Nombre	3	1	4																													
% / Nb Ind,	60	20	40																													
Lieux de naissance	3	<table border="1"> <thead> <tr> <th colspan="2">Lieux de naissance</th> <th>Nb</th> </tr> </thead> <tbody> <tr> <td colspan="2">Bué (18039)</td> <td>1</td> </tr> <tr> <td colspan="2">Menetou-Râtel (18144)</td> <td>1</td> </tr> <tr> <td colspan="2">Sancerre (18241)</td> <td>8</td> </tr> </tbody> </table>	Lieux de naissance		Nb	Bué (18039)		1	Menetou-Râtel (18144)		1	Sancerre (18241)		8																		
Lieux de naissance		Nb																														
Bué (18039)		1																														
Menetou-Râtel (18144)		1																														
Sancerre (18241)		8																														

		Lieu(x) de naissance				
		Nb	Sexe M	Sexe F	Total	%
		Sancerre	5	3	8	80
		Cher hors Sancerre	0	2	2	20
		Nièvre	0	0	0	0
		Paris, région parisienne	0	0	0	0
		Autres	0	0	0	0
Âge	Min : 8 ans Max : 80 Moy : 53,5 Ecart Type : 22,3 né(e) entre 1821 et 1893	<p style="text-align: center;">Âge de la population</p> 				
1 ^{er} Prénoms (Nb > 1)	9	Prénoms		Nb		
		Marie		2		
Patronymes (Nb > 1)	7	Patronymes H/F		Nb		
		PLANCHON		4		
Recherche des 10 habitants de 1901 dans les autres recensements						
Recensement de 1876		Nb		%		
Degrés (Rue des)		2		22,2		
Marché aux Chevaux (Place du)		1		11,1		
Pavé Noir (Rue du)		4		44,4		
Porte Serrure (Rue)		1		11,1		
Thaumassière (Rue de la)		1		11,1		
Total		9		100,0		
Pourcentage des présents de 1876 dans le recensements de 1901				90		

Recensement de 1901	Nb	%
Habitants présents dans d'autres recensements	10	100
Habitants non présents dans d'autres recensements	0	0

Recensement de 1906	Nb	%
Degrés (Rue des)	9	90
Four (Ruelle du)	1	10
Total	10	100,0
Pourcentage des présents de 1906 dans le recensements de 1901		100,0

Recensement de 1911	Nb	%
Degrés (Rue des)	3	100,0
Total	3	100,0
Pourcentage des présents de 1911 dans le recensements de 1901		30,0

Recensement de 1921	Nb	%
Basse des Remparts (Rue)	1	50,0
Degrés (Rue des)	1	50,0
Total	2	100,0
Pourcentage des présents de 1921 dans le recensements de 1901		20,0

Recensement de 1926	Nb	%
Basse des Remparts (Rue)	1	50
Mouton Noir (Rue du)	1	50
Total	2	100,0
Pourcentage des présents de 1926 dans le recensements de 1901		20,0

Recensement de 1931	Nb	%
Total	0	100,0
Pourcentage des présents de 1931 dans le recensements de 1901		0

Recensement de 1936	Nb	%
Total	0	100,0
Pourcentage des présents de 1936 dans le recensements de 1901		0

Observations :
 La rue avec ses 10 habitants est composée de 4 maisons occupées par 5 ménages dont une seule a un petit enfant de moins de 16 ans, soit 10 % de la population.
 Les trois habitants de plus de 55 ans représentent 50 % de la population.
 80 % de la population de cette rue est native de Sancerre, le reste du Cher.

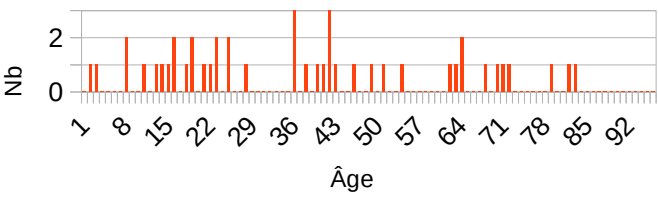
Les métiers des chefs de famille sont : un rentier, un vigneron et un maçon.
La population est plutôt âgée et aucune personne sera présente au recensement de 1931.

Collège (Rue du)

Désignation	Quantité	Recensement 1901 (L014)																																						
Folio	2	N°66 au N°67																																						
Nb de maisons occupées	8	N°522 au N°529, <table border="1"> <thead> <tr> <th>Nombre de ménages par maison</th> <th>Nb</th> </tr> </thead> <tbody> <tr> <td>1 ménage par maison</td> <td>4</td> </tr> <tr> <td>2 ménages par maison</td> <td>1</td> </tr> <tr> <td>3 ménages par maison</td> <td>2</td> </tr> <tr> <td>4 ménages par maison</td> <td>1</td> </tr> </tbody> </table>	Nombre de ménages par maison	Nb	1 ménage par maison	4	2 ménages par maison	1	3 ménages par maison	2	4 ménages par maison	1																												
Nombre de ménages par maison	Nb																																							
1 ménage par maison	4																																							
2 ménages par maison	1																																							
3 ménages par maison	2																																							
4 ménages par maison	1																																							
Nb de ménages	16	N°643 au N°658 <table border="1"> <thead> <tr> <th>Nb de personnes par ménage</th> <th>Nb</th> </tr> </thead> <tbody> <tr> <td>1 personne</td> <td>7</td> </tr> <tr> <td>2 personnes</td> <td>2</td> </tr> <tr> <td>3 personnes</td> <td>3</td> </tr> <tr> <td>4 personnes</td> <td>2</td> </tr> <tr> <td>5 personnes</td> <td>0</td> </tr> <tr> <td>6 personnes</td> <td>0</td> </tr> <tr> <td>7 personnes</td> <td>0</td> </tr> <tr> <td>8 personnes</td> <td>1</td> </tr> <tr> <td>9 personnes</td> <td>1</td> </tr> </tbody> </table> <table border="1"> <thead> <tr> <th>Nb de générations par ménage</th> <th>Nb</th> </tr> </thead> <tbody> <tr> <td>1 génération : époux</td> <td>8</td> </tr> <tr> <td>2 génér. : époux, enfants</td> <td>7</td> </tr> <tr> <td>2 génér. : époux, parents</td> <td>0</td> </tr> <tr> <td>3 génér. : époux, parents, enfants</td> <td>1</td> </tr> <tr> <td>3 génér. : époux, enfants, petit-enfants</td> <td>0</td> </tr> <tr> <td>4 génér. : époux, parents, enfants, petits-enfants</td> <td>0</td> </tr> </tbody> </table> <table border="1"> <tbody> <tr> <td>Nb de ménages ayant des employés</td> <td>1</td> </tr> <tr> <td>Nb de ménages ayant des pensionnaires</td> <td>0</td> </tr> </tbody> </table>	Nb de personnes par ménage	Nb	1 personne	7	2 personnes	2	3 personnes	3	4 personnes	2	5 personnes	0	6 personnes	0	7 personnes	0	8 personnes	1	9 personnes	1	Nb de générations par ménage	Nb	1 génération : époux	8	2 génér. : époux, enfants	7	2 génér. : époux, parents	0	3 génér. : époux, parents, enfants	1	3 génér. : époux, enfants, petit-enfants	0	4 génér. : époux, parents, enfants, petits-enfants	0	Nb de ménages ayant des employés	1	Nb de ménages ayant des pensionnaires	0
Nb de personnes par ménage	Nb																																							
1 personne	7																																							
2 personnes	2																																							
3 personnes	3																																							
4 personnes	2																																							
5 personnes	0																																							
6 personnes	0																																							
7 personnes	0																																							
8 personnes	1																																							
9 personnes	1																																							
Nb de générations par ménage	Nb																																							
1 génération : époux	8																																							
2 génér. : époux, enfants	7																																							
2 génér. : époux, parents	0																																							
3 génér. : époux, parents, enfants	1																																							
3 génér. : époux, enfants, petit-enfants	0																																							
4 génér. : époux, parents, enfants, petits-enfants	0																																							
Nb de ménages ayant des employés	1																																							
Nb de ménages ayant des pensionnaires	0																																							

		<table border="1"> <tr> <td></td> <td>Époux et Épouse</td> <td>Époux sans Épouse</td> <td>Épouse sans Époux</td> </tr> <tr> <td>Nb</td> <td>7</td> <td>5</td> <td>4</td> </tr> <tr> <td>%</td> <td>43,7</td> <td>31,3</td> <td>25</td> </tr> <tr> <td colspan="2">avec enfant(s) < 18 ans</td> <td>0</td> <td>0</td> </tr> </table>		Époux et Épouse	Époux sans Épouse	Épouse sans Époux	Nb	7	5	4	%	43,7	31,3	25	avec enfant(s) < 18 ans		0	0																	
	Époux et Épouse	Époux sans Épouse	Épouse sans Époux																																
Nb	7	5	4																																
%	43,7	31,3	25																																
avec enfant(s) < 18 ans		0	0																																
		<table border="1"> <tr> <td colspan="2">Couple non marié</td> <td>Nb</td> </tr> <tr> <td colspan="2">Homme et femme</td> <td>0</td> </tr> <tr> <td colspan="2">Deux femmes</td> <td>0</td> </tr> <tr> <td colspan="2">Deux hommes</td> <td>0</td> </tr> </table>	Couple non marié		Nb	Homme et femme		0	Deux femmes		0	Deux hommes		0																					
Couple non marié		Nb																																	
Homme et femme		0																																	
Deux femmes		0																																	
Deux hommes		0																																	
Nb d'individus	45	N°1957 au N°2001, tous français																																	
Types d'individus		<table border="1"> <tr> <td colspan="2">Répartition des types d'individus</td> <td>Nb</td> </tr> <tr> <td colspan="2">Employé</td> <td>1</td> </tr> <tr> <td colspan="2">Employée</td> <td>2</td> </tr> <tr> <td colspan="2">Épouse</td> <td>7</td> </tr> <tr> <td colspan="2">Femme (Chef)</td> <td>4</td> </tr> <tr> <td colspan="2">Fille</td> <td>8</td> </tr> <tr> <td colspan="2">Fils</td> <td>9</td> </tr> <tr> <td colspan="2">Gendre</td> <td>1</td> </tr> <tr> <td colspan="2">Homme (Chef)</td> <td>12</td> </tr> <tr> <td colspan="2">Mère</td> <td>1</td> </tr> </table>	Répartition des types d'individus		Nb	Employé		1	Employée		2	Épouse		7	Femme (Chef)		4	Fille		8	Fils		9	Gendre		1	Homme (Chef)		12	Mère		1			
Répartition des types d'individus		Nb																																	
Employé		1																																	
Employée		2																																	
Épouse		7																																	
Femme (Chef)		4																																	
Fille		8																																	
Fils		9																																	
Gendre		1																																	
Homme (Chef)		12																																	
Mère		1																																	
		<table border="1"> <tr> <td>Sexe</td> <td>M</td> <td>F</td> </tr> <tr> <td>Tous</td> <td>23</td> <td>22</td> </tr> <tr> <td>< 16 ans</td> <td>6</td> <td>4</td> </tr> <tr> <td>> 55 ans</td> <td>4</td> <td>7</td> </tr> </table>	Sexe	M	F	Tous	23	22	< 16 ans	6	4	> 55 ans	4	7																					
Sexe	M	F																																	
Tous	23	22																																	
< 16 ans	6	4																																	
> 55 ans	4	7																																	
		<table border="1"> <tr> <td>Divers</td> <td>1</td> </tr> <tr> <td>Patron</td> <td>1</td> </tr> <tr> <td>Patronne</td> <td>0</td> </tr> </table>	Divers	1	Patron	1	Patronne	0																											
Divers	1																																		
Patron	1																																		
Patronne	0																																		
		Écart d'âge max. entre les individus d'un ménage : 67 ans																																	
Professions	12	<table border="1"> <tr> <td colspan="2">Profession(s)</td> <td>Nb</td> </tr> <tr> <td colspan="2">Ancien huissier</td> <td>1</td> </tr> <tr> <td colspan="2">Charpentier</td> <td>2</td> </tr> <tr> <td colspan="2">Couturière</td> <td>2</td> </tr> <tr> <td colspan="2">Domestique</td> <td>3</td> </tr> <tr> <td colspan="2">Journalier</td> <td>2</td> </tr> <tr> <td colspan="2">Matelassière</td> <td>1</td> </tr> <tr> <td colspan="2">Maçon</td> <td>1</td> </tr> <tr> <td colspan="2">Principal du collège</td> <td>1</td> </tr> <tr> <td colspan="2">Répétiteur</td> <td>2</td> </tr> <tr> <td colspan="2">Sabotier</td> <td>2</td> </tr> </table>	Profession(s)		Nb	Ancien huissier		1	Charpentier		2	Couturière		2	Domestique		3	Journalier		2	Matelassière		1	Maçon		1	Principal du collège		1	Répétiteur		2	Sabotier		2
Profession(s)		Nb																																	
Ancien huissier		1																																	
Charpentier		2																																	
Couturière		2																																	
Domestique		3																																	
Journalier		2																																	
Matelassière		1																																	
Maçon		1																																	
Principal du collège		1																																	
Répétiteur		2																																	
Sabotier		2																																	

		<table border="1"> <tr> <td>Vigneron</td> <td>3</td> </tr> <tr> <td>Viticulteur</td> <td>1</td> </tr> </table>	Vigneron	3	Viticulteur	1																																																																											
Vigneron	3																																																																																
Viticulteur	1																																																																																
		<table border="1"> <thead> <tr> <th colspan="4">Profession(s)</th> </tr> <tr> <th></th> <th>Sexe M</th> <th>Sexe F</th> <th>Total</th> </tr> </thead> <tbody> <tr> <td>Nombre</td> <td>15</td> <td>6</td> <td>21</td> </tr> <tr> <td>% / Nb Ind,</td> <td>65,2</td> <td>27,3</td> <td>46,7</td> </tr> </tbody> </table>	Profession(s)					Sexe M	Sexe F	Total	Nombre	15	6	21	% / Nb Ind,	65,2	27,3	46,7																																																															
Profession(s)																																																																																	
	Sexe M	Sexe F	Total																																																																														
Nombre	15	6	21																																																																														
% / Nb Ind,	65,2	27,3	46,7																																																																														
Lieux de naissance	21	<table border="1"> <thead> <tr> <th>Lieux de naissance</th> <th>Nb</th> </tr> </thead> <tbody> <tr><td>Buxy (71070)</td><td>1</td></tr> <tr><td>Bué (18039)</td><td>1</td></tr> <tr><td>Charentonnay (18053)</td><td>1</td></tr> <tr><td>Chaumont-sur-Tharonne (41046)</td><td>1</td></tr> <tr><td>Gardefort (18098)</td><td>1</td></tr> <tr><td>Grenoble (38185)</td><td>1</td></tr> <tr><td>Groises (18104)</td><td>1</td></tr> <tr><td>Inconnu (00000)</td><td>3</td></tr> <tr><td>Jouet-sur-l'Aubois (18118)</td><td>1</td></tr> <tr><td>Menetou-Couture (18143)</td><td>1</td></tr> <tr><td>Myennes (58187)</td><td>1</td></tr> <tr><td>Ménétréol-sous-Sancerre (18146)</td><td>3</td></tr> <tr><td>Neuvy-Deux-Clochers (18163)</td><td>1</td></tr> <tr><td>Noyal-Muzillac (56149)</td><td>1</td></tr> <tr><td>Pierre-Perthuis (89297)</td><td>1</td></tr> <tr><td>Saint-Martin-des-Champs (18224)</td><td>1</td></tr> <tr><td>Sancerre (18241)</td><td>21</td></tr> <tr><td>Sury-en-Vaux (18258)</td><td>1</td></tr> <tr><td>Tulette (26357)</td><td>1</td></tr> <tr><td>Veaugues (18272)</td><td>1</td></tr> <tr><td>Veurey-Voroize (38540)</td><td>1</td></tr> </tbody> </table> <table border="1"> <thead> <tr> <th colspan="5">Lieu(x) de naissance</th> </tr> <tr> <th>Nb</th> <th>Sexe M</th> <th>Sexe F</th> <th>Total</th> <th>%</th> </tr> </thead> <tbody> <tr> <td>Sancerre</td> <td>11</td> <td>10</td> <td>21</td> <td>46,7</td> </tr> <tr> <td>Cher hors Sancerre</td> <td>7</td> <td>6</td> <td>13</td> <td>28,9</td> </tr> <tr> <td>Nièvre</td> <td>0</td> <td>1</td> <td>1</td> <td>2,2</td> </tr> <tr> <td>Paris, région parisienne</td> <td>0</td> <td>0</td> <td>0</td> <td></td> </tr> <tr> <td>Autres</td> <td>5</td> <td>5</td> <td>10</td> <td>22,2</td> </tr> </tbody> </table>	Lieux de naissance	Nb	Buxy (71070)	1	Bué (18039)	1	Charentonnay (18053)	1	Chaumont-sur-Tharonne (41046)	1	Gardefort (18098)	1	Grenoble (38185)	1	Groises (18104)	1	Inconnu (00000)	3	Jouet-sur-l'Aubois (18118)	1	Menetou-Couture (18143)	1	Myennes (58187)	1	Ménétréol-sous-Sancerre (18146)	3	Neuvy-Deux-Clochers (18163)	1	Noyal-Muzillac (56149)	1	Pierre-Perthuis (89297)	1	Saint-Martin-des-Champs (18224)	1	Sancerre (18241)	21	Sury-en-Vaux (18258)	1	Tulette (26357)	1	Veaugues (18272)	1	Veurey-Voroize (38540)	1	Lieu(x) de naissance					Nb	Sexe M	Sexe F	Total	%	Sancerre	11	10	21	46,7	Cher hors Sancerre	7	6	13	28,9	Nièvre	0	1	1	2,2	Paris, région parisienne	0	0	0		Autres	5	5	10	22,2
Lieux de naissance	Nb																																																																																
Buxy (71070)	1																																																																																
Bué (18039)	1																																																																																
Charentonnay (18053)	1																																																																																
Chaumont-sur-Tharonne (41046)	1																																																																																
Gardefort (18098)	1																																																																																
Grenoble (38185)	1																																																																																
Groises (18104)	1																																																																																
Inconnu (00000)	3																																																																																
Jouet-sur-l'Aubois (18118)	1																																																																																
Menetou-Couture (18143)	1																																																																																
Myennes (58187)	1																																																																																
Ménétréol-sous-Sancerre (18146)	3																																																																																
Neuvy-Deux-Clochers (18163)	1																																																																																
Noyal-Muzillac (56149)	1																																																																																
Pierre-Perthuis (89297)	1																																																																																
Saint-Martin-des-Champs (18224)	1																																																																																
Sancerre (18241)	21																																																																																
Sury-en-Vaux (18258)	1																																																																																
Tulette (26357)	1																																																																																
Veaugues (18272)	1																																																																																
Veurey-Voroize (38540)	1																																																																																
Lieu(x) de naissance																																																																																	
Nb	Sexe M	Sexe F	Total	%																																																																													
Sancerre	11	10	21	46,7																																																																													
Cher hors Sancerre	7	6	13	28,9																																																																													
Nièvre	0	1	1	2,2																																																																													
Paris, région parisienne	0	0	0																																																																														
Autres	5	5	10	22,2																																																																													

Âge	Min : 1 an Max : 82 Moy : 36,8 Ecart Type : 23,0 né(e) entre 1819 et 1900	<p style="text-align: center;">Âge de la population</p> 																														
1^{er} Prénoms (Nb > 1)	30	<table border="1"> <thead> <tr> <th>Prénoms</th> <th>Nb</th> </tr> </thead> <tbody> <tr><td>Marie</td><td>5</td></tr> <tr><td>Berthe</td><td>3</td></tr> <tr><td>Louis</td><td>3</td></tr> <tr><td>Louise</td><td>3</td></tr> <tr><td>Pierre</td><td>3</td></tr> <tr><td>Camille</td><td>2</td></tr> <tr><td>Elie</td><td>2</td></tr> <tr><td>Paul</td><td>2</td></tr> </tbody> </table>	Prénoms	Nb	Marie	5	Berthe	3	Louis	3	Louise	3	Pierre	3	Camille	2	Elie	2	Paul	2												
Prénoms	Nb																															
Marie	5																															
Berthe	3																															
Louis	3																															
Louise	3																															
Pierre	3																															
Camille	2																															
Elie	2																															
Paul	2																															
Patronymes (Nb > 1)	26	<table border="1"> <thead> <tr> <th>Patronymes H/F</th> <th>Nb</th> </tr> </thead> <tbody> <tr><td>GENNESSON</td><td>8</td></tr> <tr><td>LESIMPLE</td><td>5</td></tr> <tr><td>ANDRÉ</td><td>4</td></tr> <tr><td>CASSIER</td><td>3</td></tr> <tr><td>JALOT</td><td>2</td></tr> <tr><td>PICARD</td><td>2</td></tr> <tr><td>THIROT</td><td>2</td></tr> </tbody> </table>	Patronymes H/F	Nb	GENNESSON	8	LESIMPLE	5	ANDRÉ	4	CASSIER	3	JALOT	2	PICARD	2	THIROT	2														
Patronymes H/F	Nb																															
GENNESSON	8																															
LESIMPLE	5																															
ANDRÉ	4																															
CASSIER	3																															
JALOT	2																															
PICARD	2																															
THIROT	2																															
Recherche des 45 habitants de 1901 dans les autres recensements																																
<table border="1"> <thead> <tr> <th>Recensement de 1876</th> <th>Nb</th> <th>%</th> </tr> </thead> <tbody> <tr><td>Amigny (Village)</td><td>1</td><td>6,3</td></tr> <tr><td>Chenevières (Rue des)</td><td>1</td><td>6,3</td></tr> <tr><td>Grange Londy (Rue)</td><td>1</td><td>6,3</td></tr> <tr><td>Paneterie (Place de la)</td><td>1</td><td>6,3</td></tr> <tr><td>Petits Remparts (Rue des)</td><td>5</td><td>31,3</td></tr> <tr><td>Porte Serrure (Rue)</td><td>1</td><td>6,3</td></tr> <tr><td>Pressoirs (Rue des)</td><td>6</td><td>37,5</td></tr> <tr><td style="text-align: center;">Total</td><td>16</td><td>100,0</td></tr> <tr><td colspan="2">Pourcentage des présents de 1876 dans le recensements de 1901</td><td>35,6</td></tr> </tbody> </table>			Recensement de 1876	Nb	%	Amigny (Village)	1	6,3	Chenevières (Rue des)	1	6,3	Grange Londy (Rue)	1	6,3	Paneterie (Place de la)	1	6,3	Petits Remparts (Rue des)	5	31,3	Porte Serrure (Rue)	1	6,3	Pressoirs (Rue des)	6	37,5	Total	16	100,0	Pourcentage des présents de 1876 dans le recensements de 1901		35,6
Recensement de 1876	Nb	%																														
Amigny (Village)	1	6,3																														
Chenevières (Rue des)	1	6,3																														
Grange Londy (Rue)	1	6,3																														
Paneterie (Place de la)	1	6,3																														
Petits Remparts (Rue des)	5	31,3																														
Porte Serrure (Rue)	1	6,3																														
Pressoirs (Rue des)	6	37,5																														
Total	16	100,0																														
Pourcentage des présents de 1876 dans le recensements de 1901		35,6																														

Recensement de 1901	Nb	%
Habitants présents dans d'autres recensements	25	55,6
Habitants non présents dans d'autres recensements	20	44,4

Recensement de 1906	Nb	%
Basse des Remparts (Rue)	1	5,3
Collège (Rue du)	14	73,7
Porte Vieille (Rue)	3	15,8
Saint André (Rue)	1	5,3
Total	19	100,0
Pourcentage des présents de 1906 dans le recensements de 1901		42,2

Recensement de 1911	Nb	%
Basse des Remparts (Rue)	2	14,3
Collège (Rue du)	9	64,3
Paneterie (Rue de la)	2	14,3
Perroy Jaune (Lieu-dit)	1	7,1
Total	14	100,0
Pourcentage des présents de 1911 dans le recensements de 1901		31,1

Recensement de 1921	Nb	%
Collège (Rue du)	3	42,9
Four (Ruelle du)	1	14,3
Paneterie (Rue de la)	1	14,3
Puits de Dieu (Rue du)	2	28,6
Total	7	100,0
Pourcentage des présents de 1921 dans le recensements de 1901		15,6

Recensement de 1926	Nb	%
Collège (Rue du)	2	28,6
Four (Ruelle du)	1	14,3
Paneterie (Rue de la)	1	14,3
Porte Vieille (Rue)	1	14,3
Puits de Dieu (Rue du)	2	28,6
Total	7	100,0
Pourcentage des présents de 1926 dans le recensements de 1901		15,6

Recensement de 1931	Nb	%
Carroir de Velours (Rue du)	1	16,7
Collège (Rue du)	3	50,0
Puits des Fins (Rue du)	2	33,3
Total	6	100,0
Pourcentage des présents de 1931 dans le recensements de 1901		13,3

Recensement de 1936	Nb	%
Carroir de Velours (Rue du)	1	25
Collège (Rue du)	1	25
Degrés (Rue des)	1	25
Puits de Dieu (Rue du)	1	25
Total	4	100,0
Pourcentage des présents de 1936 dans le recensements de 1901		8,9

Observations :

La rue avec ses 45 habitants est composée de 8 maisons occupées par 16 ménages, dont la moitié avec enfants. Les 10 enfants de moins de 16 % représentent 22 % de la population.

Les 11 habitants de plus de 55 % représentent 24,4 % de la population.

La population de cette rue est native à 75 % du Cher et des deux tiers de Sancerre. Plusieurs personnes travaillent au collège.

Les métiers des chefs de famille sont : un principal du collège avec trois employés, deux répétiteurs, un ancien huissier, deux sabotiers, un journalier, un charpentier et son fils, un maçon, trois vigneron, et une matelassière.

Dix habitants soit plus de 20 % sont natifs de départements autres que le Cher, la Nièvre et la région parisienne, dont 3 n'ont pas de lieu de naissance.

Seulement 55 % des habitants de cette rue sont connus dans d'autres recensements, 35 % au recensement de 1876, et moins de 9 % au recensement de 1936.

Porte Oison (Rue)

Désignation	Quantité	Recensement 1901 (L015)			
Folio	2	N°65 au N°66			
Nb de maisons occupées	10	N°512 au N°521,			
		Nombre de ménages par maison	Nb		
		1 ménage par maison	10		
		2 ménages par maison	0		
		3 ménages par maison	0		
Nb de ménages	10	N°633 au N°642			
		Nb de personnes par ménage	Nb		
		1 personne	2		
		2 personnes	1		
		3 personnes	3		
		4 personnes	0		
		5 personnes	3		
		6 personnes	1		
		Nb de générations par ménage	Nb		
		1 génération : époux	4		
		2 géné. : époux, enfants	4		
		2 géné. : époux, parents	1		
		3 géné. : époux, parents, enfants	0		
		3 géné. : époux, enfants, petit-enfants	1		
		4 géné. : époux, parents, enfants, petits-enfants	0		
		Nb de ménages ayant des employés	2		
		Nb de ménages ayant des pensionnaires	0		
			Époux et Épouse	Époux sans Épouse	Épouse sans Époux
		Nb	7	2	1
		%	70	20	10
		avec enfant(s) < 18 ans		0	0

		<table border="1"> <tr> <th colspan="2">Couple non marié</th> <th>Nb</th> </tr> <tr> <td>Homme et femme</td> <td></td> <td>0</td> </tr> <tr> <td>Deux femmes</td> <td></td> <td>0</td> </tr> <tr> <td>Deux hommes</td> <td></td> <td>0</td> </tr> </table>	Couple non marié		Nb	Homme et femme		0	Deux femmes		0	Deux hommes		0																																										
Couple non marié		Nb																																																						
Homme et femme		0																																																						
Deux femmes		0																																																						
Deux hommes		0																																																						
Nb d'individus	34	N°1923 au N°1956, tous français																																																						
Types d'individus <table border="1"> <tr> <th>Sexe</th> <th>M</th> <th>F</th> </tr> <tr> <td>Tous</td> <td>17</td> <td>17</td> </tr> <tr> <td>< 16 ans</td> <td>4</td> <td>4</td> </tr> <tr> <td>> 55 ans</td> <td>5</td> <td>4</td> </tr> </table>	Sexe	M	F	Tous	17	17	< 16 ans	4	4	> 55 ans	5	4		<table border="1"> <tr> <th colspan="2">Répartition des types d'individus</th> <th>Nb</th> </tr> <tr> <td>Employé</td> <td></td> <td>1</td> </tr> <tr> <td>Employée</td> <td></td> <td>3</td> </tr> <tr> <td>Épouse</td> <td></td> <td>7</td> </tr> <tr> <td>Femme (Chef)</td> <td></td> <td>1</td> </tr> <tr> <td>Fille</td> <td></td> <td>6</td> </tr> <tr> <td>Fils</td> <td></td> <td>2</td> </tr> <tr> <td>Frère</td> <td></td> <td>1</td> </tr> <tr> <td>Homme (Chef)</td> <td></td> <td>9</td> </tr> <tr> <td>Neveu</td> <td></td> <td>1</td> </tr> <tr> <td>Petit fils</td> <td></td> <td>2</td> </tr> <tr> <td>Père</td> <td></td> <td>1</td> </tr> <tr> <td>Patron</td> <td></td> <td></td> </tr> <tr> <td>Patronne</td> <td></td> <td></td> </tr> </table> <p>Écart d'âge max. entre les individus d'un ménage : 79 ans</p>	Répartition des types d'individus		Nb	Employé		1	Employée		3	Épouse		7	Femme (Chef)		1	Fille		6	Fils		2	Frère		1	Homme (Chef)		9	Neveu		1	Petit fils		2	Père		1	Patron			Patronne		
Sexe	M	F																																																						
Tous	17	17																																																						
< 16 ans	4	4																																																						
> 55 ans	5	4																																																						
Répartition des types d'individus		Nb																																																						
Employé		1																																																						
Employée		3																																																						
Épouse		7																																																						
Femme (Chef)		1																																																						
Fille		6																																																						
Fils		2																																																						
Frère		1																																																						
Homme (Chef)		9																																																						
Neveu		1																																																						
Petit fils		2																																																						
Père		1																																																						
Patron																																																								
Patronne																																																								
Professions	8	<table border="1"> <tr> <th colspan="2">Profession(s)</th> <th>Nb</th> </tr> <tr> <td>Domestique</td> <td></td> <td>4</td> </tr> <tr> <td>Employé à la Sous Préfecture</td> <td></td> <td>1</td> </tr> <tr> <td>Journalier</td> <td></td> <td>1</td> </tr> <tr> <td>Maçon</td> <td></td> <td>1</td> </tr> <tr> <td>Notaire</td> <td></td> <td>1</td> </tr> <tr> <td>Receveur de l'enregistrement</td> <td></td> <td>1</td> </tr> <tr> <td>Tisserand</td> <td></td> <td>1</td> </tr> <tr> <td>Vigneron</td> <td></td> <td>3</td> </tr> </table> <table border="1"> <tr> <th colspan="4">Profession(s)</th> </tr> <tr> <td></td> <th>Sexe M</th> <th>Sexe F</th> <th>Total</th> </tr> <tr> <td>Nombre</td> <td>9</td> <td>4</td> <td>13</td> </tr> <tr> <td>% / Nb Ind,</td> <td>52,9</td> <td>23,5</td> <td>38,2</td> </tr> </table>	Profession(s)		Nb	Domestique		4	Employé à la Sous Préfecture		1	Journalier		1	Maçon		1	Notaire		1	Receveur de l'enregistrement		1	Tisserand		1	Vigneron		3	Profession(s)					Sexe M	Sexe F	Total	Nombre	9	4	13	% / Nb Ind,	52,9	23,5	38,2											
Profession(s)		Nb																																																						
Domestique		4																																																						
Employé à la Sous Préfecture		1																																																						
Journalier		1																																																						
Maçon		1																																																						
Notaire		1																																																						
Receveur de l'enregistrement		1																																																						
Tisserand		1																																																						
Vigneron		3																																																						
Profession(s)																																																								
	Sexe M	Sexe F	Total																																																					
Nombre	9	4	13																																																					
% / Nb Ind,	52,9	23,5	38,2																																																					
Lieux de naissance	14	<table border="1"> <tr> <th colspan="2">Lieux de naissance</th> <th>Nb</th> </tr> <tr> <td></td> <td></td> <td></td> </tr> </table>	Lieux de naissance		Nb																																																			
Lieux de naissance		Nb																																																						

		<table border="1"> <tbody> <tr><td>Assigny (18014)</td><td>1</td></tr> <tr><td>Bourges (18033)</td><td>1</td></tr> <tr><td>Bué (18039)</td><td>2</td></tr> <tr><td>Cosne-Cours-sur-Loire (58086)</td><td>1</td></tr> <tr><td>Courbevoie (92026)</td><td>1</td></tr> <tr><td>Glax (25274)</td><td>1</td></tr> <tr><td>Herry (18110)</td><td>1</td></tr> <tr><td>Inconnu (00000)</td><td>2</td></tr> <tr><td>Marchenoir (41123)</td><td>2</td></tr> <tr><td>Neuvy-Deux-Clochers (18163)</td><td>1</td></tr> <tr><td>Saint-Satur (18233)</td><td>3</td></tr> <tr><td>Sancergues (18240)</td><td>1</td></tr> <tr><td>Sancerre (18241)</td><td>16</td></tr> <tr><td>St-Saturnin (18234)</td><td>1</td></tr> </tbody> </table> <table border="1"> <thead> <tr><th colspan="5">Lieu(x) de naissance</th></tr> <tr><th>Nb</th><th>Sexe M</th><th>Sexe F</th><th>Total</th><th>%</th></tr> </thead> <tbody> <tr><td>Sancerre</td><td>10</td><td>6</td><td>16</td><td>47,1</td></tr> <tr><td>Cher hors Sancerre</td><td>5</td><td>6</td><td>11</td><td>32,4</td></tr> <tr><td>Nièvre</td><td>0</td><td>1</td><td>1</td><td>2,9</td></tr> <tr><td>Paris, région parisienne</td><td>0</td><td>0</td><td>0</td><td>0</td></tr> <tr><td>Autres</td><td>2</td><td>4</td><td>6</td><td>17,6</td></tr> </tbody> </table>	Assigny (18014)	1	Bourges (18033)	1	Bué (18039)	2	Cosne-Cours-sur-Loire (58086)	1	Courbevoie (92026)	1	Glax (25274)	1	Herry (18110)	1	Inconnu (00000)	2	Marchenoir (41123)	2	Neuvy-Deux-Clochers (18163)	1	Saint-Satur (18233)	3	Sancergues (18240)	1	Sancerre (18241)	16	St-Saturnin (18234)	1	Lieu(x) de naissance					Nb	Sexe M	Sexe F	Total	%	Sancerre	10	6	16	47,1	Cher hors Sancerre	5	6	11	32,4	Nièvre	0	1	1	2,9	Paris, région parisienne	0	0	0	0	Autres	2	4	6	17,6
Assigny (18014)	1																																																																
Bourges (18033)	1																																																																
Bué (18039)	2																																																																
Cosne-Cours-sur-Loire (58086)	1																																																																
Courbevoie (92026)	1																																																																
Glax (25274)	1																																																																
Herry (18110)	1																																																																
Inconnu (00000)	2																																																																
Marchenoir (41123)	2																																																																
Neuvy-Deux-Clochers (18163)	1																																																																
Saint-Satur (18233)	3																																																																
Sancergues (18240)	1																																																																
Sancerre (18241)	16																																																																
St-Saturnin (18234)	1																																																																
Lieu(x) de naissance																																																																	
Nb	Sexe M	Sexe F	Total	%																																																													
Sancerre	10	6	16	47,1																																																													
Cher hors Sancerre	5	6	11	32,4																																																													
Nièvre	0	1	1	2,9																																																													
Paris, région parisienne	0	0	0	0																																																													
Autres	2	4	6	17,6																																																													
Âge	Min : 2 ans Max : 82 Moy : 35,5 Ecart Type : 24,0 né(e) entre 1819 et 1899	<p style="text-align: center;">Âge de la population</p>																																																															
1 ^{er} Prénoms (Nb > 1)	24	<table border="1"> <thead> <tr><th>Prénoms</th><th>Nb</th></tr> </thead> <tbody> <tr><td>Marie</td><td>7</td></tr> <tr><td>Camille</td><td>2</td></tr> <tr><td>Émile</td><td>2</td></tr> <tr><td>Jean</td><td>2</td></tr> <tr><td>Marguerite</td><td>2</td></tr> </tbody> </table>	Prénoms	Nb	Marie	7	Camille	2	Émile	2	Jean	2	Marguerite	2																																																			
Prénoms	Nb																																																																
Marie	7																																																																
Camille	2																																																																
Émile	2																																																																
Jean	2																																																																
Marguerite	2																																																																

Patronymes (Nb > 1)	22	Patronymes H/F	Nb
		BONNARD	4
		BOURDEAU	4
		BORDIER	3
		PEAUDECERF	3
		CHEMIN	2
		FOUASSIER	2
Recherche des 34 habitants de 1901 dans les autres recensements			
Recensement de 1876		Nb	%
Collège (Rue du)		5	35,7
Degrés (Rue des)		2	14,3
Fangeuse (Rue)		3	21,4
Porte Vieille (Rue)		3	21,4
Pressoirs (Rue des)		1	7,1
Total		14	100,0
Pourcentage des présents de 1876 dans le recensements de 1901			41,2
Recensement de 1901		Nb	%
Habitants présents dans d'autres recensements		26	76,5
Habitants non présents dans d'autres recensements		8	23,5
Recensement de 1906		Nb	%
Porte Oison (Rue)		19	86,4
Porte Serrure (Rue)		1	4,5
Porte Vieille (Rue)		1	4,5
Saint Père (Rue)		1	4,5
Total		22	100,0
Pourcentage des présents de 1906 dans le recensements de 1901			64,7
Recensement de 1911		Nb	%
Basse des Remparts (Rue)		1	6,3
Collège (Rue du)		4	25,0
Huchette (Rue de la)		1	6,3
Porte Oison (Rue)		7	43,8
Porte Vieille (Rue)		1	6,3
Trois Piliers (Rue des)		2	12,5
Total		16	100,0
Pourcentage des présents de 1911 dans le recensements de 1901			47,1

Recensement de 1921	Nb	%
Basse des Remparts (Rue)	2	20,0
Collège (Rue du)	4	40,0
Porte Oison (Rue)	2	20,0
Trois Piliers (Rue des)	2	20,0
Total	10	100,0
Pourcentage des présents de 1921 dans le recensements de 1901		29,4
Recensement de 1926	Nb	%
Basse des Remparts (Rue)	2	28,6
Collège (Rue du)	3	42,9
Porte Oison (Rue)	2	28,6
Total	7	100,0
Pourcentage des présents de 1926 dans le recensements de 1901		20,6
Recensement de 1931	Nb	%
Basse des Remparts (Rue)	1	16,7
Collège (Rue du)	2	33,3
Porte Oison (Rue)	2	33,3
Porte Vieille (Rue)	1	16,7
Total	6	100,0
Pourcentage des présents de 1931 dans le recensements de 1901		17,6
Recensement de 1936	Nb	%
Basse des Remparts (Rue)	1	16,7
Collège (Rue du)	3	50,0
Porte Oison (Rue)	2	33,3
Total	6	100,0
Pourcentage des présents de 1936 dans le recensements de 1901		17,6

Observations :

La rue avec ses 34 habitants est composée de 10 maisons occupées par de 10 ménages dont la moitié à des enfants ou petits-enfants. Les 8 enfants de moins de 16 ans représentent 34 % de la population. La population est jeune.

Les 9 habitants de plus de 52 ans représentent 26,5 % de la population.

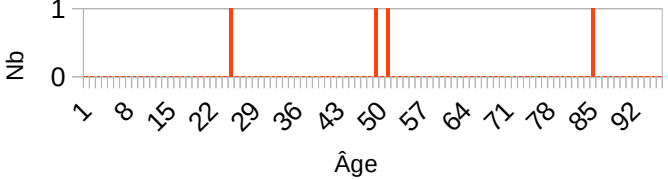
Un tiers des ménages vivent de la vigne. Un notaire avec trois employés, un tisserand, un employé de Sous-Préfecture, un receveur de l'enregistrement avec une employée, un maçon constituent les métiers des autres chefs de famille.

Trois quart des habitants sont connus dans d'autres recensement : 41 % dans celui de 1876, et 17,6 % dans celui de 1936.

Four Banal (Rue du)

Désignation	Quantité	Recensement 1901 (L016)			
Folio	1	N°62			
Nb de maisons occupées	1	N°492			
		Nombre de ménages par maison	Nb		
		1 ménage par maison	1		
		2 ménages par maison	0		
		3 ménages par maison	0		
Nb de ménages	1	N°609			
		Nb de personnes par ménage	Nb		
		1 personne	0		
		2 personnes	0		
		3 personnes	0		
		4 personnes	1		
		Nb de générations par ménage	Nb		
		1 génération : époux	0		
		2 génér. : époux, enfants	0		
		2 génér. : époux, parents	0		
		3 génér. : époux, parents, enfants	1		
		3 génér. : époux, enfants, petit-enfants	0		
		4 génér. : époux, parents, enfants, petits-enfants	0		
		Nb de ménages ayant des employés	0		
		Nb de ménages ayant des pensionnaires	0		
			Époux et Épouse	Époux sans Épouse	Épouse sans Époux
		Nb	1	0	0
		%	100	0	0
		avec enfant(s) < 18 ans		0	0

		<table border="1"> <tr> <th colspan="2">Couple non marié</th> <th>Nb</th> </tr> <tr> <td>Homme et femme</td> <td></td> <td>0</td> </tr> <tr> <td>Deux femmes</td> <td></td> <td>0</td> </tr> <tr> <td>Deux hommes</td> <td></td> <td>0</td> </tr> </table>	Couple non marié		Nb	Homme et femme		0	Deux femmes		0	Deux hommes		0																																	
Couple non marié		Nb																																													
Homme et femme		0																																													
Deux femmes		0																																													
Deux hommes		0																																													
Nb d'individus	4	N°1849 au N°1852, tous français et																																													
Types d'individus		<table border="1"> <tr> <th colspan="2">Répartition des types d'individus</th> <th>Nb</th> </tr> <tr> <td>Beau-père</td> <td></td> <td>1</td> </tr> <tr> <td>Épouse</td> <td></td> <td>1</td> </tr> <tr> <td>Fils</td> <td></td> <td>1</td> </tr> <tr> <td>Homme (Chef)</td> <td></td> <td>1</td> </tr> <tr> <td>Patron</td> <td></td> <td>0</td> </tr> <tr> <td>Patronne</td> <td></td> <td>0</td> </tr> </table> <p>Écart d'âge max. entre les individus d'un ménage : 60 ans</p>	Répartition des types d'individus		Nb	Beau-père		1	Épouse		1	Fils		1	Homme (Chef)		1	Patron		0	Patronne		0																								
Répartition des types d'individus		Nb																																													
Beau-père		1																																													
Épouse		1																																													
Fils		1																																													
Homme (Chef)		1																																													
Patron		0																																													
Patronne		0																																													
Professions	1	<table border="1"> <tr> <th colspan="2">Profession(s)</th> <th>Nb</th> </tr> <tr> <td>Vigneron</td> <td></td> <td>2</td> </tr> <tr> <td colspan="3">Profession(s)</td> </tr> <tr> <td></td> <td>Sexe M</td> <td>Sexe F</td> <td>Total</td> </tr> <tr> <td>Nombre</td> <td>2</td> <td>0</td> <td>2</td> </tr> <tr> <td>% / Nb Ind,</td> <td>66,7</td> <td>0</td> <td>50</td> </tr> </table>	Profession(s)		Nb	Vigneron		2	Profession(s)				Sexe M	Sexe F	Total	Nombre	2	0	2	% / Nb Ind,	66,7	0	50																								
Profession(s)		Nb																																													
Vigneron		2																																													
Profession(s)																																															
	Sexe M	Sexe F	Total																																												
Nombre	2	0	2																																												
% / Nb Ind,	66,7	0	50																																												
Lieux de naissance	1	<table border="1"> <tr> <th colspan="2">Lieux de naissance</th> <th>Nb</th> </tr> <tr> <td>Sancerre (18241)</td> <td></td> <td>4</td> </tr> <tr> <td colspan="3">Lieu(x) de naissance</td> </tr> <tr> <td></td> <td>Nb</td> <td>Sexe M</td> <td>Sexe F</td> <td>Total</td> <td>%</td> </tr> <tr> <td>Sancerre</td> <td>3</td> <td>3</td> <td>1</td> <td>4</td> <td>100</td> </tr> <tr> <td>Cher hors Sancerre</td> <td>0</td> <td>0</td> <td>0</td> <td>0</td> <td>0</td> </tr> <tr> <td>Nièvre</td> <td>0</td> <td>0</td> <td>0</td> <td>0</td> <td>0</td> </tr> <tr> <td>Paris, région parisienne</td> <td>0</td> <td>0</td> <td>0</td> <td>0</td> <td>0</td> </tr> <tr> <td>Autres</td> <td>0</td> <td>0</td> <td>0</td> <td>0</td> <td>0</td> </tr> </table>	Lieux de naissance		Nb	Sancerre (18241)		4	Lieu(x) de naissance				Nb	Sexe M	Sexe F	Total	%	Sancerre	3	3	1	4	100	Cher hors Sancerre	0	0	0	0	0	Nièvre	0	0	0	0	0	Paris, région parisienne	0	0	0	0	0	Autres	0	0	0	0	0
Lieux de naissance		Nb																																													
Sancerre (18241)		4																																													
Lieu(x) de naissance																																															
	Nb	Sexe M	Sexe F	Total	%																																										
Sancerre	3	3	1	4	100																																										
Cher hors Sancerre	0	0	0	0	0																																										
Nièvre	0	0	0	0	0																																										
Paris, région parisienne	0	0	0	0	0																																										
Autres	0	0	0	0	0																																										

Âge	Min : 24 ans Max : 84 Moy : 51,5	<p style="text-align: center;">Âge de la population</p> 	
	Ecart Type : 24,7 né(e) entre 1817 et 1977		
1 ^{er} Prénoms (Nb > 1)	3	Prénoms	
		Émile	Nb 2
Patronymes (Nb > 1)	2	Patronymes H/F	
		CHEVREAU	Nb 2
		ROBINEAU	Nb 2
Recherche des 4 habitants de 1901 dans les autres recensements			
Recensement de 1876		Nb	%
Saints Pères (Place des)		2	66,7
Serpente (Rue)		1	33,3
Total		3	100,0
Pourcentage des présents de 1876 dans le recensements de 1901			75,0
Recensement de 1901		Nb	%
Habitants présents dans d'autres recensements		4	100,0
Habitants non présents dans d'autres recensements		0	0,0
Recensement de 1906		Nb	%
Four Banal (Rue du)		3	100,0
Total		3	100,0
Pourcentage des présents de 1906 dans le recensements de 1901			75,0
Recensement de 1911		Nb	%
Four Banal (Rue du)		2	66,7
Traversière (Rue)		1	33,3
Total		3	100,0
Pourcentage des présents de 1911 dans le recensements de 1901			75,0

Recensement de 1921	Nb	%
Four Banal (Rue du)	2	66,7
Traversière (Rue)	1	33,3
Total	3	100,0
Pourcentage des présents de 1921 dans le recensements de 1901		75,0

Recensement de 1926	Nb	%
Four Banal (Rue du)	1	50
Traversière (Rue)	1	50
Total	2	100,0
Pourcentage des présents de 1926 dans le recensements de 1901		50,0

Recensement de 1931	Nb	%
Collège (Rue du)	1	50
Traversière (Rue)	1	50
Total	2	100,0
Pourcentage des présents de 1931 dans le recensements de 1901		50,0

Dans le recensement de 1831, il n'y a pas de rue Four Banal.

Recensement de 1936	Nb	%
Four Banal (Rue du)	1	50
Traversière (Rue)	1	50
Total	2	100,0
Pourcentage des présents de 1936 dans le recensements de 1901		50

Observations :

- La rue avec ses 4 habitants est composée d'une maison occupée d'un ménage vigneron natif de Sancerre et mourant à Sancerre.
- Aucun enfant de moins de 16 ans n'est présent.
- Un habitant de plus de 52 ans représente 25 % de la population.
- Tous les habitants sont connus dans d'autres recensements : 50 % dans celui de 1876 et 50 % dans celui de 1936.

Grange Londy (Rue de la)

Désignation	Quantité	Recensement 1901 (L017)																																																
Folio	1	N°62																																																
Nb de maisons occupées	4	N°488 au N°491, <table border="1"> <thead> <tr> <th>Nombre de ménages par maison</th> <th>Nb</th> </tr> </thead> <tbody> <tr> <td>1 ménage par maison</td> <td>4</td> </tr> <tr> <td>2 ménages par maison</td> <td>0</td> </tr> <tr> <td>3 ménages par maison</td> <td>0</td> </tr> </tbody> </table>	Nombre de ménages par maison	Nb	1 ménage par maison	4	2 ménages par maison	0	3 ménages par maison	0																																								
Nombre de ménages par maison	Nb																																																	
1 ménage par maison	4																																																	
2 ménages par maison	0																																																	
3 ménages par maison	0																																																	
Nb de ménages	4	N°605 au N°608 <table border="1"> <thead> <tr> <th>Nb de personnes par ménage</th> <th>Nb</th> </tr> </thead> <tbody> <tr> <td>1 personne</td> <td>0</td> </tr> <tr> <td>2 personnes</td> <td>1</td> </tr> <tr> <td>3 personnes</td> <td>1</td> </tr> <tr> <td>4 personnes</td> <td>1</td> </tr> <tr> <td>5 personnes</td> <td>0</td> </tr> <tr> <td>6 personnes</td> <td>1</td> </tr> </tbody> </table> <table border="1"> <thead> <tr> <th>Nb de générations par ménage</th> <th>Nb</th> </tr> </thead> <tbody> <tr> <td>1 génération : époux</td> <td>1</td> </tr> <tr> <td>2 génér. : époux, enfants</td> <td>3</td> </tr> <tr> <td>2 génér. : époux, parents</td> <td>0</td> </tr> <tr> <td>3 génér. : époux, parents, enfants</td> <td>0</td> </tr> <tr> <td>3 génér. : époux, enfants, petit-enfants</td> <td>0</td> </tr> <tr> <td>4 génér. : époux, parents, enfants, petits-enfants</td> <td>0</td> </tr> </tbody> </table> <table border="1"> <tbody> <tr> <td>Nb de ménages ayant des employés</td> <td>0</td> </tr> <tr> <td>Nb de ménages ayant des pensionnaires</td> <td>0</td> </tr> </tbody> </table> <table border="1"> <thead> <tr> <th></th> <th>Époux et Épouse</th> <th>Époux sans Épouse</th> <th>Épouse sans Époux</th> </tr> </thead> <tbody> <tr> <td>Nb</td> <td>4</td> <td>0</td> <td>0</td> </tr> <tr> <td>%</td> <td>100</td> <td>0</td> <td>0</td> </tr> <tr> <td>avec enfant(s) < 18 ans</td> <td></td> <td>0</td> <td>0</td> </tr> </tbody> </table>	Nb de personnes par ménage	Nb	1 personne	0	2 personnes	1	3 personnes	1	4 personnes	1	5 personnes	0	6 personnes	1	Nb de générations par ménage	Nb	1 génération : époux	1	2 génér. : époux, enfants	3	2 génér. : époux, parents	0	3 génér. : époux, parents, enfants	0	3 génér. : époux, enfants, petit-enfants	0	4 génér. : époux, parents, enfants, petits-enfants	0	Nb de ménages ayant des employés	0	Nb de ménages ayant des pensionnaires	0		Époux et Épouse	Époux sans Épouse	Épouse sans Époux	Nb	4	0	0	%	100	0	0	avec enfant(s) < 18 ans		0	0
Nb de personnes par ménage	Nb																																																	
1 personne	0																																																	
2 personnes	1																																																	
3 personnes	1																																																	
4 personnes	1																																																	
5 personnes	0																																																	
6 personnes	1																																																	
Nb de générations par ménage	Nb																																																	
1 génération : époux	1																																																	
2 génér. : époux, enfants	3																																																	
2 génér. : époux, parents	0																																																	
3 génér. : époux, parents, enfants	0																																																	
3 génér. : époux, enfants, petit-enfants	0																																																	
4 génér. : époux, parents, enfants, petits-enfants	0																																																	
Nb de ménages ayant des employés	0																																																	
Nb de ménages ayant des pensionnaires	0																																																	
	Époux et Épouse	Époux sans Épouse	Épouse sans Époux																																															
Nb	4	0	0																																															
%	100	0	0																																															
avec enfant(s) < 18 ans		0	0																																															

		<table border="1"> <tr> <th colspan="2">Couple non marié</th> <th>Nb</th> </tr> <tr> <td colspan="2">Homme et femme</td> <td>0</td> </tr> <tr> <td colspan="2">Deux femmes</td> <td>0</td> </tr> <tr> <td colspan="2">Deux hommes</td> <td>0</td> </tr> </table>	Couple non marié		Nb	Homme et femme		0	Deux femmes		0	Deux hommes		0																																
Couple non marié		Nb																																												
Homme et femme		0																																												
Deux femmes		0																																												
Deux hommes		0																																												
Nb d'individus	15	N°1834 au N°1848, tous français																																												
Types d'individus <table border="1"> <tr> <th>Sexe</th> <th>M</th> <th>F</th> </tr> <tr> <td>Tous</td> <td>7</td> <td>8</td> </tr> <tr> <td>< 16 ans</td> <td>2</td> <td>3</td> </tr> <tr> <td>> 55 ans</td> <td>1</td> <td>1</td> </tr> </table>	Sexe	M	F	Tous	7	8	< 16 ans	2	3	> 55 ans	1	1		<table border="1"> <tr> <th colspan="2">Répartition des types d'individus</th> <th>Nb</th> </tr> <tr> <td colspan="2">Épouse</td> <td>4</td> </tr> <tr> <td colspan="2">Fille</td> <td>4</td> </tr> <tr> <td colspan="2">Fils</td> <td>3</td> </tr> <tr> <td colspan="2">Homme (Chef)</td> <td>4</td> </tr> <tr> <td colspan="2">Patron</td> <td>0</td> </tr> <tr> <td colspan="2">Patronne</td> <td>0</td> </tr> </table> <p>Écart d'âge max. entre les individus d'un ménage : 35 ans</p>	Répartition des types d'individus		Nb	Épouse		4	Fille		4	Fils		3	Homme (Chef)		4	Patron		0	Patronne		0											
Sexe	M	F																																												
Tous	7	8																																												
< 16 ans	2	3																																												
> 55 ans	1	1																																												
Répartition des types d'individus		Nb																																												
Épouse		4																																												
Fille		4																																												
Fils		3																																												
Homme (Chef)		4																																												
Patron		0																																												
Patronne		0																																												
Professions	2	<table border="1"> <tr> <th colspan="2">Profession(s)</th> <th>Nb</th> </tr> <tr> <td colspan="2">Couturière</td> <td>2</td> </tr> <tr> <td colspan="2">Vigneron</td> <td>5</td> </tr> </table> <table border="1"> <tr> <th colspan="4">Profession(s)</th> </tr> <tr> <th></th> <th>Sexe M</th> <th>Sexe F</th> <th>Total</th> </tr> <tr> <td>Nombre</td> <td>5</td> <td>2</td> <td>7</td> </tr> <tr> <td>% / Nb Ind,</td> <td>71,4</td> <td>25</td> <td>46,7</td> </tr> </table>	Profession(s)		Nb	Couturière		2	Vigneron		5	Profession(s)					Sexe M	Sexe F	Total	Nombre	5	2	7	% / Nb Ind,	71,4	25	46,7																			
Profession(s)		Nb																																												
Couturière		2																																												
Vigneron		5																																												
Profession(s)																																														
	Sexe M	Sexe F	Total																																											
Nombre	5	2	7																																											
% / Nb Ind,	71,4	25	46,7																																											
Lieux de naissance	2	<table border="1"> <tr> <th colspan="2">Lieux de naissance</th> <th>Nb</th> </tr> <tr> <td colspan="2">Sancerre (18241)</td> <td>14</td> </tr> <tr> <td colspan="2">Verdigny (18274)</td> <td>1</td> </tr> </table> <table border="1"> <tr> <th colspan="5">Lieu(x) de naissance</th> </tr> <tr> <th>Nb</th> <th>Sexe M</th> <th>Sexe F</th> <th>Total</th> <th>%</th> </tr> <tr> <td>Sancerre</td> <td>6</td> <td>8</td> <td>14</td> <td>93,3</td> </tr> <tr> <td>Cher hors Sancerre</td> <td>1</td> <td>0</td> <td>1</td> <td>6,7</td> </tr> <tr> <td>Nièvre</td> <td>0</td> <td>0</td> <td>0</td> <td>0</td> </tr> <tr> <td>Paris, région parisienne</td> <td>0</td> <td>0</td> <td>0</td> <td>0</td> </tr> <tr> <td>Autres</td> <td>0</td> <td>0</td> <td>0</td> <td>0</td> </tr> </table>	Lieux de naissance		Nb	Sancerre (18241)		14	Verdigny (18274)		1	Lieu(x) de naissance					Nb	Sexe M	Sexe F	Total	%	Sancerre	6	8	14	93,3	Cher hors Sancerre	1	0	1	6,7	Nièvre	0	0	0	0	Paris, région parisienne	0	0	0	0	Autres	0	0	0	0
Lieux de naissance		Nb																																												
Sancerre (18241)		14																																												
Verdigny (18274)		1																																												
Lieu(x) de naissance																																														
Nb	Sexe M	Sexe F	Total	%																																										
Sancerre	6	8	14	93,3																																										
Cher hors Sancerre	1	0	1	6,7																																										
Nièvre	0	0	0	0																																										
Paris, région parisienne	0	0	0	0																																										
Autres	0	0	0	0																																										

Âge	Min : 6 ans Max : 59 Moy : 30,8	<p style="text-align: center;">Âge de la population</p>	
	Ecart Type : 18,1 né(e) entre 1842 et 1895		
1 ^{er} Prénoms (Nb > 1)	11	Prénoms	
		Marie	3
		Gustave	2
		Joseph	2
Patronymes (Nb > 1)	8	Patronymes H/F	
		RAIMBAULT	5
		CHEVREAU	3
		THOMAS	2
Recherche des 15 habitants de 1901 dans les autres recensements			
Recensement de 1876		Nb	%
Degrés (Rue des)		1	14,3
Four (Ruelle du)		1	14,3
Mouton Noir (Rue du)		1	14,3
Pavé Noir (Rue du)		1	14,3
Porte Vieille (Rue)		3	42,9
Total		7	100,0
Pourcentage des présents de 1876 dans le recensements de 1901			46,7
Recensement de 1901		Nb	%
Habitants présents dans d'autres recensements		15	100,0
Habitants non présents dans d'autres recensements		0	0,0
Recensement de 1906		Nb	%
Four (Ruelle du)		4	26,7
Grange Londy (Rue)		11	73,3
Total		15	100,0
Pourcentage des présents de 1906 dans le recensements de 1901			100,0

Recensement de 1911	Nb	%
Collège (Rue du)	1	7,7
Four (Ruelle du)	4	30,8
Grange Londy (Rue)	8	61,5
Total	13	100,0
Pourcentage des présents de 1911 dans le recensements de 1901		86,7
Recensement de 1921	Nb	%
Four (Ruelle du)	3	60,0
Grange Londy (Rue)	1	20,0
Mouton Noir (Rue du)	1	20,0
Total	5	100,0
Pourcentage des présents de 1921 dans le recensements de 1901		33,3
Recensement de 1926	Nb	%
Fabrique (Rue de la)	1	25,0
Four (Ruelle du)	2	50,0
Mouton Noir (Rue du)	1	25,0
Total	4	100,0
Pourcentage des présents de 1926 dans le recensements de 1901		26,7
Recensement de 1931	Nb	%
Fabrique (Rue de la)	1	25
Grange Londy (Rue)	1	25
Serpente (Rue)	2	50
Total	4	100,0
Pourcentage des présents de 1931 dans le recensements de 1901		26,7
Recensement de 1936	Nb	%
Fabrique (Rue de la)	1	100
Total	1	100,0
Pourcentage des présents de 1936 dans le recensements de 1901		6,7

Observations :

La rue avec ses 15 habitants est composée de 4 maisons occupées de 4 ménages dont trois ont des enfants.

Les 5 enfants de moins de 16 ans représentent un tiers de la population.

Les 2 habitants de plus de 55 ans représentent 13,3 % de la population.

La population est jeune et vivant de la vigne et natif de Sancerre à plus de 93 %.

Tous les habitants sont connus dans plusieurs recensements : 47 % dans celui de

1876, 87 % dans celui de 1911, le dernier avant la 1ère guerre mondiale et 26 % dans celui de 1926 et 1931, puis 7 % dans celui de 1936.

Mouton Noir (Rue du)

Désignation	Quantité	Recensement 1901 (L018)			
Folio	2	N°61 au N°62			
Nb de maisons occupées	5	N°483 au N°487,			
		Nombre de ménages par maison	Nb		
		1 ménage par maison	5		
		2 ménages par maison	0		
		3 ménages par maison	0		
Nb de ménages	5	N°600 au N°604			
		Nb de personnes par ménage	Nb		
		1 personne	1		
		2 personnes	3		
		3 personnes	0		
		4 personnes	1		
		Nb de générations par ménage	Nb		
		1 génération : époux	4		
		2 génér. : époux, enfants	0		
		2 génér. : époux, parents	0		
		2 génér. : époux, petit-enfants	1		
		3 génér. : époux, parents, enfants	0		
		3 génér. : époux, enfants, petit-enfants	0		
		4 génér. : époux, parents, enfants, petits-enfants	0		
		Nb de ménages ayant des employés	0		
		Nb de ménages ayant des pensionnaires	1		
			Époux et Épouse	Époux sans Épouse	Épouse sans Époux
		Nb	4	0	1
		%	80	0	20
		avec enfant(s) < 18 ans		0	0

		<table border="1"> <thead> <tr> <th colspan="2">Couple non marié</th> <th>Nb</th> </tr> </thead> <tbody> <tr> <td colspan="2">Homme et femme</td> <td>0</td> </tr> <tr> <td colspan="2">Deux femmes</td> <td>0</td> </tr> <tr> <td colspan="2">Deux hommes</td> <td>0</td> </tr> </tbody> </table>	Couple non marié		Nb	Homme et femme		0	Deux femmes		0	Deux hommes		0																								
Couple non marié		Nb																																				
Homme et femme		0																																				
Deux femmes		0																																				
Deux hommes		0																																				
Nb d'individus	11	N°1823 au N°1833, tous français																																				
Types d'individus <table border="1"> <thead> <tr> <th>Sexe</th> <th>M</th> <th>F</th> </tr> </thead> <tbody> <tr> <td>Tous</td> <td>5</td> <td>6</td> </tr> <tr> <td>< 16 ans</td> <td>0</td> <td>0</td> </tr> <tr> <td>> 55 ans</td> <td>2</td> <td>4</td> </tr> </tbody> </table>	Sexe	M	F	Tous	5	6	< 16 ans	0	0	> 55 ans	2	4		<table border="1"> <thead> <tr> <th colspan="2">Répartition des types d'individus</th> <th>Nb</th> </tr> </thead> <tbody> <tr> <td colspan="2">Épouse</td> <td>4</td> </tr> <tr> <td colspan="2">Femme (Chef)</td> <td>1</td> </tr> <tr> <td colspan="2">Homme (Chef)</td> <td>4</td> </tr> <tr> <td colspan="2">Pensionnaire</td> <td>1</td> </tr> <tr> <td colspan="2">Petite fille</td> <td>1</td> </tr> <tr> <td colspan="2">Patron</td> <td>0</td> </tr> <tr> <td colspan="2">Patronne</td> <td>0</td> </tr> </tbody> </table> <p>Écart d'âge max. entre les individus d'un ménage : 55 ans</p>	Répartition des types d'individus		Nb	Épouse		4	Femme (Chef)		1	Homme (Chef)		4	Pensionnaire		1	Petite fille		1	Patron		0	Patronne		0
Sexe	M	F																																				
Tous	5	6																																				
< 16 ans	0	0																																				
> 55 ans	2	4																																				
Répartition des types d'individus		Nb																																				
Épouse		4																																				
Femme (Chef)		1																																				
Homme (Chef)		4																																				
Pensionnaire		1																																				
Petite fille		1																																				
Patron		0																																				
Patronne		0																																				
Professions	3	<table border="1"> <thead> <tr> <th colspan="2">Profession(s)</th> <th>Nb</th> </tr> </thead> <tbody> <tr> <td colspan="2">Clerc d'avoué</td> <td>1</td> </tr> <tr> <td colspan="2">Cultivateur</td> <td>1</td> </tr> <tr> <td colspan="2">Vigneron</td> <td>3</td> </tr> </tbody> </table> <table border="1"> <thead> <tr> <th colspan="4">Profession(s)</th> </tr> <tr> <th></th> <th>Sexe M</th> <th>Sexe F</th> <th>Total</th> </tr> </thead> <tbody> <tr> <td>Nombre</td> <td>5</td> <td>0</td> <td>5</td> </tr> <tr> <td>% / Nb Ind,</td> <td>100</td> <td>0</td> <td>55,6</td> </tr> </tbody> </table>	Profession(s)		Nb	Clerc d'avoué		1	Cultivateur		1	Vigneron		3	Profession(s)					Sexe M	Sexe F	Total	Nombre	5	0	5	% / Nb Ind,	100	0	55,6								
Profession(s)		Nb																																				
Clerc d'avoué		1																																				
Cultivateur		1																																				
Vigneron		3																																				
Profession(s)																																						
	Sexe M	Sexe F	Total																																			
Nombre	5	0	5																																			
% / Nb Ind,	100	0	55,6																																			
Lieux de naissance	6	<table border="1"> <thead> <tr> <th colspan="2">Lieux de naissance</th> <th>Nb</th> </tr> </thead> <tbody> <tr> <td colspan="2">Azy (18019)</td> <td>1</td> </tr> <tr> <td colspan="2">Bué (18039)</td> <td>2</td> </tr> <tr> <td colspan="2">Inconnu (00000)</td> <td>1</td> </tr> <tr> <td colspan="2">Menetou-Râtel (18144)</td> <td>1</td> </tr> <tr> <td colspan="2">Sancerre (18241)</td> <td>4</td> </tr> <tr> <td colspan="2">Vinon (18287)</td> <td>2</td> </tr> </tbody> </table>	Lieux de naissance		Nb	Azy (18019)		1	Bué (18039)		2	Inconnu (00000)		1	Menetou-Râtel (18144)		1	Sancerre (18241)		4	Vinon (18287)		2															
Lieux de naissance		Nb																																				
Azy (18019)		1																																				
Bué (18039)		2																																				
Inconnu (00000)		1																																				
Menetou-Râtel (18144)		1																																				
Sancerre (18241)		4																																				
Vinon (18287)		2																																				

		Lieu(x) de naissance				
		Nb	Sexe M	Sexe F	Total	%
		Sancerre	3	1	4	36,4
		Cher hors Sancerre	1	5	6	54,6
		Nièvre	0	0	0	0
		Paris, région parisienne	0	0	0	0
		Autres	1	0	1	9,1
Âge	Min : 20 ans Max : 86 Moy : 55,1	<p style="text-align: center;">Âge de la population</p>				
	Ecart Type : 21,4 né(e) entre 1815 et 1881					
1 ^{er} Prénoms (Nb > 1)	10	Prénoms				Nb
		Vincent				2
Patronymes (Nb > 1)	10	Patronymes H/F				Nb
		BOIN				2
Recherche des 11 habitants de 1901 dans les autres recensements						
Recensement de 1876		Nb	%			
Mouton Noir (Rue du)		3	42,9			
Porte Vieille (Rue)		2	28,6			
Puits Poulton (Rue du)		2	28,6			
Total		7	100,0			
Pourcentage des présents de 1876 dans le recensements de 1901					63,6	
Recensement de 1901		Nb	%			
Habitants présents dans d'autres recensements		9	81,8			
Habitants non présents dans d'autres recensements		2	18,2			
Recensement de 1906		Nb	%			
Chèvre Blanche (Rue de la)		2	22,2			
Mouton Noir (Rue du)		7	77,8			
Total		9	100,0			
Pourcentage des présents de 1906 dans le recensements de 1901					100	

Recensement de 1911	Nb	%
Mouton Noir (Rue du)	7	87,5
Nationale (Avenue)	1	12,5
Total	8	100,0
Pourcentage des présents de 1911 dans le recensements de 1901		72,7
Recensement de 1921	Nb	%
Mouton Noir (Rue du)	3	100,0
Total	3	100,0
Pourcentage des présents de 1921 dans le recensements de 1901		27,3
Recensement de 1926	Nb	%
Mouton Noir (Rue du)	2	100
Total	2	100,0
Pourcentage des présents de 1926 dans le recensements de 1901		18,2
Recensement de 1931	Nb	%
Mouton Noir (Rue du)	2	100
Total	2	100,0
Pourcentage des présents de 1931 dans le recensements de 1901		18,2
Recensement de 1936	Nb	%
Mouton Noir (Rue du)	2	100
Total	2	100,0
Pourcentage des présents de 1936 dans le recensements de 1901		18,2

Observations :

La rue avec ses 11 habitants est composée de 5 maisons occupées par 5 ménages avec un seul avec une petite fille âgée de 20 ans. Les 6 habitants de plus de 52 ans représentent 54,5 % de la population.

Un tiers de la population sont natifs de Sancerre, le reste du Cher.

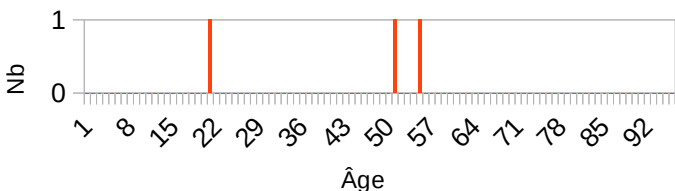
Sur les 5 ménages, 4 vivent de la vigne. La veuve vit de ses rentes.

81 % des habitants sont connus dans d'autres recensements : 63,6 % dans celui de 1876, 27 % dans celui de 1921, et 18 % dans celui de 1931 et 1936.

Chèvre Blanche (Rue de la)

Désignation	Quantité	Recensement 1901 (L019)			
Folio	1	N°61			
Nb de maisons occupées	1	N°482,			
		Nombre de ménages par maison		Nb	
		1 ménage par maison		1	
		2 ménages par maison		0	
		3 ménages par maison		0	
Nb de ménages	1	N°599			
		Nb de personnes par ménage		Nb	
		1 personne		0	
		2 personnes		0	
		3 personnes		1	
		Nb de générations par ménage		Nb	
		1 génération : époux		0	
		2 génér. : époux, enfants		1	
		2 génér. : époux, parents		0	
		3 génér. : époux, parents, enfants		0	
		3 génér. : époux, enfants, petit-enfants		0	
		4 génér. : époux, parents, enfants, petits-enfants		0	
		Nb de ménages ayant des employés		0	
		Nb de ménages ayant des pensionnaires		0	
			Époux et Épouse	Époux sans Épouse	Épouse sans Époux
		Nb	1	0	0
		%	100	0	0
		avec enfant(s) < 18 ans		0	0

		<table border="1"> <thead> <tr> <th colspan="2">Couple non marié</th> <th>Nb</th> </tr> </thead> <tbody> <tr> <td colspan="2">Homme et femme</td> <td>0</td> </tr> <tr> <td colspan="2">Deux femmes</td> <td>0</td> </tr> <tr> <td colspan="2">Deux hommes</td> <td>0</td> </tr> </tbody> </table>	Couple non marié		Nb	Homme et femme		0	Deux femmes		0	Deux hommes		0																																			
Couple non marié		Nb																																															
Homme et femme		0																																															
Deux femmes		0																																															
Deux hommes		0																																															
Nb d'individus	3	N°1820 au N°1822, tous français																																															
Types d'individus		<table border="1"> <thead> <tr> <th colspan="2">Répartition des types d'individus</th> <th>Nb</th> </tr> </thead> <tbody> <tr> <td colspan="2">Épouse</td> <td>1</td> </tr> <tr> <td colspan="2">Fils</td> <td>1</td> </tr> <tr> <td colspan="2">Homme (Chef)</td> <td>1</td> </tr> <tr> <td colspan="2">Patron</td> <td>0</td> </tr> <tr> <td colspan="2">Patronne</td> <td>0</td> </tr> </tbody> </table> <p>Écart d'âge max. entre les individus d'un ménage : 34 ans</p>	Répartition des types d'individus		Nb	Épouse		1	Fils		1	Homme (Chef)		1	Patron		0	Patronne		0																													
Répartition des types d'individus		Nb																																															
Épouse		1																																															
Fils		1																																															
Homme (Chef)		1																																															
Patron		0																																															
Patronne		0																																															
Professions	1	<table border="1"> <thead> <tr> <th colspan="2">Profession(s)</th> <th>Nb</th> </tr> </thead> <tbody> <tr> <td colspan="2">Maçon</td> <td>2</td> </tr> </tbody> </table> <table border="1"> <thead> <tr> <th colspan="4">Profession(s)</th> </tr> <tr> <th></th> <th>Sexe M</th> <th>Sexe F</th> <th>Total</th> </tr> </thead> <tbody> <tr> <td>Nombre</td> <td>2</td> <td>0</td> <td>2</td> </tr> <tr> <td>% / Nb Ind,</td> <td>100</td> <td>0</td> <td>66,7</td> </tr> </tbody> </table>	Profession(s)		Nb	Maçon		2	Profession(s)					Sexe M	Sexe F	Total	Nombre	2	0	2	% / Nb Ind,	100	0	66,7																									
Profession(s)		Nb																																															
Maçon		2																																															
Profession(s)																																																	
	Sexe M	Sexe F	Total																																														
Nombre	2	0	2																																														
% / Nb Ind,	100	0	66,7																																														
Lieux de naissance	3	<table border="1"> <thead> <tr> <th colspan="2">Lieux de naissance</th> <th>Nb</th> </tr> </thead> <tbody> <tr> <td colspan="2">Boulleret (18032)</td> <td>1</td> </tr> <tr> <td colspan="2">Saint-Dizier-les-Domaines (23188)</td> <td>1</td> </tr> <tr> <td colspan="2">Sancerre (18241)</td> <td>1</td> </tr> </tbody> </table> <table border="1"> <thead> <tr> <th colspan="5">Lieu(x) de naissance</th> </tr> <tr> <th>Nb</th> <th>Sexe M</th> <th>Sexe F</th> <th>Total</th> <th>%</th> </tr> </thead> <tbody> <tr> <td>Sancerre</td> <td>1</td> <td>0</td> <td>1</td> <td>33,3</td> </tr> <tr> <td>Cher hors Sancerre</td> <td>0</td> <td>1</td> <td>1</td> <td>33,3</td> </tr> <tr> <td>Nièvre</td> <td>0</td> <td>0</td> <td>0</td> <td>0</td> </tr> <tr> <td>Paris, région parisienne</td> <td>0</td> <td>0</td> <td>0</td> <td>0</td> </tr> <tr> <td>Autres</td> <td>1</td> <td>0</td> <td>1</td> <td>33,3</td> </tr> </tbody> </table>	Lieux de naissance		Nb	Boulleret (18032)		1	Saint-Dizier-les-Domaines (23188)		1	Sancerre (18241)		1	Lieu(x) de naissance					Nb	Sexe M	Sexe F	Total	%	Sancerre	1	0	1	33,3	Cher hors Sancerre	0	1	1	33,3	Nièvre	0	0	0	0	Paris, région parisienne	0	0	0	0	Autres	1	0	1	33,3
Lieux de naissance		Nb																																															
Boulleret (18032)		1																																															
Saint-Dizier-les-Domaines (23188)		1																																															
Sancerre (18241)		1																																															
Lieu(x) de naissance																																																	
Nb	Sexe M	Sexe F	Total	%																																													
Sancerre	1	0	1	33,3																																													
Cher hors Sancerre	0	1	1	33,3																																													
Nièvre	0	0	0	0																																													
Paris, région parisienne	0	0	0	0																																													
Autres	1	0	1	33,3																																													

Âge	Min : 20 ans Max : 54 Moy : 41,3 Ecart Type : 18,6 né(e) entre 1847 et 1881	<p style="text-align: center;">Âge de la population</p> 												
1^{er} Prénoms (Nb > 1)	3	Tous différents,												
Patronymes (Nb > 1)	2	<table border="1" style="width: 100%; border-collapse: collapse;"> <thead> <tr> <th style="width: 80%;">Patronymes H/F</th> <th style="width: 20%;">Nb</th> </tr> </thead> <tbody> <tr> <td>AGATHE</td> <td style="text-align: center;">2</td> </tr> </tbody> </table>	Patronymes H/F	Nb	AGATHE	2								
Patronymes H/F	Nb													
AGATHE	2													
Recherche des 3 habitants de 1901 dans les autres recensements														
<table border="1" style="width: 100%; border-collapse: collapse;"> <thead> <tr> <th style="width: 50%;">Recensement de 1876</th> <th style="width: 25%;">Nb</th> <th style="width: 25%;">%</th> </tr> </thead> <tbody> <tr> <td style="text-align: center;">Total</td> <td style="text-align: center;">0</td> <td style="text-align: center;">100,0</td> </tr> <tr> <td colspan="2">Pourcentage des présents de 1876 dans le recensements de 1901</td> <td style="text-align: center;">0</td> </tr> </tbody> </table>			Recensement de 1876	Nb	%	Total	0	100,0	Pourcentage des présents de 1876 dans le recensements de 1901		0			
Recensement de 1876	Nb	%												
Total	0	100,0												
Pourcentage des présents de 1876 dans le recensements de 1901		0												
<table border="1" style="width: 100%; border-collapse: collapse;"> <thead> <tr> <th style="width: 50%;">Recensement de 1901</th> <th style="width: 25%;">Nb</th> <th style="width: 25%;">%</th> </tr> </thead> <tbody> <tr> <td>Habitants présents dans d'autres recensements</td> <td style="text-align: center;">3</td> <td style="text-align: center;">100,0</td> </tr> <tr> <td>Habitants non présents dans d'autres recensements</td> <td style="text-align: center;">0</td> <td style="text-align: center;">0,0</td> </tr> </tbody> </table>			Recensement de 1901	Nb	%	Habitants présents dans d'autres recensements	3	100,0	Habitants non présents dans d'autres recensements	0	0,0			
Recensement de 1901	Nb	%												
Habitants présents dans d'autres recensements	3	100,0												
Habitants non présents dans d'autres recensements	0	0,0												
<table border="1" style="width: 100%; border-collapse: collapse;"> <thead> <tr> <th style="width: 50%;">Recensement de 1906</th> <th style="width: 25%;">Nb</th> <th style="width: 25%;">%</th> </tr> </thead> <tbody> <tr> <td>Porte Vieille (Rue)</td> <td style="text-align: center;">3</td> <td style="text-align: center;">100,0</td> </tr> <tr> <td style="text-align: center;">Total</td> <td style="text-align: center;">3</td> <td style="text-align: center;">100,0</td> </tr> <tr> <td colspan="2">Pourcentage des présents de 1906 dans le recensements de 1901</td> <td style="text-align: center;">100,0</td> </tr> </tbody> </table>			Recensement de 1906	Nb	%	Porte Vieille (Rue)	3	100,0	Total	3	100,0	Pourcentage des présents de 1906 dans le recensements de 1901		100,0
Recensement de 1906	Nb	%												
Porte Vieille (Rue)	3	100,0												
Total	3	100,0												
Pourcentage des présents de 1906 dans le recensements de 1901		100,0												
<table border="1" style="width: 100%; border-collapse: collapse;"> <thead> <tr> <th style="width: 50%;">Recensement de 1911</th> <th style="width: 25%;">Nb</th> <th style="width: 25%;">%</th> </tr> </thead> <tbody> <tr> <td>Porte Vieille (Rue)</td> <td style="text-align: center;">3</td> <td style="text-align: center;">100,0</td> </tr> <tr> <td style="text-align: center;">Total</td> <td style="text-align: center;">3</td> <td style="text-align: center;">100,0</td> </tr> <tr> <td colspan="2">Pourcentage des présents de 1911 dans le recensements de 1901</td> <td style="text-align: center;">100,0</td> </tr> </tbody> </table>			Recensement de 1911	Nb	%	Porte Vieille (Rue)	3	100,0	Total	3	100,0	Pourcentage des présents de 1911 dans le recensements de 1901		100,0
Recensement de 1911	Nb	%												
Porte Vieille (Rue)	3	100,0												
Total	3	100,0												
Pourcentage des présents de 1911 dans le recensements de 1901		100,0												
<table border="1" style="width: 100%; border-collapse: collapse;"> <thead> <tr> <th style="width: 50%;">Recensement de 1921</th> <th style="width: 25%;">Nb</th> <th style="width: 25%;">%</th> </tr> </thead> <tbody> <tr> <td style="text-align: center;">Total</td> <td style="text-align: center;">0</td> <td style="text-align: center;">100,0</td> </tr> <tr> <td colspan="2">Pourcentage des présents de 1921 dans le recensements de 1901</td> <td style="text-align: center;">0</td> </tr> </tbody> </table>			Recensement de 1921	Nb	%	Total	0	100,0	Pourcentage des présents de 1921 dans le recensements de 1901		0			
Recensement de 1921	Nb	%												
Total	0	100,0												
Pourcentage des présents de 1921 dans le recensements de 1901		0												

Recensement de 1926	Nb	%
Total	0	100,0
Pourcentage des présents de 1926 dans le recensements de 1901		0

Recensement de 1931	Nb	%
Total	0	100,0
Pourcentage des présents de 1931 dans le recensements de 1901		0

Recensement de 1936	Nb	%
Total	0	100,0
Pourcentage des présents de 1936 dans le recensements de 1901		0

Observations :

La rue est composée d'une maison occupée par un ménage de trois adultes dont deux sont maçons. Ils sont présents jusqu'à la 1ère guerre mondiale. Un seul est originaire de Sancerre.

Aucun enfant avant 16 ans, aucun habitant de plus de 52 ans ne sont présents.

Huchette (Rue de la)

Désignation	Quantité	Recensement 1901 (L020)																																										
Folio	1	N°61																																										
Nb de maisons occupées	8	N°474 au N°481, <table border="1"> <thead> <tr> <th>Nombre de ménages par maison</th> <th>Nb</th> </tr> </thead> <tbody> <tr> <td>1 ménage par maison</td> <td>8</td> </tr> <tr> <td>2 ménages par maison</td> <td>0</td> </tr> <tr> <td>3 ménages par maison</td> <td>0</td> </tr> </tbody> </table>	Nombre de ménages par maison	Nb	1 ménage par maison	8	2 ménages par maison	0	3 ménages par maison	0																																		
Nombre de ménages par maison	Nb																																											
1 ménage par maison	8																																											
2 ménages par maison	0																																											
3 ménages par maison	0																																											
Nb de ménages	8	N°591 au N°598 <table border="1"> <thead> <tr> <th>Nb de personnes par ménage</th> <th>Nb</th> </tr> </thead> <tbody> <tr> <td>1 personne</td> <td>2</td> </tr> <tr> <td>2 personnes</td> <td>3</td> </tr> <tr> <td>3 personnes</td> <td>3</td> </tr> </tbody> </table> <table border="1"> <thead> <tr> <th>Nb de générations par ménage</th> <th>Nb</th> </tr> </thead> <tbody> <tr> <td>1 génération : époux</td> <td>5</td> </tr> <tr> <td>2 génér. : époux, enfants</td> <td>3</td> </tr> <tr> <td>2 génér. : époux, parents</td> <td>0</td> </tr> <tr> <td>3 génér. : époux, parents, enfants</td> <td>0</td> </tr> <tr> <td>3 génér. : époux, enfants, petit-enfants</td> <td>0</td> </tr> <tr> <td>4 génér. : époux, parents, enfants, petits-enfants</td> <td>0</td> </tr> </tbody> </table> <table border="1"> <tbody> <tr> <td>Nb de ménages ayant des employés</td> <td>0</td> </tr> <tr> <td>Nb de ménages ayant des pensionnaires</td> <td>0</td> </tr> </tbody> </table> <table border="1"> <thead> <tr> <th></th> <th>Époux et Épouse</th> <th>Époux sans Épouse</th> <th>Épouse sans Époux</th> </tr> </thead> <tbody> <tr> <td>Nb</td> <td>5</td> <td>1</td> <td>2</td> </tr> <tr> <td>%</td> <td>62,5</td> <td>12,5</td> <td>25</td> </tr> <tr> <td>avec enfant(s) < 18 ans</td> <td></td> <td>0</td> <td>0</td> </tr> </tbody> </table>	Nb de personnes par ménage	Nb	1 personne	2	2 personnes	3	3 personnes	3	Nb de générations par ménage	Nb	1 génération : époux	5	2 génér. : époux, enfants	3	2 génér. : époux, parents	0	3 génér. : époux, parents, enfants	0	3 génér. : époux, enfants, petit-enfants	0	4 génér. : époux, parents, enfants, petits-enfants	0	Nb de ménages ayant des employés	0	Nb de ménages ayant des pensionnaires	0		Époux et Épouse	Époux sans Épouse	Épouse sans Époux	Nb	5	1	2	%	62,5	12,5	25	avec enfant(s) < 18 ans		0	0
Nb de personnes par ménage	Nb																																											
1 personne	2																																											
2 personnes	3																																											
3 personnes	3																																											
Nb de générations par ménage	Nb																																											
1 génération : époux	5																																											
2 génér. : époux, enfants	3																																											
2 génér. : époux, parents	0																																											
3 génér. : époux, parents, enfants	0																																											
3 génér. : époux, enfants, petit-enfants	0																																											
4 génér. : époux, parents, enfants, petits-enfants	0																																											
Nb de ménages ayant des employés	0																																											
Nb de ménages ayant des pensionnaires	0																																											
	Époux et Épouse	Époux sans Épouse	Épouse sans Époux																																									
Nb	5	1	2																																									
%	62,5	12,5	25																																									
avec enfant(s) < 18 ans		0	0																																									

		<table border="1"> <thead> <tr> <th colspan="2">Couple non marié</th> <th>Nb</th> </tr> </thead> <tbody> <tr> <td colspan="2">Homme et femme</td> <td>0</td> </tr> <tr> <td colspan="2">Deux femmes</td> <td>0</td> </tr> <tr> <td colspan="2">Deux hommes</td> <td>0</td> </tr> </tbody> </table>	Couple non marié		Nb	Homme et femme		0	Deux femmes		0	Deux hommes		0																								
Couple non marié		Nb																																				
Homme et femme		0																																				
Deux femmes		0																																				
Deux hommes		0																																				
Nb d'individus	17	N°1803 au N°1819, 17 français																																				
Types d'individus <table border="1"> <thead> <tr> <th>Sexe</th> <th>M</th> <th>F</th> </tr> </thead> <tbody> <tr> <td>Tous</td> <td>9</td> <td>8</td> </tr> <tr> <td>< 16 ans</td> <td>0</td> <td>0</td> </tr> <tr> <td>> 55 ans</td> <td>1</td> <td>2</td> </tr> </tbody> </table>	Sexe	M	F	Tous	9	8	< 16 ans	0	0	> 55 ans	1	2		<table border="1"> <thead> <tr> <th colspan="2">Répartition des types d'individus</th> <th>Nb</th> </tr> </thead> <tbody> <tr> <td colspan="2">Épouse</td> <td>5</td> </tr> <tr> <td colspan="2">Femme (Chef)</td> <td>2</td> </tr> <tr> <td colspan="2">Fils</td> <td>3</td> </tr> <tr> <td colspan="2">Homme (Chef)</td> <td>6</td> </tr> <tr> <td colspan="2">Sœur</td> <td>1</td> </tr> <tr> <td colspan="2">Patron</td> <td>0</td> </tr> <tr> <td colspan="2">Patronne</td> <td>0</td> </tr> </tbody> </table> <p>Écart d'âge max. entre les individus d'un ménage : 36 ans</p>	Répartition des types d'individus		Nb	Épouse		5	Femme (Chef)		2	Fils		3	Homme (Chef)		6	Sœur		1	Patron		0	Patronne		0
Sexe	M	F																																				
Tous	9	8																																				
< 16 ans	0	0																																				
> 55 ans	1	2																																				
Répartition des types d'individus		Nb																																				
Épouse		5																																				
Femme (Chef)		2																																				
Fils		3																																				
Homme (Chef)		6																																				
Sœur		1																																				
Patron		0																																				
Patronne		0																																				
Professions	3	<table border="1"> <thead> <tr> <th colspan="2">Profession(s)</th> <th>Nb</th> </tr> </thead> <tbody> <tr> <td colspan="2">Couturière</td> <td>1</td> </tr> <tr> <td colspan="2">Journalier</td> <td>1</td> </tr> <tr> <td colspan="2">Vigneron</td> <td>6</td> </tr> </tbody> </table> <table border="1"> <thead> <tr> <th colspan="4">Profession(s)</th> </tr> <tr> <th></th> <th>Sexe M</th> <th>Sexe F</th> <th>Total</th> </tr> </thead> <tbody> <tr> <td>Nombre</td> <td>7</td> <td>1</td> <td>8</td> </tr> <tr> <td>% / Nb Ind,</td> <td>77,8</td> <td>12,5</td> <td>47,1</td> </tr> </tbody> </table>	Profession(s)		Nb	Couturière		1	Journalier		1	Vigneron		6	Profession(s)					Sexe M	Sexe F	Total	Nombre	7	1	8	% / Nb Ind,	77,8	12,5	47,1								
Profession(s)		Nb																																				
Couturière		1																																				
Journalier		1																																				
Vigneron		6																																				
Profession(s)																																						
	Sexe M	Sexe F	Total																																			
Nombre	7	1	8																																			
% / Nb Ind,	77,8	12,5	47,1																																			
Lieux de naissance	7	<table border="1"> <thead> <tr> <th colspan="2">Lieux de naissance</th> <th>Nb</th> </tr> </thead> <tbody> <tr> <td colspan="2">Bué (18039)</td> <td>1</td> </tr> <tr> <td colspan="2">Fontainebleau (77186)</td> <td>1</td> </tr> <tr> <td colspan="2">Humbligny (18111)</td> <td>1</td> </tr> <tr> <td colspan="2">Sancerre (18241)</td> <td>11</td> </tr> <tr> <td colspan="2">Sens-Beaujeu (18249)</td> <td>1</td> </tr> <tr> <td colspan="2">Sury-en-Vaux (18258)</td> <td>1</td> </tr> <tr> <td colspan="2">Vinson (18287)</td> <td>1</td> </tr> </tbody> </table>	Lieux de naissance		Nb	Bué (18039)		1	Fontainebleau (77186)		1	Humbligny (18111)		1	Sancerre (18241)		11	Sens-Beaujeu (18249)		1	Sury-en-Vaux (18258)		1	Vinson (18287)		1												
Lieux de naissance		Nb																																				
Bué (18039)		1																																				
Fontainebleau (77186)		1																																				
Humbligny (18111)		1																																				
Sancerre (18241)		11																																				
Sens-Beaujeu (18249)		1																																				
Sury-en-Vaux (18258)		1																																				
Vinson (18287)		1																																				

		Lieu(x) de naissance													
		Nb	Sexe M	Sexe F	Total	%									
		Sancerre	8	3	11	64,7									
		Cher hors Sancerre	0	5	5	29,4									
		Nièvre	0	0	0	0									
		Paris, région parisienne	1	0	1	5,9									
		Autres	0	0	0	0									
Âge	Min : 16 ans Max : 83 Moy : 45,5 Ecart Type : 17,3 né(e) entre 1818 et 1885	<p style="text-align: center;">Âge de la population</p>													
1 ^{er} Prénoms (Nb > 1)	9	<table border="1"> <thead> <tr> <th>Prénoms</th> <th>Nb</th> </tr> </thead> <tbody> <tr> <td>Marie</td> <td>5</td> </tr> <tr> <td>Étienne</td> <td>3</td> </tr> <tr> <td>Henri</td> <td>2</td> </tr> <tr> <td>Jean</td> <td>2</td> </tr> </tbody> </table>				Prénoms	Nb	Marie	5	Étienne	3	Henri	2	Jean	2
Prénoms	Nb														
Marie	5														
Étienne	3														
Henri	2														
Jean	2														
Patronymes (Nb > 1)	13	<table border="1"> <thead> <tr> <th>Patronymes H/F</th> <th>Nb</th> </tr> </thead> <tbody> <tr> <td>BOUILLOT</td> <td>2</td> </tr> <tr> <td>CHAPON</td> <td>2</td> </tr> <tr> <td>DUCHAMP</td> <td>2</td> </tr> <tr> <td>MOINDROT</td> <td>2</td> </tr> </tbody> </table>				Patronymes H/F	Nb	BOUILLOT	2	CHAPON	2	DUCHAMP	2	MOINDROT	2
Patronymes H/F	Nb														
BOUILLOT	2														
CHAPON	2														
DUCHAMP	2														
MOINDROT	2														
Recherche des 17 habitants de 1901 dans les autres recensements															

Recensement de 1876	Nb	%
Basse des Remparts (Rue)	2	14,3
Huchette (Rue de la)	1	7,1
Petits Remparts (Rue des)	2	14,3
Porte Serrure (Rue)	2	14,3
Porte Vieille (Rue)	3	21,4
Puits des Fins (Rue du)	1	7,1
Saint Jean (Rue)	1	7,1
Saint Martin (Lieu-dit)	2	14,3
Total	14	100,0
Pourcentage des présents de 1876 dans le recensements de 1901		82,3
Recensement de 1901	Nb	%
Habitants présents dans d'autres recensements	17	100
Habitants non présents dans d'autres recensements	0	0
Recensement de 1906	Nb	%
Huchette (Rue de la)	13	100
Total	13	100,0
Pourcentage des présents de 1906 dans le recensements de 1901		76,5
Recensement de 1911	Nb	%
Fangeuse (Rue)	1	8,3
Huchette (Rue de la)	9	75,0
Lodève (Rue de)	2	16,7
Total	12	100,0
Pourcentage des présents de 1911 dans le recensements de 1901		70,6
Recensement de 1921	Nb	%
Huchette (Rue de la)	6	100
Total	6	100,0
Pourcentage des présents de 1921 dans le recensements de 1901		35,3
Recensement de 1926	Nb	%
Huchette (Rue de la)	4	80,0
Saint Martin (Rue)	1	20,0
Total	5	100,0
Pourcentage des présents de 1926 dans le recensements de 1901		29,4

Recensement de 1931	Nb	%
Huchette (Rue de la)	2	100
Total	2	100,0
Pourcentage des présents de 1931 dans le recensements de 1901		11,8

Recensement de 1936	Nb	%
Total	0	100,0
Pourcentage des présents de 1936 dans le recensements de 1901		0

Observations :

La rue avec ses 17 habitants est composée de 8 maisons occupées par 8 ménages avec aucun enfant.

Les trois habitants de plus de 52 ans représentent 17,6 %

Les hommes sont vigneron, natifs de Sancerre. Les épouses et femmes seules sont natives du Cher hors Sancerre à plus de 60 %.

Tous les habitants sont connus dans d'autres recensements : 82 % dans celui de 1876, 35 % dans celui de 1921, 0 % dans celui de 1936.

Petits Remparts (Rue des)

Désignation	Quantité	Recensement 1901 (L021)			
Folio	4	N°62 au N°65			
Nb de maisons occupées	19	N°493 au N°511,			
		Nombre de ménages par maison	Nb		
		1 ménage par maison	16		
		2 ménages par maison	2		
		3 ménages par maison	1		
Nb de ménages	23	N°610 au N°632			
		Nb de personnes par ménage	Nb		
		1 personne	0		
		2 personnes	10		
		3 personnes	6		
		4 personnes	3		
		5 personnes	4		
		Nb de générations par ménage	Nb		
		1 génération : époux	8		
		2 génér. : époux, enfants	11		
		2 génér. : époux, parents	2		
		2 génér. : époux, petit-enfants	1		
		3 génér. : époux, parents, enfants	0		
		3 génér. : époux, enfants, petit-enfants	1		
		4 génér. : époux, parents, enfants, petits-enfants	0		
		Nb de ménages ayant des employés	2		
		Nb de ménages ayant des pensionnaires	1		
			Époux et Épouse	Époux sans Épouse	Épouse sans Époux
		Nb	18	2	3
		%	78,3	8,7	13,0
		avec enfant(s) < 18 ans		0	1

		- Ménage N°613, Femme (Chef), et 3 fils : 27 ans, 23 ans, 14 ans																																				
		<table border="1"> <thead> <tr> <th>Couple non marié</th> <th>Nb</th> </tr> </thead> <tbody> <tr> <td>Homme et femme</td> <td>0</td> </tr> <tr> <td>Deux femmes</td> <td>0</td> </tr> <tr> <td>Deux hommes</td> <td>0</td> </tr> </tbody> </table>	Couple non marié	Nb	Homme et femme	0	Deux femmes	0	Deux hommes	0																												
Couple non marié	Nb																																					
Homme et femme	0																																					
Deux femmes	0																																					
Deux hommes	0																																					
Nb d'individus	70	N°1853 au N°1922, tous français																																				
Types d'individus		<table border="1"> <thead> <tr> <th>Répartition des types d'individus</th> <th>Nb</th> </tr> </thead> <tbody> <tr> <td>Beau-père</td> <td>1</td> </tr> <tr> <td>Belle-fille</td> <td>2</td> </tr> <tr> <td>Employé</td> <td>1</td> </tr> <tr> <td>Employée</td> <td>1</td> </tr> <tr> <td>Épouse</td> <td>18</td> </tr> <tr> <td>Femme (Chef)</td> <td>3</td> </tr> <tr> <td>Fille</td> <td>10</td> </tr> <tr> <td>Fils</td> <td>7</td> </tr> <tr> <td>Grand père</td> <td>1</td> </tr> <tr> <td>Homme (Chef)</td> <td>20</td> </tr> <tr> <td>Mère</td> <td>2</td> </tr> <tr> <td>Neveu</td> <td>1</td> </tr> <tr> <td>Pensionnaire</td> <td>1</td> </tr> <tr> <td>Petit fils</td> <td>1</td> </tr> <tr> <td>Petite fille</td> <td>1</td> </tr> <tr> <td>Patron</td> <td>1</td> </tr> <tr> <td>Patronne</td> <td>0</td> </tr> </tbody> </table> <p>Écart d'âge max. entre les individus d'un ménage : 77 ans</p>	Répartition des types d'individus	Nb	Beau-père	1	Belle-fille	2	Employé	1	Employée	1	Épouse	18	Femme (Chef)	3	Fille	10	Fils	7	Grand père	1	Homme (Chef)	20	Mère	2	Neveu	1	Pensionnaire	1	Petit fils	1	Petite fille	1	Patron	1	Patronne	0
Répartition des types d'individus	Nb																																					
Beau-père	1																																					
Belle-fille	2																																					
Employé	1																																					
Employée	1																																					
Épouse	18																																					
Femme (Chef)	3																																					
Fille	10																																					
Fils	7																																					
Grand père	1																																					
Homme (Chef)	20																																					
Mère	2																																					
Neveu	1																																					
Pensionnaire	1																																					
Petit fils	1																																					
Petite fille	1																																					
Patron	1																																					
Patronne	0																																					
Professions	17	<table border="1"> <thead> <tr> <th>Profession(s)</th> <th>Nb</th> </tr> </thead> <tbody> <tr> <td>Blanchisseuse</td> <td>1</td> </tr> <tr> <td>Cantonnier</td> <td>1</td> </tr> <tr> <td>Clerc d'avoué</td> <td>1</td> </tr> <tr> <td>Conservateur Hypothèques</td> <td>1</td> </tr> <tr> <td>Couturière</td> <td>3</td> </tr> <tr> <td>Couvreur</td> <td>1</td> </tr> <tr> <td>Cultivateur</td> <td>1</td> </tr> <tr> <td>Domestique</td> <td>3</td> </tr> <tr> <td>Fabricant de ratières</td> <td>1</td> </tr> </tbody> </table>	Profession(s)	Nb	Blanchisseuse	1	Cantonnier	1	Clerc d'avoué	1	Conservateur Hypothèques	1	Couturière	3	Couvreur	1	Cultivateur	1	Domestique	3	Fabricant de ratières	1																
Profession(s)	Nb																																					
Blanchisseuse	1																																					
Cantonnier	1																																					
Clerc d'avoué	1																																					
Conservateur Hypothèques	1																																					
Couturière	3																																					
Couvreur	1																																					
Cultivateur	1																																					
Domestique	3																																					
Fabricant de ratières	1																																					

		<table border="1"> <tbody> <tr> <td>Garde particulier</td> <td>1</td> </tr> <tr> <td>Journalier</td> <td>1</td> </tr> <tr> <td>Juge de paix</td> <td>1</td> </tr> <tr> <td>Lingère</td> <td>1</td> </tr> <tr> <td>Marchand de charbons</td> <td>1</td> </tr> <tr> <td>Serrurier</td> <td>1</td> </tr> <tr> <td>Vigneron</td> <td>11</td> </tr> <tr> <td>Voiturier</td> <td>2</td> </tr> </tbody> </table>	Garde particulier	1	Journalier	1	Juge de paix	1	Lingère	1	Marchand de charbons	1	Serrurier	1	Vigneron	11	Voiturier	2																																
Garde particulier	1																																																	
Journalier	1																																																	
Juge de paix	1																																																	
Lingère	1																																																	
Marchand de charbons	1																																																	
Serrurier	1																																																	
Vigneron	11																																																	
Voiturier	2																																																	
		<table border="1"> <thead> <tr> <th colspan="4">Profession(s)</th> </tr> <tr> <th></th> <th>Sexe M</th> <th>Sexe F</th> <th>Total</th> </tr> </thead> <tbody> <tr> <td>Nombre</td> <td>26</td> <td>6</td> <td>32</td> </tr> <tr> <td>% / Nb Ind,</td> <td>78,8</td> <td>16,2</td> <td>45,7</td> </tr> </tbody> </table>	Profession(s)					Sexe M	Sexe F	Total	Nombre	26	6	32	% / Nb Ind,	78,8	16,2	45,7																																
Profession(s)																																																		
	Sexe M	Sexe F	Total																																															
Nombre	26	6	32																																															
% / Nb Ind,	78,8	16,2	45,7																																															
Lieux de naissance	23	<table border="1"> <thead> <tr> <th>Lieux de naissance</th> <th>Nb</th> </tr> </thead> <tbody> <tr> <td>Assigny (18014)</td> <td>1</td> </tr> <tr> <td>Bourges (18033)</td> <td>1</td> </tr> <tr> <td>Bué (18039)</td> <td>3</td> </tr> <tr> <td>Charité-sur-Loire (la) (58059)</td> <td>1</td> </tr> <tr> <td>Clermont-Ferrand (63113)</td> <td>1</td> </tr> <tr> <td>Crézancy-en-Sancerre (18079)</td> <td>1</td> </tr> <tr> <td>Feux (18094)</td> <td>4</td> </tr> <tr> <td>Groises (18104)</td> <td>1</td> </tr> <tr> <td>Herment (63175)</td> <td>1</td> </tr> <tr> <td>Herry (18110)</td> <td>1</td> </tr> <tr> <td>Inconnu (00000)</td> <td>2</td> </tr> <tr> <td>Jalognes (18116)</td> <td>2</td> </tr> <tr> <td>Léré (18125)</td> <td>1</td> </tr> <tr> <td>Moustier-Ventadour (19145)</td> <td>1</td> </tr> <tr> <td>Ménétréol-sous-Sancerre (18146)</td> <td>2</td> </tr> <tr> <td>Paris 10e (75010)</td> <td>1</td> </tr> <tr> <td>Pont-du-Château (63284)</td> <td>1</td> </tr> <tr> <td>Ris (63301)</td> <td>1</td> </tr> <tr> <td>Saint-Laurent-de-Chamousset (69220)</td> <td>2</td> </tr> <tr> <td>Sancerre (18241)</td> <td>38</td> </tr> <tr> <td>Tracy-sur-Loire (58295)</td> <td>2</td> </tr> <tr> <td>Veaugues (18272)</td> <td>1</td> </tr> <tr> <td>Vinon (18287)</td> <td>1</td> </tr> </tbody> </table>	Lieux de naissance	Nb	Assigny (18014)	1	Bourges (18033)	1	Bué (18039)	3	Charité-sur-Loire (la) (58059)	1	Clermont-Ferrand (63113)	1	Crézancy-en-Sancerre (18079)	1	Feux (18094)	4	Groises (18104)	1	Herment (63175)	1	Herry (18110)	1	Inconnu (00000)	2	Jalognes (18116)	2	Léré (18125)	1	Moustier-Ventadour (19145)	1	Ménétréol-sous-Sancerre (18146)	2	Paris 10e (75010)	1	Pont-du-Château (63284)	1	Ris (63301)	1	Saint-Laurent-de-Chamousset (69220)	2	Sancerre (18241)	38	Tracy-sur-Loire (58295)	2	Veaugues (18272)	1	Vinon (18287)	1
Lieux de naissance	Nb																																																	
Assigny (18014)	1																																																	
Bourges (18033)	1																																																	
Bué (18039)	3																																																	
Charité-sur-Loire (la) (58059)	1																																																	
Clermont-Ferrand (63113)	1																																																	
Crézancy-en-Sancerre (18079)	1																																																	
Feux (18094)	4																																																	
Groises (18104)	1																																																	
Herment (63175)	1																																																	
Herry (18110)	1																																																	
Inconnu (00000)	2																																																	
Jalognes (18116)	2																																																	
Léré (18125)	1																																																	
Moustier-Ventadour (19145)	1																																																	
Ménétréol-sous-Sancerre (18146)	2																																																	
Paris 10e (75010)	1																																																	
Pont-du-Château (63284)	1																																																	
Ris (63301)	1																																																	
Saint-Laurent-de-Chamousset (69220)	2																																																	
Sancerre (18241)	38																																																	
Tracy-sur-Loire (58295)	2																																																	
Veaugues (18272)	1																																																	
Vinon (18287)	1																																																	

		Lieu(x) de naissance																														
		Nb	Sexe M	Sexe F	Total	%																										
		Sancerre	21	17	38	54,3																										
		Cher hors Sancerre	7	12	19	27,1																										
		Nièvre	0	3	3	4,3																										
		Paris, région parisienne	1	0	1	1,4																										
		Autres	4	5	9	12,9																										
Âge	Min : 4 ans Max : 87 Moy : 41,3 Ecart Type : 21,3 né(e) entre 1814 et 1897	<p style="text-align: center;">Âge de la population</p> <p style="text-align: center;">Nb</p> <p style="text-align: center;">Âge</p>																														
1 ^{er} Prénoms (Nb > 1)	41	<table border="1"> <thead> <tr> <th>Prénoms</th> <th>Nb</th> </tr> </thead> <tbody> <tr><td>Marie</td><td>13</td></tr> <tr><td>Louis</td><td>6</td></tr> <tr><td>Jean</td><td>3</td></tr> <tr><td>Marguerite</td><td>3</td></tr> <tr><td>Amélie</td><td>2</td></tr> <tr><td>Auguste</td><td>2</td></tr> <tr><td>Étienne</td><td>2</td></tr> <tr><td>François</td><td>2</td></tr> <tr><td>Georges</td><td>2</td></tr> <tr><td>Joseph</td><td>2</td></tr> <tr><td>Joséphine</td><td>2</td></tr> <tr><td>Louise</td><td>2</td></tr> </tbody> </table>					Prénoms	Nb	Marie	13	Louis	6	Jean	3	Marguerite	3	Amélie	2	Auguste	2	Étienne	2	François	2	Georges	2	Joseph	2	Joséphine	2	Louise	2
Prénoms	Nb																															
Marie	13																															
Louis	6																															
Jean	3																															
Marguerite	3																															
Amélie	2																															
Auguste	2																															
Étienne	2																															
François	2																															
Georges	2																															
Joseph	2																															
Joséphine	2																															
Louise	2																															
Patronymes (Nb > 1)	44	<table border="1"> <thead> <tr> <th>Patronymes H/F</th> <th>Nb</th> </tr> </thead> <tbody> <tr><td>VACHERON</td><td>6</td></tr> <tr><td>MAUPAS</td><td>4</td></tr> <tr><td>CHEVREAU</td><td>3</td></tr> <tr><td>FOUASSIER</td><td>3</td></tr> <tr><td>PICARD</td><td>3</td></tr> <tr><td>ROUDAIRE</td><td>3</td></tr> <tr><td>SEMELET</td><td>3</td></tr> <tr><td>BAILLY</td><td>2</td></tr> </tbody> </table>					Patronymes H/F	Nb	VACHERON	6	MAUPAS	4	CHEVREAU	3	FOUASSIER	3	PICARD	3	ROUDAIRE	3	SEMELET	3	BAILLY	2								
Patronymes H/F	Nb																															
VACHERON	6																															
MAUPAS	4																															
CHEVREAU	3																															
FOUASSIER	3																															
PICARD	3																															
ROUDAIRE	3																															
SEMELET	3																															
BAILLY	2																															

	BEDU	2
	BOURGEOIS	2
	MOREUX	2
	NAUDIN	2
	RAIMBAULT	2
	SERVEAU	2
	THIROT	2
Recherche des 70 habitants de 1901 dans les autres recensements		
Recensement de 1876	Nb	%
Basse des Remparts (Rue)	2	5,6
Charité (Route de la)	2	5,6
Chenevières (Rue des)	2	5,6
Collège (Rue du)	5	13,9
Fangeuse (Rue)	3	8,3
Juifs (Rue des)	2	5,6
Mouton Noir (Rue du)	2	5,6
Paneterie (Rue de la)	2	5,6
Petits Remparts (Rue des)	11	30,6
Porte Oison (Rue)	2	5,6
Porte Serrure (Rue)	1	2,8
Porte Vieille (Rue)	2	5,6
Total	36	100,0
Pourcentage des présents de 1876 dans le recensements de 1901		51,4
Recensement de 1901	Nb	%
Habitants présents dans d'autres recensements	59	84,3
Habitants non présents dans d'autres recensements	11	15,7
Recensement de 1906	Nb	%
Basse des Remparts (Rue)	6	11,1
Chenevières (Rue des)	1	1,9
Gagnepain (Rue)	1	1,9
Petits Remparts (Rue des)	39	72,2
Porte Oison (Rue)	2	3,7
Porte Serrure (Rue)	2	3,7
Rempart des Dames (Rue)	3	5,6
Total	54	100,0
Pourcentage des présents de 1906 dans le recensements de 1901		77,1

Recensement de 1911	Nb	%
Basse des Remparts (Rue)	3	7,0
Chenevières (Rue des)	1	2,3
Gagnepain (Rue)	1	2,3
Juifs (Rue des)	1	2,3
Petits Remparts (Rue des)	25	58,1
Porte Oison (Rue)	2	4,7
Porte Serrure (Rue)	5	11,6
Puits des Fins (Rue du)	2	4,7
Rempart des Dames (Rue)	3	7,0
Total	43	100,0
Pourcentage des présents de 1911 dans le recensements de 1901		61,4
Recensement de 1921	Nb	%
Basse des Remparts (Rue)	3	11,1
Bourges (Route de)	1	3,7
Église Saint Jean (Place de l')	1	3,7
Grange Londy (Rue)	1	3,7
Nationale (Avenue)	1	3,7
Petits Remparts (Rue des)	12	44,4
Porte Oison (Rue)	2	7,4
Porte Serrure (Rue)	2	7,4
Puits des Fins (Rue du)	2	7,4
Puits Poulton (Rue du)	1	3,7
Saint Denis (Rue)	1	3,7
Total	27	100,0
Pourcentage des présents de 1921 dans le recensements de 1901		38,6

Recensement de 1926	Nb	%
Basse des Remparts (Rue)	3	11,1
Bourges (Route de)	1	3,7
Collège (Rue du)	1	3,7
Église Saint Jean (Place de l')	1	3,7
Faubourg Saint Ladre (Lieu-dit)	1	3,7
Petits Remparts (Rue des)	12	44,4
Porte Oison (Rue)	2	7,4
Porte Serrure (Rue)	2	7,4
Puits des Fins (Rue du)	1	3,7
Puits du Marché (Place du)	1	3,7
Puits Poulton (Rue du)	1	3,7
Rempart des Dames (Rue)	1	3,7
Total	27	100,0
Pourcentage des présents de 1926 dans le recensements de 1901		38,6

Recensement de 1931	Nb	%
Basse des Remparts (Rue)	3	15,0
Bourges (Route de)	1	5,0
Derepas (Rue)	1	5,0
Église Saint Jean (Place de l')	1	5,0
Faubourg Saint Ladre (Lieu-dit)	1	5,0
Petits Remparts (Rue des)	7	35,0
Porte Oison (Rue)	1	5,0
Porte Serrure (Rue)	2	10,0
Puits des Fins (Rue du)	1	5,0
Puits Poulton (Rue du)	1	5,0
Rempart des Dames (Rue)	1	5,0
Total	20	100,0
Pourcentage des présents de 1931 dans le recensements de 1901		28,6

Recensement de 1936	Nb	%
Basse des Remparts (Rue)	3	20,0
Bourges (Route de)	1	6,7
Derepas (Rue)	1	6,7
Faubourg Saint Ladre (Lieu-dit)	2	13,3
Halle (Place de la)	1	6,7
Petits Remparts (Rue des)	3	20,0
Porte Serrure (Rue)	2	13,3
Puits des Fins (Rue du)	1	6,7
Puits Poulton (Rue du)	1	6,7
Total	15	100,0
Pourcentage des présents de 1936 dans le recensements de 1901		21,4

Observations :

La rue avec ses 70 habitants est composée de 19 maisons occupées de 23 ménages dont 12 avec enfants ou petits-enfants. Les enfants de moins de 16 ans représentent 17 % de la population.

Les 20 habitants de plus de 52 % représentent 28 % de la population.

La population a un âge moyen de 41,3 ans, vivant à 40 % de la vigne et native à 55 % de Sancerre.

Les habitants natifs extérieurs au Cher sont les familles du juge de paix et le conservateur d'hypothèque.

Les métiers des chefs de famille sont : neufs vigneron, un cultivateur, un clerc d'avoué, un couvreur, un serrurier, un fabricant de ratières, un cantonnier, un juge de paix, un conservateur des hypothèques avec un employé, un marchand de charbon, un domestique, un journalier,

Un ménage monoparental est présent : femme avec 3 enfants.

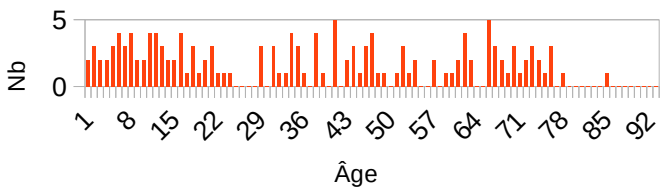
Porte Vieille (Rue)

Désignation	Quantité	Recensement 1901 (L022)																																				
Folio	6	N°56 au N°61																																				
Nb de maisons occupées	42	N°432 au N°473, <table border="1" data-bbox="683 564 1321 792"> <thead> <tr> <th>Nombre de ménages par maison</th> <th>Nb</th> </tr> </thead> <tbody> <tr> <td>1 ménage par maison</td> <td>39</td> </tr> <tr> <td>2 ménages par maison</td> <td>1</td> </tr> <tr> <td>3 ménages par maison</td> <td>1</td> </tr> <tr> <td>4 ménages par maison</td> <td>1</td> </tr> </tbody> </table>	Nombre de ménages par maison	Nb	1 ménage par maison	39	2 ménages par maison	1	3 ménages par maison	1	4 ménages par maison	1																										
Nombre de ménages par maison	Nb																																					
1 ménage par maison	39																																					
2 ménages par maison	1																																					
3 ménages par maison	1																																					
4 ménages par maison	1																																					
Nb de ménages	48	N°543 au N°590 <table border="1" data-bbox="683 904 1329 1267"> <thead> <tr> <th>Nb de personnes par ménage</th> <th>Nb</th> </tr> </thead> <tbody> <tr> <td>1 personne</td> <td>10</td> </tr> <tr> <td>2 personnes</td> <td>13</td> </tr> <tr> <td>3 personnes</td> <td>7</td> </tr> <tr> <td>4 personnes</td> <td>6</td> </tr> <tr> <td>5 personnes</td> <td>8</td> </tr> <tr> <td>6 personnes</td> <td>2</td> </tr> <tr> <td>7 personnes</td> <td>2</td> </tr> </tbody> </table> <table border="1" data-bbox="683 1299 1329 1693"> <thead> <tr> <th>Nb de générations par ménage</th> <th>Nb</th> </tr> </thead> <tbody> <tr> <td>1 génération : époux</td> <td>20</td> </tr> <tr> <td>2 génér. : époux, enfants</td> <td>22</td> </tr> <tr> <td>2 génér. : époux, parents</td> <td>0</td> </tr> <tr> <td>2 génér. : époux, petit-enfants</td> <td>2</td> </tr> <tr> <td>3 génér. : époux, parents, enfants</td> <td>2</td> </tr> <tr> <td>3 génér. : époux, enfants, petit-enfants</td> <td>2</td> </tr> <tr> <td>4 génér. : époux, parents, enfants, petits-enfants</td> <td>0</td> </tr> </tbody> </table> <table border="1" data-bbox="683 1720 1329 1814"> <tbody> <tr> <td>Nb de ménages ayant des employés</td> <td>4</td> </tr> <tr> <td>Nb de ménages ayant des pensionnaires</td> <td>0</td> </tr> </tbody> </table>	Nb de personnes par ménage	Nb	1 personne	10	2 personnes	13	3 personnes	7	4 personnes	6	5 personnes	8	6 personnes	2	7 personnes	2	Nb de générations par ménage	Nb	1 génération : époux	20	2 génér. : époux, enfants	22	2 génér. : époux, parents	0	2 génér. : époux, petit-enfants	2	3 génér. : époux, parents, enfants	2	3 génér. : époux, enfants, petit-enfants	2	4 génér. : époux, parents, enfants, petits-enfants	0	Nb de ménages ayant des employés	4	Nb de ménages ayant des pensionnaires	0
Nb de personnes par ménage	Nb																																					
1 personne	10																																					
2 personnes	13																																					
3 personnes	7																																					
4 personnes	6																																					
5 personnes	8																																					
6 personnes	2																																					
7 personnes	2																																					
Nb de générations par ménage	Nb																																					
1 génération : époux	20																																					
2 génér. : époux, enfants	22																																					
2 génér. : époux, parents	0																																					
2 génér. : époux, petit-enfants	2																																					
3 génér. : époux, parents, enfants	2																																					
3 génér. : époux, enfants, petit-enfants	2																																					
4 génér. : époux, parents, enfants, petits-enfants	0																																					
Nb de ménages ayant des employés	4																																					
Nb de ménages ayant des pensionnaires	0																																					

		<table border="1"> <tr> <td></td> <td>Époux et Épouse</td> <td>Époux sans Épouse</td> <td>Épouse sans Époux</td> </tr> <tr> <td>Nb</td> <td>32</td> <td>6</td> <td>10</td> </tr> <tr> <td>%</td> <td>66,7</td> <td>12,5</td> <td>20,8</td> </tr> <tr> <td>avec enfant(s) < 18 ans</td> <td></td> <td>0</td> <td>2</td> </tr> </table> <p>- Ménage N°567, Femme (Chef) et son fils de 15 ans, - Ménage N°586, Femme (Chef) avec deux filles 7 ans et 4 ans, et deux fils 6 ans et 3 ans,</p> <table border="1"> <tr> <td>Couple non marié</td> <td>Nb</td> </tr> <tr> <td>Homme et femme</td> <td>0</td> </tr> <tr> <td>Deux femmes</td> <td>0</td> </tr> <tr> <td>Deux hommes</td> <td>0</td> </tr> </table>		Époux et Épouse	Époux sans Épouse	Épouse sans Époux	Nb	32	6	10	%	66,7	12,5	20,8	avec enfant(s) < 18 ans		0	2	Couple non marié	Nb	Homme et femme	0	Deux femmes	0	Deux hommes	0						
	Époux et Épouse	Époux sans Épouse	Épouse sans Époux																													
Nb	32	6	10																													
%	66,7	12,5	20,8																													
avec enfant(s) < 18 ans		0	2																													
Couple non marié	Nb																															
Homme et femme	0																															
Deux femmes	0																															
Deux hommes	0																															
Nb d'individus	147	N°1656 au N°1802, tous français																														
Types d'individus		<table border="1"> <tr> <td>Répartition des types d'individus</td> <td>Nb</td> </tr> <tr> <td>Beau-père</td> <td>1</td> </tr> <tr> <td>Belle-mère</td> <td>1</td> </tr> <tr> <td>Employé</td> <td>1</td> </tr> <tr> <td>Employée</td> <td>3</td> </tr> <tr> <td>Épouse</td> <td>32</td> </tr> <tr> <td>Femme (Chef)</td> <td>10</td> </tr> <tr> <td>Fille</td> <td>28</td> </tr> <tr> <td>Fils</td> <td>27</td> </tr> <tr> <td>Frère</td> <td>1</td> </tr> <tr> <td>Homme (Chef)</td> <td>38</td> </tr> <tr> <td>Petite fille</td> <td>4</td> </tr> <tr> <td>Sœur</td> <td>1</td> </tr> </table> <table border="1"> <tr> <td>Patron</td> <td>8</td> </tr> <tr> <td>Patronne</td> <td>0</td> </tr> </table> <p>Écart d'âge max. entre les individus d'un ménage : 73 ans</p>	Répartition des types d'individus	Nb	Beau-père	1	Belle-mère	1	Employé	1	Employée	3	Épouse	32	Femme (Chef)	10	Fille	28	Fils	27	Frère	1	Homme (Chef)	38	Petite fille	4	Sœur	1	Patron	8	Patronne	0
Répartition des types d'individus	Nb																															
Beau-père	1																															
Belle-mère	1																															
Employé	1																															
Employée	3																															
Épouse	32																															
Femme (Chef)	10																															
Fille	28																															
Fils	27																															
Frère	1																															
Homme (Chef)	38																															
Petite fille	4																															
Sœur	1																															
Patron	8																															
Patronne	0																															
Professions	32	<table border="1"> <tr> <td>Profession(s)</td> <td>Nb</td> </tr> <tr> <td>Agent d'assurances</td> <td>1</td> </tr> <tr> <td>Agriculteur</td> <td>1</td> </tr> <tr> <td>Aubergiste</td> <td>1</td> </tr> <tr> <td>Boucher</td> <td>1</td> </tr> <tr> <td>Bouchère</td> <td>1</td> </tr> </table>	Profession(s)	Nb	Agent d'assurances	1	Agriculteur	1	Aubergiste	1	Boucher	1	Bouchère	1																		
Profession(s)	Nb																															
Agent d'assurances	1																															
Agriculteur	1																															
Aubergiste	1																															
Boucher	1																															
Bouchère	1																															

		Boulangier	2
		Charpentier	1
		Chiffonnier	1
		Cordonnier	1
		Couturière	4
		Couvreur	1
		Cultivateur	1
		Domestique	3
		Employée de commerce	1
		Épicière	3
		Fabricant de ratières	1
		Ferblantier	1
		Garde champêtre	1
		Jardinier	1
		Jardinière	1
		Journalier	4
		Lingère	1
		Maçon	1
		Marchand de rouennerie	1
		Menuisier	2
		Plâtrier	1
		Revendeuse	1
		Sabotier	1
		Serrurier	1
		Taillandier	1
		Vigneron	14
		Viticulteur	2
		Profession(s)	
			Sexe M Sexe F Total
		Nombre	43 15 58
		% / Nb Ind,	65,2 19 39,4
Lieux de naissance	31	Lieux de naissance	
			Nb
		Algérie (99352)	1
		Braize (03037)	1
		Bué (18039)	1
		Couargues (18074)	1
		Crézancy-en-Sancerre (18079)	1

		Donzy (58102)	1			
		Gardefort (18098)	1			
		Germigny-l'Exempt (18101)	1			
		Henrichemont (18109)	1			
		Herry (18110)	2			
		Inconnu (00000)	1			
		Ivoy-le-Pré (18115)	1			
		Jalognes (18116)	2			
		Luzillat (63201)	1			
		Massay (18140)	1			
		Menetou-Râtel (18144)	2			
		Mer (41136)	1			
		Montigny (18151)	3			
		Ménétréol-sous-Sancerre (18146)	4			
		Méry-ès-Bois (18149)	1			
		Neuilly-en-Sancerre (18162)	5			
		Noyer (le) (18168)	1			
		Paris 12e (75012)	1			
		Paris 8e (75008)	2			
		Saint-Bouize (18200)	1			
		Saint-Satur (18233)	2			
		Sancergues (18240)	2			
		Sancerre (18241)	100			
		Sidiailles (18252)	1			
		Sury-en-Vaux (18258)	1			
		Verdigny (18274)	3			
		Lieu(x) de naissance				
		Nb	Sexe M	Sexe F	Total	%
		Sancerre	49	51	100	68,0
		Cher hors Sancerre	17	22	39	26,5
		Nièvre	1	0	1	0,7
		Paris, région parisienne	0	3	3	2,0
		Autres	2	3	5	3,4

<p>Âge</p>	<p>Min : 8 jours Max : 84 Moy : 35,5</p> <p>Ecart Type : 24,1</p> <p>né(e) entre 1817 et 1901</p>	<p style="text-align: center;">Âge de la population</p> 																																																						
<p>1^{er} Prénoms (Nb > 1)</p>	<p>70</p>	<table border="1"> <thead> <tr> <th>Prénoms</th> <th>Nb</th> </tr> </thead> <tbody> <tr><td>Marie</td><td>25</td></tr> <tr><td>Georges</td><td>5</td></tr> <tr><td>Henri</td><td>5</td></tr> <tr><td>Louis</td><td>5</td></tr> <tr><td>Pierre</td><td>5</td></tr> <tr><td>Étienne</td><td>4</td></tr> <tr><td>Jean</td><td>4</td></tr> <tr><td>Jeanne</td><td>4</td></tr> <tr><td>Joseph</td><td>4</td></tr> <tr><td>Louise</td><td>4</td></tr> <tr><td>André</td><td>3</td></tr> <tr><td>Germaine</td><td>3</td></tr> <tr><td>Jules</td><td>3</td></tr> <tr><td>Pauline</td><td>3</td></tr> <tr><td>Philippe</td><td>3</td></tr> <tr><td>Vincent</td><td>3</td></tr> <tr><td>Camille</td><td>2</td></tr> <tr><td>Charles</td><td>2</td></tr> <tr><td>Eugène</td><td>2</td></tr> <tr><td>François</td><td>2</td></tr> <tr><td>Françoise</td><td>2</td></tr> <tr><td>Gustave</td><td>2</td></tr> <tr><td>Henriette</td><td>2</td></tr> <tr><td>Hélène</td><td>2</td></tr> <tr><td>Marthe</td><td>2</td></tr> <tr><td>Suzanne</td><td>2</td></tr> </tbody> </table>	Prénoms	Nb	Marie	25	Georges	5	Henri	5	Louis	5	Pierre	5	Étienne	4	Jean	4	Jeanne	4	Joseph	4	Louise	4	André	3	Germaine	3	Jules	3	Pauline	3	Philippe	3	Vincent	3	Camille	2	Charles	2	Eugène	2	François	2	Françoise	2	Gustave	2	Henriette	2	Hélène	2	Marthe	2	Suzanne	2
Prénoms	Nb																																																							
Marie	25																																																							
Georges	5																																																							
Henri	5																																																							
Louis	5																																																							
Pierre	5																																																							
Étienne	4																																																							
Jean	4																																																							
Jeanne	4																																																							
Joseph	4																																																							
Louise	4																																																							
André	3																																																							
Germaine	3																																																							
Jules	3																																																							
Pauline	3																																																							
Philippe	3																																																							
Vincent	3																																																							
Camille	2																																																							
Charles	2																																																							
Eugène	2																																																							
François	2																																																							
Françoise	2																																																							
Gustave	2																																																							
Henriette	2																																																							
Hélène	2																																																							
Marthe	2																																																							
Suzanne	2																																																							
<p>Patronymes (Nb > 1)</p>	<p>64</p>	<table border="1"> <thead> <tr> <th>Patronymes H/F</th> <th>Nb</th> </tr> </thead> <tbody> <tr> <td>CHEVREAU</td> <td>10</td> </tr> </tbody> </table>	Patronymes H/F	Nb	CHEVREAU	10																																																		
Patronymes H/F	Nb																																																							
CHEVREAU	10																																																							

	HABERT	8
	FONTAINE	7
	MANTE	6
	MARION	6
	THÉPIN	6
	DUCLoux	5
	BAILLY	4
	DARCHY	4
	GAUDRY	4
	LECLER	4
	MOINDROT	4
	PAGNARD	4
	PÉRARD	4
	COQUEVAL	3
	GILARDET	3
	LESIMPLE	3
	MOREUX	3
	TISSIER	3
	BOULAY	2
	CLOISEAU	2
	DUBOIS	2
	FOUASSIER	2
	LUCAS	2
	PAILLARD	2
	PAIN	2
	PELOILLE	2
	PICARD	2
	POUILLOT	2
	VERON	2

Recherche des 147 habitants de 1901 dans les autres recensements

Recensement de 1876	Nb	%
Amigny (Village)	3	5,2
Basse des Remparts (Rue)	3	5,2
Chantre (Rue du)	1	1,7
Charité (Route de la)	1	1,7
Fabrique (Rue de la)	1	1,7
Grange Londy (Rue)	2	3,4
Macdonald (Rue)	1	1,7
Mouton Noir (Rue du)	2	3,4
Petits Remparts (Rue des)	1	1,7
Porte Oison (Rue)	2	3,4
Porte Vieille (Rue)	37	63,8
Puits Saint Jean (Place du)	2	3,4
Saint Jean (Rue)	1	1,7
Vieux Prêche (Rue du)	1	1,7
Total	58	100,0
Pourcentage des présents de 1876 dans le recensements de 1901		39,5

Recensement de 1901	Nb	%
Habitants présents dans d'autres recensements	121	82,3
Habitants non présents dans d'autres recensements	26	17,7

Recensement de 1906	Nb	%
Basse des Remparts (Rue)	5	4,5
Collège (Rue du)	1	0,9
Croix de Bois (Rue de la)	1	0,9
Equerre (Rue de l')	2	1,8
Four (Ruelle du)	1	0,9
Grange Londy (Rue)	1	0,9
Mouton Noir (Rue du)	4	3,6
Porte Vieille (Rue)	88	80,0
Puits Saint Jean (Place du)	1	0,9
Rempart des Dames (Rue)	4	3,6
Saint Jean (Rue)	1	0,9
Vieux Prêche (Rue du)	1	0,9
Total	110	100,0
Pourcentage des présents de 1906 dans le recensements de 1901		74,8

Recensement de 1911	Nb	%
Basse des Remparts (Rue)	2	2,4
Chantre (Rue du)	5	5,9
Degrés (Rue des)	1	1,2
Equerre (Rue de l')	2	2,4
Grange Londy (Rue)	1	1,2
Mouton Noir (Rue du)	3	3,5
Paix (Rue de la)	3	3,5
Porte Vieille (Rue)	62	72,9
Pressoirs (Rue des)	1	1,2
Saint André (Rue)	1	1,2
Saint Jean (Rue)	1	1,2
Saint Martin (Rue)	1	1,2
Saints Pères (Place des)	1	1,2
Vieux Prêche (Rue du)	1	1,2
Total	85	100,0
Pourcentage des présents de 1911 dans le recensements de 1901		57,8
Recensement de 1921	Nb	%
Basse des Remparts (Rue)	2	3,4
Chantre (Rue du)	3	5,2
Fangeuse (Rue)	3	5,2
Huchette (Rue de la)	2	3,4
Méridien (Rue du)	1	1,7
Mouton Noir (Rue du)	4	6,9
Paix (Rue de la)	4	6,9
Petits Remparts (Rue des)	2	3,4
Porte Vieille (Rue)	33	56,9
Puits Poulton (Rue du)	2	3,4
Trois Piliers (Rue des)	1	1,7
Vieux Prêche (Rue du)	1	1,7
Total	58	100,0
Pourcentage des présents de 1921 dans le recensements de 1901		39,5

Recensement de 1926	Nb	%
Amigny (Village)	1	2,2
Basse des Remparts (Rue)	2	4,3
Eglise Saint Jean (Place de l')	1	2,2
Huchette (Rue de la)	1	2,2
Macdonald (Rue)	1	2,2
Mouton Noir (Rue du)	2	4,3
Paix (Rue de la)	3	6,5
Petits Remparts (Rue des)	2	4,3
Porte Vieille (Rue)	26	56,5
Saint André (Rue)	1	2,2
Saint Père (Rue)	2	4,3
Trois Piliers (Rue des)	3	6,5
Vieux Prêche (Rue du)	1	2,2
Total	46	100,0
Pourcentage des présents de 1926 dans le recensements de 1901		31,3
Recensement de 1931	Nb	%
Amigny (Village)	1	3,1
Basse des Remparts (Rue)	2	6,3
Chantre (Rue du)	1	3,1
Huchette (Rue de la)	1	3,1
Mouton Noir (Rue du)	2	6,3
Paix (Rue de la)	3	9,4
Petits Remparts (Rue des)	2	6,3
Porte Vieille (Rue)	15	46,9
Saint André (Rue)	1	3,1
Saint Père (Rue)	2	6,3
Trois Piliers (Rue des)	2	6,3
Total	32	100,0
Pourcentage des présents de 1931 dans le recensements de 1901		21,8

Recensement de 1936	Nb	%
Amigny (Village)	1	3,7
Basse des Remparts (Rue)	1	3,7
Chantre (Rue du)	1	3,7
Huchette (Rue de la)	1	3,7
Mouton Noir (Rue du)	2	7,4
Paix (Rue de la)	2	7,4
Perroy Jaune (Lieu-dit)	1	3,7
Petits Remparts (Rue des)	1	3,7
Porte Vieille (Rue)	13	48,1
Saint Père (Rue)	2	7,4
Trois Piliers (Rue des)	1	3,7
Vieux Prêche (Rue du)	1	3,7
Total	27	100,0
Pourcentage des présents de 1936 dans le recensements de 1901		18,4

Observations :

La rue avec ses 147 habitants est composée de 42 maisons occupées par 48 ménages dont 28 avec enfants ou petits enfants. Les 46 enfants de moins de 16 ans représentent 31 % des habitants.

Les 40 habitants de plus de 52 ans représentent 27 % de la population.

La population est jeune.

Seulement 40 % des hommes sont vigneron ou travail la terre.

Les chefs de famille ont pour métiers : douze vigneron, un aubergiste avec une employée, un boucher avec une employée, un boulanger avec un employé, un ferblantier, un domestique, un journalier, un agriculteur, un jardinier, un taillandier, un garde champêtre, un cordonnier, un agent d'assurances, un charpentier, un sabotier, un marchand de rouennerie avec une employée, un chiffonnier, un couvreur, un plâtrier, un fabricant de ratières, un maçon et une lingère, une revendeuse.

20 % des femmes exercent un métier (épicière, couturières, jardinière, bouchère).

Les deux tiers des habitants sont natifs de Sancerre, et 95 % natifs du Cher, trois sont parisiens. Après la 1^{er} guerre mondiale, 40 % des habitants sont toujours présents et près de 20 % en 1936.

Deux ménages monoparentaux sont présents : femmes avec des enfants.

Chenevières (Rue des)

Désignation	Quantité	Recensement 1901 (L023)				
Folio	1	N°55				
Nb de maisons occupées	7	N°425 au N°431,				
		Nombre de ménages par maison		Nb		
		1 ménage par maison		7		
		2 ménages par maison		0		
		3 ménages par maison		0		
Nb de ménages	7	N°536 au N°542				
		Nb de personnes par ménage		Nb		
		1 personne		4		
		2 personnes		0		
		3 personnes		1		
		4 personnes		0		
		5 personnes		1		
		6 personnes		0		
		7 personnes		1		
		Nb de générations par ménage		Nb		
		1 génération : époux		4		
		2 géné. : époux, enfants		1		
		2 géné. : époux, parents		1		
		3 géné. : époux, parents, enfants		0		
		3 géné. : époux, enfants, petit-enfants		1		
		4 géné. : époux, parents, enfants, petits-enfants		0		
		Nb de ménages ayant des employés		0		
		Nb de ménages ayant des pensionnaires		0		
			Époux et Épouse	Époux sans Épouse	Épouse sans Époux	
		Nb	3	1	3	
%	42,9	14,3	42,9			
avec enfant(s) < 18 ans		0	0			

		<table border="1"> <thead> <tr> <th colspan="2">Couple non marié</th> <th>Nb</th> </tr> </thead> <tbody> <tr> <td colspan="2">Homme et femme</td> <td>0</td> </tr> <tr> <td colspan="2">Deux femmes</td> <td>0</td> </tr> <tr> <td colspan="2">Deux hommes</td> <td>0</td> </tr> </tbody> </table>	Couple non marié		Nb	Homme et femme		0	Deux femmes		0	Deux hommes		0																																	
Couple non marié		Nb																																													
Homme et femme		0																																													
Deux femmes		0																																													
Deux hommes		0																																													
Nb d'individus	19	N°1637 au N°1655, tous français																																													
Types d'individus <table border="1"> <thead> <tr> <th>Sexe</th> <th>M</th> <th>F</th> </tr> </thead> <tbody> <tr> <td>Tous</td> <td>10</td> <td>9</td> </tr> <tr> <td>< 16 ans</td> <td>4</td> <td>1</td> </tr> <tr> <td>> 55 ans</td> <td>5</td> <td>4</td> </tr> </tbody> </table>	Sexe	M	F	Tous	10	9	< 16 ans	4	1	> 55 ans	5	4		<table border="1"> <thead> <tr> <th colspan="2">Répartition des types d'individus</th> <th>Nb</th> </tr> </thead> <tbody> <tr> <td colspan="2">Beau-père</td> <td>1</td> </tr> <tr> <td colspan="2">Belle-fille</td> <td>1</td> </tr> <tr> <td colspan="2">Épouse</td> <td>3</td> </tr> <tr> <td colspan="2">Femme (Chef)</td> <td>3</td> </tr> <tr> <td colspan="2">Fille</td> <td>2</td> </tr> <tr> <td colspan="2">Fils</td> <td>4</td> </tr> <tr> <td colspan="2">Homme (Chef)</td> <td>4</td> </tr> <tr> <td colspan="2">Petit fils</td> <td>1</td> </tr> <tr> <td colspan="2">Patron</td> <td>0</td> </tr> <tr> <td colspan="2">Patronne</td> <td>0</td> </tr> </tbody> </table> <p>Écart d'âge max. entre les individus d'un ménage : 57 ans</p>	Répartition des types d'individus		Nb	Beau-père		1	Belle-fille		1	Épouse		3	Femme (Chef)		3	Fille		2	Fils		4	Homme (Chef)		4	Petit fils		1	Patron		0	Patronne		0
Sexe	M	F																																													
Tous	10	9																																													
< 16 ans	4	1																																													
> 55 ans	5	4																																													
Répartition des types d'individus		Nb																																													
Beau-père		1																																													
Belle-fille		1																																													
Épouse		3																																													
Femme (Chef)		3																																													
Fille		2																																													
Fils		4																																													
Homme (Chef)		4																																													
Petit fils		1																																													
Patron		0																																													
Patronne		0																																													
Professions	4	<table border="1"> <thead> <tr> <th colspan="2">Profession(s)</th> <th>Nb</th> </tr> </thead> <tbody> <tr> <td colspan="2">Carrier</td> <td>2</td> </tr> <tr> <td colspan="2">Journalier</td> <td>2</td> </tr> <tr> <td colspan="2">Lingère</td> <td>1</td> </tr> <tr> <td colspan="2">Vigneron</td> <td>2</td> </tr> </tbody> </table> <table border="1"> <thead> <tr> <th colspan="4">Profession(s)</th> </tr> <tr> <th></th> <th>Sexe M</th> <th>Sexe F</th> <th>Total</th> </tr> </thead> <tbody> <tr> <td>Nombre</td> <td>6</td> <td>1</td> <td>7</td> </tr> <tr> <td>% / Nb Ind,</td> <td>60</td> <td>11,1</td> <td>36,8</td> </tr> </tbody> </table>	Profession(s)		Nb	Carrier		2	Journalier		2	Lingère		1	Vigneron		2	Profession(s)					Sexe M	Sexe F	Total	Nombre	6	1	7	% / Nb Ind,	60	11,1	36,8														
Profession(s)		Nb																																													
Carrier		2																																													
Journalier		2																																													
Lingère		1																																													
Vigneron		2																																													
Profession(s)																																															
	Sexe M	Sexe F	Total																																												
Nombre	6	1	7																																												
% / Nb Ind,	60	11,1	36,8																																												
Lieux de naissance	4	<table border="1"> <thead> <tr> <th colspan="2">Lieux de naissance</th> <th>Nb</th> </tr> </thead> <tbody> <tr> <td colspan="2">Gardefort (18098)</td> <td>1</td> </tr> <tr> <td colspan="2">Jalognes (18116)</td> <td>1</td> </tr> <tr> <td colspan="2">Ménétréol-sous-Sancerre (18146)</td> <td>3</td> </tr> <tr> <td colspan="2">Sancerre (18241)</td> <td>14</td> </tr> </tbody> </table>	Lieux de naissance		Nb	Gardefort (18098)		1	Jalognes (18116)		1	Ménétréol-sous-Sancerre (18146)		3	Sancerre (18241)		14																														
Lieux de naissance		Nb																																													
Gardefort (18098)		1																																													
Jalognes (18116)		1																																													
Ménétréol-sous-Sancerre (18146)		3																																													
Sancerre (18241)		14																																													

		Lieu(x) de naissance				
		Nb	Sexe M	Sexe F	Total	%
		Sancerre	7	7	14	73,7
		Cher hors Sancerre	2	3	5	26,3
		Nièvre	0	0	0	0
		Paris, région parisienne	0	0	0	0
		Autres	0	0	0	0
Âge	Min : 2 ans Max : 85 Moy : 40,8	<p style="text-align: center;">Âge de la population</p>				
	Ecart Type : 25,7 né(e) entre 1816 et 1899					
1 ^{er} Prénoms (Nb > 1)	13	Prénoms		Nb		
		Marie		4		
		André		3		
		Alexandre		2		
Patronymes (Nb > 1)	10	Patronymes H/F		Nb		
		PINSON		6		
		FONTAINE		3		
		LESIMPLE		2		
		THOMAS		2		
Recherche des 19 habitants de 1901 dans les autres recensements						
Recensement de 1876		Nb	%			
Basse des Remparts (Rue)		2	20			
Chenevières (Rue des)		3	30			
Four (Ruelle du)		1	10			
Porte Vieille (Rue)		1	10			
Puits Poulton (Rue du)		2	20			
Trois Piliers (Rue des)		1	10			
Total		10	100,0			
Pourcentage des présents de 1876 dans le recensements de 1901					52,6	

Recensement de 1901	Nb	%
Habitants présents dans d'autres recensements	17	89,5
Habitants non présents dans d'autres recensements	2	10,5

Recensement de 1906	Nb	%
Chenevières (Rue des)	8	72,7
Porte Vieille (Rue)	3	27,3
Total	11	100,0
Pourcentage des présents de 1906 dans le recensements de 1901		57,9

Recensement de 1911	Nb	%
Chenevières (Rue des)	7	70,0
Porte Vieille (Rue)	3	30,0
Total	10	100,0
Pourcentage des présents de 1911 dans le recensements de 1901		52,6

Recensement de 1921	Nb	%
Basse des Remparts (Rue)	1	16,7
Chenevières (Rue des)	2	33,3
Porte Vieille (Rue)	3	50,0
Total	6	100,0
Pourcentage des présents de 1921 dans le recensements de 1901		31,6

Recensement de 1926	Nb	%
Basse des Remparts (Rue)	1	20,0
Chenevières (Rue des)	1	20,0
Porte Vieille (Rue)	3	60,0
Total	5	100,0
Pourcentage des présents de 1926 dans le recensements de 1901		26,3

Recensement de 1931	Nb	%
Basse des Remparts (Rue)	1	25,0
Chenevières (Rue des)	1	25,0
Porte Vieille (Rue)	2	50,0
Total	4	100,0
Pourcentage des présents de 1931 dans le recensements de 1901		21,1

Recensement de 1936	Nb	%
Basse des Remparts (Rue)	1	25,0
Chenevières (Rue des)	1	25,0
Porte Vieille (Rue)	2	50,0
Total	4	100,0
Pourcentage des présents de 1936 dans le recensements de 1901		21,1

Observations :

La rue avec ses 19 habitants est composée de 7 maisons occupées par 7 ménages, dont 2 avec enfants ou petits enfants.

La population est composée de 5 ou 20 % d'enfants de moins de 16 ans, et aussi de 9 ou 47 % de personnes de plus de 55 ans. Ils sont tous natifs du Cher, et près de trois sur quatre de Sancerre.

Sur les 7 ménages, quatre sont composés d'une personne.

Les métiers des chefs de famille sont : deux journaliers, un carrier, un vigneron et une lingère.

89 % de la population est connue dans d'autres recensements : 52 % dans celui de 1876, 31 % après la 1^{er} guerre mondiale en 1921, et 21 % dans celui de 1936.

Pressoirs (Rue des)

Désignation	Quantité	Recensement 1901 (L024)			
Folio	1	N°48			
Nb de maisons occupées	6	N°365 au N°370,			
		Nombre de ménages par maison		Nb	
		1 ménage par maison		6	
		2 ménages par maison		0	
		3 ménages par maison		0	
Nb de ménages	6	N°466 au N°471			
		Nb de personnes par ménage		Nb	
		1 personne		0	
		2 personnes		4	
		3 personnes		1	
		4 personnes		0	
		5 personnes		0	
		6 personnes		0	
		7 personnes		0	
		8 personnes		1	
		Nb de générations par ménage		Nb	
		1 génération : époux		4	
		2 génér. : époux, enfants		1	
		2 génér. : époux, parents		0	
		3 génér. : époux, parents, enfants		0	
		3 génér. : époux, enfants, petit-enfants		1	
		4 génér. : époux, parents, enfants, petits-enfants		0	
		Nb de ménages ayant des employés		0	
		Nb de ménages ayant des pensionnaires		0	
			Époux et Épouse	Époux sans Épouse	Épouse sans Époux
		Nb	6	0	0
		%	100	0	0

		avec enfant(s) < 18 ans	0	0	
		Couple non marié		Nb	
		Homme et femme		0	
		Deux femmes		0	
		Deux hommes		0	
Nb d'individus	19	N°1421 au N°1439, tous français			
Types d'individus		Répartition des types d'individus		Nb	
		Épouse		6	
		Fille		4	
		Fils		1	
		Homme (Chef)		6	
		Petit fils		2	
		Divers		1	
		Patron		0	
		Patronne		0	
		Écart d'âge max. entre les individus d'un ménage : 52 ans			
Professions	6	Profession(s)		Nb	
		Couturière		1	
		Journalier		1	
		Journalière		1	
		Maçon		1	
		Tailleur de pierre		1	
		Vigneron		4	
		Profession(s)			
		Sexe M	Sexe F	Total	
		Nombre	7	2	9
		% / Nb Ind,	77,8	20	47,4
Lieux de naissance	5	Lieux de naissance		Nb	
		Blois (41018)		3	
		Creil (60175)		1	
		Montigny (18151)		1	
		Saint-Bouize (18200)		1	
		Sancerre (18241)		13	

		Lieu(x) de naissance				
		Nb	Sexe M	Sexe F	Total	%
		Sancerre	6	7	13	68,4
		Cher hors Sancerre	1	1	2	10,5
		Nièvre	0	0	0	0
		Paris, région parisienne	0	0	0	0
		Autres	2	2	4	21,1
Âge	Min : 3 ans Max : 73 Moy : 37,9	<p style="text-align: center;">Âge de la population</p>				
	Ecart Type : 24,0 né(e) entre 1828 et 1898					
1 ^{er} Prénoms (Nb > 1)	17	Prénoms				Nb
		Marie				3
Patronymes (Nb > 1)	9	Patronymes H/F				Nb
		CHEVREAU				7
		PERRAT				3
		VERON				3
1 patronyme de femme à la naissance : Mazurier						
Recherche des 19 habitants de 1901 dans les autres recensements						
Recensement de 1876		Nb		%		
Amigny (Village)		1		10,0		
Porte Vieille (Rue)		2		20,0		
Pressoirs (Rue des)		3		30,0		
Saints Pères (Place des)		3		30,0		
Traversière (Rue)		1		10,0		
Total		10		100,0		
Pourcentage des présents de 1876 dans le recensements de 1901				52,6		

Recensement de 1901	Nb	%
Habitants présents dans d'autres recensements	14	73,7
Habitants non présents dans d'autres recensements	5	26,3
Recensement de 1906		
Basse des Remparts (Rue)	1	7,7
Chenevières (Rue des)	1	7,7
Pressoirs (Rue des)	11	84,6
Total	13	100,0
Pourcentage des présents de 1906 dans le recensements de 1901		68,4
Recensement de 1911		
Basse des Remparts (Rue)	1	11,1
Pressoirs (Rue des)	6	66,7
Rempart des Dames (Rue)	2	22,2
Total	9	100,0
Pourcentage des présents de 1911 dans le recensements de 1901		47,4
Recensement de 1921		
Pressoirs (Rue des)	5	71,4
Rempart des Dames (Rue)	2	28,6
Total	7	100,0
Pourcentage des présents de 1921 dans le recensements de 1901		36,8
Recensement de 1926		
Basse des Remparts (Rue)	1	16,7
Église Saint Jean (Place de l')	1	16,7
Pressoirs (Rue des)	2	33,3
Rempart des Dames (Rue)	2	33,3
Total	6	100,0
Pourcentage des présents de 1926 dans le recensements de 1901		31,6
Recensement de 1931		
Basse des Remparts (Rue)	1	50
Rempart des Dames (Rue)	1	50
Total	2	100,0
Pourcentage des présents de 1931 dans le recensements de 1901		10,5
Recensement de 1936		
Pressoirs (Rue des)	2	66,7

Rempart des Dames (Rue)	1	33,3
Total	3	100,0
Pourcentage des présents de 1936 dans le recensements de 1901		15,8

Observations :

La rue avec ses 19 habitants est composée de 6 maisons occupées par 6 ménages, dont 4 ménages par des couples sans enfant et vigneron.

Les 4 enfants de moins de 16 ans, ou les 4 habitants de plus de 55 ans représentent 21 % de la population.

Une maison est occupée par 8 personnes, un couple journalier et journalière avec ses enfants et petits enfants natifs de Blois. Il constitue presque l'ensemble de la jeunesse de cette rue.

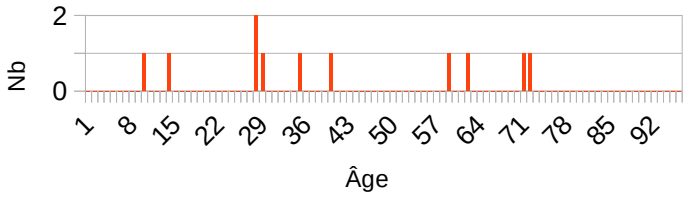
Les métiers des chefs de famille sont : quatre vignerons, un journalier, un tailleur de pierre.

74 % de la population est connue dans d'autres recensements : 53 % dans celui de 1876, 47 % dans celui de 1911, 37 % dans celui de 1921, 16 % dans celui de 1936.

Chantre (Rue du)

Désignation	Quantité	Recensement 1901 (L025)			
Folio	2	N°47 au N°48			
Nb de maisons occupées	4	N°361 au N°364,			
		Nombre de ménages par maison	Nb		
		1 ménage par maison	3		
		2 ménages par maison	1		
		3 ménages par maison	0		
Nb de ménages	5	N°461 au N°465			
		Nb de personnes par ménage	Nb		
		1 personne	1		
		2 personnes	3		
		3 personnes	0		
		4 personnes	1		
		Nb de générations par ménage	Nb		
		1 génération : époux	3		
		2 génér. : époux, enfants	1		
		2 génér. : époux, parents	1		
		3 génér. : époux, parents, enfants	0		
		3 génér. : époux, enfants, petit-enfants	0		
		4 génér. : époux, parents, enfants, petits-enfants	0		
		Nb de ménages ayant des employés	0		
		Nb de ménages ayant des pensionnaires	0		
			Époux et Épouse	Époux sans Épouse	Épouse sans Époux
		Nb	3	1	1
		%	60	20	20
		avec enfant(s) < 18 ans		0	0

		<table border="1"> <thead> <tr> <th colspan="2">Couple non marié</th> <th>Nb</th> </tr> </thead> <tbody> <tr> <td colspan="2">Homme et femme</td> <td>0</td> </tr> <tr> <td colspan="2">Deux femmes</td> <td>0</td> </tr> <tr> <td colspan="2">Deux hommes</td> <td>0</td> </tr> </tbody> </table>	Couple non marié		Nb	Homme et femme		0	Deux femmes		0	Deux hommes		0																											
Couple non marié		Nb																																							
Homme et femme		0																																							
Deux femmes		0																																							
Deux hommes		0																																							
Nb d'individus	11	N°1410 au N°1420, tous français																																							
Types d'individus <table border="1"> <thead> <tr> <th>Sexe</th> <th>M</th> <th>F</th> </tr> </thead> <tbody> <tr> <td>Tous</td> <td>5</td> <td>6</td> </tr> <tr> <td>< 16 ans</td> <td>1</td> <td>1</td> </tr> <tr> <td>> 55 ans</td> <td>1</td> <td>3</td> </tr> </tbody> </table>	Sexe	M	F	Tous	5	6	< 16 ans	1	1	> 55 ans	1	3		<table border="1"> <thead> <tr> <th colspan="2">Répartition des types d'individus</th> <th>Nb</th> </tr> </thead> <tbody> <tr> <td colspan="2">Épouse</td> <td>3</td> </tr> <tr> <td colspan="2">Femme (Chef)</td> <td>1</td> </tr> <tr> <td colspan="2">Fille</td> <td>1</td> </tr> <tr> <td colspan="2">Fils</td> <td>1</td> </tr> <tr> <td colspan="2">Homme (Chef)</td> <td>4</td> </tr> <tr> <td colspan="2">Mère</td> <td>1</td> </tr> <tr> <td colspan="2">Patron</td> <td>0</td> </tr> <tr> <td colspan="2">Patronne</td> <td>0</td> </tr> </tbody> </table> <p>Écart d'âge max. entre les individus d'un ménage : 34 ans</p>	Répartition des types d'individus		Nb	Épouse		3	Femme (Chef)		1	Fille		1	Fils		1	Homme (Chef)		4	Mère		1	Patron		0	Patronne		0
Sexe	M	F																																							
Tous	5	6																																							
< 16 ans	1	1																																							
> 55 ans	1	3																																							
Répartition des types d'individus		Nb																																							
Épouse		3																																							
Femme (Chef)		1																																							
Fille		1																																							
Fils		1																																							
Homme (Chef)		4																																							
Mère		1																																							
Patron		0																																							
Patronne		0																																							
Professions	6	<table border="1"> <thead> <tr> <th colspan="2">Profession(s)</th> <th>Nb</th> </tr> </thead> <tbody> <tr> <td colspan="2">Agent de police</td> <td>1</td> </tr> <tr> <td colspan="2">Cultivateur</td> <td>1</td> </tr> <tr> <td colspan="2">Employé aux hypothèques</td> <td>1</td> </tr> <tr> <td colspan="2">Lingère</td> <td>1</td> </tr> <tr> <td colspan="2">Vigneron</td> <td>1</td> </tr> <tr> <td colspan="2">Viticulteur</td> <td>1</td> </tr> </tbody> </table> <table border="1"> <thead> <tr> <th colspan="4">Profession(s)</th> </tr> <tr> <th></th> <th>Sexe M</th> <th>Sexe F</th> <th>Total</th> </tr> </thead> <tbody> <tr> <td>Nombre</td> <td>5</td> <td>1</td> <td>6</td> </tr> <tr> <td>% / Nb Ind,</td> <td>100</td> <td>16,7</td> <td>54,5</td> </tr> </tbody> </table>	Profession(s)		Nb	Agent de police		1	Cultivateur		1	Employé aux hypothèques		1	Lingère		1	Vigneron		1	Viticulteur		1	Profession(s)					Sexe M	Sexe F	Total	Nombre	5	1	6	% / Nb Ind,	100	16,7	54,5		
Profession(s)		Nb																																							
Agent de police		1																																							
Cultivateur		1																																							
Employé aux hypothèques		1																																							
Lingère		1																																							
Vigneron		1																																							
Viticulteur		1																																							
Profession(s)																																									
	Sexe M	Sexe F	Total																																						
Nombre	5	1	6																																						
% / Nb Ind,	100	16,7	54,5																																						
Lieux de naissance	3	<table border="1"> <thead> <tr> <th colspan="2">Lieux de naissance</th> <th>Nb</th> </tr> </thead> <tbody> <tr> <td colspan="2">Feux (18094)</td> <td>1</td> </tr> <tr> <td colspan="2">Paris 14e (75014)</td> <td>1</td> </tr> <tr> <td colspan="2">Sancerre (18241)</td> <td>9</td> </tr> </tbody> </table>	Lieux de naissance		Nb	Feux (18094)		1	Paris 14e (75014)		1	Sancerre (18241)		9																											
Lieux de naissance		Nb																																							
Feux (18094)		1																																							
Paris 14e (75014)		1																																							
Sancerre (18241)		9																																							

		Lieu(x) de naissance													
		Nb	Sexe M	Sexe F	Total	%									
		Sancerre	4	5	9	81,8									
		Cher hors Sancerre	1	0	1	9,1									
		Nièvre	0	0	0	0									
		Paris, région parisienne	0	1	1	9,1									
		Autres	0	0	0	0									
Âge	Min : 9 ans Max : 71 Moy : 39,7 Ecart Type : 22,0 né(e) entre 1830 et 1892	<p style="text-align: center;">Âge de la population</p> 													
1 ^{er} Prénoms (Nb > 1)	11	Tous différents,													
Patronymes (Nb > 1)	8	<table border="1" style="width: 100%;"> <thead> <tr> <th colspan="2">Patronymes H/F</th> <th>Nb</th> </tr> </thead> <tbody> <tr> <td colspan="2">FOUCHET</td> <td>3</td> </tr> <tr> <td colspan="2">HABERT</td> <td>2</td> </tr> </tbody> </table>				Patronymes H/F		Nb	FOUCHET		3	HABERT		2	
Patronymes H/F		Nb													
FOUCHET		3													
HABERT		2													
Recherche des 11 habitants de 1901 dans les autres recensements															
Recensement de 1876		Nb	%												
Amigny (Village)		2	25,0												
Chantre (Rue du)		4	50,0												
Chenevières (Rue des)		1	12,5												
Rempart des Dames (Rue)		1	12,5												
Total		8	100,0												
Pourcentage des présents de 1876 dans le recensements de 1901					72,7										
Recensement de 1901		Nb	%												
Habitants présents dans d'autres recensements		11	100,0												
Habitants non présents dans d'autres recensements		0	0,0												

Recensement de 1906	Nb	%
Amigny (Village)	1	11,1
Chantre (Rue du)	8	88,9
Total	9	100,0
Pourcentage des présents de 1906 dans le recensements de 1901		81,8
Recensement de 1911	Nb	%
Chantre (Rue du)	4	57,1
Puits Poulton (Rue du)	3	42,9
Total	7	100,0
Pourcentage des présents de 1911 dans le recensements de 1901		63,6
Recensement de 1921	Nb	%
Chantre (Rue du)	3	60,0
Puits Poulton (Rue du)	2	40,0
Total	5	100,0
Pourcentage des présents de 1921 dans le recensements de 1901		45,5
Recensement de 1926	Nb	%
Chantre (Rue du)	2	50,0
Puits Poulton (Rue du)	2	50,0
Total	4	100,0
Pourcentage des présents de 1926 dans le recensements de 1901		36,4
Recensement de 1931	Nb	%
Chantre (Rue du)	2	50
Porte Serrure (Rue)	1	25
Puits Poulton (Rue du)	1	25
Total	4	100,0
Pourcentage des présents de 1931 dans le recensements de 1901		36,4
Recensement de 1936	Nb	%
Chantre (Rue du)	2	50
Derepas (Rue)	1	25
Puits Poulton (Rue du)	1	25
Total	4	100,0
Pourcentage des présents de 1936 dans le recensements de 1901		36,4

Observations :

La rue avec ses 11 habitants est composée de 4 maisons occupées par 5 ménages.

Un chef de ménage : un agent de police a deux enfants.

Ces 2 enfants de moins de 16 ans représentent 18,2 % de la population.

Les 4 habitants de plus de 55 % représentent 36,4 % de la population.

Trois ménages vivent de la vigne.

Tous les habitants sont connus dans d'autres recensements : 73 % dans celui de 1876, 45 % dans celui de 1921 après la 1ère guerre mondiale, et 36 % dans celui de 1936.

Traversière (Rue)

Désignation	Quantité	Recensement 1901 (L026)			
Folio	1	N°47			
Nb de maisons occupées	4	N°357 au N°360,			
		Nombre de ménages par maison	Nb		
		1 ménage par maison	4		
		2 ménages par maison	0		
		3 ménages par maison	0		
Nb de ménages	4	N°457 au N°460			
		Nb de personnes par ménage	Nb		
		1 personne	0		
		2 personnes	0		
		3 personnes	3		
		4 personnes	0		
		5 personnes	1		
		Nb de générations par ménage	Nb		
		1 génération : époux	0		
		2 génér. : époux, enfants	3		
		2 génér. : époux, parents	1		
		3 génér. : époux, parents, enfants	0		
		3 génér. : époux, enfants, petit-enfants	0		
		4 génér. : époux, parents, enfants, petits-enfants	0		
		Nb de ménages ayant des employés	0		
		Nb de ménages ayant des pensionnaires	0		
			Époux et Épouse	Époux sans Épouse	Épouse sans Époux
		Nb	4	0	0
		%	100	0	0
		avec enfant(s) < 18 ans		0	0

		<table border="1"> <tr> <th colspan="2">Couple non marié</th> <th>Nb</th> </tr> <tr> <td colspan="2">Homme et femme</td> <td>0</td> </tr> <tr> <td colspan="2">Deux femmes</td> <td>0</td> </tr> <tr> <td colspan="2">Deux hommes</td> <td>0</td> </tr> </table>	Couple non marié		Nb	Homme et femme		0	Deux femmes		0	Deux hommes		0																									
Couple non marié		Nb																																					
Homme et femme		0																																					
Deux femmes		0																																					
Deux hommes		0																																					
Nb d'individus	14	N°1396 au N°1409, tous français																																					
Types d'individus <table border="1"> <tr> <th>Sexe</th> <th>M</th> <th>F</th> </tr> <tr> <td>Tous</td> <td>8</td> <td>6</td> </tr> <tr> <td>< 16 ans</td> <td>2</td> <td>2</td> </tr> <tr> <td>> 55 ans</td> <td>2</td> <td>0</td> </tr> </table>	Sexe	M	F	Tous	8	6	< 16 ans	2	2	> 55 ans	2	0		<table border="1"> <tr> <th colspan="2">Répartition des types d'individus</th> <th>Nb</th> </tr> <tr> <td colspan="2">Épouse</td> <td>4</td> </tr> <tr> <td colspan="2">Fille</td> <td>2</td> </tr> <tr> <td colspan="2">Fils</td> <td>3</td> </tr> <tr> <td colspan="2">Homme (Chef)</td> <td>4</td> </tr> <tr> <td colspan="2">Père</td> <td>1</td> </tr> <tr> <td colspan="2">Patron</td> <td>0</td> </tr> <tr> <td colspan="2">Patronne</td> <td>0</td> </tr> </table> <p>Écart d'âge max. entre les individus d'un ménage : 46 ans</p>	Répartition des types d'individus		Nb	Épouse		4	Fille		2	Fils		3	Homme (Chef)		4	Père		1	Patron		0	Patronne		0	
Sexe	M	F																																					
Tous	8	6																																					
< 16 ans	2	2																																					
> 55 ans	2	0																																					
Répartition des types d'individus		Nb																																					
Épouse		4																																					
Fille		2																																					
Fils		3																																					
Homme (Chef)		4																																					
Père		1																																					
Patron		0																																					
Patronne		0																																					
Professions	6	<table border="1"> <tr> <th colspan="2">Profession(s)</th> <th>Nb</th> </tr> <tr> <td colspan="2">Employé de mairie</td> <td>1</td> </tr> <tr> <td colspan="2">Employé de perception</td> <td>1</td> </tr> <tr> <td colspan="2">Facteur des postes</td> <td>1</td> </tr> <tr> <td colspan="2">Peintre</td> <td>1</td> </tr> <tr> <td colspan="2">Tanneur</td> <td>1</td> </tr> <tr> <td colspan="2">Vigneron</td> <td>2</td> </tr> </table> <table border="1"> <tr> <th colspan="4">Profession(s)</th> </tr> <tr> <th></th> <th>Sexe M</th> <th>Sexe F</th> <th>Total</th> </tr> <tr> <td>Nombre</td> <td>7</td> <td>0</td> <td>7</td> </tr> <tr> <td>% / Nb Ind,</td> <td>87,5</td> <td>0</td> <td>50</td> </tr> </table>	Profession(s)		Nb	Employé de mairie		1	Employé de perception		1	Facteur des postes		1	Peintre		1	Tanneur		1	Vigneron		2	Profession(s)					Sexe M	Sexe F	Total	Nombre	7	0	7	% / Nb Ind,	87,5	0	50
Profession(s)		Nb																																					
Employé de mairie		1																																					
Employé de perception		1																																					
Facteur des postes		1																																					
Peintre		1																																					
Tanneur		1																																					
Vigneron		2																																					
Profession(s)																																							
	Sexe M	Sexe F	Total																																				
Nombre	7	0	7																																				
% / Nb Ind,	87,5	0	50																																				
Lieux de naissance	3	<table border="1"> <tr> <th colspan="2">Lieux de naissance</th> <th>Nb</th> </tr> <tr> <td colspan="2">Barlieu (18022)</td> <td>1</td> </tr> <tr> <td colspan="2">Menetou-Râtel (18144)</td> <td>1</td> </tr> <tr> <td colspan="2">Sancerre (18241)</td> <td>12</td> </tr> </table>	Lieux de naissance		Nb	Barlieu (18022)		1	Menetou-Râtel (18144)		1	Sancerre (18241)		12																									
Lieux de naissance		Nb																																					
Barlieu (18022)		1																																					
Menetou-Râtel (18144)		1																																					
Sancerre (18241)		12																																					

		Lieu(x) de naissance				
		Nb	Sexe M	Sexe F	Total	%
		Sancerre	7	5	12	85,7
		Cher hors Sancerre	1	1	2	14,3
		Nièvre	0	0	0	0
		Paris, région parisienne	0	0	0	0
		Autres	0	0	0	0
Âge	Min : 9 ans Max : 77 Moy : 37 Ecart Type : 20,7 né(e) entre 1824 et 1892	<p style="text-align: center;">Âge de la population</p>				
1 ^{er} Prénoms (Nb > 1)	11	Prénoms		Nb		
		Marie		3		
		Louis		2		
Patronymes (Nb > 1)	7	Patronymes H/F		Nb		
		PONTABRY		4		
		BOURGEOIS		2		
		HABERT		2		
		LESIMPLE		2		
		SEMELET		2		
Recherche des 14 habitants de 1901 dans les autres recensements						
Recensement de 1876		Nb	%			
Amigny (Village)		1	11,1			
Basse des Remparts (Rue)		1	11,1			
Chavignol (Ruelle de)		1	11,1			
Petits Remparts (Rue des)		2	22,2			
Saint André (Rue)		2	22,2			
Traversière (Rue)		2	22,2			
Total		9	100,0			
Pourcentage des présents de 1876 dans le recensements de 1901			64,3			

Recensement de 1906	Nb	%
Basse des Remparts (Rue)	111	78,6
Habitants non présents dans d'autres recensements	3	100,0
Pourcentage des présents de 1936 dans le recensements de 1901		7,1
Recensement de 1906	Nb	%
Basse des Remparts (Rue)	2	25,0
Traversière (Rue)	6	75,0
Total	8	100,0
Pourcentage des présents de 1906 dans le recensements de 1901		57,1
Recensement de 1911	Nb	%
Basse des Remparts (Rue)	3	37,5
Porte Vieille (Rue)	3	37,5
Traversière (Rue)	2	25,0
Total	8	100,0
Pourcentage des présents de 1911 dans le recensements de 1901		57,1
Recensement de 1921	Nb	%
Basse des Remparts (Rue)	2	33,3
Puits Poulton (Rue du)	3	50,0
Traversière (Rue)	1	16,7
Total	6	100,0
Pourcentage des présents de 1921 dans le recensements de 1901		42,9
Recensement de 1926	Nb	%
Basse des Remparts (Rue)	2	40,0
Puits Poulton (Rue du)	2	40,0
Traversière (Rue)	1	20,0
Total	4	100,0
Pourcentage des présents de 1926 dans le recensements de 1901		28,6
Recensement de 1931	Nb	%
Basse des Remparts (Rue)	1	50
Traversière (Rue)	1	50
Total	2	100,0
Pourcentage des présents de 1931 dans le recensements de 1901		14,3

Observations :

La rue avec ses 14 habitants est composée de 4 maisons occupées par 4 ménages dont trois ayant des enfants. Les 4 enfants de moins de 16 ans représentent 28,5 % de la population.

Les deux habitants de plus de 55 ans représentent 14,3 % de la population.

La population est native de Sancerre à 85 % et le reste du Cher.

Deux familles sur les 4 vivaient de la vigne.

Les métiers des chefs des autres familles sont : un facteur des postes, un tanneur.

78 % des habitants de 1901 sont connus dans d'autres recensements : 64 % dans celui de 1876, 43 % dans celui de 1921 après la 1^{er} guerre mondiale, et 7 % dans celui de 1936.

Vieux Prêche (Rue du)

Désignation	Quantité	Recensement 1901 (L027)				
Folio	2	N°46 au N°47				
Nb de maisons occupées	6	N°351 au N°356,				
		Nombre de ménages par maison		Nb		
		1 ménage par maison		4		
		2 ménages par maison		1		
		3 ménages par maison		1		
Nb de ménages	9	N°448 au N°456				
		Nb de personnes par ménage		Nb		
		1 personne		3		
		2 personnes		4		
		3 personnes		1		
		4 personnes		0		
		5 personnes		1		
		Nb de générations par ménage		Nb		
		1 génération : époux		6		
		2 génér. : époux, enfants		3		
		2 génér. : époux, parents		0		
		3 génér. : époux, parents, enfants		0		
		3 génér. : époux, enfants, petit-enfants		0		
		4 génér. : époux, parents, enfants, petits-enfants		0		
		Nb de ménages ayant des employés		1		
		Nb de ménages ayant des pensionnaires		0		
			Époux et Épouse	Époux sans Épouse	Épouse sans Époux	
		Nb	5	2	2	
		%	55,6	22,2	22,2	
		avec enfant(s) < 18 ans		0	0	

		<table border="1"> <tr> <th colspan="2">Couple non marié</th> <th>Nb</th> </tr> <tr> <td colspan="2">Homme et femme</td> <td>0</td> </tr> <tr> <td colspan="2">Deux femmes</td> <td>0</td> </tr> <tr> <td colspan="2">Deux hommes</td> <td>0</td> </tr> </table>	Couple non marié		Nb	Homme et femme		0	Deux femmes		0	Deux hommes		0																									
Couple non marié		Nb																																					
Homme et femme		0																																					
Deux femmes		0																																					
Deux hommes		0																																					
Nb d'individus	19	N°1377 au N°1395, tous français																																					
Types d'individus		<table border="1"> <tr> <th colspan="2">Répartition des types d'individus</th> <th>Nb</th> </tr> <tr> <td colspan="2">Employé</td> <td>1</td> </tr> <tr> <td colspan="2">Épouse</td> <td>5</td> </tr> <tr> <td colspan="2">Femme (Chef)</td> <td>2</td> </tr> <tr> <td colspan="2">Fille</td> <td>2</td> </tr> <tr> <td colspan="2">Fils</td> <td>2</td> </tr> <tr> <td colspan="2">Homme (Chef)</td> <td>7</td> </tr> <tr> <td colspan="2">Patron</td> <td>0</td> </tr> <tr> <td colspan="2">Patronne</td> <td>0</td> </tr> </table> <p>Écart d'âge max. entre les individus d'un ménage : 38 ans</p>	Répartition des types d'individus		Nb	Employé		1	Épouse		5	Femme (Chef)		2	Fille		2	Fils		2	Homme (Chef)		7	Patron		0	Patronne		0										
Répartition des types d'individus		Nb																																					
Employé		1																																					
Épouse		5																																					
Femme (Chef)		2																																					
Fille		2																																					
Fils		2																																					
Homme (Chef)		7																																					
Patron		0																																					
Patronne		0																																					
Professions	6	<table border="1"> <tr> <th colspan="2">Profession(s)</th> <th>Nb</th> </tr> <tr> <td colspan="2">Domestique</td> <td>1</td> </tr> <tr> <td colspan="2">Greffier de paix</td> <td>1</td> </tr> <tr> <td colspan="2">Journalier</td> <td>3</td> </tr> <tr> <td colspan="2">Tanneur</td> <td>1</td> </tr> <tr> <td colspan="2">Vigneron</td> <td>2</td> </tr> <tr> <td colspan="2">Viticulteur</td> <td>1</td> </tr> <tr> <th colspan="4">Profession(s)</th> </tr> <tr> <td></td> <th>Sexe M</th> <th>Sexe F</th> <th>Total</th> </tr> <tr> <td>Nombre</td> <td>8</td> <td>1</td> <td>9</td> </tr> <tr> <td>% / Nb Ind,</td> <td>80</td> <td>11,1</td> <td>47,4</td> </tr> </table>	Profession(s)		Nb	Domestique		1	Greffier de paix		1	Journalier		3	Tanneur		1	Vigneron		2	Viticulteur		1	Profession(s)					Sexe M	Sexe F	Total	Nombre	8	1	9	% / Nb Ind,	80	11,1	47,4
Profession(s)		Nb																																					
Domestique		1																																					
Greffier de paix		1																																					
Journalier		3																																					
Tanneur		1																																					
Vigneron		2																																					
Viticulteur		1																																					
Profession(s)																																							
	Sexe M	Sexe F	Total																																				
Nombre	8	1	9																																				
% / Nb Ind,	80	11,1	47,4																																				
Lieux de naissance	8	<table border="1"> <tr> <th colspan="2">Lieux de naissance</th> <th>Nb</th> </tr> <tr> <td colspan="2">Bué (18039)</td> <td>2</td> </tr> <tr> <td colspan="2">Inconnu (00000)</td> <td>4</td> </tr> <tr> <td colspan="2">Menetou-Râtel (18144)</td> <td>1</td> </tr> <tr> <td colspan="2">Neuvy-Deux-Clochers (18163)</td> <td>1</td> </tr> <tr> <td colspan="2">Saint-Satur (18233)</td> <td>1</td> </tr> <tr> <td colspan="2">Sancerre (18241)</td> <td>8</td> </tr> <tr> <td colspan="2">Sury-en-Vaux (18258)</td> <td>1</td> </tr> <tr> <td colspan="2">Veaugues (18272)</td> <td>1</td> </tr> </table>	Lieux de naissance		Nb	Bué (18039)		2	Inconnu (00000)		4	Menetou-Râtel (18144)		1	Neuvy-Deux-Clochers (18163)		1	Saint-Satur (18233)		1	Sancerre (18241)		8	Sury-en-Vaux (18258)		1	Veaugues (18272)		1										
Lieux de naissance		Nb																																					
Bué (18039)		2																																					
Inconnu (00000)		4																																					
Menetou-Râtel (18144)		1																																					
Neuvy-Deux-Clochers (18163)		1																																					
Saint-Satur (18233)		1																																					
Sancerre (18241)		8																																					
Sury-en-Vaux (18258)		1																																					
Veaugues (18272)		1																																					

		Lieu(x) de naissance				
		Nb	Sexe M	Sexe F	Total	%
		Sancerre	5	3	8	42,1
		Cher hors Sancerre	4	3	7	36,8
		Nièvre	0	0	0	0
		Paris, région parisienne	0	0	0	0
		Autres	1	3	4	21,1
Âge	Min : 2 ans Max : 84 Moy : 44,4	<p style="text-align: center;">Âge de la population</p>				
	Ecart Type : 24,6 né(e) entre 1817 et 1899					
1 ^{er} Prénoms (Nb > 1)	17	Prénoms		Nb		
		Marie		2		
		Pierre		2		
Patronymes (Nb > 1)	15	Patronymes H/F		Nb		
		PINON		3		
		BONNIN		2		
		DUPUIS		2		
Recherche des 19 habitants de 1901 dans les autres recensements						
Recensement de 1876		Nb	%			
Basse des Remparts (Rue)		2	22,2			
Carroir de Velours (Rue du)		1	11,1			
Chavignol (Ruelle de)		1	11,1			
Marché aux Chevaux (Place du)		1	11,1			
Pavé Noir (Rue du)		1	11,1			
Saints Pères (Place des)		2	22,2			
Trois Piliers (Rue des)		1	11,1			
Total		9	100,0			
Pourcentage des présents de 1876 dans le recensements de 1901					47,4	

Recensement de 1901	Nb	%
Habitants présents dans d'autres recensements	13	68,4
Habitants non présents dans d'autres recensements	6	31,6
Recensement de 1906		
Hospice (Impasse de l')	1	10,0
Puits Poulton (Rue du)	2	20,0
Vieux Prêche (Rue du)	7	70,0
Total	10	100,0
Pourcentage des présents de 1906 dans le recensements de 1901		52,6
Recensement de 1911		
Mouton Noir (Rue du)	1	10,0
Porte Vieille (Rue)	1	10,0
Puits Poulton (Rue du)	1	10,0
Vieux Prêche (Rue du)	7	70,0
Total	10	100,0
Pourcentage des présents de 1911 dans le recensements de 1901		52,6
Recensement de 1921		
Mouton Noir (Rue du)	1	14,3
Porte Vieille (Rue)	1	14,3
Puits Poulton (Rue du)	1	14,3
Vieux Prêche (Rue du)	4	57,1
Total	7	100,0
Pourcentage des présents de 1921 dans le recensements de 1901		36,8
Recensement de 1926		
Vieux Prêche (Rue du)	3	100
Total	3	100,0
Pourcentage des présents de 1926 dans le recensements de 1901		15,8
Recensement de 1931		
Vieux Prêche (Rue du)	2	100
Total	2	100,0
Pourcentage des présents de 1931 dans le recensements de 1901		10,5

Recensement de 1936	Nb	%
Vieux Prêche (Rue du)	2	100
Total	2	100,0
Pourcentage des présents de 1936 dans le recensements de 1901		10,5

Observations :

La rue avec ses 19 habitants est composée de 6 maisons occupées par 9 ménages, dont 3 ménages vivaient de la vigne, 3 autres de travaux journaliers, 2 femmes étaient seules, et le dernier chef de famille était greffier de paix.

Les 3 enfants de moins de 16 ans représentent 16 % de la population.

Les 6 habitants de plus de 55 ans représentent 32 % de la population.

4 personnes représentant 20 % de la population de la rue n'ont pas de lieu de naissance connu, les autres sont du Cher mais seulement à 42 % de Sancerre.

Un viticulteur a un domestique.

68 % des habitants sont connues dans d'autres recensements : 47 % dans celui de 1876 soit 25 ans auparavant, 36 % après la 1^{er} guerre mondiale en 1921, 10 % dans celui de 1936.

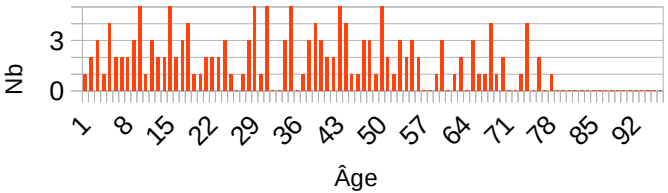
Basse des Remparts (Rue)

Désignation	Quantité	Recensement 1901 (L029)																																		
Folio	6	N°50 au N°55																																		
Nb de maisons occupées	45	N°378 au N°422, <table border="1" data-bbox="683 562 1321 837"> <thead> <tr> <th>Nombre de ménages par maison</th> <th>Nb</th> </tr> </thead> <tbody> <tr> <td>1 ménage par maison</td> <td>38</td> </tr> <tr> <td>2 ménages par maison</td> <td>6</td> </tr> <tr> <td>3 ménages par maison</td> <td>0</td> </tr> <tr> <td>4 ménages par maison</td> <td>0</td> </tr> <tr> <td>5 ménages par maison</td> <td>1</td> </tr> </tbody> </table>	Nombre de ménages par maison	Nb	1 ménage par maison	38	2 ménages par maison	6	3 ménages par maison	0	4 ménages par maison	0	5 ménages par maison	1																						
Nombre de ménages par maison	Nb																																			
1 ménage par maison	38																																			
2 ménages par maison	6																																			
3 ménages par maison	0																																			
4 ménages par maison	0																																			
5 ménages par maison	1																																			
Nb de ménages	55	N°479 au N°533 <table border="1" data-bbox="683 949 1329 1267"> <thead> <tr> <th>Nb de personnes par ménage</th> <th>Nb</th> </tr> </thead> <tbody> <tr> <td>1 personne</td> <td>11</td> </tr> <tr> <td>2 personnes</td> <td>12</td> </tr> <tr> <td>3 personnes</td> <td>15</td> </tr> <tr> <td>4 personnes</td> <td>7</td> </tr> <tr> <td>5 personnes</td> <td>8</td> </tr> <tr> <td>6 personnes</td> <td>2</td> </tr> </tbody> </table> <table border="1" data-bbox="683 1296 1329 1693"> <thead> <tr> <th>Nb de générations par ménage</th> <th>Nb</th> </tr> </thead> <tbody> <tr> <td>1 génération : époux</td> <td>25</td> </tr> <tr> <td>2 génér. : époux, enfants</td> <td>25</td> </tr> <tr> <td>2 génér. : époux, parents</td> <td>0</td> </tr> <tr> <td>2 génér. : époux, petit-enfants</td> <td>1</td> </tr> <tr> <td>3 génér. : époux, parents, enfants</td> <td>0</td> </tr> <tr> <td>3 génér. : époux, enfants, petit-enfants</td> <td>4</td> </tr> <tr> <td>4 génér. : époux, parents, enfants, petits-enfants</td> <td>0</td> </tr> </tbody> </table> <table border="1" data-bbox="683 1722 1329 1814"> <tbody> <tr> <td>Nb de ménages ayant des employés</td> <td>1</td> </tr> <tr> <td>Nb de ménages ayant des pensionnaires</td> <td>2</td> </tr> </tbody> </table>	Nb de personnes par ménage	Nb	1 personne	11	2 personnes	12	3 personnes	15	4 personnes	7	5 personnes	8	6 personnes	2	Nb de générations par ménage	Nb	1 génération : époux	25	2 génér. : époux, enfants	25	2 génér. : époux, parents	0	2 génér. : époux, petit-enfants	1	3 génér. : époux, parents, enfants	0	3 génér. : époux, enfants, petit-enfants	4	4 génér. : époux, parents, enfants, petits-enfants	0	Nb de ménages ayant des employés	1	Nb de ménages ayant des pensionnaires	2
Nb de personnes par ménage	Nb																																			
1 personne	11																																			
2 personnes	12																																			
3 personnes	15																																			
4 personnes	7																																			
5 personnes	8																																			
6 personnes	2																																			
Nb de générations par ménage	Nb																																			
1 génération : époux	25																																			
2 génér. : époux, enfants	25																																			
2 génér. : époux, parents	0																																			
2 génér. : époux, petit-enfants	1																																			
3 génér. : époux, parents, enfants	0																																			
3 génér. : époux, enfants, petit-enfants	4																																			
4 génér. : époux, parents, enfants, petits-enfants	0																																			
Nb de ménages ayant des employés	1																																			
Nb de ménages ayant des pensionnaires	2																																			

		<table border="1"> <tr> <td></td> <td>Époux et Épouse</td> <td>Époux sans Épouse</td> <td>Épouse sans Époux</td> </tr> <tr> <td>Nb</td> <td>39</td> <td>5</td> <td>11</td> </tr> <tr> <td>%</td> <td>70,9</td> <td>9,1</td> <td>20</td> </tr> <tr> <td colspan="2">avec enfant(s) < 18 ans</td> <td>0</td> <td>2</td> </tr> </table> <p>- Ménage N°513 : Femme (Chef), sa fille 29 ans, et une petite fille 8 ans, et un petit-fils 4 ans, - Ménage N°521 : Femme (Chef), son petit-fils 14 ans, et sa petite-fille 4 ans,</p> <table border="1"> <tr> <td colspan="2">Couple non marié</td> <td>Nb</td> </tr> <tr> <td colspan="2">Homme et femme</td> <td>0</td> </tr> <tr> <td colspan="2">Deux femmes</td> <td>0</td> </tr> <tr> <td colspan="2">Deux hommes</td> <td>0</td> </tr> </table>		Époux et Épouse	Époux sans Épouse	Épouse sans Époux	Nb	39	5	11	%	70,9	9,1	20	avec enfant(s) < 18 ans		0	2	Couple non marié		Nb	Homme et femme		0	Deux femmes		0	Deux hommes		0																							
	Époux et Épouse	Époux sans Épouse	Épouse sans Époux																																																		
Nb	39	5	11																																																		
%	70,9	9,1	20																																																		
avec enfant(s) < 18 ans		0	2																																																		
Couple non marié		Nb																																																			
Homme et femme		0																																																			
Deux femmes		0																																																			
Deux hommes		0																																																			
Nb d'individus	160	N°1471 au N°1630, tous français																																																			
Types d'individus		<table border="1"> <tr> <td colspan="2">Répartition des types d'individus</td> <td>Nb</td> </tr> <tr> <td colspan="2">Employé</td> <td>4</td> </tr> <tr> <td colspan="2">Épouse</td> <td>34</td> </tr> <tr> <td colspan="2">Femme</td> <td>5</td> </tr> <tr> <td colspan="2">Femme (Chef)</td> <td>11</td> </tr> <tr> <td colspan="2">Fille</td> <td>27</td> </tr> <tr> <td colspan="2">Fils</td> <td>22</td> </tr> <tr> <td colspan="2">Gendre</td> <td>1</td> </tr> <tr> <td colspan="2">Homme (Chef)</td> <td>44</td> </tr> <tr> <td colspan="2">Nièce</td> <td>1</td> </tr> <tr> <td colspan="2">Pensionnaire</td> <td>1</td> </tr> <tr> <td colspan="2">Pensionnaire (F)</td> <td>1</td> </tr> <tr> <td colspan="2">Petit fils</td> <td>5</td> </tr> <tr> <td colspan="2">Petite fille</td> <td>4</td> </tr> <tr> <td colspan="2">Divers</td> <td>8</td> </tr> <tr> <td colspan="2">Patron</td> <td>2</td> </tr> <tr> <td colspan="2">Patronne</td> <td>0</td> </tr> </table> <p>Écart d'âge max. entre les individus d'un ménage : 76 ans</p>	Répartition des types d'individus		Nb	Employé		4	Épouse		34	Femme		5	Femme (Chef)		11	Fille		27	Fils		22	Gendre		1	Homme (Chef)		44	Nièce		1	Pensionnaire		1	Pensionnaire (F)		1	Petit fils		5	Petite fille		4	Divers		8	Patron		2	Patronne		0
Répartition des types d'individus		Nb																																																			
Employé		4																																																			
Épouse		34																																																			
Femme		5																																																			
Femme (Chef)		11																																																			
Fille		27																																																			
Fils		22																																																			
Gendre		1																																																			
Homme (Chef)		44																																																			
Nièce		1																																																			
Pensionnaire		1																																																			
Pensionnaire (F)		1																																																			
Petit fils		5																																																			
Petite fille		4																																																			
Divers		8																																																			
Patron		2																																																			
Patronne		0																																																			
Professions	25	<table border="1"> <tr> <td colspan="2">Profession(s)</td> <td>Nb</td> </tr> <tr> <td colspan="2">Cantonnier</td> <td>2</td> </tr> <tr> <td colspan="2">Chiffonnier</td> <td>1</td> </tr> <tr> <td colspan="2">Chiffonnière</td> <td>2</td> </tr> </table>	Profession(s)		Nb	Cantonnier		2	Chiffonnier		1	Chiffonnière		2																																							
Profession(s)		Nb																																																			
Cantonnier		2																																																			
Chiffonnier		1																																																			
Chiffonnière		2																																																			

		Clerc de Notaire	1
		Concierge du tribunal	2
		Couturière	10
		Domestique	5
		Employé	1
		Employé à la Sous Préfecture	1
		Employé au greffe du tribunal	1
		Employé au tribunal	1
		Épicière	1
		Gardien chef de prison	1
		Gendarme	4
		Journalier	2
		Lingère	1
		Maçon	1
		Maréchal des logis de gendarmerie	1
		Menuisier	1
		Ramoneur	2
		Sabotier	1
		Serrurier	1
		Tonnelier	1
		Tuilier	1
		Vigneron	27
		Profession(s)	
			Sexe M Sexe F Total
		Nombre	51 16 67
		% / Nb Ind,	66,2 19,3 41,9
Lieux de naissance	41	Lieux de naissance	Nb
		Achères (18001)	1
		Annoix (18006)	1
		Aubigny-sur-Nère (18015)	1
		Avignon (84007)	2
		Bourges (18033)	2
		Bué (18039)	2
		Chalon-sur-Saône (71076)	2
		Charentonnay (18053)	1
		Chaulgnes (58067)	1
		Crézancy-en-Sancerre (18079)	1

		Essert (90039)	1			
		Étréchy (18090)	1			
		Huilly-sur-Seille (71234)	1			
		Humbligny (18111)	1			
		Inconnu (00000)	7			
		Jars (18117)	1			
		Lanobre (15092)	2			
		Larodde (63190)	1			
		Léré (18125)	1			
		Lugny-Champagne (18132)	1			
		Menetou-Salon (18145)	1			
		Ménétréol-sous-Sancerre (18146)	1			
		Morogues (18156)	1			
		Myennes (58187)	1			
		Neuilly-en-Sancerre (18162)	1			
		Noyer (le) (18168)	1			
		Paris 10e (75010)	1			
		Paris 11e (75011)	1			
		Pontoise (95500)	1			
		Roque-d'Anthéron (la) (13084)	1			
		Saint-Just (18218)	1			
		Saint-Martin-des-Olmes (63374)	1			
		Saint-Satur (18233)	2			
		Sancerre (18241)	108			
		Savigny-en-Sancerre (18246)	1			
		Sens-Beaujeu (18249)	1			
		Thauvenay (18262)	1			
		Trémouille-Saint-Loup (63437)	1			
		Verdigny (18274)	1			
		Villeneuve-sur-Cher (18285)	1			
		Vinon (18287)	1			
		Lieu(x) de naissance				
		Nb	Sexe M	Sexe F	Total	%
		Sancerre	53	55	108	67,5
		Cher hors Sancerre	11	17	28	17,5
		Nièvre	1	2	3	1,9
		Paris, région parisienne	1	2	3	1,9
		Autres	11	7	18	11,2

<p>Âge</p>	<p>Min : 11 mois Max : 77 Moy : 34,4</p> <p>Ecart Type : 21,0</p> <p>né(e) entre 1824 et 1901</p>	<p style="text-align: center;">Âge de la population</p> 																																														
<p>1^{er} Prénoms (Nb > 1)</p>	<p>78</p>	<table border="1"> <thead> <tr> <th>Prénoms</th> <th>Nb</th> </tr> </thead> <tbody> <tr><td>Marie</td><td>23</td></tr> <tr><td>Louis</td><td>8</td></tr> <tr><td>François</td><td>7</td></tr> <tr><td>Paul</td><td>6</td></tr> <tr><td>Émile</td><td>5</td></tr> <tr><td>Jules</td><td>4</td></tr> <tr><td>Louise</td><td>4</td></tr> <tr><td>Pauline</td><td>4</td></tr> <tr><td>Pierre</td><td>4</td></tr> <tr><td>Alice</td><td>3</td></tr> <tr><td>Catherine</td><td>3</td></tr> <tr><td>Georges</td><td>3</td></tr> <tr><td>Jeanne</td><td>3</td></tr> <tr><td>Joseph</td><td>3</td></tr> <tr><td>Aline</td><td>2</td></tr> <tr><td>Angèle</td><td>2</td></tr> <tr><td>Anne</td><td>2</td></tr> <tr><td>Auguste</td><td>2</td></tr> <tr><td>Claude</td><td>2</td></tr> <tr><td>Élisabeth</td><td>2</td></tr> <tr><td>Étienne</td><td>2</td></tr> <tr><td>Eugène</td><td>2</td></tr> </tbody> </table>	Prénoms	Nb	Marie	23	Louis	8	François	7	Paul	6	Émile	5	Jules	4	Louise	4	Pauline	4	Pierre	4	Alice	3	Catherine	3	Georges	3	Jeanne	3	Joseph	3	Aline	2	Angèle	2	Anne	2	Auguste	2	Claude	2	Élisabeth	2	Étienne	2	Eugène	2
Prénoms	Nb																																															
Marie	23																																															
Louis	8																																															
François	7																																															
Paul	6																																															
Émile	5																																															
Jules	4																																															
Louise	4																																															
Pauline	4																																															
Pierre	4																																															
Alice	3																																															
Catherine	3																																															
Georges	3																																															
Jeanne	3																																															
Joseph	3																																															
Aline	2																																															
Angèle	2																																															
Anne	2																																															
Auguste	2																																															
Claude	2																																															
Élisabeth	2																																															
Étienne	2																																															
Eugène	2																																															

		Eugénie	2
		Euphrasie	2
		Jean	2
		Madeleine	2
		Marguerite	2
		Mélanie	2
		René	2
		Virginie	2
Patronymes (Nb > 1)	77	Patronymes H/F	Nb
		CHEVREAU	14
		HABERT	7
		BOULAY	6
		PLANCHON	6
		CHOTARD	5
		FONTAINE	5
		BOISSIN	4
		DAVOINE	4
		DUCLoux	4
		GALOPIN	4
		LERAT	4
		MILLERIOUX	4
		POLESNICK	4
		ROBIN	4
		LÉCUELLE	3
		MARTIN	3
		THOMAS	3
		BOURGEOIS	2
		BRION	2
		CHOISY	2
		DEBERGE	2
		GRELET	2
LEGER	2		
LESIMPLE	2		
MALLET	2		
MAUPAS	2		
NEVEU	2		
ROBLIN	2		
SEMELET	2		

		THIROT	2
		THOMASSET	2
		UZÉ	2
		VIGNIER	2
Recherche des 160 habitants de 1901 dans les autres recensements			
Recensement de 1876		Nb	%
Basse des Remparts (Rue)		29	43,3
Chantre (Rue du)		2	3,0
Chavignol (Village)		1	1,5
Chenevières (Rue des)		6	9,0
Degrés (Rue des)		1	1,5
Egout (Rue de l')		1	1,5
Grange Londy (Rue)		1	1,5
Huchette (Rue de la)		2	3,0
Mouton Noir (Rue du)		1	1,5
Paneterie (Rue de la)		3	4,5
Perroy Jaune (Lieu-dit)		2	3,0
Porte Vieille (Rue)		6	9,0
Pressoirs (Rue des)		3	4,5
Puits Poulton (Rue du)		1	1,5
Saint André (Place)		1	1,5
Traversière (Rue)		1	1,5
Trois Barbots (Rue des)		1	1,5
Vieux Prêche (Rue du)		1	1,5
Total		67	100,0
Pourcentage des présents de 1876 dans le recensements de 1901			41,9
Recensement de 1901		Nb	%
Habitants présents dans d'autres recensements		128	80,0
Habitants non présents dans d'autres recensements		32	40,0

Recensement de 1906	Nb	%
Basse des Remparts (Rue)	87	74,4
Chavignol (Ruelle de)	4	3,4
Macdonald (Rue)	4	3,4
Petits Remparts (Rue des)	8	6,8
Porte Oison (Rue)	1	0,9
Porte Vieille (Rue)	1	0,9
Saints Pères (Place des)	1	0,9
Serre Coeur (Rue)	2	1,7
Traversière (Rue)	1	0,9
Trois Piliers (Rue des)	4	3,4
Vieux Prêche (Rue du)	4	3,4
Total	117	100,0
Pourcentage des présents de 1906 dans le recensements de 1901		73,1
Recensement de 1911	Nb	%
Basse des Remparts (Rue)	60	63,2
Chavignol (Village)	2	2,1
Chenevières (Rue des)	2	2,1
Chèvre Blanche (Rue de la)	2	2,1
Fabrique (Rue de la)	2	2,1
Macdonald (Rue)	4	4,2
Petits Remparts (Rue des)	7	7,4
Porte Oison (Rue)	1	1,1
Pressoirs (Rue des)	1	1,1
Saint Jean (Rue)	3	3,2
Saints Pères (Place des)	1	1,1
Traversière (Rue)	2	2,1
Trois Barbots (Rue des)	2	2,1
Trois Piliers (Rue des)	4	4,2
Vieux Prêche (Rue du)	2	2,1
Total	95	100,0
Pourcentage des présents de 1911 dans le recensements de 1901		59,4

Recensement de 1921	Nb	%
Basse des Remparts (Rue)	36	65,5
Chavignol (Village)	3	5,5
Chèvre Blanche (Rue de la)	1	1,8
Fabrique (Rue de la)	3	5,5
Méridien (Rue du)	2	3,6
Mouton Noir (Rue du)	3	5,5
Petits Remparts (Rue des)	1	1,8
Porte Oison (Rue)	1	1,8
Traversière (Rue)	1	1,8
Vieux Prêche (Rue du)	4	7,3
Total	55	100,0
Pourcentage des présents de 1921 dans le recensements de 1901		34,4

Recensement de 1926	Nb	%
Basse des Remparts (Rue)	26	56,5
Chavignol (Village)	2	4,3
Fabrique (Rue de la)	2	4,3
Fangeuse (Rue)	1	2,2
Halle (Place de la)	1	2,2
Huchette (Rue de la)	3	6,5
Mouton Noir (Rue du)	3	6,5
Porte Oison (Rue)	1	2,2
Porte Vieille (Rue)	1	2,2
Saint Martin (Rue)	1	2,2
Traversière (Rue)	1	2,2
Trois Barbots (Rue des)	1	2,2
Vieux Prêche (Rue du)	3	6,5
Total	46	100,0
Pourcentage des présents de 1926 dans le recensements de 1901		28,7

Recensement de 1931	Nb	%
Basse des Remparts (Rue)	23	60,5
Chavignol (Village)	2	5,3
Fabrique (Rue de la)	1	2,6
Faubourg Saint Ladre (Lieu-dit)	1	2,6
Halle (Place de la)	1	2,6
Huchette (Rue de la)	2	5,3
Maurice Supplisson (Rue)	1	2,6
Mouton Noir (Rue du)	3	7,9
Porte Oison (Rue)	1	2,6
Porte Vieille (Rue)	1	2,6
Puits des Fins (Rue du)	1	2,6
Traversière (Rue)	1	2,6
Total	38	100,0
Pourcentage des présents de 1931 dans le recensements de 1901		23,75

Recensement de 1936	Nb	%
Basse des Remparts (Rue)	16	53,3
Chantre (Rue du)	1	3,3
Chavignol (Village)	2	6,7
Chèvre Blanche (Rue de la)	1	3,3
Église Saint Jean (Place de l')	1	3,3
Fabrique (Rue de la)	1	3,3
Faubourg Saint Ladre (Lieu-dit)	1	3,3
Halle (Place de la)	1	3,3
Maurice Supplisson (Rue)	2	6,7
Mouton Noir (Rue du)	1	3,3
Porte Vieille (Rue)	2	6,7
Rempart des Augustins (Rue)	1	3,3
Total	30	100,0
Pourcentage des présents de 1936 dans le recensements de 1901		18,7

Observations :

La longue rue avec ses 160 habitants est composée de 45 maisons occupées par 55 ménages dont 30 avec des enfants.

Les 40 enfants de moins de 16 ans représentent 25 % de la population.

Les 27 habitants de plus de 55 ans représentent 16,9 % de la population.

La présence d'un immeuble de 5 logements avec des gendarmes caractérise cette rue. 25 ménages vivent de la vigne.

Les autres ont des chefs de famille comme : un tuilier, un concierge au tribunal, un

gardien chef de prison, un employé au greffe du tribunal, un menuisier, un chiffonnier, un maçon, deux ramoneurs dont l'un à quatre domestiques, un journalier, un sabotier, un cantonnier, une chiffonnière.

Dix épouses ou filles sont couturières.

Les deux ramoneurs et des quatre employés sont là sûrement pour une courte durée.

80 % des présents en 1901 sont connus dans d'autres recensements : 42 % dans celui de 1876, 34 % dans celui de 1921, 19 % dans celui de 1936.

Deux ménages monoparentaux sont présents : femmes avec enfants et petits enfants.

Porte Serrure (Rue)

Désignation	Quantité	Recensement 1901 (L030)			
Folio	3	N°38 au N°40			
Nb de maisons occupées	16	N°286 au N°301,			
		Nombre de ménages par maison	Nb		
		1 ménage par maison	8		
		2 ménages par maison	6		
		3 ménages par maison	2		
Nb de ménages	26	N°366 au N°391			
		Nb de personnes par ménage	Nb		
		1 personne	7		
		2 personnes	5		
		3 personnes	5		
		4 personnes	6		
		5 personnes	2		
		6 personnes	1		
		Nb de générations par ménage	Nb		
		1 génération : époux	12		
		2 gén. : époux, enfants	9		
		2 gén. : époux, parents	0		
		3 gén. : époux, parents, enfants	2		
		3 gén. : époux, enfants, petit-enfants	3		
		4 gén. : époux, parents, enfants, petits-enfants	0		
		Nb de ménages ayant des employés	3		
		Nb de ménages ayant des pensionnaires	1		
			Époux et Épouse	Époux sans Épouse	Épouse sans Époux
		Nb	11	5	10
		%	42,3	19,2	38,5
		avec enfant(s) < 18 ans		1	2

		<p>- Ménage N°375 : Homme (Chef), ses filles 27 ans et 23 ans, et son petit-fils 7 ans, - Ménage N°378 : Femme (Chef), sa fille 31 ans, et son petit-fils 8 ans, - Ménage N°384, Femme (Chef), son fils 17 ans, sa nièce 6 ans et un nourrisson 1 an, et son père</p> <table border="1"> <thead> <tr> <th>Couple non marié</th> <th>Nb</th> </tr> </thead> <tbody> <tr> <td>Homme et femme</td> <td>0</td> </tr> <tr> <td>Deux femmes</td> <td>0</td> </tr> <tr> <td>Deux hommes</td> <td>0</td> </tr> </tbody> </table>	Couple non marié	Nb	Homme et femme	0	Deux femmes	0	Deux hommes	0																												
Couple non marié	Nb																																					
Homme et femme	0																																					
Deux femmes	0																																					
Deux hommes	0																																					
Nb d'individus	72	N°1111 au N°1182, tous français																																				
Types d'individus		<table border="1"> <thead> <tr> <th>Répartition des types d'individus</th> <th>Nb</th> </tr> </thead> <tbody> <tr><td>Belle-mère</td><td>1</td></tr> <tr><td>Belle-sœur</td><td>1</td></tr> <tr><td>Employé</td><td>1</td></tr> <tr><td>Employée</td><td>2</td></tr> <tr><td>Épouse</td><td>11</td></tr> <tr><td>Femme (Chef)</td><td>10</td></tr> <tr><td>Fille</td><td>10</td></tr> <tr><td>Fils</td><td>14</td></tr> <tr><td>Homme (Chef)</td><td>16</td></tr> <tr><td>Nièce</td><td>1</td></tr> <tr><td>Nourrisson (F)</td><td>1</td></tr> <tr><td>Petit fils</td><td>3</td></tr> <tr><td>Père</td><td>1</td></tr> <tr><td colspan="2"> </td></tr> <tr><td>Divers</td><td>4</td></tr> <tr><td>Patron</td><td>0</td></tr> <tr><td>Patronne</td><td>0</td></tr> </tbody> </table> <p>Écart d'âge max. entre les individus d'un ménage : 84 ans</p>	Répartition des types d'individus	Nb	Belle-mère	1	Belle-sœur	1	Employé	1	Employée	2	Épouse	11	Femme (Chef)	10	Fille	10	Fils	14	Homme (Chef)	16	Nièce	1	Nourrisson (F)	1	Petit fils	3	Père	1			Divers	4	Patron	0	Patronne	0
Répartition des types d'individus	Nb																																					
Belle-mère	1																																					
Belle-sœur	1																																					
Employé	1																																					
Employée	2																																					
Épouse	11																																					
Femme (Chef)	10																																					
Fille	10																																					
Fils	14																																					
Homme (Chef)	16																																					
Nièce	1																																					
Nourrisson (F)	1																																					
Petit fils	3																																					
Père	1																																					
Divers	4																																					
Patron	0																																					
Patronne	0																																					
Professions	15	<table border="1"> <thead> <tr> <th>Profession(s)</th> <th>Nb</th> </tr> </thead> <tbody> <tr><td>Bourelrier</td><td>1</td></tr> <tr><td>Comptable</td><td>1</td></tr> <tr><td>Couturière</td><td>2</td></tr> <tr><td>Domestique</td><td>2</td></tr> <tr><td>Employé de commerce</td><td>1</td></tr> <tr><td>Facteur des postes</td><td>1</td></tr> <tr><td>Institutrice</td><td>1</td></tr> </tbody> </table>	Profession(s)	Nb	Bourelrier	1	Comptable	1	Couturière	2	Domestique	2	Employé de commerce	1	Facteur des postes	1	Institutrice	1																				
Profession(s)	Nb																																					
Bourelrier	1																																					
Comptable	1																																					
Couturière	2																																					
Domestique	2																																					
Employé de commerce	1																																					
Facteur des postes	1																																					
Institutrice	1																																					

		Journalier	1
		Plâtrier	1
		Propriétaire	1
		Religieuse	2
		Sabotier	1
		Serrurier	1
		Tailleur de pierre	1
		Vigneron	7
		Profession(s)	
		Sexe M	Sexe F
		Total	
		Nombre	18
		6	24
		% / Nb Ind,	51,4
		16,2	33,3
Lieux de naissance	21	Lieux de naissance	Nb
		Beffes (18025)	3
		Blancafort (18030)	1
		Bué (18039)	3
		Chapelotte (la) (18051)	1
		Crézancy-en-Sancerre (18079)	1
		Inconnu (00000)	5
		Jars (18117)	3
		Marseilles-lès-Aubigny (18139)	1
		Menetou-Râtel (18144)	4
		Monceau-le-Neuf-et-Faucouzy (02491)	1
		Neuilly-en-Sancerre (18162)	3
		Neuvy-Deux-Clochers (18163)	1
		Paris 12e (75012)	1
		Paris 18e (75018)	1
		Saint-Martin-d'Auxigny (18223)	1
		Sancerre (18241)	37
		Sury-en-Vaux (18258)	1
		Tracy-sur-Loire (58295)	1
		Vanves (92075)	1
		Veaugues (18272)	1
		Verdigny (18274)	1

		Lieu(x) de naissance				
		Nb	Sexe M	Sexe F	Total	%
		Sancerre	19	18	37	51,4
		Cher hors Sancerre	11	14	25	34,7
		Nièvre	0	1	1	1,4
		Paris, région parisienne	2	1	3	4,2
		Autres	3	3	6	8,3
Âge	Min : 3 mois Max : 85 Moy : 37,4 Ecart Type : 22,2 né(e) entre 1816 et 1901	<p style="text-align: center;">Âge de la population</p>				
1 ^{er} Prénoms (Nb > 1)	42	Prénoms		Nb		
		Marie		19		
		Louis		5		
		Eugène		3		
		Camille		2		
		Gaston		2		
		Henriette		2		
		Maurice		2		
		Pauline		2		
		Victoire		2		
Patronymes (Nb > 1)	37	Patronymes H/F		Nb		
		LAURENT		5		
		BALLAND		4		
		DESSERIN		4		
		GRESSIN		4		
		LERAT		4		
		MIGEON		4		
		PLANCHON		4		
		LECHÊNE		3		
		LOGNON		3		
		ROBINEAU		3		
		VERON		3		

	BARREAU	2
	DUCLoux	2
	MERTZ	2
	PELLÉ	2
	RAFFESTIN	2
	AUROY	1
Recherche des 72 habitants de 1901 dans les autres recensements		
Recensement de 1876	Nb	%
Basse des Remparts (Rue)	4	14,8
Chantre (Rue du)	1	3,7
Chavignol (Village)	1	3,7
Degrés (Rue des)	1	3,7
Égout (Rue de l')	2	7,4
Paix (Rue de la)	2	7,4
Porte Serrure (Rue)	8	29,6
Porte Vieille (Rue)	1	3,7
Puits de Dieu (Rue du)	2	7,4
Puits Poulton (Rue du)	2	7,4
Rempart des Dames (Rue)	1	3,7
Saint Martin (Rue)	1	3,7
Saints Pères (Place des)	1	3,7
Total	27	100,0
Pourcentage des présents de 1876 dans le recensements de 1901		37,5
Recensement de 1901	Nb	%
Habitants présents dans d'autres recensements	54	75,0
Habitants non présents dans d'autres recensements	18	25,0

Recensement de 1906	Nb	%
Basse des Remparts (Rue)	7	14,6
Faubourg Saint Ladre (Lieu-dit)	1	2,1
Porte Serrure (Rue)	24	50,0
Puits Saint Jean (Place du)	1	2,1
Thaumassière (Rue de la)	1	2,1
Traversière (Rue)	3	6,3
Trois Barbots (Rue des)	5	10,4
Vieux Prêche (Rue du)	6	12,5
Total	48	100,0
Pourcentage des présents de 1906 dans le recensements de 1901		66,7
Recensement de 1911	Nb	%
Basse des Remparts (Rue)	5	13,5
Porte Serrure (Rue)	19	51,4
Puits des Fins (Rue du)	1	2,7
Puits Saint Jean (Place du)	5	13,5
Saint Père (Rue)	4	10,8
Trois Barbots (Rue des)	3	8,1
Total	37	100,0
Pourcentage des présents de 1911 dans le recensements de 1901		51,4
Recensement de 1921	Nb	%
Basse des Remparts (Rue)	4	19,0
Grange Londy (Rue)	1	4,8
Huchette (Rue de la)	2	9,5
Mouton Noir (Rue du)	2	9,5
Paneterie (Rue de la)	1	4,8
Porte Serrure (Rue)	9	42,9
Saint André (Rue)	2	9,5
Total	21	100,0
Pourcentage des présents de 1921 dans le recensements de 1901		29,2

Recensement de 1926	Nb	%
Basse des Remparts (Rue)	3	20,0
Fabrique (Rue de la)	1	6,7
Méridien (Rue du)	1	6,7
Porte Serrure (Rue)	8	53,3
Saint André (Rue)	2	13,3
Total	15	100,0
Pourcentage des présents de 1926 dans le recensements de 1901		20,8

Recensement de 1931	Nb	%
Basse des Remparts (Rue)	2	20,0
Méridien (Rue du)	1	10,0
Porte Serrure (Rue)	5	50,0
Saint André (Rue)	2	20,0
Total	10	100,0
Pourcentage des présents de 1931 dans le recensements de 1901		13,9

Recensement de 1936	Nb	%
Basse des Remparts (Rue)	2	28,6
Méridien (Rue du)	1	14,3
Porte Serrure (Rue)	3	42,9
Saint André (Rue)	1	14,3
Total	7	100,0
Pourcentage des présents de 1936 dans le recensements de 1901		9,7

Observations :

La rue avec ses 72 habitants est composée de 16 maisons occupées par 26 ménages dont seulement 6 vivent de la vigne soit moins de 25 %.

12 ménages soit 46 % sont des ménages qui n'ont pas d'enfant, et 14 ménages ont des enfants et petits enfants.

Les 16 enfants de moins de 16 ans représentent 22 % de la population.

Les 19 habitants de plus de 55 ans représentent 26 % de la population.

Moins de 52 % sont natifs de Sancerre. 5 personnes n'ont pas de lieu de naissance associées.

Deux religieuses vivent dans une maison.

Les métiers des chefs de famille sont : vigneron, un propriétaire, un journalier, un plâtrier, un serrurier, un bourrelier, un tailleurs de pierre, un facteur des poste, un sabotier, un comptable.

Seulement 75 % sont connus dans d'autres recensements : 37,5 % dans celui de 1876, 51,4 % dans celui de 1911, 29,2 % dans celui de 1921, et 9,7 % dans celui de 1936.

Trois ménages monoparentaux sont présents : homme avec enfants et petits-enfants, femmes avec enfants et petits-enfants.

Pavé Noir (Rue du)

Désignation	Quantité	Recensement 1901 (L033)			
Folio	1	N°42			
Nb de maisons occupées	6	N°313 au N°318,			
		Nombre de ménages par maison	Nb		
		1 ménage par maison	5		
		2 ménages par maison	1		
		3 ménages par maison	0		
Nb de ménages	7	N°406 au N°412			
		Nb de personnes par ménage	Nb		
		1 personne	0		
		2 personnes	2		
		3 personnes	2		
		4 personnes	0		
		5 personnes	2		
		8 personnes	1		
		Nb de générations par ménage	Nb		
		1 génération : époux	2		
		2 géné. : époux, enfants	4		
		2 géné. : époux, parents	0		
		2 géné. : époux, petit-enfants	1		
		3 géné. : époux, parents, enfants	0		
		3 géné. : époux, enfants, petit-enfants	0		
		4 géné. : époux, parents, enfants, petits-enfants	0		
		Nb de ménages ayant des employés	0		
		Nb de ménages ayant des pensionnaires	0		
			Époux et Épouse	Époux sans Épouse	Épouse sans Époux
		Nb	6	0	1
		%	85,7	0	14,3
		avec enfant(s) < 18 ans		0	0

		<table border="1"> <tr> <th colspan="2">Couple non marié</th> <th>Nb</th> </tr> <tr> <td>Homme et femme</td> <td></td> <td>0</td> </tr> <tr> <td>Deux femmes</td> <td></td> <td>0</td> </tr> <tr> <td>Deux hommes</td> <td></td> <td>0</td> </tr> </table>	Couple non marié		Nb	Homme et femme		0	Deux femmes		0	Deux hommes		0																															
Couple non marié		Nb																																											
Homme et femme		0																																											
Deux femmes		0																																											
Deux hommes		0																																											
Nb d'individus	28	N°1232 au N°1259, tous français																																											
Types d'individus		<table border="1"> <tr> <th colspan="2">Répartition des types d'individus</th> <th>Nb</th> </tr> <tr> <td>Épouse</td> <td></td> <td>6</td> </tr> <tr> <td>Femme (Chef)</td> <td></td> <td>1</td> </tr> <tr> <td>Fille</td> <td></td> <td>5</td> </tr> <tr> <td>Fils</td> <td></td> <td>8</td> </tr> <tr> <td>Homme (Chef)</td> <td></td> <td>6</td> </tr> <tr> <td>Petit fils</td> <td></td> <td>1</td> </tr> <tr> <td>Sœur</td> <td></td> <td>1</td> </tr> <tr> <td colspan="3"> </td> </tr> <tr> <td>Divers</td> <td></td> <td>1</td> </tr> <tr> <td>Patron</td> <td></td> <td>1</td> </tr> <tr> <td>Patronne</td> <td></td> <td>0</td> </tr> </table> <p>Écart d'âge max. entre les individus d'un ménage : 71 ans</p>	Répartition des types d'individus		Nb	Épouse		6	Femme (Chef)		1	Fille		5	Fils		8	Homme (Chef)		6	Petit fils		1	Sœur		1				Divers		1	Patron		1	Patronne		0							
Répartition des types d'individus		Nb																																											
Épouse		6																																											
Femme (Chef)		1																																											
Fille		5																																											
Fils		8																																											
Homme (Chef)		6																																											
Petit fils		1																																											
Sœur		1																																											
Divers		1																																											
Patron		1																																											
Patronne		0																																											
Professions	7	<table border="1"> <tr> <th colspan="2">Profession(s)</th> <th>Nb</th> </tr> <tr> <td>Couturière</td> <td></td> <td>1</td> </tr> <tr> <td>Horloger</td> <td></td> <td>1</td> </tr> <tr> <td>Lingère</td> <td></td> <td>1</td> </tr> <tr> <td>Maçon</td> <td></td> <td>1</td> </tr> <tr> <td>Menuisier</td> <td></td> <td>1</td> </tr> <tr> <td>Scieur de long</td> <td></td> <td>1</td> </tr> <tr> <td>Vigneron</td> <td></td> <td>5</td> </tr> <tr> <td colspan="3"> </td> </tr> <tr> <th colspan="4">Profession(s)</th> </tr> <tr> <td></td> <th>Sexe M</th> <th>Sexe F</th> <th>Total</th> </tr> <tr> <td>Nombre</td> <td>9</td> <td>2</td> <td>11</td> </tr> <tr> <td>% / Nb Ind,</td> <td>60</td> <td>15,4</td> <td>39,3</td> </tr> </table>	Profession(s)		Nb	Couturière		1	Horloger		1	Lingère		1	Maçon		1	Menuisier		1	Scieur de long		1	Vigneron		5				Profession(s)					Sexe M	Sexe F	Total	Nombre	9	2	11	% / Nb Ind,	60	15,4	39,3
Profession(s)		Nb																																											
Couturière		1																																											
Horloger		1																																											
Lingère		1																																											
Maçon		1																																											
Menuisier		1																																											
Scieur de long		1																																											
Vigneron		5																																											
Profession(s)																																													
	Sexe M	Sexe F	Total																																										
Nombre	9	2	11																																										
% / Nb Ind,	60	15,4	39,3																																										
Lieux de naissance	5	<table border="1"> <tr> <th colspan="2">Lieux de naissance</th> <th>Nb</th> </tr> <tr> <td>Gardefort (18098)</td> <td></td> <td>1</td> </tr> <tr> <td>Lugny-Champagne (18132)</td> <td></td> <td>1</td> </tr> <tr> <td>Paris 13e (75013)</td> <td></td> <td>1</td> </tr> <tr> <td>Sancerre (18241)</td> <td></td> <td>24</td> </tr> </table>	Lieux de naissance		Nb	Gardefort (18098)		1	Lugny-Champagne (18132)		1	Paris 13e (75013)		1	Sancerre (18241)		24																												
Lieux de naissance		Nb																																											
Gardefort (18098)		1																																											
Lugny-Champagne (18132)		1																																											
Paris 13e (75013)		1																																											
Sancerre (18241)		24																																											

		<table border="1"> <tr> <td>Sury-en-Vaux (18258)</td> <td>1</td> </tr> </table>	Sury-en-Vaux (18258)	1																																								
Sury-en-Vaux (18258)	1																																											
		<table border="1"> <thead> <tr> <th colspan="5">Lieu(x) de naissance</th> </tr> <tr> <th>Nb</th> <th>Sexe M</th> <th>Sexe F</th> <th>Total</th> <th>%</th> </tr> </thead> <tbody> <tr> <td>Sancerre</td> <td>13</td> <td>11</td> <td>24</td> <td>85,7</td> </tr> <tr> <td>Cher hors Sancerre</td> <td>1</td> <td>2</td> <td>3</td> <td>10,7</td> </tr> <tr> <td>Nièvre</td> <td>0</td> <td>0</td> <td>0</td> <td>0</td> </tr> <tr> <td>Paris, région parisienne</td> <td>1</td> <td>0</td> <td>1</td> <td>3,6</td> </tr> <tr> <td>Autres</td> <td>0</td> <td>0</td> <td>0</td> <td>0</td> </tr> </tbody> </table>	Lieu(x) de naissance					Nb	Sexe M	Sexe F	Total	%	Sancerre	13	11	24	85,7	Cher hors Sancerre	1	2	3	10,7	Nièvre	0	0	0	0	Paris, région parisienne	1	0	1	3,6	Autres	0	0	0	0							
Lieu(x) de naissance																																												
Nb	Sexe M	Sexe F	Total	%																																								
Sancerre	13	11	24	85,7																																								
Cher hors Sancerre	1	2	3	10,7																																								
Nièvre	0	0	0	0																																								
Paris, région parisienne	1	0	1	3,6																																								
Autres	0	0	0	0																																								
Âge	Min : 5 mois Max : 72 Moy : 31,6 Ecart Type : 23,1 né(e) entre 1829 et 1901	<p style="text-align: center;">Âge de la population</p>																																										
1 ^{er} Prénoms (Nb > 1)	20	<table border="1"> <thead> <tr> <th>Prénoms</th> <th>Nb</th> </tr> </thead> <tbody> <tr><td>Adrien</td><td>1</td></tr> <tr><td>Antoinette</td><td>1</td></tr> <tr><td>Augustine</td><td>1</td></tr> <tr><td>Camille</td><td>1</td></tr> <tr><td>Charles</td><td>2</td></tr> <tr><td>Étienne</td><td>3</td></tr> <tr><td>Eugénie</td><td>1</td></tr> <tr><td>François</td><td>1</td></tr> <tr><td>Georges</td><td>2</td></tr> <tr><td>Jacques</td><td>1</td></tr> <tr><td>Jeanne</td><td>2</td></tr> <tr><td>Jérôme</td><td>1</td></tr> <tr><td>Louis</td><td>1</td></tr> <tr><td>Lucie</td><td>1</td></tr> <tr><td>Léon</td><td>1</td></tr> <tr><td>Marguerite</td><td>2</td></tr> <tr><td>Marie</td><td>1</td></tr> <tr><td>Pauline</td><td>2</td></tr> <tr><td>Pierre</td><td>1</td></tr> <tr><td>Rose</td><td>2</td></tr> </tbody> </table>	Prénoms	Nb	Adrien	1	Antoinette	1	Augustine	1	Camille	1	Charles	2	Étienne	3	Eugénie	1	François	1	Georges	2	Jacques	1	Jeanne	2	Jérôme	1	Louis	1	Lucie	1	Léon	1	Marguerite	2	Marie	1	Pauline	2	Pierre	1	Rose	2
Prénoms	Nb																																											
Adrien	1																																											
Antoinette	1																																											
Augustine	1																																											
Camille	1																																											
Charles	2																																											
Étienne	3																																											
Eugénie	1																																											
François	1																																											
Georges	2																																											
Jacques	1																																											
Jeanne	2																																											
Jérôme	1																																											
Louis	1																																											
Lucie	1																																											
Léon	1																																											
Marguerite	2																																											
Marie	1																																											
Pauline	2																																											
Pierre	1																																											
Rose	2																																											

Patronymes (Nb > 1)	13	Patronymes H/F	Nb
		MELLOT	7
		CHERRIER	4
		MARION	4
		BIQUIN	3
		PLANCHON	2
Recherche des 28 habitants de 1901 dans les autres recensements			
Recensement de 1876		Nb	%
Amigny (Village)		1	7,7
Bourges (Rue de)		1	7,7
Chenevières (Rue des)		1	7,7
Grange Londy (Rue)		1	7,7
Huchette (Rue de la)		2	15,4
Pavé Noir (Rue du)		5	38,5
Petits Remparts (Rue des)		1	7,7
Saint Père (Rue)		1	7,7
Total		13	100,0
Pourcentage des présents de 1876 dans le recensements de 1901			46,4
Recensement de 1901		Nb	%
Habitants présents dans d'autres recensements		27	96,4
Habitants non présents dans d'autres recensements		1	3,6
Recensement de 1906		Nb	%
Amigny (Village)		2	7,4
Chavignol (Village)		1	3,7
Pavé Noir (Rue du)		23	85,2
Puits Saint Jean (Place du)		1	3,7
Total		27	100,0
Pourcentage des présents de 1906 dans le recensements de 1901			96,4
Recensement de 1911		Nb	%
Chavignol (Village)		1	6,3
Paix (Rue de la)		3	18,8
Pavé Noir (Rue du)		11	68,8
Saint Père (Rue)		1	6,3
Total		16	100,0
Pourcentage des présents de 1911 dans le recensements de 1901			57,1

Recensement de 1921	Nb	%
Chavignol (Village)	1	11,1
Eglise Saint Jean (Place de l')	1	11,1
Pavé Noir (Rue du)	2	22,2
Puits des Fins (Rue du)	4	44,4
Saint Denis (Rue)	1	11,1
Total	9	100,0
Pourcentage des présents de 1921 dans le recensements de 1901		32,1

Recensement de 1926	Nb	%
Chavignol (Village)	1	14,3
Derepas (Rue)	1	14,3
Pavé Noir (Rue du)	1	14,3
Puits des Fins (Rue du)	4	57,1
Total	7	100,0
Pourcentage des présents de 1926 dans le recensements de 1901		25,0

Recensement de 1931	Nb	%
Derepas (Rue)	1	16,7
Pavé Noir (Rue du)	1	16,7
Puits des Fins (Rue du)	4	66,7
Total	6	100,0
Pourcentage des présents de 1931 dans le recensements de 1901		21,4

Recensement de 1936	Nb	%
Porte Serrure (Rue)	1	20
Puits des Fins (Rue du)	3	60
Rempart des Augustins (Rue)	1	20
Total	5	100,0
Pourcentage des présents de 1936 dans le recensements de 1901		17,9

Observations :

La rue avec ses 28 habitants est composée de 6 maisons occupées par de 7 ménages, dont 5 ménages avec enfants ou petits enfants.

Les 10 enfants de moins de 16 ans représentent 35 % de la population.

Les 5 habitants de plus de 55 ans représentent 17,9 % de la population.

Un chef de ménage scieur de long a 6 enfants.

Trois ménages vivent de la vigne.

Les métiers des autres chefs de famille sont : un menuisier, un maçon, une lingère.

Avec plus de 96 % des habitants sont présents dans d'autres recensements : 46 %

dans celui de 1876 et 18 % de celui de 1936.

Saint Père (Place)

Désignation	Quantité	Recensement 1901 (L034)			
Folio	2	N°42 au N°43			
Nb de maisons occupées	9	N°319 au N°327,			
		Nombre de ménages par maison	Nb		
		1 ménage par maison	9		
		2 ménages par maison	0		
		3 ménages par maison	0		
Nb de ménages	9	N°413 au N°421			
		Nb de personnes par ménage	Nb		
		1 personne	1		
		2 personnes	2		
		3 personnes	3		
		4 personnes	1		
		5 personnes	0		
		6 personnes	2		
		Nb de générations par ménage	Nb		
		1 génération : époux	3		
		2 génér. : époux, enfants	4		
		2 génér. : époux, parents	0		
		3 génér. : époux, parents, enfants	1		
		3 génér. : époux, enfants, petit-enfants	0		
		4 génér. : époux, parents, enfants, petits-enfants	1		
		Nb de ménages ayant des employés	1		
		Nb de ménages ayant des pensionnaires	0		
			Époux et Épouse	Époux sans Épouse	Épouse sans Époux
		Nb	8	1	0
		%	88,9	11,1	0
		avec enfant(s) < 18 ans		0	0

		<table border="1"> <tr> <th colspan="2">Couple non marié</th> <th>Nb</th> </tr> <tr> <td colspan="2">Homme et femme</td> <td>0</td> </tr> <tr> <td colspan="2">Deux femmes</td> <td>0</td> </tr> <tr> <td colspan="2">Deux hommes</td> <td>0</td> </tr> </table>	Couple non marié		Nb	Homme et femme		0	Deux femmes		0	Deux hommes		0																																											
Couple non marié		Nb																																																							
Homme et femme		0																																																							
Deux femmes		0																																																							
Deux hommes		0																																																							
Nb d'individus	30	N°1260 au N°1289, tous français																																																							
Types d'individus		<table border="1"> <tr> <th colspan="2">Répartition des types d'individus</th> <th>Nb</th> </tr> <tr> <td colspan="2">Belle-mère</td> <td>1</td> </tr> <tr> <td colspan="2">Employée</td> <td>1</td> </tr> <tr> <td colspan="2">Épouse</td> <td>8</td> </tr> <tr> <td colspan="2">Fille</td> <td>4</td> </tr> <tr> <td colspan="2">Fils</td> <td>5</td> </tr> <tr> <td colspan="2">Homme (Chef)</td> <td>9</td> </tr> <tr> <td colspan="2">Petit fils</td> <td>1</td> </tr> <tr> <td colspan="2">Père</td> <td>1</td> </tr> <tr> <td colspan="2">Patron</td> <td>0</td> </tr> <tr> <td colspan="2">Patronne</td> <td>1</td> </tr> </table> <p>Écart d'âge max. entre les individus d'un ménage : 87 ans</p>	Répartition des types d'individus		Nb	Belle-mère		1	Employée		1	Épouse		8	Fille		4	Fils		5	Homme (Chef)		9	Petit fils		1	Père		1	Patron		0	Patronne		1																						
Répartition des types d'individus		Nb																																																							
Belle-mère		1																																																							
Employée		1																																																							
Épouse		8																																																							
Fille		4																																																							
Fils		5																																																							
Homme (Chef)		9																																																							
Petit fils		1																																																							
Père		1																																																							
Patron		0																																																							
Patronne		1																																																							
Professions	11	<table border="1"> <tr> <th colspan="2">Profession(s)</th> <th>Nb</th> </tr> <tr> <td colspan="2">Avoué</td> <td>1</td> </tr> <tr> <td colspan="2">Couturière</td> <td>1</td> </tr> <tr> <td colspan="2">Domestique</td> <td>1</td> </tr> <tr> <td colspan="2">Épicière</td> <td>1</td> </tr> <tr> <td colspan="2">Huissier</td> <td>1</td> </tr> <tr> <td colspan="2">Journalier</td> <td>1</td> </tr> <tr> <td colspan="2">Maçon</td> <td>1</td> </tr> <tr> <td colspan="2">Menuisier</td> <td>1</td> </tr> <tr> <td colspan="2">Receveur municipal</td> <td>1</td> </tr> <tr> <td colspan="2">Typographe</td> <td>1</td> </tr> <tr> <td colspan="2">Vigneron</td> <td>2</td> </tr> <tr> <td colspan="2">Vigneronne</td> <td>1</td> </tr> <tr> <th colspan="4">Profession(s)</th> </tr> <tr> <th></th> <th>Sexe M</th> <th>Sexe F</th> <th>Total</th> </tr> <tr> <td>Nombre</td> <td>8</td> <td>4</td> <td>12</td> </tr> <tr> <td>% / Nb Ind,</td> <td>50</td> <td>28,6</td> <td>40</td> </tr> </table>	Profession(s)		Nb	Avoué		1	Couturière		1	Domestique		1	Épicière		1	Huissier		1	Journalier		1	Maçon		1	Menuisier		1	Receveur municipal		1	Typographe		1	Vigneron		2	Vigneronne		1	Profession(s)					Sexe M	Sexe F	Total	Nombre	8	4	12	% / Nb Ind,	50	28,6	40
Profession(s)		Nb																																																							
Avoué		1																																																							
Couturière		1																																																							
Domestique		1																																																							
Épicière		1																																																							
Huissier		1																																																							
Journalier		1																																																							
Maçon		1																																																							
Menuisier		1																																																							
Receveur municipal		1																																																							
Typographe		1																																																							
Vigneron		2																																																							
Vigneronne		1																																																							
Profession(s)																																																									
	Sexe M	Sexe F	Total																																																						
Nombre	8	4	12																																																						
% / Nb Ind,	50	28,6	40																																																						

Lieux de naissance	12	<table border="1"> <thead> <tr> <th>Lieux de naissance</th> <th>Nb</th> </tr> </thead> <tbody> <tr><td>Brinon-sur-Sauldre (18037)</td><td>1</td></tr> <tr><td>Bué (18039)</td><td>1</td></tr> <tr><td>Forbach (57227)</td><td>1</td></tr> <tr><td>Huriel (03128)</td><td>1</td></tr> <tr><td>Menetou-Râtel (18144)</td><td>1</td></tr> <tr><td>Neuvy-Deux-Clochers (18163)</td><td>1</td></tr> <tr><td>Pichanges (21483)</td><td>1</td></tr> <tr><td>Poinville (28300)</td><td>1</td></tr> <tr><td>Saint-Hilaire-sur-Yerre (28340)</td><td>1</td></tr> <tr><td>Sancerre (18241)</td><td>19</td></tr> <tr><td>Thou (18264)</td><td>1</td></tr> <tr><td>Veaugues (18272)</td><td>1</td></tr> </tbody> </table> <table border="1"> <thead> <tr> <th colspan="5">Lieu(x) de naissance</th> </tr> <tr> <th>Nb</th> <th>Sexe M</th> <th>Sexe F</th> <th>Total</th> <th>%</th> </tr> </thead> <tbody> <tr><td>Sancerre</td><td>11</td><td>8</td><td>19</td><td>63,3</td></tr> <tr><td>Cher hors Sancerre</td><td>2</td><td>4</td><td>6</td><td>20,0</td></tr> <tr><td>Nièvre</td><td>0</td><td>0</td><td>0</td><td>0</td></tr> <tr><td>Paris, région parisienne</td><td>0</td><td>0</td><td>0</td><td>0</td></tr> <tr><td>Autres</td><td>3</td><td>2</td><td>5</td><td>16,7</td></tr> </tbody> </table>	Lieux de naissance	Nb	Brinon-sur-Sauldre (18037)	1	Bué (18039)	1	Forbach (57227)	1	Huriel (03128)	1	Menetou-Râtel (18144)	1	Neuvy-Deux-Clochers (18163)	1	Pichanges (21483)	1	Poinville (28300)	1	Saint-Hilaire-sur-Yerre (28340)	1	Sancerre (18241)	19	Thou (18264)	1	Veaugues (18272)	1	Lieu(x) de naissance					Nb	Sexe M	Sexe F	Total	%	Sancerre	11	8	19	63,3	Cher hors Sancerre	2	4	6	20,0	Nièvre	0	0	0	0	Paris, région parisienne	0	0	0	0	Autres	3	2	5	16,7
Lieux de naissance	Nb																																																														
Brinon-sur-Sauldre (18037)	1																																																														
Bué (18039)	1																																																														
Forbach (57227)	1																																																														
Huriel (03128)	1																																																														
Menetou-Râtel (18144)	1																																																														
Neuvy-Deux-Clochers (18163)	1																																																														
Pichanges (21483)	1																																																														
Poinville (28300)	1																																																														
Saint-Hilaire-sur-Yerre (28340)	1																																																														
Sancerre (18241)	19																																																														
Thou (18264)	1																																																														
Veaugues (18272)	1																																																														
Lieu(x) de naissance																																																															
Nb	Sexe M	Sexe F	Total	%																																																											
Sancerre	11	8	19	63,3																																																											
Cher hors Sancerre	2	4	6	20,0																																																											
Nièvre	0	0	0	0																																																											
Paris, région parisienne	0	0	0	0																																																											
Autres	3	2	5	16,7																																																											
Âge	Min : 7 mois Max : 88 Moy : 35,0 Ecart Type : 25,4 né(e) entre 1813 et 1901	<p style="text-align: center;">Âge de la population</p>																																																													
1 ^{er} Prénoms (Nb > 1)	18	<table border="1"> <thead> <tr> <th>Prénoms</th> <th>Nb</th> </tr> </thead> <tbody> <tr><td>Marie</td><td>7</td></tr> <tr><td>Jules</td><td>3</td></tr> <tr><td>Louis</td><td>3</td></tr> <tr><td>François</td><td>2</td></tr> <tr><td>Jeanne</td><td>2</td></tr> </tbody> </table>	Prénoms	Nb	Marie	7	Jules	3	Louis	3	François	2	Jeanne	2																																																	
Prénoms	Nb																																																														
Marie	7																																																														
Jules	3																																																														
Louis	3																																																														
François	2																																																														
Jeanne	2																																																														

Patronymes (Nb > 1)	17	Patronymes H/F	Nb
		MOREUX	5
		BIQUIN	4
		ANDRIOT	2
		BARON	2
		BORDIER	2
		DUCROUX	2
		LASNE	2
		MOINDROT	2
Recherche des 30 habitants de 1901 dans les autres recensements			
Recensement de 1876		Nb	%
Egout (Rue de l')		2	18,2
Pavé Noir (Rue du)		1	9,1
Puits Poulton (Rue du)		1	9,1
Saints Pères (Place des)		7	63,6
Total		11	100,0
Pourcentage des présents de 1876 dans le recensements de 1901			36,7
Recensement de 1901		Nb	%
Habitants présents dans d'autres recensements		28	93,3
Habitants non présents dans d'autres recensements		2	6,7
Recensement de 1906		Nb	%
Puits Saint Jean (Place du)		3	12,0
Saints Pères (Place des)		20	80,0
Vieux Prêche (Rue du)		2	8,0
Total		25	100,0
Pourcentage des présents de 1906 dans le recensements de 1901			83,3
Recensement de 1911		Nb	%
Saints Pères (Place des)		13	86,7
Vieux Prêche (Rue du)		2	13,3
Total		15	100,0
Pourcentage des présents de 1911 dans le recensements de 1901			50,0

Recensement de 1921	Nb	%
Saints Pères (Place des)	9	90
Vieux Prêche (Rue du)	1	10
Total	10	100,0
Pourcentage des présents de 1921 dans le recensements de 1901		33,3
Recensement de 1926	Nb	%
Saints Pères (Place des)	8	100
Total	8	100,0
Pourcentage des présents de 1926 dans le recensements de 1901		26,7
Recensement de 1931	Nb	%
Saints Pères (Place des)	7	100
Total	7	100,0
Pourcentage des présents de 1931 dans le recensements de 1901		23,3
Recensement de 1936	Nb	%
Saints Pères (Place des)	7	100
Total	7	100,0
Pourcentage des présents de 1936 dans le recensements de 1901		23,3
Observations :		
<p>La place avec ses 30 habitants est composée de 9 maisons occupées par 9 ménages, dont six ménages avec enfants ou petits enfants.</p> <p>Un tiers de la population ont moins de 16 ans.</p> <p>Les 8 habitants de plus de 55 ans représentent 26,7 % de la population.</p> <p>Deux ménages vivent de la vigne. Les métiers des chefs de famille sont : Un huissier et son employée, un receveur municipal, un avoué, un journalier, un menuisier,</p> <p>Plus de 93 % des habitants sont connus dans d'autres recensements : 36 % pour le recensement de 1876 et 23 % pour celui de 1936.</p>		

Equerre (Rue de l')

Désignation	Quantité	Recensement 1901 (L035)			
Folio	1	N°46			
Nb de maisons occupées	2	N°349 au N°350,			
		Nombre de ménages par maison	Nb		
		1 ménage par maison	2		
		2 ménages par maison	0		
		3 ménages par maison	0		
Nb de ménages	2	N°446 au N°447			
		Nb de personnes par ménage	Nb		
		1 personne	1		
		2 personnes	0		
		3 personnes	0		
		4 personnes	0		
		5 personnes	1		
		Nb de générations par ménage	Nb		
		1 génération : époux	1		
		2 généré. : époux, enfants	1		
		2 généré. : époux, parents	0		
		3 généré. : époux, parents, enfants	0		
		3 généré. : époux, enfants, petit-enfants	0		
		4 généré. : époux, parents, enfants, petits-enfants	0		
		Nb de ménages ayant des employés	0		
		Nb de ménages ayant des pensionnaires	0		
			Époux et Épouse	Époux sans Épouse	Épouse sans Époux
		Nb	1	0	1
		%	50	0	50
		avec enfant(s) < 18 ans		0	0

		<table border="1"> <tr> <th colspan="2">Couple non marié</th> <th>Nb</th> </tr> <tr> <td>Homme et femme</td> <td></td> <td>0</td> </tr> <tr> <td>Deux femmes</td> <td></td> <td>0</td> </tr> <tr> <td>Deux hommes</td> <td></td> <td>0</td> </tr> </table>	Couple non marié		Nb	Homme et femme		0	Deux femmes		0	Deux hommes		0																																									
Couple non marié		Nb																																																					
Homme et femme		0																																																					
Deux femmes		0																																																					
Deux hommes		0																																																					
Nb d'individus	6	N°1371 au N°1376, tous français																																																					
Types d'individus		<table border="1"> <tr> <th colspan="2">Répartition des types d'individus</th> <th>Nb</th> </tr> <tr> <td>Épouse</td> <td></td> <td>1</td> </tr> <tr> <td>Femme (Chef)</td> <td></td> <td>1</td> </tr> <tr> <td>Fille</td> <td></td> <td>2</td> </tr> <tr> <td>Fils</td> <td></td> <td>1</td> </tr> <tr> <td>Homme (Chef)</td> <td></td> <td>1</td> </tr> <tr> <td colspan="3"> </td> </tr> <tr> <td>Divers</td> <td></td> <td>1</td> </tr> <tr> <td>Patron</td> <td></td> <td>0</td> </tr> <tr> <td>Patronne</td> <td></td> <td>0</td> </tr> </table> <p>Écart d'âge max. entre les individus d'un ménage : 39 ans</p>	Répartition des types d'individus		Nb	Épouse		1	Femme (Chef)		1	Fille		2	Fils		1	Homme (Chef)		1				Divers		1	Patron		0	Patronne		0																							
Répartition des types d'individus		Nb																																																					
Épouse		1																																																					
Femme (Chef)		1																																																					
Fille		2																																																					
Fils		1																																																					
Homme (Chef)		1																																																					
Divers		1																																																					
Patron		0																																																					
Patronne		0																																																					
Professions	1	<table border="1"> <tr> <th colspan="2">Profession(s)</th> <th>Nb</th> </tr> <tr> <td>Tonnelier</td> <td></td> <td>1</td> </tr> <tr> <td colspan="3"> </td> </tr> <tr> <th colspan="4">Profession(s)</th> </tr> <tr> <td></td> <th>Sexe M</th> <th>Sexe F</th> <th>Total</th> </tr> <tr> <td>Nombre</td> <td>1</td> <td>0</td> <td>1</td> </tr> <tr> <td>% / Nb Ind,</td> <td>50</td> <td>0</td> <td>16,7</td> </tr> </table>	Profession(s)		Nb	Tonnelier		1				Profession(s)					Sexe M	Sexe F	Total	Nombre	1	0	1	% / Nb Ind,	50	0	16,7																												
Profession(s)		Nb																																																					
Tonnelier		1																																																					
Profession(s)																																																							
	Sexe M	Sexe F	Total																																																				
Nombre	1	0	1																																																				
% / Nb Ind,	50	0	16,7																																																				
Lieux de naissance	2	<table border="1"> <tr> <th colspan="2">Lieux de naissance</th> <th>Nb</th> </tr> <tr> <td>Sancerre (18241)</td> <td></td> <td>5</td> </tr> <tr> <td>Thauvenay (18262)</td> <td></td> <td>1</td> </tr> <tr> <td colspan="3"> </td> </tr> <tr> <th colspan="5">Lieu(x) de naissance</th> </tr> <tr> <td></td> <th>Nb</th> <th>Sexe M</th> <th>Sexe F</th> <th>Total</th> <th>%</th> </tr> <tr> <td>Sancerre</td> <td>1</td> <td>1</td> <td>4</td> <td>5</td> <td>83,3</td> </tr> <tr> <td>Cher hors Sancerre</td> <td>1</td> <td>1</td> <td>0</td> <td>1</td> <td>16,7</td> </tr> <tr> <td>Nièvre</td> <td>0</td> <td>0</td> <td>0</td> <td>0</td> <td>0</td> </tr> <tr> <td>Paris, région parisienne</td> <td>0</td> <td>0</td> <td>0</td> <td>0</td> <td>0</td> </tr> <tr> <td>Autres</td> <td>0</td> <td>0</td> <td>0</td> <td>0</td> <td>0</td> </tr> </table>	Lieux de naissance		Nb	Sancerre (18241)		5	Thauvenay (18262)		1				Lieu(x) de naissance						Nb	Sexe M	Sexe F	Total	%	Sancerre	1	1	4	5	83,3	Cher hors Sancerre	1	1	0	1	16,7	Nièvre	0	0	0	0	0	Paris, région parisienne	0	0	0	0	0	Autres	0	0	0	0	0
Lieux de naissance		Nb																																																					
Sancerre (18241)		5																																																					
Thauvenay (18262)		1																																																					
Lieu(x) de naissance																																																							
	Nb	Sexe M	Sexe F	Total	%																																																		
Sancerre	1	1	4	5	83,3																																																		
Cher hors Sancerre	1	1	0	1	16,7																																																		
Nièvre	0	0	0	0	0																																																		
Paris, région parisienne	0	0	0	0	0																																																		
Autres	0	0	0	0	0																																																		

Âge	Min : 3 ans Max : 77 Moy : 30,8	<p style="text-align: center;">Âge de la population</p>	
	Ecart Type : 27,2 né(e) entre 1824 et 1898		
1 ^{er} Prénoms (Nb > 1)	5	Prénoms	
		Marie	Nb 2
Patronymes (Nb > 1)	3	Patronymes H/F	
		VERON	Nb 4
Recherche des 6 habitants de 1901 dans les autres recensements			
Recensement de 1876		Nb	%
Petits Remparts (Rue des)		1	50
Puits Poulton (Rue du)		1	50
Total		2	100,0
Pourcentage des présents de 1876 dans le recensements de 1901			33,3
Recensement de 1901		Nb	%
Habitants présents dans d'autres recensements		3	50
Habitants non présents dans d'autres recensements		3	50
Recensement de 1906		Nb	%
Puits Poulton (Rue du)		1	50
Traversière (Rue)		1	50
Total		2	100,0
Pourcentage des présents de 1906 dans le recensements de 1901			33,3
Recensement de 1911		Nb	%
Traversière (Rue)		1	100
Total		1	100,0
Pourcentage des présents de 1911 dans le recensements de 1901			16,7
Recensement de 1921		Nb	%
Total		0	100,0
Pourcentage des présents de 1921 dans le recensements de 1901			0

Recensement de 1926	Nb	%
Total	0	100,0
Pourcentage des présents de 1926 dans le recensements de 1901		0

Recensement de 1931	Nb	%
Total	0	100,0
Pourcentage des présents de 1931 dans le recensements de 1901		0

Recensement de 1936	Nb	%
Traversière (Rue)	1	100
Total	1	100,0
Pourcentage des présents de 1936 dans le recensements de 1901		16,7

Observations :

La rue avec ses 6 habitants est composée de deux maisons occupées de deux ménages, l'un est tonnelier et seul natif de Thauvenay avec des enfants, l'autre une femme seule.

La moitié des habitants sont connus dans d'autres recensements : 33 % dans celui de 1876, 16,7 % dans celui de 1911, puis 0 % dans ceux après la 1ère guerre mondiale.

Puits Poulton (Rue du)

Désignation	Quantité	Recensement 1901 (L036)			
Folio	3	N°44 au N°46			
Nb de maisons occupées	15	N°334 au N°348,			
		Nombre de ménages par maison		Nb	
		1 ménage par maison		13	
		2 ménages par maison		2	
		3 ménages par maison		0	
Nb de ménages	17	N°429 au N°445			
		Nb de personnes par ménage		Nb	
		1 personne		3	
		2 personnes		5	
		3 personnes		2	
		4 personnes		5	
		5 personnes		0	
		8 personnes		2	
		Nb de générations par ménage		Nb	
		1 génération : époux		7	
		2 génér. : époux, enfants		7	
		2 génér. : époux, parents		0	
		2 génér. : époux, petit-enfants		2	
		3 génér. : époux, parents, enfants		0	
		3 génér. : époux, enfants, petit-enfants		1	
		4 génér. : époux, parents, enfants, petits-enfants		0	
		Nb de ménages ayant des employés		3	
		Nb de ménages ayant des pensionnaires		1	
			Époux et Épouse	Époux sans Épouse	Épouse sans Époux
		Nb	11	4	2
		%	73,3	23,5	11,8
		avec enfant(s) < 18 ans		0	0

		<table border="1"> <tr> <th colspan="2">Couple non marié</th> <th>Nb</th> </tr> <tr> <td colspan="2">Homme et femme</td> <td>0</td> </tr> <tr> <td colspan="2">Deux femmes</td> <td>0</td> </tr> <tr> <td colspan="2">Deux hommes</td> <td>0</td> </tr> </table>	Couple non marié		Nb	Homme et femme		0	Deux femmes		0	Deux hommes		0																																																
Couple non marié		Nb																																																												
Homme et femme		0																																																												
Deux femmes		0																																																												
Deux hommes		0																																																												
Nb d'individus	55	N°1316 au N°1370, tous français																																																												
Types d'individus <table border="1"> <tr> <th>Sexe</th> <th>M</th> <th>F</th> </tr> <tr> <td>Tous</td> <td>31</td> <td>24</td> </tr> <tr> <td>< 16 ans</td> <td>8</td> <td>4</td> </tr> <tr> <td>> 55 ans</td> <td>6</td> <td>4</td> </tr> </table>	Sexe	M	F	Tous	31	24	< 16 ans	8	4	> 55 ans	6	4		<table border="1"> <tr> <th colspan="2">Répartition des types d'individus</th> <th>Nb</th> </tr> <tr> <td colspan="2">Employé</td> <td>4</td> </tr> <tr> <td colspan="2">Employée</td> <td>3</td> </tr> <tr> <td colspan="2">Épouse</td> <td>9</td> </tr> <tr> <td colspan="2">Femme</td> <td>2</td> </tr> <tr> <td colspan="2">Femme (Chef)</td> <td>2</td> </tr> <tr> <td colspan="2">Fille</td> <td>6</td> </tr> <tr> <td colspan="2">Fils</td> <td>8</td> </tr> <tr> <td colspan="2">Homme (Chef)</td> <td>15</td> </tr> <tr> <td colspan="2">Nièce</td> <td>1</td> </tr> <tr> <td colspan="2">Pensionnaire</td> <td>2</td> </tr> <tr> <td colspan="2">Petit fils</td> <td>2</td> </tr> <tr> <td colspan="2">Petite fille</td> <td>1</td> </tr> <tr> <td colspan="2">Divers</td> <td>1</td> </tr> <tr> <td colspan="2">Patron</td> <td>0</td> </tr> <tr> <td colspan="2">Patronne</td> <td>0</td> </tr> </table> <p>Écart d'âge max. entre les individus d'un ménage : 66 ans</p>	Répartition des types d'individus		Nb	Employé		4	Employée		3	Épouse		9	Femme		2	Femme (Chef)		2	Fille		6	Fils		8	Homme (Chef)		15	Nièce		1	Pensionnaire		2	Petit fils		2	Petite fille		1	Divers		1	Patron		0	Patronne		0
Sexe	M	F																																																												
Tous	31	24																																																												
< 16 ans	8	4																																																												
> 55 ans	6	4																																																												
Répartition des types d'individus		Nb																																																												
Employé		4																																																												
Employée		3																																																												
Épouse		9																																																												
Femme		2																																																												
Femme (Chef)		2																																																												
Fille		6																																																												
Fils		8																																																												
Homme (Chef)		15																																																												
Nièce		1																																																												
Pensionnaire		2																																																												
Petit fils		2																																																												
Petite fille		1																																																												
Divers		1																																																												
Patron		0																																																												
Patronne		0																																																												
Professions	11	<table border="1"> <tr> <th>Profession(s)</th> <th>Nb</th> </tr> <tr> <td>Afficheur</td> <td>1</td> </tr> <tr> <td>Aubergiste</td> <td>1</td> </tr> <tr> <td>Avoué</td> <td>1</td> </tr> <tr> <td>Clerc de Notaire</td> <td>1</td> </tr> <tr> <td>Couturière</td> <td>4</td> </tr> <tr> <td>Domestique</td> <td>4</td> </tr> <tr> <td>Facteur des postes</td> <td>1</td> </tr> <tr> <td>Frère des Écoles Chrétiennes</td> <td>3</td> </tr> <tr> <td>Nourrice</td> <td>1</td> </tr> <tr> <td>Typographe</td> <td>2</td> </tr> <tr> <td>Vigneron</td> <td>7</td> </tr> </table>	Profession(s)	Nb	Afficheur	1	Aubergiste	1	Avoué	1	Clerc de Notaire	1	Couturière	4	Domestique	4	Facteur des postes	1	Frère des Écoles Chrétiennes	3	Nourrice	1	Typographe	2	Vigneron	7																																				
Profession(s)	Nb																																																													
Afficheur	1																																																													
Aubergiste	1																																																													
Avoué	1																																																													
Clerc de Notaire	1																																																													
Couturière	4																																																													
Domestique	4																																																													
Facteur des postes	1																																																													
Frère des Écoles Chrétiennes	3																																																													
Nourrice	1																																																													
Typographe	2																																																													
Vigneron	7																																																													

		Profession(s)				
		Sexe M	Sexe F	Total		
		Nombre	19	7	26	
		% / Nb Ind,	61,3	29,2	47,3	
Lieux de naissance	14	Lieux de naissance		Nb		
		Bourges (18033)		2		
		Bué (18039)		1		
		Concessault (18070)		2		
		Crézancy-en-Sancerre (18079)		1		
		Henrichemont (18109)		1		
		Inconnu (00000)		8		
		Ménétréol-sous-Sancerre (18146)		1		
		Saint-Laurent-les-Tours (46273)		1		
		Sancerre (18241)		32		
		Sens-Beaujeu (18249)		2		
		Sièges (les) (89395)		1		
		Sury-en-Vaux (18258)		1		
		Verberie (60667)		1		
		Villiers-Louis (89471)		1		
		Lieu(x) de naissance				
		Nb	Sexe M	Sexe F	Total	%
		Sancerre	18	14	32	58,2
		Cher hors Sancerre	6	5	11	20,0
		Nièvre	0	0	0	0
		Paris, région parisienne	0	0	0	0
		Autres	7	5	12	21,8
Âge	Min : 4j Max : 87 Moy : 35,2 Ecart Type : 22,7 né(e) entre 1814 et 1901	Âge de la population 				

1 ^{er} Prénoms (Nb > 1)	38	Prénoms	Nb
		Marie	9
		Louis	3
		Camille	2
		Eugénie	2
		François	2
		Gustave	2
		Jean	2
		Marcel	2
		Michel	2
Patronymes (Nb > 1)	36	Patronymes H/F	Nb
		PLANCHON	6
		CLOISEAU	4
		CASSIER	3
		HABERT	3
		PASDELOUP	3
		BIQUIN	2
		BORDIER	2
		DEVILLAT	2
		JAMPIERRE	2
LOGNON	2		
Recherche des 55 habitants de 1901 dans les autres recensements			
Recensement de 1876		Nb	%
Basse des Remparts (Rue)		5	23,8
Petits Remparts (Rue des)		4	19,0
Puits Poulton (Rue du)		10	47,6
Rempart des Dames (Rue)		1	4,8
Saint André (Place)		1	4,8
Total		21	100,0
Pourcentage des présents de 1876 dans le recensements de 1901			38,2
Recensement de 1901		Nb	%
Habitants présents dans d'autres recensements		42	76,4
Habitants non présents dans d'autres recensements		13	23,6

Recensement de 1906	Nb	%
Basse des Remparts (Rue)	2	5,7
Chantre (Rue du)	1	2,9
Juifs (Rue des)	1	2,9
Nationale (Avenue)	4	11,4
Porte Vieille (Rue)	3	8,6
Puits de Dieu (Rue du)	1	2,9
Puits Poulton (Rue du)	23	65,7
Total	35	100,0
Pourcentage des présents de 1906 dans le recensements de 1901		63,6

Recensement de 1911	Nb	%
Basse des Remparts (Rue)	1	4,8
Chenevières (Rue des)	1	4,8
Halle (Place de la)	1	4,8
Juifs (Rue des)	1	4,8
Nationale (Avenue)	4	19,0
Pavé Noir (Rue du)	2	9,5
Porte Vieille (Rue)	1	4,8
Puits Poulton (Rue du)	9	42,9
Serpente (Rue)	1	4,8
Total	21	100,0
Pourcentage des présents de 1911 dans le recensements de 1901		38,2

Recensement de 1921	Nb	%
Juifs (Rue des)	1	9,1
Paneterie (Rue de la)	1	9,1
Pavé Noir (Rue du)	2	18,2
Petits Remparts (Rue des)	1	9,1
Porte Vieille (Rue)	3	27,3
Puits Poulton (Rue du)	2	18,2
Rempart des Dames (Rue)	1	9,1
Total	11	100,0
Pourcentage des présents de 1921 dans le recensements de 1901		20,0

Recensement de 1926	Nb	%
Juifs (Rue des)	1	9,1
Paneterie (Rue de la)	1	9,1
Pavé Noir (Rue du)	2	18,2
Petits Remparts (Rue des)	1	9,1
Porte Vieille (Rue)	3	27,3
Puits Poulton (Rue du)	2	18,2
Rempart des Dames (Rue)	1	9,1
Total	11	100,0
Pourcentage des présents de 1926 dans le recensements de 1901		20,0

Recensement de 1931	Nb	%
Juifs (Rue des)	1	11,1
Paneterie (Rue de la)	1	11,1
Pavé Noir (Rue du)	1	11,1
Petits Remparts (Rue des)	2	22,2
Porte Vieille (Rue)	2	22,2
Puits Poulton (Rue du)	2	22,2
Total	9	100,0
Pourcentage des présents de 1931 dans le recensements de 1901		16,4

Recensement de 1936	Nb	%
Juifs (Rue des)	1	14,3
Paneterie (Rue de la)	1	14,3
Pavé Noir (Rue du)	1	14,3
Porte Vieille (Rue)	2	28,6
Puits Poulton (Rue du)	2	28,6
Total	7	100,0
Pourcentage des présents de 1936 dans le recensements de 1901		12,7

Observations :

La rue avec ses 55 habitants composée de 15 maisons occupées par 17 ménages, dont 7 ménages soit 40 % vivent de la vigne.

Dix ménages ont des enfants ou petits enfants.

Les 12 enfants de moins de 16 ans représentent 22 % de la population.

Les 10 habitants de plus de 55 ans représentent 18 % de la population.

Huit habitants n'ont pas de lieu de naissance.

Les autres métiers des chefs de famille sont : un aubergiste, un afficheur, un facteur des postes, un avoué avec trois employés, un frère des Écoles Chrétiennes avec deux autres frères.

Les trois quart des habitants sont connus dans d'autres recensements : 38 % en 1876, et 12 % en 1936.

Serpente (Rue)

Désignation	Quantité	Recensement 1901 (L037)				
Folio	2	N°48 au N°49				
Nb de maisons occupées	3	N°371 au N°373,				
		Nombre de ménages par maison		Nb		
		1 ménage par maison		3		
		2 ménages par maison		0		
		3 ménages par maison		0		
Nb de ménages	3	N°472 au N°474				
		Nb de personnes par ménage		Nb		
		1 personne		0		
		2 personnes		0		
		3 personnes		2		
		4 personnes		0		
		5 personnes		1		
		Nb de générations par ménage		Nb		
		1 génération : époux		0		
		2 génér. : époux, enfants		3		
		2 génér. : époux, parents		0		
		3 génér. : époux, parents, enfants		0		
		3 génér. : époux, enfants, petit-enfants		0		
		4 génér. : époux, parents, enfants, petits-enfants		0		
		Nb de ménages ayant des employés		0		
		Nb de ménages ayant des pensionnaires		0		
			Époux et Épouse	Époux sans Épouse	Épouse sans Époux	
		Nb	1	1	1	
		%	33,3	33,3	33,3	
		avec enfant(s) < 18 ans		1	1	
		- Ménage N°472 : Homme (Chef) avec un fils de 19 ans, et une fille de 6 ans,				

		- Ménage N°472 : Femme (Chef) avec une fille de 19 ans, et un fils de 14 ans,																													
		<table border="1"> <thead> <tr> <th>Couple non marié</th> <th>Nb</th> </tr> </thead> <tbody> <tr> <td>Homme et femme</td> <td>0</td> </tr> <tr> <td>Deux femmes</td> <td>0</td> </tr> <tr> <td>Deux hommes</td> <td>0</td> </tr> </tbody> </table>		Couple non marié	Nb	Homme et femme	0	Deux femmes	0	Deux hommes	0																				
Couple non marié	Nb																														
Homme et femme	0																														
Deux femmes	0																														
Deux hommes	0																														
Nb d'individus	11	N°1440 au N°1450, tous français																													
Types d'individus		<table border="1"> <thead> <tr> <th>Répartition des types d'individus</th> <th>Nb</th> </tr> </thead> <tbody> <tr> <td>Épouse</td> <td>1</td> </tr> <tr> <td>Femme (Chef)</td> <td>1</td> </tr> <tr> <td>Fille</td> <td>3</td> </tr> <tr> <td>Fils</td> <td>4</td> </tr> <tr> <td>Homme (Chef)</td> <td>2</td> </tr> <tr> <td>Patron</td> <td>0</td> </tr> <tr> <td>Patronne</td> <td>0</td> </tr> </tbody> </table> <p>Écart d'âge max. entre les individus d'un ménage : 43 ans</p>		Répartition des types d'individus	Nb	Épouse	1	Femme (Chef)	1	Fille	3	Fils	4	Homme (Chef)	2	Patron	0	Patronne	0												
Répartition des types d'individus	Nb																														
Épouse	1																														
Femme (Chef)	1																														
Fille	3																														
Fils	4																														
Homme (Chef)	2																														
Patron	0																														
Patronne	0																														
Professions	5	<table border="1"> <thead> <tr> <th>Profession(s)</th> <th>Nb</th> </tr> </thead> <tbody> <tr> <td>Domestique</td> <td>1</td> </tr> <tr> <td>Employé</td> <td>1</td> </tr> <tr> <td>Journalier</td> <td>2</td> </tr> <tr> <td>Revendeuse</td> <td>1</td> </tr> <tr> <td>Vigneron</td> <td>1</td> </tr> </tbody> </table> <table border="1"> <thead> <tr> <th colspan="4">Profession(s)</th> </tr> <tr> <th></th> <th>Sexe M</th> <th>Sexe F</th> <th>Total</th> </tr> </thead> <tbody> <tr> <td>Nombre</td> <td>4</td> <td>2</td> <td>6</td> </tr> <tr> <td>% / Nb Ind,</td> <td>66,7</td> <td>40</td> <td>54,5</td> </tr> </tbody> </table>		Profession(s)	Nb	Domestique	1	Employé	1	Journalier	2	Revendeuse	1	Vigneron	1	Profession(s)					Sexe M	Sexe F	Total	Nombre	4	2	6	% / Nb Ind,	66,7	40	54,5
Profession(s)	Nb																														
Domestique	1																														
Employé	1																														
Journalier	2																														
Revendeuse	1																														
Vigneron	1																														
Profession(s)																															
	Sexe M	Sexe F	Total																												
Nombre	4	2	6																												
% / Nb Ind,	66,7	40	54,5																												
Lieux de naissance	3	<table border="1"> <thead> <tr> <th>Lieux de naissance</th> <th>Nb</th> </tr> </thead> <tbody> <tr> <td>Gron (18105)</td> <td>1</td> </tr> <tr> <td>Sancergues (18240)</td> <td>1</td> </tr> <tr> <td>Sancerre (18241)</td> <td>9</td> </tr> </tbody> </table>		Lieux de naissance	Nb	Gron (18105)	1	Sancergues (18240)	1	Sancerre (18241)	9																				
Lieux de naissance	Nb																														
Gron (18105)	1																														
Sancergues (18240)	1																														
Sancerre (18241)	9																														

		Lieu(x) de naissance				
		Nb	Sexe M	Sexe F	Total	%
		Sancerre	6	3	9	81,8
		Cher hors Sancerre	0	2	2	18,2
		Nièvre	0	0	0	0
		Paris, région parisienne	0	0	0	0
		Autres	0	0	0	0
Âge	Min : 6 ans Max : 57 Moy : 29,5 Ecart Type : 18,0 né(e) entre 1844 et 1895	<p style="text-align: center;">Âge de la population</p> <p style="text-align: center;">Nb</p> <p style="text-align: center;">Âge</p>				
1 ^{er} Prénoms (Nb > 1)	9	Prénoms		Nb		
		Louis		2		
		Louise		2		
Patronymes (Nb > 1)	5	Patronymes H/F		Nb		
		MOREUX		4		
		CHEVREAU		3		
		LAMY		2		
Recherche des 11 habitants de 1901 dans les autres recensements						
Recensement de 1876		Nb		%		
Puits de Dieu (Rue du)		3		100		
Total		3		100,0		
Pourcentage des présents de 1876 dans le recensements de 1901				27,3		
Recensement de 1901		Nb		%		
Habitants présents dans d'autres recensements		7		63,6		
Habitants non présents dans d'autres recensements		4		36,3		

Recensement de 1906	Nb	%
Basse des Remparts (Rue)	1	14,3
Four (Ruelle du)	4	57,1
Saint André (Rue)	1	14,3
Vieux Prêche (Rue du)	1	14,3
Total	7	100,0
Pourcentage des présents de 1906 dans le recensements de 1901		63,6

Recensement de 1911	Nb	%
Basse des Remparts (Rue)	1	25
Serpente (Rue)	3	75
Total	4	100,0
Pourcentage des présents de 1911 dans le recensements de 1901		36,3

Recensement de 1921	Nb	%
Serpente (Rue)	1	100
Total	1	100,0
Pourcentage des présents de 1921 dans le recensements de 1901		9,1

Recensement de 1926	Nb	%
Serpente (Rue)	1	100
Total	1	100,0
Pourcentage des présents de 1926 dans le recensements de 1901		9,1

Recensement de 1931	Nb	%
Serpente (Rue)	1	100
Total	1	100,0
Pourcentage des présents de 1931 dans le recensements de 1901		9,1

Recensement de 1936	Nb	%
Serpente (Rue)	1	100
Total	1	100,0
Pourcentage des présents de 1936 dans le recensements de 1901		9,1

Observations :

La rue avec ses 11 habitants composée de 3 maisons occupées par 3 ménages avec enfants mais seulement deux avec des enfants ayant moins de 16 ans.
 Les deux enfants de moins de 16 ans représentent 18,2 % de la population.
 L'habitant de plus de 55 ans représente 9,1 % de la population.
 La population est native du Cher, et 82 % de Sancerre.

Un seul ménage vie de la vigne. Les deux autres métiers des chefs de famille sont : un journalier, une revendeuse.

Seulement 7 habitants soit 63 % sont connus dans d'autres recensements : 27 % dans celui de 1876, 36,3 % dans celui de 1911, et 9,1 % dans ceux de 1921 à 1936.

Deux ménages monoparentaux sont présents : homme avec enfants, femme avec enfants.

Four (Ruelle du)

Désignation	Quantité	Recensement 1901 (L038)			
Folio	1	N°49			
Nb de maisons occupées	4	N°374 au N°377,			
		Nombre de ménages par maison	Nb		
		1 ménage par maison	4		
		2 ménages par maison	0		
		3 ménages par maison	0		
Nb de ménages	4	N°475 au N°478			
		Nb de personnes par ménage	Nb		
		1 personne	1		
		2 personnes	1		
		3 personnes	0		
		8 personnes	1		
		9 personnes	1		
		Nb de générations par ménage	Nb		
		1 génération : époux	2		
		2 généré. : époux, enfants	2		
		2 généré. : époux, parents	0		
		3 généré. : époux, parents, enfants	0		
		3 généré. : époux, enfants, petit-enfants	0		
		4 généré. : époux, parents, enfants, petits-enfants	0		
		Nb de ménages ayant des employés	0		
		Nb de ménages ayant des pensionnaires	0		
			Époux et Épouse	Époux sans Épouse	Épouse sans Époux
		Nb	3	0	1
		%	75	0	25
		avec enfant(s) < 18 ans		0	0

		<table border="1"> <tr> <th colspan="2">Couple non marié</th> <th>Nb</th> </tr> <tr> <td colspan="2">Homme et femme</td> <td>0</td> </tr> <tr> <td colspan="2">Deux femmes</td> <td>0</td> </tr> <tr> <td colspan="2">Deux hommes</td> <td>0</td> </tr> </table>	Couple non marié		Nb	Homme et femme		0	Deux femmes		0	Deux hommes		0																																			
Couple non marié		Nb																																															
Homme et femme		0																																															
Deux femmes		0																																															
Deux hommes		0																																															
Nb d'individus	20	N°1451 au N°1470, tous français																																															
Types d'individus		<table border="1"> <tr> <th colspan="2">Répartition des types d'individus</th> <th>Nb</th> </tr> <tr> <td colspan="2">Épouse</td> <td>3</td> </tr> <tr> <td colspan="2">Femme (Chef)</td> <td>1</td> </tr> <tr> <td colspan="2">Fille</td> <td>3</td> </tr> <tr> <td colspan="2">Fils</td> <td>10</td> </tr> <tr> <td colspan="2">Homme (Chef)</td> <td>3</td> </tr> <tr> <td colspan="2">Patron</td> <td>0</td> </tr> <tr> <td colspan="2">Patronne</td> <td>0</td> </tr> </table> <p>Écart d'âge max. entre les individus d'un ménage : 45 ans</p>	Répartition des types d'individus		Nb	Épouse		3	Femme (Chef)		1	Fille		3	Fils		10	Homme (Chef)		3	Patron		0	Patronne		0																							
Répartition des types d'individus		Nb																																															
Épouse		3																																															
Femme (Chef)		1																																															
Fille		3																																															
Fils		10																																															
Homme (Chef)		3																																															
Patron		0																																															
Patronne		0																																															
Professions	3	<table border="1"> <tr> <th colspan="2">Profession(s)</th> <th>Nb</th> </tr> <tr> <td colspan="2">Briquetier</td> <td>1</td> </tr> <tr> <td colspan="2">Charretier</td> <td>1</td> </tr> <tr> <td colspan="2">Vigneron</td> <td>6</td> </tr> <tr> <th colspan="4">Profession(s)</th> </tr> <tr> <th></th> <th>Sexe M</th> <th>Sexe F</th> <th>Total</th> </tr> <tr> <td>Nombre</td> <td>8</td> <td>0</td> <td>8</td> </tr> <tr> <td>% / Nb Ind,</td> <td>61,5</td> <td>0</td> <td>40,0</td> </tr> </table>	Profession(s)		Nb	Briquetier		1	Charretier		1	Vigneron		6	Profession(s)					Sexe M	Sexe F	Total	Nombre	8	0	8	% / Nb Ind,	61,5	0	40,0																			
Profession(s)		Nb																																															
Briquetier		1																																															
Charretier		1																																															
Vigneron		6																																															
Profession(s)																																																	
	Sexe M	Sexe F	Total																																														
Nombre	8	0	8																																														
% / Nb Ind,	61,5	0	40,0																																														
Lieux de naissance	3	<table border="1"> <tr> <th colspan="2">Lieux de naissance</th> <th>Nb</th> </tr> <tr> <td colspan="2">Bué (18039)</td> <td>2</td> </tr> <tr> <td colspan="2">Sancerre (18241)</td> <td>17</td> </tr> <tr> <td colspan="2">Verdigny (18274)</td> <td>1</td> </tr> <tr> <th colspan="5">Lieu(x) de naissance</th> </tr> <tr> <th>Nb</th> <th>Sexe M</th> <th>Sexe F</th> <th>Total</th> <th>%</th> </tr> <tr> <td>Sancerre</td> <td>11</td> <td>6</td> <td>17</td> <td>85</td> </tr> <tr> <td>Cher hors Sancerre</td> <td>2</td> <td>1</td> <td>3</td> <td>15</td> </tr> <tr> <td>Nièvre</td> <td>0</td> <td>0</td> <td>0</td> <td>0</td> </tr> <tr> <td>Paris, région parisienne</td> <td>0</td> <td>0</td> <td>0</td> <td>0</td> </tr> <tr> <td>Autres</td> <td>0</td> <td>0</td> <td>0</td> <td>0</td> </tr> </table>	Lieux de naissance		Nb	Bué (18039)		2	Sancerre (18241)		17	Verdigny (18274)		1	Lieu(x) de naissance					Nb	Sexe M	Sexe F	Total	%	Sancerre	11	6	17	85	Cher hors Sancerre	2	1	3	15	Nièvre	0	0	0	0	Paris, région parisienne	0	0	0	0	Autres	0	0	0	0
Lieux de naissance		Nb																																															
Bué (18039)		2																																															
Sancerre (18241)		17																																															
Verdigny (18274)		1																																															
Lieu(x) de naissance																																																	
Nb	Sexe M	Sexe F	Total	%																																													
Sancerre	11	6	17	85																																													
Cher hors Sancerre	2	1	3	15																																													
Nièvre	0	0	0	0																																													
Paris, région parisienne	0	0	0	0																																													
Autres	0	0	0	0																																													

Âge	Min : 7 ans Max : 71 Moy : 30,2 Ecart Type : 22,8 né(e) entre 1830 et 1894	<p style="text-align: center;">Âge de la population</p> 																					
1^{er} Prénoms (Nb > 1)	15	<table border="1"> <thead> <tr> <th>Prénoms</th> <th>Nb</th> </tr> </thead> <tbody> <tr> <td>Gustave</td> <td>2</td> </tr> <tr> <td>Joseph</td> <td>2</td> </tr> <tr> <td>Jules</td> <td>2</td> </tr> <tr> <td>Marie</td> <td>2</td> </tr> <tr> <td>Pierre</td> <td>2</td> </tr> </tbody> </table>	Prénoms	Nb	Gustave	2	Joseph	2	Jules	2	Marie	2	Pierre	2									
Prénoms	Nb																						
Gustave	2																						
Joseph	2																						
Jules	2																						
Marie	2																						
Pierre	2																						
Patronymes (Nb > 1)	7	<table border="1"> <thead> <tr> <th>Patronymes H/F</th> <th>Nb</th> </tr> </thead> <tbody> <tr> <td>LOGNON</td> <td>8</td> </tr> <tr> <td>CHERRIER</td> <td>7</td> </tr> </tbody> </table>	Patronymes H/F	Nb	LOGNON	8	CHERRIER	7															
Patronymes H/F	Nb																						
LOGNON	8																						
CHERRIER	7																						
Recherche des 20 habitants de 1901 dans les autres recensements																							
<table border="1"> <thead> <tr> <th>Recensement de 1876</th> <th>Nb</th> <th>%</th> </tr> </thead> <tbody> <tr> <td>Basse des Remparts (Rue)</td> <td>1</td> <td>12,5</td> </tr> <tr> <td>Porte Vieille (Rue)</td> <td>5</td> <td>62,5</td> </tr> <tr> <td>Puits Poulton (Rue du)</td> <td>2</td> <td>25,0</td> </tr> <tr> <td style="text-align: center;">Total</td> <td>8</td> <td>100,0</td> </tr> <tr> <td colspan="2">Pourcentage des présents de 1876 dans le recensements de 1901</td> <td>40,0</td> </tr> </tbody> </table>			Recensement de 1876	Nb	%	Basse des Remparts (Rue)	1	12,5	Porte Vieille (Rue)	5	62,5	Puits Poulton (Rue du)	2	25,0	Total	8	100,0	Pourcentage des présents de 1876 dans le recensements de 1901		40,0			
Recensement de 1876	Nb	%																					
Basse des Remparts (Rue)	1	12,5																					
Porte Vieille (Rue)	5	62,5																					
Puits Poulton (Rue du)	2	25,0																					
Total	8	100,0																					
Pourcentage des présents de 1876 dans le recensements de 1901		40,0																					
<table border="1"> <thead> <tr> <th>Recensement de 1901</th> <th>Nb</th> <th>%</th> </tr> </thead> <tbody> <tr> <td>Habitants présents dans d'autres recensements</td> <td>16</td> <td>80</td> </tr> <tr> <td>Habitants non présents dans d'autres recensements</td> <td>4</td> <td>20</td> </tr> </tbody> </table>			Recensement de 1901	Nb	%	Habitants présents dans d'autres recensements	16	80	Habitants non présents dans d'autres recensements	4	20												
Recensement de 1901	Nb	%																					
Habitants présents dans d'autres recensements	16	80																					
Habitants non présents dans d'autres recensements	4	20																					
<table border="1"> <thead> <tr> <th>Recensement de 1906</th> <th>Nb</th> <th>%</th> </tr> </thead> <tbody> <tr> <td>Basse des Remparts (Rue)</td> <td>5</td> <td>38,5</td> </tr> <tr> <td>Four (Ruelle du)</td> <td>1</td> <td>7,7</td> </tr> <tr> <td>Porte Vieille (Rue)</td> <td>1</td> <td>7,7</td> </tr> <tr> <td>Puits Poulton (Rue du)</td> <td>6</td> <td>46,2</td> </tr> <tr> <td style="text-align: center;">Total</td> <td>13</td> <td>100,0</td> </tr> <tr> <td colspan="2">Pourcentage des présents de 1906 dans le recensements de 1901</td> <td>65,0</td> </tr> </tbody> </table>			Recensement de 1906	Nb	%	Basse des Remparts (Rue)	5	38,5	Four (Ruelle du)	1	7,7	Porte Vieille (Rue)	1	7,7	Puits Poulton (Rue du)	6	46,2	Total	13	100,0	Pourcentage des présents de 1906 dans le recensements de 1901		65,0
Recensement de 1906	Nb	%																					
Basse des Remparts (Rue)	5	38,5																					
Four (Ruelle du)	1	7,7																					
Porte Vieille (Rue)	1	7,7																					
Puits Poulton (Rue du)	6	46,2																					
Total	13	100,0																					
Pourcentage des présents de 1906 dans le recensements de 1901		65,0																					

Recensement de 1911	Nb	%
Basse des Remparts (Rue)	3	37,5
Chèvre Blanche (Rue de la)	1	12,5
Porte Vieille (Rue)	1	12,5
Puits Poulton (Rue du)	3	37,5
Total	8	100,0
Pourcentage des présents de 1911 dans le recensements de 1901		40,0

Recensement de 1921	Nb	%
Basse des Remparts (Rue)	2	25,0
Chantre (Rue du)	1	12,5
Petits Remparts (Rue des)	1	12,5
Puits Poulton (Rue du)	4	50,0
Total	8	100,0
Pourcentage des présents de 1921 dans le recensements de 1901		40,0

Recensement de 1926	Nb	%
Basse des Remparts (Rue)	2	40
Grange Londy (Rue)	1	20
Puits Poulton (Rue du)	2	40
Total	5	100,0
Pourcentage des présents de 1926 dans le recensements de 1901		25,0

Recensement de 1931	Nb	%
Basse des Remparts (Rue)	2	40
Grange Londy (Rue)	1	20
Puits Poulton (Rue du)	2	40
Total	5	100,0
Pourcentage des présents de 1931 dans le recensements de 1901		25,0

Recensement de 1936	Nb	%
Basse des Remparts (Rue)	2	50
Puits Poulton (Rue du)	2	50
Total	4	100,0
Pourcentage des présents de 1936 dans le recensements de 1901		20,0

Observations :

La rue avec ses 20 habitants est composée de 4 maisons occupées par 4 ménages vivant de la vigne dont 2 ménages avec de nombreux enfants.

50 % des habitants de la rue ont moins de 16 ans.
Les 4 habitants à plus de 55 ans représentent 20 % de la population.
85 % sont natifs de Sancerre et le reste de communes proches : Bué et Verdigny.
80 % de la population est connue dans d'autres recensements : 40 % dans celui de 1876, 40 % dans celui de 1911 et 1921, et 25 % dans celui de 1926 et 1931.

Saint Père (Rue)

Désignation	Quantité	Recensement 1901 (L039)	
Folio	2	N°43 au N°44	
Nb de maisons occupées	6	N°328 au N°333,	
		Nombre de ménages par maison	Nb
		1 ménage par maison	5
		2 ménages par maison	1
		3 ménages par maison	0
Nb de ménages	7	N°422 au N°428	
		Nb de personnes par ménage	Nb
		1 personne	2
		2 personnes	1
		3 personnes	0
		4 personnes	1
		5 personnes	1
		6 personnes	1
		7 personnes	1
		Nb de générations par ménage	Nb
		1 génération : époux	3
		2 géné. : époux, enfants	2
		2 géné. : époux, parents	0
		2 géné. : époux, petit-enfants	1
		3 géné. : époux, parents, enfants	1
		3 géné. : époux, enfants, petit-enfants	0
		4 géné. : époux, parents, enfants, petits-enfants	0
		Nb de ménages ayant des employés	0
		Nb de ménages ayant des pensionnaires	0

		<table border="1"> <thead> <tr> <th></th> <th>Époux et Épouse</th> <th>Époux sans Épouse</th> <th>Épouse sans Époux</th> </tr> </thead> <tbody> <tr> <td>Nb</td> <td>5</td> <td>1</td> <td>1</td> </tr> <tr> <td>%</td> <td>71,4</td> <td>14,3</td> <td>14,3</td> </tr> <tr> <td>avec enfant(s) < 18 ans</td> <td></td> <td>0</td> <td>0</td> </tr> </tbody> </table> <table border="1"> <thead> <tr> <th colspan="2">Couple non marié</th> <th>Nb</th> </tr> </thead> <tbody> <tr> <td colspan="2">Homme et femme</td> <td>0</td> </tr> <tr> <td colspan="2">Deux femmes</td> <td>0</td> </tr> <tr> <td colspan="2">Deux hommes</td> <td>0</td> </tr> </tbody> </table>		Époux et Épouse	Époux sans Épouse	Épouse sans Époux	Nb	5	1	1	%	71,4	14,3	14,3	avec enfant(s) < 18 ans		0	0	Couple non marié		Nb	Homme et femme		0	Deux femmes		0	Deux hommes		0			
	Époux et Épouse	Époux sans Épouse	Épouse sans Époux																														
Nb	5	1	1																														
%	71,4	14,3	14,3																														
avec enfant(s) < 18 ans		0	0																														
Couple non marié		Nb																															
Homme et femme		0																															
Deux femmes		0																															
Deux hommes		0																															
Nb d'individus	26	N°1290 au N°1315, tous français																															
Types d'individus		<table border="1"> <thead> <tr> <th colspan="2">Répartition des types d'individus</th> <th>Nb</th> </tr> </thead> <tbody> <tr> <td colspan="2">Beau-père</td> <td>1</td> </tr> <tr> <td colspan="2">Épouse</td> <td>5</td> </tr> <tr> <td colspan="2">Femme (Chef)</td> <td>1</td> </tr> <tr> <td colspan="2">Fille</td> <td>7</td> </tr> <tr> <td colspan="2">Fils</td> <td>4</td> </tr> <tr> <td colspan="2">Homme (Chef)</td> <td>6</td> </tr> <tr> <td colspan="2">Petit fils</td> <td>1</td> </tr> <tr> <td colspan="2">Petite fille</td> <td>1</td> </tr> </tbody> </table> <table border="1"> <tbody> <tr> <td>Patron</td> <td>4</td> </tr> <tr> <td>Patronne</td> <td>0</td> </tr> </tbody> </table> <p>Écart d'âge max. entre les individus d'un ménage : 71 ans</p>	Répartition des types d'individus		Nb	Beau-père		1	Épouse		5	Femme (Chef)		1	Fille		7	Fils		4	Homme (Chef)		6	Petit fils		1	Petite fille		1	Patron	4	Patronne	0
Répartition des types d'individus		Nb																															
Beau-père		1																															
Épouse		5																															
Femme (Chef)		1																															
Fille		7																															
Fils		4																															
Homme (Chef)		6																															
Petit fils		1																															
Petite fille		1																															
Patron	4																																
Patronne	0																																
Professions	8	<table border="1"> <thead> <tr> <th>Profession(s)</th> <th>Nb</th> </tr> </thead> <tbody> <tr> <td>Agent d'assurances</td> <td>1</td> </tr> <tr> <td>Cantonnier</td> <td>1</td> </tr> <tr> <td>Charbonnier</td> <td>1</td> </tr> <tr> <td>Couturière</td> <td>1</td> </tr> <tr> <td>Menuisier</td> <td>1</td> </tr> <tr> <td>Pâtissier</td> <td>1</td> </tr> <tr> <td>Pâtissière</td> <td>1</td> </tr> <tr> <td>Sabotier</td> <td>1</td> </tr> </tbody> </table>	Profession(s)	Nb	Agent d'assurances	1	Cantonnier	1	Charbonnier	1	Couturière	1	Menuisier	1	Pâtissier	1	Pâtissière	1	Sabotier	1													
Profession(s)	Nb																																
Agent d'assurances	1																																
Cantonnier	1																																
Charbonnier	1																																
Couturière	1																																
Menuisier	1																																
Pâtissier	1																																
Pâtissière	1																																
Sabotier	1																																

		Profession(s)				
			Sexe M	Sexe F	Total	
		Nombre	6	2	8	
		% / Nb Ind,	50	14,3	30,8	
Lieux de naissance	8	Lieux de naissance		Nb		
		Arquian (58012)		2		
		Bué (18039)		1		
		Herry (18110)		1		
		Lugny-Champagne (18132)		1		
		Menetou-Râtel (18144)		1		
		Paris 2e (75002)		1		
		Sancerre (18241)		18		
		Vinson (18287)		1		
		Lieu(x) de naissance				
		Nb	Sexe M	Sexe F	Total	%
		Sancerre	8	10	18	69,2
Cher hors Sancerre	2	3	5	19,2		
Nièvre	2	0	2	7,7		
Paris, région parisienne	0	1	1	3,8		
Autres	0	0	0	0		
Âge	Min : 6 mois Max : 84 Moy : 32,7 Ecart Type : 26,3 né(e) entre 1817 et 1901	Âge de la population 				
1 ^{er} Prénoms (Nb > 1)	22	Prénoms		Nb		
		Jeanne		2		
		Louise		2		
		Marie		2		
		Théophile		2		
Patronymes (Nb > 1)	14	Patronymes H/F		Nb		
		MONDURIER		6		
		CHAPUIS		5		

	LHERBÉ	3
	DUCLOUX	2
Recherche des 26 habitants de 1901 dans les autres recensements		
Recensement de 1876		
	Nb	%
Paneterie (Place de la)	1	16,7
Saint Père (Rue)	5	83,3
Total	6	100,0
Pourcentage des présents de 1876 dans le recensements de 1901		23,1
Recensement de 1901		
	Nb	%
Habitants présents dans d'autres recensements	16	61,5
Habitants non présents dans d'autres recensements	10	38,5
Recensement de 1906		
	Nb	%
Pavé Noir (Rue du)	1	7,1
Porte Serrure (Rue)	3	21,4
Saint Père (Rue)	8	57,1
Saints Pères (Place des)	2	14,3
Total	14	100,0
Pourcentage des présents de 1906 dans le recensements de 1901		53,8
Recensement de 1911		
	Nb	%
Porte Serrure (Rue)	1	12,5
Puits Saint Jean (Place du)	1	12,5
Saint Père (Rue)	6	75,0
Total	8	100,0
Pourcentage des présents de 1911 dans le recensements de 1901		30,8
Recensement de 1921		
	Nb	%
Porte Serrure (Rue)	1	33,3
Saint Père (Rue)	2	66,7
Total	3	100,0
Pourcentage des présents de 1921 dans le recensements de 1901		11,5
Recensement de 1926		
	Nb	%
Saint Père (Rue)	1	100
Total	1	100,0
Pourcentage des présents de 1926 dans le recensements de 1901		3,8

Recensement de 1931	Nb	%
Basse des Remparts (Rue)	1	50
Porte Serrure (Rue)	1	50
Total	2	100,0
Pourcentage des présents de 1931 dans le recensements de 1901		7,7

Recensement de 1936	Nb	%
Basse des Remparts (Rue)	1	100
Total	1	100,0
Pourcentage des présents de 1936 dans le recensements de 1901		3,8

Observations :

La rue avec ses 26 habitants est composée de 6 maisons occupées par 7 ménages et aucun ne vie des revenus de la vigne ou de terre.

4 ménages ont dix enfants de moins de 16 ans qui représentent 38 % des habitants.

Les 7 habitants de plus de 55 ans représentent 26,9 % de la population.

Les métiers des chefs de famille sont : un cantonnier, un pâtissier et sa femme, un agent d'assurances, un sabotier, un menuisier.

70 % sont natifs de Sancerre, 90 % du Cher et 10 % de la Nièvre et Paris.

Seulement 61 % de ces habitants sont connus dans d'autres recensements : 23 % dans celui de 1876, 31 % dans celui de 1911, 11 % dans celui de 1921.

Croix de Bois (Rue de la)

Désignation	Quantité	Recensement 1901 (L040)			
Folio	1	N°41			
Nb de maisons occupées	4	N°309 au N°312,			
		Nombre de ménages par maison	Nb		
		1 ménage par maison	3		
		2 ménages par maison	1		
		3 ménages par maison	0		
Nb de ménages	5	N°401 au N°405			
		Nb de personnes par ménage	Nb		
		1 personne	1		
		2 personnes	0		
		3 personnes	1		
		4 personnes	1		
		5 personnes	0		
		6 personnes	1		
		7 personnes	1		
		Nb de générations par ménage	Nb		
		1 génération : époux	1		
		2 géné. : époux, enfants	4		
		2 géné. : époux, parents	0		
		3 géné. : époux, parents, enfants	0		
		3 géné. : époux, enfants, petit-enfants	0		
		4 géné. : époux, parents, enfants, petits-enfants	0		
		Nb de ménages ayant des employés	2		
		Nb de ménages ayant des pensionnaires	0		
			Époux et Épouse	Époux sans Épouse	Épouse sans Époux
		Nb	4	0	1
		%	80	0	20
		avec enfant(s) < 18 ans		0	0

		<table border="1"> <thead> <tr> <th colspan="2">Couple non marié</th> <th>Nb</th> </tr> </thead> <tbody> <tr> <td colspan="2">Homme et femme</td> <td>0</td> </tr> <tr> <td colspan="2">Deux femmes</td> <td>0</td> </tr> <tr> <td colspan="2">Deux hommes</td> <td>0</td> </tr> </tbody> </table>	Couple non marié		Nb	Homme et femme		0	Deux femmes		0	Deux hommes		0																																	
Couple non marié		Nb																																													
Homme et femme		0																																													
Deux femmes		0																																													
Deux hommes		0																																													
Nb d'individus	21	N°1211 au N°1231, tous français																																													
Types d'individus <table border="1"> <thead> <tr> <th>Sexe</th> <th>M</th> <th>F</th> </tr> </thead> <tbody> <tr> <td>Tous</td> <td>10</td> <td>11</td> </tr> <tr> <td>< 16 ans</td> <td>2</td> <td>1</td> </tr> <tr> <td>> 55 ans</td> <td>1</td> <td>0</td> </tr> </tbody> </table>	Sexe	M	F	Tous	10	11	< 16 ans	2	1	> 55 ans	1	0		<table border="1"> <thead> <tr> <th colspan="2">Répartition des types d'individus</th> <th>Nb</th> </tr> </thead> <tbody> <tr> <td colspan="2">Employé</td> <td>1</td> </tr> <tr> <td colspan="2">Employée</td> <td>2</td> </tr> <tr> <td colspan="2">Épouse</td> <td>4</td> </tr> <tr> <td colspan="2">Femme (Chef)</td> <td>1</td> </tr> <tr> <td colspan="2">Fille</td> <td>4</td> </tr> <tr> <td colspan="2">Fils</td> <td>5</td> </tr> <tr> <td colspan="2">Homme (Chef)</td> <td>4</td> </tr> <tr> <td colspan="2">Divers</td> <td>1</td> </tr> <tr> <td colspan="2">Patron</td> <td>0</td> </tr> <tr> <td colspan="2">Patronne</td> <td>0</td> </tr> </tbody> </table> <p>Écart d'âge max. entre les individus d'un ménage : 46 ans</p>	Répartition des types d'individus		Nb	Employé		1	Employée		2	Épouse		4	Femme (Chef)		1	Fille		4	Fils		5	Homme (Chef)		4	Divers		1	Patron		0	Patronne		0
Sexe	M	F																																													
Tous	10	11																																													
< 16 ans	2	1																																													
> 55 ans	1	0																																													
Répartition des types d'individus		Nb																																													
Employé		1																																													
Employée		2																																													
Épouse		4																																													
Femme (Chef)		1																																													
Fille		4																																													
Fils		5																																													
Homme (Chef)		4																																													
Divers		1																																													
Patron		0																																													
Patronne		0																																													
Professions	8	<table border="1"> <thead> <tr> <th colspan="2">Profession(s)</th> <th>Nb</th> </tr> </thead> <tbody> <tr> <td colspan="2">Couturière</td> <td>1</td> </tr> <tr> <td colspan="2">Docteur en Médecine</td> <td>1</td> </tr> <tr> <td colspan="2">Domestique</td> <td>3</td> </tr> <tr> <td colspan="2">Lingère</td> <td>1</td> </tr> <tr> <td colspan="2">Médecin</td> <td>1</td> </tr> <tr> <td colspan="2">Peintre</td> <td>1</td> </tr> <tr> <td colspan="2">Sous-Préfet</td> <td>1</td> </tr> <tr> <td colspan="2">Étudiant</td> <td>1</td> </tr> </tbody> </table> <table border="1"> <thead> <tr> <th colspan="4">Profession(s)</th> </tr> <tr> <th></th> <th>Sexe M</th> <th>Sexe F</th> <th>Total</th> </tr> </thead> <tbody> <tr> <td>Nombre</td> <td>5</td> <td>5</td> <td>10</td> </tr> <tr> <td>% / Nb Ind,</td> <td>50</td> <td>45,5</td> <td>47,6</td> </tr> </tbody> </table>	Profession(s)		Nb	Couturière		1	Docteur en Médecine		1	Domestique		3	Lingère		1	Médecin		1	Peintre		1	Sous-Préfet		1	Étudiant		1	Profession(s)					Sexe M	Sexe F	Total	Nombre	5	5	10	% / Nb Ind,	50	45,5	47,6		
Profession(s)		Nb																																													
Couturière		1																																													
Docteur en Médecine		1																																													
Domestique		3																																													
Lingère		1																																													
Médecin		1																																													
Peintre		1																																													
Sous-Préfet		1																																													
Étudiant		1																																													
Profession(s)																																															
	Sexe M	Sexe F	Total																																												
Nombre	5	5	10																																												
% / Nb Ind,	50	45,5	47,6																																												
Lieux de naissance	11	<table border="1"> <thead> <tr> <th colspan="2">Lieux de naissance</th> <th>Nb</th> </tr> </thead> <tbody> <tr> <td colspan="2">Bué (18039)</td> <td>1</td> </tr> <tr> <td colspan="2">Charité-sur-Loire (la) (58059)</td> <td>1</td> </tr> <tr> <td colspan="2">Châteauneuf-sur-Cher (18058)</td> <td>1</td> </tr> </tbody> </table>	Lieux de naissance		Nb	Bué (18039)		1	Charité-sur-Loire (la) (58059)		1	Châteauneuf-sur-Cher (18058)		1																																	
Lieux de naissance		Nb																																													
Bué (18039)		1																																													
Charité-sur-Loire (la) (58059)		1																																													
Châteauneuf-sur-Cher (18058)		1																																													

		<table border="1"> <tbody> <tr> <td>Issoudun (36088)</td> <td>3</td> </tr> <tr> <td>Ménétréol-sous-Sancerre (18146)</td> <td>1</td> </tr> <tr> <td>Riom (63300)</td> <td>1</td> </tr> <tr> <td>Saint-Loup-des-Chaumes (18221)</td> <td>1</td> </tr> <tr> <td>Saint-Satur (18233)</td> <td>1</td> </tr> <tr> <td>Sancerre (18241)</td> <td>9</td> </tr> <tr> <td>Sens-Beaujeu (18249)</td> <td>1</td> </tr> <tr> <td>Vailly-sur-Sauldre (18269)</td> <td>1</td> </tr> </tbody> </table> <table border="1"> <thead> <tr> <th colspan="5">Lieu(x) de naissance</th> </tr> <tr> <th>Nb</th> <th>Sexe M</th> <th>Sexe F</th> <th>Total</th> <th>%</th> </tr> </thead> <tbody> <tr> <td>Sancerre</td> <td>6</td> <td>3</td> <td>9</td> <td>42,9</td> </tr> <tr> <td>Cher hors Sancerre</td> <td>0</td> <td>5</td> <td>5</td> <td>23,8</td> </tr> <tr> <td>Nièvre</td> <td>1</td> <td>0</td> <td>1</td> <td>4,8</td> </tr> <tr> <td>Paris, région parisienne</td> <td>0</td> <td>0</td> <td>0</td> <td>0</td> </tr> <tr> <td>Autres</td> <td>2</td> <td>2</td> <td>4</td> <td>19,0</td> </tr> </tbody> </table>	Issoudun (36088)	3	Ménétréol-sous-Sancerre (18146)	1	Riom (63300)	1	Saint-Loup-des-Chaumes (18221)	1	Saint-Satur (18233)	1	Sancerre (18241)	9	Sens-Beaujeu (18249)	1	Vailly-sur-Sauldre (18269)	1	Lieu(x) de naissance					Nb	Sexe M	Sexe F	Total	%	Sancerre	6	3	9	42,9	Cher hors Sancerre	0	5	5	23,8	Nièvre	1	0	1	4,8	Paris, région parisienne	0	0	0	0	Autres	2	2	4	19,0
Issoudun (36088)	3																																																				
Ménétréol-sous-Sancerre (18146)	1																																																				
Riom (63300)	1																																																				
Saint-Loup-des-Chaumes (18221)	1																																																				
Saint-Satur (18233)	1																																																				
Sancerre (18241)	9																																																				
Sens-Beaujeu (18249)	1																																																				
Vailly-sur-Sauldre (18269)	1																																																				
Lieu(x) de naissance																																																					
Nb	Sexe M	Sexe F	Total	%																																																	
Sancerre	6	3	9	42,9																																																	
Cher hors Sancerre	0	5	5	23,8																																																	
Nièvre	1	0	1	4,8																																																	
Paris, région parisienne	0	0	0	0																																																	
Autres	2	2	4	19,0																																																	
Âge	Min : 5 ans Max : 59 Moy : 32,3 Ecart Type : 17,4 né(e) entre 1842 et 1896	<p style="text-align: center;">Âge de la population</p>																																																			
1 ^{er} Prénoms (Nb > 1)	18	<table border="1"> <thead> <tr> <th>Prénoms</th> <th>Nb</th> </tr> </thead> <tbody> <tr> <td>Louis</td> <td>3</td> </tr> <tr> <td>Marie</td> <td>2</td> </tr> </tbody> </table>	Prénoms	Nb	Louis	3	Marie	2																																													
Prénoms	Nb																																																				
Louis	3																																																				
Marie	2																																																				
Patronymes (Nb > 1)	12	<table border="1"> <thead> <tr> <th>Patronymes H/F</th> <th>Nb</th> </tr> </thead> <tbody> <tr> <td>CHAMAILLARD</td> <td>5</td> </tr> <tr> <td>COMBAUD</td> <td>3</td> </tr> <tr> <td>LOEUILLET</td> <td>3</td> </tr> <tr> <td>BERNARD</td> <td>2</td> </tr> </tbody> </table> <p>1 patronyme de femme à la naissance : Semelet</p>	Patronymes H/F	Nb	CHAMAILLARD	5	COMBAUD	3	LOEUILLET	3	BERNARD	2																																									
Patronymes H/F	Nb																																																				
CHAMAILLARD	5																																																				
COMBAUD	3																																																				
LOEUILLET	3																																																				
BERNARD	2																																																				
Recherche des 21 habitants de 1901 dans les autres recensements																																																					

Recensement de 1876	Nb	%
Croix de Bois (Rue de la)	2	40
Paneterie (Rue de la)	2	40
Porte Vieille (Rue)	1	20
Total	5	100,0
Pourcentage des présents de 1876 dans le recensements de 1901		23,8
Recensement de 1901	Nb	%
Habitants présents dans d'autres recensements	18	86,7
Habitants non présents dans d'autres recensements	3	14,3
Recensement de 1906	Nb	%
Croix de Bois (Rue de la)	11	64,7
Gagnepain (Rue)	3	17,6
Paix (Rue de la)	1	5,9
Saint André (Rue)	1	5,9
Saint Martin (Rue)	1	5,9
Total	17	100,0
Pourcentage des présents de 1906 dans le recensements de 1901		81,0
Recensement de 1911	Nb	%
Croix de Bois (Rue de la)	3	33,3
Paix (Rue de la)	1	11,1
Porte César (Rue de la)	3	33,3
Saint Denis (Rue)	1	11,1
Saint Martin (Rue)	1	11,1
Total	9	100,0
Pourcentage des présents de 1911 dans le recensements de 1901		42,9
Recensement de 1921	Nb	%
Croix de Bois (Rue de la)	3	37,5
Paix (Rue de la)	1	12,5
Porte César (Rue de la)	2	25,0
Porte Oison (Rue)	1	12,5
Saint André (Rue)	1	12,5
Total	8	100,0
Pourcentage des présents de 1921 dans le recensements de 1901		38,1

Recensement de 1926	Nb	%
Croix de Bois (Rue de la)	1	20,0
Paix (Rue de la)	1	20,0
Porte César (Rue de la)	1	20,0
Saint André (Rue)	1	20,0
Vieux Prêche (Rue du)	1	20,0
Total	5	100,0
Pourcentage des présents de 1926 dans le recensements de 1901		23,8

Recensement de 1931	Nb	%
Françoise Boutet née Lory (Rue)	2	66,7
Saint André (Rue)	1	33,3
Total	3	100,0
Pourcentage des présents de 1931 dans le recensements de 1901		14,3

Recensement de 1936	Nb	%
Françoise Boutet née Lory (Rue)	2	66,7
Halle (Place de la)	1	33,3
Total	3	100,0
Pourcentage des présents de 1936 dans le recensements de 1901		14,3

Entre 1926 et 1931 , la rue Croix de Bois a été rebaptisé Françoise Boutet née Lory.

Observations :

La rue avec ses 21 habitants est composée de 4 maisons occupées par 5 ménages, dont 4 avec enfants.

Les 3 enfants de moins de 16 ans représente 14,3 % de la population.

L'habitant de plus de 55 ans représente 4,8 % de la population.

Un Sous-Préfet, deux médecins dont l'un à quatre employés, sont chef de famille et natif du Cher et d'autres départements ainsi qu'une partie de leur enfants. C'est pourquoi le nombre de natif de Sancerre est de 43 %.

Le Sous-Préfet est natif d'Issoudun et partira pour d'autres fonctions après le recensement de 1906. Aucun vigneron n'y habite.

86 % de la population est connue dans d'autres recensements : 24 % dans celui de 1876, 81 % dans celui de 1906, 43 % dans celui de 1911, et 14,3 % dans celui de 1936.

Méridien (Rue du)

Désignation	Quantité	Recensement 1901 (L041)			
Folio	2	N°40 au N°41			
Nb de maisons occupées	7	N°302 au N°308,			
		Nombre de ménages par maison	Nb		
		1 ménage par maison	5		
		2 ménages par maison	2		
		3 ménages par maison	0		
Nb de ménages	9	N°392 au N°400			
		Nb de personnes par ménage	Nb		
		1 personne	2		
		2 personnes	2		
		3 personnes	2		
		4 personnes	1		
		5 personnes	1		
		6 personnes	0		
		7 personnes	1		
		Nb de générations par ménage	Nb		
		1 génération : époux	5		
		2 géné. : époux, enfants	4		
		2 géné. : époux, parents	0		
		3 géné. : époux, parents, enfants	0		
		3 géné. : époux, enfants, petit-enfants	0		
		4 géné. : époux, parents, enfants, petits-enfants	0		
		Nb de ménages ayant des employés	4		
		Nb de ménages ayant des pensionnaires	0		
			Époux et Épouse	Époux sans Épouse	Épouse sans Époux
		Nb	5	2	2
%	55,6	22,2	22,2		
avec enfant(s) < 18 ans		0	1		

		- Ménage N°393, Femme (Chef) et son fils 5 ans, et une employée																																											
		<table border="1"> <thead> <tr> <th colspan="2">Couple non marié</th> <th>Nb</th> </tr> </thead> <tbody> <tr> <td colspan="2">Homme et femme</td> <td>0</td> </tr> <tr> <td colspan="2">Deux femmes</td> <td>0</td> </tr> <tr> <td colspan="2">Deux hommes</td> <td>0</td> </tr> </tbody> </table>	Couple non marié		Nb	Homme et femme		0	Deux femmes		0	Deux hommes		0																															
Couple non marié		Nb																																											
Homme et femme		0																																											
Deux femmes		0																																											
Deux hommes		0																																											
Nb d'individus	28	N°1183 au N°1210, tous français																																											
Types d'individus		<table border="1"> <thead> <tr> <th colspan="2">Répartition des types d'individus</th> <th>Nb</th> </tr> </thead> <tbody> <tr> <td colspan="2">Employé</td> <td>1</td> </tr> <tr> <td colspan="2">Employée</td> <td>4</td> </tr> <tr> <td colspan="2">Épouse</td> <td>5</td> </tr> <tr> <td colspan="2">Femme (Chef)</td> <td>2</td> </tr> <tr> <td colspan="2">Fille</td> <td>5</td> </tr> <tr> <td colspan="2">Fils</td> <td>4</td> </tr> <tr> <td colspan="2">Homme (Chef)</td> <td>7</td> </tr> <tr> <td colspan="2">Patron</td> <td>2</td> </tr> <tr> <td colspan="2">Patronne</td> <td>0</td> </tr> </tbody> </table> <p>Écart d'âge max. entre les individus d'un ménage : 55 ans</p>	Répartition des types d'individus		Nb	Employé		1	Employée		4	Épouse		5	Femme (Chef)		2	Fille		5	Fils		4	Homme (Chef)		7	Patron		2	Patronne		0													
Répartition des types d'individus		Nb																																											
Employé		1																																											
Employée		4																																											
Épouse		5																																											
Femme (Chef)		2																																											
Fille		5																																											
Fils		4																																											
Homme (Chef)		7																																											
Patron		2																																											
Patronne		0																																											
Professions	8	<table border="1"> <thead> <tr> <th colspan="2">Profession(s)</th> <th>Nb</th> </tr> </thead> <tbody> <tr> <td colspan="2">Clerc de Notaire</td> <td>1</td> </tr> <tr> <td colspan="2">Cordonnier</td> <td>1</td> </tr> <tr> <td colspan="2">Curé</td> <td>1</td> </tr> <tr> <td colspan="2">Domestique</td> <td>5</td> </tr> <tr> <td colspan="2">Épicière</td> <td>1</td> </tr> <tr> <td colspan="2">Facteur des postes</td> <td>1</td> </tr> <tr> <td colspan="2">Notaire</td> <td>1</td> </tr> <tr> <td colspan="2">Vicaire</td> <td>1</td> </tr> </tbody> </table> <table border="1"> <thead> <tr> <th colspan="4">Profession(s)</th> </tr> <tr> <th></th> <th>Sexe M</th> <th>Sexe F</th> <th>Total</th> </tr> </thead> <tbody> <tr> <td>Nombre</td> <td>6</td> <td>6</td> <td>12</td> </tr> <tr> <td>% / Nb Ind,</td> <td>50</td> <td>37,5</td> <td>42,8</td> </tr> </tbody> </table>	Profession(s)		Nb	Clerc de Notaire		1	Cordonnier		1	Curé		1	Domestique		5	Épicière		1	Facteur des postes		1	Notaire		1	Vicaire		1	Profession(s)					Sexe M	Sexe F	Total	Nombre	6	6	12	% / Nb Ind,	50	37,5	42,8
Profession(s)		Nb																																											
Clerc de Notaire		1																																											
Cordonnier		1																																											
Curé		1																																											
Domestique		5																																											
Épicière		1																																											
Facteur des postes		1																																											
Notaire		1																																											
Vicaire		1																																											
Profession(s)																																													
	Sexe M	Sexe F	Total																																										
Nombre	6	6	12																																										
% / Nb Ind,	50	37,5	42,8																																										
Lieux de naissance	15	<table border="1"> <thead> <tr> <th colspan="2">Lieux de naissance</th> <th>Nb</th> </tr> </thead> <tbody> <tr> <td colspan="2">Aubigny-sur-Nère (18015)</td> <td>1</td> </tr> <tr> <td colspan="2">Brinon-sur-Sauldre (18037)</td> <td>3</td> </tr> <tr> <td colspan="2">Cluis (36056)</td> <td>1</td> </tr> </tbody> </table>	Lieux de naissance		Nb	Aubigny-sur-Nère (18015)		1	Brinon-sur-Sauldre (18037)		3	Cluis (36056)		1																															
Lieux de naissance		Nb																																											
Aubigny-sur-Nère (18015)		1																																											
Brinon-sur-Sauldre (18037)		3																																											
Cluis (36056)		1																																											

		<table border="1"> <tbody> <tr><td>Crézancy-en-Sancerre (18079)</td><td>1</td></tr> <tr><td>Decize (58095)</td><td>1</td></tr> <tr><td>Gardefort (18098)</td><td>1</td></tr> <tr><td>Guerche-sur-l'Aubois (la) (18108)</td><td>2</td></tr> <tr><td>Inconnu (00000)</td><td>4</td></tr> <tr><td>Lignières (18127)</td><td>1</td></tr> <tr><td>Saint-Bouize (18200)</td><td>1</td></tr> <tr><td>Saint-Satur (18233)</td><td>1</td></tr> <tr><td>Sainte-Florine (43185)</td><td>1</td></tr> <tr><td>Sancerre (18241)</td><td>8</td></tr> <tr><td>Suresnes (92073)</td><td>1</td></tr> <tr><td>Veaugues (18272)</td><td>1</td></tr> </tbody> </table> <table border="1"> <thead> <tr><th colspan="5">Lieu(x) de naissance</th></tr> <tr><th>Nb</th><th>Sexe M</th><th>Sexe F</th><th>Total</th><th>%</th></tr> </thead> <tbody> <tr><td>Sancerre</td><td>3</td><td>5</td><td>8</td><td>28,6</td></tr> <tr><td>Cher hors Sancerre</td><td>5</td><td>7</td><td>12</td><td>42,9</td></tr> <tr><td>Nièvre</td><td>1</td><td>0</td><td>1</td><td>3,6</td></tr> <tr><td>Paris, région parisienne</td><td>0</td><td>1</td><td>1</td><td>3,6</td></tr> <tr><td>Autres</td><td>3</td><td>3</td><td>6</td><td>21,4</td></tr> </tbody> </table>	Crézancy-en-Sancerre (18079)	1	Decize (58095)	1	Gardefort (18098)	1	Guerche-sur-l'Aubois (la) (18108)	2	Inconnu (00000)	4	Lignières (18127)	1	Saint-Bouize (18200)	1	Saint-Satur (18233)	1	Sainte-Florine (43185)	1	Sancerre (18241)	8	Suresnes (92073)	1	Veaugues (18272)	1	Lieu(x) de naissance					Nb	Sexe M	Sexe F	Total	%	Sancerre	3	5	8	28,6	Cher hors Sancerre	5	7	12	42,9	Nièvre	1	0	1	3,6	Paris, région parisienne	0	1	1	3,6	Autres	3	3	6	21,4
Crézancy-en-Sancerre (18079)	1																																																												
Decize (58095)	1																																																												
Gardefort (18098)	1																																																												
Guerche-sur-l'Aubois (la) (18108)	2																																																												
Inconnu (00000)	4																																																												
Lignières (18127)	1																																																												
Saint-Bouize (18200)	1																																																												
Saint-Satur (18233)	1																																																												
Sainte-Florine (43185)	1																																																												
Sancerre (18241)	8																																																												
Suresnes (92073)	1																																																												
Veaugues (18272)	1																																																												
Lieu(x) de naissance																																																													
Nb	Sexe M	Sexe F	Total	%																																																									
Sancerre	3	5	8	28,6																																																									
Cher hors Sancerre	5	7	12	42,9																																																									
Nièvre	1	0	1	3,6																																																									
Paris, région parisienne	0	1	1	3,6																																																									
Autres	3	3	6	21,4																																																									
Âge	Min : 3 ans Max : 74 Moy : 36,5 Ecart Type : 22,3 né(e) entre 1827 et 1898	<p style="text-align: center;">Âge de la population</p>																																																											
1 ^{er} Prénoms (Nb > 1)	22	<table border="1"> <thead> <tr><th>Prénoms</th><th>Nb</th></tr> </thead> <tbody> <tr><td>Anne</td><td>3</td></tr> <tr><td>Marie</td><td>3</td></tr> <tr><td>François</td><td>2</td></tr> <tr><td>Pierre</td><td>2</td></tr> </tbody> </table>	Prénoms	Nb	Anne	3	Marie	3	François	2	Pierre	2																																																	
Prénoms	Nb																																																												
Anne	3																																																												
Marie	3																																																												
François	2																																																												
Pierre	2																																																												

Patronymes (Nb > 1)	18	Patronymes H/F		Nb
		BISSAT		6
		GRESSIN		3
		MAGNAN		2
		MOREUX		2
		PANARIOU		2
1 patronyme de femme à la naissance : Raimbault				
Recherche des 28 habitants de 1901 dans les autres recensements				
Recensement de 1876		Nb	%	
Méridien (Rue du)		4	44,4	
Puits Saint Jean (Place du)		3	33,3	
Saint Martin (Place)		1	11,1	
Trois Piliers (Rue des)		1	11,1	
Total		9	100,0	
Pourcentage des présents de 1876 dans le recensements de 1901			32,1	
Recensement de 1901		Nb	%	
Habitants présents dans d'autres recensements		18	64,3	
Habitants non présents dans d'autres recensements		10	35,7	
Recensement de 1906		Nb	%	
Méridien (Rue du)		12	70,6	
Porte Serrure (Rue)		5	29,4	
Total		17	100,0	
Pourcentage des présents de 1906 dans le recensements de 1901			60,7	
Recensement de 1911		Nb	%	
Johanneau (Rue)		2	25,0	
Méridien (Rue du)		4	50,0	
Traversière (Rue)		2	25,0	
Total		8	100,0	
Pourcentage des présents de 1911 dans le recensements de 1901			28,6	

Recensement de 1921	Nb	%
Basse des Remparts (Rue)	2	66,7
Johanneau (Rue)	1	33,3
Total	3	100,0
Pourcentage des présents de 1921 dans le recensements de 1901		10,7
Recensement de 1926	Nb	%
Chèvre Blanche (Rue de la)	2	66,7
Johanneau (Rue)	1	33,3
Total	3	100,0
Pourcentage des présents de 1926 dans le recensements de 1901		10,7
Recensement de 1931	Nb	%
Johanneau (Rue)	1	100
Total		100,0
Pourcentage des présents de 1931 dans le recensements de 1901		3,6
Recensement de 1936	Nb	%
Total	0	100,0
Pourcentage des présents de 1936 dans le recensements de 1901		0
Observations :		
<p>La rue avec ses 28 habitants est composée de 7 maisons occupées par 9 ménages, dont 4 avec enfants.</p> <p>Les 7 enfants de moins de 16 ans représentent 25 % de la population.</p> <p>Les 6 habitants de plus de 52 ans représentent 21 % de la population.</p> <p>Aucun ménage ne vie de la vigne. Un notaire avec deux employés, un clerc de notaire avec une employée, un curé avec une employée, un cordonnier et un facteur sont les métiers des chefs de famille.</p> <p>Seulement 64 % de ces habitants sont connus dans d'autres recensements. Le turn-over est important. 4 personnes n'ont pas de lieu de naissance.</p> <p>Un ménage monoparental est présent :Une femme seule avec enfant.</p>		

Puits Saint Jean (Place du)

Désignation	Quantité	Recensement 1901 (L042)			
Folio	1	N°12			
Nb de maisons occupées	5	N°92 au N°96,			
		Nombre de ménages par maison	Nb		
		1 ménage par maison	4		
		2 ménages par maison	0		
		3 ménages par maison	1		
Nb de ménages	7	N°120 au N°126			
		Nb de personnes par ménage	Nb		
		1 personne	1		
		2 personnes	3		
		3 personnes	1		
		4 personnes	1		
		5 personnes	0		
		9 personnes	1		
		Nb de générations par ménage	Nb		
		1 génération : époux	4		
		2 géné. : époux, enfants	2		
		2 géné. : époux, parents	0		
		2 géné. : époux, petit-enfants	1		
		3 géné. : époux, parents, enfants	0		
		3 géné. : époux, enfants, petit-enfants	0		
		4 géné. : époux, parents, enfants, petits-enfants	0		
		Nb de ménages ayant des employés	2		
		Nb de ménages ayant des pensionnaires	0		
			Époux et Épouse	Époux sans Épouse	Épouse sans Époux
		Nb	5	0	2
		%	71,4	0	28,6
		avec enfant(s) < 18 ans		0	0

		<table border="1"> <thead> <tr> <th colspan="2">Couple non marié</th> <th>Nb</th> </tr> </thead> <tbody> <tr> <td colspan="2">Homme et femme</td> <td>0</td> </tr> <tr> <td colspan="2">Deux femmes</td> <td>0</td> </tr> <tr> <td colspan="2">Deux hommes</td> <td>0</td> </tr> </tbody> </table>	Couple non marié		Nb	Homme et femme		0	Deux femmes		0	Deux hommes		0																								
Couple non marié		Nb																																				
Homme et femme		0																																				
Deux femmes		0																																				
Deux hommes		0																																				
Nb d'individus	23	N°341 au N°363, tous français																																				
Types d'individus		<table border="1"> <thead> <tr> <th colspan="2">Répartition des types d'individus</th> <th>Nb</th> </tr> </thead> <tbody> <tr> <td colspan="2">Beau-frère</td> <td>1</td> </tr> <tr> <td colspan="2">Employé</td> <td>3</td> </tr> <tr> <td colspan="2">Employée</td> <td>3</td> </tr> <tr> <td colspan="2">Épouse</td> <td>5</td> </tr> <tr> <td colspan="2">Femme (Chef)</td> <td>2</td> </tr> <tr> <td colspan="2">Fille</td> <td>2</td> </tr> <tr> <td colspan="2">Fils</td> <td>1</td> </tr> <tr> <td colspan="2">Homme (Chef)</td> <td>5</td> </tr> <tr> <td colspan="2">Petit fils</td> <td>1</td> </tr> <tr> <td colspan="2">Patron</td> <td>2</td> </tr> <tr> <td colspan="2">Patronne</td> <td>0</td> </tr> </tbody> </table> <p>Écart d'âge max. entre les individus d'un ménage : 55 ans</p>	Répartition des types d'individus		Nb	Beau-frère		1	Employé		3	Employée		3	Épouse		5	Femme (Chef)		2	Fille		2	Fils		1	Homme (Chef)		5	Petit fils		1	Patron		2	Patronne		0
Répartition des types d'individus		Nb																																				
Beau-frère		1																																				
Employé		3																																				
Employée		3																																				
Épouse		5																																				
Femme (Chef)		2																																				
Fille		2																																				
Fils		1																																				
Homme (Chef)		5																																				
Petit fils		1																																				
Patron		2																																				
Patronne		0																																				
Professions	3	<table border="1"> <thead> <tr> <th colspan="2">Profession(s)</th> <th>Nb</th> </tr> </thead> <tbody> <tr> <td colspan="2">Domestique</td> <td>4</td> </tr> <tr> <td colspan="2">Épicier</td> <td>4</td> </tr> <tr> <td colspan="2">Escompteur</td> <td>2</td> </tr> </tbody> </table> <table border="1"> <thead> <tr> <th colspan="4">Profession(s)</th> </tr> <tr> <th></th> <th>Sexe M</th> <th>Sexe F</th> <th>Total</th> </tr> </thead> <tbody> <tr> <td>Nombre</td> <td>6</td> <td>4</td> <td>10</td> </tr> <tr> <td>% / Nb Ind,</td> <td>54,4</td> <td>33,3</td> <td>43,5</td> </tr> </tbody> </table>	Profession(s)		Nb	Domestique		4	Épicier		4	Escompteur		2	Profession(s)					Sexe M	Sexe F	Total	Nombre	6	4	10	% / Nb Ind,	54,4	33,3	43,5								
Profession(s)		Nb																																				
Domestique		4																																				
Épicier		4																																				
Escompteur		2																																				
Profession(s)																																						
	Sexe M	Sexe F	Total																																			
Nombre	6	4	10																																			
% / Nb Ind,	54,4	33,3	43,5																																			
Lieux de naissance	14	<table border="1"> <thead> <tr> <th colspan="2">Lieux de naissance</th> <th>Nb</th> </tr> </thead> <tbody> <tr> <td colspan="2">Blet (18031)</td> <td>2</td> </tr> <tr> <td colspan="2">Cantaing-sur-Escout (59125)</td> <td>1</td> </tr> <tr> <td colspan="2">Chapelle-Montlinard (la) (18049)</td> <td>1</td> </tr> <tr> <td colspan="2">Cosne-Cours-sur-Loire (58086)</td> <td>1</td> </tr> <tr> <td colspan="2">Gardefort (18098)</td> <td>1</td> </tr> <tr> <td colspan="2">Inconnu (00000)</td> <td>3</td> </tr> <tr> <td colspan="2">Jars (18117)</td> <td>1</td> </tr> </tbody> </table>	Lieux de naissance		Nb	Blet (18031)		2	Cantaing-sur-Escout (59125)		1	Chapelle-Montlinard (la) (18049)		1	Cosne-Cours-sur-Loire (58086)		1	Gardefort (18098)		1	Inconnu (00000)		3	Jars (18117)		1												
Lieux de naissance		Nb																																				
Blet (18031)		2																																				
Cantaing-sur-Escout (59125)		1																																				
Chapelle-Montlinard (la) (18049)		1																																				
Cosne-Cours-sur-Loire (58086)		1																																				
Gardefort (18098)		1																																				
Inconnu (00000)		3																																				
Jars (18117)		1																																				

		<table border="1"> <tbody> <tr> <td>Lugny-Champagne (18132)</td> <td>1</td> </tr> <tr> <td>Oizon (18170)</td> <td>1</td> </tr> <tr> <td>Saint-Satur (18233)</td> <td>1</td> </tr> <tr> <td>Saint-Sulpice (58269)</td> <td>1</td> </tr> <tr> <td>Sancerre (18241)</td> <td>6</td> </tr> <tr> <td>Santranges (18243)</td> <td>2</td> </tr> <tr> <td>Vailly-sur-Sauldre (18269)</td> <td>1</td> </tr> </tbody> </table> <table border="1"> <thead> <tr> <th colspan="5">Lieu(x) de naissance</th> </tr> <tr> <th>Nb</th> <th>Sexe M</th> <th>Sexe F</th> <th>Total</th> <th>%</th> </tr> </thead> <tbody> <tr> <td>Sancerre</td> <td>2</td> <td>4</td> <td>6</td> <td>26,1</td> </tr> <tr> <td>Cher hors Sancerre</td> <td>8</td> <td>3</td> <td>11</td> <td>47,8</td> </tr> <tr> <td>Nièvre</td> <td>1</td> <td>1</td> <td>2</td> <td>8,7</td> </tr> <tr> <td>Paris, région parisienne</td> <td>0</td> <td>0</td> <td>0</td> <td>0</td> </tr> <tr> <td>Autres</td> <td>0</td> <td>3</td> <td>3</td> <td>11,5</td> </tr> </tbody> </table>	Lugny-Champagne (18132)	1	Oizon (18170)	1	Saint-Satur (18233)	1	Saint-Sulpice (58269)	1	Sancerre (18241)	6	Santranges (18243)	2	Vailly-sur-Sauldre (18269)	1	Lieu(x) de naissance					Nb	Sexe M	Sexe F	Total	%	Sancerre	2	4	6	26,1	Cher hors Sancerre	8	3	11	47,8	Nièvre	1	1	2	8,7	Paris, région parisienne	0	0	0	0	Autres	0	3	3	11,5
Lugny-Champagne (18132)	1																																																		
Oizon (18170)	1																																																		
Saint-Satur (18233)	1																																																		
Saint-Sulpice (58269)	1																																																		
Sancerre (18241)	6																																																		
Santranges (18243)	2																																																		
Vailly-sur-Sauldre (18269)	1																																																		
Lieu(x) de naissance																																																			
Nb	Sexe M	Sexe F	Total	%																																															
Sancerre	2	4	6	26,1																																															
Cher hors Sancerre	8	3	11	47,8																																															
Nièvre	1	1	2	8,7																																															
Paris, région parisienne	0	0	0	0																																															
Autres	0	3	3	11,5																																															
Âge	Min : 32 m Max : 84 Moy : 37,5 Ecart Type : 25,2 né(e) entre 1817 et 1899	<p style="text-align: center;">Âge de la population</p>																																																	
1 ^{er} Prénoms (Nb > 1)	20	<table border="1"> <thead> <tr> <th>Prénoms</th> <th>Nb</th> </tr> </thead> <tbody> <tr> <td>François</td> <td>2</td> </tr> <tr> <td>Louise</td> <td>2</td> </tr> <tr> <td>Marie</td> <td>2</td> </tr> </tbody> </table>	Prénoms	Nb	François	2	Louise	2	Marie	2																																									
Prénoms	Nb																																																		
François	2																																																		
Louise	2																																																		
Marie	2																																																		
Patronymes (Nb > 1)	17	<table border="1"> <thead> <tr> <th>Patronymes H/F</th> <th>Nb</th> </tr> </thead> <tbody> <tr> <td>VATTAN</td> <td>3</td> </tr> <tr> <td>FLEURIER</td> <td>2</td> </tr> </tbody> </table>	Patronymes H/F	Nb	VATTAN	3	FLEURIER	2																																											
Patronymes H/F	Nb																																																		
VATTAN	3																																																		
FLEURIER	2																																																		

		RAFFESTIN	2
		SENÉE	2
		VRIN	2
Recherche des 23 habitants de 1901 dans les autres recensements			
Recensement de 1876		Nb	%
Halle (Place de la)		1	20,0
Puits de Dieu (Rue du)		2	40,0
Puits Saint Jean (Place du)		1	20,0
Saint Martin (Place)		1	20,0
Total		5	100,0
Pourcentage des présents de 1876 dans le recensements de 1901			21,7
Recensement de 1901		Nb	%
Habitants présents dans d'autres recensements		16	69,6
Habitants non présents dans d'autres recensements		7	30,4
Recensement de 1906		Nb	%
Carroir de Velours (Rue du)		2	14,3
Nationale (Avenue)		1	7,1
Puits Saint Jean (Place du)		11	78,6
Total		14	100,0
Pourcentage des présents de 1906 dans le recensements de 1901			60,9
Recensement de 1911		Nb	%
Halle (Place de la)		1	11,1
Nationale (Avenue)		1	11,1
Puits Saint Jean (Place du)		6	66,7
Saint Jean (Rue)		1	11,1
Total		9	100,0
Pourcentage des présents de 1911 dans le recensements de 1901			39,1

Recensement de 1921	Nb	%
Juifs (Rue des)	1	16,7
Macdonald (Rue)	1	16,7
Nationale (Avenue)	1	16,7
Puits Saint Jean (Place du)	2	33,3
Saint Jean (Rue)	1	16,7
Total	6	100,0
Pourcentage des présents de 1921 dans le recensements de 1901		26,1

Recensement de 1926	Nb	%
Juifs (Rue des)	1	25
Nationale (Avenue)	1	25
Puits Saint Jean (Place du)	2	50
Total	4	100,0
Pourcentage des présents de 1926 dans le recensements de 1901		17,4

Recensement de 1931	Nb	%
Juifs (Rue des)	1	25
Nationale (Avenue)	1	25
Puits Saint Jean (Place du)	2	50
Total	4	100,0
Pourcentage des présents de 1931 dans le recensements de 1901		17,4

Recensement de 1936	Nb	%
Nationale (Avenue)	1	33,3
Puits Saint Jean (Place du)	2	66,7
Total	3	100,0
Pourcentage des présents de 1936 dans le recensements de 1901		13,0

Observations :

La place avec ses 23 habitants est composée de 5 maisons occupées par 7 ménages dont 3 avec des enfants.

Les 4 enfants de moins de 16 ans représentent 17 % de la population.

Les 6 habitants de plus de 55 ans représentent 26 % de la population.

Aucun ménage ne vie de la vigne.

Un homme nommé Vattan chef de famille épicier emploient 5 personnes dont 3 épiciers.

Seulement 26 % des habitants de cette rue sont natifs de Sancerre, et 48% sont natifs du reste du Cher.

Trois personnes n'ont pas de lieu de naissance.

Seulement 70 % des habitants sont connus dans d'autres recensements : 21 % dans celui de 1876, 39 % dans celui de 1911, 26 % dans celui de 1921, 13 % dans celui de 1936.

Chavignol (Ruelle de)

Désignation	Quantité	Recensement 1901 (L043)			
Folio	1	N°31			
Nb de maisons occupées	5	N°228 au N°232,			
		Nombre de ménages par maison		Nb	
		1 ménage par maison		5	
		2 ménages par maison		0	
		3 ménages par maison		0	
Nb de ménages	5	N°291 au N°295			
		Nb de personnes par ménage		Nb	
		1 personne		2	
		2 personnes		2	
		3 personnes		1	
		Nb de générations par ménage		Nb	
		1 génération : époux		4	
		2 génér. : époux, enfants		1	
		2 génér. : époux, parents		0	
		3 génér. : époux, parents, enfants		0	
		3 génér. : époux, enfants, petit-enfants		0	
		4 génér. : époux, parents, enfants, petits-enfants		0	
		Nb de ménages ayant des employés		0	
		Nb de ménages ayant des pensionnaires		0	
			Époux et Épouse	Époux sans Épouse	Épouse sans Époux
		Nb	2	1	2
		%	40	20	40
		avec enfant(s) < 18 ans		0	0

		<table border="1"> <thead> <tr> <th colspan="2">Couple non marié</th> <th>Nb</th> </tr> </thead> <tbody> <tr> <td colspan="2">Homme et femme</td> <td>0</td> </tr> <tr> <td colspan="2">Deux femmes</td> <td>0</td> </tr> <tr> <td colspan="2">Deux hommes</td> <td>0</td> </tr> </tbody> </table>	Couple non marié		Nb	Homme et femme		0	Deux femmes		0	Deux hommes		0																								
Couple non marié		Nb																																				
Homme et femme		0																																				
Deux femmes		0																																				
Deux hommes		0																																				
Nb d'individus	9	N°911 au N°919, tous français																																				
Types d'individus <table border="1"> <thead> <tr> <th>Sexe</th> <th>M</th> <th>F</th> </tr> </thead> <tbody> <tr> <td>Tous</td> <td>4</td> <td>5</td> </tr> <tr> <td>< 16 ans</td> <td>0</td> <td>0</td> </tr> <tr> <td>> 55 ans</td> <td>2</td> <td>2</td> </tr> </tbody> </table>	Sexe	M	F	Tous	4	5	< 16 ans	0	0	> 55 ans	2	2		<table border="1"> <thead> <tr> <th colspan="2">Répartition des types d'individus</th> <th>Nb</th> </tr> </thead> <tbody> <tr> <td colspan="2">Épouse</td> <td>2</td> </tr> <tr> <td colspan="2">Femme (Chef)</td> <td>2</td> </tr> <tr> <td colspan="2">Fille</td> <td>1</td> </tr> <tr> <td colspan="2">Fils</td> <td>1</td> </tr> <tr> <td colspan="2">Homme (Chef)</td> <td>3</td> </tr> <tr> <td colspan="2">Patron</td> <td>0</td> </tr> <tr> <td colspan="2">Patronne</td> <td>0</td> </tr> </tbody> </table> <p>Écart d'âge max. entre les individus d'un ménage : 48 ans</p>	Répartition des types d'individus		Nb	Épouse		2	Femme (Chef)		2	Fille		1	Fils		1	Homme (Chef)		3	Patron		0	Patronne		0
Sexe	M	F																																				
Tous	4	5																																				
< 16 ans	0	0																																				
> 55 ans	2	2																																				
Répartition des types d'individus		Nb																																				
Épouse		2																																				
Femme (Chef)		2																																				
Fille		1																																				
Fils		1																																				
Homme (Chef)		3																																				
Patron		0																																				
Patronne		0																																				
Professions	5	<table border="1"> <thead> <tr> <th colspan="2">Profession(s)</th> <th>Nb</th> </tr> </thead> <tbody> <tr> <td colspan="2">Couturière</td> <td>1</td> </tr> <tr> <td colspan="2">Facteur des postes</td> <td>1</td> </tr> <tr> <td colspan="2">Journalier</td> <td>1</td> </tr> <tr> <td colspan="2">Menuisier</td> <td>1</td> </tr> <tr> <td colspan="2">Vigneron</td> <td>1</td> </tr> </tbody> </table> <table border="1"> <thead> <tr> <th colspan="4">Profession(s)</th> </tr> <tr> <th></th> <th>Sexe M</th> <th>Sexe F</th> <th>Total</th> </tr> </thead> <tbody> <tr> <td>Nombre</td> <td>4</td> <td>1</td> <td>5</td> </tr> <tr> <td>% / Nb Ind,</td> <td>100</td> <td>20</td> <td>55,6</td> </tr> </tbody> </table>	Profession(s)		Nb	Couturière		1	Facteur des postes		1	Journalier		1	Menuisier		1	Vigneron		1	Profession(s)					Sexe M	Sexe F	Total	Nombre	4	1	5	% / Nb Ind,	100	20	55,6		
Profession(s)		Nb																																				
Couturière		1																																				
Facteur des postes		1																																				
Journalier		1																																				
Menuisier		1																																				
Vigneron		1																																				
Profession(s)																																						
	Sexe M	Sexe F	Total																																			
Nombre	4	1	5																																			
% / Nb Ind,	100	20	55,6																																			
Lieux de naissance	3	<table border="1"> <thead> <tr> <th colspan="2">Lieux de naissance</th> <th>Nb</th> </tr> </thead> <tbody> <tr> <td colspan="2">Aubigny-sur-Nère (18015)</td> <td>1</td> </tr> <tr> <td colspan="2">Nançay (18159)</td> <td>1</td> </tr> <tr> <td colspan="2">Sancerre (18241)</td> <td>7</td> </tr> </tbody> </table>	Lieux de naissance		Nb	Aubigny-sur-Nère (18015)		1	Nançay (18159)		1	Sancerre (18241)		7																								
Lieux de naissance		Nb																																				
Aubigny-sur-Nère (18015)		1																																				
Nançay (18159)		1																																				
Sancerre (18241)		7																																				

		Lieu(x) de naissance				
		Nb	Sexe M	Sexe F	Total	%
		Sancerre	3	4	7	77,8
		Cher hors Sancerre	1	1	2	22,2
		Nièvre	0	0	0	0
		Paris, région parisienne	0	0	0	0
		Autres	0	0	0	0
Âge	Min : 19 ans Max : 68 Moy : 47,1 Ecart Type : 19,9 né(e) entre 1833 et 1882	<p style="text-align: center;">Âge de la population</p>				
1 ^{er} Prénoms (Nb > 1)	5	Prénoms		Nb		
		Marie		5		
Patronymes (Nb > 1)	6	Patronymes H/F		Nb		
		MAUPAS		3		
		ROBINEAU		2		
Recherche des 9 habitants de 1901 dans les autres recensements						
Recensement de 1876		Nb	%			
Basse des Remparts (Rue)		2	33,3			
Chavignol (Ruelle de)		1	16,7			
Porte Serrure (Rue)		1	16,7			
Puits des Fins (Rue du)		2	33,3			
Total		6	100,0			
Pourcentage des présents de 1876 dans le recensements de 1901					66,7	
Recensement de 1901		Nb	%			
Habitants présents dans d'autres recensements		6	66,7			
Habitants non présents dans d'autres recensements		3	33,3			

Recensement de 1906	Nb	%
Chavignol (Ruelle de)	4	80,0
Puits de Dieu (Rue du)	1	20,0
Total	5	100,0
Pourcentage des présents de 1906 dans le recensements de 1901		55,5
Recensement de 1911	Nb	%
Chavignol (Ruelle de)	1	33,3
Porte Vieille (Rue)	1	33,3
Puits de Dieu (Rue du)	1	33,3
Total	3	100,0
Pourcentage des présents de 1911 dans le recensements de 1901		33,3
Recensement de 1921	Nb	%
Puits de Dieu (Rue du)	1	100,0
Total	1	100,0
Pourcentage des présents de 1921 dans le recensements de 1901		11,1
Recensement de 1926	Nb	%
Puits de Dieu (Rue du)	1	100,0
Total	1	100,0
Pourcentage des présents de 1926 dans le recensements de 1901		11,1
Recensement de 1931	Nb	%
Total	0	100,0
Pourcentage des présents de 1931 dans le recensements de 1901		0
Recensement de 1936	Nb	%
Total	0	100,0
Pourcentage des présents de 1936 dans le recensements de 1901		0
Observations :		
<p>Une rue avec ses 9 habitants est composée de 5 maisons occupées par 5 ménages. Un seul ménage a des enfants (19 ans le plus jeune). Les 4 habitants de plus de 55 % représentent 44,4 % de la population. La population est plutôt vieille. Un seul ménage vie de la vigne. Trois autres familles ont pour chef de famille : un facteur, un journalier et une couturière. Toute la population est née dans le Cher, et 77 % sont natifs de Sancerre. Les deux tiers des personnes sont connues dans d'autres recensement : 66,7 % dans celui de 1876, 33,3 % dans celui de 1911, et 11,1 % (une personne) dans celui de 1921</p>		

et 1926.

Lodève (Rue de)

Désignation	Quantité	Recensement 1901 (L044)			
Folio	1	N°34			
Nb de maisons occupées	1	N°258,			
		Nombre de ménages par maison	Nb		
		1 ménage par maison	1		
		2 ménages par maison	0		
		3 ménages par maison	0		
Nb de ménages	1	N°334			
		Nb de personnes par ménage	Nb		
		1 personne	0		
		2 personnes	1		
		Nb de générations par ménage	Nb		
		1 génération : époux	1		
		2 géné. : époux, enfants	0		
		2 géné. : époux, parents	0		
		3 géné. : époux, parents, enfants	0		
		3 géné. : époux, enfants, petit-enfants	0		
		4 géné. : époux, parents, enfants, petits-enfants	0		
		Nb de ménages ayant des employés	0		
		Nb de ménages ayant des pensionnaires	0		
			Époux et Épouse	Époux sans Épouse	Épouse sans Époux
		Nb	1	0	0
		%	100	0	0
		avec enfant(s) < 18 ans		0	0
			Couple non marié		Nb
			Homme et femme		0
			Deux femmes		0
	Deux hommes		0		

Nb d'individus	2	N°1018 au N°1019, tous français																																									
Types d'individus		<table border="1"> <thead> <tr> <th colspan="2">Répartition des types d'individus</th> <th>Nb</th> </tr> </thead> <tbody> <tr> <td colspan="2">Épouse</td> <td>1</td> </tr> <tr> <td colspan="2">Homme (Chef)</td> <td>1</td> </tr> <tr> <td colspan="2">Patron</td> <td>0</td> </tr> <tr> <td colspan="2">Patronne</td> <td>0</td> </tr> </tbody> </table> <p>Écart d'âge max. entre les individus d'un ménage : 8 ans</p>	Répartition des types d'individus		Nb	Épouse		1	Homme (Chef)		1	Patron		0	Patronne		0																										
Répartition des types d'individus		Nb																																									
Épouse		1																																									
Homme (Chef)		1																																									
Patron		0																																									
Patronne		0																																									
<table border="1"> <thead> <tr> <th>Sexe</th> <th>M</th> <th>F</th> </tr> </thead> <tbody> <tr> <td>Tous</td> <td>1</td> <td>1</td> </tr> <tr> <td>< 16 ans</td> <td>0</td> <td>0</td> </tr> <tr> <td>> 55 ans</td> <td>0</td> <td>0</td> </tr> </tbody> </table>	Sexe	M	F	Tous	1	1	< 16 ans	0	0	> 55 ans	0	0	1	<table border="1"> <thead> <tr> <th colspan="2">Profession(s)</th> <th>Nb</th> </tr> </thead> <tbody> <tr> <td colspan="2">Vigneron</td> <td>1</td> </tr> <tr> <th colspan="4">Profession(s)</th> </tr> <tr> <th></th> <th>Sexe M</th> <th>Sexe F</th> <th>Total</th> </tr> <tr> <td>Nombre</td> <td>1</td> <td>0</td> <td>1</td> </tr> <tr> <td>% / Nb Ind,</td> <td>100</td> <td>0</td> <td>50</td> </tr> </tbody> </table>	Profession(s)		Nb	Vigneron		1	Profession(s)					Sexe M	Sexe F	Total	Nombre	1	0	1	% / Nb Ind,	100	0	50							
Sexe	M	F																																									
Tous	1	1																																									
< 16 ans	0	0																																									
> 55 ans	0	0																																									
Profession(s)		Nb																																									
Vigneron		1																																									
Profession(s)																																											
	Sexe M	Sexe F	Total																																								
Nombre	1	0	1																																								
% / Nb Ind,	100	0	50																																								
Lieux de naissance	1	<table border="1"> <thead> <tr> <th colspan="2">Lieux de naissance</th> <th>Nb</th> </tr> </thead> <tbody> <tr> <td colspan="2">Sancerre (18241)</td> <td>2</td> </tr> <tr> <th colspan="5">Lieu(x) de naissance</th> </tr> <tr> <th>Nb</th> <th>Sexe M</th> <th>Sexe F</th> <th>Total</th> <th>%</th> </tr> <tr> <td>Sancerre</td> <td>1</td> <td>1</td> <td>2</td> <td>100</td> </tr> <tr> <td>Cher hors Sancerre</td> <td>0</td> <td>0</td> <td>0</td> <td>0</td> </tr> <tr> <td>Nièvre</td> <td>0</td> <td>0</td> <td>0</td> <td>0</td> </tr> <tr> <td>Paris, région parisienne</td> <td>0</td> <td>0</td> <td>0</td> <td>0</td> </tr> <tr> <td>Autres</td> <td>0</td> <td>0</td> <td>0</td> <td>0</td> </tr> </tbody> </table>	Lieux de naissance		Nb	Sancerre (18241)		2	Lieu(x) de naissance					Nb	Sexe M	Sexe F	Total	%	Sancerre	1	1	2	100	Cher hors Sancerre	0	0	0	0	Nièvre	0	0	0	0	Paris, région parisienne	0	0	0	0	Autres	0	0	0	0
Lieux de naissance		Nb																																									
Sancerre (18241)		2																																									
Lieu(x) de naissance																																											
Nb	Sexe M	Sexe F	Total	%																																							
Sancerre	1	1	2	100																																							
Cher hors Sancerre	0	0	0	0																																							
Nièvre	0	0	0	0																																							
Paris, région parisienne	0	0	0	0																																							
Autres	0	0	0	0																																							
Âge	<p>Min : 41 ans Max : 49 Moy : 45</p> <p>Ecart Type : 5,6</p> <p>né(e) entre 1852 et 1860</p>	<p>Âge de la population</p>																																									
1 ^{er} Prénoms (Nb > 1)	2	Tous différents,																																									

Patronymes (Nb > 1)	2	Tous différents,
Recherche des 2 habitants de 1901 dans les autres recensements		
Recensement de 1876		
	Nb	%
Amigny (Village)	1	100
Total	1	100,0
Pourcentage des présents de 1876 dans le recensements de 1901		50
Recensement de 1901		
	Nb	%
Habitants présents dans d'autres recensements	2	100
Habitants non présents dans d'autres recensements	0	0
Recensement de 1906		
	Nb	%
Lodève (Rue de)	2	100
Total	2	100,0
Pourcentage des présents de 1906 dans le recensements de 1901		100
Recensement de 1911		
	Nb	%
Lodève (Rue de)	2	100
Total	2	100,0
Pourcentage des présents de 1911 dans le recensements de 1901		100
Recensement de 1921		
	Nb	%
Lodève (Rue de)	1	100
Total	1	100,0
Pourcentage des présents de 1921 dans le recensements de 1901		50
Recensement de 1926		
	Nb	%
Lodève (Rue de)	1	100
Total	1	100,0
Pourcentage des présents de 1926 dans le recensements de 1901		50
Recensement de 1931		
	Nb	%
Chavignol (Ruelle de)	1	100
Total	1	100,0
Pourcentage des présents de 1931 dans le recensements de 1901		50
Dans le recensement de 1931, la rue de Lodève n'existe pas.		

Recensement de 1936	Nb	%
Lodève (Rue de)	1	100
Total	1	100,0
Pourcentage des présents de 1936 dans le recensements de 1901		50

Observations :

La rue est composée d' une maison occupée d'un couple sans enfant et vivant de la vigne et natif de Sancerre.

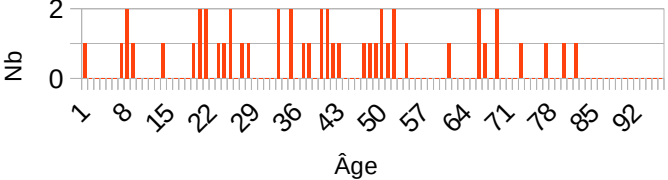
Le couple est présent dans tous les recensements jusqu'à la 1^{er} guerre mondiale, puis la femme dans tous jusqu'à celui de 1936.

Puits de Dieu (Rue du)

Désignation	Quantité	Recensement 1901 (L046)			
Folio	2	N°33 au N°34			
Nb de maisons occupées	9	N°249 au N°257,			
		Nombre de ménages par maison		Nb	
		1 ménage par maison		5	
		2 ménages par maison		2	
		3 ménages par maison		0	
		4 ménages par maison		1	
		5 ménages par maison		1	
Nb de ménages	18	N°316 au N°333			
		Nb de personnes par ménage		Nb	
		1 personne		6	
		2 personnes		4	
		3 personnes		1	
		4 personnes		3	
		5 personnes		4	
		Nb de générations par ménage		Nb	
		1 génération : époux		10	
		2 géné. : époux, enfants		6	
		2 géné. : époux, parents		2	
		3 géné. : époux, parents, enfants		0	
		3 géné. : époux, enfants, petit-enfants		0	
		4 géné. : époux, parents, enfants, petits-enfants		0	
		Nb de ménages ayant des employés		0	
		Nb de ménages ayant des pensionnaires		1	
			Époux et Épouse	Époux sans Épouse	Épouse sans Époux
		Nb	12	5	1
		%	70,6	29,4	5,9
		avec enfant(s) < 18 ans		0	0

		<table border="1"> <tr> <th colspan="2">Couple non marié</th> <th>Nb</th> </tr> <tr> <td colspan="2">Homme et femme</td> <td>0</td> </tr> <tr> <td colspan="2">Deux femmes</td> <td>0</td> </tr> <tr> <td colspan="2">Deux hommes</td> <td>0</td> </tr> </table>	Couple non marié		Nb	Homme et femme		0	Deux femmes		0	Deux hommes		0																																										
Couple non marié		Nb																																																						
Homme et femme		0																																																						
Deux femmes		0																																																						
Deux hommes		0																																																						
Nb d'individus	49	N°969 au N°1017, tous français																																																						
Types d'individus		<table border="1"> <tr> <th colspan="2">Répartition des types d'individus</th> <th>Nb</th> </tr> <tr> <td colspan="2">Belle-fille</td> <td>1</td> </tr> <tr> <td colspan="2">Belle-mère</td> <td>2</td> </tr> <tr> <td colspan="2">Cousin</td> <td>1</td> </tr> <tr> <td colspan="2">Épouse</td> <td>12</td> </tr> <tr> <td colspan="2">Femme (Chef)</td> <td>1</td> </tr> <tr> <td colspan="2">Fille</td> <td>11</td> </tr> <tr> <td colspan="2">Fils</td> <td>3</td> </tr> <tr> <td colspan="2">Homme (Chef)</td> <td>17</td> </tr> <tr> <td colspan="2">Pensionnaire</td> <td>1</td> </tr> <tr> <td colspan="2">Patron</td> <td>1</td> </tr> <tr> <td colspan="2">Patronne</td> <td>0</td> </tr> </table> <p>Écart d'âge max. entre les individus d'un ménage : 66 ans</p>	Répartition des types d'individus		Nb	Belle-fille		1	Belle-mère		2	Cousin		1	Épouse		12	Femme (Chef)		1	Fille		11	Fils		3	Homme (Chef)		17	Pensionnaire		1	Patron		1	Patronne		0																		
Répartition des types d'individus		Nb																																																						
Belle-fille		1																																																						
Belle-mère		2																																																						
Cousin		1																																																						
Épouse		12																																																						
Femme (Chef)		1																																																						
Fille		11																																																						
Fils		3																																																						
Homme (Chef)		17																																																						
Pensionnaire		1																																																						
Patron		1																																																						
Patronne		0																																																						
Professions	12	<table border="1"> <tr> <th colspan="2">Profession(s)</th> <th>Nb</th> </tr> <tr> <td colspan="2">Agent d'assurances</td> <td>1</td> </tr> <tr> <td colspan="2">Clerc d'avoué</td> <td>2</td> </tr> <tr> <td colspan="2">Clerc de Notaire</td> <td>1</td> </tr> <tr> <td colspan="2">Comptable</td> <td>1</td> </tr> <tr> <td colspan="2">Épicier</td> <td>1</td> </tr> <tr> <td colspan="2">Fondé de pouvoir</td> <td>1</td> </tr> <tr> <td colspan="2">Juge</td> <td>1</td> </tr> <tr> <td colspan="2">Maçon</td> <td>1</td> </tr> <tr> <td colspan="2">Président de Tribunal</td> <td>1</td> </tr> <tr> <td colspan="2">Tonnelier</td> <td>1</td> </tr> <tr> <td colspan="2">Vigneron</td> <td>5</td> </tr> <tr> <td colspan="2">Voiturier</td> <td>1</td> </tr> <tr> <th colspan="3">Profession(s)</th> </tr> <tr> <td></td> <th>Sexe M</th> <th>Sexe F</th> <th>Total</th> </tr> <tr> <td>Nombre</td> <td>17</td> <td>0</td> <td>17</td> </tr> <tr> <td>% / Nb Ind,</td> <td>77,3</td> <td>0</td> <td>34,7</td> </tr> </table>	Profession(s)		Nb	Agent d'assurances		1	Clerc d'avoué		2	Clerc de Notaire		1	Comptable		1	Épicier		1	Fondé de pouvoir		1	Juge		1	Maçon		1	Président de Tribunal		1	Tonnelier		1	Vigneron		5	Voiturier		1	Profession(s)				Sexe M	Sexe F	Total	Nombre	17	0	17	% / Nb Ind,	77,3	0	34,7
Profession(s)		Nb																																																						
Agent d'assurances		1																																																						
Clerc d'avoué		2																																																						
Clerc de Notaire		1																																																						
Comptable		1																																																						
Épicier		1																																																						
Fondé de pouvoir		1																																																						
Juge		1																																																						
Maçon		1																																																						
Président de Tribunal		1																																																						
Tonnelier		1																																																						
Vigneron		5																																																						
Voiturier		1																																																						
Profession(s)																																																								
	Sexe M	Sexe F	Total																																																					
Nombre	17	0	17																																																					
% / Nb Ind,	77,3	0	34,7																																																					

Lieux de naissance	20	Lieux de naissance		Nb		
		Aigrefeuille-d'Aunis (17003)		1		
		Bannay (18020)		1		
		Bué (18039)		3		
		Béthune (62119)		2		
		Cosne-Cours-sur-Loire (58086)		1		
		Crézancy-en-Sancerre (18079)		1		
		Decize (58095)		1		
		Douai (59178)		1		
		Gron (18105)		2		
		Inconnu (00000)		3		
		Jalognes (18116)		3		
		Menetou-Râtel (18144)		1		
		Noyer (le) (18168)		2		
		Presly (18185)		1		
		Saint-Cézaire-sur-Siagne (06118)		1		
		Saint-Satur (18233)		1		
		Sancerre (18241)		20		
		Sury-en-Vaux (18258)		2		
		Sury-ès-Bois (18259)		1		
		Vatan (36230)		1		
		Lieu(x) de naissance				
		Nb		Sexe M	Sexe F	Total
Sancerre		8	12	20	40,8	
Cher hors Sancerre		8	10	18	36,7	
Nièvre		0	2	2	4,1	
Paris, région parisienne		0	0	0	0	
Autres		6	3	9	18,4	

Âge	Min : 7 mois Max : 81 Moy : 38,8 Ecart Type : 21,4 né(e) entre 1820 et 1901	<p style="text-align: center;">Âge de la population</p> 																						
1^{er} Prénoms (Nb > 1)	25	<table border="1"> <thead> <tr> <th>Prénoms</th> <th>Nb</th> </tr> </thead> <tbody> <tr><td>Marie</td><td>13</td></tr> <tr><td>Joseph</td><td>4</td></tr> <tr><td>Gabrielle</td><td>3</td></tr> <tr><td>Paul</td><td>3</td></tr> <tr><td>François</td><td>2</td></tr> <tr><td>Georges</td><td>2</td></tr> <tr><td>Louis</td><td>2</td></tr> <tr><td>Pierre</td><td>2</td></tr> <tr><td>Thérèse</td><td>2</td></tr> </tbody> </table>	Prénoms	Nb	Marie	13	Joseph	4	Gabrielle	3	Paul	3	François	2	Georges	2	Louis	2	Pierre	2	Thérèse	2		
Prénoms	Nb																							
Marie	13																							
Joseph	4																							
Gabrielle	3																							
Paul	3																							
François	2																							
Georges	2																							
Louis	2																							
Pierre	2																							
Thérèse	2																							
Patronymes (Nb > 1)	31	<table border="1"> <thead> <tr> <th>Patronymes H/F</th> <th>Nb</th> </tr> </thead> <tbody> <tr><td>CHERRIER</td><td>4</td></tr> <tr><td>LECHELON</td><td>4</td></tr> <tr><td>ABONNET</td><td>3</td></tr> <tr><td>BERNEAU</td><td>3</td></tr> <tr><td>GUÉNEAU</td><td>3</td></tr> <tr><td>LESIMPLE</td><td>3</td></tr> <tr><td>GUERY</td><td>2</td></tr> <tr><td>MOREUX</td><td>2</td></tr> <tr><td>PICARD</td><td>2</td></tr> <tr><td>POUILLOT</td><td>2</td></tr> </tbody> </table>	Patronymes H/F	Nb	CHERRIER	4	LECHELON	4	ABONNET	3	BERNEAU	3	GUÉNEAU	3	LESIMPLE	3	GUERY	2	MOREUX	2	PICARD	2	POUILLOT	2
Patronymes H/F	Nb																							
CHERRIER	4																							
LECHELON	4																							
ABONNET	3																							
BERNEAU	3																							
GUÉNEAU	3																							
LESIMPLE	3																							
GUERY	2																							
MOREUX	2																							
PICARD	2																							
POUILLOT	2																							
Recherche des 49 habitants de 1901 dans les autres recensements																								

Recensement de 1876	Nb	%
Amigny (Village)	2	10,5
Basse des Remparts (Rue)	6	31,6
Chenevières (Rue des)	1	5,3
Juifs (Rue des)	1	5,3
Puits de Dieu (Rue du)	7	36,8
Puits Saint Jean (Place du)	2	10,5
Total	19	100,0
Pourcentage des présents de 1876 dans le recensements de 1901		38,8
Recensement de 1901	Nb	%
Habitants présents dans d'autres recensements	36	73,5
Habitants non présents dans d'autres recensements	13	26,5
Recensement de 1906	Nb	%
Faubourg Saint Ladre (Lieu-dit)	1	2,9
Gagnepain (Rue)	1	2,9
Puits de Dieu (Rue du)	30	88,2
Saint Martin (Rue)	2	5,9
Total	34	100,0
Pourcentage des présents de 1906 dans le recensements de 1901		69,4
Recensement de 1911	Nb	%
Carroir de Velours (Rue du)	1	3,4
Faubourg Saint Ladre (Lieu-dit)	1	3,4
Paix (Rue de la)	2	6,9
Puits de Dieu (Rue du)	22	75,9
Puits des Fins (Rue du)	1	3,4
Saint Martin (Rue)	2	6,9
Total	29	100,0
Pourcentage des présents de 1911 dans le recensements de 1901		59,2
Recensement de 1921	Nb	%
Halle (Place de la)	1	5,0
Nationale (Avenue)	1	5,0
Paix (Rue de la)	2	10,0
Puits de Dieu (Rue du)	15	75,0
Puits des Fins (Rue du)	1	5,0
Total	20	100,0
Pourcentage des présents de 1921 dans le recensements de 1901		40,8

Recensement de 1926	Nb	%
Nationale (Avenue)	1	6,7
Paix (Rue de la)	1	6,7
Puits de Dieu (Rue du)	12	80,0
Puits des Fins (Rue du)	1	6,7
Total	15	100,0
Pourcentage des présents de 1926 dans le recensements de 1901		30,6

Recensement de 1931	Nb	%
Nationale (Avenue)	1	10
Paix (Rue de la)	1	10
Puits des Fins (Rue du)	8	80
Total	10	100,0
Pourcentage des présents de 1931 dans le recensements de 1901		20,4

Recensement de 1936	Nb	%
Paix (Rue de la)	1	12,5
Puits de Dieu (Rue du)	5	62,5
Puits des Fins (Rue du)	1	12,5
Treillon (Rue du)	1	12,5
Total	8	100,0
Pourcentage des présents de 1936 dans le recensements de 1901		16,3

Observations :

La rue avec ses 49 habitants est composée de 9 maisons composées par 18 ménages dont 6 ménages avec enfants.

Les 7 enfants de moins de 16 ans représentent 14,3 % de la population.

Les 9 habitants de plus de 55 ans représentent 18,4 % de la population.

Deux maisons ont 4 et 5 ménages.

L'une était occupée par un épicier et sa famille, et 3 autres ménages composés de deux clercs d'avoué et du président du tribunal vivant seul.

L'autre était occupée par un rentier et sa famille, et un comptable et sa famille, un épicier et sa famille, un fondé de pouvoir et un juge vivant seul.

4 familles vivent de la vigne soit moins de 25 % des familles.

Seul 41 % des habitants sont natifs de Sancerre, 36 % du reste du Cher.

73 % de la population est connue dans d'autres recensements : 39 % dans celui de 1876, 59 % dans celui de 1911, 41 % dans celui de 1921, 16 % dans celui de 1936.

Puits des Fins (Rue du)

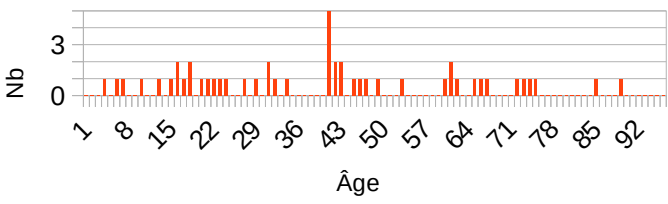
Désignation	Quantité	Recensement 1901 (L047)			
Folio	3	N°31 au N°33			
Nb de maisons occupées	16	N°233 au N°248,			
		Nombre de ménages par maison	Nb		
		1 ménage par maison	12		
		2 ménages par maison	4		
		3 ménages par maison	0		
Nb de ménages	20	N°296 au N°315			
		Nb de personnes par ménage	Nb		
		1 personne	6		
		2 personnes	5		
		3 personnes	6		
		4 personnes	2		
		5 personnes	0		
		7 personnes	1		
		Nb de générations par ménage	Nb		
		1 génération : époux	12		
		2 géné. : époux, enfants	7		
		2 géné. : époux, parents	0		
		3 géné. : époux, parents, enfants	0		
		3 géné. : époux, enfants, petit-enfants	1		
		4 géné. : époux, parents, enfants, petits-enfants	0		
		Nb de ménages ayant des employés	2		
		Nb de ménages ayant des pensionnaires	0		
			Époux et Épouse	Époux sans Épouse	Épouse sans Époux
		Nb	9	1	10
		%	45	5	50
avec enfant(s) < 18 ans		0	2		

		<p>- Ménage N°302, Femme (Chef), fille de 30 ans et petite fille de 15 ans, - Ménage N°314, Femme (Chef), fils de 16 ans,</p> <table border="1"> <thead> <tr> <th>Couple non marié</th> <th>Nb</th> </tr> </thead> <tbody> <tr> <td>Homme et femme</td> <td>0</td> </tr> <tr> <td>Deux femmes</td> <td>0</td> </tr> <tr> <td>Deux hommes</td> <td>0</td> </tr> </tbody> </table>	Couple non marié	Nb	Homme et femme	0	Deux femmes	0	Deux hommes	0																						
Couple non marié	Nb																															
Homme et femme	0																															
Deux femmes	0																															
Deux hommes	0																															
Nb d'individus	49	N°920 au N°968, tous français																														
Types d'individus		<table border="1"> <thead> <tr> <th>Répartition des types d'individus</th> <th>Nb</th> </tr> </thead> <tbody> <tr> <td>Employée</td> <td>3</td> </tr> <tr> <td>Épouse</td> <td>9</td> </tr> <tr> <td>Femme (Chef)</td> <td>10</td> </tr> <tr> <td>Fille</td> <td>7</td> </tr> <tr> <td>Fils</td> <td>6</td> </tr> <tr> <td>Homme (Chef)</td> <td>10</td> </tr> <tr> <td>Nièce</td> <td>1</td> </tr> <tr> <td>Petit neveu</td> <td>1</td> </tr> <tr> <td>Petite fille</td> <td>1</td> </tr> <tr> <td>Soeur</td> <td>1</td> </tr> <tr> <td colspan="2"> </td> </tr> <tr> <td>Divers</td> <td>1</td> </tr> <tr> <td>Patron</td> <td>1</td> </tr> <tr> <td>Patronne</td> <td>0</td> </tr> </tbody> </table> <p>Écart d'âge max. entre les individus d'un ménage : 70 ans</p>	Répartition des types d'individus	Nb	Employée	3	Épouse	9	Femme (Chef)	10	Fille	7	Fils	6	Homme (Chef)	10	Nièce	1	Petit neveu	1	Petite fille	1	Soeur	1			Divers	1	Patron	1	Patronne	0
Répartition des types d'individus	Nb																															
Employée	3																															
Épouse	9																															
Femme (Chef)	10																															
Fille	7																															
Fils	6																															
Homme (Chef)	10																															
Nièce	1																															
Petit neveu	1																															
Petite fille	1																															
Soeur	1																															
Divers	1																															
Patron	1																															
Patronne	0																															
Professions	12	<table border="1"> <thead> <tr> <th>Profession(s)</th> <th>Nb</th> </tr> </thead> <tbody> <tr> <td>Clerc de Notaire</td> <td>1</td> </tr> <tr> <td>Commis de perception</td> <td>1</td> </tr> <tr> <td>Couturière</td> <td>3</td> </tr> <tr> <td>Couvreur</td> <td>1</td> </tr> <tr> <td>Domestique</td> <td>3</td> </tr> <tr> <td>Maçon</td> <td>1</td> </tr> <tr> <td>Menuisier</td> <td>1</td> </tr> <tr> <td>Plâtrier</td> <td>2</td> </tr> <tr> <td>Professeur au collège</td> <td>1</td> </tr> <tr> <td>Serrurier</td> <td>1</td> </tr> <tr> <td>Typographe</td> <td>1</td> </tr> <tr> <td>Vigneron</td> <td>3</td> </tr> </tbody> </table>	Profession(s)	Nb	Clerc de Notaire	1	Commis de perception	1	Couturière	3	Couvreur	1	Domestique	3	Maçon	1	Menuisier	1	Plâtrier	2	Professeur au collège	1	Serrurier	1	Typographe	1	Vigneron	3				
Profession(s)	Nb																															
Clerc de Notaire	1																															
Commis de perception	1																															
Couturière	3																															
Couvreur	1																															
Domestique	3																															
Maçon	1																															
Menuisier	1																															
Plâtrier	2																															
Professeur au collège	1																															
Serrurier	1																															
Typographe	1																															
Vigneron	3																															

		Profession(s)			
			Sexe M	Sexe F	Total
		Nombre	13	4	17
		% / Nb Ind,	76,5	12,5	34,7

Lieux de naissance	15	Lieux de naissance		Nb
		Achères (18001)		1
		Crézancy-en-Sancerre (18079)		1
		Entrains-sur-Nohain (58109)		1
		Montigny-sur-Vence (08305)		1
		Ménétréol-sous-Sancerre (18146)		1
		Paris (75000)		1
		Saint-Bouize (18200)		1
		Sancerre (18241)		34
		Savigny-en-Sancerre (18246)		1
		Sens-Beaujeu (18249)		1
		Subligny (18256)		1
		Sury-en-Vaux (18258)		2
		Veaugues (18272)		1
		Vierzon (18279)		1
Vinon (18287)		1		

Lieu(x) de naissance				
Nb	Sexe M	Sexe F	Total	%
Sancerre	12	22	34	69,4
Cher hors Sancerre	4	8	12	24,5
Nièvre	0	1	1	2,0
Paris, région parisienne	0	1	1	2,0
Autres	1	0	1	2,0

<p>Âge</p>	<p>Min : 3 ans Max : 88 Moy : 39,0</p> <p>Ecart Type : 22,2</p> <p>né(e) entre 1813 et 1898</p>	<p style="text-align: center;">Âge de la population</p> 																		
<p>1^{er} Prénoms (Nb > 1)</p>	<p>33</p>	<table border="1"> <thead> <tr> <th>Prénoms</th> <th>Nb</th> </tr> </thead> <tbody> <tr> <td>Marie</td> <td>8</td> </tr> <tr> <td>Jeanne</td> <td>4</td> </tr> <tr> <td>Adeline</td> <td>2</td> </tr> <tr> <td>Clémence</td> <td>2</td> </tr> <tr> <td>François</td> <td>2</td> </tr> <tr> <td>Louis</td> <td>2</td> </tr> <tr> <td>Louise</td> <td>2</td> </tr> <tr> <td>Rosine</td> <td>2</td> </tr> </tbody> </table>	Prénoms	Nb	Marie	8	Jeanne	4	Adeline	2	Clémence	2	François	2	Louis	2	Louise	2	Rosine	2
Prénoms	Nb																			
Marie	8																			
Jeanne	4																			
Adeline	2																			
Clémence	2																			
François	2																			
Louis	2																			
Louise	2																			
Rosine	2																			
<p>Patronymes (Nb > 1)</p>	<p>35</p>	<table border="1"> <thead> <tr> <th>Patronymes H/F</th> <th>Nb</th> </tr> </thead> <tbody> <tr> <td>VATTAN</td> <td>6</td> </tr> <tr> <td>LAROCHE</td> <td>3</td> </tr> <tr> <td>POUILLOT</td> <td>3</td> </tr> <tr> <td>BONNIN</td> <td>2</td> </tr> <tr> <td>DERRÉ</td> <td>2</td> </tr> <tr> <td>MÉRIGEON</td> <td>2</td> </tr> <tr> <td>PELOILLE</td> <td>2</td> </tr> <tr> <td>PINSON</td> <td>2</td> </tr> </tbody> </table> <p>2 patronymes différents de femmes à la naissance.</p>	Patronymes H/F	Nb	VATTAN	6	LAROCHE	3	POUILLOT	3	BONNIN	2	DERRÉ	2	MÉRIGEON	2	PELOILLE	2	PINSON	2
Patronymes H/F	Nb																			
VATTAN	6																			
LAROCHE	3																			
POUILLOT	3																			
BONNIN	2																			
DERRÉ	2																			
MÉRIGEON	2																			
PELOILLE	2																			
PINSON	2																			
<p>Recherche des 49 habitants de 1901 dans les autres recensements</p>																				

Recensement de 1876	Nb	%
Basse des Remparts (Rue)	4	19,0
Bourges (Route de)	1	4,8
Bourges (Rue de)	2	9,5
Château de l'Estang (Lieu-dit)	1	4,8
Chenevières (Rue des)	1	4,8
Fangeuse (Rue)	1	4,8
Porte Serrure (Rue)	1	4,8
Puits de Dieu (Rue du)	1	4,8
Puits des Fins (Rue du)	8	38,1
Saint Père (Rue)	1	4,8
Total	21	100,0
Pourcentage des présents de 1876 dans le recensements de 1901		
Recensement de 1901	Nb	%
Habitants présents dans d'autres recensements	42	85,7
Habitants non présents dans d'autres recensements	7	14,3
Recensement de 1906	Nb	%
Méridien (Rue du)	1	2,7
Porte Serrure (Rue)	1	2,7
Puits des Fins (Rue du)	34	91,9
Saint Père (Rue)	1	2,7
Total	37	100,0
Pourcentage des présents de 1906 dans le recensements de 1901		75,5
Recensement de 1911	Nb	%
Basse des Remparts (Rue)	1	3,3
Méridien (Rue du)	2	6,7
Porte Serrure (Rue)	3	10,0
Puits de Dieu (Rue du)	1	3,3
Puits des Fins (Rue du)	23	76,7
Total	30	100,0
Pourcentage des présents de 1911 dans le recensements de 1901		61,2

Recensement de 1921	Nb	%
Macdonald (Rue)	1	6,3
Pavé Noir (Rue du)	1	6,3
Puits de Dieu (Rue du)	1	6,3
Puits des Fins (Rue du)	11	68,8
Trois Barbots (Rue des)	1	6,3
Trois Piliers (Rue des)	1	6,3
Total	16	100,0
Pourcentage des présents de 1921 dans le recensements de 1901		32,7

Recensement de 1926	Nb	%
Degrés (Rue des)	5	26,3
Macdonald (Rue)	1	5,3
Pavé Noir (Rue du)	1	5,3
Puits de Dieu (Rue du)	1	5,3
Puits des Fins (Rue du)	7	36,8
Puits Poulton (Rue du)	2	10,5
Saint Jean (Rue)	1	5,3
Trois Piliers (Rue des)	1	5,3
Total	19	100,0
Pourcentage des présents de 1926 dans le recensements de 1901		38,8

Recensement de 1931	Nb	%
Chenevières (Rue des)	2	13,3
Degrés (Rue des)	3	20,0
Faubourg Saint Ladre (Lieu-dit)	1	6,7
Pavé Noir (Rue du)	1	6,7
Puits des Fins (Rue du)	5	33,3
Puits Poulton (Rue du)	2	13,3
Trois Piliers (Rue des)	1	6,7
Total	15	100,0
Pourcentage des présents de 1931 dans le recensements de 1901		30,6

Recensement de 1936	Nb	%
Chenevières (Rue des)	2	20
Degrés (Rue des)	1	10
Faubourg Saint Ladre (Lieu-dit)	1	10
Pavé Noir (Rue du)	1	10
Puits des Fins (Rue du)	2	20
Puits Poulton (Rue du)	2	20
Trois Piliers (Rue des)	1	10
Total	10	100,0
Pourcentage des présents de 1936 dans le recensements de 1901		20,4

Observations :

La rue avec ses 49 habitants est composée de 16 maisons occupées de 20 ménages dont 12 sans enfant (60%).

Les 8 enfants de moins de 16 ans représentent 16,3 % de la population.

Les 13 habitants de plus de 55 ans représentent 26,5 % de la population.

Avec près de 70 % des habitants natifs de Sancerre, et 24 % du Cher, la population est stable avec peu de turnover.

Avec 32 personnes du sexe féminin ou 65 % de la population, cette rue est très féminine.

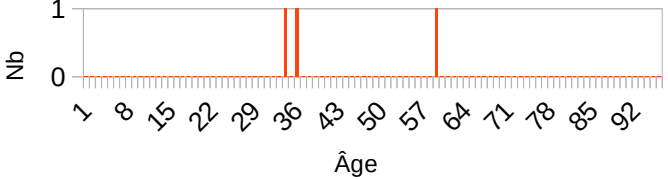
Les métiers des chefs de famille sont : un commis de perception, un professeur au collège, deux vigneron, un maçon, un plâtrier et son fils, un couvreur, un menuisier.

Deux familles monoparentales sont présents : femmes avec enfants ou petits-enfants.

Puységur (Rue de)

Désignation	Quantité	Recensement 1901 (L048)			
Folio	1	N°31			
Nb de maisons occupées	1	N°227,			
		Nombre de ménages par maison		Nb	
		1 ménage par maison		1	
		2 ménages par maison		0	
		3 ménages par maison		0	
Nb de ménages	1	N°290			
		Nb de personnes par ménage		Nb	
		1 personne		0	
		2 personnes		0	
		3 personnes		1	
		Nb de générations par ménage		Nb	
		1 génération : époux		0	
		2 génér. : époux, enfants		1	
		2 génér. : époux, parents		0	
		3 génér. : époux, parents, enfants		0	
		3 génér. : époux, enfants, petit-enfants		0	
		4 génér. : époux, parents, enfants, petits-enfants		0	
		Nb de ménages ayant des employés		0	
		Nb de ménages ayant des pensionnaires		0	
			Époux et Épouse	Époux sans Épouse	Épouse sans Époux
		Nb	0	0	1
		%	0	0	100
		avec enfant(s) < 18 ans		0	0

		<table border="1"> <tr> <th colspan="2">Couple non marié</th> <th>Nb</th> </tr> <tr> <td colspan="2">Homme et femme</td> <td>0</td> </tr> <tr> <td colspan="2">Deux femmes</td> <td>0</td> </tr> <tr> <td colspan="2">Deux hommes</td> <td>0</td> </tr> </table>	Couple non marié		Nb	Homme et femme		0	Deux femmes		0	Deux hommes		0																																
Couple non marié		Nb																																												
Homme et femme		0																																												
Deux femmes		0																																												
Deux hommes		0																																												
Nb d'individus	3	N°908 au N°910, tous français																																												
Types d'individus		<table border="1"> <tr> <th colspan="2">Répartition des types d'individus</th> <th>Nb</th> </tr> <tr> <td colspan="2">Femme (Chef)</td> <td>1</td> </tr> <tr> <td colspan="2">Fils</td> <td>2</td> </tr> <tr> <td colspan="2">Patron</td> <td>0</td> </tr> <tr> <td colspan="2">Patronne</td> <td>0</td> </tr> </table> <p>Écart d'âge max. entre les individus d'un ménage : 25 ans</p>	Répartition des types d'individus		Nb	Femme (Chef)		1	Fils		2	Patron		0	Patronne		0																													
Répartition des types d'individus		Nb																																												
Femme (Chef)		1																																												
Fils		2																																												
Patron		0																																												
Patronne		0																																												
<table border="1"> <tr> <th>Sexe</th> <th>M</th> <th>F</th> </tr> <tr> <td>Tous</td> <td>2</td> <td>1</td> </tr> <tr> <td>< 16 ans</td> <td>0</td> <td>0</td> </tr> <tr> <td>> 55 ans</td> <td>0</td> <td>1</td> </tr> </table>	Sexe	M	F	Tous	2	1	< 16 ans	0	0	> 55 ans	0	1	1	<table border="1"> <tr> <th colspan="2">Profession(s)</th> <th>Nb</th> </tr> <tr> <td colspan="2">Vigneron</td> <td>1</td> </tr> <tr> <th colspan="4">Profession(s)</th> </tr> <tr> <th></th> <th>Sexe M</th> <th>Sexe F</th> <th>Total</th> </tr> <tr> <td>Nombre</td> <td>1</td> <td>0</td> <td>1</td> </tr> <tr> <td>% / Nb Ind,</td> <td>100</td> <td>0</td> <td>33,3</td> </tr> </table>	Profession(s)		Nb	Vigneron		1	Profession(s)					Sexe M	Sexe F	Total	Nombre	1	0	1	% / Nb Ind,	100	0	33,3										
Sexe	M	F																																												
Tous	2	1																																												
< 16 ans	0	0																																												
> 55 ans	0	1																																												
Profession(s)		Nb																																												
Vigneron		1																																												
Profession(s)																																														
	Sexe M	Sexe F	Total																																											
Nombre	1	0	1																																											
% / Nb Ind,	100	0	33,3																																											
Lieux de naissance	2	<table border="1"> <tr> <th colspan="2">Lieux de naissance</th> <th>Nb</th> </tr> <tr> <td colspan="2">Saint-Satur (18233)</td> <td>2</td> </tr> <tr> <td colspan="2">Sancerre (18241)</td> <td>1</td> </tr> <tr> <th colspan="5">Lieu(x) de naissance</th> </tr> <tr> <th>Nb</th> <th>Sexe M</th> <th>Sexe F</th> <th>Total</th> <th>%</th> </tr> <tr> <td>Sancerre</td> <td>0</td> <td>1</td> <td>1</td> <td>33,3</td> </tr> <tr> <td>Cher hors Sancerre</td> <td>2</td> <td>0</td> <td>2</td> <td>66,7</td> </tr> <tr> <td>Nièvre</td> <td>0</td> <td>0</td> <td>0</td> <td>0</td> </tr> <tr> <td>Paris, région parisienne</td> <td>0</td> <td>0</td> <td>0</td> <td>0</td> </tr> <tr> <td>Autres</td> <td>0</td> <td>0</td> <td>0</td> <td>0</td> </tr> </table>	Lieux de naissance		Nb	Saint-Satur (18233)		2	Sancerre (18241)		1	Lieu(x) de naissance					Nb	Sexe M	Sexe F	Total	%	Sancerre	0	1	1	33,3	Cher hors Sancerre	2	0	2	66,7	Nièvre	0	0	0	0	Paris, région parisienne	0	0	0	0	Autres	0	0	0	0
Lieux de naissance		Nb																																												
Saint-Satur (18233)		2																																												
Sancerre (18241)		1																																												
Lieu(x) de naissance																																														
Nb	Sexe M	Sexe F	Total	%																																										
Sancerre	0	1	1	33,3																																										
Cher hors Sancerre	2	0	2	66,7																																										
Nièvre	0	0	0	0																																										
Paris, région parisienne	0	0	0	0																																										
Autres	0	0	0	0																																										

Âge	Min : 33 ans Max : 58 Moy : 42 Ecart Type : 13,9 né(e) entre 1843 et 1868	<p style="text-align: center;">Âge de la population</p> 												
1^{er} Prénoms (Nb > 1)	3	Tous différents												
Patronymes (Nb > 1)	1	<table border="1" style="width: 100%; border-collapse: collapse;"> <thead> <tr> <th style="text-align: center;">Patronymes H/F</th> <th style="text-align: center;">Nb</th> </tr> </thead> <tbody> <tr> <td>HABERT</td> <td style="text-align: center;">3</td> </tr> </tbody> </table>	Patronymes H/F	Nb	HABERT	3								
Patronymes H/F	Nb													
HABERT	3													
Recherche des 3 habitants de 1901 dans les autres recensements														
<table border="1" style="width: 100%; border-collapse: collapse;"> <thead> <tr> <th style="text-align: center;">Recensement de 1876</th> <th style="text-align: center;">Nb</th> <th style="text-align: center;">%</th> </tr> </thead> <tbody> <tr> <td>Porte César (Rue de la)</td> <td style="text-align: center;">3</td> <td style="text-align: center;">100</td> </tr> <tr> <td style="text-align: center;">Total</td> <td style="text-align: center;">3</td> <td style="text-align: center;">100,0</td> </tr> <tr> <td colspan="2">Pourcentage des présents de 1876 dans le recensements de 1901</td> <td style="text-align: center;">100</td> </tr> </tbody> </table>			Recensement de 1876	Nb	%	Porte César (Rue de la)	3	100	Total	3	100,0	Pourcentage des présents de 1876 dans le recensements de 1901		100
Recensement de 1876	Nb	%												
Porte César (Rue de la)	3	100												
Total	3	100,0												
Pourcentage des présents de 1876 dans le recensements de 1901		100												
<table border="1" style="width: 100%; border-collapse: collapse;"> <thead> <tr> <th style="text-align: center;">Recensement de 1901</th> <th style="text-align: center;">Nb</th> <th style="text-align: center;">%</th> </tr> </thead> <tbody> <tr> <td>Habitants présents dans d'autres recensements</td> <td style="text-align: center;">3</td> <td style="text-align: center;">100</td> </tr> <tr> <td>Habitants non présents dans d'autres recensements</td> <td style="text-align: center;">0</td> <td style="text-align: center;">0</td> </tr> </tbody> </table>			Recensement de 1901	Nb	%	Habitants présents dans d'autres recensements	3	100	Habitants non présents dans d'autres recensements	0	0			
Recensement de 1901	Nb	%												
Habitants présents dans d'autres recensements	3	100												
Habitants non présents dans d'autres recensements	0	0												
Pas de rue Puységur dans le recensement de 1906														
<table border="1" style="width: 100%; border-collapse: collapse;"> <thead> <tr> <th style="text-align: center;">Recensement de 1906</th> <th style="text-align: center;">Nb</th> <th style="text-align: center;">%</th> </tr> </thead> <tbody> <tr> <td>Trois Barbots (Rue des)</td> <td style="text-align: center;">3</td> <td style="text-align: center;">100</td> </tr> <tr> <td style="text-align: center;">Total</td> <td style="text-align: center;">3</td> <td style="text-align: center;">100,0</td> </tr> <tr> <td colspan="2">Pourcentage des présents de 1906 dans le recensements de 1901</td> <td style="text-align: center;">100</td> </tr> </tbody> </table>			Recensement de 1906	Nb	%	Trois Barbots (Rue des)	3	100	Total	3	100,0	Pourcentage des présents de 1906 dans le recensements de 1901		100
Recensement de 1906	Nb	%												
Trois Barbots (Rue des)	3	100												
Total	3	100,0												
Pourcentage des présents de 1906 dans le recensements de 1901		100												
Rue Puységur existe dans le recensement de 1911														
<table border="1" style="width: 100%; border-collapse: collapse;"> <thead> <tr> <th style="text-align: center;">Recensement de 1911</th> <th style="text-align: center;">Nb</th> <th style="text-align: center;">%</th> </tr> </thead> <tbody> <tr> <td>Porte Serrure (Rue)</td> <td style="text-align: center;">3</td> <td style="text-align: center;">100</td> </tr> <tr> <td style="text-align: center;">Total</td> <td style="text-align: center;">3</td> <td style="text-align: center;">100,0</td> </tr> <tr> <td colspan="2">Pourcentage des présents de 1911 dans le recensements de 1901</td> <td style="text-align: center;">100</td> </tr> </tbody> </table>			Recensement de 1911	Nb	%	Porte Serrure (Rue)	3	100	Total	3	100,0	Pourcentage des présents de 1911 dans le recensements de 1901		100
Recensement de 1911	Nb	%												
Porte Serrure (Rue)	3	100												
Total	3	100,0												
Pourcentage des présents de 1911 dans le recensements de 1901		100												
Rue Puységur existe dans le recensement de 1921														

Recensement de 1921		
	Nb	%
Porte Serrure (Rue)	3	100
Total	3	100,0
Pourcentage des présents de 1921 dans le recensements de 1901		100
Recensement de 1926		
	Nb	%
Puits des Fins (Rue du)	1	100
Total	1	100,0
Pourcentage des présents de 1926 dans le recensements de 1901		33,3
Recensement de 1931		
	Nb	%
Puits des Fins (Rue du)	1	100
Total	1	100,0
Pourcentage des présents de 1931 dans le recensements de 1901		33,3
Recensement de 1936		
	Nb	%
Total	0	100,0
Pourcentage des présents de 1936 dans le recensements de 1901		0
<p>Observations :</p> <p>La rue est composée d'une maison occupée par un ménage de trois personnes : une mère natif de Sancerre et deux enfants âgés natifs de Saint-Satur et vivant de la vigne.</p> <p>Entre 1921 et 1926, la mère et un des fils quittent Sancerre.</p>		

Macdonald (Rue)

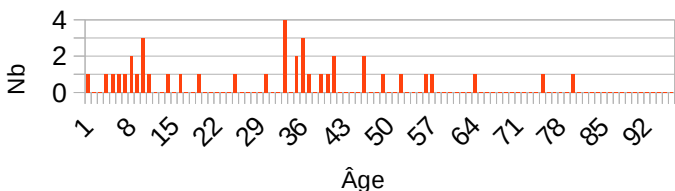
Désignation	Quantité	Recensement 1901 (L050)				
Folio	2	N°36 au N°37				
Nb de maisons occupées	10	N°276 au N°285,				
		Nombre de ménages par maison		Nb		
		1 ménage par maison		7		
		2 ménages par maison		3		
		3 ménages par maison		0		
Nb de ménages	13	N°353 au N°365				
		Nb de personnes par ménage		Nb		
		1 personne		3		
		2 personnes		3		
		3 personnes		2		
		4 personnes		2		
		5 personnes		2		
		6 personnes		0		
		7 personnes		1		
		Nb de générations par ménage		Nb		
		1 génération : époux		6		
		2 géné. : époux, enfants		7		
		2 géné. : époux, parents		0		
		3 géné. : époux, parents, enfants		0		
		3 géné. : époux, enfants, petit-enfants		0		
		4 géné. : époux, parents, enfants, petits-enfants		0		
		Nb de ménages ayant des employés		2		
		Nb de ménages ayant des pensionnaires		1		
			Époux et Épouse	Époux sans Épouse	Épouse sans Époux	
		Nb	6	3	4	
%	46,2	23,1	30,8			
avec enfant(s) < 18 ans		1	0			

		<p>- Ménage N°360, Homme (Chef), deux filles de 15 ans et 9 ans, un fils de 3 ans,</p> <table border="1"> <thead> <tr> <th>Couple non marié</th> <th>Nb</th> </tr> </thead> <tbody> <tr> <td>Homme et femme</td> <td>0</td> </tr> <tr> <td>Deux femmes</td> <td>0</td> </tr> <tr> <td>Deux hommes</td> <td>0</td> </tr> </tbody> </table>	Couple non marié	Nb	Homme et femme	0	Deux femmes	0	Deux hommes	0																												
Couple non marié	Nb																																					
Homme et femme	0																																					
Deux femmes	0																																					
Deux hommes	0																																					
Nb d'individus	40	N°1071 au N°1110, tous français																																				
<p>Types d'individus</p> <table border="1"> <thead> <tr> <th>Sexe</th> <th>M</th> <th>F</th> </tr> </thead> <tbody> <tr> <td>Tous</td> <td>18</td> <td>22</td> </tr> <tr> <td>< 16 ans</td> <td>8</td> <td>6</td> </tr> <tr> <td>> 55 ans</td> <td>1</td> <td>3</td> </tr> </tbody> </table>	Sexe	M	F	Tous	18	22	< 16 ans	8	6	> 55 ans	1	3		<table border="1"> <thead> <tr> <th>Répartition des types d'individus</th> <th>Nb</th> </tr> </thead> <tbody> <tr> <td>Employé</td> <td>1</td> </tr> <tr> <td>Employée</td> <td>2</td> </tr> <tr> <td>Épouse</td> <td>6</td> </tr> <tr> <td>Femme (Chef)</td> <td>4</td> </tr> <tr> <td>Fille</td> <td>7</td> </tr> <tr> <td>Fils</td> <td>8</td> </tr> <tr> <td>Homme (Chef)</td> <td>9</td> </tr> <tr> <td>Pensionnaire (F)</td> <td>1</td> </tr> <tr> <td>Sœur</td> <td>2</td> </tr> </tbody> </table> <table border="1"> <tbody> <tr> <td>Patron</td> <td>2</td> </tr> <tr> <td>Patronne</td> <td>2</td> </tr> </tbody> </table> <p>Écart d'âge max. entre les individus d'un ménage : 66 ans</p>	Répartition des types d'individus	Nb	Employé	1	Employée	2	Épouse	6	Femme (Chef)	4	Fille	7	Fils	8	Homme (Chef)	9	Pensionnaire (F)	1	Sœur	2	Patron	2	Patronne	2
Sexe	M	F																																				
Tous	18	22																																				
< 16 ans	8	6																																				
> 55 ans	1	3																																				
Répartition des types d'individus	Nb																																					
Employé	1																																					
Employée	2																																					
Épouse	6																																					
Femme (Chef)	4																																					
Fille	7																																					
Fils	8																																					
Homme (Chef)	9																																					
Pensionnaire (F)	1																																					
Sœur	2																																					
Patron	2																																					
Patronne	2																																					
Professions	12	<table border="1"> <thead> <tr> <th>Profession(s)</th> <th>Nb</th> </tr> </thead> <tbody> <tr> <td>Aubergiste</td> <td>1</td> </tr> <tr> <td>Couturière</td> <td>2</td> </tr> <tr> <td>Domestique</td> <td>3</td> </tr> <tr> <td>Facteur des postes</td> <td>1</td> </tr> <tr> <td>Journalier</td> <td>1</td> </tr> <tr> <td>Lingère</td> <td>1</td> </tr> <tr> <td>Marchande de mercerie</td> <td>1</td> </tr> <tr> <td>Maréchal Ferrant</td> <td>1</td> </tr> <tr> <td>Pasteur protestant</td> <td>1</td> </tr> <tr> <td>Plâtrier</td> <td>1</td> </tr> <tr> <td>Serrurier</td> <td>1</td> </tr> <tr> <td>Typographe</td> <td>1</td> </tr> </tbody> </table>	Profession(s)	Nb	Aubergiste	1	Couturière	2	Domestique	3	Facteur des postes	1	Journalier	1	Lingère	1	Marchande de mercerie	1	Maréchal Ferrant	1	Pasteur protestant	1	Plâtrier	1	Serrurier	1	Typographe	1										
Profession(s)	Nb																																					
Aubergiste	1																																					
Couturière	2																																					
Domestique	3																																					
Facteur des postes	1																																					
Journalier	1																																					
Lingère	1																																					
Marchande de mercerie	1																																					
Maréchal Ferrant	1																																					
Pasteur protestant	1																																					
Plâtrier	1																																					
Serrurier	1																																					
Typographe	1																																					

		Profession(s)			
			Sexe M	Sexe F	Total
		Nombre	8	7	15
		% / Nb Ind,	44,4	31,8	37,5

Lieux de naissance	15	Lieux de naissance		Nb
		Assigny (18014)		1
		Azy (18019)		1
		Celle (la) (18042)		1
		Cosne-Cours-sur-Loire (58086)		1
		Crézançay-sur-Cher (18078)		1
		Druyes-les-Belles-Fontaines (89148)		1
		Hénencourt (80429)		1
		Inconnu (00000)		4
		Marennnes (17219)		2
		Monflanquin (47175)		1
		Neuilly-en-Sancerre (18162)		1
		Roubaix (59512)		1
		Sancerre (18241)		21
		Savigny-en-Sancerre (18246)		1
Veaugues (18272)		2		

Lieu(x) de naissance				
Nb	Sexe M	Sexe F	Total	%
Sancerre	10	11	21	52,5
Cher hors Sancerre	3	6	9	22,5
Nièvre	1	0	0	2,5
Paris, région parisienne	0	0	0	0
Autres	4	5	9	22,5

Âge	Min : 2 mois Max : 79 Moy : 29,6 Ecart Type : 20,2 né(e) entre 1822 et 1901	<p style="text-align: center;">Âge de la population</p> 																														
1^{er} Prénoms (Nb > 1)	26	<table border="1"> <thead> <tr> <th>Prénoms</th> <th>Nb</th> </tr> </thead> <tbody> <tr> <td>Louise</td> <td>5</td> </tr> <tr> <td>Marie</td> <td>5</td> </tr> <tr> <td>Louis</td> <td>4</td> </tr> <tr> <td>Gaston</td> <td>2</td> </tr> <tr> <td>Madeleine</td> <td>2</td> </tr> <tr> <td>Simon</td> <td>2</td> </tr> </tbody> </table>	Prénoms	Nb	Louise	5	Marie	5	Louis	4	Gaston	2	Madeleine	2	Simon	2																
Prénoms	Nb																															
Louise	5																															
Marie	5																															
Louis	4																															
Gaston	2																															
Madeleine	2																															
Simon	2																															
Patronymes (Nb > 1)	23	<table border="1"> <thead> <tr> <th>Patronymes H/F</th> <th>Nb</th> </tr> </thead> <tbody> <tr> <td>LESIMPLE</td> <td>5</td> </tr> <tr> <td>NAZELLE</td> <td>5</td> </tr> <tr> <td>ROBINEAU</td> <td>4</td> </tr> <tr> <td>HUCHET</td> <td>3</td> </tr> <tr> <td>BONTEMPS</td> <td>2</td> </tr> <tr> <td>GONDRY</td> <td>2</td> </tr> <tr> <td>LECLER</td> <td>2</td> </tr> <tr> <td>MABILAT</td> <td>2</td> </tr> </tbody> </table>	Patronymes H/F	Nb	LESIMPLE	5	NAZELLE	5	ROBINEAU	4	HUCHET	3	BONTEMPS	2	GONDRY	2	LECLER	2	MABILAT	2												
Patronymes H/F	Nb																															
LESIMPLE	5																															
NAZELLE	5																															
ROBINEAU	4																															
HUCHET	3																															
BONTEMPS	2																															
GONDRY	2																															
LECLER	2																															
MABILAT	2																															
Recherche des 40 habitants de 1901 dans les autres recensements																																
<table border="1"> <thead> <tr> <th>Recensement de 1876</th> <th>Nb</th> <th>%</th> </tr> </thead> <tbody> <tr> <td>Basse des Remparts (Rue)</td> <td>1</td> <td>9,1</td> </tr> <tr> <td>Charité (Route de la)</td> <td>1</td> <td>9,1</td> </tr> <tr> <td>Macdonald (Rue)</td> <td>5</td> <td>45,5</td> </tr> <tr> <td>Mouton Noir (Rue du)</td> <td>1</td> <td>9,1</td> </tr> <tr> <td>Paneterie (Rue de la)</td> <td>1</td> <td>9,1</td> </tr> <tr> <td>Porte Vieille (Rue)</td> <td>1</td> <td>9,1</td> </tr> <tr> <td>Pressoirs (Rue des)</td> <td>1</td> <td>9,1</td> </tr> <tr> <td style="text-align: center;">Total</td> <td>11</td> <td>100,0</td> </tr> <tr> <td colspan="2">Pourcentage des présents de 1876 dans le recensements de 1901</td> <td>27,5</td> </tr> </tbody> </table>			Recensement de 1876	Nb	%	Basse des Remparts (Rue)	1	9,1	Charité (Route de la)	1	9,1	Macdonald (Rue)	5	45,5	Mouton Noir (Rue du)	1	9,1	Paneterie (Rue de la)	1	9,1	Porte Vieille (Rue)	1	9,1	Pressoirs (Rue des)	1	9,1	Total	11	100,0	Pourcentage des présents de 1876 dans le recensements de 1901		27,5
Recensement de 1876	Nb	%																														
Basse des Remparts (Rue)	1	9,1																														
Charité (Route de la)	1	9,1																														
Macdonald (Rue)	5	45,5																														
Mouton Noir (Rue du)	1	9,1																														
Paneterie (Rue de la)	1	9,1																														
Porte Vieille (Rue)	1	9,1																														
Pressoirs (Rue des)	1	9,1																														
Total	11	100,0																														
Pourcentage des présents de 1876 dans le recensements de 1901		27,5																														

Recensement de 1901	Nb	%
Habitants présents dans d'autres recensements	26	65
Habitants non présents dans d'autres recensements	14	35

Recensement de 1906	Nb	%
Carroir de Velours (Rue du)	1	4,5
Juifs (Rue des)	3	13,6
Macdonald (Rue)	15	68,2
Vieux Prêche (Rue du)	3	13,6
Total	22	100,0
Pourcentage des présents de 1906 dans le recensements de 1901		55

Recensement de 1911	Nb	%
Collège (Rue du)	1	5,9
Macdonald (Rue)	8	47,1
Saint Jean (Rue)	3	17,6
Trois Barbots (Rue des)	5	29,4
Total	17	100,0
Pourcentage des présents de 1911 dans le recensements de 1901		42,5

Recensement de 1921	Nb	%
Macdonald (Rue)	3	42,9
Puits des Fins (Rue du)	2	28,6
Trois Barbots (Rue des)	2	28,6
Total	7	100,0
Pourcentage des présents de 1921 dans le recensements de 1901		17,5

Recensement de 1926	Nb	%
Halle (Place de la)	1	11,1
Macdonald (Rue)	6	66,7
Porte Vieille (Rue)	1	11,1
Trois Barbots (Rue des)	1	11,1
Total	9	100,0
Pourcentage des présents de 1926 dans le recensements de 1901		22,5

Recensement de 1931	Nb	%
Macdonald (Rue)	2	100
Total	2	100,0
Pourcentage des présents de 1931 dans le recensements de 1901		5

Recensement de 1936	Nb	%
Total	0	100,0
Pourcentage des présents de 1936 dans le recensements de 1901		0

Observations :

La rue avec ses 40 habitants est composée de 10 maisons occupées par 13 ménages, dont 7 avec enfants.

Les 14 enfants de moins de 16 ans représentent 35 % de la population.

Les 4 habitants de plus de 55 ans représentent 10 % de la population.

La population est native du Cher à 75 %, dont 52,5 % de Sancerre.

Aucune famille ne vivaient de la vigne.

Le pasteur protestant, un typographe, un aubergiste, un maréchal ferrant, un serrurier, une marchande de mercerie, un plâtrier, un journalier sont les métiers des chefs de famille.

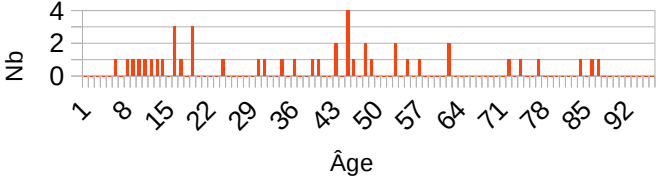
65 % des habitants sont connus dans d'autres recensements : 27,5 % pour celui de 1876, 42,5 % pour celui de 1911, 17,5 % pour celui de 1921, 0 % pour celui de 1936.

Saint Jean (Rue)

Désignation	Quantité	Recensement 1901 (L052)			
Folio	2	N°13 au N°14			
Nb de maisons occupées	13	N°97 au N°109,			
		Nombre de ménages par maison	Nb		
		1 ménage par maison	12		
		2 ménages par maison	0		
		3 ménages par maison	1		
Nb de ménages	15	N°127 au N°141			
		Nb de personnes par ménage	Nb		
		1 personne	4		
		2 personnes	3		
		3 personnes	3		
		4 personnes	3		
		5 personnes	0		
		6 personnes	1		
		7 personnes	1		
		Nb de générations par ménage	Nb		
		1 génération : époux	6		
		2 géné. : époux, enfants	8		
		2 géné. : époux, parents	1		
		3 géné. : époux, parents, enfants	0		
		3 géné. : époux, enfants, petit-enfants	0		
		4 géné. : époux, parents, enfants, petits-enfants	0		
		Nb de ménages ayant des employés	3		
		Nb de ménages ayant des pensionnaires	0		
			Époux et Épouse	Époux sans Épouse	Épouse sans Époux
		Nb	9	3	3
%	60	20	20		
avec enfant(s) < 18 ans		0	0		

		<table border="1"> <thead> <tr> <th colspan="2">Couple non marié</th> <th>Nb</th> </tr> </thead> <tbody> <tr> <td colspan="2">Homme et femme</td> <td>0</td> </tr> <tr> <td colspan="2">Deux femmes</td> <td>0</td> </tr> <tr> <td colspan="2">Deux hommes</td> <td>0</td> </tr> </tbody> </table>	Couple non marié		Nb	Homme et femme		0	Deux femmes		0	Deux hommes		0																												
Couple non marié		Nb																																								
Homme et femme		0																																								
Deux femmes		0																																								
Deux hommes		0																																								
Nb d'individus	44	N°364 au N°407, tous français																																								
Types d'individus <table border="1"> <thead> <tr> <th>Sexe</th> <th>M</th> <th>F</th> </tr> </thead> <tbody> <tr> <td>Tous</td> <td>20</td> <td>24</td> </tr> <tr> <td>< 16 ans</td> <td>3</td> <td>8</td> </tr> <tr> <td>> 55 ans</td> <td>5</td> <td>4</td> </tr> </tbody> </table>	Sexe	M	F	Tous	20	24	< 16 ans	3	8	> 55 ans	5	4		<table border="1"> <thead> <tr> <th>Répartition des types d'individus</th> <th>Nb</th> </tr> </thead> <tbody> <tr> <td>Employé</td> <td>2</td> </tr> <tr> <td>Employée</td> <td>3</td> </tr> <tr> <td>Épouse</td> <td>9</td> </tr> <tr> <td>Femme (Chef)</td> <td>3</td> </tr> <tr> <td>Fille</td> <td>9</td> </tr> <tr> <td>Fils</td> <td>4</td> </tr> <tr> <td>Frère</td> <td>1</td> </tr> <tr> <td>Homme (Chef)</td> <td>12</td> </tr> <tr> <td>Père</td> <td>1</td> </tr> <tr> <td colspan="2"> </td> </tr> <tr> <td>Divers</td> <td>1</td> </tr> <tr> <td>Patron</td> <td>8</td> </tr> <tr> <td>Patronne</td> <td>0</td> </tr> </tbody> </table> <p>Écart d'âge max. entre les individus d'un ménage : 46 ans</p>	Répartition des types d'individus	Nb	Employé	2	Employée	3	Épouse	9	Femme (Chef)	3	Fille	9	Fils	4	Frère	1	Homme (Chef)	12	Père	1			Divers	1	Patron	8	Patronne	0
Sexe	M	F																																								
Tous	20	24																																								
< 16 ans	3	8																																								
> 55 ans	5	4																																								
Répartition des types d'individus	Nb																																									
Employé	2																																									
Employée	3																																									
Épouse	9																																									
Femme (Chef)	3																																									
Fille	9																																									
Fils	4																																									
Frère	1																																									
Homme (Chef)	12																																									
Père	1																																									
Divers	1																																									
Patron	8																																									
Patronne	0																																									
Professions	16	<table border="1"> <thead> <tr> <th>Profession(s)</th> <th>Nb</th> </tr> </thead> <tbody> <tr> <td>Apprenti boucher</td> <td>1</td> </tr> <tr> <td>Aubergiste</td> <td>1</td> </tr> <tr> <td>Boucher</td> <td>1</td> </tr> <tr> <td>Boulangier</td> <td>1</td> </tr> <tr> <td>Coiffeur</td> <td>1</td> </tr> <tr> <td>Cordonnier</td> <td>1</td> </tr> <tr> <td>Couturière</td> <td>1</td> </tr> <tr> <td>Domestique</td> <td>3</td> </tr> <tr> <td>Épicière</td> <td>1</td> </tr> <tr> <td>Étameur</td> <td>2</td> </tr> <tr> <td>Filateur de laines</td> <td>1</td> </tr> <tr> <td>Garçon de café</td> <td>1</td> </tr> <tr> <td>Imprimeur</td> <td>1</td> </tr> <tr> <td>Limonadier</td> <td>1</td> </tr> <tr> <td>Marchande de lingerie</td> <td>1</td> </tr> </tbody> </table>	Profession(s)	Nb	Apprenti boucher	1	Aubergiste	1	Boucher	1	Boulangier	1	Coiffeur	1	Cordonnier	1	Couturière	1	Domestique	3	Épicière	1	Étameur	2	Filateur de laines	1	Garçon de café	1	Imprimeur	1	Limonadier	1	Marchande de lingerie	1								
Profession(s)	Nb																																									
Apprenti boucher	1																																									
Aubergiste	1																																									
Boucher	1																																									
Boulangier	1																																									
Coiffeur	1																																									
Cordonnier	1																																									
Couturière	1																																									
Domestique	3																																									
Épicière	1																																									
Étameur	2																																									
Filateur de laines	1																																									
Garçon de café	1																																									
Imprimeur	1																																									
Limonadier	1																																									
Marchande de lingerie	1																																									

		Tailleur de pierre		1		
		Profession(s)				
		Sexe M	Sexe F	Total		
		Nombre	13	6	19	
		% / Nb Ind,	65	25	43,2	
Lieux de naissance	18	Lieux de naissance		Nb		
		Bué (18039)		3		
		Champ-du-Boult (14151)		2		
		Charité-sur-Loire (la) (58059)		2		
		Châteauneuf-sur-Loire (45082)		1		
		Inconnu (00000)		3		
		Léré (18125)		1		
		Ménétréol-sous-Sancerre (18146)		1		
		Neuvy-Deux-Clochers (18163)		1		
		Nevers (58194)		1		
		Plévin (22202)		2		
		Saint-Satur (18233)		2		
		Saint-Sever-Calvados (14658)		1		
		Sainte-Gemme-en-Sancerrois (18208)		1		
		Sancerre (18241)		17		
		Subligny (18256)		1		
		Sury-en-Vaux (18258)		1		
		Veaugues (18272)		2		
		Vinon (18287)		2		
				Lieu(x) de naissance		
		Nb	Sexe M	Sexe F	Total	%
		Sancerre	6	11	17	38,6
		Cher hors Sancerre	8	9	17	38,6
		Nièvre	2	1	3	6,8
		Paris, région parisienne	0	0	0	0
		Autres	4	3	7	15,9

<p>Âge</p>	<p>Min : 5 ans Max : 86 Moy : 30,0</p> <p>Ecart Type : 23,2</p> <p>né(e) entre 1815 et 1896</p>	<p style="text-align: center;">Âge de la population</p> 																						
<p>1^{er} Prénoms (Nb > 1)</p>	<p>26</p>	<table border="1"> <thead> <tr> <th>Prénoms</th> <th>Nb</th> </tr> </thead> <tbody> <tr> <td>Marie</td> <td>10</td> </tr> <tr> <td>Henri</td> <td>4</td> </tr> <tr> <td>Jean</td> <td>3</td> </tr> <tr> <td>Louis</td> <td>3</td> </tr> <tr> <td>Louise</td> <td>2</td> </tr> <tr> <td>Raymond</td> <td>2</td> </tr> </tbody> </table>	Prénoms	Nb	Marie	10	Henri	4	Jean	3	Louis	3	Louise	2	Raymond	2								
Prénoms	Nb																							
Marie	10																							
Henri	4																							
Jean	3																							
Louis	3																							
Louise	2																							
Raymond	2																							
<p>Patronymes (Nb > 1)</p>	<p>27</p>	<table border="1"> <thead> <tr> <th>Patronymes H/F</th> <th>Nb</th> </tr> </thead> <tbody> <tr> <td>ARCHENAUULT</td> <td>4</td> </tr> <tr> <td>MAURICE</td> <td>4</td> </tr> <tr> <td>LAINÉ</td> <td>3</td> </tr> <tr> <td>MARION</td> <td>3</td> </tr> <tr> <td>MELLOT</td> <td>3</td> </tr> <tr> <td>BARRON</td> <td>2</td> </tr> <tr> <td>BOITARD</td> <td>2</td> </tr> <tr> <td>FRÉMONT</td> <td>2</td> </tr> <tr> <td>LOMARD</td> <td>2</td> </tr> <tr> <td>TURPIN</td> <td>2</td> </tr> </tbody> </table>	Patronymes H/F	Nb	ARCHENAUULT	4	MAURICE	4	LAINÉ	3	MARION	3	MELLOT	3	BARRON	2	BOITARD	2	FRÉMONT	2	LOMARD	2	TURPIN	2
Patronymes H/F	Nb																							
ARCHENAUULT	4																							
MAURICE	4																							
LAINÉ	3																							
MARION	3																							
MELLOT	3																							
BARRON	2																							
BOITARD	2																							
FRÉMONT	2																							
LOMARD	2																							
TURPIN	2																							
<p>Recherche des 44 habitants de 1901 dans les autres recensements</p>																								

Recensement de 1876	Nb	%
Basse des Remparts (Rue)	2	12,5
Chavignol (Village)	1	6,3
Croix de Bois (Rue de la)	1	6,3
Petits Remparts (Rue des)	1	6,3
Porte Vieille (Rue)	2	12,5
Rempart des Dames (Rue)	2	12,5
Saint André (Place)	2	12,5
Saint Jean (Rue)	3	18,8
Trois Piliers (Rue des)	2	12,5
Total	16	100,0
Pourcentage des présents de 1876 dans le recensements de 1901		36,4
Recensement de 1901	Nb	%
Habitants présents dans d'autres recensements	29	65,9
Habitants non présents dans d'autres recensements	15	34,1
Recensement de 1906	Nb	%
Église Saint Jean (Place de l')	2	8,0
Puits Poulton (Rue du)	1	4,0
Saint Jean (Rue)	22	88,0
Total	25	100,0
Pourcentage des présents de 1906 dans le recensements de 1901		56,8
Recensement de 1911	Nb	%
Église Saint Jean (Place de l')	2	11,1
Puits Poulton (Rue du)	1	5,6
Puits Saint Jean (Place du)	1	5,6
Saint Jean (Rue)	13	72,2
Saint Martin (Rue)	1	5,6
Total	18	100,0
Pourcentage des présents de 1911 dans le recensements de 1901		40,9
Recensement de 1921	Nb	%
Église Saint Jean (Place de l')	1	14,3
Puits Poulton (Rue du)	1	14,3
Saint Jean (Rue)	5	71,4
Total	7	100,0
Pourcentage des présents de 1921 dans le recensements de 1901		15,9

Recensement de 1926	Nb	%
Église Saint Jean (Place de l')	1	33,3
Saint Jean (Rue)	2	66,6
Total	3	100,0
Pourcentage des présents de 1926 dans le recensements de 1901		6,8

Recensement de 1931	Nb	%
Église Saint Jean (Place de l')	1	33,3
Saint Jean (Rue)	2	66,6
Total	3	100,0
Pourcentage des présents de 1931 dans le recensements de 1901		6,8

Recensement de 1936	Nb	%
Saint Jean (Rue)	1	100
Total	1	100,0
Pourcentage des présents de 1936 dans le recensements de 1901		2,3

Observations :

La rue avec ses 44 habitants est composée de 13 maisons occupées par 15 ménages, donc 8 avec enfants. Les 11 enfants représentent 25 % de la population.

Les 9 habitants de plus de 55 ans représentent 24,5 % de la population.

Aucun ménage vit de la vigne.

Les métiers des chefs de famille sont : un filateur de laines, un aubergiste, un étameur, un tailleur de pierre, un limonadier avec deux employés, un boulanger, un boucher avec deux employés, un cordonnier, un coiffeur, une couturière.

25 % des femmes travaillent.

Avec moins de 40 % de natif de Sancerre, et moins 40 % natif du Cher hors Sancerre.

66 % des habitants sont connus dans d'autres recensements, 36 % dans celui de 1876, 40,9 % dans celui de 1911, 15,9 % dans celui de 1921, 2,3 % dans celui de 1936.

Fangeuse (Rue)

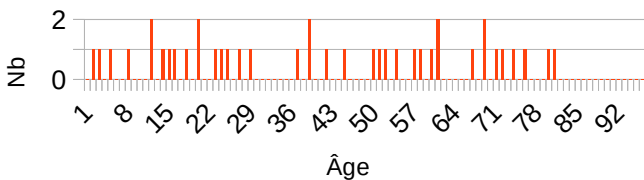
Désignation	Quantité	Recensement 1901 (L053)			
Folio	2	N°22 au N°23			
Nb de maisons occupées	12	N°162 au N°173,			
		Nombre de ménages par maison	Nb		
		1 ménage par maison	11		
		2 ménages par maison	2		
		3 ménages par maison	0		
Nb de ménages	15	N°214 au N°228			
		Nb de personnes par ménage	Nb		
		1 personne	5		
		2 personnes	2		
		3 personnes	3		
		4 personnes	3		
		5 personnes	2		
		Nb de générations par ménage	Nb		
		1 génération : époux	7		
		2 généré. : époux, enfants	5		
		2 généré. : époux, parents	0		
		2 généré. : époux, petit-enfants	2		
		3 généré. : époux, parents, enfants	0		
		3 généré. : époux, enfants, petit-enfants	1		
		4 généré. : époux, parents, enfants, petits-enfants	0		
		Nb de ménages ayant des employés	4		
		Nb de ménages ayant des pensionnaires	0		
			Époux et Épouse	Époux sans Épouse	Épouse sans Époux
		Nb	7	3	5
		%	46,7	20	33,3
		avec enfant(s) < 18 ans		0	1

		- Ménage N°226, Femme (Chef) et sa petite-fille 4 ans,																														
		<table border="1"> <thead> <tr> <th>Couple non marié</th> <th>Nb</th> </tr> </thead> <tbody> <tr> <td>Homme et femme</td> <td>0</td> </tr> <tr> <td>Deux femmes</td> <td>0</td> </tr> <tr> <td>Deux hommes</td> <td>0</td> </tr> </tbody> </table>	Couple non marié	Nb	Homme et femme	0	Deux femmes	0	Deux hommes	0																						
Couple non marié	Nb																															
Homme et femme	0																															
Deux femmes	0																															
Deux hommes	0																															
Nb d'individus	40	N°648 au N°687, tous français																														
Types d'individus		<table border="1"> <thead> <tr> <th>Répartition des types d'individus</th> <th>Nb</th> </tr> </thead> <tbody> <tr> <td>Employée</td> <td>5</td> </tr> <tr> <td>Épouse</td> <td>7</td> </tr> <tr> <td>Femme (Chef)</td> <td>5</td> </tr> <tr> <td>Fille</td> <td>6</td> </tr> <tr> <td>Fils</td> <td>4</td> </tr> <tr> <td>Homme (Chef)</td> <td>10</td> </tr> <tr> <td>Petite fille</td> <td>3</td> </tr> <tr> <td colspan="2"> </td> </tr> <tr> <td>Divers</td> <td>2</td> </tr> <tr> <td>Patron</td> <td>3</td> </tr> <tr> <td>Patronne</td> <td>0</td> </tr> </tbody> </table> <p>Écart d'âge max. entre les individus d'un ménage : 59 ans</p>	Répartition des types d'individus	Nb	Employée	5	Épouse	7	Femme (Chef)	5	Fille	6	Fils	4	Homme (Chef)	10	Petite fille	3			Divers	2	Patron	3	Patronne	0						
Répartition des types d'individus	Nb																															
Employée	5																															
Épouse	7																															
Femme (Chef)	5																															
Fille	6																															
Fils	4																															
Homme (Chef)	10																															
Petite fille	3																															
Divers	2																															
Patron	3																															
Patronne	0																															
Professions	14	<table border="1"> <thead> <tr> <th>Profession(s)</th> <th>Nb</th> </tr> </thead> <tbody> <tr> <td>Aubergiste</td> <td>1</td> </tr> <tr> <td>Contrôleur des contributions directes</td> <td>1</td> </tr> <tr> <td>Couturière</td> <td>1</td> </tr> <tr> <td>Domestique</td> <td>5</td> </tr> <tr> <td>Entrepreneur de maçonnerie</td> <td>1</td> </tr> <tr> <td>Facteur des postes</td> <td>1</td> </tr> <tr> <td>Lingère</td> <td>2</td> </tr> <tr> <td>Marchand de bois</td> <td>1</td> </tr> <tr> <td>Peintre</td> <td>1</td> </tr> <tr> <td>Procureur de la République</td> <td>1</td> </tr> <tr> <td>Professeur au collège</td> <td>1</td> </tr> <tr> <td>Rentière</td> <td>1</td> </tr> <tr> <td>Sabotier</td> <td>1</td> </tr> <tr> <td>Tailleur de pierre</td> <td>1</td> </tr> </tbody> </table>	Profession(s)	Nb	Aubergiste	1	Contrôleur des contributions directes	1	Couturière	1	Domestique	5	Entrepreneur de maçonnerie	1	Facteur des postes	1	Lingère	2	Marchand de bois	1	Peintre	1	Procureur de la République	1	Professeur au collège	1	Rentière	1	Sabotier	1	Tailleur de pierre	1
Profession(s)	Nb																															
Aubergiste	1																															
Contrôleur des contributions directes	1																															
Couturière	1																															
Domestique	5																															
Entrepreneur de maçonnerie	1																															
Facteur des postes	1																															
Lingère	2																															
Marchand de bois	1																															
Peintre	1																															
Procureur de la République	1																															
Professeur au collège	1																															
Rentière	1																															
Sabotier	1																															
Tailleur de pierre	1																															

		Profession(s)			
			Sexe M	Sexe F	Total
		Nombre	10	8	18
		% / Nb Ind,	71,4	30,8	45

Lieux de naissance	15	Lieux de naissance		Nb
		Beaulieu-sur-Loire (45029)		1
		Belleville-sur-Loire (18026)		1
		Caullery (59140)		1
		Fontenelle (02324)		1
		Herry (18110)		1
		Inconnu (00000)		3
		Jars (18117)		1
		Ligny-le-Ribault (45182)		1
		Lormes (58145)		1
		Marmagne (18138)		1
		Nevers (58194)		1
		Paris 19e (75019)		1
		Sancerre (18241)		24
		Seboncourt (02703)		1
		Veaugues (18272)		1

Lieu(x) de naissance				
Nb	Sexe M	Sexe F	Total	%
Sancerre	8	16	24	60,0
Cher hors Sancerre	2	3	5	12,5
Nièvre	2	0	2	5,0
Paris, région parisienne	0	1	1	2,5
Autres	2	6	8	20,0

<p>Âge</p>	<p>Min : 1 an Max : 88 Moy : 40,0</p> <p>Ecart Type : 24,5</p> <p>né(e) entre 1821 et 1900</p>	<p style="text-align: center;">Âge de la population</p> 																				
<p>1^{er} Prénoms (Nb > 1)</p>	<p>24</p>	<table border="1"> <thead> <tr> <th>Prénoms</th> <th>Nb</th> </tr> </thead> <tbody> <tr><td>Marie</td><td>7</td></tr> <tr><td>Émile</td><td>3</td></tr> <tr><td>Louise</td><td>3</td></tr> <tr><td>François</td><td>2</td></tr> <tr><td>Jeanne</td><td>2</td></tr> <tr><td>Marcel</td><td>2</td></tr> <tr><td>Pauline</td><td>2</td></tr> <tr><td>Pierre</td><td>2</td></tr> <tr><td>Sophie</td><td>2</td></tr> </tbody> </table>	Prénoms	Nb	Marie	7	Émile	3	Louise	3	François	2	Jeanne	2	Marcel	2	Pauline	2	Pierre	2	Sophie	2
Prénoms	Nb																					
Marie	7																					
Émile	3																					
Louise	3																					
François	2																					
Jeanne	2																					
Marcel	2																					
Pauline	2																					
Pierre	2																					
Sophie	2																					
<p>Patronymes (Nb > 1)</p>	<p>28</p>	<table border="1"> <thead> <tr> <th>Patronymes H/F</th> <th>Nb</th> </tr> </thead> <tbody> <tr><td>VERGNON</td><td>4</td></tr> <tr><td>BONGRAND</td><td>3</td></tr> <tr><td>DUBOIS</td><td>3</td></tr> <tr><td>FRELAT</td><td>3</td></tr> <tr><td>BOSSUAT</td><td>2</td></tr> <tr><td>MOINDROT</td><td>2</td></tr> <tr><td>PROCUREUR</td><td>2</td></tr> </tbody> </table>	Patronymes H/F	Nb	VERGNON	4	BONGRAND	3	DUBOIS	3	FRELAT	3	BOSSUAT	2	MOINDROT	2	PROCUREUR	2				
Patronymes H/F	Nb																					
VERGNON	4																					
BONGRAND	3																					
DUBOIS	3																					
FRELAT	3																					
BOSSUAT	2																					
MOINDROT	2																					
PROCUREUR	2																					
<p>Recherche des 40 habitants de 1901 dans les autres recensements</p>																						

Recensement de 1876	Nb	%
Fangeuse (Rue)	6	35,3
Grange Londy (Rue)	1	5,9
Halle (Place de la)	1	5,9
Juifs (Rue des)	1	5,9
Marché aux Chevaux (Place du)	1	5,9
Petits Remparts (Rue des)	2	11,8
Porte Oison (Rue)	1	5,9
Puits Saint Jean (Place du)	1	5,9
Trois Barbots (Rue des)	3	17,6
Total	17	100,0
Pourcentage des présents de 1876 dans le recensements de 1901		42,5
Recensement de 1901	Nb	%
Habitants présents dans d'autres recensements	26	65
Habitants non présents dans d'autres recensements	14	35
Recensement de 1906	Nb	%
Fangeuse (Rue)	18	94,7
Juifs (Rue des)	1	5,3
Total	19	100,0
Pourcentage des présents de 1906 dans le recensements de 1901		47,5
Recensement de 1911	Nb	%
Fangeuse (Rue)	13	81,3
Juifs (Rue des)	1	6,3
Porte Serrure (Rue)	1	6,3
Saint Martin (Rue)	1	6,3
Total	16	100,0
Pourcentage des présents de 1911 dans le recensements de 1901		40
Recensement de 1921	Nb	%
Fangeuse (Rue)	8	88,9
Juifs (Rue des)	1	11,1
Total	9	100,0
Pourcentage des présents de 1921 dans le recensements de 1901		22,5

Recensement de 1926	Nb	%
Fangeuse (Rue)	7	87,5
Juifs (Rue des)	1	12,5
Total	8	100,0
Pourcentage des présents de 1926 dans le recensements de 1901		20,0
Recensement de 1931	Nb	%
Juifs (Rue des)	1	50
Maurice Supplisson (Rue)	1	50
Total	2	100,0
Pourcentage des présents de 1931 dans le recensements de 1901		5,0
Recensement de 1936	Nb	%
Juifs (Rue des)	1	50
Maurice Supplisson (Rue)	1	50
Total	2	100,0
Pourcentage des présents de 1936 dans le recensements de 1901		5,0
<p>Observations :</p> <p>La rue avec ses 40 habitants est composée de 12 maisons occupées par 15 ménages dont 8 avec enfants ou petits-enfants.</p> <p>Les 10 enfants de moins de 16 ans représentent 25 % de la population.</p> <p>Les 14 habitants de plus de 55 ans représentent 35 % de la population.</p> <p>65 % des habitants sont du sexe féminin.</p> <p>Aucun ménage ne vie de la vigne. Procureur de la république, contrôleur des contributions directes avec une employée, professeur au collège, entrepreneur de maçonnerie, marchand de bois et une employée, sabotier, tailleur de pierre, rentière, lingère sont les différents métiers des chefs de famille.</p> <p>60 % sont natifs de Sancerre et 12,5 % du Cher hors Sancerre.</p> <p>65 % des habitants sont connus dans d'autres recensements, 42,5 % dans celui de 1876, 40 % dans celui de 1911, 22,5 dans celui de 1921, et 5 % dans celui de 1936.</p> <p>Un turn over est important.</p>		

Trois Barbeaux (Rue des)

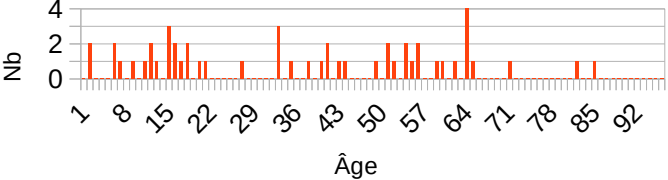
Désignation	Quantité	Recensement 1901 (L054)			
Folio	3	N°34 au N°36			
Nb de maisons occupées	17	N°259 au N°275,			
		Nombre de ménages par maison	Nb		
		1 ménage par maison	16		
		2 ménages par maison	1		
		3 ménages par maison	0		
Nb de ménages	18	N°335 au N°352			
		Nb de personnes par ménage	Nb		
		1 personne	5		
		2 personnes	4		
		3 personnes	2		
		4 personnes	4		
		5 personnes	2		
		6 personnes	1		
		Nb de générations par ménage	Nb		
		1 génération : époux	8		
		2 géné. : époux, enfants	9		
		2 géné. : époux, parents	0		
		3 géné. : époux, parents, enfants	1		
		3 géné. : époux, enfants, petit-enfants	0		
		4 géné. : époux, parents, enfants, petits-enfants	0		
		Nb de ménages ayant des employés	1		
		Nb de ménages ayant des pensionnaires	0		
			Époux et Épouse	Époux sans Épouse	Épouse sans Époux
		Nb	10	3	5
		%	55,6	16,6	27,8
		avec enfant(s) < 18 ans		1	1

		<p>- Ménage N°340, Homme (Chef) avec un fils de 20 ans et deux filles de 17 ans et 14 ans, - Ménage N°351, Femme (Chef) avec une fille de 19 ans et un fils de 14 ans, et un beau-frère.</p> <table border="1"> <thead> <tr> <th>Couple non marié</th> <th>Nb</th> </tr> </thead> <tbody> <tr> <td>Homme et femme</td> <td>0</td> </tr> <tr> <td>Deux femmes</td> <td>0</td> </tr> <tr> <td>Deux hommes</td> <td>0</td> </tr> </tbody> </table>	Couple non marié	Nb	Homme et femme	0	Deux femmes	0	Deux hommes	0																				
Couple non marié	Nb																													
Homme et femme	0																													
Deux femmes	0																													
Deux hommes	0																													
Nb d'individus	51	N°1020 au N°1070, tous français																												
Types d'individus		<table border="1"> <thead> <tr> <th>Répartition des types d'individus</th> <th>Nb</th> </tr> </thead> <tbody> <tr> <td>Beau-frère</td> <td>1</td> </tr> <tr> <td>Belle-mère</td> <td>1</td> </tr> <tr> <td>Employée</td> <td>1</td> </tr> <tr> <td>Épouse</td> <td>10</td> </tr> <tr> <td>Femme (Chef)</td> <td>5</td> </tr> <tr> <td>Fille</td> <td>14</td> </tr> <tr> <td>Fils</td> <td>6</td> </tr> <tr> <td>Homme (Chef)</td> <td>13</td> </tr> </tbody> </table> <table border="1"> <tbody> <tr> <td>Patron</td> <td>1</td> </tr> <tr> <td>Patronne</td> <td>1</td> </tr> </tbody> </table> <p>Écart d'âge max. entre les individus d'un ménage : 62 ans</p>	Répartition des types d'individus	Nb	Beau-frère	1	Belle-mère	1	Employée	1	Épouse	10	Femme (Chef)	5	Fille	14	Fils	6	Homme (Chef)	13	Patron	1	Patronne	1						
Répartition des types d'individus	Nb																													
Beau-frère	1																													
Belle-mère	1																													
Employée	1																													
Épouse	10																													
Femme (Chef)	5																													
Fille	14																													
Fils	6																													
Homme (Chef)	13																													
Patron	1																													
Patronne	1																													
Professions	13	<table border="1"> <thead> <tr> <th>Profession(s)</th> <th>Nb</th> </tr> </thead> <tbody> <tr> <td>Agent voyer</td> <td>1</td> </tr> <tr> <td>Boucher</td> <td>2</td> </tr> <tr> <td>Bouchère</td> <td>1</td> </tr> <tr> <td>Charretier</td> <td>1</td> </tr> <tr> <td>Cordonnier</td> <td>1</td> </tr> <tr> <td>Domestique</td> <td>2</td> </tr> <tr> <td>Facteur des postes</td> <td>1</td> </tr> <tr> <td>Lingère</td> <td>1</td> </tr> <tr> <td>Matelassier</td> <td>1</td> </tr> <tr> <td>Tourneur</td> <td>1</td> </tr> <tr> <td>Typographe</td> <td>1</td> </tr> <tr> <td>Vigneron</td> <td>4</td> </tr> <tr> <td>Voyageur de commerce</td> <td>1</td> </tr> </tbody> </table>	Profession(s)	Nb	Agent voyer	1	Boucher	2	Bouchère	1	Charretier	1	Cordonnier	1	Domestique	2	Facteur des postes	1	Lingère	1	Matelassier	1	Tourneur	1	Typographe	1	Vigneron	4	Voyageur de commerce	1
Profession(s)	Nb																													
Agent voyer	1																													
Boucher	2																													
Bouchère	1																													
Charretier	1																													
Cordonnier	1																													
Domestique	2																													
Facteur des postes	1																													
Lingère	1																													
Matelassier	1																													
Tourneur	1																													
Typographe	1																													
Vigneron	4																													
Voyageur de commerce	1																													

		Profession(s)			
			Sexe M	Sexe F	Total
		Nombre	14	4	18
		% / Nb Ind,	70	12,9	35,3

Lieux de naissance	14	Lieux de naissance		Nb
		Bourges (18033)		1
		Bué (18039)		2
		Chapelotte (la) (18051)		1
		Inconnu (00000)		2
		Montagny-près-Louhans (71303)		1
		Montherlant (60417)		1
		Morogues (18156)		1
		Ménétréol-sous-Sancerre (18146)		1
		Saint-Bouize (18200)		1
		Sainte-Gemme-en-Sancerrois (18208)		4
		Sancerre (18241)		32
		Savigny-en-Sancerre (18246)		1
		Vailly-sur-Sauldre (18269)		1
		Vinon (18287)		2

Lieu(x) de naissance				
Nb	Sexe M	Sexe F	Total	%
Sancerre	14	18	32	62,7
Cher hors Sancerre	4	11	15	29,4
Nièvre	0	0	0	0
Paris, région parisienne	0	0	0	0
Autres	2	2	4	7,8

Âge	Min : 1 an Max : 84 Moy : 35,8 Ecart Type : 22,8 né(e) entre 1817 et 1900	<p style="text-align: center;">Âge de la population</p> 																										
1^{er} Prénoms (Nb > 1)	34	<table border="1"> <thead> <tr> <th>Prénoms</th> <th>Nb</th> </tr> </thead> <tbody> <tr><td>Marie</td><td>8</td></tr> <tr><td>Eugène</td><td>3</td></tr> <tr><td>Jules</td><td>3</td></tr> <tr><td>Louise</td><td>3</td></tr> <tr><td>Suzanne</td><td>3</td></tr> <tr><td>Eugénie</td><td>2</td></tr> <tr><td>Pierre</td><td>2</td></tr> </tbody> </table>	Prénoms	Nb	Marie	8	Eugène	3	Jules	3	Louise	3	Suzanne	3	Eugénie	2	Pierre	2										
Prénoms	Nb																											
Marie	8																											
Eugène	3																											
Jules	3																											
Louise	3																											
Suzanne	3																											
Eugénie	2																											
Pierre	2																											
Patronymes (Nb > 1)	28	<table border="1"> <thead> <tr> <th>Patronymes H/F</th> <th>Nb</th> </tr> </thead> <tbody> <tr><td>PINON</td><td>5</td></tr> <tr><td>MILLERIOUX</td><td>4</td></tr> <tr><td>BIQUIN</td><td>3</td></tr> <tr><td>LACOUR</td><td>3</td></tr> <tr><td>MECHIN</td><td>3</td></tr> <tr><td>MOINDROT</td><td>3</td></tr> <tr><td>MOREAU</td><td>3</td></tr> <tr><td>POUILLOT</td><td>3</td></tr> <tr><td>BERNEAU</td><td>2</td></tr> <tr><td>BOULAY</td><td>2</td></tr> <tr><td>JOULIN</td><td>2</td></tr> <tr><td>PÉROT</td><td>2</td></tr> </tbody> </table>	Patronymes H/F	Nb	PINON	5	MILLERIOUX	4	BIQUIN	3	LACOUR	3	MECHIN	3	MOINDROT	3	MOREAU	3	POUILLOT	3	BERNEAU	2	BOULAY	2	JOULIN	2	PÉROT	2
Patronymes H/F	Nb																											
PINON	5																											
MILLERIOUX	4																											
BIQUIN	3																											
LACOUR	3																											
MECHIN	3																											
MOINDROT	3																											
MOREAU	3																											
POUILLOT	3																											
BERNEAU	2																											
BOULAY	2																											
JOULIN	2																											
PÉROT	2																											
Recherche des 51 habitants de 1901 dans les autres recensements																												

Recensement de 1876	Nb	%
Charité (Route de la)	2	10,5
Chavignol (Village)	1	5,3
Fangeuse (Rue)	1	5,3
Méridien (Rue du)	1	5,3
Porte Serrure (Rue)	1	5,3
Puits des Fins (Rue du)	3	15,8
Saint André (Rue)	1	5,3
Trois Barbots (Rue des)	9	47,4
Total	19	100,0
Pourcentage des présents de 1876 dans le recensements de 1901		37,3
Recensement de 1901	Nb	%
Habitants présents dans d'autres recensements	48	94,1
Habitants non présents dans d'autres recensements	3	5,9
Recensement de 1906	Nb	%
Porte Serrure (Rue)	1	2,2
Saint Jean (Rue)	3	6,7
Trois Barbots (Rue des)	41	91,1
Total	45	100,0
Pourcentage des présents de 1906 dans le recensements de 1901		88,2
Recensement de 1911	Nb	%
Juifs (Rue des)	5	14,3
Méridien (Rue du)	4	11,4
Nationale (Avenue)	3	8,6
Porte César (Rue de la)	1	2,9
Saint Jean (Rue)	1	2,9
Trois Barbots (Rue des)	21	60,0
Total	35	100,0
Pourcentage des présents de 1911 dans le recensements de 1901		70,6

Recensement de 1921	Nb	%
Fangeuse (Rue)	3	15,8
Halle (Place de la)	1	5,3
Juifs (Rue des)	3	15,8
Porte César (Rue de la)	1	5,3
Trois Barbots (Rue des)	11	57,9
Total	19	100,0
Pourcentage des présents de 1921 dans le recensements de 1901		37,3

Recensement de 1926	Nb	%
Fangeuse (Rue)	3	17,6
Juifs (Rue des)	2	11,8
Porte César (Rue de la)	1	5,9
Porte Serrure (Rue)	1	5,9
Puységur (Rue de)	1	5,9
Saint Jean (Rue)	1	5,9
Trois Barbots (Rue des)	8	47,1
Total	17	100,0
Pourcentage des présents de 1926 dans le recensements de 1901		33,3

Recensement de 1931	Nb	%
Collège (Rue du)	2	20
Fangeuse (Rue)	2	20
Macdonald (Rue)	1	10
Porte César (Rue de la)	1	10
Trois Barbots (Rue des)	4	40
Total	10	100,0
Pourcentage des présents de 1931 dans le recensements de 1901		19,6

Recensement de 1936	Nb	%
Collège (Rue du)	2	22,2
Fangeuse (Rue)	1	11,1
Macdonald (Rue)	1	11,1
Porte César (Rue de la)	1	11,1
Trois Barbots (Rue des)	4	44,4
Total	9	100,0
Pourcentage des présents de 1936 dans le recensements de 1901		17,6

Observations :

La rue avec ses 51 habitants est composée de 17 maisons occupées par 18 ménages dont 10 ménages avec enfants ou petits-enfants.

Les 15 enfants de moins de 16 ans représentent 29,4 % de la population.

Les 11 habitations de plus de 55 ans représentent 21,6 % de la population.

Le population est constituée de 60,8 % de sexe féminins.

Quatre familles vivent de la vigne. Un voyageur de commerce, un agent voyer avec une employée, un facteur des postes, un matelassier, un cordonnier, une bouchère avec son fils et son beau-frère, un charretier et un domestique sont les autres chefs de famille.

Avec 63 % d'habitants natif de Sancerre et 30 % natif du Cher hors Sancerre, le turn over est faible.

94 % des habitants sont connus dans d'autres recensements : 37,5 % dans celui de 1876, 70,6 % dans celui de 1911, 37,3 % dans celui de 1921, 17,6 % dans celui de 1936.

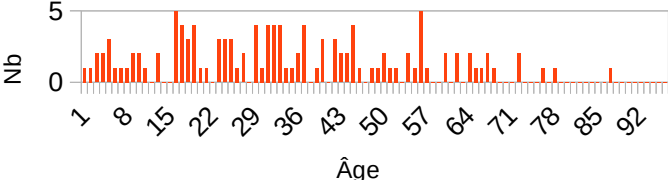
Saint André (Rue)

Désignation	Quantité	Recensement 1901 (L056)	
Folio	5	N°27 au N°31	
Nb de maisons occupées	29	N°198 au N°226,	
		Nombre de ménages par maison	Nb
		1 ménage par maison	27
		2 ménages par maison	1
		3 ménages par maison	1
Nb de ménages	32	N°258 au N°289	
		Nb de personnes par ménage	Nb
		1 personne	2
		2 personnes	9
		3 personnes	7
		4 personnes	4
		5 personnes	5
		6 personnes	3
		8 personnes	1
		13 personnes	1
		Nb de générations par ménage	Nb
		1 génération : époux	13
		2 géné. : époux, enfants	17
		2 géné. : époux, parents	0
		3 géné. : époux, parents, enfants	2
		3 géné. : époux, enfants, petit-enfants	0
		4 géné. : époux, parents, enfants, petits-enfants	0
		Nb de ménages ayant des employés	14
		Nb de ménages ayant des pensionnaires	1

		<table border="1"> <tr> <td></td> <td>Époux et Épouse</td> <td>Époux sans Épouse</td> <td>Épouse sans Époux</td> </tr> <tr> <td>Nb</td> <td>22</td> <td>1</td> <td>9</td> </tr> <tr> <td>%</td> <td>68,7</td> <td>3,1</td> <td>28,1</td> </tr> <tr> <td colspan="2">avec enfant(s) < 18 ans</td> <td>0</td> <td>0</td> </tr> </table>		Époux et Épouse	Époux sans Épouse	Épouse sans Époux	Nb	22	1	9	%	68,7	3,1	28,1	avec enfant(s) < 18 ans		0	0																										
	Époux et Épouse	Époux sans Épouse	Épouse sans Époux																																									
Nb	22	1	9																																									
%	68,7	3,1	28,1																																									
avec enfant(s) < 18 ans		0	0																																									
		<table border="1"> <tr> <td colspan="2">Couple non marié</td> <td>Nb</td> </tr> <tr> <td colspan="2">Homme et femme</td> <td>0</td> </tr> <tr> <td colspan="2">Deux femmes</td> <td>0</td> </tr> <tr> <td colspan="2">Deux hommes</td> <td>0</td> </tr> </table>	Couple non marié		Nb	Homme et femme		0	Deux femmes		0	Deux hommes		0																														
Couple non marié		Nb																																										
Homme et femme		0																																										
Deux femmes		0																																										
Deux hommes		0																																										
Nb d'individus	121	N°787 au N°907, tous français																																										
Types d'individus		<table border="1"> <tr> <td colspan="2">Répartition des types d'individus</td> <td>Nb</td> </tr> <tr> <td colspan="2">Belle-mère</td> <td>1</td> </tr> <tr> <td colspan="2">Employé</td> <td>8</td> </tr> <tr> <td colspan="2">Employée</td> <td>21</td> </tr> <tr> <td colspan="2">Épouse</td> <td>22</td> </tr> <tr> <td colspan="2">Femme (Chef)</td> <td>9</td> </tr> <tr> <td colspan="2">Fille</td> <td>19</td> </tr> <tr> <td colspan="2">Fils</td> <td>13</td> </tr> <tr> <td colspan="2">Homme (Chef)</td> <td>23</td> </tr> <tr> <td colspan="2">Mère</td> <td>1</td> </tr> <tr> <td colspan="2">Neveu</td> <td>1</td> </tr> <tr> <td colspan="2">Nièce</td> <td>1</td> </tr> <tr> <td colspan="2">Pensionnaire</td> <td>1</td> </tr> <tr> <td colspan="2">Sœur</td> <td>1</td> </tr> </table>	Répartition des types d'individus		Nb	Belle-mère		1	Employé		8	Employée		21	Épouse		22	Femme (Chef)		9	Fille		19	Fils		13	Homme (Chef)		23	Mère		1	Neveu		1	Nièce		1	Pensionnaire		1	Sœur		1
Répartition des types d'individus		Nb																																										
Belle-mère		1																																										
Employé		8																																										
Employée		21																																										
Épouse		22																																										
Femme (Chef)		9																																										
Fille		19																																										
Fils		13																																										
Homme (Chef)		23																																										
Mère		1																																										
Neveu		1																																										
Nièce		1																																										
Pensionnaire		1																																										
Sœur		1																																										
		<table border="1"> <tr> <td>Sexe</td> <td>M</td> <td>F</td> </tr> <tr> <td>Tous</td> <td>46</td> <td>75</td> </tr> <tr> <td>< 16 ans</td> <td>12</td> <td>12</td> </tr> <tr> <td>> 55 ans</td> <td>4</td> <td>12</td> </tr> </table>	Sexe	M	F	Tous	46	75	< 16 ans	12	12	> 55 ans	4	12																														
Sexe	M	F																																										
Tous	46	75																																										
< 16 ans	12	12																																										
> 55 ans	4	12																																										
		<table border="1"> <tr> <td>Divers</td> <td>1</td> </tr> <tr> <td>Patron</td> <td>18</td> </tr> <tr> <td>Patronne</td> <td>1</td> </tr> </table>	Divers	1	Patron	18	Patronne	1																																				
Divers	1																																											
Patron	18																																											
Patronne	1																																											
		Écart d'âge max. entre les individus d'un ménage : 71 ans																																										
Professions	34	<table border="1"> <tr> <td colspan="2">Profession(s)</td> <td>Nb</td> </tr> <tr> <td colspan="2">Aubergiste</td> <td>2</td> </tr> <tr> <td colspan="2">Boulangier</td> <td>3</td> </tr> <tr> <td colspan="2">Bourrelier</td> <td>1</td> </tr> <tr> <td colspan="2">Clerc d'avoué</td> <td>1</td> </tr> <tr> <td colspan="2">Constructeur</td> <td>1</td> </tr> <tr> <td colspan="2">Cordier</td> <td>3</td> </tr> </table>	Profession(s)		Nb	Aubergiste		2	Boulangier		3	Bourrelier		1	Clerc d'avoué		1	Constructeur		1	Cordier		3																					
Profession(s)		Nb																																										
Aubergiste		2																																										
Boulangier		3																																										
Bourrelier		1																																										
Clerc d'avoué		1																																										
Constructeur		1																																										
Cordier		3																																										

		Cordonnier	1
		Couturière	1
		Domestique	13
		Employé de commerce	1
		Entrepreneur de maçonnerie	1
		Épicier	1
		Épicière	1
		Fabricante de lingerie	1
		Grainetier	1
		Horloger	1
		Hôtelière	1
		Juge d'Instruction	1
		Marchand de tissus	2
		Marchand de vin en gros	1
		Marchand épicier	1
		Mécanicien	1
		Pâtissier	1
		Quincaillier	2
		Relier	1
		Religieuse	6
		Roulier	1
		Sabotier	1
		Serrurier	2
		Sœur	2
		Sœur adjointe	4
		Sœur Supérieure	1
		Tonnelier	1
		Tourneur sur bois	1
		Profession(s)	
			Sexe M Sexe F Total
		Nombre	34 29 63
		% / Nb Ind,	73,9 38,7 52,1
Lieux de naissance	33	Lieux de naissance	Nb
		Aubigny-sur-Nère (18015)	1
		Azy (18019)	2
		Boulleret (18032)	1
		Bourges (18033)	1

		Bué (18039)	1			
		Chapelle-Montlinard (la) (18049)	1			
		Chenôve (21166)	1			
		Châteauroux (36044)	1			
		Châtillon-Coligny (45085)	1			
		Collet-de-Dèze (le) (48051)	1			
		Dampierre-en-Crot (18084)	1			
		Feux (18094)	1			
		Gardefort (18098)	2			
		Gien (45155)	1			
		Groises (18104)	1			
		Inconnu (00000)	23			
		Limoges (87085)	1			
		Luxembourg (99137)	1			
		Mer (41136)	1			
		Mézilles (89254)	1			
		Neuvy-Deux-Clochers (18163)	1			
		Pougues-les-Eaux (58214)	1			
		Pouilly-sur-Loire (58215)	1			
		Saint-Bouize (18200)	1			
		Saint-Satur (18233)	2			
		Sancerre (18241)	58			
		Sens-Beaujeu (18249)	3			
		Subligny (18256)	1			
		Sury-en-Vaux (18258)	1			
		Thauvenay (18262)	2			
		Thou (18264)	1			
		Veaugues (18272)	3			
		Verdigny (18274)	2			
		Lieu(x) de naissance				
		Nb	Sexe M	Sexe F	Total	%
		Sancerre	23	34	57	47,1
		Cher hors Sancerre	14	16	30	24,8
		Nièvre	1	1	2	1,7
		Paris, région parisienne	0	0	0	0
		Autres	8	24	32	26,4

<p>Âge</p>	<p>Min : 5 mois Max : 86 Moy : 33,2</p> <p>Ecart Type : 19,8</p> <p>né(e) entre 1815 et 1901</p>	<p style="text-align: center;">Âge de la population</p> 																																														
<p>1^{er} Prénoms (Nb > 1)</p>	<p>57</p>	<table border="1"> <thead> <tr> <th>Prénoms</th> <th>Nb</th> </tr> </thead> <tbody> <tr><td>Marie</td><td>29</td></tr> <tr><td>Louis</td><td>6</td></tr> <tr><td>Louise</td><td>5</td></tr> <tr><td>Camille</td><td>4</td></tr> <tr><td>Gustave</td><td>4</td></tr> <tr><td>Blanche</td><td>3</td></tr> <tr><td>Charles</td><td>3</td></tr> <tr><td>Émile</td><td>3</td></tr> <tr><td>Joséphine</td><td>3</td></tr> <tr><td>Alexandre</td><td>2</td></tr> <tr><td>Alexandrine</td><td>2</td></tr> <tr><td>Amélie</td><td>2</td></tr> <tr><td>Augustine</td><td>2</td></tr> <tr><td>Catherine</td><td>2</td></tr> <tr><td>Céline</td><td>2</td></tr> <tr><td>Ernest</td><td>2</td></tr> <tr><td>Eugénie</td><td>2</td></tr> <tr><td>Henri</td><td>2</td></tr> <tr><td>Jean</td><td>2</td></tr> <tr><td>Jeanne</td><td>2</td></tr> <tr><td>Léon</td><td>2</td></tr> <tr><td>Marcel</td><td>2</td></tr> </tbody> </table>	Prénoms	Nb	Marie	29	Louis	6	Louise	5	Camille	4	Gustave	4	Blanche	3	Charles	3	Émile	3	Joséphine	3	Alexandre	2	Alexandrine	2	Amélie	2	Augustine	2	Catherine	2	Céline	2	Ernest	2	Eugénie	2	Henri	2	Jean	2	Jeanne	2	Léon	2	Marcel	2
Prénoms	Nb																																															
Marie	29																																															
Louis	6																																															
Louise	5																																															
Camille	4																																															
Gustave	4																																															
Blanche	3																																															
Charles	3																																															
Émile	3																																															
Joséphine	3																																															
Alexandre	2																																															
Alexandrine	2																																															
Amélie	2																																															
Augustine	2																																															
Catherine	2																																															
Céline	2																																															
Ernest	2																																															
Eugénie	2																																															
Henri	2																																															
Jean	2																																															
Jeanne	2																																															
Léon	2																																															
Marcel	2																																															
<p>Patronymes (Nb > 1)</p>	<p>83</p>	<table border="1"> <thead> <tr> <th>Patronymes H/F</th> <th>Nb</th> </tr> </thead> <tbody> <tr><td>JOSSÉLIN</td><td>5</td></tr> <tr><td>LECLER</td><td>5</td></tr> <tr><td>CHARRUE</td><td>4</td></tr> <tr><td>COGNET</td><td>4</td></tr> <tr><td>QUÉTIN</td><td>4</td></tr> </tbody> </table>	Patronymes H/F	Nb	JOSSÉLIN	5	LECLER	5	CHARRUE	4	COGNET	4	QUÉTIN	4																																		
Patronymes H/F	Nb																																															
JOSSÉLIN	5																																															
LECLER	5																																															
CHARRUE	4																																															
COGNET	4																																															
QUÉTIN	4																																															

	DOUCET	3
	MARECHAL	3
	MORIN	3
	RAVARD	3
	REVERDY	3
	BAF	2
	BONNET	2
	BOURGEOIS	2
	CHERBUY	2
	HARDY	2
	HUET	2
	JUPILLAT	2
	PICARD	2
	RASLE	2
	RODIER DE MONTLOUIS	2
	VETOIS	2
2 patronymes différents de femmes à la naissance.		

Recherche des 121 habitants de 1901 dans les autres recensements

Recensement de 1876	Nb	%
Basse des Remparts (Rue)	1	2,6
Hospice (Impasse de l')	1	2,6
Juifs (Rue des)	7	17,9
Macdonald (Rue)	1	2,6
Paneterie (Rue de la)	1	2,6
Petits Remparts (Rue des)	1	2,6
Porte Vieille (Rue)	1	2,6
Puits des Fins (Rue du)	2	5,1
Puits Poulton (Rue du)	1	2,6
Saint André (Place)	7	17,9
Saint André (Rue)	13	33,3
Saint Jean (Rue)	1	2,6
Trois Barbots (Rue des)	2	5,1
Total	39	100,0
Pourcentage des présents de 1876 dans le recensements de 1901		32,2

Recensement de 1901	Nb	%
Habitants présents dans d'autres recensements	85	70,2
Habitants non présents dans d'autres recensements	36	29,8

Recensement de 1906	Nb	%
Basse des Remparts (Rue)	4	5,4
Église Saint Jean (Place de l')	2	2,7
Méridien (Rue du)	2	2,7
Puits Saint Jean (Place du)	1	1,4
Rempart des Dames (Rue)	1	1,4
Saint André (Rue)	63	85,1
Trois Barbots (Rue des)	1	1,4
Total	74	100,0
Pourcentage des présents de 1906 dans le recensements de 1901		61,1

Recensement de 1911	Nb	%
Basse des Remparts (Rue)	4	7,4
Chavignol (Ruelle de)	1	1,9
Église Saint Jean (Place de l')	2	3,7
Nationale (Avenue)	2	3,7
Puységur (Rue de)	1	1,9
Saint André (Rue)	43	79,6
Trois Barbots (Rue des)	1	1,9
Total	54	100,0
Pourcentage des présents de 1911 dans le recensements de 1901		44,6

Recensement de 1921	Nb	%
Chavignol (Ruelle de)	1	2,8
Église Saint Jean (Place de l')	2	5,6
Équerre (Rue de l')	2	5,6
Macdonald (Rue)	3	8,3
Porte Serrure (Rue)	1	2,8
Rempart des Augustins (Rue)	3	8,3
Saint André (Rue)	23	63,9
Trois Barbots (Rue des)	1	2,8
Total	36	100,0
Pourcentage des présents de 1921 dans le recensements de 1901		29,8

Recensement de 1926	Nb	%
Chavignol (Ruelle de)	1	2,9
Église Saint Jean (Place de l')	2	5,9
Équerre (Rue de l')	2	5,9
Macdonald (Rue)	4	11,8
Nationale (Avenue)	2	5,9
Rempart des Augustins (Rue)	3	8,8
Saint André (Rue)	17	50,0
Trois Barbots (Rue des)	3	8,8
Total	34	100,0
Pourcentage des présents de 1926 dans le recensements de 1901		28,1
Recensement de 1931	Nb	%
Chavignol (Ruelle de)	1	3,6
Macdonald (Rue)	4	14,3
Nationale (Avenue)	2	7,1
Rempart des Augustins (Rue)	1	3,6
Saint André (Rue)	15	53,6
Traversière (Rue)	2	7,1
Trois Barbots (Rue des)	3	10,7
Total	28	100,0
Pourcentage des présents de 1931 dans le recensements de 1901		23,1
Recensement de 1936	Nb	%
Chavignol (Ruelle de)	1	5,9
Nationale (Avenue)	1	5,9
Rempart des Augustins (Rue)	1	5,9
Saint André (Rue)	10	58,8
Traversière (Rue)	2	11,8
Trois Barbots (Rue des)	2	11,8
Total	17	100,0
Pourcentage des présents de 1936 dans le recensements de 1901		14,0
Observations :		
<p>La rue avec ses 121 habitants est composée de 29 maisons occupées par 32 ménages, dont 19 ménages avec enfants. Les 24 enfants de moins de 16 ans représentent 19,8 % de la population. Les 16 habitants de plus de 55 ans représentent 13,2 % de la population. 62 % de la population est de sexe féminin. Un couvent tenu par 13 religieuses est présent dans la rue.</p>		

Aucune famille ne vit de la vigne. Un juge d'instruction avec trois employées, un marchand épicier, un marchand de tissus avec un employé, un cordier avec deux employés, un cordonnier, un entrepreneur de maçonnerie, un horloger, une épicière, un clerc d'avoué, un roulier, un bourrelier, une hôtelière, un marchand de vins, un serrurier, une fabricante de lingerie, une aubergiste, un marchand de tissus, un grainetier, un boulanger pâtissier avec son fils, un sabotier, un constructeur, un quincaillier avec son fils sont les métiers exerçaient par les chefs de famille.

La moitié des habitants sont natifs de Sancerre et un quart sont natifs du reste du département du Cher.

Les 70 % des habitants sont présents dans d'autres recensements : 32 % dans celui de 1876, 44,6 % dans celui de 1911, 30 % dans celui de 1921, 14 % dans celui de 1936.

23 personnes soit 19 % n'ont pas de lieu de naissance connu.

Juifs (Rue des)

Désignation	Quantité	Recensement 1901 (L058)	
Folio	4	N°24 au N°27	
Nb de maisons occupées	24	N°174 au N°197,	
		Nombre de ménages par maison	Nb
		1 ménage par maison	19
		2 ménages par maison	5
		3 ménages par maison	0
Nb de ménages	29	N°229 au N°257	
		Nb de personnes par ménage	Nb
		1 personne	4
		2 personnes	7
		3 personnes	5
		4 personnes	7
		5 personnes	3
		6 personnes	0
		7 personnes	1
		8 personnes	2
		Nb de générations par ménage	Nb
		1 génération : époux	10
		2 géné. : époux, enfants	17
		2 géné. : époux, parents	1
		2 géné. : époux, petit-enfants	1
		3 géné. : époux, parents, enfants	0
		3 géné. : époux, enfants, petit-enfants	0
		4 géné. : époux, parents, enfants, petits-enfants	0
		Nb de ménages ayant des employés	10
		Nb de ménages ayant des pensionnaires	0

		<table border="1"> <tr> <td></td> <td>Époux et Épouse</td> <td>Époux sans Épouse</td> <td>Épouse sans Époux</td> </tr> <tr> <td>Nb</td> <td>18</td> <td>3</td> <td>8</td> </tr> <tr> <td>%</td> <td>62,3</td> <td>10,7</td> <td>28,6</td> </tr> <tr> <td>avec enfant(s) < 18 ans</td> <td></td> <td>0</td> <td>2</td> </tr> </table> <p>- Ménage N°249, Femme (Chef) et sa petite fille de 5 ans, - Ménage N°255, Femme (Chef), ses deux filles 22 ans, 13 ans, et son fils de 11 ans,</p> <table border="1"> <tr> <td>Couple non marié</td> <td>Nb</td> </tr> <tr> <td>Homme et femme</td> <td>0</td> </tr> <tr> <td>Deux femmes</td> <td>0</td> </tr> <tr> <td>Deux hommes</td> <td>0</td> </tr> </table>		Époux et Épouse	Époux sans Épouse	Épouse sans Époux	Nb	18	3	8	%	62,3	10,7	28,6	avec enfant(s) < 18 ans		0	2	Couple non marié	Nb	Homme et femme	0	Deux femmes	0	Deux hommes	0				
	Époux et Épouse	Époux sans Épouse	Épouse sans Époux																											
Nb	18	3	8																											
%	62,3	10,7	28,6																											
avec enfant(s) < 18 ans		0	2																											
Couple non marié	Nb																													
Homme et femme	0																													
Deux femmes	0																													
Deux hommes	0																													
Nb d'individus	99	N°688 au N°786, tous français																												
Types d'individus		<table border="1"> <tr> <td>Répartition des types d'individus</td> <td>Nb</td> </tr> <tr> <td>Beau-père</td> <td>1</td> </tr> <tr> <td>Belle-fille</td> <td>1</td> </tr> <tr> <td>Employé</td> <td>5</td> </tr> <tr> <td>Employée</td> <td>8</td> </tr> <tr> <td>Épouse</td> <td>18</td> </tr> <tr> <td>Femme (Chef)</td> <td>8</td> </tr> <tr> <td>Fille</td> <td>20</td> </tr> <tr> <td>Fils</td> <td>15</td> </tr> <tr> <td>Homme (Chef)</td> <td>21</td> </tr> <tr> <td>Nièce</td> <td>1</td> </tr> <tr> <td>Petite fille</td> <td>1</td> </tr> <tr> <td>Patron</td> <td>11</td> </tr> <tr> <td>Patronne</td> <td>2</td> </tr> </table> <p>Écart d'âge max. entre les individus d'un ménage : 64 ans</p>	Répartition des types d'individus	Nb	Beau-père	1	Belle-fille	1	Employé	5	Employée	8	Épouse	18	Femme (Chef)	8	Fille	20	Fils	15	Homme (Chef)	21	Nièce	1	Petite fille	1	Patron	11	Patronne	2
Répartition des types d'individus	Nb																													
Beau-père	1																													
Belle-fille	1																													
Employé	5																													
Employée	8																													
Épouse	18																													
Femme (Chef)	8																													
Fille	20																													
Fils	15																													
Homme (Chef)	21																													
Nièce	1																													
Petite fille	1																													
Patron	11																													
Patronne	2																													
Professions	22	<table border="1"> <tr> <td>Profession(s)</td> <td>Nb</td> </tr> <tr> <td>Armurier</td> <td>1</td> </tr> <tr> <td>Boucher</td> <td>2</td> </tr> <tr> <td>Boulangier</td> <td>2</td> </tr> <tr> <td>Chapelier</td> <td>1</td> </tr> <tr> <td>Cordonnier</td> <td>1</td> </tr> <tr> <td>Coupeur</td> <td>1</td> </tr> </table>	Profession(s)	Nb	Armurier	1	Boucher	2	Boulangier	2	Chapelier	1	Cordonnier	1	Coupeur	1														
Profession(s)	Nb																													
Armurier	1																													
Boucher	2																													
Boulangier	2																													
Chapelier	1																													
Cordonnier	1																													
Coupeur	1																													

		Couturière	2
		Domestique	10
		Employée des postes	1
		Épicière	1
		Ferblantier	3
		Horloger	1
		Libraire	3
		Marchand de charbons	1
		Marchand de chiffons	1
		Marchand de cuirs	1
		Marchand de parapluies	1
		Marchande de faïence	1
		Pharmacien	1
		Quincaillier	2
		Tailleur d'habits	1
		Tapissier	2
		Voyageur de commerce	1
		Profession(s)	
			Sexe M Sexe F Total
		Nombre	28 13 41
		% / Nb Ind,	66,7 22,8 41,4
Lieux de naissance	26	Lieux de naissance	Nb
		Bourges (18033)	2
		Boussac (23031)	2
		Charité-sur-Loire (la) (58059)	1
		Châteauroux (36044)	1
		Colombier-en-Brionnais (71141)	1
		Cosne-Cours-sur-Loire (58086)	2
		Crézancy-en-Sancerre (18079)	3
		Ennordres (18088)	1
		Havre (le) (76351)	1
		Inconnu (00000)	15
		Jalognes (18116)	1
		Lugarde (15110)	1
		Menetou-Râtel (18144)	2
		Ménétréol-sous-Sancerre (18146)	2
		Méry-ès-Bois (18149)	1

		<table border="1"> <tbody> <tr><td>Neuilly-en-Sancerre (18162)</td><td>2</td></tr> <tr><td>Noyer (le) (18168)</td><td>2</td></tr> <tr><td>Saint-Satur (18233)</td><td>2</td></tr> <tr><td>Sancerre (18241)</td><td>49</td></tr> <tr><td>Sermoise-sur-Loire (58278)</td><td>1</td></tr> <tr><td>Sury-près-Léré (18257)</td><td>1</td></tr> <tr><td>Torteron (18265)</td><td>1</td></tr> <tr><td>Tours (37261)</td><td>1</td></tr> <tr><td>Veaugues (18272)</td><td>2</td></tr> <tr><td>Vendôme (41269)</td><td>1</td></tr> <tr><td>Vèze (15256)</td><td>1</td></tr> </tbody> </table> <table border="1"> <thead> <tr><th colspan="5">Lieu(x) de naissance</th></tr> <tr><th>Nb</th><th>Sexe M</th><th>Sexe F</th><th>Total</th><th>%</th></tr> </thead> <tbody> <tr><td>Sancerre</td><td>19</td><td>30</td><td>49</td><td>49,5</td></tr> <tr><td>Cher hors Sancerre</td><td>11</td><td>13</td><td>24</td><td>24,2</td></tr> <tr><td>Nièvre</td><td>1</td><td>1</td><td>2</td><td>2,0</td></tr> <tr><td>Paris, région parisienne</td><td>0</td><td>0</td><td>0</td><td>0</td></tr> <tr><td>Autres</td><td>11</td><td>13</td><td>24</td><td>24,2</td></tr> </tbody> </table>	Neuilly-en-Sancerre (18162)	2	Noyer (le) (18168)	2	Saint-Satur (18233)	2	Sancerre (18241)	49	Sermoise-sur-Loire (58278)	1	Sury-près-Léré (18257)	1	Torteron (18265)	1	Tours (37261)	1	Veaugues (18272)	2	Vendôme (41269)	1	Vèze (15256)	1	Lieu(x) de naissance					Nb	Sexe M	Sexe F	Total	%	Sancerre	19	30	49	49,5	Cher hors Sancerre	11	13	24	24,2	Nièvre	1	1	2	2,0	Paris, région parisienne	0	0	0	0	Autres	11	13	24	24,2
Neuilly-en-Sancerre (18162)	2																																																										
Noyer (le) (18168)	2																																																										
Saint-Satur (18233)	2																																																										
Sancerre (18241)	49																																																										
Sermoise-sur-Loire (58278)	1																																																										
Sury-près-Léré (18257)	1																																																										
Torteron (18265)	1																																																										
Tours (37261)	1																																																										
Veaugues (18272)	2																																																										
Vendôme (41269)	1																																																										
Vèze (15256)	1																																																										
Lieu(x) de naissance																																																											
Nb	Sexe M	Sexe F	Total	%																																																							
Sancerre	19	30	49	49,5																																																							
Cher hors Sancerre	11	13	24	24,2																																																							
Nièvre	1	1	2	2,0																																																							
Paris, région parisienne	0	0	0	0																																																							
Autres	11	13	24	24,2																																																							
Âge	Min : 3 mois Max : 80 Moy : 31,3 Ecart Type : 20,3 né(e) entre 1821 et 1901	<p style="text-align: center;">Âge de la population</p> <p style="text-align: center;">Nb</p> <p style="text-align: center;">Âge</p>																																																									
1 ^{er} Prénoms (Nb > 1)	55	<table border="1"> <thead> <tr><th>Prénoms</th><th>Nb</th></tr> </thead> <tbody> <tr><td>Marie</td><td>15</td></tr> <tr><td>Jeanne</td><td>6</td></tr> <tr><td>Jean</td><td>5</td></tr> <tr><td>Louis</td><td>5</td></tr> <tr><td>Marguerite</td><td>4</td></tr> <tr><td>Camille</td><td>3</td></tr> <tr><td>Léon</td><td>3</td></tr> <tr><td>Pauline</td><td>3</td></tr> <tr><td>Pierre</td><td>3</td></tr> <tr><td>Célestine</td><td>2</td></tr> </tbody> </table>	Prénoms	Nb	Marie	15	Jeanne	6	Jean	5	Louis	5	Marguerite	4	Camille	3	Léon	3	Pauline	3	Pierre	3	Célestine	2																																			
Prénoms	Nb																																																										
Marie	15																																																										
Jeanne	6																																																										
Jean	5																																																										
Louis	5																																																										
Marguerite	4																																																										
Camille	3																																																										
Léon	3																																																										
Pauline	3																																																										
Pierre	3																																																										
Célestine	2																																																										

		Georges	2
		Henri	2
		Joseph	2
		Madeleine	2
		Philippe	2
Patronymes (Nb > 1)	59	Patronymes H/F	Nb
		CHERTIER	7
		BOYER	6
		VEISSEYRE	5
		BAUMANN	4
		PILLET	4
		PIVET	4
		BONNETAIN	3
		BUFFET	3
		DERON	3
		GRESSIN	3
		HUET	3
		CHAPUIS	2
		FAVARD	2
		GODELU	2
		HABERT	2
LAROCHE	2		
MONIN	2		
Recherche des 99 habitants de 1901 dans les autres recensements			
Recensement de 1876		Nb	%
Fangeuse (Rue)		1	3,1
Juifs (Rue des)		23	71,8
Macdonald (Rue)		3	9,3
Porte Vieille (Rue)		1	3,1
Puits Poulton (Rue du)		1	3,1
Saint Martin (Place)		1	3,1
Saint Martin (Rue)		1	3,1
Traversière (Rue)		1	3,1
Total		32	100,0
Pourcentage des présents de 1876 dans le recensements de 1901			32,3

Recensement de 1901	Nb	%
Habitants présents dans d'autres recensements	72	72,7
Habitants non présents dans d'autres recensements	27	27,3
Recensement de 1906	Nb	%
Juifs (Rue des)	62	92,5
Nationale (Avenue)	2	3,0
Saint André (Rue)	1	1,5
Saint Martin (Rue)	1	1,5
Trois Barbots (Rue des)	1	1,5
Total	67	100,0
Pourcentage des présents de 1906 dans le recensements de 1901		67,7
Recensement de 1911	Nb	%
Fangeuse (Rue)	2	4,5
Faubourg Saint Ladre (Lieu-dit)	2	4,5
Juifs (Rue des)	31	70,5
Nationale (Avenue)	2	4,5
Saint André (Rue)	1	2,3
Saint Martin (Rue)	1	2,3
Serre Coeur (Rue)	4	9,1
Trois Piliers (Rue des)	1	2,3
Total	44	100,0
Pourcentage des présents de 1911 dans le recensements de 1901		44,4
Recensement de 1921	Nb	%
Fangeuse (Rue)	2	8,3
Faubourg Saint Ladre (Lieu-dit)	2	8,3
Juifs (Rue des)	14	58,3
Nationale (Avenue)	1	4,2
Petits Remparts (Rue des)	3	12,5
Saint Martin (Rue)	1	4,2
Trois Piliers (Rue des)	1	4,2
Total	24	100,0
Pourcentage des présents de 1921 dans le recensements de 1901		24,2

Recensement de 1926	Nb	%
Juifs (Rue des)	13	65,0
Nationale (Avenue)	2	10,0
Petits Remparts (Rue des)	3	15,0
Saint Martin (Rue)	1	5,0
Trois Piliers (Rue des)	1	5,0
Total	20	100,0
Pourcentage des présents de 1926 dans le recensements de 1901		20,2

Recensement de 1931	Nb	%
Juifs (Rue des)	7	53,8
Nationale (Avenue)	1	7,7
Petits Remparts (Rue des)	3	23,1
Saint Martin (Rue)	1	7,7
Saint Martin (Rue)	1	7,7
Total	13	100,0
Pourcentage des présents de 1931 dans le recensements de 1901		13,1

Recensement de 1936	Nb	%
Juifs (Rue des)	8	66,7
Nationale (Avenue)	1	8,3
Petits Remparts (Rue des)	3	25,0
Total	12	100,0
Pourcentage des présents de 1936 dans le recensements de 1901		12,1

Observations :

La rue avec ses 99 habitants est composée de 24 maisons occupées par 29 ménages, dont 18 ménages avec des enfants.

Les 25 enfants de plus de 16 ans constituent près de 25 % de la population.

Les 15 habitants de plus de 52 ans constituent près de 15 % de la population.

Aucune famille ne vie de la vigne. Un pharmacien avec une employée, deux libraires dont l'un avec son fils, deux quincailliers dont l'un avait deux employés, un voyageur de commerce, un armurier, un horloger, deux ferblantier dont l'un avec un employé, deux tapissiers, un chapelier, un marchand de parapluies, un tailleur d'habits, un marchand de cuirs, un coupeur, un marchand de chiffons avec un employé, un cordonnier, un boucher et ses deux employés, un boulanger et ses deux employés, une épicière sont les métiers exercés dans cette rue, la plus marchande de la ville.

50 % des habitants sont natifs de Sancerre, 24 % du Cher hors Sancerre.

72 % sont connus dans d'autres recensements : 32 % dans celui de 1875, 44 % dans celui de 1911, 24 % dans celui de 1921, 12 % dans celui de 1936.

Deux ménages sont monoparentaux.

Ce document est la propriété de Raffaitin Gérard, 20 bis rue des Velettes, 92150 Suresnes.
Il ne peut être utilisé, reproduit ou communiqué sans son autorisation – Proprietary Data.

Saint Martin (Rue)

Désignation	Quantité	Recensement 1901 (L060)	
Folio	3	N°20 au N°22	
Nb de maisons occupées	18	N°144 au N°161,	
		Nombre de ménages par maison	Nb
		1 ménage par maison	15
		2 ménages par maison	3
		3 ménages par maison	0
Nb de ménages	21	N°193 au N°213	
		Nb de personnes par ménage	Nb
		1 personne	2
		2 personnes	6
		3 personnes	5
		4 personnes	4
		5 personnes	2
		6 personnes	0
		7 personnes	1
		14 personnes	1
		Nb de générations par ménage	Nb
		1 génération : époux	12
		2 géné. : époux, enfants	5
		2 géné. : époux, parents	0
		2 géné. : époux, petit-enfants	2
		3 géné. : époux, parents, enfants	1
		3 géné. : époux, enfants, petit-enfants	0
		4 géné. : époux, parents, enfants, petits-enfants	0
		4 géné. : époux, enfants, petit-enfants, arrière-petits-enfants	1
		Nb de ménages ayant des employés	11
		Nb de ménages ayant des pensionnaires	1

		<table border="1"> <tr> <td></td> <td>Époux et Épouse</td> <td>Époux sans Épouse</td> <td>Épouse sans Époux</td> </tr> <tr> <td>Nb</td> <td>13</td> <td>2</td> <td>6</td> </tr> <tr> <td>%</td> <td>61,9</td> <td>9,5</td> <td>28,6</td> </tr> <tr> <td colspan="2">avec enfant(s) < 18 ans</td> <td>1</td> <td>0</td> </tr> </table> <p>- Ménage N°212 : Homme (Chef) avec sa fille 11 ans et son fils 4 ans,</p> <table border="1"> <tr> <td colspan="2">Couple non marié</td> <td>Nb</td> </tr> <tr> <td colspan="2">Homme et femme</td> <td>0</td> </tr> <tr> <td colspan="2">Deux femmes</td> <td>0</td> </tr> <tr> <td colspan="2">Deux hommes</td> <td>0</td> </tr> </table>		Époux et Épouse	Époux sans Épouse	Épouse sans Époux	Nb	13	2	6	%	61,9	9,5	28,6	avec enfant(s) < 18 ans		1	0	Couple non marié		Nb	Homme et femme		0	Deux femmes		0	Deux hommes		0																							
	Époux et Épouse	Époux sans Épouse	Épouse sans Époux																																																		
Nb	13	2	6																																																		
%	61,9	9,5	28,6																																																		
avec enfant(s) < 18 ans		1	0																																																		
Couple non marié		Nb																																																			
Homme et femme		0																																																			
Deux femmes		0																																																			
Deux hommes		0																																																			
Nb d'individus	76	N°572 au N°647, tous français																																																			
Types d'individus		<table border="1"> <tr> <td colspan="2">Répartition des types d'individus</td> <td>Nb</td> </tr> <tr> <td colspan="2">Arrière petit fils</td> <td>1</td> </tr> <tr> <td colspan="2">Employé</td> <td>8</td> </tr> <tr> <td colspan="2">Employée</td> <td>15</td> </tr> <tr> <td colspan="2">Épouse</td> <td>13</td> </tr> <tr> <td colspan="2">Femme (Chef)</td> <td>6</td> </tr> <tr> <td colspan="2">Fille</td> <td>11</td> </tr> <tr> <td colspan="2">Fils</td> <td>1</td> </tr> <tr> <td colspan="2">Homme (Chef)</td> <td>15</td> </tr> <tr> <td colspan="2">Mère</td> <td>1</td> </tr> <tr> <td colspan="2">Nièce</td> <td>1</td> </tr> <tr> <td colspan="2">Pensionnaire (F)</td> <td>1</td> </tr> <tr> <td colspan="2">Petit fils</td> <td>2</td> </tr> <tr> <td colspan="2">Petite fille</td> <td>1</td> </tr> <tr> <td colspan="2">Divers</td> <td>1</td> </tr> <tr> <td colspan="2">Patron</td> <td>4</td> </tr> <tr> <td colspan="2">Patronne</td> <td>1</td> </tr> </table> <p>Écart d'âge max. entre les individus d'un ménage : 64 ans</p>	Répartition des types d'individus		Nb	Arrière petit fils		1	Employé		8	Employée		15	Épouse		13	Femme (Chef)		6	Fille		11	Fils		1	Homme (Chef)		15	Mère		1	Nièce		1	Pensionnaire (F)		1	Petit fils		2	Petite fille		1	Divers		1	Patron		4	Patronne		1
Répartition des types d'individus		Nb																																																			
Arrière petit fils		1																																																			
Employé		8																																																			
Employée		15																																																			
Épouse		13																																																			
Femme (Chef)		6																																																			
Fille		11																																																			
Fils		1																																																			
Homme (Chef)		15																																																			
Mère		1																																																			
Nièce		1																																																			
Pensionnaire (F)		1																																																			
Petit fils		2																																																			
Petite fille		1																																																			
Divers		1																																																			
Patron		4																																																			
Patronne		1																																																			
Professions	20	<table border="1"> <tr> <td colspan="2">Profession(s)</td> <td>Nb</td> </tr> <tr> <td colspan="2">Agent d'assurances</td> <td>1</td> </tr> <tr> <td colspan="2">Bourelieur</td> <td>3</td> </tr> <tr> <td colspan="2">Cabaretier</td> <td>1</td> </tr> <tr> <td colspan="2">Caissière</td> <td>1</td> </tr> </table>	Profession(s)		Nb	Agent d'assurances		1	Bourelieur		3	Cabaretier		1	Caissière		1																																				
Profession(s)		Nb																																																			
Agent d'assurances		1																																																			
Bourelieur		3																																																			
Cabaretier		1																																																			
Caissière		1																																																			

		Couturière	3
		Cuisinière	1
		Domestique	16
		Ébéniste	1
		Garçon de salle	1
		Huissier	1
		Hôtelier	2
		Institutrice	1
		Jardinier	1
		Maréchal Ferrant	2
		Menuisier	1
		Modiste	1
		Mécanicien	1
		Propriétaire	1
		Religieuse	3
		Vigneron	1
		Profession(s)	
		Sexe M	Sexe F
		Total	
		Nombre	22
			21
			43
		% / Nb Ind,	81,5
			42,9
			56,6
Lieux de naissance	26	Lieux de naissance	Nb
		Bué (18039)	1
		Crézancy-en-Sancerre (18079)	3
		Étréchy (18090)	1
		Feux (18094)	2
		Henrichemont (18109)	3
		Humbligny (18111)	1
		Inconnu (00000)	8
		Jalognes (18116)	1
		Jars (18117)	3
		Menetou-Râtel (18144)	1
		Ménétréol-sous-Sancerre (18146)	1
		Montvicq (03189)	2
		Nantes (44109)	1
		Orléans (45234)	4
		Paris (75000)	1
		Paris 10e (75010)	1

		<table border="1"> <tbody> <tr><td>Paris 18e (75018)</td><td>1</td></tr> <tr><td>Paris 19e (75019)</td><td>1</td></tr> <tr><td>Pouigny (58213)</td><td>1</td></tr> <tr><td>Saint-Satur (18233)</td><td>2</td></tr> <tr><td>Sancerre (18241)</td><td>29</td></tr> <tr><td>Sens-Beaujeu (18249)</td><td>1</td></tr> <tr><td>Sury-en-Vaux (18258)</td><td>3</td></tr> <tr><td>Vailly-sur-Sauldre (18269)</td><td>1</td></tr> <tr><td>Veaugues (18272)</td><td>1</td></tr> <tr><td>Vinon (18287)</td><td>2</td></tr> </tbody> </table> <table border="1"> <thead> <tr><th colspan="5">Lieu(x) de naissance</th></tr> <tr><th>Nb</th><th>Sexe M</th><th>Sexe F</th><th>Total</th><th>%</th></tr> </thead> <tbody> <tr><td>Sancerre</td><td>11</td><td>18</td><td>29</td><td>38,2</td></tr> <tr><td>Cher hors Sancerre</td><td>9</td><td>18</td><td>27</td><td>35,5</td></tr> <tr><td>Nièvre</td><td>1</td><td>0</td><td>1</td><td>1,3</td></tr> <tr><td>Paris, région parisienne</td><td>1</td><td>3</td><td>4</td><td>5,3</td></tr> <tr><td>Autres</td><td>5</td><td>10</td><td>15</td><td>19,7</td></tr> </tbody> </table>	Paris 18e (75018)	1	Paris 19e (75019)	1	Pouigny (58213)	1	Saint-Satur (18233)	2	Sancerre (18241)	29	Sens-Beaujeu (18249)	1	Sury-en-Vaux (18258)	3	Vailly-sur-Sauldre (18269)	1	Veaugues (18272)	1	Vinon (18287)	2	Lieu(x) de naissance					Nb	Sexe M	Sexe F	Total	%	Sancerre	11	18	29	38,2	Cher hors Sancerre	9	18	27	35,5	Nièvre	1	0	1	1,3	Paris, région parisienne	1	3	4	5,3	Autres	5	10	15	19,7
Paris 18e (75018)	1																																																								
Paris 19e (75019)	1																																																								
Pouigny (58213)	1																																																								
Saint-Satur (18233)	2																																																								
Sancerre (18241)	29																																																								
Sens-Beaujeu (18249)	1																																																								
Sury-en-Vaux (18258)	3																																																								
Vailly-sur-Sauldre (18269)	1																																																								
Veaugues (18272)	1																																																								
Vinon (18287)	2																																																								
Lieu(x) de naissance																																																									
Nb	Sexe M	Sexe F	Total	%																																																					
Sancerre	11	18	29	38,2																																																					
Cher hors Sancerre	9	18	27	35,5																																																					
Nièvre	1	0	1	1,3																																																					
Paris, région parisienne	1	3	4	5,3																																																					
Autres	5	10	15	19,7																																																					
Âge	<p>Min : 1 an Max : 78 Moy : 36,1</p> <p>Ecart Type : 20,2</p> <p>né(e) entre 1823 et 1900</p>	<p>Âge de la population</p>																																																							
1 ^{er} Prénoms (Nb > 1)	52	<table border="1"> <thead> <tr><th>Prénoms</th><th>Nb</th></tr> </thead> <tbody> <tr><td>Marie</td><td>10</td></tr> <tr><td>Louis</td><td>5</td></tr> <tr><td>Jean</td><td>3</td></tr> <tr><td>Jeanne</td><td>3</td></tr> <tr><td>Anne</td><td>2</td></tr> <tr><td>Augustine</td><td>2</td></tr> <tr><td>Camille</td><td>2</td></tr> <tr><td>Eugénie</td><td>2</td></tr> </tbody> </table>	Prénoms	Nb	Marie	10	Louis	5	Jean	3	Jeanne	3	Anne	2	Augustine	2	Camille	2	Eugénie	2																																					
Prénoms	Nb																																																								
Marie	10																																																								
Louis	5																																																								
Jean	3																																																								
Jeanne	3																																																								
Anne	2																																																								
Augustine	2																																																								
Camille	2																																																								
Eugénie	2																																																								

		Louise	2
		Rosalie	2
		Yvonne	2
Patronymes (Nb > 1)	56	Patronymes H/F	
		LABEAUME	4
		MIGEON	4
		DUCLoux	3
		MASSICOT	3
		BALLAND	2
		BERNEAU	2
		CHAPUIS	2
		CROCHET	2
		DAULNY	2
		GAUTHIER	2
		GRESSIN	2
		MILLERIOUX	2
		MOTTEREAU	2
PIVET	2		
Recherche des 76 habitants de 1901 dans les autres recensements			
Recensement de 1876		Nb	%
Amigny (Village)		1	4,5
Basse des Remparts (Rue)		1	4,5
Chavignol (Ruelle de)		2	9,1
Hospice (Impasse de l')		1	4,5
Johanneau (Rue)		2	9,1
Juifs (Rue des)		1	4,5
Saint André (Place)		2	9,1
Saint Martin (Place)		4	18,2
Saint Martin (Rue)		5	22,7
Saint Père (Rue)		3	13,6
Total		22	100,0
Pourcentage des présents de 1876 dans le recensements de 1901			28,9
Recensement de 1901		Nb	%
Habitants présents dans d'autres recensements		52	68,4
Habitants non présents dans d'autres recensements		24	31,6

Recensement de 1906	Nb	%
Chenevières (Rue des)	1	2,3
Fangeuse (Rue)	5	11,6
Juifs (Rue des)	2	4,7
Petits Remparts (Rue des)	1	2,3
Porte Oison (Rue)	3	7,0
Saint André (Rue)	1	2,3
Saint Martin (Rue)	28	65,1
Trois Barbots (Rue des)	2	4,7
Total	43	100,0
Pourcentage des présents de 1906 dans le recensements de 1901		56,6
Recensement de 1911	Nb	%
Basse des Remparts (Rue)	1	3,3
Chèvre Blanche (Rue de la)	1	3,3
Fangeuse (Rue)	2	6,7
Halle (Place de la)	5	16,7
Juifs (Rue des)	1	3,3
Porte Oison (Rue)	1	3,3
Saint Martin (Rue)	17	56,7
Trois Barbots (Rue des)	1	3,3
Trois Piliers (Rue des)	1	3,3
Total	30	100,0
Pourcentage des présents de 1911 dans le recensements de 1901		39,5
Recensement de 1921	Nb	%
Chantre (Rue du)	1	6,7
Fangeuse (Rue)	2	13,3
Halle (Place de la)	2	13,3
Porte César (Rue de la)	1	6,7
Puységur (Rue de)	1	6,7
Saint Martin (Rue)	8	53,3
Total	15	100,0
Pourcentage des présents de 1921 dans le recensements de 1901		19,7

Recensement de 1926	Nb	%
Grange Londy (Rue)	1	16,7
Halle (Place de la)	1	16,7
Porte Vieille (Rue)	2	33,3
Saint Martin (Rue)	2	33,3
Total	6	100,0
Pourcentage des présents de 1926 dans le recensements de 1901		7,9

Recensement de 1931	Nb	%
Grange Londy (Rue)	1	16,7
Halle (Place de la)	1	16,7
Petits Remparts (Rue des)	1	16,7
Saint Martin (Rue)	3	50,0
Total	6	100,0
Pourcentage des présents de 1931 dans le recensements de 1901		7,9

Recensement de 1936	Nb	%
Halle (Place de la)	1	25,0
Petits Remparts (Rue des)	1	25,0
Saint Martin (Rue)	2	50,0
Total	4	100,0
Pourcentage des présents de 1936 dans le recensements de 1901		5,3

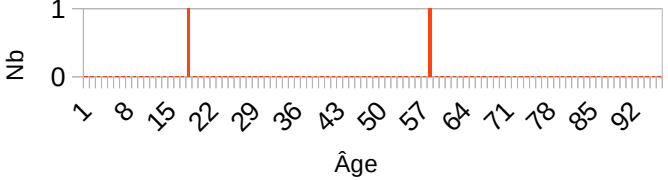
Observations :

La rue avec ses 76 habitants est composée de 18 maisons occupées par 21 ménages, dont 9 ménages avec enfants, petits-enfants et arrière-petits-enfants.
 Les 13 enfants de moins de 16 ans représentent 17 % de la population.
 64 % de la population est de sexe féminin.
 Un seul ménage vie de la vigne.
 Un hospice tenu par les religieuses est présent.
 Un hôtel tenu par Mr Massicot, natif d'Orléans, a dix employés. Un second tenu par Mr Migeon n'a pas d'employé.
 Un maréchal ferrant, un agent d'assurance, un huissier, un menuisier, un bourrelier, un cabaretier, un jardinier sont les autres chefs de familles.
 Moins de 40 % des habitants sont natifs de Sancerre, et moins de 36 % des autres communes du Cher.
 Moins de 70 % des habitants sont connus des autres recensements : 29 % pour celui de 1876, 39 % pour celui de 1911, 20 % pour celui de 1921, 5 % dans celui de 1936. Le turn over est important.
 Une famille monoparentale est présente.

Égout (Rue de l')

Désignation	Quantité	Recensement 1901 (L063)			
Folio	1	N°18			
Nb de maisons occupées	1	N°133,			
		Nombre de ménages par maison	Nb		
		1 ménage par maison	1		
		2 ménages par maison	0		
		3 ménages par maison	0		
Nb de ménages	1	N°173			
		Nb de personnes par ménage	Nb		
		1 personne	0		
		2 personnes	1		
		Nb de générations par ménage	Nb		
		1 génération : époux	0		
		2 géné. : époux, enfants	1		
		2 géné. : époux, parents	0		
		3 géné. : époux, parents, enfants	0		
		3 géné. : époux, enfants, petit-enfants	0		
		4 géné. : époux, parents, enfants, petits-enfants	0		
		Nb de ménages ayant des employés	0		
		Nb de ménages ayant des pensionnaires	0		
			Époux et Épouse	Époux sans Épouse	Épouse sans Époux
		Nb	0	1	0
		%	0	100	0
		avec enfant(s) < 18 ans		1	0
- Ménage N°173 : Homme (Chef) et sa fille de 17 ans,					

		<table border="1"> <tr> <th colspan="2">Couple non marié</th> <th>Nb</th> </tr> <tr> <td colspan="2">Homme et femme</td> <td>0</td> </tr> <tr> <td colspan="2">Deux femmes</td> <td>0</td> </tr> <tr> <td colspan="2">Deux hommes</td> <td>0</td> </tr> </table>	Couple non marié		Nb	Homme et femme		0	Deux femmes		0	Deux hommes		0																																
Couple non marié		Nb																																												
Homme et femme		0																																												
Deux femmes		0																																												
Deux hommes		0																																												
Nb d'individus	2	N°519 au N°520, tous français																																												
Types d'individus		<table border="1"> <tr> <th colspan="2">Répartition des types d'individus</th> <th>Nb</th> </tr> <tr> <td colspan="2">Fille</td> <td>1</td> </tr> <tr> <td colspan="2">Homme (Chef)</td> <td>1</td> </tr> <tr> <td colspan="2">Patron</td> <td>0</td> </tr> <tr> <td colspan="2">Patronne</td> <td>0</td> </tr> </table> <p>Écart d'âge max. entre les individus d'un ménage : 40 ans</p>	Répartition des types d'individus		Nb	Fille		1	Homme (Chef)		1	Patron		0	Patronne		0																													
Répartition des types d'individus		Nb																																												
Fille		1																																												
Homme (Chef)		1																																												
Patron		0																																												
Patronne		0																																												
Professions	0	Aucune profession.																																												
Lieux de naissance	2	<table border="1"> <tr> <th colspan="2">Lieux de naissance</th> <th>Nb</th> </tr> <tr> <td colspan="2">Ménétréol-sous-Sancerre (18146)</td> <td>1</td> </tr> <tr> <td colspan="2">Sancerre (18241)</td> <td>1</td> </tr> </table> <table border="1"> <tr> <th colspan="5">Lieu(x) de naissance</th> </tr> <tr> <th>Nb</th> <th>Sexe M</th> <th>Sexe F</th> <th>Total</th> <th>%</th> </tr> <tr> <td>Sancerre</td> <td>0</td> <td>1</td> <td>1</td> <td>50</td> </tr> <tr> <td>Cher hors Sancerre</td> <td>1</td> <td>0</td> <td>1</td> <td>50</td> </tr> <tr> <td>Nièvre</td> <td>0</td> <td>0</td> <td>0</td> <td>0</td> </tr> <tr> <td>Paris, région parisienne</td> <td>0</td> <td>0</td> <td>0</td> <td>0</td> </tr> <tr> <td>Autres</td> <td>0</td> <td>0</td> <td>0</td> <td>0</td> </tr> </table>	Lieux de naissance		Nb	Ménétréol-sous-Sancerre (18146)		1	Sancerre (18241)		1	Lieu(x) de naissance					Nb	Sexe M	Sexe F	Total	%	Sancerre	0	1	1	50	Cher hors Sancerre	1	0	1	50	Nièvre	0	0	0	0	Paris, région parisienne	0	0	0	0	Autres	0	0	0	0
Lieux de naissance		Nb																																												
Ménétréol-sous-Sancerre (18146)		1																																												
Sancerre (18241)		1																																												
Lieu(x) de naissance																																														
Nb	Sexe M	Sexe F	Total	%																																										
Sancerre	0	1	1	50																																										
Cher hors Sancerre	1	0	1	50																																										
Nièvre	0	0	0	0																																										
Paris, région parisienne	0	0	0	0																																										
Autres	0	0	0	0																																										

Âge	Min : 17 ans Max : 57 Moy : 37 Ecart Type : 28,3 né(e) entre 1844 et 1884	<div style="text-align: center;"> <h3>Âge de la population</h3>  </div>													
1^{er} Prénoms (Nb > 1)	2	Tous différents													
Patronymes (Nb > 1)	1	<table border="1" style="width: 100%; border-collapse: collapse;"> <thead> <tr> <th style="text-align: center;">Patronymes H/F</th> <th style="text-align: center;">Nb</th> </tr> </thead> <tbody> <tr> <td style="text-align: center;">BOUCHARD</td> <td style="text-align: center;">2</td> </tr> </tbody> </table>		Patronymes H/F	Nb	BOUCHARD	2								
Patronymes H/F	Nb														
BOUCHARD	2														
Recherche des 2 habitants de 1901 dans les autres recensements															
<table border="1" style="width: 100%; border-collapse: collapse;"> <thead> <tr> <th style="text-align: center;">Recensement de 1876</th> <th style="text-align: center;">Nb</th> <th style="text-align: center;">%</th> </tr> </thead> <tbody> <tr> <td>Halle (Place de la)</td> <td style="text-align: center;">1</td> <td style="text-align: center;">100</td> </tr> <tr> <td style="text-align: center;">Total</td> <td style="text-align: center;">1</td> <td style="text-align: center;">100,0</td> </tr> <tr> <td colspan="2">Pourcentage des présents de 1876 dans le recensements de 1901</td> <td style="text-align: center;">50</td> </tr> </tbody> </table>				Recensement de 1876	Nb	%	Halle (Place de la)	1	100	Total	1	100,0	Pourcentage des présents de 1876 dans le recensements de 1901		50
Recensement de 1876	Nb	%													
Halle (Place de la)	1	100													
Total	1	100,0													
Pourcentage des présents de 1876 dans le recensements de 1901		50													
<table border="1" style="width: 100%; border-collapse: collapse;"> <thead> <tr> <th style="text-align: center;">Recensement de 1901</th> <th style="text-align: center;">Nb</th> <th style="text-align: center;">%</th> </tr> </thead> <tbody> <tr> <td>Habitants présents dans d'autres recensements</td> <td style="text-align: center;">2</td> <td style="text-align: center;">100</td> </tr> <tr> <td>Habitants non présents dans d'autres recensements</td> <td style="text-align: center;">0</td> <td style="text-align: center;">0</td> </tr> </tbody> </table>				Recensement de 1901	Nb	%	Habitants présents dans d'autres recensements	2	100	Habitants non présents dans d'autres recensements	0	0			
Recensement de 1901	Nb	%													
Habitants présents dans d'autres recensements	2	100													
Habitants non présents dans d'autres recensements	0	0													
<table border="1" style="width: 100%; border-collapse: collapse;"> <thead> <tr> <th style="text-align: center;">Recensement de 1906</th> <th style="text-align: center;">Nb</th> <th style="text-align: center;">%</th> </tr> </thead> <tbody> <tr> <td>Égout (Rue de l')</td> <td style="text-align: center;">2</td> <td style="text-align: center;">100</td> </tr> <tr> <td style="text-align: center;">Total</td> <td style="text-align: center;">2</td> <td style="text-align: center;">100,0</td> </tr> <tr> <td colspan="2">Pourcentage des présents de 1906 dans le recensements de 1901</td> <td style="text-align: center;">100</td> </tr> </tbody> </table>				Recensement de 1906	Nb	%	Égout (Rue de l')	2	100	Total	2	100,0	Pourcentage des présents de 1906 dans le recensements de 1901		100
Recensement de 1906	Nb	%													
Égout (Rue de l')	2	100													
Total	2	100,0													
Pourcentage des présents de 1906 dans le recensements de 1901		100													
<table border="1" style="width: 100%; border-collapse: collapse;"> <thead> <tr> <th style="text-align: center;">Recensement de 1911</th> <th style="text-align: center;">Nb</th> <th style="text-align: center;">%</th> </tr> </thead> <tbody> <tr> <td>Égout (Rue de l')</td> <td style="text-align: center;">1</td> <td style="text-align: center;">100</td> </tr> <tr> <td style="text-align: center;">Total</td> <td style="text-align: center;">1</td> <td style="text-align: center;">100,0</td> </tr> <tr> <td colspan="2">Pourcentage des présents de 1911 dans le recensements de 1901</td> <td style="text-align: center;">50</td> </tr> </tbody> </table>				Recensement de 1911	Nb	%	Égout (Rue de l')	1	100	Total	1	100,0	Pourcentage des présents de 1911 dans le recensements de 1901		50
Recensement de 1911	Nb	%													
Égout (Rue de l')	1	100													
Total	1	100,0													
Pourcentage des présents de 1911 dans le recensements de 1901		50													
<table border="1" style="width: 100%; border-collapse: collapse;"> <thead> <tr> <th style="text-align: center;">Recensement de 1921</th> <th style="text-align: center;">Nb</th> <th style="text-align: center;">%</th> </tr> </thead> <tbody> <tr> <td style="text-align: center;">Total</td> <td style="text-align: center;">0</td> <td style="text-align: center;">100,0</td> </tr> <tr> <td colspan="2">Pourcentage des présents de 1921 dans le recensements de 1901</td> <td style="text-align: center;">0</td> </tr> </tbody> </table>				Recensement de 1921	Nb	%	Total	0	100,0	Pourcentage des présents de 1921 dans le recensements de 1901		0			
Recensement de 1921	Nb	%													
Total	0	100,0													
Pourcentage des présents de 1921 dans le recensements de 1901		0													

Recensement de 1926	Nb	%
Total	0	100,0
Pourcentage des présents de 1926 dans le recensements de 1901		0

Recensement de 1931	Nb	%
Total	0	100,0
Pourcentage des présents de 1931 dans le recensements de 1901		0

Recensement de 1936	Nb	%
Total	0	100,0
Pourcentage des présents de 1936 dans le recensements de 1901		0

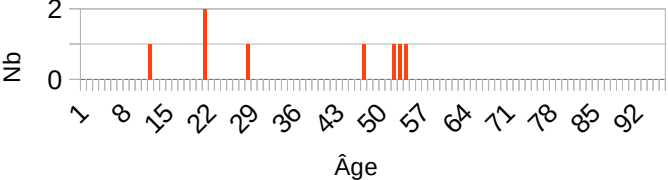
Observations :

La rue est composée d'une maison occupée par un ménage constitué d'un homme natif de Ménétréol-sous-Sancerre et sa fille. Le père est présent jusqu'à 1913. La fille native de Sancerre présente en 1906 se marie en 1907 et part de Sancerre.

Vieilles Boucheries (Rue des)

Désignation	Quantité	Recensement 1901 (L064)				
Folio	1	N°12				
Nb de maisons occupées	2	N°90 au N°91,				
		Nombre de ménages par maison		Nb		
		1 ménage par maison		2		
		2 ménages par maison		0		
		3 ménages par maison		0		
Nb de ménages	2	N°118 au N°119				
		Nb de personnes par ménage		Nb		
		1 personne		0		
		2 personnes		0		
		3 personnes		1		
		4 personnes		0		
		5 personnes		1		
		Nb de générations par ménage		Nb		
		1 génération : époux		0		
		2 génér. : époux, enfants		2		
		2 génér. : époux, parents		0		
		3 génér. : époux, parents, enfants		0		
		3 génér. : époux, enfants, petit-enfants		0		
		4 génér. : époux, parents, enfants, petits-enfants		0		
		Nb de ménages ayant des employés		1		
		Nb de ménages ayant des pensionnaires		0		
			Époux et Épouse	Époux sans Épouse	Épouse sans Époux	
		Nb	2	0	0	
		%	0	0	0	
		avec enfant(s) < 18 ans		0	0	

		<table border="1"> <tr> <th colspan="2">Couple non marié</th> <th>Nb</th> </tr> <tr> <td>Homme et femme</td> <td></td> <td>0</td> </tr> <tr> <td>Deux femmes</td> <td></td> <td>0</td> </tr> <tr> <td>Deux hommes</td> <td></td> <td>0</td> </tr> </table>	Couple non marié		Nb	Homme et femme		0	Deux femmes		0	Deux hommes		0																																													
Couple non marié		Nb																																																									
Homme et femme		0																																																									
Deux femmes		0																																																									
Deux hommes		0																																																									
Nb d'individus	8	N°333 au N°340, tous français																																																									
Types d'individus		<table border="1"> <tr> <th colspan="2">Répartition des types d'individus</th> <th>Nb</th> </tr> <tr> <td>Employée</td> <td></td> <td>1</td> </tr> <tr> <td>Épouse</td> <td></td> <td>2</td> </tr> <tr> <td>Fille</td> <td></td> <td>3</td> </tr> <tr> <td>Homme (Chef)</td> <td></td> <td>2</td> </tr> <tr> <td>Patron</td> <td></td> <td>0</td> </tr> <tr> <td>Patronne</td> <td></td> <td>0</td> </tr> </table> <p>Écart d'âge max. entre les individus d'un ménage : 42 ans</p>	Répartition des types d'individus		Nb	Employée		1	Épouse		2	Fille		3	Homme (Chef)		2	Patron		0	Patronne		0																																				
Répartition des types d'individus		Nb																																																									
Employée		1																																																									
Épouse		2																																																									
Fille		3																																																									
Homme (Chef)		2																																																									
Patron		0																																																									
Patronne		0																																																									
Professions	3	<table border="1"> <tr> <th colspan="2">Profession(s)</th> <th>Nb</th> </tr> <tr> <td>Agent d'assurances</td> <td></td> <td>1</td> </tr> <tr> <td>Domestique</td> <td></td> <td>1</td> </tr> <tr> <td>Escompteur</td> <td></td> <td>1</td> </tr> <tr> <td colspan="3">Profession(s)</td> </tr> <tr> <td></td> <td>Sexe M</td> <td>Sexe F</td> <td>Total</td> </tr> <tr> <td>Nombre</td> <td>2</td> <td>1</td> <td>3</td> </tr> <tr> <td>% / Nb Ind,</td> <td>100</td> <td>16,7</td> <td>37,5</td> </tr> </table>	Profession(s)		Nb	Agent d'assurances		1	Domestique		1	Escompteur		1	Profession(s)				Sexe M	Sexe F	Total	Nombre	2	1	3	% / Nb Ind,	100	16,7	37,5																														
Profession(s)		Nb																																																									
Agent d'assurances		1																																																									
Domestique		1																																																									
Escompteur		1																																																									
Profession(s)																																																											
	Sexe M	Sexe F	Total																																																								
Nombre	2	1	3																																																								
% / Nb Ind,	100	16,7	37,5																																																								
Lieux de naissance	5	<table border="1"> <tr> <th colspan="2">Lieux de naissance</th> <th>Nb</th> </tr> <tr> <td>Athie (89022)</td> <td></td> <td>1</td> </tr> <tr> <td>Avallon (89025)</td> <td></td> <td>2</td> </tr> <tr> <td>Charité-sur-Loire (la) (58059)</td> <td></td> <td>3</td> </tr> <tr> <td>Sens-Beaujeu (18249)</td> <td></td> <td>1</td> </tr> <tr> <td>Varzy (58304)</td> <td></td> <td>1</td> </tr> <tr> <td colspan="3">Lieu(x) de naissance</td> </tr> <tr> <td></td> <td>Nb</td> <td>Sexe M</td> <td>Sexe F</td> <td>Total</td> <td>%</td> </tr> <tr> <td>Sancerre</td> <td></td> <td>0</td> <td>0</td> <td>0</td> <td>0</td> </tr> <tr> <td>Cher hors Sancerre</td> <td></td> <td>0</td> <td>1</td> <td>1</td> <td>12,5</td> </tr> <tr> <td>Nièvre</td> <td></td> <td>1</td> <td>3</td> <td>4</td> <td>50,0</td> </tr> <tr> <td>Paris, région parisienne</td> <td></td> <td>0</td> <td>0</td> <td>0</td> <td>0</td> </tr> <tr> <td>Autres</td> <td></td> <td>1</td> <td>2</td> <td>3</td> <td>37,5</td> </tr> </table>	Lieux de naissance		Nb	Athie (89022)		1	Avallon (89025)		2	Charité-sur-Loire (la) (58059)		3	Sens-Beaujeu (18249)		1	Varzy (58304)		1	Lieu(x) de naissance				Nb	Sexe M	Sexe F	Total	%	Sancerre		0	0	0	0	Cher hors Sancerre		0	1	1	12,5	Nièvre		1	3	4	50,0	Paris, région parisienne		0	0	0	0	Autres		1	2	3	37,5
Lieux de naissance		Nb																																																									
Athie (89022)		1																																																									
Avallon (89025)		2																																																									
Charité-sur-Loire (la) (58059)		3																																																									
Sens-Beaujeu (18249)		1																																																									
Varzy (58304)		1																																																									
Lieu(x) de naissance																																																											
	Nb	Sexe M	Sexe F	Total	%																																																						
Sancerre		0	0	0	0																																																						
Cher hors Sancerre		0	1	1	12,5																																																						
Nièvre		1	3	4	50,0																																																						
Paris, région parisienne		0	0	0	0																																																						
Autres		1	2	3	37,5																																																						

Âge	Min : 11 ans Max : 53 Moy : 35 Ecart Type : 17,2 né(e) entre 1848 et 1890	<p style="text-align: center;">Âge de la population</p> 																		
1^{er} Prénoms (Nb > 1)	8	Tous différents,																		
Patronymes (Nb > 1)	5	<table border="1" style="width: 100%; border-collapse: collapse;"> <thead> <tr> <th style="text-align: center;">Patronymes H/F</th> <th style="text-align: center;">Nb</th> </tr> </thead> <tbody> <tr> <td>AURA</td> <td style="text-align: center;">3</td> </tr> <tr> <td>BOURDEAU</td> <td style="text-align: center;">2</td> </tr> </tbody> </table>	Patronymes H/F	Nb	AURA	3	BOURDEAU	2												
Patronymes H/F	Nb																			
AURA	3																			
BOURDEAU	2																			
Recherche des 8 habitants de 1901 dans les autres recensements																				
<table border="1" style="width: 100%; border-collapse: collapse;"> <thead> <tr> <th style="text-align: center;">Recensement de 1876</th> <th style="text-align: center;">Nb</th> <th style="text-align: center;">%</th> </tr> </thead> <tbody> <tr> <td style="text-align: center;">Total</td> <td style="text-align: center;">0</td> <td style="text-align: center;">100,0</td> </tr> <tr> <td colspan="2">Pourcentage des présents de 1876 dans le recensements de 1901</td> <td style="text-align: center;">0</td> </tr> </tbody> </table>			Recensement de 1876	Nb	%	Total	0	100,0	Pourcentage des présents de 1876 dans le recensements de 1901		0									
Recensement de 1876	Nb	%																		
Total	0	100,0																		
Pourcentage des présents de 1876 dans le recensements de 1901		0																		
<table border="1" style="width: 100%; border-collapse: collapse;"> <thead> <tr> <th style="text-align: center;">Recensement de 1901</th> <th style="text-align: center;">Nb</th> <th style="text-align: center;">%</th> </tr> </thead> <tbody> <tr> <td>Habitants présents dans d'autres recensements</td> <td style="text-align: center;">8</td> <td style="text-align: center;">100</td> </tr> <tr> <td>Habitants non présents dans d'autres recensements</td> <td style="text-align: center;">0</td> <td style="text-align: center;">0</td> </tr> </tbody> </table>			Recensement de 1901	Nb	%	Habitants présents dans d'autres recensements	8	100	Habitants non présents dans d'autres recensements	0	0									
Recensement de 1901	Nb	%																		
Habitants présents dans d'autres recensements	8	100																		
Habitants non présents dans d'autres recensements	0	0																		
<table border="1" style="width: 100%; border-collapse: collapse;"> <thead> <tr> <th style="text-align: center;">Recensement de 1906</th> <th style="text-align: center;">Nb</th> <th style="text-align: center;">%</th> </tr> </thead> <tbody> <tr> <td>Halle (Place de la)</td> <td style="text-align: center;">3</td> <td style="text-align: center;">42,9</td> </tr> <tr> <td>Trois Barbots (Rue des)</td> <td style="text-align: center;">1</td> <td style="text-align: center;">14,3</td> </tr> <tr> <td>Vieilles Boucheries (Rue des)</td> <td style="text-align: center;">3</td> <td style="text-align: center;">42,9</td> </tr> <tr> <td style="text-align: center;">Total</td> <td style="text-align: center;">7</td> <td style="text-align: center;">100,0</td> </tr> <tr> <td colspan="2">Pourcentage des présents de 1906 dans le recensements de 1901</td> <td style="text-align: center;">87,5</td> </tr> </tbody> </table>			Recensement de 1906	Nb	%	Halle (Place de la)	3	42,9	Trois Barbots (Rue des)	1	14,3	Vieilles Boucheries (Rue des)	3	42,9	Total	7	100,0	Pourcentage des présents de 1906 dans le recensements de 1901		87,5
Recensement de 1906	Nb	%																		
Halle (Place de la)	3	42,9																		
Trois Barbots (Rue des)	1	14,3																		
Vieilles Boucheries (Rue des)	3	42,9																		
Total	7	100,0																		
Pourcentage des présents de 1906 dans le recensements de 1901		87,5																		
<table border="1" style="width: 100%; border-collapse: collapse;"> <thead> <tr> <th style="text-align: center;">Recensement de 1911</th> <th style="text-align: center;">Nb</th> <th style="text-align: center;">%</th> </tr> </thead> <tbody> <tr> <td>Halle (Place de la)</td> <td style="text-align: center;">3</td> <td style="text-align: center;">42,9</td> </tr> <tr> <td>Saint André (Rue)</td> <td style="text-align: center;">1</td> <td style="text-align: center;">14,3</td> </tr> <tr> <td>Vieilles Boucheries (Rue des)</td> <td style="text-align: center;">3</td> <td style="text-align: center;">42,9</td> </tr> <tr> <td style="text-align: center;">Total</td> <td style="text-align: center;">7</td> <td style="text-align: center;">100,0</td> </tr> <tr> <td colspan="2">Pourcentage des présents de 1911 dans le recensements de 1901</td> <td style="text-align: center;">87,5</td> </tr> </tbody> </table>			Recensement de 1911	Nb	%	Halle (Place de la)	3	42,9	Saint André (Rue)	1	14,3	Vieilles Boucheries (Rue des)	3	42,9	Total	7	100,0	Pourcentage des présents de 1911 dans le recensements de 1901		87,5
Recensement de 1911	Nb	%																		
Halle (Place de la)	3	42,9																		
Saint André (Rue)	1	14,3																		
Vieilles Boucheries (Rue des)	3	42,9																		
Total	7	100,0																		
Pourcentage des présents de 1911 dans le recensements de 1901		87,5																		

Recensement de 1921	Nb	%
Saint André (Rue)	1	100
Total	1	100,0
Pourcentage des présents de 1921 dans le recensements de 1901		12,5
Recensement de 1926	Nb	%
Saint André (Rue)	1	100
Total	1	100,0
Pourcentage des présents de 1926 dans le recensements de 1901		12,5
Recensement de 1931	Nb	%
Saint André (Rue)	1	100
Total	1	100,0
Pourcentage des présents de 1931 dans le recensements de 1901		12,5
Recensement de 1936	Nb	%
Saint André (Rue)	1	100
Total	1	100,0
Pourcentage des présents de 1936 dans le recensements de 1901		12,5
Observations : La rue avec ses 8 habitants est composée de deux maisons occupées par deux ménages avec enfants. Seul un enfant a moins de 16 ans, soit 12,5 % de la population. Aucun habitant est natif de Sancerre, un seul du reste du Cher. 50 % sont natif de la Nièvre, et 37,5 % de l'Yonne. Aucun ménage ne vit de la vigne. Un agent d'assurances et un escompteur avec une employée sont les métiers des deux chefs de famille. Malgré que 100 % des habitants sont connus dans d'autres recensements : aucun dans celui de 1876, un seul est présent après la 1 ^{er} guerre mondiale.		

Tour (Rue de la)

Désignation	Quantité	Recensement 1901 (L065)																																										
Folio	1	N°12																																										
Nb de maisons occupées	1	N°89, <table border="1"> <thead> <tr> <th>Nombre de ménages par maison</th> <th>Nb</th> </tr> </thead> <tbody> <tr> <td>1 ménage par maison</td> <td>1</td> </tr> <tr> <td>2 ménages par maison</td> <td>0</td> </tr> <tr> <td>3 ménages par maison</td> <td>0</td> </tr> </tbody> </table>	Nombre de ménages par maison	Nb	1 ménage par maison	1	2 ménages par maison	0	3 ménages par maison	0																																		
Nombre de ménages par maison	Nb																																											
1 ménage par maison	1																																											
2 ménages par maison	0																																											
3 ménages par maison	0																																											
Nb de ménages	1	N°117 <table border="1"> <thead> <tr> <th>Nb de personnes par ménage</th> <th>Nb</th> </tr> </thead> <tbody> <tr> <td>1 personne</td> <td>0</td> </tr> <tr> <td>2 personnes</td> <td>1</td> </tr> <tr> <td>3 personnes</td> <td>0</td> </tr> </tbody> </table> <table border="1"> <thead> <tr> <th>Nb de générations par ménage</th> <th>Nb</th> </tr> </thead> <tbody> <tr> <td>1 génération : époux</td> <td>0</td> </tr> <tr> <td>2 géné. : époux, enfants</td> <td>1</td> </tr> <tr> <td>2 géné. : époux, parents</td> <td>0</td> </tr> <tr> <td>3 géné. : époux, parents, enfants</td> <td>0</td> </tr> <tr> <td>3 géné. : époux, enfants, petit-enfants</td> <td>0</td> </tr> <tr> <td>4 géné. : époux, parents, enfants, petits-enfants</td> <td>0</td> </tr> </tbody> </table> <table border="1"> <tbody> <tr> <td>Nb de ménages ayant des employés</td> <td>0</td> </tr> <tr> <td>Nb de ménages ayant des pensionnaires</td> <td>0</td> </tr> </tbody> </table> <table border="1"> <thead> <tr> <th></th> <th>Époux et Épouse</th> <th>Époux sans Épouse</th> <th>Épouse sans Époux</th> </tr> </thead> <tbody> <tr> <td>Nb</td> <td>0</td> <td>1</td> <td>0</td> </tr> <tr> <td>%</td> <td>0</td> <td>100</td> <td>0</td> </tr> <tr> <td>avec enfant(s) < 18 ans</td> <td></td> <td>0</td> <td>0</td> </tr> </tbody> </table>	Nb de personnes par ménage	Nb	1 personne	0	2 personnes	1	3 personnes	0	Nb de générations par ménage	Nb	1 génération : époux	0	2 géné. : époux, enfants	1	2 géné. : époux, parents	0	3 géné. : époux, parents, enfants	0	3 géné. : époux, enfants, petit-enfants	0	4 géné. : époux, parents, enfants, petits-enfants	0	Nb de ménages ayant des employés	0	Nb de ménages ayant des pensionnaires	0		Époux et Épouse	Époux sans Épouse	Épouse sans Époux	Nb	0	1	0	%	0	100	0	avec enfant(s) < 18 ans		0	0
Nb de personnes par ménage	Nb																																											
1 personne	0																																											
2 personnes	1																																											
3 personnes	0																																											
Nb de générations par ménage	Nb																																											
1 génération : époux	0																																											
2 géné. : époux, enfants	1																																											
2 géné. : époux, parents	0																																											
3 géné. : époux, parents, enfants	0																																											
3 géné. : époux, enfants, petit-enfants	0																																											
4 géné. : époux, parents, enfants, petits-enfants	0																																											
Nb de ménages ayant des employés	0																																											
Nb de ménages ayant des pensionnaires	0																																											
	Époux et Épouse	Époux sans Épouse	Épouse sans Époux																																									
Nb	0	1	0																																									
%	0	100	0																																									
avec enfant(s) < 18 ans		0	0																																									

		<table border="1"> <tr> <td colspan="2">Couple non marié</td> <td>Nb</td> </tr> <tr> <td colspan="2">Homme et femme</td> <td>0</td> </tr> <tr> <td colspan="2">Deux femmes</td> <td>0</td> </tr> <tr> <td colspan="2">Deux hommes</td> <td>0</td> </tr> </table>	Couple non marié		Nb	Homme et femme		0	Deux femmes		0	Deux hommes		0																													
Couple non marié		Nb																																									
Homme et femme		0																																									
Deux femmes		0																																									
Deux hommes		0																																									
Nb d'individus	2	N°331 au N°332, tous français																																									
Types d'individus		<table border="1"> <tr> <td colspan="2">Répartition des types d'individus</td> <td>Nb</td> </tr> <tr> <td colspan="2">Fils</td> <td>1</td> </tr> <tr> <td colspan="2">Homme (Chef)</td> <td>1</td> </tr> <tr> <td colspan="2">Patron</td> <td>0</td> </tr> <tr> <td colspan="2">Patronne</td> <td>0</td> </tr> </table> <p>Écart d'âge max. entre les individus d'un ménage : 28 ans</p>	Répartition des types d'individus		Nb	Fils		1	Homme (Chef)		1	Patron		0	Patronne		0																										
Répartition des types d'individus		Nb																																									
Fils		1																																									
Homme (Chef)		1																																									
Patron		0																																									
Patronne		0																																									
<table border="1"> <tr> <th>Sexe</th> <th>M</th> <th>F</th> </tr> <tr> <td>Tous</td> <td>2</td> <td>0</td> </tr> <tr> <td>< 16 ans</td> <td>0</td> <td>0</td> </tr> <tr> <td>> 55 ans</td> <td>0</td> <td>0</td> </tr> </table>	Sexe	M	F	Tous	2	0	< 16 ans	0	0	> 55 ans	0	0	1	<table border="1"> <tr> <td colspan="2">Profession(s)</td> <td>Nb</td> </tr> <tr> <td colspan="2">Menuisier</td> <td>2</td> </tr> <tr> <td colspan="4">Profession(s)</td> </tr> <tr> <td></td> <td>Sexe M</td> <td>Sexe F</td> <td>Total</td> </tr> <tr> <td>Nombre</td> <td>2</td> <td>0</td> <td>2</td> </tr> <tr> <td>% / Nb Ind,</td> <td>100</td> <td>0</td> <td>100</td> </tr> </table>	Profession(s)		Nb	Menuisier		2	Profession(s)					Sexe M	Sexe F	Total	Nombre	2	0	2	% / Nb Ind,	100	0	100							
Sexe	M	F																																									
Tous	2	0																																									
< 16 ans	0	0																																									
> 55 ans	0	0																																									
Profession(s)		Nb																																									
Menuisier		2																																									
Profession(s)																																											
	Sexe M	Sexe F	Total																																								
Nombre	2	0	2																																								
% / Nb Ind,	100	0	100																																								
Lieux de naissance	1	<table border="1"> <tr> <td colspan="2">Lieux de naissance</td> <td>Nb</td> </tr> <tr> <td colspan="2">Sancerre (18241)</td> <td>2</td> </tr> <tr> <td colspan="5">Lieu(x) de naissance</td> </tr> <tr> <td>Nb</td> <td>Sexe M</td> <td>Sexe F</td> <td>Total</td> <td>%</td> </tr> <tr> <td>Sancerre</td> <td>2</td> <td>0</td> <td>2</td> <td>100</td> </tr> <tr> <td>Cher hors Sancerre</td> <td>0</td> <td>0</td> <td>0</td> <td>0</td> </tr> <tr> <td>Nièvre</td> <td>0</td> <td>0</td> <td>0</td> <td>0</td> </tr> <tr> <td>Paris, région parisienne</td> <td>0</td> <td>0</td> <td>0</td> <td>0</td> </tr> <tr> <td>Autres</td> <td>0</td> <td>0</td> <td>0</td> <td>0</td> </tr> </table>	Lieux de naissance		Nb	Sancerre (18241)		2	Lieu(x) de naissance					Nb	Sexe M	Sexe F	Total	%	Sancerre	2	0	2	100	Cher hors Sancerre	0	0	0	0	Nièvre	0	0	0	0	Paris, région parisienne	0	0	0	0	Autres	0	0	0	0
Lieux de naissance		Nb																																									
Sancerre (18241)		2																																									
Lieu(x) de naissance																																											
Nb	Sexe M	Sexe F	Total	%																																							
Sancerre	2	0	2	100																																							
Cher hors Sancerre	0	0	0	0																																							
Nièvre	0	0	0	0																																							
Paris, région parisienne	0	0	0	0																																							
Autres	0	0	0	0																																							
Âge	<p>Min : 28 ans Max : 51 Moy : 39,5</p> <p>Ecart Type : 16,3</p> <p>né(e) entre 1850 et 1873</p>	<p>Âge de la population</p>																																									

1 ^{er} Prénoms (Nb > 1)	2	Tous différents,	
Patronymes (Nb > 1)	1	Patronymes H/F	Nb
		RICARD	2
Recherche des 2 habitants de 1901 dans les autres recensements			
Recensement de 1876		Nb	%
Saint Jean (Rue)		2	100
Total		2	100,0
Pourcentage des présents de 1876 dans le recensements de 1906			100
Recensement de 1901		Nb	%
Habitants présents dans d'autres recensements		2	100
Habitants non présents dans d'autres recensements		0	0
Recensement de 1906		Nb	%
Tour (Rue de la)		2	100
Total		2	100,0
Pourcentage des présents de 1906 dans le recensements de 1901			100
Recensement de 1911		Nb	%
Total		0	100,0
Pourcentage des présents de 1911 dans le recensements de 1901			0
Recensement de 1916		Nb	%
Total		0	100,0
Pourcentage des présents de 1916 dans le recensements de 1921			0
Recensement de 1921		Nb	%
Total		0	100,0
Pourcentage des présents de 1921 dans le recensements de 1901			0
Recensement de 1926		Nb	%
Total			100,0
Pourcentage des présents de 1926 dans le recensements de 1901			

Recensement de 1931	Nb	%
Total	0	100,0
Pourcentage des présents de 1931 dans le recensements de 1901		0

Recensement de 1936	Nb	%
Total	0	100,0
Pourcentage des présents de 1936 dans le recensements de 1901		0

Observations :

La rue est composée d'une maison occupée par un ménage composé d'un homme menuisier et son fils menuisier natif de Sancerre.

Ils sont présents dans les recensements de 1876 et 1906.

Johanneau (Rue)

Désignation	Quantité	Recensement 1901 (L066)			
Folio	1	N°11			
Nb de maisons occupées	4	N°85 au N°88,			
		Nombre de ménages par maison	Nb		
		1 ménage par maison	4		
		2 ménages par maison	0		
		3 ménages par maison	0		
Nb de ménages	4	N°113 au N°116			
		Nb de personnes par ménage	Nb		
		1 personne	1		
		2 personnes	1		
		3 personnes	2		
		Nb de générations par ménage	Nb		
		1 génération : époux	3		
		2 génér. : époux, enfants	1		
		2 génér. : époux, parents	0		
		3 génér. : époux, parents, enfants	0		
		3 génér. : époux, enfants, petit-enfants	0		
		4 génér. : époux, parents, enfants, petits-enfants	0		
		Nb de ménages ayant des employés	1		
		Nb de ménages ayant des pensionnaires	0		
			Époux et Épouse	Époux sans Épouse	Épouse sans Époux
		Nb	3	0	1
		%	75	0	25
		avec enfant(s) < 18 ans		0	0

		<table border="1"> <tr> <th colspan="2">Couple non marié</th> <th>Nb</th> </tr> <tr> <td>Homme et femme</td> <td></td> <td>0</td> </tr> <tr> <td>Deux femmes</td> <td></td> <td>0</td> </tr> <tr> <td>Deux hommes</td> <td></td> <td>0</td> </tr> </table>	Couple non marié		Nb	Homme et femme		0	Deux femmes		0	Deux hommes		0																																									
Couple non marié		Nb																																																					
Homme et femme		0																																																					
Deux femmes		0																																																					
Deux hommes		0																																																					
Nb d'individus	9	N°322 au N°330, tous français																																																					
Types d'individus <table border="1"> <tr> <th>Sexe</th> <th>M</th> <th>F</th> </tr> <tr> <td>Tous</td> <td>4</td> <td>5</td> </tr> <tr> <td>< 16 ans</td> <td>1</td> <td>0</td> </tr> <tr> <td>> 55 ans</td> <td>2</td> <td>4</td> </tr> </table>	Sexe	M	F	Tous	4	5	< 16 ans	1	0	> 55 ans	2	4		<table border="1"> <tr> <th colspan="2">Répartition des types d'individus</th> <th>Nb</th> </tr> <tr> <td>Employée</td> <td></td> <td>1</td> </tr> <tr> <td>Épouse</td> <td></td> <td>3</td> </tr> <tr> <td>Femme (Chef)</td> <td></td> <td>1</td> </tr> <tr> <td>Fils</td> <td></td> <td>1</td> </tr> <tr> <td>Homme (Chef)</td> <td></td> <td>3</td> </tr> <tr> <td>Patron</td> <td></td> <td>0</td> </tr> <tr> <td>Patronne</td> <td></td> <td>0</td> </tr> </table> <p>Écart d'âge max. entre les individus d'un ménage : 37 ans</p>	Répartition des types d'individus		Nb	Employée		1	Épouse		3	Femme (Chef)		1	Fils		1	Homme (Chef)		3	Patron		0	Patronne		0																	
Sexe	M	F																																																					
Tous	4	5																																																					
< 16 ans	1	0																																																					
> 55 ans	2	4																																																					
Répartition des types d'individus		Nb																																																					
Employée		1																																																					
Épouse		3																																																					
Femme (Chef)		1																																																					
Fils		1																																																					
Homme (Chef)		3																																																					
Patron		0																																																					
Patronne		0																																																					
Professions	2	<table border="1"> <tr> <th colspan="2">Profession(s)</th> <th>Nb</th> </tr> <tr> <td>Domestique</td> <td></td> <td>1</td> </tr> <tr> <td>Employé aux tabacs</td> <td></td> <td>1</td> </tr> </table> <table border="1"> <tr> <th colspan="4">Profession(s)</th> </tr> <tr> <th></th> <th>Sexe M</th> <th>Sexe F</th> <th>Total</th> </tr> <tr> <td>Nombre</td> <td>1</td> <td>1</td> <td>2</td> </tr> <tr> <td>% / Nb Ind,</td> <td>25</td> <td>20</td> <td>22,2</td> </tr> </table>	Profession(s)		Nb	Domestique		1	Employé aux tabacs		1	Profession(s)					Sexe M	Sexe F	Total	Nombre	1	1	2	% / Nb Ind,	25	20	22,2																												
Profession(s)		Nb																																																					
Domestique		1																																																					
Employé aux tabacs		1																																																					
Profession(s)																																																							
	Sexe M	Sexe F	Total																																																				
Nombre	1	1	2																																																				
% / Nb Ind,	25	20	22,2																																																				
Lieux de naissance	5	<table border="1"> <tr> <th colspan="2">Lieux de naissance</th> <th>Nb</th> </tr> <tr> <td>Châtillon-sur-Loire (45087)</td> <td></td> <td>1</td> </tr> <tr> <td>Herry (18110)</td> <td></td> <td>1</td> </tr> <tr> <td>Inconnu (00000)</td> <td></td> <td>1</td> </tr> <tr> <td>Lemé (02416)</td> <td></td> <td>1</td> </tr> <tr> <td>Sancerre (18241)</td> <td></td> <td>5</td> </tr> </table> <table border="1"> <tr> <th colspan="5">Lieu(x) de naissance</th> </tr> <tr> <th>Nb</th> <th>Sexe M</th> <th>Sexe F</th> <th>Total</th> <th>%</th> </tr> <tr> <td>Sancerre</td> <td>2</td> <td>3</td> <td>5</td> <td>55,6</td> </tr> <tr> <td>Cher hors Sancerre</td> <td>0</td> <td>1</td> <td>1</td> <td>11,1</td> </tr> <tr> <td>Nièvre</td> <td>0</td> <td>0</td> <td>0</td> <td>0</td> </tr> <tr> <td>Paris, région parisienne</td> <td>0</td> <td>0</td> <td>0</td> <td>0</td> </tr> <tr> <td>Autres</td> <td>2</td> <td>1</td> <td>3</td> <td>33,3</td> </tr> </table>	Lieux de naissance		Nb	Châtillon-sur-Loire (45087)		1	Herry (18110)		1	Inconnu (00000)		1	Lemé (02416)		1	Sancerre (18241)		5	Lieu(x) de naissance					Nb	Sexe M	Sexe F	Total	%	Sancerre	2	3	5	55,6	Cher hors Sancerre	0	1	1	11,1	Nièvre	0	0	0	0	Paris, région parisienne	0	0	0	0	Autres	2	1	3	33,3
Lieux de naissance		Nb																																																					
Châtillon-sur-Loire (45087)		1																																																					
Herry (18110)		1																																																					
Inconnu (00000)		1																																																					
Lemé (02416)		1																																																					
Sancerre (18241)		5																																																					
Lieu(x) de naissance																																																							
Nb	Sexe M	Sexe F	Total	%																																																			
Sancerre	2	3	5	55,6																																																			
Cher hors Sancerre	0	1	1	11,1																																																			
Nièvre	0	0	0	0																																																			
Paris, région parisienne	0	0	0	0																																																			
Autres	2	1	3	33,3																																																			

Âge	Min : 13 ans Max : 78 Moy : 53,9 Ecart Type : 21,3 né(e) entre 1823 et 1888	<div style="text-align: center;"> <h3>Âge de la population</h3> </div>																
1^{er} Prénoms (Nb > 1)	8	<table border="1" style="width: 100%; border-collapse: collapse;"> <thead> <tr> <th style="width: 80%;">Prénoms</th> <th style="width: 20%;">Nb</th> </tr> </thead> <tbody> <tr> <td>Julia</td> <td style="text-align: center;">2</td> </tr> </tbody> </table>		Prénoms	Nb	Julia	2											
Prénoms	Nb																	
Julia	2																	
Patronymes (Nb > 1)	8	<table border="1" style="width: 100%; border-collapse: collapse;"> <thead> <tr> <th style="width: 80%;">Patronymes H/F</th> <th style="width: 20%;">Nb</th> </tr> </thead> <tbody> <tr> <td>GUYOT</td> <td style="text-align: center;">2</td> </tr> </tbody> </table>		Patronymes H/F	Nb	GUYOT	2											
Patronymes H/F	Nb																	
GUYOT	2																	
Recherche des 9 habitants de 1901 dans les autres recensements																		
<table border="1" style="width: 100%; border-collapse: collapse;"> <thead> <tr> <th style="width: 50%;">Recensement de 1876</th> <th style="width: 25%;">Nb</th> <th style="width: 25%;">%</th> </tr> </thead> <tbody> <tr> <td>Porte Vieille (Rue)</td> <td style="text-align: center;">1</td> <td style="text-align: center;">33,3</td> </tr> <tr> <td>Trois Piliers (Rue des)</td> <td style="text-align: center;">2</td> <td style="text-align: center;">66,7</td> </tr> <tr> <td style="text-align: center;">Total</td> <td style="text-align: center;">3</td> <td style="text-align: center;">100,0</td> </tr> <tr> <td colspan="2">Pourcentage des présents de 1876 dans le recensements de 1901</td> <td style="text-align: center;">33,3</td> </tr> </tbody> </table>				Recensement de 1876	Nb	%	Porte Vieille (Rue)	1	33,3	Trois Piliers (Rue des)	2	66,7	Total	3	100,0	Pourcentage des présents de 1876 dans le recensements de 1901		33,3
Recensement de 1876	Nb	%																
Porte Vieille (Rue)	1	33,3																
Trois Piliers (Rue des)	2	66,7																
Total	3	100,0																
Pourcentage des présents de 1876 dans le recensements de 1901		33,3																
<table border="1" style="width: 100%; border-collapse: collapse;"> <thead> <tr> <th style="width: 50%;">Recensement de 1901</th> <th style="width: 25%;">Nb</th> <th style="width: 25%;">%</th> </tr> </thead> <tbody> <tr> <td>Habitants présents dans d'autres recensements</td> <td style="text-align: center;">6</td> <td style="text-align: center;">66,7</td> </tr> <tr> <td>Habitants non présents dans d'autres recensements</td> <td style="text-align: center;">3</td> <td style="text-align: center;">33,3</td> </tr> </tbody> </table>				Recensement de 1901	Nb	%	Habitants présents dans d'autres recensements	6	66,7	Habitants non présents dans d'autres recensements	3	33,3						
Recensement de 1901	Nb	%																
Habitants présents dans d'autres recensements	6	66,7																
Habitants non présents dans d'autres recensements	3	33,3																
<table border="1" style="width: 100%; border-collapse: collapse;"> <thead> <tr> <th style="width: 50%;">Recensement de 1906</th> <th style="width: 25%;">Nb</th> <th style="width: 25%;">%</th> </tr> </thead> <tbody> <tr> <td>Johanneau (Rue)</td> <td style="text-align: center;">4</td> <td style="text-align: center;">80</td> </tr> <tr> <td>Porte Vieille (Rue)</td> <td style="text-align: center;">1</td> <td style="text-align: center;">20</td> </tr> <tr> <td style="text-align: center;">Total</td> <td style="text-align: center;">5</td> <td style="text-align: center;">100,0</td> </tr> <tr> <td colspan="2">Pourcentage des présents de 1906 dans le recensements de 1901</td> <td style="text-align: center;">55,5</td> </tr> </tbody> </table>				Recensement de 1906	Nb	%	Johanneau (Rue)	4	80	Porte Vieille (Rue)	1	20	Total	5	100,0	Pourcentage des présents de 1906 dans le recensements de 1901		55,5
Recensement de 1906	Nb	%																
Johanneau (Rue)	4	80																
Porte Vieille (Rue)	1	20																
Total	5	100,0																
Pourcentage des présents de 1906 dans le recensements de 1901		55,5																
<table border="1" style="width: 100%; border-collapse: collapse;"> <thead> <tr> <th style="width: 50%;">Recensement de 1911</th> <th style="width: 25%;">Nb</th> <th style="width: 25%;">%</th> </tr> </thead> <tbody> <tr> <td>Johanneau (Rue)</td> <td style="text-align: center;">2</td> <td style="text-align: center;">66,7</td> </tr> <tr> <td>Porte Vieille (Rue)</td> <td style="text-align: center;">1</td> <td style="text-align: center;">33,3</td> </tr> <tr> <td style="text-align: center;">Total</td> <td style="text-align: center;">3</td> <td style="text-align: center;">100,0</td> </tr> <tr> <td colspan="2">Pourcentage des présents de 1911 dans le recensements de 1901</td> <td style="text-align: center;">33,3</td> </tr> </tbody> </table>				Recensement de 1911	Nb	%	Johanneau (Rue)	2	66,7	Porte Vieille (Rue)	1	33,3	Total	3	100,0	Pourcentage des présents de 1911 dans le recensements de 1901		33,3
Recensement de 1911	Nb	%																
Johanneau (Rue)	2	66,7																
Porte Vieille (Rue)	1	33,3																
Total	3	100,0																
Pourcentage des présents de 1911 dans le recensements de 1901		33,3																

Recensement de 1921	Nb	%
Total	0	100,0
Pourcentage des présents de 1921 dans le recensements de 1901		0
Recensement de 1926	Nb	%
Total	0	100,0
Pourcentage des présents de 1926 dans le recensements de 1901		0
Recensement de 1931	Nb	%
Total	0	100,0
Pourcentage des présents de 1931 dans le recensements de 1901		0
Recensement de 1936	Nb	%
Total	0	100,0
Pourcentage des présents de 1936 dans le recensements de 1901		0
Observations : La rue avec ses 9 habitants est composée de 4 maisons occupées par de 4 ménages. Un seul ménage composé d'un employé aux tabacs a un enfant de moins de 16 ans (11 % de la population). Les 6 habitants de plus de 55 ans représentent 67 % de la population. 55 % des habitants sont natifs de Sancerre, et 11 % du reste du Cher. Aucun ménage ne vie de la vigne. Des habitants sont âgés et vivent de leurs économies. Les deux tiers des habitants sont connus dans d'autres recensements. Mais aucun sera présent après la 1 ^{er} guerre mondiale.		

Trois Piliers (Rue des)

Désignation	Quantité	Recensement 1901 (L067)																																				
Folio	3	N°9 au N°11																																				
Nb de maisons occupées	16	N°69 au N°84, <table border="1"> <thead> <tr> <th>Nombre de ménages par maison</th> <th>Nb</th> </tr> </thead> <tbody> <tr> <td>1 ménage par maison</td> <td>15</td> </tr> <tr> <td>2 ménages par maison</td> <td>1</td> </tr> <tr> <td>3 ménages par maison</td> <td>0</td> </tr> </tbody> </table>	Nombre de ménages par maison	Nb	1 ménage par maison	15	2 ménages par maison	1	3 ménages par maison	0																												
Nombre de ménages par maison	Nb																																					
1 ménage par maison	15																																					
2 ménages par maison	1																																					
3 ménages par maison	0																																					
Nb de ménages	17	N°96 au N°112 <table border="1"> <thead> <tr> <th>Nb de personnes par ménage</th> <th>Nb</th> </tr> </thead> <tbody> <tr> <td>1 personne</td> <td>3</td> </tr> <tr> <td>2 personnes</td> <td>2</td> </tr> <tr> <td>3 personnes</td> <td>4</td> </tr> <tr> <td>4 personnes</td> <td>4</td> </tr> <tr> <td>5 personnes</td> <td>2</td> </tr> <tr> <td>6 personnes</td> <td>1</td> </tr> <tr> <td>7 personnes</td> <td>1</td> </tr> </tbody> </table> <table border="1"> <thead> <tr> <th>Nb de générations par ménage</th> <th>Nb</th> </tr> </thead> <tbody> <tr> <td>1 génération : époux</td> <td>3</td> </tr> <tr> <td>2 géné. : époux, enfants</td> <td>11</td> </tr> <tr> <td>2 géné. : époux, parents</td> <td>1</td> </tr> <tr> <td>2 géné. : époux, petit-enfants</td> <td>1</td> </tr> <tr> <td>3 géné. : époux, parents, enfants</td> <td>1</td> </tr> <tr> <td>3 géné. : époux, enfants, petit-enfants</td> <td>0</td> </tr> <tr> <td>4 géné. : époux, parents, enfants, petits-enfants</td> <td>0</td> </tr> </tbody> </table> <table border="1"> <tbody> <tr> <td>Nb de ménages ayant des employés</td> <td>6</td> </tr> <tr> <td>Nb de ménages ayant des pensionnaires</td> <td>0</td> </tr> </tbody> </table>	Nb de personnes par ménage	Nb	1 personne	3	2 personnes	2	3 personnes	4	4 personnes	4	5 personnes	2	6 personnes	1	7 personnes	1	Nb de générations par ménage	Nb	1 génération : époux	3	2 géné. : époux, enfants	11	2 géné. : époux, parents	1	2 géné. : époux, petit-enfants	1	3 géné. : époux, parents, enfants	1	3 géné. : époux, enfants, petit-enfants	0	4 géné. : époux, parents, enfants, petits-enfants	0	Nb de ménages ayant des employés	6	Nb de ménages ayant des pensionnaires	0
Nb de personnes par ménage	Nb																																					
1 personne	3																																					
2 personnes	2																																					
3 personnes	4																																					
4 personnes	4																																					
5 personnes	2																																					
6 personnes	1																																					
7 personnes	1																																					
Nb de générations par ménage	Nb																																					
1 génération : époux	3																																					
2 géné. : époux, enfants	11																																					
2 géné. : époux, parents	1																																					
2 géné. : époux, petit-enfants	1																																					
3 géné. : époux, parents, enfants	1																																					
3 géné. : époux, enfants, petit-enfants	0																																					
4 géné. : époux, parents, enfants, petits-enfants	0																																					
Nb de ménages ayant des employés	6																																					
Nb de ménages ayant des pensionnaires	0																																					

		<table border="1"> <tr> <td></td> <td>Époux et Épouse</td> <td>Époux sans Épouse</td> <td>Épouse sans Époux</td> </tr> <tr> <td>Nb</td> <td>10</td> <td>2</td> <td>5</td> </tr> <tr> <td>%</td> <td>58,8</td> <td>11,8</td> <td>29,4</td> </tr> <tr> <td colspan="2">avec enfant(s) < 18 ans</td> <td>0</td> <td>0</td> </tr> </table>		Époux et Épouse	Époux sans Épouse	Épouse sans Époux	Nb	10	2	5	%	58,8	11,8	29,4	avec enfant(s) < 18 ans		0	0																	
	Époux et Épouse	Époux sans Épouse	Épouse sans Époux																																
Nb	10	2	5																																
%	58,8	11,8	29,4																																
avec enfant(s) < 18 ans		0	0																																
		<table border="1"> <tr> <td colspan="2">Couple non marié</td> <td>Nb</td> </tr> <tr> <td colspan="2">Homme et femme</td> <td>0</td> </tr> <tr> <td colspan="2">Deux femmes</td> <td>0</td> </tr> <tr> <td colspan="2">Deux hommes</td> <td>0</td> </tr> </table>	Couple non marié		Nb	Homme et femme		0	Deux femmes		0	Deux hommes		0																					
Couple non marié		Nb																																	
Homme et femme		0																																	
Deux femmes		0																																	
Deux hommes		0																																	
Nb d'individus	58	N°264 au N°321, tous français																																	
Types d'individus		<table border="1"> <tr> <td colspan="2">Répartition des types d'individus</td> <td>Nb</td> </tr> <tr> <td colspan="2">Belle-mère</td> <td>1</td> </tr> <tr> <td colspan="2">Employé</td> <td>3</td> </tr> <tr> <td colspan="2">Employée</td> <td>6</td> </tr> <tr> <td colspan="2">Épouse</td> <td>10</td> </tr> <tr> <td colspan="2">Femme (Chef)</td> <td>5</td> </tr> <tr> <td colspan="2">Fille</td> <td>12</td> </tr> <tr> <td colspan="2">Fils</td> <td>7</td> </tr> <tr> <td colspan="2">Homme (Chef)</td> <td>12</td> </tr> <tr> <td colspan="2">Mère</td> <td>1</td> </tr> <tr> <td colspan="2">Petite fille</td> <td>1</td> </tr> </table>	Répartition des types d'individus		Nb	Belle-mère		1	Employé		3	Employée		6	Épouse		10	Femme (Chef)		5	Fille		12	Fils		7	Homme (Chef)		12	Mère		1	Petite fille		1
Répartition des types d'individus		Nb																																	
Belle-mère		1																																	
Employé		3																																	
Employée		6																																	
Épouse		10																																	
Femme (Chef)		5																																	
Fille		12																																	
Fils		7																																	
Homme (Chef)		12																																	
Mère		1																																	
Petite fille		1																																	
		<table border="1"> <tr> <td>Sexe</td> <td>M</td> <td>F</td> </tr> <tr> <td>Tous</td> <td>22</td> <td>36</td> </tr> <tr> <td>< 16 ans</td> <td>5</td> <td>12</td> </tr> <tr> <td>> 55 ans</td> <td>5</td> <td>7</td> </tr> </table>	Sexe	M	F	Tous	22	36	< 16 ans	5	12	> 55 ans	5	7																					
Sexe	M	F																																	
Tous	22	36																																	
< 16 ans	5	12																																	
> 55 ans	5	7																																	
		<table border="1"> <tr> <td>Divers</td> <td>1</td> </tr> <tr> <td>Patron</td> <td>7</td> </tr> <tr> <td>Patronne</td> <td>1</td> </tr> </table>	Divers	1	Patron	7	Patronne	1																											
Divers	1																																		
Patron	7																																		
Patronne	1																																		
		Écart d'âge max. entre les individus d'un ménage : 64 ans																																	
Professions	17	<table border="1"> <tr> <td>Profession(s)</td> <td>Nb</td> </tr> <tr> <td>Aubergiste</td> <td>2</td> </tr> <tr> <td>Boucher</td> <td>2</td> </tr> <tr> <td>Charcutier</td> <td>1</td> </tr> <tr> <td>Charron</td> <td>1</td> </tr> <tr> <td>Chef cantonnier</td> <td>1</td> </tr> <tr> <td>Domestique</td> <td>6</td> </tr> <tr> <td>Ferblantier</td> <td>1</td> </tr> <tr> <td>Garçon de café</td> <td>1</td> </tr> <tr> <td>Horloger</td> <td>1</td> </tr> </table>	Profession(s)	Nb	Aubergiste	2	Boucher	2	Charcutier	1	Charron	1	Chef cantonnier	1	Domestique	6	Ferblantier	1	Garçon de café	1	Horloger	1													
Profession(s)	Nb																																		
Aubergiste	2																																		
Boucher	2																																		
Charcutier	1																																		
Charron	1																																		
Chef cantonnier	1																																		
Domestique	6																																		
Ferblantier	1																																		
Garçon de café	1																																		
Horloger	1																																		

		Libraire	1
		Limonadier	1
		Marchand de chaussures	2
		Marchand de nouveautés	1
		Menuisier	1
		Mercière	1
		Modiste	1
		Tailleur d'habits	1
		Profession(s)	
		Sexe M	Sexe F
		Total	
		Nombre	17
		8	25
		% / Nb Ind,	77,3
		22,2	43,1
Lieux de naissance	17	Lieux de naissance	Nb
		Brinon-sur-Sauldre (18037)	1
		Celle (la) (18042)	1
		Couargues (18074)	1
		Crézancy-en-Sancerre (18079)	1
		Feux (18094)	2
		Groises (18104)	1
		Henrichemont (18109)	1
		Inconnu (00000)	7
		Ménétréol-sous-Sancerre (18146)	5
		Neuvy-Deux-Clochers (18163)	1
		Noyer (le) (18168)	1
		Paris (75000)	1
		Pouilly-sur-Loire (58215)	1
		Saint-Satur (18233)	1
		Saint-Sulpice (58269)	1
		Sancerre (18241)	31
		Strasbourg (67482)	1

		Lieu(x) de naissance				
		Nb	Sexe M	Sexe F	Total	%
		Sancerre	11	20	31	53,4
		Cher hors Sancerre	6	10	16	27,6
		Nièvre	1	1	2	3,4
		Paris, région parisienne	0	1	1	1,7
		Autres	4	4	8	13,8
Âge	Min : 8 mois Max : 86 Moy : 34,1 Ecart Type : 23,7 né(e) entre 1815 et 1901	<p style="text-align: center;">Âge de la population</p>				
1 ^{er} Prénoms (Nb > 1)	41	Prénoms		Nb		
		Marie		11		
		Jeanne		3		
		Anne		2		
		Blanche		2		
		Edmond		2		
		Emile		2		
		Maurice		2		
Patronymes (Nb > 1)	38	Patronymes H/F		Nb		
		FLEURIER		4		
		BALLAND		3		
		BOURREUX		3		
		CHASSERAT		3		
		JOUMIER		3		
		VEISSEYRE		3		
		CONNEAUT		2		
		GODELU		2		
		LACOUR		2		
		LANGLAIS		2		
		MOREAU		2		
		MUSARD		2		
		RAIMBAULT		2		

Recherche des 58 habitants de 1901 dans les autres recensements

Recensement de 1876	Nb	%
Bourges (Route de)	2	9,1
Juifs (Rue des)	1	4,5
Paix (Rue de la)	4	18,2
Saint Jean (Rue)	1	4,5
Trois Barbots (Rue des)	3	13,6
Trois Piliers (Rue des)	11	50,0
Total	22	100,0
Pourcentage des présents de 1876 dans le recensements de 1901		37,9
Recensement de 1901	Nb	%
Habitants présents dans d'autres recensements	41	70,7
Habitants non présents dans d'autres recensements	17	29,3
Recensement de 1906	Nb	%
Trois Piliers (Rue des)	36	100
Total	36	100,0
Pourcentage des présents de 1906 dans le recensements de 1901		62,1
Recensement de 1911	Nb	%
Porte Serrure (Rue)	1	4,0
Trois Piliers (Rue des)	24	96,0
Total	25	100,0
Pourcentage des présents de 1911 dans le recensements de 1901		43,1
Recensement de 1921	Nb	%
Carroir de Velours (Rue du)	3	15,8
Paix (Rue de la)	2	10,5
Porte Serrure (Rue)	1	5,3
Puits Saint Jean (Place du)	1	5,3
Trois Piliers (Rue des)	12	63,2
Total	19	100,0
Pourcentage des présents de 1921 dans le recensements de 1901		32,8

Recensement de 1926	Nb	%
Carroir de Velours (Rue du)	1	6,7
Juifs (Rue des)	1	6,7
Paix (Rue de la)	2	13,3
Porte Serrure (Rue)	1	6,7
Saint André (Rue)	1	6,7
Trois Piliers (Rue des)	9	60,0
Total	15	100,0
Pourcentage des présents de 1926 dans le recensements de 1901		25,9
Recensement de 1931	Nb	%
Juifs (Rue des)	2	18,2
Paix (Rue de la)	2	18,2
Saint André (Rue)	1	9,1
Trois Piliers (Rue des)	6	54,5
Total	11	100,0
Pourcentage des présents de 1931 dans le recensements de 1901		19,0
Recensement de 1936	Nb	%
Juifs (Rue des)	2	25,0
Paix (Rue de la)	1	12,5
Saint André (Rue)	1	12,5
Trois Piliers (Rue des)	4	50,0
Total	8	100,0
Pourcentage des présents de 1936 dans le recensements de 1901		13,8
Observations :		
<p>La rue avec ses 58 habitants est composée de 16 maisons occupées par 17 ménages dont 13 ménages avec enfants.</p> <p>Les 17 enfants de moins de 16 ans représentent 29,3 % de la population.</p> <p>Les 12 habitants de plus de 55 ans représentent 20,7 % de la population.</p> <p>La population est à 62 % de sexe féminin.</p> <p>Aucun ménage ne vit de la vigne. Des familles vivent du commerce: une mercerie, un tailleur d'habits, une modiste, deux marchands de chaussures, un ferblantier, un marchand de nouveauté avec un employé, un horloger, un libraire, un limonier avec deux employés, un boucher avec trois employés dont un charcutier, un aubergiste, et d'autres : un charron, un menuisier, un cantonnier</p> <p>80 % des habitants sont natifs du Cher, dont 53 % de Sancerre.</p> <p>71 % des habitants sont connus dans d'autres recensements : 38 % dans celui de 1876, 33 % dans celui de 1921 après la 1^{er} guerre mondiale, 14 % dans celui de 1936.</p>		

Halle (Place de la)

Désignation	Quantité	Recensement 1901 (L068)	
Folio	5	N°14 au N°18	
Nb de maisons occupées	23	N°110 au N°132,	
		Nombre de ménages par maison	Nb
		1 ménage par maison	19
		2 ménages par maison	3
		3 ménages par maison	0
		4 ménages par maison	0
		5 ménages par maison	0
		6 ménages par maison	1
Nb de ménages	31	N°142 au N°172	
		Nb de personnes par ménage	Nb
		1 personne	4
		2 personnes	6
		3 personnes	6
		4 personnes	4
		5 personnes	6
		6 personnes	4
		7 personnes	1
		Nb de générations par ménage	Nb
		1 génération : époux	10
		2 géné. : époux, enfants	18
		2 géné. : époux, parents	1
		3 géné. : époux, parents, enfants	2
		3 géné. : époux, enfants, petit-enfants	0
		4 géné. : époux, parents, enfants, petits-enfants	0
Nb de ménages ayant des employés	9		
Nb de ménages ayant des pensionnaires	0		

		<table border="1"> <thead> <tr> <th></th> <th>Époux et Épouse</th> <th>Époux sans Épouse</th> <th>Épouse sans Époux</th> </tr> </thead> <tbody> <tr> <td>Nb</td> <td>23</td> <td>2</td> <td>6</td> </tr> <tr> <td>%</td> <td>74,2</td> <td>6,4</td> <td>19,4</td> </tr> <tr> <td>avec enfant(s) < 18 ans</td> <td></td> <td>0</td> <td>1</td> </tr> </tbody> </table> <p>- Ménage N°145, Femme (Chef), avec deux filles de 23 ans, et de 15 ans,</p> <table border="1"> <thead> <tr> <th>Couple non marié</th> <th>Nb</th> </tr> </thead> <tbody> <tr> <td>Homme et femme</td> <td>0</td> </tr> <tr> <td>Deux femmes</td> <td>0</td> </tr> <tr> <td>Deux hommes</td> <td>0</td> </tr> </tbody> </table>		Époux et Épouse	Époux sans Épouse	Épouse sans Époux	Nb	23	2	6	%	74,2	6,4	19,4	avec enfant(s) < 18 ans		0	1	Couple non marié	Nb	Homme et femme	0	Deux femmes	0	Deux hommes	0								
	Époux et Épouse	Époux sans Épouse	Épouse sans Époux																															
Nb	23	2	6																															
%	74,2	6,4	19,4																															
avec enfant(s) < 18 ans		0	1																															
Couple non marié	Nb																																	
Homme et femme	0																																	
Deux femmes	0																																	
Deux hommes	0																																	
Nb d'individus	111	N°408 au N°518, tous français																																
Types d'individus		<table border="1"> <thead> <tr> <th>Répartition des types d'individus</th> <th>Nb</th> </tr> </thead> <tbody> <tr><td>Belle-fille</td><td>1</td></tr> <tr><td>Belle-mère</td><td>2</td></tr> <tr><td>Employé</td><td>7</td></tr> <tr><td>Employée</td><td>6</td></tr> <tr><td>Épouse</td><td>22</td></tr> <tr><td>Femme</td><td>1</td></tr> <tr><td>Femme (Chef)</td><td>6</td></tr> <tr><td>Fille</td><td>21</td></tr> <tr><td>Fils</td><td>18</td></tr> <tr><td>Homme (Chef)</td><td>25</td></tr> <tr><td>Mère</td><td>1</td></tr> <tr><td>Tante</td><td>1</td></tr> <tr><td>Divers</td><td>1</td></tr> <tr><td>Patron</td><td>10</td></tr> <tr><td>Patronne</td><td>0</td></tr> </tbody> </table> <p>Écart d'âge max. entre les individus d'un ménage : 62 ans</p>	Répartition des types d'individus	Nb	Belle-fille	1	Belle-mère	2	Employé	7	Employée	6	Épouse	22	Femme	1	Femme (Chef)	6	Fille	21	Fils	18	Homme (Chef)	25	Mère	1	Tante	1	Divers	1	Patron	10	Patronne	0
Répartition des types d'individus	Nb																																	
Belle-fille	1																																	
Belle-mère	2																																	
Employé	7																																	
Employée	6																																	
Épouse	22																																	
Femme	1																																	
Femme (Chef)	6																																	
Fille	21																																	
Fils	18																																	
Homme (Chef)	25																																	
Mère	1																																	
Tante	1																																	
Divers	1																																	
Patron	10																																	
Patronne	0																																	
Professions	27	<table border="1"> <thead> <tr> <th>Profession(s)</th> <th>Nb</th> </tr> </thead> <tbody> <tr><td>Aubergiste</td><td>2</td></tr> <tr><td>Bazardier</td><td>1</td></tr> <tr><td>Brigadier de gendarmerie</td><td>1</td></tr> <tr><td>Cafetier</td><td>1</td></tr> <tr><td>Chapelier</td><td>1</td></tr> </tbody> </table>	Profession(s)	Nb	Aubergiste	2	Bazardier	1	Brigadier de gendarmerie	1	Cafetier	1	Chapelier	1																				
Profession(s)	Nb																																	
Aubergiste	2																																	
Bazardier	1																																	
Brigadier de gendarmerie	1																																	
Cafetier	1																																	
Chapelier	1																																	

		Commis épicier	2
		Comptable	1
		Domestique	8
		Épicier	1
		Garde champêtre	1
		Gendarme	4
		Institutrice	1
		Jardinier	2
		Lieutenant de gendarmerie	1
		Marchand de nouveautés	1
		Marchand de tissus	1
		Marchande de porcelaines	1
		Pâtissier	1
		Peintre	1
		Pharmacien	1
		Publiciste	1
		Receveur des postes	1
		Sabotier	1
		Sage-femme	1
		Tailleur	2
		Tailleur d'habits	1
		Tonnelier	1
		Profession(s)	
			Sexe M Sexe F Total
		Nombre	32 9 41
		% / Nb Ind,	64 14,8 36,9
Lieux de naissance	42	Lieux de naissance	Nb
		Arleuf (58010)	1
		Baugy (18023)	1
		Blois (41018)	1
		Brinay (18036)	1
		Bué (18039)	2
		Chapelle-Saint-Ursin (la) (18050)	1
		Chartres (28085)	1
		Clermont-Ferrand (63113)	1
		Couargues (18074)	1
		Crézancy-en-Sancerre (18079)	2

	Cuttoli-Corticchiato (2A103)	1
	Dijon (21231)	2
	Herry (18110)	1
	Humbligny (18111)	1
	Inconnu (00000)	12
	Luisant (28220)	1
	Magny-Cours (58152)	1
	Ménétréol-sous-Sancerre (18146)	1
	Nevers (58194)	5
	Noyer (le) (18168)	2
	Orléans (45234)	1
	Paris (75000)	1
	Paris 7e (75007)	1
	Pouilly-sur-Loire (58215)	1
	Périgueux (24322)	1
	Saint-Andéol-le-Château (69179)	1
	Saint-Bouize (18200)	1
	Saint-Denoual (22286)	1
	Saint-Germain-des-Bois (58242)	1
	Saint-Outrille (18228)	1
	Saint-Priest-des-Champs (63388)	1
	Saint-Satur (18233)	2
	Saint-Saulge (58267)	1
	Sainte-Alvère (24362)	1
	Sancerre (18241)	43
	Subdray (le) (18255)	3
	Subligny (18256)	1
	Surgy (58282)	3
	Sury-en-Vaux (18258)	4
	Ségur-le-Château (19254)	1
	Tintury (58292)	1
	Vinon (18287)	1

		Lieu(x) de naissance				
		Nb	Sexe M	Sexe F	Total	%
		Sancerre	18	25	43	38,8
		Cher hors Sancerre	10	16	26	23,4
		Nièvre	7	7	14	12,6
		Paris, région parisienne	0	2	2	1,8
		Autres	15	11	26	23,4
Âge	Min : 0 an Max : 80 Moy : 30,2	<p style="text-align: center;">Âge de la population</p>				
	Ecart Type : 19,9 né(e) entre 1821 et 1901					
1 ^{er} Prénoms (Nb > 1)	63	Prénoms		Nb		
		Marie				17
		Jean				6
		Jeanne				6
		Joseph				4
		Hélène				3
		Léon				3
		Pierre				3
		André				2
		Augustine				2
		Charles				2
		François				2
		Georges				2
		Henri				2
		Jules				2
		Louis				2
		Marcel				2
		Marguerite				2
		Mathide				2
		Paul				2
		Rosalie				2

Patronymes (Nb > 1)	66	Patronymes H/F	
			Nb
		GODON	7
		COITOUX	4
		MELLOT	4
		NÉE	4
		PETIT	4
		VAILLANT	4
		BARACHET	3
		BONNIN	3
		BORDINAT	3
		GARNIER	3
		MILLERIOUX	3
		PARROCHIA	3
		RAFFAITIN	3
		BACHELIER	2
		DERON	2
		DESSUS	2
		FONCEGRIVE	2
		GOMINET	2
		HORTUE	2
MEUNIER	2		
MILLOT	2		
THOMAS	2		
TIXIER	2		
2 patronymes différents de femmes à la naissance.			

Recherche des 111 habitants de 1901 dans les autres recensements

Recensement de 1876	Nb	%
Amigny (Village)	2	8,3
Basse des Remparts (Rue)	2	8,3
Fangeuse (Rue)	2	8,3
Gagnepain (Rue)	1	4,2
Halle (Place de la)	9	37,5
Paix (Rue de la)	1	4,2
Puits de Dieu (Rue du)	2	8,3
Saint Jean (Rue)	3	12,5
Trois Piliers (Rue des)	2	8,3
Total	24	100,0
Pourcentage des présents de 1876 dans le recensements de 1901		21,6
Recensement de 1901	Nb	%
Habitants présents dans d'autres recensements	69	62,2
Habitants non présents dans d'autres recensements	42	37,8
Recensement de 1906	Nb	%
Chavignol (Village)	1	1,6
Gagnepain (Rue)	1	1,6
Halle (Place de la)	53	86,9
Juifs (Rue des)	1	1,6
Rempart des Augustins (Rue)	1	1,6
Saint Jean (Rue)	4	6,6
Total	61	100,0
Pourcentage des présents de 1906 dans le recensements de 1901		55,0
Recensement de 1911	Nb	%
Amigny (Village)	1	2,4
Halle (Place de la)	22	53,7
Juifs (Rue des)	1	2,4
Porte César (Rue de la)	6	14,6
Porte Vieille (Rue)	5	12,2
Saint Jean (Rue)	4	9,8
Saint Martin (Rue)	2	4,9
Total	41	100,0
Pourcentage des présents de 1911 dans le recensements de 1901		

Recensement de 1921	Nb	%
Halle (Place de la)	13	43,3
Juifs (Rue des)	1	3,3
Paix (Rue de la)	2	6,7
Porte César (Rue de la)	3	10,0
Porte Vieille (Rue)	5	16,7
Saint Jean (Rue)	3	10,0
Saint Martin (Rue)	3	10,0
Total	30	100,0
Pourcentage des présents de 1921 dans le recensements de 1901		27,0

Recensement de 1926	Nb	%
Basse des Remparts (Rue)	2	7,1
Fangeuse (Rue)	3	10,7
Halle (Place de la)	8	28,6
Perroy Jaune (Lieu-dit)	3	10,7
Porte César (Rue de la)	3	10,7
Rempart des Augustins (Rue)	2	7,1
Saint Jean (Rue)	3	10,7
Saint Martin (Rue)	4	14,3
Total	28	100,0
Pourcentage des présents de 1926 dans le recensements de 1901		25,2

Recensement de 1931	Nb	%
Basse des Remparts (Rue)	2	10,5
Françoise Boutet née Lory (Rue)	2	10,5
Halle (Place de la)	5	26,3
Perroy Jaune (Lieu-dit)	2	10,5
Porte César (Rue de la)	2	10,5
Rempart des Augustins (Rue)	3	15,8
Saint Jean (Rue)	3	15,8
Total	19	100,0
Pourcentage des présents de 1931 dans le recensements de 1901		17,1

Recensement de 1936	Nb	%
Basse des Remparts (Rue)	2	16,7
Halle (Place de la)	4	33,3
Porte César (Rue de la)	2	16,7
Rempart des Augustins (Rue)	1	8,3
Saint Jean (Rue)	3	25,0
Total	12	100,0
Pourcentage des présents de 1936 dans le recensements de 1901		10,8

Observations :

La Place avec ses 110 habitants est composée 23 maisons occupées par 31 ménages, dont les deux tiers 20 ménages sont avec enfants. Les 34 enfants de moins de 16 ans représentent 30 % de la population. Donc la population est jeune.

Les 12 habitants de plus de 55 ans représentent 10,8 % de la population.

Aucun ménage ne vit de la vigne.

Une maison est composé de 6 ménages dont 5 de gendarmes et d'un pâtissier.

Un épicier Mr Raffaitin épicier avait deux commis.

Les autres sont une pharmacie avec deux employés, deux aubergistes, un cafetier avec un employé, un bazardier, un marchand de nouveautés avec une employée, une marchande de porcelaine, un tailleur d'habits avec deux employés, un marchand de tissus, un sabotier, un jardinier et son employé, un chapelier, un peintre, un receveur des postes avec une employée, un publiciste, un garde champêtre,

Moins de 40 % sont natifs de Sancerre, 62 % du Cher.

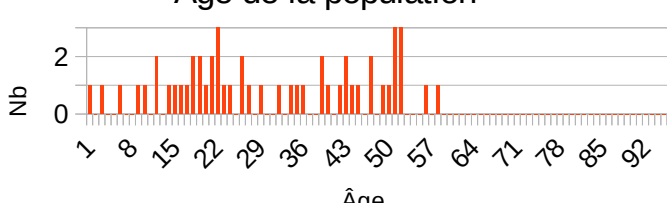
62 % des habitants sont présents dans plusieurs recensements : 27 % dans celui de 1921 après la 1^{er} guerre mondiale, 11 % dans celui de 1936.

Porte César (Rue de la)

Désignation	Quantité	Recensement 1901 (L069)			
Folio	2	N°18 au N°19			
Nb de maisons occupées	10	N°134 au N°143,			
		Nombre de ménages par maison		Nb	
		1 ménage par maison		5	
		2 ménages par maison		2	
		3 ménages par maison		2	
		4 ménages par maison		1	
Nb de ménages	19	N°174 au N°192			
		Nb de personnes par ménage		Nb	
		1 personne		6	
		2 personnes		4	
		3 personnes		3	
		4 personnes		3	
		5 personnes		2	
		6 personnes		1	
		Nb de générations par ménage		Nb	
		1 génération : époux		11	
		2 géné. : époux, enfants		8	
		2 géné. : époux, parents		0	
		3 géné. : époux, parents, enfants		0	
		3 géné. : époux, enfants, petit-enfants		0	
		4 géné. : époux, parents, enfants, petits-enfants		0	
		Nb de ménages ayant des employés		4	
		Nb de ménages ayant des pensionnaires		0	
			Époux et Épouse	Époux sans Épouse	Épouse sans Époux
		Nb	10	4	5
%	52,6	21,1	26,3		
avec enfant(s) < 18 ans		0	1		

		- Ménage N°181, Femme (Chef), fils de 14 ans, et une fille de 11 ans, <table border="1" style="margin-left: 20px;"> <thead> <tr> <th>Couple non marié</th> <th>Nb</th> </tr> </thead> <tbody> <tr> <td>Homme et femme</td> <td>0</td> </tr> <tr> <td>Deux femmes</td> <td>0</td> </tr> <tr> <td>Deux hommes</td> <td>0</td> </tr> </tbody> </table>	Couple non marié	Nb	Homme et femme	0	Deux femmes	0	Deux hommes	0																											
Couple non marié	Nb																																				
Homme et femme	0																																				
Deux femmes	0																																				
Deux hommes	0																																				
Nb d'individus	51	N°521 au N°571, tous français																																			
Types d'individus <table border="1" style="margin-left: 20px;"> <thead> <tr> <th>Sexe</th> <th>M</th> <th>F</th> </tr> </thead> <tbody> <tr> <td>Tous</td> <td>22</td> <td>29</td> </tr> <tr> <td>< 16 ans</td> <td>5</td> <td>5</td> </tr> <tr> <td>> 55 ans</td> <td>1</td> <td>0</td> </tr> </tbody> </table>	Sexe	M	F	Tous	22	29	< 16 ans	5	5	> 55 ans	1	0	<table border="1" style="margin-left: 20px;"> <thead> <tr> <th>Répartition des types d'individus</th> <th>Nb</th> </tr> </thead> <tbody> <tr> <td>Employé</td> <td>1</td> </tr> <tr> <td>Employée</td> <td>5</td> </tr> <tr> <td>Épouse</td> <td>10</td> </tr> <tr> <td>Femme (Chef)</td> <td>5</td> </tr> <tr> <td>Fille</td> <td>9</td> </tr> <tr> <td>Fils</td> <td>7</td> </tr> <tr> <td>Homme (Chef)</td> <td>14</td> </tr> <tr> <td colspan="2"> </td> </tr> <tr> <td>Divers</td> <td>1</td> </tr> <tr> <td>Patron</td> <td>2</td> </tr> <tr> <td>Patronne</td> <td>0</td> </tr> </tbody> </table> <p>Écart d'âge max. entre les individus d'un ménage : 39 ans</p>	Répartition des types d'individus	Nb	Employé	1	Employée	5	Épouse	10	Femme (Chef)	5	Fille	9	Fils	7	Homme (Chef)	14			Divers	1	Patron	2	Patronne	0
Sexe	M	F																																			
Tous	22	29																																			
< 16 ans	5	5																																			
> 55 ans	1	0																																			
Répartition des types d'individus	Nb																																				
Employé	1																																				
Employée	5																																				
Épouse	10																																				
Femme (Chef)	5																																				
Fille	9																																				
Fils	7																																				
Homme (Chef)	14																																				
Divers	1																																				
Patron	2																																				
Patronne	0																																				
Professions	14	<table border="1" style="margin-left: 20px;"> <thead> <tr> <th>Profession(s)</th> <th>Nb</th> </tr> </thead> <tbody> <tr> <td>Bourelieur</td> <td>1</td> </tr> <tr> <td>Clerc de Notaire</td> <td>1</td> </tr> <tr> <td>Cocher</td> <td>2</td> </tr> <tr> <td>Concierge</td> <td>1</td> </tr> <tr> <td>Couturière</td> <td>2</td> </tr> <tr> <td>Domestique</td> <td>6</td> </tr> <tr> <td>Femme de service école maternelle</td> <td>1</td> </tr> <tr> <td>Instituteur</td> <td>3</td> </tr> <tr> <td>Institutrice</td> <td>3</td> </tr> <tr> <td>Jardinier</td> <td>1</td> </tr> <tr> <td>Peintre</td> <td>1</td> </tr> <tr> <td>Régisseur</td> <td>1</td> </tr> <tr> <td>Serrurier</td> <td>3</td> </tr> <tr> <td>Typographe</td> <td>1</td> </tr> </tbody> </table>	Profession(s)	Nb	Bourelieur	1	Clerc de Notaire	1	Cocher	2	Concierge	1	Couturière	2	Domestique	6	Femme de service école maternelle	1	Instituteur	3	Institutrice	3	Jardinier	1	Peintre	1	Régisseur	1	Serrurier	3	Typographe	1					
Profession(s)	Nb																																				
Bourelieur	1																																				
Clerc de Notaire	1																																				
Cocher	2																																				
Concierge	1																																				
Couturière	2																																				
Domestique	6																																				
Femme de service école maternelle	1																																				
Instituteur	3																																				
Institutrice	3																																				
Jardinier	1																																				
Peintre	1																																				
Régisseur	1																																				
Serrurier	3																																				
Typographe	1																																				

		Profession(s)			
			Sexe M	Sexe F	Total
		Nombre	15	12	26
		% / Nb Ind,	68,2	41,4	51,0
Lieux de naissance	20	Lieux de naissance		Nb	
		Arquian (58012)		1	
		Bonnelles (78087)		1	
		Boulleret (18032)		1	
		Charenton-le-Pont (94018)		1	
		Cosne-Cours-sur-Loire (58086)		1	
		Croixanvec (56049)		1	
		Crézancy-en-Sancerre (18079)		1	
		Entrains-sur-Nohain (58109)		2	
		Gevrey-Chambertin (21295)		1	
		Inconnu (00000)		9	
		Montigny (18151)		1	
		Neuvy-Deux-Clochers (18163)		2	
		Nérondes (18160)		1	
		Saint-Satur (18233)		4	
		Sancerre (18241)		19	
		Savigny-en-Sancerre (18246)		1	
		Sens-Beaujeu (18249)		1	
		Sury-ès-Bois (18259)		1	
		Villegenon (18284)		1	
		Vouvant (85305)		1	
Lieu(x) de naissance					
	Nb	Sexe M	Sexe F	Total	%
	Sancerre	9	10	19	37,2
	Cher hors Sancerre	6	8	14	27,4
	Nièvre	3	1	4	7,8
	Paris, région parisienne	0	2	2	3,9
	Autres	4	8	12	23,5

Âge	Min : 5 mois Max : 57 Moy : 29,6 Ecart Type : 15,7 né(e) entre 1844 et 1901	<p style="text-align: center;">Âge de la population</p> 																											
1^{er} Prénoms (Nb > 1)	32	<table border="1" style="width: 100%; border-collapse: collapse;"> <thead> <tr> <th style="text-align: center;">Prénoms</th> <th style="text-align: center;">Nb</th> </tr> </thead> <tbody> <tr> <td>Marie</td> <td style="text-align: center;">10</td> </tr> <tr> <td>Charles</td> <td style="text-align: center;">6</td> </tr> <tr> <td>Henri</td> <td style="text-align: center;">3</td> </tr> <tr> <td>Emmanuel</td> <td style="text-align: center;">2</td> </tr> <tr> <td>Félicie</td> <td style="text-align: center;">2</td> </tr> <tr> <td>Joséphine</td> <td style="text-align: center;">2</td> </tr> </tbody> </table>	Prénoms	Nb	Marie	10	Charles	6	Henri	3	Emmanuel	2	Félicie	2	Joséphine	2													
Prénoms	Nb																												
Marie	10																												
Charles	6																												
Henri	3																												
Emmanuel	2																												
Félicie	2																												
Joséphine	2																												
Patronymes (Nb > 1)	33	<table border="1" style="width: 100%; border-collapse: collapse;"> <thead> <tr> <th style="text-align: center;">Patronymes H/F</th> <th style="text-align: center;">Nb</th> </tr> </thead> <tbody> <tr> <td>HABERT</td> <td style="text-align: center;">6</td> </tr> <tr> <td>BAUDET</td> <td style="text-align: center;">4</td> </tr> <tr> <td>COQUEBIN</td> <td style="text-align: center;">4</td> </tr> <tr> <td>BONNET</td> <td style="text-align: center;">3</td> </tr> <tr> <td>GIRAULT</td> <td style="text-align: center;">2</td> </tr> <tr> <td>LE PUILE</td> <td style="text-align: center;">2</td> </tr> <tr> <td>MIGNON</td> <td style="text-align: center;">2</td> </tr> <tr> <td>PERROT</td> <td style="text-align: center;">2</td> </tr> <tr> <td>SEDON</td> <td style="text-align: center;">2</td> </tr> </tbody> </table>	Patronymes H/F	Nb	HABERT	6	BAUDET	4	COQUEBIN	4	BONNET	3	GIRAULT	2	LE PUILE	2	MIGNON	2	PERROT	2	SEDON	2							
Patronymes H/F	Nb																												
HABERT	6																												
BAUDET	4																												
COQUEBIN	4																												
BONNET	3																												
GIRAULT	2																												
LE PUILE	2																												
MIGNON	2																												
PERROT	2																												
SEDON	2																												
Recherche des 51 habitants de 1901 dans les autres recensements																													
<table border="1" style="width: 100%; border-collapse: collapse;"> <thead> <tr> <th style="text-align: center;">Recensement de 1876</th> <th style="text-align: center;">Nb</th> <th style="text-align: center;">%</th> </tr> </thead> <tbody> <tr> <td>Basse des Remparts (Rue)</td> <td style="text-align: center;">1</td> <td style="text-align: center;">9,1</td> </tr> <tr> <td>Halle (Place de la)</td> <td style="text-align: center;">1</td> <td style="text-align: center;">9,1</td> </tr> <tr> <td>Porte César (Rue de la)</td> <td style="text-align: center;">4</td> <td style="text-align: center;">36,4</td> </tr> <tr> <td>Saint André (Place)</td> <td style="text-align: center;">1</td> <td style="text-align: center;">9,1</td> </tr> <tr> <td>Saint André (Rue)</td> <td style="text-align: center;">2</td> <td style="text-align: center;">18,2</td> </tr> <tr> <td>Saint Martin (Place)</td> <td style="text-align: center;">2</td> <td style="text-align: center;">18,2</td> </tr> <tr> <td style="text-align: center;">Total</td> <td style="text-align: center;">11</td> <td style="text-align: center;">100,0</td> </tr> <tr> <td colspan="2">Pourcentage des présents de 1876 dans le recensements de 1901</td> <td style="text-align: center;">21,6</td> </tr> </tbody> </table>			Recensement de 1876	Nb	%	Basse des Remparts (Rue)	1	9,1	Halle (Place de la)	1	9,1	Porte César (Rue de la)	4	36,4	Saint André (Place)	1	9,1	Saint André (Rue)	2	18,2	Saint Martin (Place)	2	18,2	Total	11	100,0	Pourcentage des présents de 1876 dans le recensements de 1901		21,6
Recensement de 1876	Nb	%																											
Basse des Remparts (Rue)	1	9,1																											
Halle (Place de la)	1	9,1																											
Porte César (Rue de la)	4	36,4																											
Saint André (Place)	1	9,1																											
Saint André (Rue)	2	18,2																											
Saint Martin (Place)	2	18,2																											
Total	11	100,0																											
Pourcentage des présents de 1876 dans le recensements de 1901		21,6																											

Recensement de 1901	Nb	%
Habitants présents dans d'autres recensements	29	56,9
Habitants non présents dans d'autres recensements	22	43,1

Recensement de 1906	Nb	%
Porte César (Rue de la)	22	100
Total	22	100,0
Pourcentage des présents de 1906 dans le recensements de 1901		43,1

Recensement de 1911	Nb	%
Porte César (Rue de la)	15	100
Total	15	100,0
Pourcentage des présents de 1911 dans le recensements de 1901		29,4

Recensement de 1921	Nb	%
Juifs (Rue des)	2	25,0
Porte César (Rue de la)	4	50,0
Porte Oison (Rue)	1	12,5
Saint André (Rue)	1	12,5
Total	8	100,0
Pourcentage des présents de 1921 dans le recensements de 1901		15,7

Recensement de 1926	Nb	%
Méridien (Rue du)	1	20
Porte César (Rue de la)	1	20
Porte Oison (Rue)	3	60
Total	5	100,0
Pourcentage des présents de 1926 dans le recensements de 1901		9,8

Recensement de 1931	Nb	%
Méridien (Rue du)	1	20
Porte César (Rue de la)	1	20
Porte Oison (Rue)	3	60
Total	5	100,0
Pourcentage des présents de 1931 dans le recensements de 1901		9,8

Recensement de 1936	Nb	%
Méridien (Rue du)	1	25
Porte César (Rue de la)	1	25
Porte Oison (Rue)	2	50
Total	4	100,0
Pourcentage des présents de 1936 dans le recensements de 1901		7,8

Observations :

La rue avec ses 51 habitants est composée de 10 maisons occupées par 19 ménages dont 8 ménages avec enfants. Les dix enfants de moins de 16 ans représentent 20 % de la population.

Un habitant de plus de 55 ans représente 2 % de la population.

Aucun ménage ne vit de la vigne. 6 instituteurs et institutrices vivaient dans cette rue. Les autres ménages sont un bourrelier, un peintre, deux serruriers, un régisseur avec une employée (celui du château), un concierge, deux cochers, un jardinier avec trois employés, un serrurier avec son fils,

37 % des habitants sont natifs de Sancerre et 60 % du Cher .

9 habitants n'ont pas de lieux de naissance connus.

57 % des habitants sont connus dans d'autres recensements : 21 % dans celui de 1876, 16 % dans celui de 1921 après la 1ère guerre mondiale, 8 % dans celui de 1936.

Fabrique (Rue de la)

Désignation	Quantité	Recensement 1901 (L089)			
Folio	1	N°55			
Nb de maisons occupées	2	N°423 au N°424,			
		Nombre de ménages par maison	Nb		
		1 ménage par maison	2		
		2 ménages par maison	0		
		3 ménages par maison	0		
Nb de ménages	2	N°534 au N°535			
		Nb de personnes par ménage	Nb		
		1 personne	0		
		2 personnes	1		
		3 personnes	0		
		4 personnes	1		
		Nb de générations par ménage	Nb		
		1 génération : époux	0		
		2 génér. : époux, enfants	2		
		2 génér. : époux, parents	0		
		3 génér. : époux, parents, enfants	0		
		3 génér. : époux, enfants, petit-enfants	0		
		4 génér. : époux, parents, enfants, petits-enfants	0		
		Nb de ménages ayant des employés	0		
		Nb de ménages ayant des pensionnaires	0		
			Époux et Épouse	Époux sans Épouse	Épouse sans Époux
		Nb	1	0	1
%	50	0	50		
avec enfant(s) < 18 ans		0	0		

		<table border="1"> <tr> <th colspan="2">Couple non marié</th> <th>Nb</th> </tr> <tr> <td>Homme et femme</td> <td></td> <td>0</td> </tr> <tr> <td>Deux femmes</td> <td></td> <td>0</td> </tr> <tr> <td>Deux hommes</td> <td></td> <td>0</td> </tr> </table>	Couple non marié		Nb	Homme et femme		0	Deux femmes		0	Deux hommes		0																																												
Couple non marié		Nb																																																								
Homme et femme		0																																																								
Deux femmes		0																																																								
Deux hommes		0																																																								
Nb d'individus	6	N°1631 au N°1636, tous français																																																								
Types d'individus <table border="1"> <tr> <th>Sexe</th> <th>M</th> <th>F</th> </tr> <tr> <td>Tous</td> <td>2</td> <td>4</td> </tr> <tr> <td>< 16 ans</td> <td>0</td> <td>2</td> </tr> <tr> <td>> 55 ans</td> <td>0</td> <td>1</td> </tr> </table>	Sexe	M	F	Tous	2	4	< 16 ans	0	2	> 55 ans	0	1		<table border="1"> <tr> <th colspan="2">Répartition des types d'individus</th> <th>Nb</th> </tr> <tr> <td>Épouse</td> <td></td> <td>1</td> </tr> <tr> <td>Femme (Chef)</td> <td></td> <td>1</td> </tr> <tr> <td>Fille</td> <td></td> <td>2</td> </tr> <tr> <td>Fils</td> <td></td> <td>1</td> </tr> <tr> <td>Homme (Chef)</td> <td></td> <td>1</td> </tr> <tr> <td colspan="3"> </td> </tr> <tr> <td>Patron</td> <td></td> <td>0</td> </tr> <tr> <td>Patronne</td> <td></td> <td>0</td> </tr> <tr> <td colspan="3">Écart d'âge max. entre les individus d'un ménage : 33 ans</td> </tr> </table>	Répartition des types d'individus		Nb	Épouse		1	Femme (Chef)		1	Fille		2	Fils		1	Homme (Chef)		1				Patron		0	Patronne		0	Écart d'âge max. entre les individus d'un ménage : 33 ans																
Sexe	M	F																																																								
Tous	2	4																																																								
< 16 ans	0	2																																																								
> 55 ans	0	1																																																								
Répartition des types d'individus		Nb																																																								
Épouse		1																																																								
Femme (Chef)		1																																																								
Fille		2																																																								
Fils		1																																																								
Homme (Chef)		1																																																								
Patron		0																																																								
Patronne		0																																																								
Écart d'âge max. entre les individus d'un ménage : 33 ans																																																										
Professions	1	<table border="1"> <tr> <th colspan="2">Profession(s)</th> <th>Nb</th> </tr> <tr> <td>Vigneron</td> <td></td> <td>2</td> </tr> <tr> <td colspan="3"> </td> </tr> <tr> <th colspan="4">Profession(s)</th> </tr> <tr> <td></td> <th>Sexe M</th> <th>Sexe F</th> <th>Total</th> </tr> <tr> <td>Nombre</td> <td>2</td> <td>0</td> <td>2</td> </tr> <tr> <td>% / Nb Ind,</td> <td>100</td> <td>0</td> <td>33,3</td> </tr> </table>	Profession(s)		Nb	Vigneron		2				Profession(s)					Sexe M	Sexe F	Total	Nombre	2	0	2	% / Nb Ind,	100	0	33,3																															
Profession(s)		Nb																																																								
Vigneron		2																																																								
Profession(s)																																																										
	Sexe M	Sexe F	Total																																																							
Nombre	2	0	2																																																							
% / Nb Ind,	100	0	33,3																																																							
Lieux de naissance	3	<table border="1"> <tr> <th colspan="2">Lieux de naissance</th> <th>Nb</th> </tr> <tr> <td>Bué (18039)</td> <td></td> <td>3</td> </tr> <tr> <td>Crézancy-en-Sancerre (18079)</td> <td></td> <td>1</td> </tr> <tr> <td>Sancerre (18241)</td> <td></td> <td>2</td> </tr> <tr> <td colspan="3"> </td> </tr> <tr> <th colspan="5">Lieu(x) de naissance</th> </tr> <tr> <td></td> <th>Nb</th> <th>Sexe M</th> <th>Sexe F</th> <th>Total</th> <th>%</th> </tr> <tr> <td>Sancerre</td> <td>1</td> <td>1</td> <td>1</td> <td>2</td> <td>33,3</td> </tr> <tr> <td>Cher hors Sancerre</td> <td>1</td> <td>3</td> <td>0</td> <td>4</td> <td>66,7</td> </tr> <tr> <td>Nièvre</td> <td>0</td> <td>0</td> <td>0</td> <td>0</td> <td>0</td> </tr> <tr> <td>Paris, région parisienne</td> <td>0</td> <td>0</td> <td>0</td> <td>0</td> <td>0</td> </tr> <tr> <td>Autres</td> <td>0</td> <td>0</td> <td>0</td> <td>0</td> <td>0</td> </tr> </table>	Lieux de naissance		Nb	Bué (18039)		3	Crézancy-en-Sancerre (18079)		1	Sancerre (18241)		2				Lieu(x) de naissance						Nb	Sexe M	Sexe F	Total	%	Sancerre	1	1	1	2	33,3	Cher hors Sancerre	1	3	0	4	66,7	Nièvre	0	0	0	0	0	Paris, région parisienne	0	0	0	0	0	Autres	0	0	0	0	0
Lieux de naissance		Nb																																																								
Bué (18039)		3																																																								
Crézancy-en-Sancerre (18079)		1																																																								
Sancerre (18241)		2																																																								
Lieu(x) de naissance																																																										
	Nb	Sexe M	Sexe F	Total	%																																																					
Sancerre	1	1	1	2	33,3																																																					
Cher hors Sancerre	1	3	0	4	66,7																																																					
Nièvre	0	0	0	0	0																																																					
Paris, région parisienne	0	0	0	0	0																																																					
Autres	0	0	0	0	0																																																					

Âge	Min : 2 ans Max : 64 Moy : 28,7	<p style="text-align: center;">Âge de la population</p>	
	Ecart Type : 21,9 né(e) entre 1837 et 1899		
1 ^{er} Prénoms (Nb > 1)	5	Prénoms	
		Marie	2
Patronymes (Nb > 1)	4	Patronymes H/F	
		BAILLY	3
Recherche des 6 habitants de 1901 dans les autres recensements			
Recensement de 1876		Nb	%
Basse des Remparts (Rue)		2	100
Total		2	100,0
Pourcentage des présents de 1876 dans le recensements de 1901			33,3
Recensement de 1901		Nb	%
Habitants présents dans d'autres recensements		6	100
Habitants non présents dans d'autres recensements		0	0
Recensement de 1906		Nb	%
Fabrique (Rue de la)		6	100
Total		6	100,0
Pourcentage des présents de 1906 dans le recensements de 1901			100
Recensement de 1911		Nb	%
Fabrique (Rue de la)		5	100
Total		5	100,0
Pourcentage des présents de 1911 dans le recensements de 1901			83,3
Recensement de 1921		Nb	%
Fabrique (Rue de la)		1	25
Puits Poulton (Rue du)		3	75
Total		4	100,0
Pourcentage des présents de 1921 dans le recensements de 1901			66,7

Recensement de 1926		
	Nb	%
Huchette (Rue de la)	2	100
Total	2	100,0
Pourcentage des présents de 1926 dans le recensements de 1901		33,3
Recensement de 1931		
	Nb	%
Huchette (Rue de la)	2	100
Total	2	100,0
Pourcentage des présents de 1931 dans le recensements de 1901		33,3
Recensement de 1936		
	Nb	%
Huchette (Rue de la)	2	100
Total	2	100,0
Pourcentage des présents de 1936 dans le recensements de 1901		33,3
<p>Observations :</p> <p>La rue avec ses 6 habitants est composée de deux maisons occupées par deux ménages vivant de la vigne avec enfants.</p> <p>Les 2 filles de moins de 16 ans représentent 33 % de la population.</p> <p>La population féminine est de 66 %.</p> <p>Elle est native du Cher à 100 %, mais seulement à 33,3 % de Sancerre.</p> <p>Les 6 personnes sont connus dans d'autres recensements : 33,3 % dans celui de 1876, 1926, 1931 et 1936.</p>		

Rempart des Augustins (Rue)

Désignation	Quantité	Recensement 1901 (L118)			
Folio	2	N°74 au N°75			
Nb de maisons occupées	9	N°583 au N°591,			
		Nombre de ménages par maison	Nb		
		1 ménage par maison	7		
		2 ménages par maison	2		
		3 ménages par maison	0		
Nb de ménages	11	N°721 au N°731			
		Nb de personnes par ménage	Nb		
		1 personne	1		
		2 personnes	1		
		3 personnes	7		
		4 personnes	2		
		Nb de générations par ménage	Nb		
		1 génération : époux	4		
		2 génér. : époux, enfants	5		
		2 génér. : époux, parents	2		
		3 génér. : époux, parents, enfants	0		
		3 génér. : époux, enfants, petit-enfants	0		
		4 génér. : époux, parents, enfants, petits-enfants	0		
		Nb de ménages ayant des employés	5		
		Nb de ménages ayant des pensionnaires	0		
			Époux et Épouse	Époux sans Épouse	Épouse sans Époux
		Nb	9	0	2
%	81,8	0	18,2		
avec enfant(s) < 18 ans		0	0		

		<table border="1"> <thead> <tr> <th colspan="2">Couple non marié</th> <th>Nb</th> </tr> </thead> <tbody> <tr> <td colspan="2">Homme et femme</td> <td>0</td> </tr> <tr> <td colspan="2">Deux femmes</td> <td>0</td> </tr> <tr> <td colspan="2">Deux hommes</td> <td>0</td> </tr> </tbody> </table>	Couple non marié		Nb	Homme et femme		0	Deux femmes		0	Deux hommes		0																																								
Couple non marié		Nb																																																				
Homme et femme		0																																																				
Deux femmes		0																																																				
Deux hommes		0																																																				
Nb d'individus	32	N°2218 au N°2249, tous français																																																				
Types d'individus		<table border="1"> <thead> <tr> <th colspan="2">Répartition des types d'individus</th> <th>Nb</th> </tr> </thead> <tbody> <tr> <td colspan="2">Belle-mère</td> <td>1</td> </tr> <tr> <td colspan="2">Employée</td> <td>5</td> </tr> <tr> <td colspan="2">Epouse</td> <td>9</td> </tr> <tr> <td colspan="2">Femme (Chef)</td> <td>2</td> </tr> <tr> <td colspan="2">Fille</td> <td>3</td> </tr> <tr> <td colspan="2">Fils</td> <td>2</td> </tr> <tr> <td colspan="2">Homme (Chef)</td> <td>9</td> </tr> <tr> <td colspan="2">Mère</td> <td>1</td> </tr> <tr> <td colspan="2">Patron</td> <td>0</td> </tr> <tr> <td colspan="2">Patronne</td> <td>0</td> </tr> </tbody> </table> <p>Écart d'âge max. entre les individus d'un ménage : 32 ans</p>	Répartition des types d'individus		Nb	Belle-mère		1	Employée		5	Epouse		9	Femme (Chef)		2	Fille		3	Fils		2	Homme (Chef)		9	Mère		1	Patron		0	Patronne		0																			
Répartition des types d'individus		Nb																																																				
Belle-mère		1																																																				
Employée		5																																																				
Epouse		9																																																				
Femme (Chef)		2																																																				
Fille		3																																																				
Fils		2																																																				
Homme (Chef)		9																																																				
Mère		1																																																				
Patron		0																																																				
Patronne		0																																																				
Professions	11	<table border="1"> <thead> <tr> <th colspan="2">Profession(s)</th> <th>Nb</th> </tr> </thead> <tbody> <tr> <td colspan="2">Chef de district</td> <td>1</td> </tr> <tr> <td colspan="2">Commis des contributions indirectes</td> <td>1</td> </tr> <tr> <td colspan="2">Commis greffier du Tribunal</td> <td>1</td> </tr> <tr> <td colspan="2">Couturière</td> <td>1</td> </tr> <tr> <td colspan="2">Docteur en Médecine</td> <td>1</td> </tr> <tr> <td colspan="2">Domestique</td> <td>5</td> </tr> <tr> <td colspan="2">Fabricant d'huiles</td> <td>1</td> </tr> <tr> <td colspan="2">Inspecteur de l'enseignement primaire</td> <td>1</td> </tr> <tr> <td colspan="2">Percepteur</td> <td>1</td> </tr> <tr> <td colspan="2">Tonnelier</td> <td>1</td> </tr> <tr> <td colspan="2">Vétérinaire</td> <td>2</td> </tr> </tbody> </table> <table border="1"> <thead> <tr> <th colspan="4">Profession(s)</th> </tr> <tr> <th></th> <th>Sexe M</th> <th>Sexe F</th> <th>Total</th> </tr> </thead> <tbody> <tr> <td>Nombre</td> <td>10</td> <td>6</td> <td>16</td> </tr> <tr> <td>% / Nb Ind,</td> <td>90,9</td> <td>28,6</td> <td>50</td> </tr> </tbody> </table>	Profession(s)		Nb	Chef de district		1	Commis des contributions indirectes		1	Commis greffier du Tribunal		1	Couturière		1	Docteur en Médecine		1	Domestique		5	Fabricant d'huiles		1	Inspecteur de l'enseignement primaire		1	Percepteur		1	Tonnelier		1	Vétérinaire		2	Profession(s)					Sexe M	Sexe F	Total	Nombre	10	6	16	% / Nb Ind,	90,9	28,6	50
Profession(s)		Nb																																																				
Chef de district		1																																																				
Commis des contributions indirectes		1																																																				
Commis greffier du Tribunal		1																																																				
Couturière		1																																																				
Docteur en Médecine		1																																																				
Domestique		5																																																				
Fabricant d'huiles		1																																																				
Inspecteur de l'enseignement primaire		1																																																				
Percepteur		1																																																				
Tonnelier		1																																																				
Vétérinaire		2																																																				
Profession(s)																																																						
	Sexe M	Sexe F	Total																																																			
Nombre	10	6	16																																																			
% / Nb Ind,	90,9	28,6	50																																																			
Lieux de naissance	19	<table border="1"> <thead> <tr> <th colspan="2">Lieux de naissance</th> <th>Nb</th> </tr> </thead> <tbody> <tr> <td colspan="2">Ambazac (87002)</td> <td>1</td> </tr> </tbody> </table>	Lieux de naissance		Nb	Ambazac (87002)		1																																														
Lieux de naissance		Nb																																																				
Ambazac (87002)		1																																																				

	Asnan (58015)	1			
	Champlitte (70122)	1			
	Fay-aux-Loges (45142)	1			
	Feux (18094)	1			
	Inconnu (00000)	5			
	Limoges (87085)	1			
	Marseille (13055)	1			
	Melle (79174)	1			
	Ménétréol-sous-Sancerre (18146)	4			
	Neuvy-sur-Loire (58193)	1			
	Niort (79191)	2			
	Orain (21468)	1			
	Saint-Marcel (36200)	1			
	Sancergues (18240)	2			
	Sancerre (18241)	5			
	Sens (89387)	1			
	Strasbourg (67482)	1			
	Verdigny (18274)	1			
Lieu(x) de naissance					
	Nb	Sexe M	Sexe F	Total	%
	Sancerre	1	4	5	15,6
	Cher hors Sancerre	2	6	8	25,0
	Nièvre	1	1	2	6,2
	Paris, région parisienne	0	0	0	0
	Autres	7	10	17	53,1

Âge	Min : 2 ans Max : 71 Moy : 34,3	<p style="text-align: center;">Âge de la population</p>		
	Ecart Type : 19,1 né(e) entre 1830 et 1899			
1 ^{er} Prénoms (Nb > 1)	23	Prénoms		
		Marie	5	
		Clémentine	3	
		Jules	3	
		Louise	2	
Patronymes (Nb > 1)	27	Patronymes H/F		
		BLUTEAU	2	
		BOUCHARD	2	
		MAUPIN	2	
		RAFFAULT	2	
		RENARD	2	
Recherche des 32 habitants de 1901 dans les autres recensements				
Recensement de 1876			Nb	%
Charité (Route de la)			2	33,3
Puits Poulton (Rue du)			1	16,7
Saint André (Place)			1	16,7
Saint Jean (Rue)			1	16,7
Saint Martin (Place)			1	16,7
Total			6	100,0
Pourcentage des présents de 1876 dans le recensements de 1901				18,7
Recensement de 1901			Nb	%
Habitants présents dans d'autres recensements			20	62,5
Habitants non présents dans d'autres recensements			12	37,5
Recensement de 1906			Nb	%
Petits Remparts (Rue des)			3	15,0
Rempart des Augustins (Rue)			14	70,0

Saint André (Rue)	3	15,0
Total	20	100,0
Pourcentage des présents de 1906 dans le recensements de 1901		62,5
Recensement de 1911	Nb	%
Rempart des Augustins (Rue)	9	75,0
Saint André (Rue)	3	25,0
Total	12	100,0
Pourcentage des présents de 1911 dans le recensements de 1901		37,5
Recensement de 1921	Nb	%
Rempart des Augustins (Rue)	3	60
Saint André (Rue)	2	40
Total	5	100,0
Pourcentage des présents de 1921 dans le recensements de 1901		15,6
Recensement de 1926	Nb	%
Porte Serrure (Rue)	1	25
Rempart des Augustins (Rue)	3	75
Total	4	100,0
Pourcentage des présents de 1926 dans le recensements de 1901		12,5
Recensement de 1931	Nb	%
Porte Serrure (Rue)	1	100
Total	1	100,0
Pourcentage des présents de 1931 dans le recensements de 1901		3,1
Recensement de 1936	Nb	%
Porte Serrure (Rue)	1	100
Total	1	100,0
Pourcentage des présents de 1936 dans le recensements de 1901		3,1
Observations :		
La rue avec ses 32 habitants est composée de 9 maisons occupées par 11 ménages dont 5 ménages avec enfants.		
Les 5 enfants de moins de 16 ans (4 filles, 1 garçon), représentent 15,6 % de la population.		
Les 5 habitants de plus de 55 ans représentent 15,6 % de la population.		
66 % de la population est féminine.		
59 % de la population est extérieur au département et seulement 15 % sont natifs de Sancerre.		

Aucun ménage ne vie de la vigne. Un médecin avec une employée, un vétérinaire et son fils, un inspecteur de l'enseignement primaire avec une employée, un fabricant d'huile avec une employée, un percepteur et une employée, un tonnelier vivent dans cette rue.

62 % de la population est connus dans d'autres recensements mais seulement un habitant dans celui de 1931 et 1936.

Rempart des Dames (Rue)

Désignation	Quantité	Recensement 1901 (L122)	
Folio	1	N°74	
Nb de maisons occupées	7	N°576 au N°582,	
		Nombre de ménages par maison	Nb
		1 ménage par maison	7
		2 ménages par maison	0
		3 ménages par maison	0
Nb de ménages	7	N°714 au N°720	
		Nb de personnes par ménage	Nb
		1 personne	1
		2 personnes	0
		3 personnes	2
		4 personnes	1
		5 personnes	3
		Nb de générations par ménage	Nb
		1 génération : époux	1
		2 génér. : époux, enfants	5
		2 génér. : époux, parents	0
		3 génér. : époux, parents, enfants	0
		3 génér. : époux, enfants, petit-enfants	1
		4 génér. : époux, parents, enfants, petits-enfants	0
		Nb de ménages ayant des employés	1
		Nb de ménages ayant des pensionnaires	1
			Époux et Épouse
Nb	3	1	3
%	42,9	14,3	42,9
avec enfant(s) < 18 ans		1	1
- Ménage 714, Femme (Chef) avec deux filles de 14 ans et 11 ans,			

		- Ménage 715, Homme (Chef) avec une fille de 26 ans, et ses trois petit-enfants de 6 ans, 4 ans et 1 an,																												
		<table border="1"> <thead> <tr> <th>Couple non marié</th> <th>Nb</th> </tr> </thead> <tbody> <tr> <td>Homme et femme</td> <td>0</td> </tr> <tr> <td>Deux femmes</td> <td>0</td> </tr> <tr> <td>Deux hommes</td> <td>0</td> </tr> </tbody> </table>	Couple non marié	Nb	Homme et femme	0	Deux femmes	0	Deux hommes	0																				
Couple non marié	Nb																													
Homme et femme	0																													
Deux femmes	0																													
Deux hommes	0																													
Nb d'individus	26	N°2192 au N°2217, tous français																												
Types d'individus		<table border="1"> <thead> <tr> <th>Répartition des types d'individus</th> <th>Nb</th> </tr> </thead> <tbody> <tr> <td>Employé</td> <td>1</td> </tr> <tr> <td>Épouse</td> <td>3</td> </tr> <tr> <td>Femme (Chef)</td> <td>3</td> </tr> <tr> <td>Fille</td> <td>6</td> </tr> <tr> <td>Fils</td> <td>4</td> </tr> <tr> <td>Homme (Chef)</td> <td>4</td> </tr> <tr> <td>Nourrisson</td> <td>2</td> </tr> <tr> <td>Petit fils</td> <td>1</td> </tr> <tr> <td>Petite fille</td> <td>2</td> </tr> <tr> <td colspan="2"> </td> </tr> <tr> <td>Divers</td> <td>1</td> </tr> <tr> <td>Patron</td> <td>1</td> </tr> <tr> <td>Patronne</td> <td>0</td> </tr> </tbody> </table> <p>Écart d'âge max. entre les individus d'un ménage : 68 ans</p>	Répartition des types d'individus	Nb	Employé	1	Épouse	3	Femme (Chef)	3	Fille	6	Fils	4	Homme (Chef)	4	Nourrisson	2	Petit fils	1	Petite fille	2			Divers	1	Patron	1	Patronne	0
Répartition des types d'individus	Nb																													
Employé	1																													
Épouse	3																													
Femme (Chef)	3																													
Fille	6																													
Fils	4																													
Homme (Chef)	4																													
Nourrisson	2																													
Petit fils	1																													
Petite fille	2																													
Divers	1																													
Patron	1																													
Patronne	0																													
Professions	10	<table border="1"> <thead> <tr> <th>Profession(s)</th> <th>Nb</th> </tr> </thead> <tbody> <tr> <td>Aubergiste</td> <td>1</td> </tr> <tr> <td>Cantonnier</td> <td>1</td> </tr> <tr> <td>Couturière</td> <td>4</td> </tr> <tr> <td>Couvreur</td> <td>2</td> </tr> <tr> <td>Cultivateur</td> <td>1</td> </tr> <tr> <td>Domestique</td> <td>1</td> </tr> <tr> <td>Lingère</td> <td>1</td> </tr> <tr> <td>Maçon</td> <td>1</td> </tr> <tr> <td>Vigneron</td> <td>2</td> </tr> <tr> <td>Vigneronne</td> <td>1</td> </tr> </tbody> </table>	Profession(s)	Nb	Aubergiste	1	Cantonnier	1	Couturière	4	Couvreur	2	Cultivateur	1	Domestique	1	Lingère	1	Maçon	1	Vigneron	2	Vigneronne	1						
Profession(s)	Nb																													
Aubergiste	1																													
Cantonnier	1																													
Couturière	4																													
Couvreur	2																													
Cultivateur	1																													
Domestique	1																													
Lingère	1																													
Maçon	1																													
Vigneron	2																													
Vigneronne	1																													

		Profession(s)					
		Sexe M	Sexe F	Total			
		Nombre	8	7	15		
		% / Nb Ind,	66,7	50	57,7		
Lieux de naissance	10	Lieux de naissance			Nb		
		Boulleret (18032)			1		
		Bourges (18033)			2		
		Lourdoueix-Saint-Pierre (23112)			1		
		Lugny-Champagne (18132)			1		
		Menetou-Couture (18143)			2		
		Menetou-Râtel (18144)			1		
		Paris 16e (75016)			2		
		Saint-Bouize (18200)			2		
		Sancerre (18241)			12		
		Sury-en-Vaux (18258)			2		
		Lieu(x) de naissance					
		Nb		Sexe M	Sexe F	Total	%
		Sancerre		5	7	12	46,2
Cher hors Sancerre		5	6	11	42,3		
Nièvre		0	0	0	0		
Paris, région parisienne		1	1	2	7,7		
Autres		1	0	1	3,8		
Âge	Min : 1 an Max : 70 Moy : 31,5 Ecart Type : 23,2 né(e) entre 1831 et 1900	Âge de la population 					
1 ^{er} Prénoms (Nb > 1)	21	Prénoms			Nb		
		Marie			3		
		Françoise			2		
		Jean			2		
		Louis			2		

Patronymes (Nb > 1)	11	Patronymes H/F	Nb
		DUCLOUX	5
		RENARD	5
		VETOIS	4
		PANSERON	3
		AUCLAIR	2
		LACOUR	2
		1 patronyme de femme à la naissance : Branger	
Recherche des 26 habitants de 1901 dans les autres recensements			
Recensement de 1876		Nb	%
Bourges (Route de)		2	14,3
Rempart des Dames (Rue)		8	57,1
Traversière (Rue)		2	14,3
Trois Barbots (Rue des)		2	14,3
Total		14	100,0
Pourcentage des présents de 1876 dans le recensements de 1901			53,8
Recensement de 1901		Nb	%
Habitants présents dans d'autres recensements		26	100
Habitants non présents dans d'autres recensements		0	0
Recensement de 1906		Nb	%
Chenevières (Rue des)		3	13,0
Rempart des Dames (Rue)		19	82,6
Saints Pères (Place des)		1	4,3
Total		23	100,0
Pourcentage des présents de 1906 dans le recensements de 1901			88,5
Recensement de 1911		Nb	%
Chenevières (Rue des)		3	23,1
Rempart des Dames (Rue)		9	69,2
Saints Pères (Place des)		1	7,7
Total		13	100,0
Pourcentage des présents de 1911 dans le recensements de 1901			50

Recensement de 1921	Nb	%
Chenevières (Rue des)	3	33,3
Rempart des Dames (Rue)	6	66,7
Total	9	100,0
Pourcentage des présents de 1921 dans le recensements de 1901		34,6
Recensement de 1926	Nb	%
Chenevières (Rue des)	3	37,5
Chèvre Blanche (Rue de la)	1	12,5
Rempart des Dames (Rue)	4	50,0
Total	8	100,0
Pourcentage des présents de 1926 dans le recensements de 1901		30,8
Recensement de 1931	Nb	%
Chenevières (Rue des)	1	12,5
Méridien (Rue du)	1	12,5
Porte Vieille (Rue)	2	25,0
Rempart des Dames (Rue)	4	50,0
Total	8	100,0
Pourcentage des présents de 1931 dans le recensements de 1901		30,8
Recensement de 1936	Nb	%
Chenevières (Rue des)	1	16,7
Porte Vieille (Rue)	2	33,3
Rempart des Dames (Rue)	3	50,0
Total	6	100,0
Pourcentage des présents de 1936 dans le recensements de 1901		23,1
Observations :		
<p>La rue avec ses 26 habitants est composée de 7 maisons occupées par 7 ménages, dont 6 maisons avec enfants ou petit-enfants.</p> <p>Les 8 enfants de moins de 16 ans représentent 30 % de la population.</p> <p>Les 6 habitants de plus de 55 % représentent 23 % de la population.</p> <p>Avec 46 % natifs de Sancerre et 42 % natifs du reste du Cher, la population est bien ancrée à cette ville.</p> <p>Un ménage vit de la vigne et l'autre de la culture. Un aubergiste, deux frères couvreurs, un maçon, un cantonnier sont les métiers des autres familles.</p> <p>100 % de celle-ci est connu dans d'autres recensements. Près de 54 % habitaient la ville en 1876 soit 25 ans avant ce recensement et 23 % étaient toujours présent en 1936.</p> <p>Deux ménages monoparentales sont présents.</p>		

Faubourg Saint Ladre (Lieu-dit)

Désignation	Quantité	Recensement 1901 (L134)			
Folio	2	N°69 au N°70			
Nb de maisons occupées	7	N°543 au N°549,			
		Nombre de ménages par maison	Nb		
		1 ménage par maison	6		
		2 ménages par maison	1		
		3 ménages par maison	0		
Nb de ménages	8	N°672 au N°679			
		Nb de personnes par ménage	Nb		
		1 personne	0		
		2 personnes	2		
		3 personnes	3		
		4 personnes	1		
		5 personnes	0		
		6 personnes	2		
		Nb de générations par ménage	Nb		
		1 génération : époux	4		
		2 génér. : époux, enfants	3		
		2 génér. : époux, parents	0		
		3 génér. : époux, parents, enfants	1		
		3 génér. : époux, enfants, petit-enfants	0		
		4 génér. : époux, parents, enfants, petits-enfants	0		
		Nb de ménages ayant des employés	5		
		Nb de ménages ayant des pensionnaires	0		
			Époux et Épouse	Époux sans Épouse	Épouse sans Époux
		Nb	6	0	2
		%	75	0	25
		avec enfant(s) < 18 ans		0	0

		<table border="1"> <tr> <th colspan="2">Couple non marié</th> <th>Nb</th> </tr> <tr> <td>Homme et femme</td> <td></td> <td>0</td> </tr> <tr> <td>Deux femmes</td> <td></td> <td>0</td> </tr> <tr> <td>Deux hommes</td> <td></td> <td>0</td> </tr> </table>	Couple non marié		Nb	Homme et femme		0	Deux femmes		0	Deux hommes		0																																								
Couple non marié		Nb																																																				
Homme et femme		0																																																				
Deux femmes		0																																																				
Deux hommes		0																																																				
Nb d'individus	29	N°2049 au N°2077, tous français																																																				
Types d'individus		<table border="1"> <tr> <th colspan="2">Répartition des types d'individus</th> <th>Nb</th> </tr> <tr> <td>Beau-frère</td> <td></td> <td>1</td> </tr> <tr> <td>Belle-mère</td> <td></td> <td>1</td> </tr> <tr> <td>Employé</td> <td></td> <td>2</td> </tr> <tr> <td>Employée</td> <td></td> <td>4</td> </tr> <tr> <td>Épouse</td> <td></td> <td>6</td> </tr> <tr> <td>Femme (Chef)</td> <td></td> <td>2</td> </tr> <tr> <td>Fille</td> <td></td> <td>3</td> </tr> <tr> <td>Fils</td> <td></td> <td>4</td> </tr> <tr> <td>Homme (Chef)</td> <td></td> <td>6</td> </tr> <tr> <td colspan="2">Patron</td> <td>3</td> </tr> <tr> <td colspan="2">Patronne</td> <td>0</td> </tr> </table> <p>Écart d'âge max. entre les individus d'un ménage : 57 ans</p>	Répartition des types d'individus		Nb	Beau-frère		1	Belle-mère		1	Employé		2	Employée		4	Épouse		6	Femme (Chef)		2	Fille		3	Fils		4	Homme (Chef)		6	Patron		3	Patronne		0																
Répartition des types d'individus		Nb																																																				
Beau-frère		1																																																				
Belle-mère		1																																																				
Employé		2																																																				
Employée		4																																																				
Épouse		6																																																				
Femme (Chef)		2																																																				
Fille		3																																																				
Fils		4																																																				
Homme (Chef)		6																																																				
Patron		3																																																				
Patronne		0																																																				
Professions	10	<table border="1"> <tr> <th colspan="2">Profession(s)</th> <th>Nb</th> </tr> <tr> <td>Aubergiste</td> <td></td> <td>1</td> </tr> <tr> <td>Couturière</td> <td></td> <td>1</td> </tr> <tr> <td>Domestique</td> <td></td> <td>4</td> </tr> <tr> <td>Gardien du cimetière</td> <td></td> <td>1</td> </tr> <tr> <td>Greffier du tribunal</td> <td></td> <td>1</td> </tr> <tr> <td>Journalière</td> <td></td> <td>1</td> </tr> <tr> <td>Maréchal Ferrant</td> <td></td> <td>3</td> </tr> <tr> <td>Receveur d'octroi</td> <td></td> <td>1</td> </tr> <tr> <td>Scieur de long</td> <td></td> <td>1</td> </tr> <tr> <td>Volailleur</td> <td></td> <td>1</td> </tr> <tr> <td colspan="3"> <table border="1"> <tr> <th colspan="4">Profession(s)</th> </tr> <tr> <th></th> <th>Sexe M</th> <th>Sexe F</th> <th>Total</th> </tr> <tr> <td>Nombre</td> <td>9</td> <td>6</td> <td>15</td> </tr> <tr> <td>% / Nb Ind,</td> <td>69,2</td> <td>37,5</td> <td>51,7</td> </tr> </table> </td> </tr> </table>	Profession(s)		Nb	Aubergiste		1	Couturière		1	Domestique		4	Gardien du cimetière		1	Greffier du tribunal		1	Journalière		1	Maréchal Ferrant		3	Receveur d'octroi		1	Scieur de long		1	Volailleur		1	<table border="1"> <tr> <th colspan="4">Profession(s)</th> </tr> <tr> <th></th> <th>Sexe M</th> <th>Sexe F</th> <th>Total</th> </tr> <tr> <td>Nombre</td> <td>9</td> <td>6</td> <td>15</td> </tr> <tr> <td>% / Nb Ind,</td> <td>69,2</td> <td>37,5</td> <td>51,7</td> </tr> </table>			Profession(s)					Sexe M	Sexe F	Total	Nombre	9	6	15	% / Nb Ind,	69,2	37,5	51,7
Profession(s)		Nb																																																				
Aubergiste		1																																																				
Couturière		1																																																				
Domestique		4																																																				
Gardien du cimetière		1																																																				
Greffier du tribunal		1																																																				
Journalière		1																																																				
Maréchal Ferrant		3																																																				
Receveur d'octroi		1																																																				
Scieur de long		1																																																				
Volailleur		1																																																				
<table border="1"> <tr> <th colspan="4">Profession(s)</th> </tr> <tr> <th></th> <th>Sexe M</th> <th>Sexe F</th> <th>Total</th> </tr> <tr> <td>Nombre</td> <td>9</td> <td>6</td> <td>15</td> </tr> <tr> <td>% / Nb Ind,</td> <td>69,2</td> <td>37,5</td> <td>51,7</td> </tr> </table>			Profession(s)					Sexe M	Sexe F	Total	Nombre	9	6	15	% / Nb Ind,	69,2	37,5	51,7																																				
Profession(s)																																																						
	Sexe M	Sexe F	Total																																																			
Nombre	9	6	15																																																			
% / Nb Ind,	69,2	37,5	51,7																																																			
Lieux de naissance	11	<table border="1"> <tr> <th colspan="2">Lieux de naissance</th> <th>Nb</th> </tr> <tr> <td></td> <td></td> <td></td> </tr> </table>	Lieux de naissance		Nb																																																	
Lieux de naissance		Nb																																																				

		<table border="1"> <tbody> <tr><td>Concessault (18070)</td><td>3</td></tr> <tr><td>Cosne-Cours-sur-Loire (58086)</td><td>1</td></tr> <tr><td>Feux (18094)</td><td>1</td></tr> <tr><td>Inconnu (00000)</td><td>4</td></tr> <tr><td>Lugny-Champagne (18132)</td><td>1</td></tr> <tr><td>Menetou-Râtel (18144)</td><td>2</td></tr> <tr><td>Noyer (le) (18168)</td><td>1</td></tr> <tr><td>Sancerre (18241)</td><td>13</td></tr> <tr><td>Sens-Beaujeu (18249)</td><td>1</td></tr> <tr><td>Sury-en-Vaux (18258)</td><td>1</td></tr> <tr><td>Villegenon (18284)</td><td>1</td></tr> </tbody> </table> <table border="1"> <thead> <tr><th colspan="5">Lieu(x) de naissance</th></tr> <tr><th>Nb</th><th>Sexe M</th><th>Sexe F</th><th>Total</th><th>%</th></tr> </thead> <tbody> <tr><td>Sancerre</td><td>6</td><td>7</td><td>13</td><td>44,8</td></tr> <tr><td>Cher hors Sancerre</td><td>5</td><td>6</td><td>11</td><td>37,9</td></tr> <tr><td>Nièvre</td><td>1</td><td>0</td><td>1</td><td>3,4</td></tr> <tr><td>Paris, région parisienne</td><td>0</td><td>0</td><td>0</td><td>0</td></tr> <tr><td>Autres</td><td>3</td><td>1</td><td>4</td><td>13,8</td></tr> </tbody> </table>	Concessault (18070)	3	Cosne-Cours-sur-Loire (58086)	1	Feux (18094)	1	Inconnu (00000)	4	Lugny-Champagne (18132)	1	Menetou-Râtel (18144)	2	Noyer (le) (18168)	1	Sancerre (18241)	13	Sens-Beaujeu (18249)	1	Sury-en-Vaux (18258)	1	Villegenon (18284)	1	Lieu(x) de naissance					Nb	Sexe M	Sexe F	Total	%	Sancerre	6	7	13	44,8	Cher hors Sancerre	5	6	11	37,9	Nièvre	1	0	1	3,4	Paris, région parisienne	0	0	0	0	Autres	3	1	4	13,8
Concessault (18070)	3																																																										
Cosne-Cours-sur-Loire (58086)	1																																																										
Feux (18094)	1																																																										
Inconnu (00000)	4																																																										
Lugny-Champagne (18132)	1																																																										
Menetou-Râtel (18144)	2																																																										
Noyer (le) (18168)	1																																																										
Sancerre (18241)	13																																																										
Sens-Beaujeu (18249)	1																																																										
Sury-en-Vaux (18258)	1																																																										
Villegenon (18284)	1																																																										
Lieu(x) de naissance																																																											
Nb	Sexe M	Sexe F	Total	%																																																							
Sancerre	6	7	13	44,8																																																							
Cher hors Sancerre	5	6	11	37,9																																																							
Nièvre	1	0	1	3,4																																																							
Paris, région parisienne	0	0	0	0																																																							
Autres	3	1	4	13,8																																																							
Âge	Min : 4 ans Max : 79 Moy : 33,3 Ecart Type : 20,6 né(e) entre 1822 et 1897	<p style="text-align: center;">Âge de la population</p> <p style="text-align: center;">Nb</p> <p style="text-align: center;">Âge</p>																																																									
1 ^{er} Prénoms (Nb > 1)	22	<table border="1"> <thead> <tr><th>Prénoms</th><th>Nb</th></tr> </thead> <tbody> <tr><td>Marie</td><td>6</td></tr> <tr><td>Louis</td><td>2</td></tr> <tr><td>Pierre</td><td>2</td></tr> </tbody> </table>	Prénoms	Nb	Marie	6	Louis	2	Pierre	2																																																	
Prénoms	Nb																																																										
Marie	6																																																										
Louis	2																																																										
Pierre	2																																																										
Patronymes (Nb > 1)	19	<table border="1"> <thead> <tr><th>Patronymes H/F</th><th>Nb</th></tr> </thead> <tbody> <tr><td>POUILLOT</td><td>5</td></tr> <tr><td>VATAN</td><td>4</td></tr> <tr><td>BRAY</td><td>2</td></tr> <tr><td>HERAULT</td><td>2</td></tr> <tr><td>LEGUAY</td><td>2</td></tr> </tbody> </table>	Patronymes H/F	Nb	POUILLOT	5	VATAN	4	BRAY	2	HERAULT	2	LEGUAY	2																																													
Patronymes H/F	Nb																																																										
POUILLOT	5																																																										
VATAN	4																																																										
BRAY	2																																																										
HERAULT	2																																																										
LEGUAY	2																																																										

Recherche des 29 habitants de 1901 dans les autres recensements

Recensement de 1876	Nb	%
Bourges (Route de)	3	42,9
Croix de Bois (Rue de la)	1	14,3
Saint André (Rue)	1	14,3
Saint André (Rue)	1	14,3
Saint Denis (Rue)	1	14,3
Total	7	100,0
Pourcentage des présents de 1876 dans le recensements de 1901		24,1

Recensement de 1901	Nb	%
Habitants présents dans d'autres recensements	21	72,4
Habitants non présents dans d'autres recensements	8	27,6

Recensement de 1906	Nb	%
Faubourg Saint Ladre (Lieu-dit)	15	93,8
Pavé Noir (Rue du)	1	6,3
Petits Remparts (Rue des)	2	11,1
Total	18	100,0
Pourcentage des présents de 1906 dans le recensements de 1901		62,1

Recensement de 1911	Nb	%
Bourges (Route de)	2	12,5
Faubourg Saint Ladre (Lieu-dit)	8	50,0
Nationale (Avenue)	1	6,3
Pavé Noir (Rue du)	1	6,3
Petits Remparts (Rue des)	2	12,5
Saint André (Rue)	1	6,3
Trois Barbots (Rue des)	1	6,3
Total	16	100,0
Pourcentage des présents de 1911 dans le recensements de 1901		55,2

Recensement de 1921	Nb	%
Bourges (Route de)	2	16,7
Faubourg Saint Ladre (Lieu-dit)	9	75,0
Pavé Noir (Rue du)	1	8,3
Total	12	100,0
Pourcentage des présents de 1921 dans le recensements de 1901		41,4

Recensement de 1926	Nb	%
Bourges (Route de)	5	50
Faubourg Saint Ladre (Lieu-dit)	3	30
Paix (Rue de la)	1	10
Pavé Noir (Rue du)	1	10
Total	10	100,0
Pourcentage des présents de 1926 dans le recensements de 1901		
Recensement de 1931	Nb	%
Bourges (Route de)	7	77,8
Paix (Rue de la)	1	11,1
Pavé Noir (Rue du)	1	11,1
Total	9	100,0
Pourcentage des présents de 1931 dans le recensements de 1901		31,0
Recensement de 1936	Nb	%
Bourges (Route de)	2	25
Faubourg Saint Ladre (Lieu-dit)	4	50
Paix (Rue de la)	1	12,5
Pavé Noir (Rue du)	1	12,5
Total	8	100,0
Pourcentage des présents de 1936 dans le recensements de 1901		27,6
Observations :		
<p>Le faubourg avec ses 29 habitants est composé de 7 maisons occupées par 8 ménages dont 4 ménages avec enfants.</p> <p>Les 6 enfants de moins de 16 ans représentent 20 % de la population.</p> <p>Les 6 habitants de plus de 55 ans représentent 20 % de la population.</p> <p>45 % étaient natifs de Sancerre et 38 % du reste du Cher.</p> <p>4 personnes n'ont pas de lieux de naissance connus.</p> <p>Aucun ménage ne vivait de la vigne.</p> <p>Le cimetière avait son gardien..Un maréchal ferrant avait deux ouvriers. Un aubergiste et beau-frère volailler, un greffier du tribunal avec une employée, un scieur de long, un receveur d'octroi sont les métiers des autres chefs de famille.</p> <p>72 % des habitants de cette rue sont connus dans d'autres recensements. 24 % sont connus en 1876, et 28 % étaient présents en 1936.</p>		

Charité (Route de la)

Désignation	Quantité	Recensement 1901 (L142)			
Folio	1	N°75			
Nb de maisons occupées	1	N°572,			
		Nombre de ménages par maison		Nb	
		1 ménage par maison		1	
		2 ménages par maison		0	
		3 ménages par maison		0	
Nb de ménages	1	N°732			
		Nb de personnes par ménage		Nb	
		1 personne		1	
		2 personnes		0	
		3 personnes		0	
		Nb de générations par ménage		Nb	
		1 génération : époux		1	
		2 génér. : époux, enfants		0	
		2 génér. : époux, parents		0	
		3 génér. : époux, parents, enfants		0	
		3 génér. : époux, enfants, petit-enfants		0	
		4 génér. : époux, parents, enfants, petits-enfants		0	
		Nb de ménages ayant des employés		0	
		Nb de ménages ayant des pensionnaires		0	
			Époux et Épouse	Époux sans Épouse	Épouse sans Époux
		Nb	0	1	0
		%	0	100	0
		avec enfant(s) < 18 ans		0	0

		<table border="1"> <tr> <th colspan="2">Couple non marié</th> <th>Nb</th> </tr> <tr> <td colspan="2">Homme et femme</td> <td></td> </tr> <tr> <td colspan="2">Deux femmes</td> <td></td> </tr> <tr> <td colspan="2">Deux hommes</td> <td></td> </tr> </table>	Couple non marié		Nb	Homme et femme			Deux femmes			Deux hommes																															
Couple non marié		Nb																																									
Homme et femme																																											
Deux femmes																																											
Deux hommes																																											
Nb d'individus	1	N°2250, tous français																																									
Types d'individus		<table border="1"> <tr> <th colspan="2">Répartition des types d'individus</th> <th>Nb</th> </tr> <tr> <td colspan="2">Homme (Chef)</td> <td>1</td> </tr> <tr> <td colspan="2">Patron</td> <td>0</td> </tr> <tr> <td colspan="2">Patronne</td> <td>0</td> </tr> </table> <p>Écart d'âge max. entre les individus d'un ménage : ans</p>	Répartition des types d'individus		Nb	Homme (Chef)		1	Patron		0	Patronne		0																													
Répartition des types d'individus		Nb																																									
Homme (Chef)		1																																									
Patron		0																																									
Patronne		0																																									
Professions	1	<table border="1"> <tr> <th colspan="2">Profession(s)</th> <th>Nb</th> </tr> <tr> <td colspan="2">Contrôleur des contributions directes</td> <td>1</td> </tr> </table> <table border="1"> <tr> <th colspan="4">Profession(s)</th> </tr> <tr> <th></th> <th>Sexe M</th> <th>Sexe F</th> <th>Total</th> </tr> <tr> <td>Nombre</td> <td>1</td> <td>0</td> <td>1</td> </tr> <tr> <td>% / Nb Ind,</td> <td>100</td> <td>0</td> <td>100</td> </tr> </table>	Profession(s)		Nb	Contrôleur des contributions directes		1	Profession(s)					Sexe M	Sexe F	Total	Nombre	1	0	1	% / Nb Ind,	100	0	100																			
Profession(s)		Nb																																									
Contrôleur des contributions directes		1																																									
Profession(s)																																											
	Sexe M	Sexe F	Total																																								
Nombre	1	0	1																																								
% / Nb Ind,	100	0	100																																								
Lieux de naissance	1	<table border="1"> <tr> <th colspan="2">Lieux de naissance</th> <th>Nb</th> </tr> <tr> <td colspan="2">Sury-aux-Bois (45316)</td> <td>1</td> </tr> </table> <table border="1"> <tr> <th colspan="5">Lieu(x) de naissance</th> </tr> <tr> <th>Nb</th> <th>Sexe M</th> <th>Sexe F</th> <th>Total</th> <th>%</th> </tr> <tr> <td>Sancerre</td> <td>0</td> <td>0</td> <td>0</td> <td>0</td> </tr> <tr> <td>Cher hors Sancerre</td> <td>0</td> <td>0</td> <td>0</td> <td>0</td> </tr> <tr> <td>Nièvre</td> <td>0</td> <td>0</td> <td>0</td> <td>0</td> </tr> <tr> <td>Paris, région parisienne</td> <td>0</td> <td>0</td> <td>0</td> <td>0</td> </tr> <tr> <td>Autres</td> <td>1</td> <td>0</td> <td>1</td> <td>100</td> </tr> </table>	Lieux de naissance		Nb	Sury-aux-Bois (45316)		1	Lieu(x) de naissance					Nb	Sexe M	Sexe F	Total	%	Sancerre	0	0	0	0	Cher hors Sancerre	0	0	0	0	Nièvre	0	0	0	0	Paris, région parisienne	0	0	0	0	Autres	1	0	1	100
Lieux de naissance		Nb																																									
Sury-aux-Bois (45316)		1																																									
Lieu(x) de naissance																																											
Nb	Sexe M	Sexe F	Total	%																																							
Sancerre	0	0	0	0																																							
Cher hors Sancerre	0	0	0	0																																							
Nièvre	0	0	0	0																																							
Paris, région parisienne	0	0	0	0																																							
Autres	1	0	1	100																																							
Âge	Min : 44 ans Max : 44 Moy : 44 Ecart Type : né(e) en 1844	<p>Âge de la population</p>																																									

1 ^{er} Prénoms (Nb > 1)	1	1 seul prénom : Fernand
Patronymes (Nb > 1)	1	1 seul patronyme : Gilbert
Recherche d'un habitant de 1901 dans les autres recensements Cet habitant n'a pas été présent dans d'autres recensement		
Observations : Cet habitant est composé d'une maison avec une maison occupée par une personne, ayant comme profession contrôleur des contributions directes natif du Loiret. Il n'est pas présent dans d'autres recensement		

Saint Romble (Lieu-dit)

Désignation	Quantité	Recensement 1901 (L144)																																														
Folio	1	N°76																																														
Nb de maisons occupées	1	N°1, <table border="1"> <thead> <tr> <th>Nombre de ménages par maison</th> <th>Nb</th> </tr> </thead> <tbody> <tr> <td>1 ménage par maison</td> <td>1</td> </tr> <tr> <td>2 ménages par maison</td> <td>0</td> </tr> <tr> <td>3 ménages par maison</td> <td>0</td> </tr> </tbody> </table>	Nombre de ménages par maison	Nb	1 ménage par maison	1	2 ménages par maison	0	3 ménages par maison	0																																						
Nombre de ménages par maison	Nb																																															
1 ménage par maison	1																																															
2 ménages par maison	0																																															
3 ménages par maison	0																																															
Nb de ménages	1	N°1 <table border="1"> <thead> <tr> <th>Nb de personnes par ménage</th> <th>Nb</th> </tr> </thead> <tbody> <tr> <td>1 personne</td> <td>0</td> </tr> <tr> <td>2 personnes</td> <td>0</td> </tr> <tr> <td>3 personnes</td> <td>0</td> </tr> <tr> <td>4 personnes</td> <td>0</td> </tr> <tr> <td>5 personnes</td> <td>1</td> </tr> </tbody> </table> <table border="1"> <thead> <tr> <th>Nb de générations par ménage</th> <th>Nb</th> </tr> </thead> <tbody> <tr> <td>1 génération : époux</td> <td>0</td> </tr> <tr> <td>2 géné. : époux, enfants</td> <td>1</td> </tr> <tr> <td>2 géné. : époux, parents</td> <td>0</td> </tr> <tr> <td>3 géné. : époux, parents, enfants</td> <td>0</td> </tr> <tr> <td>3 géné. : époux, enfants, petit-enfants</td> <td>0</td> </tr> <tr> <td>4 géné. : époux, parents, enfants, petits-enfants</td> <td>0</td> </tr> </tbody> </table> <table border="1"> <tbody> <tr> <td>Nb de ménages ayant des employés</td> <td>0</td> </tr> <tr> <td>Nb de ménages ayant des pensionnaires</td> <td>0</td> </tr> </tbody> </table> <table border="1"> <thead> <tr> <th></th> <th>Époux et Épouse</th> <th>Époux sans Épouse</th> <th>Épouse sans Époux</th> </tr> </thead> <tbody> <tr> <td>Nb</td> <td>1</td> <td>0</td> <td>0</td> </tr> <tr> <td>%</td> <td>100</td> <td>0</td> <td>0</td> </tr> <tr> <td>avec enfant(s) < 18 ans</td> <td></td> <td>0</td> <td>0</td> </tr> </tbody> </table>	Nb de personnes par ménage	Nb	1 personne	0	2 personnes	0	3 personnes	0	4 personnes	0	5 personnes	1	Nb de générations par ménage	Nb	1 génération : époux	0	2 géné. : époux, enfants	1	2 géné. : époux, parents	0	3 géné. : époux, parents, enfants	0	3 géné. : époux, enfants, petit-enfants	0	4 géné. : époux, parents, enfants, petits-enfants	0	Nb de ménages ayant des employés	0	Nb de ménages ayant des pensionnaires	0		Époux et Épouse	Époux sans Épouse	Épouse sans Époux	Nb	1	0	0	%	100	0	0	avec enfant(s) < 18 ans		0	0
Nb de personnes par ménage	Nb																																															
1 personne	0																																															
2 personnes	0																																															
3 personnes	0																																															
4 personnes	0																																															
5 personnes	1																																															
Nb de générations par ménage	Nb																																															
1 génération : époux	0																																															
2 géné. : époux, enfants	1																																															
2 géné. : époux, parents	0																																															
3 géné. : époux, parents, enfants	0																																															
3 géné. : époux, enfants, petit-enfants	0																																															
4 géné. : époux, parents, enfants, petits-enfants	0																																															
Nb de ménages ayant des employés	0																																															
Nb de ménages ayant des pensionnaires	0																																															
	Époux et Épouse	Époux sans Épouse	Épouse sans Époux																																													
Nb	1	0	0																																													
%	100	0	0																																													
avec enfant(s) < 18 ans		0	0																																													

		<table border="1"> <thead> <tr> <th colspan="2">Couple non marié</th> <th>Nb</th> </tr> </thead> <tbody> <tr> <td>Homme et femme</td> <td></td> <td>0</td> </tr> <tr> <td>Deux femmes</td> <td></td> <td>0</td> </tr> <tr> <td>Deux hommes</td> <td></td> <td>0</td> </tr> </tbody> </table>	Couple non marié		Nb	Homme et femme		0	Deux femmes		0	Deux hommes		0																													
Couple non marié		Nb																																									
Homme et femme		0																																									
Deux femmes		0																																									
Deux hommes		0																																									
Nb d'individus	5	N°1 au N°5, tous français																																									
Types d'individus <table border="1"> <thead> <tr> <th>Sexe</th> <th>M</th> <th>F</th> </tr> </thead> <tbody> <tr> <td>Tous</td> <td>2</td> <td>3</td> </tr> <tr> <td>< 16 ans</td> <td>0</td> <td>2</td> </tr> <tr> <td>> 55 ans</td> <td>0</td> <td>0</td> </tr> </tbody> </table>	Sexe	M	F	Tous	2	3	< 16 ans	0	2	> 55 ans	0	0		<table border="1"> <thead> <tr> <th colspan="2">Répartition des types d'individus</th> <th>Nb</th> </tr> </thead> <tbody> <tr> <td>Épouse</td> <td></td> <td>1</td> </tr> <tr> <td>Fille</td> <td></td> <td>2</td> </tr> <tr> <td>Fils</td> <td></td> <td>1</td> </tr> <tr> <td>Homme (Chef)</td> <td></td> <td>1</td> </tr> <tr> <td colspan="2">Patron</td> <td>0</td> </tr> <tr> <td colspan="2">Patronne</td> <td>0</td> </tr> </tbody> </table> <p>Écart d'âge max. entre les individus d'un ménage : 38 ans</p>	Répartition des types d'individus		Nb	Épouse		1	Fille		2	Fils		1	Homme (Chef)		1	Patron		0	Patronne		0								
Sexe	M	F																																									
Tous	2	3																																									
< 16 ans	0	2																																									
> 55 ans	0	0																																									
Répartition des types d'individus		Nb																																									
Épouse		1																																									
Fille		2																																									
Fils		1																																									
Homme (Chef)		1																																									
Patron		0																																									
Patronne		0																																									
Professions	2	<table border="1"> <thead> <tr> <th colspan="2">Profession(s)</th> <th>Nb</th> </tr> </thead> <tbody> <tr> <td>Receveur d'octroi</td> <td></td> <td>1</td> </tr> <tr> <td>Typographe</td> <td></td> <td>1</td> </tr> </tbody> </table> <table border="1"> <thead> <tr> <th colspan="4">Profession(s)</th> </tr> <tr> <th></th> <th>Sexe M</th> <th>Sexe F</th> <th>Total</th> </tr> </thead> <tbody> <tr> <td>Nombre</td> <td>2</td> <td>0</td> <td>2</td> </tr> <tr> <td>% / Nb Ind,</td> <td>100</td> <td>0</td> <td>40</td> </tr> </tbody> </table>	Profession(s)		Nb	Receveur d'octroi		1	Typographe		1	Profession(s)					Sexe M	Sexe F	Total	Nombre	2	0	2	% / Nb Ind,	100	0	40																
Profession(s)		Nb																																									
Receveur d'octroi		1																																									
Typographe		1																																									
Profession(s)																																											
	Sexe M	Sexe F	Total																																								
Nombre	2	0	2																																								
% / Nb Ind,	100	0	40																																								
Lieux de naissance	1	<table border="1"> <thead> <tr> <th colspan="2">Lieux de naissance</th> <th>Nb</th> </tr> </thead> <tbody> <tr> <td>Sancerre (18241)</td> <td></td> <td>5</td> </tr> </tbody> </table> <table border="1"> <thead> <tr> <th colspan="5">Lieu(x) de naissance</th> </tr> <tr> <th>Nb</th> <th>Sexe M</th> <th>Sexe F</th> <th>Total</th> <th>%</th> </tr> </thead> <tbody> <tr> <td>Sancerre</td> <td>2</td> <td>3</td> <td>5</td> <td>100</td> </tr> <tr> <td>Cher hors Sancerre</td> <td>0</td> <td>0</td> <td>0</td> <td>0</td> </tr> <tr> <td>Nièvre</td> <td>0</td> <td>0</td> <td>0</td> <td>0</td> </tr> <tr> <td>Paris, région parisienne</td> <td>0</td> <td>0</td> <td>0</td> <td>0</td> </tr> <tr> <td>Autres</td> <td>0</td> <td>0</td> <td>0</td> <td>0</td> </tr> </tbody> </table>	Lieux de naissance		Nb	Sancerre (18241)		5	Lieu(x) de naissance					Nb	Sexe M	Sexe F	Total	%	Sancerre	2	3	5	100	Cher hors Sancerre	0	0	0	0	Nièvre	0	0	0	0	Paris, région parisienne	0	0	0	0	Autres	0	0	0	0
Lieux de naissance		Nb																																									
Sancerre (18241)		5																																									
Lieu(x) de naissance																																											
Nb	Sexe M	Sexe F	Total	%																																							
Sancerre	2	3	5	100																																							
Cher hors Sancerre	0	0	0	0																																							
Nièvre	0	0	0	0																																							
Paris, région parisienne	0	0	0	0																																							
Autres	0	0	0	0																																							

Âge	Min : 1 an Max : 39 Moy : 19,6	<p style="text-align: center;">Âge de la population</p>	
	Ecart Type : 17,0 né(e) entre 1862 et 1900		
1 ^{er} Prénoms (Nb > 1)	4	Prénoms	
		Louis	2
Patronymes (Nb > 1)	2	Patronymes H/F	
		CHEVREAU	4
Recherche des 5 habitants de 1901 dans les autres recensements			
Recensement de 1876		Nb	%
Petits Remparts (Rue des)		1	50
Porte Vieille (Rue)		1	50
Total		2	100,0
Pourcentage des présents de 1876 dans le recensements de 1901			40
Recensement de 1901		Nb	%
Habitants présents dans d'autres recensements		5	100
Habitants non présents dans d'autres recensements		0	0
Recensement de 1906		Nb	%
Basse des Remparts (Rue)		5	100
Total		5	100,0
Pourcentage des présents de 1906 dans le recensements de 1901			100
Recensement de 1911		Nb	%
Porte Serrure (Rue)		1	20
Porte Vieille (Rue)		4	80
Total		5	100,0
Pourcentage des présents de 1911 dans le recensements de 1901			100

Recensement de 1921	Nb	%
Amigny (Village)	1	20
Huchette (Rue de la)	1	20
Porte Vieille (Rue)	2	40
Puits Saint Jean (Place du)	1	20
Total	5	100,0
Pourcentage des présents de 1921 dans le recensements de 1901		100

Recensement de 1926	Nb	%
Méridien (Rue du)	1	20
Porte Vieille (Rue)	2	40
Puits Poulton (Rue du)	1	20
Saint Jean (Rue)	1	20
Total	5	100,0
Pourcentage des présents de 1926 dans le recensements de 1901		100

Recensement de 1931	Nb	%
Méridien (Rue du)	1	25
Porte Vieille (Rue)	2	50
Puits Poulton (Rue du)	1	25
Total	4	100,0
Pourcentage des présents de 1931 dans le recensements de 1901		80

Recensement de 1936	Nb	%
Méridien (Rue du)	1	33,3
Porte Vieille (Rue)	1	33,3
Puits Poulton (Rue du)	1	33,3
Total	3	100,0
Pourcentage des présents de 1936 dans le recensements de 1901		60

Observations :

Le Lieu-dit est composé d'une maison occupée par un ménage dont le mari est le receveur d'octroi.
 100 % sont natifs de Sancerre et les deux enfants de moins de 16 ans représentent 40 % de la maison.
 La famille est connue dans le recensement de 1876 jusqu'au recensement de 1936.

Le Perroy Jaune et la Gare (Lieu-dit)

Désignation	Quantité	Recensement 1901 (L148)																																														
Folio	1	N°76																																														
Nb de maisons occupées	2	N°1 au N°2, <table border="1"> <thead> <tr> <th>Nombre de ménages par maison</th> <th>Nb</th> </tr> </thead> <tbody> <tr> <td>1 ménage par maison</td> <td>2</td> </tr> <tr> <td>2 ménages par maison</td> <td>0</td> </tr> <tr> <td>3 ménages par maison</td> <td>0</td> </tr> </tbody> </table>	Nombre de ménages par maison	Nb	1 ménage par maison	2	2 ménages par maison	0	3 ménages par maison	0																																						
Nombre de ménages par maison	Nb																																															
1 ménage par maison	2																																															
2 ménages par maison	0																																															
3 ménages par maison	0																																															
Nb de ménages	2	N°1 au N°2 <table border="1"> <thead> <tr> <th>Nb de personnes par ménage</th> <th>Nb</th> </tr> </thead> <tbody> <tr> <td>1 personne</td> <td>0</td> </tr> <tr> <td>2 personnes</td> <td>0</td> </tr> <tr> <td>3 personnes</td> <td>1</td> </tr> <tr> <td>4 personnes</td> <td>0</td> </tr> <tr> <td>5 personnes</td> <td>1</td> </tr> </tbody> </table> <table border="1"> <thead> <tr> <th>Nb de générations par ménage</th> <th>Nb</th> </tr> </thead> <tbody> <tr> <td>1 génération : époux</td> <td>1</td> </tr> <tr> <td>2 génér. : époux, enfants</td> <td>1</td> </tr> <tr> <td>2 génér. : époux, parents</td> <td>0</td> </tr> <tr> <td>3 génér. : époux, parents, enfants</td> <td>0</td> </tr> <tr> <td>3 génér. : époux, enfants, petit-enfants</td> <td>0</td> </tr> <tr> <td>4 génér. : époux, parents, enfants, petits-enfants</td> <td>0</td> </tr> </tbody> </table> <table border="1"> <tbody> <tr> <td>Nb de ménages ayant des employés</td> <td>1</td> </tr> <tr> <td>Nb de ménages ayant des pensionnaires</td> <td>0</td> </tr> </tbody> </table> <table border="1"> <thead> <tr> <th></th> <th>Époux et Épouse</th> <th>Époux sans Épouse</th> <th>Épouse sans Époux</th> </tr> </thead> <tbody> <tr> <td>Nb</td> <td>2</td> <td>0</td> <td>0</td> </tr> <tr> <td>%</td> <td>100</td> <td>0</td> <td>0</td> </tr> <tr> <td>avec enfant(s) < 18 ans</td> <td></td> <td>0</td> <td>0</td> </tr> </tbody> </table>	Nb de personnes par ménage	Nb	1 personne	0	2 personnes	0	3 personnes	1	4 personnes	0	5 personnes	1	Nb de générations par ménage	Nb	1 génération : époux	1	2 génér. : époux, enfants	1	2 génér. : époux, parents	0	3 génér. : époux, parents, enfants	0	3 génér. : époux, enfants, petit-enfants	0	4 génér. : époux, parents, enfants, petits-enfants	0	Nb de ménages ayant des employés	1	Nb de ménages ayant des pensionnaires	0		Époux et Épouse	Époux sans Épouse	Épouse sans Époux	Nb	2	0	0	%	100	0	0	avec enfant(s) < 18 ans		0	0
Nb de personnes par ménage	Nb																																															
1 personne	0																																															
2 personnes	0																																															
3 personnes	1																																															
4 personnes	0																																															
5 personnes	1																																															
Nb de générations par ménage	Nb																																															
1 génération : époux	1																																															
2 génér. : époux, enfants	1																																															
2 génér. : époux, parents	0																																															
3 génér. : époux, parents, enfants	0																																															
3 génér. : époux, enfants, petit-enfants	0																																															
4 génér. : époux, parents, enfants, petits-enfants	0																																															
Nb de ménages ayant des employés	1																																															
Nb de ménages ayant des pensionnaires	0																																															
	Époux et Épouse	Époux sans Épouse	Épouse sans Époux																																													
Nb	2	0	0																																													
%	100	0	0																																													
avec enfant(s) < 18 ans		0	0																																													

		<table border="1"> <tr> <th colspan="2">Couple non marié</th> <th>Nb</th> </tr> <tr> <td colspan="2">Homme et femme</td> <td>0</td> </tr> <tr> <td colspan="2">Deux femmes</td> <td>0</td> </tr> <tr> <td colspan="2">Deux hommes</td> <td>0</td> </tr> </table>	Couple non marié		Nb	Homme et femme		0	Deux femmes		0	Deux hommes		0																								
Couple non marié		Nb																																				
Homme et femme		0																																				
Deux femmes		0																																				
Deux hommes		0																																				
Nb d'individus	8	N°1 au N°8, tous français																																				
Types d'individus <table border="1"> <tr> <th>Sexe</th> <th>M</th> <th>F</th> </tr> <tr> <td>Tous</td> <td>3</td> <td>5</td> </tr> <tr> <td>< 16 ans</td> <td>1</td> <td>2</td> </tr> <tr> <td>> 55 ans</td> <td>0</td> <td>0</td> </tr> </table>	Sexe	M	F	Tous	3	5	< 16 ans	1	2	> 55 ans	0	0	8	<table border="1"> <tr> <th colspan="2">Répartition des types d'individus</th> <th>Nb</th> </tr> <tr> <td colspan="2">Employée</td> <td>1</td> </tr> <tr> <td colspan="2">Épouse</td> <td>2</td> </tr> <tr> <td colspan="2">Fille</td> <td>2</td> </tr> <tr> <td colspan="2">Fils</td> <td>1</td> </tr> <tr> <td colspan="2">Homme (Chef)</td> <td>2</td> </tr> <tr> <td colspan="2">Patron</td> <td>0</td> </tr> <tr> <td colspan="2">Patronne</td> <td>0</td> </tr> </table> <p>Écart d'âge max. entre les individus d'un ménage : 36 ans</p>	Répartition des types d'individus		Nb	Employée		1	Épouse		2	Fille		2	Fils		1	Homme (Chef)		2	Patron		0	Patronne		0
Sexe	M	F																																				
Tous	3	5																																				
< 16 ans	1	2																																				
> 55 ans	0	0																																				
Répartition des types d'individus		Nb																																				
Employée		1																																				
Épouse		2																																				
Fille		2																																				
Fils		1																																				
Homme (Chef)		2																																				
Patron		0																																				
Patronne		0																																				
Professions	3	<table border="1"> <tr> <th colspan="2">Profession(s)</th> <th>Nb</th> </tr> <tr> <td colspan="2">Chef de gare</td> <td>1</td> </tr> <tr> <td colspan="2">Domestique</td> <td>1</td> </tr> <tr> <td colspan="2">Secrétaire de Mairie</td> <td>1</td> </tr> </table> <table border="1"> <tr> <th colspan="4">Profession(s)</th> </tr> <tr> <th></th> <th>Sexe M</th> <th>Sexe F</th> <th>Total</th> </tr> <tr> <td>Nombre</td> <td>2</td> <td>1</td> <td>3</td> </tr> <tr> <td>% / Nb Ind,</td> <td>66,7</td> <td>20</td> <td>37,5</td> </tr> </table>	Profession(s)		Nb	Chef de gare		1	Domestique		1	Secrétaire de Mairie		1	Profession(s)					Sexe M	Sexe F	Total	Nombre	2	1	3	% / Nb Ind,	66,7	20	37,5								
Profession(s)		Nb																																				
Chef de gare		1																																				
Domestique		1																																				
Secrétaire de Mairie		1																																				
Profession(s)																																						
	Sexe M	Sexe F	Total																																			
Nombre	2	1	3																																			
% / Nb Ind,	66,7	20	37,5																																			
Lieux de naissance	6	<table border="1"> <tr> <th colspan="2">Lieux de naissance</th> <th>Nb</th> </tr> <tr> <td colspan="2">Aubigny-sur-Nère (18015)</td> <td>1</td> </tr> <tr> <td colspan="2">Bonnée (45039)</td> <td>1</td> </tr> <tr> <td colspan="2">Bordes (les) (45042)</td> <td>2</td> </tr> <tr> <td colspan="2">Ivoy-le-Pré (18115)</td> <td>1</td> </tr> <tr> <td colspan="2">Saint-Denis-de-l'Hôtel (45273)</td> <td>1</td> </tr> <tr> <td colspan="2">Sancerre (18241)</td> <td>2</td> </tr> </table>	Lieux de naissance		Nb	Aubigny-sur-Nère (18015)		1	Bonnée (45039)		1	Bordes (les) (45042)		2	Ivoy-le-Pré (18115)		1	Saint-Denis-de-l'Hôtel (45273)		1	Sancerre (18241)		2															
Lieux de naissance		Nb																																				
Aubigny-sur-Nère (18015)		1																																				
Bonnée (45039)		1																																				
Bordes (les) (45042)		2																																				
Ivoy-le-Pré (18115)		1																																				
Saint-Denis-de-l'Hôtel (45273)		1																																				
Sancerre (18241)		2																																				

		Lieu(x) de naissance								
		Nb	Sexe M	Sexe F	Total	%				
		Sancerre	0	2	2	25				
		Cher hors Sancerre	1	1	2	25				
		Nièvre	0	0	0	0				
		Paris, région parisienne	0	0	0	0				
		Autres	2	2	4	50				
Âge	Min : 1 mois Max : 36 Moy : 20,6 Ecart Type : 14,2 né(e) entre 1865 et 1901	<p style="text-align: center;">Âge de la population</p>								
1 ^{er} Prénoms (Nb > 1)	8	Tous différents,								
Patronymes (Nb > 1)	5	<table border="1" style="width: 100%;"> <thead> <tr> <th>Patronymes H/F</th> <th>Nb</th> </tr> </thead> <tbody> <tr> <td>NOTTIN</td> <td>4</td> </tr> </tbody> </table>				Patronymes H/F	Nb	NOTTIN	4	
Patronymes H/F	Nb									
NOTTIN	4									
Recherche des 8 habitants de 1901 dans les autres recensements										
Recensement de 1876		Nb	%							
Fangeuse (Rue)		1	100							
Total		1	100,0							
Pourcentage des présents de 1876 dans le recensements de 1901					12,5					
Recensement de 1901		Nb	%							
Habitants présents dans d'autres recensements		1	12,5							
Habitants non présents dans d'autres recensements		7	87,5							
Recensement de 1906		Nb	%							
Total		0	100,0							
Pourcentage des présents de 1906 dans le recensements de 1901					0					
Recensement de 1911		Nb	%							
Total		0	100,0							
Pourcentage des présents de 1911 dans le recensements de 1901					0					

Recensement de 1921	Nb	%
Total	0	100,0
Pourcentage des présents de 1921 dans le recensements de 1901		0

Recensement de 1926	Nb	%
Total	0	100,0
Pourcentage des présents de 1926 dans le recensements de 1901		0

Recensement de 1931	Nb	%
Total	0	100,0
Pourcentage des présents de 1931 dans le recensements de 1901		0

Recensement de 1936	Nb	%
Total	0	100,0
Pourcentage des présents de 1936 dans le recensements de 1901		0

Observations :

Le Lieu-dit avec ses 8 habitants est composé de deux maisons occupées par deux ménages, dont l'un à des enfants.

Les trois enfants de moins de 16 ans représentent 37,5 % de la population.
50 % de celle-ci est native du Loiret, 25 % de Sancerre et 25 % du Cher hors Sancerre.

Le chef de gare et le secrétaire de mairie sont les deux chefs de famille de ce lieu-dit.
Aucun des habitants fut présent au recensement de 1906 et suivant.

Préfontaine (Lieu-dit)

Désignation	Quantité	Recensement 1901 (L150)			
Folio	1	N°76			
Nb de maisons occupées	1	N°1			
		Nombre de ménages par maison	Nb		
		1 ménage par maison	0		
		2 ménages par maison	1		
		3 ménages par maison	0		
Nb de ménages	2	N°1 au N°2			
		Nb de personnes par ménage	Nb		
		1 personne	0		
		2 personnes	0		
		3 personnes	0		
		4 personnes	1		
		5 personnes	0		
		6 personnes	1		
		Nb de générations par ménage	Nb		
		1 génération : époux	0		
		2 génér. : époux, enfants	2		
		2 génér. : époux, parents	0		
		3 génér. : époux, parents, enfants	0		
		3 génér. : époux, enfants, petit-enfants	0		
		4 génér. : époux, parents, enfants, petits-enfants	0		
		Nb de ménages ayant des employés	0		
		Nb de ménages ayant des pensionnaires	0		
			Époux et Épouse	Époux sans Épouse	Épouse sans Époux
		Nb	2	0	0
		%	100	0	0
		avec enfant(s) < 18 ans		0	0

		<table border="1"> <tr> <th colspan="2">Couple non marié</th> <th>Nb</th> </tr> <tr> <td>Homme et femme</td> <td></td> <td>0</td> </tr> <tr> <td>Deux femmes</td> <td></td> <td>0</td> </tr> <tr> <td>Deux hommes</td> <td></td> <td>0</td> </tr> </table>	Couple non marié		Nb	Homme et femme		0	Deux femmes		0	Deux hommes		0																																										
Couple non marié		Nb																																																						
Homme et femme		0																																																						
Deux femmes		0																																																						
Deux hommes		0																																																						
Nb d'individus	10	N°1 au N°10, tous français																																																						
Types d'individus <table border="1"> <tr> <th>Sexe</th> <th>M</th> <th>F</th> </tr> <tr> <td>Tous</td> <td>3</td> <td>7</td> </tr> <tr> <td>< 16 ans</td> <td>1</td> <td>5</td> </tr> <tr> <td>> 55 ans</td> <td>0</td> <td>0</td> </tr> </table>	Sexe	M	F	Tous	3	7	< 16 ans	1	5	> 55 ans	0	0		<table border="1"> <tr> <th colspan="2">Répartition des types d'individus</th> <th>Nb</th> </tr> <tr> <td>Épouse</td> <td></td> <td>2</td> </tr> <tr> <td>Fille</td> <td></td> <td>5</td> </tr> <tr> <td>Fils</td> <td></td> <td>1</td> </tr> <tr> <td>Homme (Chef)</td> <td></td> <td>2</td> </tr> <tr> <td colspan="2">Patron</td> <td>0</td> </tr> <tr> <td colspan="2">Patronne</td> <td>0</td> </tr> </table> <p>Écart d'âge max. entre les individus d'un ménage : 39 ans</p>	Répartition des types d'individus		Nb	Épouse		2	Fille		5	Fils		1	Homme (Chef)		2	Patron		0	Patronne		0																					
Sexe	M	F																																																						
Tous	3	7																																																						
< 16 ans	1	5																																																						
> 55 ans	0	0																																																						
Répartition des types d'individus		Nb																																																						
Épouse		2																																																						
Fille		5																																																						
Fils		1																																																						
Homme (Chef)		2																																																						
Patron		0																																																						
Patronne		0																																																						
Professions	1	<table border="1"> <tr> <th colspan="2">Profession(s)</th> <th>Nb</th> </tr> <tr> <td>Vigneron</td> <td></td> <td>2</td> </tr> <tr> <th colspan="3">Profession(s)</th> </tr> <tr> <td></td> <th>Sexe M</th> <th>Sexe F</th> <th>Total</th> </tr> <tr> <td>Nombre</td> <td>2</td> <td>0</td> <td>2</td> </tr> <tr> <td>% / Nb Ind,</td> <td>66,7</td> <td>0</td> <td>20</td> </tr> </table>	Profession(s)		Nb	Vigneron		2	Profession(s)				Sexe M	Sexe F	Total	Nombre	2	0	2	% / Nb Ind,	66,7	0	20																																	
Profession(s)		Nb																																																						
Vigneron		2																																																						
Profession(s)																																																								
	Sexe M	Sexe F	Total																																																					
Nombre	2	0	2																																																					
% / Nb Ind,	66,7	0	20																																																					
Lieux de naissance	4	<table border="1"> <tr> <th colspan="2">Lieux de naissance</th> <th>Nb</th> </tr> <tr> <td>Crézancy-en-Sancerre (18079)</td> <td></td> <td>5</td> </tr> <tr> <td>Sainte-Gemme-en-Sancerrois (18208)</td> <td></td> <td>1</td> </tr> <tr> <td>Sancerre (18241)</td> <td></td> <td>2</td> </tr> <tr> <td>Sury-en-Vaux (18258)</td> <td></td> <td>2</td> </tr> <tr> <th colspan="3">Lieu(x) de naissance</th> </tr> <tr> <td></td> <th>Nb</th> <th>Sexe M</th> <th>Sexe F</th> <th>Total</th> <th>%</th> </tr> <tr> <td>Sancerre</td> <td>1</td> <td>1</td> <td>1</td> <td>2</td> <td>20</td> </tr> <tr> <td>Cher hors Sancerre</td> <td>2</td> <td>6</td> <td>0</td> <td>8</td> <td>80</td> </tr> <tr> <td>Nièvre</td> <td>0</td> <td>0</td> <td>0</td> <td>0</td> <td>0</td> </tr> <tr> <td>Paris, région parisienne</td> <td>0</td> <td>0</td> <td>0</td> <td>0</td> <td>0</td> </tr> <tr> <td>Autres</td> <td>0</td> <td>0</td> <td>0</td> <td>0</td> <td>0</td> </tr> </table>	Lieux de naissance		Nb	Crézancy-en-Sancerre (18079)		5	Sainte-Gemme-en-Sancerrois (18208)		1	Sancerre (18241)		2	Sury-en-Vaux (18258)		2	Lieu(x) de naissance				Nb	Sexe M	Sexe F	Total	%	Sancerre	1	1	1	2	20	Cher hors Sancerre	2	6	0	8	80	Nièvre	0	0	0	0	0	Paris, région parisienne	0	0	0	0	0	Autres	0	0	0	0	0
Lieux de naissance		Nb																																																						
Crézancy-en-Sancerre (18079)		5																																																						
Sainte-Gemme-en-Sancerrois (18208)		1																																																						
Sancerre (18241)		2																																																						
Sury-en-Vaux (18258)		2																																																						
Lieu(x) de naissance																																																								
	Nb	Sexe M	Sexe F	Total	%																																																			
Sancerre	1	1	1	2	20																																																			
Cher hors Sancerre	2	6	0	8	80																																																			
Nièvre	0	0	0	0	0																																																			
Paris, région parisienne	0	0	0	0	0																																																			
Autres	0	0	0	0	0																																																			

Âge	Min : 2 ans Max : 44 Moy : 19,7	<p style="text-align: center;">Âge de la population</p>	
	Ecart Type : 15,9 né(e) entre 1857 et 1899		
1 ^{er} Prénoms (Nb > 1)	6	Prénoms	
		Marie	5
Patronymes (Nb > 1)	2	Patronymes H/F	
		SALLÉ	4
		VATTAN	3
Recherche des 10 habitants de 1901 dans les autres recensements			
Recensement de 1876		Nb	%
Total		0	100,0
Pourcentage des présents de 1876 dans le recensements de 1901			0
Recensement de 1901		Nb	%
Habitants présents dans d'autres recensements		4	40
Habitants non présents dans d'autres recensements		6	60
Recensement de 1906		Nb	%
Préfontaine (Lieu-dit)		3	0
Total		3	100,0
Pourcentage des présents de 1906 dans le recensements de 1901			30
Recensement de 1911		Nb	%
Collège (Rue du)		1	100
Total		1	100,0
Pourcentage des présents de 1911 dans le recensements de 1901			10
Recensement de 1921		Nb	%
Juifs (Rue des)		1	50
Trois Barbots (Rue des)		1	50
Total		2	100,0
Pourcentage des présents de 1921 dans le recensements de 1901			20

Recensement de 1926	Nb	%
Porte Vieille (Rue)	1	50
Trois Barbots (Rue des)	1	50
Total	2	100,0
Pourcentage des présents de 1926 dans le recensements de 1901		20

Recensement de 1931	Nb	%
Porte Vieille (Rue)	1	50
Trois Barbots (Rue des)	1	50
Total	2	100,0
Pourcentage des présents de 1931 dans le recensements de 1901		20

Recensement de 1936	Nb	%
Porte Vieille (Rue)	1	50
Trois Barbots (Rue des)	1	50
Total	2	100,0
Pourcentage des présents de 1936 dans le recensements de 1901		20

Observations :
 Le lieu-dit avec ses 10 habitants est composé d'une maison occupée par deux ménages avec jeunes enfants.
 Les 6 enfants de moins de 16 ans représentent 60 % de la population.
 70 % de la population est féminine.
 80 % de celle-ci est nés hors Sancerre et dans le Cher, le reste est né à Sancerre.
 40 % sont connus dans les recensements et 20 % sont toujours présents en 1936.

L'Estang (Lieu-dit)

Désignation	Quantité	Recensement 1901 (L152)			
Folio	1	N°77			
Nb de maisons occupées	1	N°1,			
		Nombre de ménages par maison	Nb		
		1 ménage par maison	1		
		2 ménages par maison	0		
		3 ménages par maison	0		
Nb de ménages	1	N°1			
		Nb de personnes par ménage	Nb		
		1 personne	0		
		2 personnes	0		
		3 personnes	0		
		4 personnes	0		
		5 personnes	1		
		Nb de générations par ménage	Nb		
		1 génération : époux	1		
		2 génér. : époux, enfants	0		
		2 génér. : époux, parents	0		
		3 génér. : époux, parents, enfants	0		
		3 génér. : époux, enfants, petit-enfants	0		
		4 génér. : époux, parents, enfants, petits-enfants	0		
		Nb de ménages ayant des employés	1		
		Nb de ménages ayant des pensionnaires	0		
			Époux et Épouse	Époux sans Épouse	Épouse sans Époux
		Nb	1	0	0
		%	100	0	0
		avec enfant(s) < 18 ans		0	0

		<table border="1"> <tr> <th colspan="2">Couple non marié</th> <th>Nb</th> </tr> <tr> <td>Homme et femme</td> <td></td> <td>0</td> </tr> <tr> <td>Deux femmes</td> <td></td> <td>0</td> </tr> <tr> <td>Deux hommes</td> <td></td> <td>0</td> </tr> </table>	Couple non marié		Nb	Homme et femme		0	Deux femmes		0	Deux hommes		0																																													
Couple non marié		Nb																																																									
Homme et femme		0																																																									
Deux femmes		0																																																									
Deux hommes		0																																																									
Nb d'individus	5	N°1 au N°5, tous français																																																									
Types d'individus <table border="1"> <tr> <th>Sexe</th> <th>M</th> <th>F</th> </tr> <tr> <td>Tous</td> <td>2</td> <td>3</td> </tr> <tr> <td>< 16 ans</td> <td>0</td> <td>0</td> </tr> <tr> <td>> 55 ans</td> <td>1</td> <td>1</td> </tr> </table>	Sexe	M	F	Tous	2	3	< 16 ans	0	0	> 55 ans	1	1		<table border="1"> <tr> <th colspan="2">Répartition des types d'individus</th> <th>Nb</th> </tr> <tr> <td>Employé</td> <td></td> <td>1</td> </tr> <tr> <td>Employée</td> <td></td> <td>2</td> </tr> <tr> <td>Épouse</td> <td></td> <td>1</td> </tr> <tr> <td>Homme (Chef)</td> <td></td> <td>1</td> </tr> <tr> <td colspan="2">Patron</td> <td>0</td> </tr> <tr> <td colspan="2">Patronne</td> <td>0</td> </tr> </table> <p>Écart d'âge max. entre les individus d'un ménage : 46 ans</p>	Répartition des types d'individus		Nb	Employé		1	Employée		2	Épouse		1	Homme (Chef)		1	Patron		0	Patronne		0																								
Sexe	M	F																																																									
Tous	2	3																																																									
< 16 ans	0	0																																																									
> 55 ans	1	1																																																									
Répartition des types d'individus		Nb																																																									
Employé		1																																																									
Employée		2																																																									
Épouse		1																																																									
Homme (Chef)		1																																																									
Patron		0																																																									
Patronne		0																																																									
Professions	1	<table border="1"> <tr> <th colspan="2">Profession(s)</th> <th>Nb</th> </tr> <tr> <td>Domestique</td> <td></td> <td>3</td> </tr> <tr> <td colspan="3">Profession(s)</td> </tr> <tr> <td></td> <th>Sexe M</th> <th>Sexe F</th> <th>Total</th> </tr> <tr> <td>Nombre</td> <td></td> <td></td> <td></td> </tr> <tr> <td>% / Nb Ind,</td> <td></td> <td></td> <td></td> </tr> </table>	Profession(s)		Nb	Domestique		3	Profession(s)				Sexe M	Sexe F	Total	Nombre				% / Nb Ind,																																							
Profession(s)		Nb																																																									
Domestique		3																																																									
Profession(s)																																																											
	Sexe M	Sexe F	Total																																																								
Nombre																																																											
% / Nb Ind,																																																											
Lieux de naissance	5	<table border="1"> <tr> <th colspan="2">Lieux de naissance</th> <th>Nb</th> </tr> <tr> <td>Bédeille (09046)</td> <td></td> <td>1</td> </tr> <tr> <td>Ménétréol-sous-Sancerre (18146)</td> <td></td> <td>1</td> </tr> <tr> <td>Paris (75001)</td> <td></td> <td>1</td> </tr> <tr> <td>Pontigny (89307)</td> <td></td> <td>1</td> </tr> <tr> <td>Sancerre (18241)</td> <td></td> <td>1</td> </tr> <tr> <td colspan="3">Lieu(x) de naissance</td> </tr> <tr> <td></td> <th>Nb</th> <th>Sexe M</th> <th>Sexe F</th> <th>Total</th> <th>%</th> </tr> <tr> <td>Sancerre</td> <td>1</td> <td>1</td> <td>0</td> <td>1</td> <td>20</td> </tr> <tr> <td>Cher hors Sancerre</td> <td>0</td> <td>0</td> <td>1</td> <td>1</td> <td>20</td> </tr> <tr> <td>Nièvre</td> <td>0</td> <td>0</td> <td>0</td> <td>0</td> <td>0</td> </tr> <tr> <td>Paris, région parisienne</td> <td>0</td> <td>0</td> <td>1</td> <td>1</td> <td>20</td> </tr> <tr> <td>Autres</td> <td>1</td> <td>1</td> <td>1</td> <td>2</td> <td>40</td> </tr> </table>	Lieux de naissance		Nb	Bédeille (09046)		1	Ménétréol-sous-Sancerre (18146)		1	Paris (75001)		1	Pontigny (89307)		1	Sancerre (18241)		1	Lieu(x) de naissance				Nb	Sexe M	Sexe F	Total	%	Sancerre	1	1	0	1	20	Cher hors Sancerre	0	0	1	1	20	Nièvre	0	0	0	0	0	Paris, région parisienne	0	0	1	1	20	Autres	1	1	1	2	40
Lieux de naissance		Nb																																																									
Bédeille (09046)		1																																																									
Ménétréol-sous-Sancerre (18146)		1																																																									
Paris (75001)		1																																																									
Pontigny (89307)		1																																																									
Sancerre (18241)		1																																																									
Lieu(x) de naissance																																																											
	Nb	Sexe M	Sexe F	Total	%																																																						
Sancerre	1	1	0	1	20																																																						
Cher hors Sancerre	0	0	1	1	20																																																						
Nièvre	0	0	0	0	0																																																						
Paris, région parisienne	0	0	1	1	20																																																						
Autres	1	1	1	2	40																																																						

Âge	Min : 16 an Max : 62 Moy : 43						
	Ecart Type : 19,3 né(e) entre 1839 et 1885						
1 ^{er} Prénoms (Nb > 1)	3	<table border="1"> <thead> <tr> <th>Prénoms</th> <th>Nb</th> </tr> </thead> <tbody> <tr> <td>Marie</td> <td>3</td> </tr> </tbody> </table>		Prénoms	Nb	Marie	3
Prénoms	Nb						
Marie	3						
Patronymes (Nb > 1)	5	Tous différents,					
Recherche des 5 habitants de 1901 dans les autres recensements							
Recensement de 1876		Nb	%				
Château de l'Estang (Lieu-dit)		1	100				
Total		1	100,0				
Pourcentage des présents de 1876 dans le recensements de 1901			20				
Recensement de 1901		Nb	%				
Habitants présents dans d'autres recensements		2	40				
Habitants non présents dans d'autres recensements		3	60				
Recensement de 1906		Nb	%				
Château de l'Estang (Lieu-dit)		2	100				
Total		2	100,0				
Pourcentage des présents de 1906 dans le recensements de 1901			40				
Recensement de 1911		Nb	%				
Château de l'Estang (Lieu-dit)		2	100				
Total		2	100,0				
Pourcentage des présents de 1911 dans le recensements de 1901			40				
Recensement de 1921		Nb	%				
Château de l'Estang (Lieu-dit)		1	100				
Total		1	100,0				
Pourcentage des présents de 1921 dans le recensements de 1901			20				

Recensement de 1926	Nb	%
Château de l'Estang (Lieu-dit)	1	100
Total	1	100,0
Pourcentage des présents de 1926 dans le recensements de 1901		20

Recensement de 1931	Nb	%
Total	0	100,0
Pourcentage des présents de 1931 dans le recensements de 1901		0

Recensement de 1936	Nb	%
Total	0	100,0
Pourcentage des présents de 1936 dans le recensements de 1901		0

Observations :

- Le château est occupé par un ménage de 5 personnes adultes.
- Les deux habitants de plus de 55 ans représentent 40 % de la population.
- Une personne est native de Sancerre, une autre du Cher hors Sancerre.
- Une seule personne était présente en 1876, une autre jusqu'au recensement de 1926.
- Le propriétaire vivait de ces rentes.

La Rue Creuse (Lieu-dit)

Désignation	Quantité	Recensement 1901 (L162)																																																		
Folio	1	N°78																																																		
Nb de maisons occupées	1	<p>N°1,</p> <table border="1"> <thead> <tr> <th>Nombre de ménages par maison</th> <th>Nb</th> </tr> </thead> <tbody> <tr> <td>1 ménage par maison</td> <td>1</td> </tr> <tr> <td>2 ménages par maison</td> <td>0</td> </tr> <tr> <td>3 ménages par maison</td> <td>0</td> </tr> </tbody> </table>	Nombre de ménages par maison	Nb	1 ménage par maison	1	2 ménages par maison	0	3 ménages par maison	0																																										
Nombre de ménages par maison	Nb																																																			
1 ménage par maison	1																																																			
2 ménages par maison	0																																																			
3 ménages par maison	0																																																			
Nb de ménages	1	<p>N°1</p> <table border="1"> <thead> <tr> <th>Nb de personnes par ménage</th> <th>Nb</th> </tr> </thead> <tbody> <tr> <td>1 personne</td> <td>0</td> </tr> <tr> <td>2 personnes</td> <td>1</td> </tr> <tr> <td>3 personnes</td> <td>0</td> </tr> </tbody> </table> <table border="1"> <thead> <tr> <th>Nb de générations par ménage</th> <th>Nb</th> </tr> </thead> <tbody> <tr> <td>1 génération : époux</td> <td>1</td> </tr> <tr> <td>2 génér. : époux, enfants</td> <td>0</td> </tr> <tr> <td>2 génér. : époux, parents</td> <td>0</td> </tr> <tr> <td>3 génér. : époux, parents, enfants</td> <td>0</td> </tr> <tr> <td>3 génér. : époux, enfants, petit-enfants</td> <td>0</td> </tr> <tr> <td>4 génér. : époux, parents, enfants, petits-enfants</td> <td>0</td> </tr> </tbody> </table> <table border="1"> <tbody> <tr> <td>Nb de ménages ayant des employés</td> <td>0</td> </tr> <tr> <td>Nb de ménages ayant des pensionnaires</td> <td>0</td> </tr> </tbody> </table> <table border="1"> <thead> <tr> <th></th> <th>Époux et Épouse</th> <th>Époux sans Épouse</th> <th>Épouse sans Époux</th> </tr> </thead> <tbody> <tr> <td>Nb</td> <td>1</td> <td>0</td> <td>0</td> </tr> <tr> <td>%</td> <td>100</td> <td>0</td> <td>0</td> </tr> <tr> <td>avec enfant(s) < 18 ans</td> <td></td> <td>0</td> <td>0</td> </tr> </tbody> </table> <table border="1"> <thead> <tr> <th>Couple non marié</th> <th>Nb</th> </tr> </thead> <tbody> <tr> <td>Homme et femme</td> <td>0</td> </tr> <tr> <td>Deux femmes</td> <td>0</td> </tr> <tr> <td>Deux hommes</td> <td>0</td> </tr> </tbody> </table>	Nb de personnes par ménage	Nb	1 personne	0	2 personnes	1	3 personnes	0	Nb de générations par ménage	Nb	1 génération : époux	1	2 génér. : époux, enfants	0	2 génér. : époux, parents	0	3 génér. : époux, parents, enfants	0	3 génér. : époux, enfants, petit-enfants	0	4 génér. : époux, parents, enfants, petits-enfants	0	Nb de ménages ayant des employés	0	Nb de ménages ayant des pensionnaires	0		Époux et Épouse	Époux sans Épouse	Épouse sans Époux	Nb	1	0	0	%	100	0	0	avec enfant(s) < 18 ans		0	0	Couple non marié	Nb	Homme et femme	0	Deux femmes	0	Deux hommes	0
Nb de personnes par ménage	Nb																																																			
1 personne	0																																																			
2 personnes	1																																																			
3 personnes	0																																																			
Nb de générations par ménage	Nb																																																			
1 génération : époux	1																																																			
2 génér. : époux, enfants	0																																																			
2 génér. : époux, parents	0																																																			
3 génér. : époux, parents, enfants	0																																																			
3 génér. : époux, enfants, petit-enfants	0																																																			
4 génér. : époux, parents, enfants, petits-enfants	0																																																			
Nb de ménages ayant des employés	0																																																			
Nb de ménages ayant des pensionnaires	0																																																			
	Époux et Épouse	Époux sans Épouse	Épouse sans Époux																																																	
Nb	1	0	0																																																	
%	100	0	0																																																	
avec enfant(s) < 18 ans		0	0																																																	
Couple non marié	Nb																																																			
Homme et femme	0																																																			
Deux femmes	0																																																			
Deux hommes	0																																																			

Nb d'individus	2	N°1 au N°2, tous français				
Types d'individus		Répartition des types d'individus		Nb		
		Épouse		1		
		Homme (Chef)		1		
		Patron		0		
		Patronne		0		
		Écart d'âge max. entre les individus d'un ménage : 1 ans				
Professions	1	Profession(s)		Nb		
		Vigneron		1		
		Profession(s)				
			Sexe M	Sexe F	Total	
		Nombre	1	0	1	
% / Nb Ind,	100	0	100			
Lieux de naissance	2	Lieux de naissance		Nb		
		Myennes (58187)		1		
		Saint-Satur (18233)		1		
		Lieu(x) de naissance				
		Nb	Sexe M	Sexe F	Total	%
		Sancerre	0	0	0	0
		Cher hors Sancerre	1	0	1	50
		Nièvre	0	1	1	50
		Paris, région parisienne	0	0	0	0
		Autres	0	0	0	0

Âge	Min : 60 ans Max : 61 Moy : 60,5 Ecart Type : 0,7 né(e) entre 1840 et 1841	<div style="text-align: center;"> <h3>Âge de la population</h3> </div>					
1 ^{er} Prénoms (Nb > 1)	2	Tous différents,					
Patronymes (Nb > 1)	1	<table border="1" style="width: 100%; text-align: center;"> <thead> <tr> <th>Patronymes H/F</th> <th>Nb</th> </tr> </thead> <tbody> <tr> <td>COULPIER</td> <td>2</td> </tr> </tbody> </table>	Patronymes H/F	Nb	COULPIER	2	
Patronymes H/F	Nb						
COULPIER	2						
Recherche des 2 habitants de 1901 dans les autres recensements							
Recensement de 1876		Nb	%				
Creuse (Rue)		2	100				
Total		2	100,0				
Pourcentage des présents de 1876 dans le recensements de 1901			100				
Recensement de 1901		Nb	%				
Habitants présents dans d'autres recensements		2	100				
Habitants non présents dans d'autres recensements		0	0				
Recensement de 1906		Nb	%				
Creuse (Rue)		2	100				
Total		2	100,0				
Pourcentage des présents de 1906 dans le recensements de 1901			100				
Recensement de 1911		Nb	%				
Total		0	100,0				
Pourcentage des présents de 1911 dans le recensements de 1901			0				
Recensement de 1921		Nb	%				
Total		0	100,0				
Pourcentage des présents de 1921 dans le recensements de 1901			0				
Recensement de 1926		Nb	%				
Total		0	100,0				
Pourcentage des présents de 1926 dans le recensements de 1901			0				

Recensement de 1931	Nb	%
Total	0	100,0
Pourcentage des présents de 1931 dans le recensements de 1901		0

Recensement de 1936	Nb	%
Total	0	100,0
Pourcentage des présents de 1936 dans le recensements de 1901		0

Observations :

Le lieu-dit est composé d'une maison occupée par un vieux ménage dont le mari est de Saint-Satur et la femme de la Nièvre.
Ce couple est encore présent en 1906.

Le Petit Sancerre (Lieu-dit)

Désignation	Quantité	Recensement 1901 (L164)																																												
Folio	1	N°77																																												
Nb de maisons occupées	2	N°1 au N°2, <table border="1"> <thead> <tr> <th>Nombre de ménages par maison</th> <th>Nb</th> </tr> </thead> <tbody> <tr> <td>1 ménage par maison</td> <td>0</td> </tr> <tr> <td>2 ménages par maison</td> <td>2</td> </tr> <tr> <td>3 ménages par maison</td> <td>0</td> </tr> </tbody> </table>	Nombre de ménages par maison	Nb	1 ménage par maison	0	2 ménages par maison	2	3 ménages par maison	0																																				
Nombre de ménages par maison	Nb																																													
1 ménage par maison	0																																													
2 ménages par maison	2																																													
3 ménages par maison	0																																													
Nb de ménages	4	N°1 au N°4 <table border="1"> <thead> <tr> <th>Nb de personnes par ménage</th> <th>Nb</th> </tr> </thead> <tbody> <tr> <td>1 personne</td> <td>0</td> </tr> <tr> <td>2 personnes</td> <td>2</td> </tr> <tr> <td>3 personnes</td> <td>1</td> </tr> <tr> <td>4 personnes</td> <td>1</td> </tr> </tbody> </table> <table border="1"> <thead> <tr> <th>Nb de générations par ménage</th> <th>Nb</th> </tr> </thead> <tbody> <tr> <td>1 génération : époux</td> <td>1</td> </tr> <tr> <td>2 généré. : époux, enfants</td> <td>3</td> </tr> <tr> <td>2 généré. : époux, parents</td> <td>0</td> </tr> <tr> <td>3 généré. : époux, parents, enfants</td> <td>0</td> </tr> <tr> <td>3 généré. : époux, enfants, petit-enfants</td> <td>0</td> </tr> <tr> <td>4 généré. : époux, parents, enfants, petits-enfants</td> <td>0</td> </tr> </tbody> </table> <table border="1"> <tbody> <tr> <td>Nb de ménages ayant des employés</td> <td>0</td> </tr> <tr> <td>Nb de ménages ayant des pensionnaires</td> <td>0</td> </tr> </tbody> </table> <table border="1"> <thead> <tr> <th></th> <th>Époux et Épouse</th> <th>Époux sans Épouse</th> <th>Épouse sans Époux</th> </tr> </thead> <tbody> <tr> <td>Nb</td> <td>3</td> <td>0</td> <td>1</td> </tr> <tr> <td>%</td> <td>75</td> <td>0</td> <td>25</td> </tr> <tr> <td>avec enfant(s) < 18 ans</td> <td></td> <td>0</td> <td>1</td> </tr> </tbody> </table> - Ménage N°4, Femme (Chef) et son fils de 15 ans,	Nb de personnes par ménage	Nb	1 personne	0	2 personnes	2	3 personnes	1	4 personnes	1	Nb de générations par ménage	Nb	1 génération : époux	1	2 généré. : époux, enfants	3	2 généré. : époux, parents	0	3 généré. : époux, parents, enfants	0	3 généré. : époux, enfants, petit-enfants	0	4 généré. : époux, parents, enfants, petits-enfants	0	Nb de ménages ayant des employés	0	Nb de ménages ayant des pensionnaires	0		Époux et Épouse	Époux sans Épouse	Épouse sans Époux	Nb	3	0	1	%	75	0	25	avec enfant(s) < 18 ans		0	1
Nb de personnes par ménage	Nb																																													
1 personne	0																																													
2 personnes	2																																													
3 personnes	1																																													
4 personnes	1																																													
Nb de générations par ménage	Nb																																													
1 génération : époux	1																																													
2 généré. : époux, enfants	3																																													
2 généré. : époux, parents	0																																													
3 généré. : époux, parents, enfants	0																																													
3 généré. : époux, enfants, petit-enfants	0																																													
4 généré. : époux, parents, enfants, petits-enfants	0																																													
Nb de ménages ayant des employés	0																																													
Nb de ménages ayant des pensionnaires	0																																													
	Époux et Épouse	Époux sans Épouse	Épouse sans Époux																																											
Nb	3	0	1																																											
%	75	0	25																																											
avec enfant(s) < 18 ans		0	1																																											

		<table border="1"> <tr> <th colspan="2">Couple non marié</th> <th>Nb</th> </tr> <tr> <td colspan="2">Homme et femme</td> <td>0</td> </tr> <tr> <td colspan="2">Deux femmes</td> <td>0</td> </tr> <tr> <td colspan="2">Deux hommes</td> <td>0</td> </tr> </table>	Couple non marié		Nb	Homme et femme		0	Deux femmes		0	Deux hommes		0																								
Couple non marié		Nb																																				
Homme et femme		0																																				
Deux femmes		0																																				
Deux hommes		0																																				
Nb d'individus	11	N°1 au N°11, tous français																																				
Types d'individus <table border="1"> <tr> <th>Sexe</th> <th>M</th> <th>F</th> </tr> <tr> <td>Tous</td> <td>6</td> <td>5</td> </tr> <tr> <td>< 16 ans</td> <td>3</td> <td>1</td> </tr> <tr> <td>> 55 ans</td> <td>1</td> <td>2</td> </tr> </table>	Sexe	M	F	Tous	6	5	< 16 ans	3	1	> 55 ans	1	2		<table border="1"> <tr> <th colspan="2">Répartition des types d'individus</th> <th>Nb</th> </tr> <tr> <td colspan="2">Épouse</td> <td>3</td> </tr> <tr> <td colspan="2">Femme (Chef)</td> <td>1</td> </tr> <tr> <td colspan="2">Fille</td> <td>1</td> </tr> <tr> <td colspan="2">Fils</td> <td>3</td> </tr> <tr> <td colspan="2">Homme (Chef)</td> <td>3</td> </tr> <tr> <td colspan="2">Patron</td> <td>0</td> </tr> <tr> <td colspan="2">Patronne</td> <td>0</td> </tr> </table> <p>Écart d'âge max. entre les individus d'un ménage : 44 ans</p>	Répartition des types d'individus		Nb	Épouse		3	Femme (Chef)		1	Fille		1	Fils		3	Homme (Chef)		3	Patron		0	Patronne		0
Sexe	M	F																																				
Tous	6	5																																				
< 16 ans	3	1																																				
> 55 ans	1	2																																				
Répartition des types d'individus		Nb																																				
Épouse		3																																				
Femme (Chef)		1																																				
Fille		1																																				
Fils		3																																				
Homme (Chef)		3																																				
Patron		0																																				
Patronne		0																																				
Professions	2	<table border="1"> <tr> <th colspan="2">Profession(s)</th> <th>Nb</th> </tr> <tr> <td colspan="2">Journalier</td> <td>2</td> </tr> <tr> <td colspan="2">Vigneron</td> <td>2</td> </tr> </table> <table border="1"> <tr> <th colspan="4">Profession(s)</th> </tr> <tr> <th></th> <th>Sexe M</th> <th>Sexe F</th> <th>Total</th> </tr> <tr> <td>Nombre</td> <td>4</td> <td>0</td> <td>4</td> </tr> <tr> <td>% / Nb Ind,</td> <td>66,7</td> <td>0</td> <td>36,4</td> </tr> </table>	Profession(s)		Nb	Journalier		2	Vigneron		2	Profession(s)					Sexe M	Sexe F	Total	Nombre	4	0	4	% / Nb Ind,	66,7	0	36,4											
Profession(s)		Nb																																				
Journalier		2																																				
Vigneron		2																																				
Profession(s)																																						
	Sexe M	Sexe F	Total																																			
Nombre	4	0	4																																			
% / Nb Ind,	66,7	0	36,4																																			
Lieux de naissance	7	<table border="1"> <tr> <th colspan="2">Lieux de naissance</th> <th>Nb</th> </tr> <tr> <td colspan="2">Bannay (18020)</td> <td>1</td> </tr> <tr> <td colspan="2">Beaulieu-sur-Loire (45029)</td> <td>1</td> </tr> <tr> <td colspan="2">Gardefort (18098)</td> <td>1</td> </tr> <tr> <td colspan="2">Inconnu (00000)</td> <td>1</td> </tr> <tr> <td colspan="2">Saint-Bouize (18200)</td> <td>1</td> </tr> <tr> <td colspan="2">Saint-Satur (18233)</td> <td>4</td> </tr> <tr> <td colspan="2">Sancerre (18241)</td> <td>2</td> </tr> </table>	Lieux de naissance		Nb	Bannay (18020)		1	Beaulieu-sur-Loire (45029)		1	Gardefort (18098)		1	Inconnu (00000)		1	Saint-Bouize (18200)		1	Saint-Satur (18233)		4	Sancerre (18241)		2												
Lieux de naissance		Nb																																				
Bannay (18020)		1																																				
Beaulieu-sur-Loire (45029)		1																																				
Gardefort (18098)		1																																				
Inconnu (00000)		1																																				
Saint-Bouize (18200)		1																																				
Saint-Satur (18233)		4																																				
Sancerre (18241)		2																																				

		Lieu(x) de naissance				
		Nb	Sexe M	Sexe F	Total	%
		Sancerre	1	1	2	18,2
		Cher hors Sancerre	4	3	7	63,7
		Nièvre	0	0	0	0
		Paris, région parisienne	0	0	0	0
		Autres	1	1	2	18,2
Âge	Min : 2 ans Max : 67 Moy : 33,9 Ecart Type : 24,0 né(e) entre 1834 et 1899	<p style="text-align: center;">Âge de la population</p>				
1 ^{er} Prénoms (Nb > 1)	10	Prénoms		Nb		
		Rachel		2		
Patronymes (Nb > 1)	6	Patronymes H/F		Nb		
		LAPETIT		3		
		BEDU		2		
		HABERT		2		
		LESIMPLE		2		
Recherche des 11 habitants de 1901 dans les autres recensements						
Recensement de 1876		Nb		%		
Petit Sancerre (Lieu-dit)		2		100		
Total		2		100,0		
Pourcentage des présents de 1876 dans le recensements de 1901				18,2		

Recensement de 1901	Nb	%
Habitants présents dans d'autres recensements	3	27,3
Habitants non présents dans d'autres recensements	8	72,7

Recensement de 1906	Nb	%
Petit Sancerre (Lieu-dit)	3	100,0
Total	3	100,0
Pourcentage des présents de 1906 dans le recensements de 1901		27,3

Recensement de 1911	Nb	%
Petit Sancerre (Lieu-dit)	3	100,0
Total	3	100,0
Pourcentage des présents de 1911 dans le recensements de 1901		27,3

Recensement de 1921	Nb	%
Petit Sancerre (Lieu-dit)	1	100,0
Total	1	100,0
Pourcentage des présents de 1921 dans le recensements de 1901		9,1

Recensement de 1926	Nb	%
Petit Sancerre (Lieu-dit)	1	100,0
Total	1	100,0
Pourcentage des présents de 1926 dans le recensements de 1901		9,1

Recensement de 1931	Nb	%
Total	0	100,0
Pourcentage des présents de 1931 dans le recensements de 1901		0

Recensement de 1936	Nb	%
Total	0	100,0
Pourcentage des présents de 1936 dans le recensements de 1901		0

Observations :

Le lieu-dit avec ses 11 habitants est composé de deux maisons occupées par quatre ménages, dont trois ménages avec enfants.

Les 4 enfants de moins de 16 ans représentent 36,4 % de la population.

Les 3 habitants de plus de 55 ans représentent 27,3 % de la population/

Deux familles vivent de la vigne, les deux autres sont journaliers.

80 % sont natifs du Cher, mais seulement 18 % de Sancerre.

Plus aucun des habitants de 1901 n'est présent aux recensements de 1931 et 1936.

Ce document est la propriété de Raffaitin Gérard, 20 bis rue des Velettes, 92150 Suresnes.
Il ne peut être utilisé, reproduit ou communiqué sans son autorisation – Proprietary Data.

Fontenay (Lieu-dit)

Désignation	Quantité	Recensement 1901 (L166)			
Folio	1	N°77			
Nb de maisons occupées	4	N°1 au N°4,			
		Nombre de ménages par maison	Nb		
		1 ménage par maison	4		
		2 ménages par maison	0		
		3 ménages par maison	0		
Nb de ménages	4	N°1 au N°4			
		Nb de personnes par ménage	Nb		
		1 personne	1		
		2 personnes	1		
		3 personnes	1		
		4 personnes	1		
		Nb de générations par ménage	Nb		
		1 génération : époux	2		
		2 génér. : époux, enfants	2		
		2 génér. : époux, parents	0		
		3 génér. : époux, parents, enfants	0		
		3 génér. : époux, enfants, petit-enfants	0		
		4 génér. : époux, parents, enfants, petits-enfants	0		
		Nb de ménages ayant des employés	0		
		Nb de ménages ayant des pensionnaires	0		
			Époux et Épouse	Époux sans Épouse	Épouse sans Époux
		Nb	3	1	0
		%	75	25	0
		avec enfant(s) < 18 ans		0	0

		<table border="1"> <tr> <th colspan="2">Couple non marié</th> <th>Nb</th> </tr> <tr> <td>Homme et femme</td> <td></td> <td>0</td> </tr> <tr> <td>Deux femmes</td> <td></td> <td>0</td> </tr> <tr> <td>Deux hommes</td> <td></td> <td>0</td> </tr> </table>	Couple non marié		Nb	Homme et femme		0	Deux femmes		0	Deux hommes		0																																						
Couple non marié		Nb																																																		
Homme et femme		0																																																		
Deux femmes		0																																																		
Deux hommes		0																																																		
Nb d'individus	10	N°1 au N°10, tous français																																																		
Types d'individus <table border="1"> <tr> <th>Sexe</th> <th>M</th> <th>F</th> </tr> <tr> <td>Tous</td> <td>6</td> <td>4</td> </tr> <tr> <td>< 16 ans</td> <td>2</td> <td>1</td> </tr> <tr> <td>> 55 ans</td> <td>2</td> <td>0</td> </tr> </table>	Sexe	M	F	Tous	6	4	< 16 ans	2	1	> 55 ans	2	0		<table border="1"> <tr> <th colspan="2">Répartition des types d'individus</th> <th>Nb</th> </tr> <tr> <td>Épouse</td> <td></td> <td>3</td> </tr> <tr> <td>Fille</td> <td></td> <td>1</td> </tr> <tr> <td>Fils</td> <td></td> <td>2</td> </tr> <tr> <td>Homme (Chef)</td> <td></td> <td>4</td> </tr> <tr> <td>Patron</td> <td></td> <td>0</td> </tr> <tr> <td>Patronne</td> <td></td> <td>0</td> </tr> </table> <p>Écart d'âge max. entre les individus d'un ménage : 53 ans</p>	Répartition des types d'individus		Nb	Épouse		3	Fille		1	Fils		2	Homme (Chef)		4	Patron		0	Patronne		0																	
Sexe	M	F																																																		
Tous	6	4																																																		
< 16 ans	2	1																																																		
> 55 ans	2	0																																																		
Répartition des types d'individus		Nb																																																		
Épouse		3																																																		
Fille		1																																																		
Fils		2																																																		
Homme (Chef)		4																																																		
Patron		0																																																		
Patronne		0																																																		
Professions	3	<table border="1"> <tr> <th colspan="2">Profession(s)</th> <th>Nb</th> </tr> <tr> <td>Blanchisseuse</td> <td></td> <td>1</td> </tr> <tr> <td>Cantonnier</td> <td></td> <td>1</td> </tr> <tr> <td>Vigneron</td> <td></td> <td>3</td> </tr> </table> <table border="1"> <tr> <th colspan="4">Profession(s)</th> </tr> <tr> <th></th> <th>Sexe M</th> <th>Sexe F</th> <th>Total</th> </tr> <tr> <td>Nombre</td> <td>2</td> <td>1</td> <td>3</td> </tr> <tr> <td>% / Nb Ind,</td> <td>33,3</td> <td>25</td> <td>30</td> </tr> </table>	Profession(s)		Nb	Blanchisseuse		1	Cantonnier		1	Vigneron		3	Profession(s)					Sexe M	Sexe F	Total	Nombre	2	1	3	% / Nb Ind,	33,3	25	30																						
Profession(s)		Nb																																																		
Blanchisseuse		1																																																		
Cantonnier		1																																																		
Vigneron		3																																																		
Profession(s)																																																				
	Sexe M	Sexe F	Total																																																	
Nombre	2	1	3																																																	
% / Nb Ind,	33,3	25	30																																																	
Lieux de naissance	4	<table border="1"> <tr> <th colspan="2">Lieux de naissance</th> <th>Nb</th> </tr> <tr> <td>Bannay (18020)</td> <td></td> <td>2</td> </tr> <tr> <td>Boulleret (18032)</td> <td></td> <td>1</td> </tr> <tr> <td>Saint-Satur (18233)</td> <td></td> <td>4</td> </tr> <tr> <td>Sancerre (18241)</td> <td></td> <td>3</td> </tr> </table> <table border="1"> <tr> <th colspan="5">Lieu(x) de naissance</th> </tr> <tr> <th>Nb</th> <th>Sexe M</th> <th>Sexe F</th> <th>Total</th> <th>%</th> </tr> <tr> <td>Sancerre</td> <td>2</td> <td>1</td> <td>3</td> <td>30</td> </tr> <tr> <td>Cher hors Sancerre</td> <td>4</td> <td>3</td> <td>7</td> <td>70</td> </tr> <tr> <td>Nièvre</td> <td>0</td> <td>0</td> <td>0</td> <td>0</td> </tr> <tr> <td>Paris, région parisienne</td> <td>0</td> <td>0</td> <td>0</td> <td>0</td> </tr> <tr> <td>Autres</td> <td>0</td> <td>0</td> <td>0</td> <td>0</td> </tr> </table>	Lieux de naissance		Nb	Bannay (18020)		2	Boulleret (18032)		1	Saint-Satur (18233)		4	Sancerre (18241)		3	Lieu(x) de naissance					Nb	Sexe M	Sexe F	Total	%	Sancerre	2	1	3	30	Cher hors Sancerre	4	3	7	70	Nièvre	0	0	0	0	Paris, région parisienne	0	0	0	0	Autres	0	0	0	0
Lieux de naissance		Nb																																																		
Bannay (18020)		2																																																		
Boulleret (18032)		1																																																		
Saint-Satur (18233)		4																																																		
Sancerre (18241)		3																																																		
Lieu(x) de naissance																																																				
Nb	Sexe M	Sexe F	Total	%																																																
Sancerre	2	1	3	30																																																
Cher hors Sancerre	4	3	7	70																																																
Nièvre	0	0	0	0																																																
Paris, région parisienne	0	0	0	0																																																
Autres	0	0	0	0																																																


Âge	Min : 19 m. Max : 62 Moy : 34,8	<p style="text-align: center;">Âge de la population</p>	
	Ecart Type : 22,4 né(e) entre 1839 et 1900		
1 ^{er} Prénoms (Nb > 1)	7	Prénoms	
		Auguste	Nb 3
		Henri	Nb 2
Patronymes (Nb > 1)	6	Patronymes H/F	
		LESIMPLE	Nb 4
		GUÉNEAU	Nb 2
Recherche des 10 habitants de 1901 dans les autres recensements			
Recensement de 1876		Nb	%
Fontenay (Lieu-dit)		4	100
Total		4	100,0
Pourcentage des présents de 1876 dans le recensements de 1901			40
Recensement de 1901		Nb	%
Habitants présents dans d'autres recensements		7	70
Habitants non présents dans d'autres recensements		3	30
Recensement de 1906		Nb	%
Fontenay (Lieu-dit)		7	100
Total		7	100,0
Pourcentage des présents de 1906 dans le recensements de 1901			70
Recensement de 1911		Nb	%
Fontenay (Lieu-dit)		7	100
Total		7	100,0
Pourcentage des présents de 1911 dans le recensements de 1901			70

Recensement de 1921	Nb	%
Fontenay (Lieu-dit)	5	100
Total	5	100,0
Pourcentage des présents de 1921 dans le recensements de 1901		50
Recensement de 1926	Nb	%
Amigny (Village)	1	33,3
Fontenay (Lieu-dit)	2	66,7
Total	3	100,0
Pourcentage des présents de 1926 dans le recensements de 1901		30
Recensement de 1931	Nb	%
Amigny (Village)	1	33,3
Fontenay (Lieu-dit)	2	66,7
Total	3	100,0
Pourcentage des présents de 1931 dans le recensements de 1901		30
Recensement de 1936	Nb	%
Amigny (Village)	1	33,3
Fontenay (Lieu-dit)	2	66,7
Total	3	100,0
Pourcentage des présents de 1936 dans le recensements de 1901		30
Observations : Le lieu-dit avec ses 10 habitants est composé de 4 maisons occupées par 4 ménages dont 2 ménages avec enfants. Les 3 enfants de moins de 16 ans représentent 30 % de la population. Le sexe masculin représente 60 % de la population. 30 % sont natifs de Sancerre et le reste du Cher. Trois ménages vivent de la vigne. Le quatrième chef de famille est cantonnier. 40 % des habitants étaient présents au recensement de 1876. 30 % des habitants étaient présents au recensement de 1936.		

Saint Martin Pucelot (Lieu-dit)

Désignation	Quantité	Recensement 1901 (L168)																																																								
Folio	1	N°100																																																								
Nb de maisons occupées	1	<table border="1"> <thead> <tr> <th colspan="2">N°1</th> </tr> <tr> <th>Nombre de ménages par maison</th> <th>Nb</th> </tr> </thead> <tbody> <tr> <td>1 ménage par maison</td> <td>1</td> </tr> <tr> <td>2 ménages par maison</td> <td>0</td> </tr> <tr> <td>3 ménages par maison</td> <td>0</td> </tr> </tbody> </table>	N°1		Nombre de ménages par maison	Nb	1 ménage par maison	1	2 ménages par maison	0	3 ménages par maison	0																																														
N°1																																																										
Nombre de ménages par maison	Nb																																																									
1 ménage par maison	1																																																									
2 ménages par maison	0																																																									
3 ménages par maison	0																																																									
Nb de ménages	1	<table border="1"> <thead> <tr> <th colspan="2">N°1</th> </tr> <tr> <th>Nb de personnes par ménage</th> <th>Nb</th> </tr> </thead> <tbody> <tr> <td>1 personne</td> <td>0</td> </tr> <tr> <td>2 personnes</td> <td>0</td> </tr> <tr> <td>3 personnes</td> <td>1</td> </tr> </tbody> </table> <table border="1"> <thead> <tr> <th>Nb de générations par ménage</th> <th>Nb</th> </tr> </thead> <tbody> <tr> <td>1 génération : époux</td> <td>0</td> </tr> <tr> <td>2 géné. : époux, enfants</td> <td>1</td> </tr> <tr> <td>2 géné. : époux, parents</td> <td>0</td> </tr> <tr> <td>3 géné. : époux, parents, enfants</td> <td>0</td> </tr> <tr> <td>3 géné. : époux, enfants, petit-enfants</td> <td>0</td> </tr> <tr> <td>4 géné. : époux, parents, enfants, petits-enfants</td> <td>0</td> </tr> </tbody> </table> <table border="1"> <tbody> <tr> <td>Nb de ménages ayant des employés</td> <td>0</td> </tr> <tr> <td>Nb de ménages ayant des pensionnaires</td> <td>0</td> </tr> </tbody> </table> <table border="1"> <thead> <tr> <th></th> <th>Époux et Épouse</th> <th>Époux sans Épouse</th> <th>Épouse sans Époux</th> </tr> </thead> <tbody> <tr> <td>Nb</td> <td>1</td> <td>0</td> <td>0</td> </tr> <tr> <td>%</td> <td>100</td> <td>0</td> <td>0</td> </tr> <tr> <td>avec enfant(s) < 18 ans</td> <td></td> <td>0</td> <td>0</td> </tr> </tbody> </table> <table border="1"> <thead> <tr> <th colspan="2">Couple non marié</th> <th>Nb</th> </tr> </thead> <tbody> <tr> <td colspan="2">Homme et femme</td> <td>0</td> </tr> <tr> <td colspan="2">Deux femmes</td> <td>0</td> </tr> <tr> <td colspan="2">Deux hommes</td> <td>0</td> </tr> </tbody> </table>	N°1		Nb de personnes par ménage	Nb	1 personne	0	2 personnes	0	3 personnes	1	Nb de générations par ménage	Nb	1 génération : époux	0	2 géné. : époux, enfants	1	2 géné. : époux, parents	0	3 géné. : époux, parents, enfants	0	3 géné. : époux, enfants, petit-enfants	0	4 géné. : époux, parents, enfants, petits-enfants	0	Nb de ménages ayant des employés	0	Nb de ménages ayant des pensionnaires	0		Époux et Épouse	Époux sans Épouse	Épouse sans Époux	Nb	1	0	0	%	100	0	0	avec enfant(s) < 18 ans		0	0	Couple non marié		Nb	Homme et femme		0	Deux femmes		0	Deux hommes		0
N°1																																																										
Nb de personnes par ménage	Nb																																																									
1 personne	0																																																									
2 personnes	0																																																									
3 personnes	1																																																									
Nb de générations par ménage	Nb																																																									
1 génération : époux	0																																																									
2 géné. : époux, enfants	1																																																									
2 géné. : époux, parents	0																																																									
3 géné. : époux, parents, enfants	0																																																									
3 géné. : époux, enfants, petit-enfants	0																																																									
4 géné. : époux, parents, enfants, petits-enfants	0																																																									
Nb de ménages ayant des employés	0																																																									
Nb de ménages ayant des pensionnaires	0																																																									
	Époux et Épouse	Époux sans Épouse	Épouse sans Époux																																																							
Nb	1	0	0																																																							
%	100	0	0																																																							
avec enfant(s) < 18 ans		0	0																																																							
Couple non marié		Nb																																																								
Homme et femme		0																																																								
Deux femmes		0																																																								
Deux hommes		0																																																								

Nb d'individus	3	N°1 au N°3, tous français				
Types d'individus		Répartition des types d'individus		Nb		
		Épouse		1		
		Fille		1		
		Homme (Chef)		1		
		Patron		0		
		Patronne		0		
		Écart d'âge max. entre les individus d'un ménage : 29 ans				
Professions	1	Profession(s)		Nb		
		Cultivateur		1		
		Profession(s)				
			Sexe M	Sexe F	Total	
		Nombre	1	0	1	
% / Nb Ind,	100	0	33,3			
Lieux de naissance	3	Lieux de naissance		Nb		
		Bué (18039)		1		
		Sainte-Gemme-en-Sancerrois (18208)		1		
		Sancerre (18241)		1		
		Lieu(x) de naissance				
		Nb	Sexe M	Sexe F	Total	%
		Sancerre	0	1	1	33,3
		Cher hors Sancerre	1	1	2	66,7
		Nièvre	0	0	0	0
		Paris, région parisienne	0	0	0	0
Autres	0	0	0	0		

Âge	Min : 12 ans Max : 41 Moy : 30 Ecart Type : 15,7 né(e) entre 1860 et 1989	<p style="text-align: center;">Âge de la population</p> 												
1^{er} Prénoms (Nb > 1)	3	Tous différents,												
Patronymes (Nb > 1)	2	<table border="1" style="width: 100%; border-collapse: collapse;"> <thead> <tr> <th style="text-align: center;">Patronymes H/F</th> <th style="text-align: center;">Nb</th> </tr> </thead> <tbody> <tr> <td>VATAN</td> <td style="text-align: center;">2</td> </tr> </tbody> </table>	Patronymes H/F	Nb	VATAN	2								
Patronymes H/F	Nb													
VATAN	2													
Recherche des 3 habitants de 1901 dans les autres recensements														
<table border="1" style="width: 100%; border-collapse: collapse;"> <thead> <tr> <th style="text-align: center;">Recensement de 1876</th> <th style="text-align: center;">Nb</th> <th style="text-align: center;">%</th> </tr> </thead> <tbody> <tr> <td style="text-align: center;">Total</td> <td style="text-align: center;">0</td> <td style="text-align: center;">100,0</td> </tr> <tr> <td colspan="2">Pourcentage des présents de 1876 dans le recensements de 1901</td> <td style="text-align: center;">0</td> </tr> </tbody> </table>			Recensement de 1876	Nb	%	Total	0	100,0	Pourcentage des présents de 1876 dans le recensements de 1901		0			
Recensement de 1876	Nb	%												
Total	0	100,0												
Pourcentage des présents de 1876 dans le recensements de 1901		0												
<table border="1" style="width: 100%; border-collapse: collapse;"> <thead> <tr> <th style="text-align: center;">Recensement de 1901</th> <th style="text-align: center;">Nb</th> <th style="text-align: center;">%</th> </tr> </thead> <tbody> <tr> <td>Habitants présents dans d'autres recensements</td> <td style="text-align: center;">3</td> <td style="text-align: center;">100</td> </tr> <tr> <td>Habitants non présents dans d'autres recensements</td> <td style="text-align: center;">0</td> <td style="text-align: center;">0</td> </tr> </tbody> </table>			Recensement de 1901	Nb	%	Habitants présents dans d'autres recensements	3	100	Habitants non présents dans d'autres recensements	0	0			
Recensement de 1901	Nb	%												
Habitants présents dans d'autres recensements	3	100												
Habitants non présents dans d'autres recensements	0	0												
<table border="1" style="width: 100%; border-collapse: collapse;"> <thead> <tr> <th style="text-align: center;">Recensement de 1906</th> <th style="text-align: center;">Nb</th> <th style="text-align: center;">%</th> </tr> </thead> <tbody> <tr> <td>Bourges (Route de)</td> <td style="text-align: center;">3</td> <td style="text-align: center;">100</td> </tr> <tr> <td style="text-align: center;">Total</td> <td style="text-align: center;">3</td> <td style="text-align: center;">100,0</td> </tr> <tr> <td colspan="2">Pourcentage des présents de 1906 dans le recensements de 1901</td> <td style="text-align: center;">100</td> </tr> </tbody> </table>			Recensement de 1906	Nb	%	Bourges (Route de)	3	100	Total	3	100,0	Pourcentage des présents de 1906 dans le recensements de 1901		100
Recensement de 1906	Nb	%												
Bourges (Route de)	3	100												
Total	3	100,0												
Pourcentage des présents de 1906 dans le recensements de 1901		100												
<table border="1" style="width: 100%; border-collapse: collapse;"> <thead> <tr> <th style="text-align: center;">Recensement de 1911</th> <th style="text-align: center;">Nb</th> <th style="text-align: center;">%</th> </tr> </thead> <tbody> <tr> <td>Rempart des Dames (Rue)</td> <td style="text-align: center;">3</td> <td style="text-align: center;">100</td> </tr> <tr> <td style="text-align: center;">Total</td> <td style="text-align: center;">3</td> <td style="text-align: center;">100,0</td> </tr> <tr> <td colspan="2">Pourcentage des présents de 1911 dans le recensements de 1901</td> <td style="text-align: center;">100</td> </tr> </tbody> </table>			Recensement de 1911	Nb	%	Rempart des Dames (Rue)	3	100	Total	3	100,0	Pourcentage des présents de 1911 dans le recensements de 1901		100
Recensement de 1911	Nb	%												
Rempart des Dames (Rue)	3	100												
Total	3	100,0												
Pourcentage des présents de 1911 dans le recensements de 1901		100												
<table border="1" style="width: 100%; border-collapse: collapse;"> <thead> <tr> <th style="text-align: center;">Recensement de 1921</th> <th style="text-align: center;">Nb</th> <th style="text-align: center;">%</th> </tr> </thead> <tbody> <tr> <td>Saint André (Rue)</td> <td style="text-align: center;">1</td> <td style="text-align: center;">100</td> </tr> <tr> <td style="text-align: center;">Total</td> <td style="text-align: center;">1</td> <td style="text-align: center;">100,0</td> </tr> <tr> <td colspan="2">Pourcentage des présents de 1921 dans le recensements de 1901</td> <td style="text-align: center;">33,3</td> </tr> </tbody> </table>			Recensement de 1921	Nb	%	Saint André (Rue)	1	100	Total	1	100,0	Pourcentage des présents de 1921 dans le recensements de 1901		33,3
Recensement de 1921	Nb	%												
Saint André (Rue)	1	100												
Total	1	100,0												
Pourcentage des présents de 1921 dans le recensements de 1901		33,3												

Recensement de 1926	Nb	%
Basse des Remparts (Rue)	1	50
Saint André (Rue)	1	50
Total	2	100,0
Pourcentage des présents de 1926 dans le recensements de 1901		66,7

Recensement de 1931	Nb	%
Basse des Remparts (Rue)	1	100
Total	1	100,0
Pourcentage des présents de 1931 dans le recensements de 1901		33,3

Recensement de 1936	Nb	%
Saint André (Rue)	1	100
Total	1	100,0
Pourcentage des présents de 1936 dans le recensements de 1901		33,3

Observations :

Lieu-dit est composée d'une maison occupée par un couple de cultivateur avec un enfant natif de Sancerre.

Ce dernier resta à Sancerre mais quitta ce lieu-dit.

La fille était présente au recensement de 1936 à Sancerre.

Amigny (Village)

Désignation	Quantité	Recensement 1901 (L170)																																						
Folio	3	N°98 au N°100																																						
Nb de maisons occupées	69	N°1 au N°69, <table border="1" data-bbox="683 562 1321 745"> <thead> <tr> <th>Nombre de ménages par maison</th> <th>Nb</th> </tr> </thead> <tbody> <tr> <td>1 ménage par maison</td> <td>69</td> </tr> <tr> <td>2 ménages par maison</td> <td>0</td> </tr> <tr> <td>3 ménages par maison</td> <td>0</td> </tr> </tbody> </table>	Nombre de ménages par maison	Nb	1 ménage par maison	69	2 ménages par maison	0	3 ménages par maison	0																														
Nombre de ménages par maison	Nb																																							
1 ménage par maison	69																																							
2 ménages par maison	0																																							
3 ménages par maison	0																																							
Nb de ménages	69	N°1 au N°69 <table border="1" data-bbox="683 860 1329 1312"> <thead> <tr> <th>Nb de personnes par ménage</th> <th>Nb</th> </tr> </thead> <tbody> <tr> <td>1 personne</td> <td>9</td> </tr> <tr> <td>2 personnes</td> <td>17</td> </tr> <tr> <td>3 personnes</td> <td>13</td> </tr> <tr> <td>4 personnes</td> <td>10</td> </tr> <tr> <td>5 personnes</td> <td>10</td> </tr> <tr> <td>6 personnes</td> <td>7</td> </tr> <tr> <td>7 personnes</td> <td>1</td> </tr> <tr> <td>8 personnes</td> <td>1</td> </tr> <tr> <td>9 personnes</td> <td>1</td> </tr> </tbody> </table> <table border="1" data-bbox="683 1344 1329 1693"> <thead> <tr> <th>Nb de générations par ménage</th> <th>Nb</th> </tr> </thead> <tbody> <tr> <td>1 génération : époux</td> <td>27</td> </tr> <tr> <td>2 géné. : époux, enfants</td> <td>30</td> </tr> <tr> <td>2 géné. : époux, parents</td> <td>6</td> </tr> <tr> <td>3 géné. : époux, parents, enfants</td> <td>5</td> </tr> <tr> <td>3 géné. : époux, enfants, petit-enfants</td> <td>0</td> </tr> <tr> <td>4 géné. : époux, parents, enfants, petits-enfants</td> <td>1</td> </tr> </tbody> </table> <table border="1" data-bbox="683 1722 1329 1814"> <tbody> <tr> <td>Nb de ménages ayant des employés</td> <td>5</td> </tr> <tr> <td>Nb de ménages ayant des pensionnaires</td> <td>0</td> </tr> </tbody> </table>	Nb de personnes par ménage	Nb	1 personne	9	2 personnes	17	3 personnes	13	4 personnes	10	5 personnes	10	6 personnes	7	7 personnes	1	8 personnes	1	9 personnes	1	Nb de générations par ménage	Nb	1 génération : époux	27	2 géné. : époux, enfants	30	2 géné. : époux, parents	6	3 géné. : époux, parents, enfants	5	3 géné. : époux, enfants, petit-enfants	0	4 géné. : époux, parents, enfants, petits-enfants	1	Nb de ménages ayant des employés	5	Nb de ménages ayant des pensionnaires	0
Nb de personnes par ménage	Nb																																							
1 personne	9																																							
2 personnes	17																																							
3 personnes	13																																							
4 personnes	10																																							
5 personnes	10																																							
6 personnes	7																																							
7 personnes	1																																							
8 personnes	1																																							
9 personnes	1																																							
Nb de générations par ménage	Nb																																							
1 génération : époux	27																																							
2 géné. : époux, enfants	30																																							
2 géné. : époux, parents	6																																							
3 géné. : époux, parents, enfants	5																																							
3 géné. : époux, enfants, petit-enfants	0																																							
4 géné. : époux, parents, enfants, petits-enfants	1																																							
Nb de ménages ayant des employés	5																																							
Nb de ménages ayant des pensionnaires	0																																							

		<table border="1"> <tr> <td></td> <td>Époux et Épouse</td> <td>Époux sans Épouse</td> <td>Épouse sans Époux</td> </tr> <tr> <td>Nb</td> <td>55</td> <td>5</td> <td>9</td> </tr> <tr> <td>%</td> <td>79,8</td> <td>7,2</td> <td>13,0</td> </tr> <tr> <td colspan="2">avec enfant(s) < 18 ans</td> <td>0</td> <td>1</td> </tr> </table> <p>- Ménage N°55, Femme (Chef) à un fils de 14 ans et une employée.</p> <table border="1"> <tr> <td colspan="2">Couple non marié</td> <td>Nb</td> </tr> <tr> <td colspan="2">Homme et femme</td> <td>0</td> </tr> <tr> <td colspan="2">Deux femmes</td> <td>0</td> </tr> <tr> <td colspan="2">Deux hommes</td> <td>0</td> </tr> </table>		Époux et Épouse	Époux sans Épouse	Épouse sans Époux	Nb	55	5	9	%	79,8	7,2	13,0	avec enfant(s) < 18 ans		0	1	Couple non marié		Nb	Homme et femme		0	Deux femmes		0	Deux hommes		0																																																
	Époux et Épouse	Époux sans Épouse	Épouse sans Époux																																																																											
Nb	55	5	9																																																																											
%	79,8	7,2	13,0																																																																											
avec enfant(s) < 18 ans		0	1																																																																											
Couple non marié		Nb																																																																												
Homme et femme		0																																																																												
Deux femmes		0																																																																												
Deux hommes		0																																																																												
Nb d'individus	238	N°1 au N°238, tous français																																																																												
Types d'individus		<table border="1"> <tr> <td colspan="2">Répartition des types d'individus</td> <td>Nb</td> </tr> <tr> <td colspan="2">Ami</td> <td>1</td> </tr> <tr> <td colspan="2">Amie</td> <td>1</td> </tr> <tr> <td colspan="2">Beau-père</td> <td>1</td> </tr> <tr> <td colspan="2">Belle-fille</td> <td>4</td> </tr> <tr> <td colspan="2">Belle-mère</td> <td>3</td> </tr> <tr> <td colspan="2">Employé</td> <td>4</td> </tr> <tr> <td colspan="2">Employée</td> <td>2</td> </tr> <tr> <td colspan="2">Épouse</td> <td>55</td> </tr> <tr> <td colspan="2">Femme (Chef)</td> <td>9</td> </tr> <tr> <td colspan="2">Fille</td> <td>38</td> </tr> <tr> <td colspan="2">Fils</td> <td>41</td> </tr> <tr> <td colspan="2">Gendre</td> <td>2</td> </tr> <tr> <td colspan="2">Homme (Chef)</td> <td>60</td> </tr> <tr> <td colspan="2">Mère</td> <td>2</td> </tr> <tr> <td colspan="2">Petit fils</td> <td>4</td> </tr> <tr> <td colspan="2">Petite fille</td> <td>9</td> </tr> <tr> <td colspan="2">Père</td> <td>1</td> </tr> <tr> <td colspan="2">Sœur</td> <td>1</td> </tr> <tr> <td colspan="2">Patron</td> <td>2</td> </tr> <tr> <td colspan="2">Patronne</td> <td>0</td> </tr> </table> <p>Écart d'âge max. entre les individus d'un ménage : 84 ans</p>	Répartition des types d'individus		Nb	Ami		1	Amie		1	Beau-père		1	Belle-fille		4	Belle-mère		3	Employé		4	Employée		2	Épouse		55	Femme (Chef)		9	Fille		38	Fils		41	Gendre		2	Homme (Chef)		60	Mère		2	Petit fils		4	Petite fille		9	Père		1	Sœur		1	Patron		2	Patronne		0	<table border="1"> <tr> <td>Sexe</td> <td>M</td> <td>F</td> </tr> <tr> <td>Tous</td> <td>114</td> <td>124</td> </tr> <tr> <td>< 16 ans</td> <td>31</td> <td>36</td> </tr> <tr> <td>> 55 ans</td> <td>26</td> <td>26</td> </tr> </table>	Sexe	M	F	Tous	114	124	< 16 ans	31	36	> 55 ans	26	26
Répartition des types d'individus		Nb																																																																												
Ami		1																																																																												
Amie		1																																																																												
Beau-père		1																																																																												
Belle-fille		4																																																																												
Belle-mère		3																																																																												
Employé		4																																																																												
Employée		2																																																																												
Épouse		55																																																																												
Femme (Chef)		9																																																																												
Fille		38																																																																												
Fils		41																																																																												
Gendre		2																																																																												
Homme (Chef)		60																																																																												
Mère		2																																																																												
Petit fils		4																																																																												
Petite fille		9																																																																												
Père		1																																																																												
Sœur		1																																																																												
Patron		2																																																																												
Patronne		0																																																																												
Sexe	M	F																																																																												
Tous	114	124																																																																												
< 16 ans	31	36																																																																												
> 55 ans	26	26																																																																												

Professions	12	Profession(s)		Nb	
		Caissier à la recette des finances		1	
		Charron		1	
		Couturière		6	
		Cultivateur		4	
		Domestique		6	
		Épicière		1	
		Garde champêtre		1	
		Institutrice		1	
		Journalier		1	
		Lingère		1	
		Maréchal Ferrant		1	
		Vigneron		63	
		Profession(s)			
			Sexe M	Sexe F	Total
Nombre	76	11	87		
% / Nb Ind,	66,7	8,9	36,6		
Lieux de naissance	17	Lieux de naissance		Nb	
		Bué (18039)		9	
		Château-sur-Allier (03064)		1	
		Crézancy-en-Sancerre (18079)		1	
		Henrichemont (18109)		1	
		Inconnu (00000)		2	
		Jalognes (18116)		1	
		Menetou-Râtel (18144)		1	
		Ménétréol-sous-Sancerre (18146)		2	
		Paris 17e (75017)		1	
		Paris 18e (75018)		1	
		Sainte-Gemme-en-Sancerrois (18208)		1	
		Sancerre (18241)		200	
		Sens-Beaujeu (18249)		1	
		Sury-en-Vaux (18258)		7	
		Thauvenay (18262)		4	
		Verdigny (18274)		2	
Vinon (18287)		3			

		Lieu(x) de naissance				
		Nb	Sexe M	Sexe F	Total	%
		Sancerre	101	99	200	84,0
		Cher hors Sancerre	11	22	33	13,8
		Nièvre	0	0	0	0
		Paris, région parisienne	0	2	2	0,8
		Autres	2	1	3	1,3
Âge	Min : 6 mois Max : 93 Moy : 34,4	<p style="text-align: center;">Âge de la population</p>				
	Ecart Type : 22,7 né(e) entre 1808 et 1901					
1 ^{er} Prénoms (Nb > 1)	108	Prénoms		Nb		
		Marie	49			
		François	18			
		Louis	12			
		Charles	6			
		Louise	6			
		Jean	5			
		Marguerite	5			
		Etienne	4			
		Joseph	4			
		Michel	4			
		Anne	3			
		Jules	3			
		Rosalie	3			
		Victor	3			
		Amélie	2			
		Anastasie	2			
		Arthur	2			
		Auguste	2			
		Blanche	2			
		Daniel	2			
		Emile	2			

		Eugène	2
		Eugénie	2
		Françoise	2
		Félix	2
		Georges	2
		Gustave	2
		Joséphine	2
		Justine	2
		Léon	2
		Napoléon	2
		Pierre	2
		Raymond	2
Patronymes (Nb > 1)	48	Patronymes H/F	Nb
		LESIMPLE	43
		BERNEAU	42
		PLANCHON	18
		SALMON	14
		BAILLY	13
		BALLAND	8
		DAULNY	7
		POUILLOT	7
		CHERRIER	6
		DENIZOT	6
		FAVARD	6
		VATAN	6
		COTTAT	5
		PINON	5
		MOREUX	4
		POIRIER	4
		ROGER	4
		VATTAN	4
		PINARD	3
BAUDRY	2		
MELLOT	2		
MILLON	2		
VERON	2		
Recherche des 238 habitants de 1901 dans les autres recensements			

Recensement de 1876	Nb	%
Amigny (Village)	121	98,4
Chavignol (Village)	2	1,6
Total	123	100,0
Pourcentage des présents de 1876 dans le recensements de 1901		51,7
Recensement de 1901	Nb	%
Habitants présents dans d'autres recensements	213	90,3
Habitants non présents dans d'autres recensements	23	9,7
Recensement de 1906	Nb	%
Amigny (Village)	189	96,9
Hospice (Impasse de l')	1	0,5
Saint Martin (Rue)	5	2,6
Total	195	100,0
Pourcentage des présents de 1906 dans le recensements de 1901		81,9
Recensement de 1911	Nb	%
Amigny (Village)	153	98,7
Juifs (Rue des)	1	0,6
Marché aux Chevaux (Place du)	1	0,6
Total	155	100,0
Pourcentage des présents de 1911 dans le recensements de 1901		65,1
Recensement de 1921	Nb	%
Amigny (Village)	98	87,5
Chavignol (Ruelle de)	2	1,8
Macdonald (Rue)	1	0,9
Nationale (Avenue)	4	3,6
Porte César (Rue de la)	2	1,8
Porte Vieille (Rue)	2	1,8
Puits Poulton (Rue du)	1	0,9
Saint Martin (Rue)	2	1,8
Total	112	100,0
Pourcentage des présents de 1921 dans le recensements de 1901		47,1

Recensement de 1926	Nb	%
Amigny (Village)	89	88,1
Chavignol (Ruelle de)	1	1,0
Nationale (Avenue)	4	4,0
Porte César (Rue de la)	2	2,0
Porte Vieille (Rue)	2	2,0
Puits Poulton (Rue du)	2	2,0
Rempart des Augustins (Rue)	1	1,0
Total	101	100,0
Pourcentage des présents de 1926 dans le recensements de 1901		42,4
Recensement de 1931	Nb	%
Amigny (Village)	72	85,7
Chavignol (Ruelle de)	1	1,2
Chenevières (Rue des)	1	1,2
Nationale (Avenue)	2	2,4
Porte César (Rue de la)	2	2,4
Porte Vieille (Rue)	1	1,2
Puits Poulton (Rue du)	2	2,4
Rempart des Augustins (Rue)	1	1,2
Serre Coeur (Rue)	1	1,2
Trois Barbots (Rue des)	1	1,2
Total	84	100,0
Pourcentage des présents de 1931 dans le recensements de 1901		35,3
Recensement de 1936	Nb	%
Amigny (Village)	58	84,1
Charité (Route de la)	2	2,9
Chenevières (Rue des)	1	1,4
Nationale (Avenue)	2	2,9
Porte Vieille (Rue)	1	1,4
Puits Poulton (Rue du)	2	2,9
Rempart des Augustins (Rue)	1	1,4
Serre Coeur (Rue)	1	1,4
Trois Barbots (Rue des)	1	1,4
Total	69	100,0
Pourcentage des présents de 1936 dans le recensements de 1901		29,0

Observations :

Le village d'Amigny avec ses 238 habitants est composée de 69 maisons occupées par 69 ménages, dont 36 avec enfants.

Les 67 enfants de moins de 16 ans représentent 28,1 % de la population.

Les 52 habitants de plus de 55 ans représentent 21,8 % de la population.

Sur les 60 ménages ayant un homme comme chef, 55 sont vigneron, deux sont cultivateurs, un charron, un maréchal ferrant, un garde champêtre, et un homme sans profession dont l'épouse est épicière. 52 % de la population est de sexe féminin.

Sur les 9 ménages ayant une femme comme chef, une seule à une profession : l'institutrice.

84 % des villageois sont natifs de Sancerre, et 14 % du reste du Cher.

90 % des villageois sont référencés dans d'autres recensements : 65 % dans le recensement de 1876 (25 ans avant celui-ci) et 29 % dans le recensement de 1936 (35 ans après celui-ci). La population est particulièrement stable.

Seulement deux habitants n'ont pas de lieu de naissance connus.

Cinq ménages ont des employés.

Un ménage monoparental est présent : Une femme avec un enfant de 14 ans.

Chavignol (Village)

Désignation	Quantité	Recensement 1901 (L180)																																						
Folio	15	N°78 au N°92																																						
Nb de maisons occupées	130	N°1 au N°130, <table border="1" data-bbox="683 562 1321 745"> <thead> <tr> <th>Nombre de ménages par maison</th> <th>Nb</th> </tr> </thead> <tbody> <tr> <td>1 ménage par maison</td> <td>130</td> </tr> <tr> <td>2 ménages par maison</td> <td>0</td> </tr> <tr> <td>3 ménages par maison</td> <td>0</td> </tr> </tbody> </table>	Nombre de ménages par maison	Nb	1 ménage par maison	130	2 ménages par maison	0	3 ménages par maison	0																														
Nombre de ménages par maison	Nb																																							
1 ménage par maison	130																																							
2 ménages par maison	0																																							
3 ménages par maison	0																																							
Nb de ménages	130	N°1 au N°130 <table border="1" data-bbox="683 860 1329 1267"> <thead> <tr> <th>Nb de personnes par ménage</th> <th>Nb</th> </tr> </thead> <tbody> <tr> <td>1 personne</td> <td>16</td> </tr> <tr> <td>2 personnes</td> <td>28</td> </tr> <tr> <td>3 personnes</td> <td>35</td> </tr> <tr> <td>4 personnes</td> <td>31</td> </tr> <tr> <td>5 personnes</td> <td>11</td> </tr> <tr> <td>6 personnes</td> <td>6</td> </tr> <tr> <td>7 personnes</td> <td>2</td> </tr> <tr> <td>8 personnes</td> <td>1</td> </tr> </tbody> </table> <table border="1" data-bbox="683 1296 1329 1693"> <thead> <tr> <th>Nb de générations par ménage</th> <th>Nb</th> </tr> </thead> <tbody> <tr> <td>1 génération : époux</td> <td>41</td> </tr> <tr> <td>2 géné. : époux, enfants</td> <td>70</td> </tr> <tr> <td>2 géné. : époux, parents</td> <td>0</td> </tr> <tr> <td>2 géné. : époux, petit-enfants</td> <td>4</td> </tr> <tr> <td>3 géné. : époux, parents, enfants</td> <td>10</td> </tr> <tr> <td>3 géné. : époux, enfants, petit-enfants</td> <td>5</td> </tr> <tr> <td>4 géné. : époux, parents, enfants, petits-enfants</td> <td>0</td> </tr> </tbody> </table> <table border="1" data-bbox="683 1722 1329 1816"> <tbody> <tr> <td>Nb de ménages ayant des employés</td> <td>9</td> </tr> <tr> <td>Nb de ménages ayant des pensionnaires</td> <td>3</td> </tr> </tbody> </table>	Nb de personnes par ménage	Nb	1 personne	16	2 personnes	28	3 personnes	35	4 personnes	31	5 personnes	11	6 personnes	6	7 personnes	2	8 personnes	1	Nb de générations par ménage	Nb	1 génération : époux	41	2 géné. : époux, enfants	70	2 géné. : époux, parents	0	2 géné. : époux, petit-enfants	4	3 géné. : époux, parents, enfants	10	3 géné. : époux, enfants, petit-enfants	5	4 géné. : époux, parents, enfants, petits-enfants	0	Nb de ménages ayant des employés	9	Nb de ménages ayant des pensionnaires	3
Nb de personnes par ménage	Nb																																							
1 personne	16																																							
2 personnes	28																																							
3 personnes	35																																							
4 personnes	31																																							
5 personnes	11																																							
6 personnes	6																																							
7 personnes	2																																							
8 personnes	1																																							
Nb de générations par ménage	Nb																																							
1 génération : époux	41																																							
2 géné. : époux, enfants	70																																							
2 géné. : époux, parents	0																																							
2 géné. : époux, petit-enfants	4																																							
3 géné. : époux, parents, enfants	10																																							
3 géné. : époux, enfants, petit-enfants	5																																							
4 géné. : époux, parents, enfants, petits-enfants	0																																							
Nb de ménages ayant des employés	9																																							
Nb de ménages ayant des pensionnaires	3																																							

		<table border="1"> <tr> <td></td> <td>Époux et Épouse</td> <td>Époux sans Épouse</td> <td>Épouse sans Époux</td> </tr> <tr> <td>Nb</td> <td>96</td> <td>23</td> <td>11</td> </tr> <tr> <td>%</td> <td>73,8</td> <td>17,7</td> <td>8,5</td> </tr> <tr> <td>avec enfant(s) < 18 ans</td> <td></td> <td>3</td> <td>2</td> </tr> </table> <p>- Ménage N°21, Femme (Chef) avec deux fils de 21 ans, et de 11 ans, - Ménage N°30, Femme (Chef) et son petit-fils de 11 ans, - Ménage N°36, Homme (Chef) et son fils de 16 ans, et une employée. - Ménage N°71, Homme (Chef) et son fils de 12 ans, et sa mère, - Ménage N°98, Homme (Chef) et son fils de 16 ans, et sa fille de 11 ans, et une cousine</p> <table border="1"> <tr> <td>Couple non marié</td> <td>Nb</td> </tr> <tr> <td>Homme et femme</td> <td>0</td> </tr> <tr> <td>Deux femmes</td> <td>0</td> </tr> <tr> <td>Deux hommes</td> <td>0</td> </tr> </table>		Époux et Épouse	Époux sans Épouse	Épouse sans Époux	Nb	96	23	11	%	73,8	17,7	8,5	avec enfant(s) < 18 ans		3	2	Couple non marié	Nb	Homme et femme	0	Deux femmes	0	Deux hommes	0																								
	Époux et Épouse	Époux sans Épouse	Épouse sans Époux																																															
Nb	96	23	11																																															
%	73,8	17,7	8,5																																															
avec enfant(s) < 18 ans		3	2																																															
Couple non marié	Nb																																																	
Homme et femme	0																																																	
Deux femmes	0																																																	
Deux hommes	0																																																	
Nb d'individus	414	N°1 au N°414, tous français, Dans le recensement, il manque le numéro N°214, passage de N°213 à N°215.																																																
Types d'individus		<table border="1"> <tr> <td>Répartition des types d'individus</td> <td>Nb</td> </tr> <tr> <td>Beau-fils</td> <td>2</td> </tr> <tr> <td>Beau-père</td> <td>1</td> </tr> <tr> <td>Belle-fille</td> <td>3</td> </tr> <tr> <td>Belle-mère</td> <td>7</td> </tr> <tr> <td>Cousine</td> <td>1</td> </tr> <tr> <td>Employé</td> <td>1</td> </tr> <tr> <td>Employée</td> <td>8</td> </tr> <tr> <td>Épouse</td> <td>96</td> </tr> <tr> <td>Femme (Chef)</td> <td>11</td> </tr> <tr> <td>Fille</td> <td>60</td> </tr> <tr> <td>Fils</td> <td>81</td> </tr> <tr> <td>Gendre</td> <td>3</td> </tr> <tr> <td>Homme (Chef)</td> <td>119</td> </tr> <tr> <td>Mère</td> <td>2</td> </tr> <tr> <td>Nourrisson</td> <td>1</td> </tr> <tr> <td>Nourrisson (F)</td> <td>3</td> </tr> <tr> <td>Petit fils</td> <td>8</td> </tr> </table> <table border="1"> <tr> <td>Sexe</td> <td>M</td> <td>F</td> </tr> <tr> <td>Tous</td> <td>217</td> <td>197</td> </tr> <tr> <td>< 16 ans</td> <td>54</td> <td>42</td> </tr> <tr> <td>> 55 ans</td> <td>58</td> <td>44</td> </tr> </table>	Répartition des types d'individus	Nb	Beau-fils	2	Beau-père	1	Belle-fille	3	Belle-mère	7	Cousine	1	Employé	1	Employée	8	Épouse	96	Femme (Chef)	11	Fille	60	Fils	81	Gendre	3	Homme (Chef)	119	Mère	2	Nourrisson	1	Nourrisson (F)	3	Petit fils	8	Sexe	M	F	Tous	217	197	< 16 ans	54	42	> 55 ans	58	44
Répartition des types d'individus	Nb																																																	
Beau-fils	2																																																	
Beau-père	1																																																	
Belle-fille	3																																																	
Belle-mère	7																																																	
Cousine	1																																																	
Employé	1																																																	
Employée	8																																																	
Épouse	96																																																	
Femme (Chef)	11																																																	
Fille	60																																																	
Fils	81																																																	
Gendre	3																																																	
Homme (Chef)	119																																																	
Mère	2																																																	
Nourrisson	1																																																	
Nourrisson (F)	3																																																	
Petit fils	8																																																	
Sexe	M	F																																																
Tous	217	197																																																
< 16 ans	54	42																																																
> 55 ans	58	44																																																

		<table border="1"> <tr> <td>Petite cousine</td> <td>1</td> </tr> <tr> <td>Petite fille</td> <td>5</td> </tr> <tr> <td>Père</td> <td>1</td> </tr> </table>	Petite cousine	1	Petite fille	5	Père	1																																																														
Petite cousine	1																																																																					
Petite fille	5																																																																					
Père	1																																																																					
		<table border="1"> <tr> <td>Patron</td> <td>8</td> </tr> <tr> <td>Patronne</td> <td>0</td> </tr> </table>	Patron	8	Patronne	0																																																																
Patron	8																																																																					
Patronne	0																																																																					
		Écart d'âge max. entre les individus d'un ménage : 76 ans																																																																				
Professions	25	<table border="1"> <thead> <tr> <th>Profession(s)</th> <th>Nb</th> </tr> </thead> <tbody> <tr><td>Agriculteur</td><td>2</td></tr> <tr><td>Aubergiste</td><td>1</td></tr> <tr><td>Boulangier</td><td>1</td></tr> <tr><td>Clerc d'avoué</td><td>1</td></tr> <tr><td>Commis à l'entrepôt des Tabacs</td><td>1</td></tr> <tr><td>Cordonnier</td><td>1</td></tr> <tr><td>Couturière</td><td>4</td></tr> <tr><td>Couvreur</td><td>1</td></tr> <tr><td>Cultivateur</td><td>14</td></tr> <tr><td>Domestique</td><td>9</td></tr> <tr><td>Épicier</td><td>1</td></tr> <tr><td>Épicière</td><td>1</td></tr> <tr><td>Garçon limonadier</td><td>1</td></tr> <tr><td>Garde champêtre</td><td>1</td></tr> <tr><td>Instituteur</td><td>1</td></tr> <tr><td>Institutrice</td><td>1</td></tr> <tr><td>Journalier</td><td>3</td></tr> <tr><td>Lingère</td><td>1</td></tr> <tr><td>Maçon</td><td>1</td></tr> <tr><td>Maréchal Ferrant</td><td>1</td></tr> <tr><td>Prêtre</td><td>1</td></tr> <tr><td>Sabotier</td><td>4</td></tr> <tr><td>Scieur de long</td><td>1</td></tr> <tr><td>Tonnelier</td><td>1</td></tr> <tr><td>Vigneron</td><td>114</td></tr> </tbody> </table> <table border="1"> <thead> <tr> <th colspan="4">Profession(s)</th> </tr> <tr> <th></th> <th>Sexe M</th> <th>Sexe F</th> <th>Total</th> </tr> </thead> <tbody> <tr> <td>Nombre</td> <td>151</td> <td>17</td> <td>152</td> </tr> <tr> <td>% / Nb Ind,</td> <td>69,6</td> <td>8,7</td> <td>36,8</td> </tr> </tbody> </table>	Profession(s)	Nb	Agriculteur	2	Aubergiste	1	Boulangier	1	Clerc d'avoué	1	Commis à l'entrepôt des Tabacs	1	Cordonnier	1	Couturière	4	Couvreur	1	Cultivateur	14	Domestique	9	Épicier	1	Épicière	1	Garçon limonadier	1	Garde champêtre	1	Instituteur	1	Institutrice	1	Journalier	3	Lingère	1	Maçon	1	Maréchal Ferrant	1	Prêtre	1	Sabotier	4	Scieur de long	1	Tonnelier	1	Vigneron	114	Profession(s)					Sexe M	Sexe F	Total	Nombre	151	17	152	% / Nb Ind,	69,6	8,7	36,8
Profession(s)	Nb																																																																					
Agriculteur	2																																																																					
Aubergiste	1																																																																					
Boulangier	1																																																																					
Clerc d'avoué	1																																																																					
Commis à l'entrepôt des Tabacs	1																																																																					
Cordonnier	1																																																																					
Couturière	4																																																																					
Couvreur	1																																																																					
Cultivateur	14																																																																					
Domestique	9																																																																					
Épicier	1																																																																					
Épicière	1																																																																					
Garçon limonadier	1																																																																					
Garde champêtre	1																																																																					
Instituteur	1																																																																					
Institutrice	1																																																																					
Journalier	3																																																																					
Lingère	1																																																																					
Maçon	1																																																																					
Maréchal Ferrant	1																																																																					
Prêtre	1																																																																					
Sabotier	4																																																																					
Scieur de long	1																																																																					
Tonnelier	1																																																																					
Vigneron	114																																																																					
Profession(s)																																																																						
	Sexe M	Sexe F	Total																																																																			
Nombre	151	17	152																																																																			
% / Nb Ind,	69,6	8,7	36,8																																																																			

Lieux de naissance	37	Lieux de naissance	
		Lieux de naissance	Nb
		Argent-sur-Sauldre (18011)	1
		Aubinges (18016)	1
		Bourges (18033)	1
		Brinon-sur-Sauldre (18037)	1
		Bulcy (58042)	1
		Bué (18039)	11
		Corgoloin (21194)	1
		Crézancy-en-Sancerre (18079)	10
		Dampierre-en-Crot (18084)	1
		Donzy (58102)	1
		Fussy (18097)	1
		Inconnu (00000)	10
		Jalognes (18116)	2
		Jars (18117)	1
		Léré (18125)	3
		Menetou-Râtel (18144)	8
		Ménétréol-sous-Sancerre (18146)	7
		Méry-ès-Bois (18149)	1
		Neuilly-en-Sancerre (18162)	1
		Neuvy-Deux-Clochers (18163)	2
		Nohant-en-Graçay (18167)	1
		Noyer (le) (18168)	1
		Paris (75000)	1
		Roche-Charles-la-Mayrand (63303)	1
		Saint-Bouize (18200)	1
		Saint-Satur (18233)	3
		Sancerre (18241)	307
		Sens-Beaujeu (18249)	1
		Signy-Signets (77451)	1
		Sury-en-Vaux (18258)	9
		Thauvenay (18262)	6
		Vailly-sur-Sauldre (18269)	1
		Veaugues (18272)	2
		Verdigny (18274)	10
		Vielmanay (58307)	1
		Villegenon (18284)	1
		Vinon (18287)	2

		Lieu(x) de naissance				
		Nb	Sexe M	Sexe F	Total	%
		Sancerre	174	133	307	74,1
		Cher hors Sancerre	36	54	90	21,8
		Nièvre	2	1	3	0,7
		Paris, région parisienne	0	0	2	0,5
		Autres	6	6	12	2,9
Âge	Min : 2 mois Max : 91 Moy : 36,9 Ecart Type : 22 né(e) entre 1810 et 1901	<p style="text-align: center;">Âge de la population</p> <p style="text-align: center;">Nb</p> <p style="text-align: center;">Âge</p>				
1 ^{er} Prénoms (Nb > 1)	139	Prénoms		Nb		
		Marie		80		
		Louis		37		
		François		19		
		Jean		18		
		Louise		9		
		Joseph		8		
		Paul		8		
		Pauline		8		
		Jeanne		7		
		Pierre		7		
		Auguste		6		
		Paulin		5		
		André		4		
		Anne		4		
		Berthe		4		
		Georges		4		
		Jacques		4		
		Solange		4		
		Blanche		3		
		Élise		3		
		Étienne		3		

	Eugénie	3
	Françoise	3
	Gustave	3
	Henri	3
	Jules	3
	Marguerite	3
	Marthe	3
	Robert	3
	Rosalie	3
	Vincent	3
	Adolphe	2
	Albert	2
	Alexandre	2
	Alphonse	2
	Anaïs	2
	Antoinette	2
	Augustin	2
	Augustine	2
	Camille	2
	Caroline	2
	Charlemagne	2
	Constance	2
	Édouard	2
	Émile	2
	Ernest	2
	Eugène	2
	Ferdinand	2
	Gabriel	2
	Joséphine	2
	Julien	2
	Juliette	2
	Léon	2
	Léopold	2
	Marcel	2
	Marcelle	2
	Moïse	2
	Octavie	2
	Reine	2

		Rosine	2
		Simone	2
		Victoire	2
Patronymes (Nb > 1)	98	Patronymes H/F	Nb
		BOULAY	50
		THOMAS	39
		MARECHAL	34
		PINARD	21
		MOREUX	12
		VATAN	12
		BAILLY	11
		DELAPORTE	10
		PAILLARD	10
		PICARD	10
		EVEZARD	9
		MILLON	9
		BOIN	7
		MILON	7
		NEVEU	7
		BERNEAU	6
		DENIZOT	6
		DION	6
		DUBOIS	6
		LESIMPLE	6
		PINON	6
		MOINDROT	5
		VERON	5
		DAULNY	4
		FLEURIER	4
		LAPORTE	4
		SALMON	4
VETOIS	4		
BOUREUX	3		
CHERRIER	3		
DESCHAMPS	3		
FAVARD	3		
FONTAINE	3		
GIRARD	3		

	MARTIN	3	
	RAFFAITIN	3	
	RAIMBAULT	3	
	ALIGON	2	
	BRANGER	2	
	CHARLON	2	
	FLEURIET	2	
	GODON	2	
	GUÉNEAU	2	
	LEROY	2	
	MARÉCHAL	2	
	ROGER	2	
	ROTILLON	2	
	VACHER	2	
	VIGIER	2	
1 patronyme de femme à la naissance : Planchon			
Recherche des 414 habitants de 1901 dans les autres recensements			
Recensement de 1876		Nb	%
Amigny (Village)		5	2,5
Basse des Remparts (Rue)		1	0,5
Chavignol (Village)		197	96,6
Petits Remparts (Rue des)		1	0,5
Total		204	100,0
Pourcentage des présents de 1876 dans le recensements de 1901			49,4
Recensement de 1901		Nb	%
Habitants présents dans d'autres recensements		364	87,9
Habitants non présents dans d'autres recensements		50	12,1
Recensement de 1906		Nb	%
Chavignol (Village)		329	99,1
Chavignolet (Lieu-dit)		1	0,3
Saint Jean (Rue)		1	0,3
Saint Martin (Rue)		1	0,3
Total		331	100,0
Pourcentage des présents de 1906 dans le recensements de 1901			80,1

Recensement de 1911	Nb	%
Chavignol (Village)	267	98,9
Porte Vieille (Rue)	1	0,4
Saint Jean (Rue)	1	0,4
Trois Barbots (Rue des)	1	0,4
Total	270	100,0
Pourcentage des présents de 1911 dans le recensements de 1901		65,1
Recensement de 1921	Nb	%
Amigny (Village)	1	0,5
Carroir de Velours (Rue du)	1	0,5
Chavignol (Village)	199	98,5
Petit Sancerre (Lieu-dit)	1	0,5
Total	202	100,0
Pourcentage des présents de 1921 dans le recensements de 1901		48,7
Recensement de 1926	Nb	%
Amigny (Village)	1	0,6
Carroir de Velours (Rue du)	2	1,1
Chavignol (Village)	172	96,1
Fangeuse (Rue)	1	0,6
Petit Sancerre (Lieu-dit)	1	0,6
Saint Martin (Rue)	1	0,6
Trois Piliers (Rue des)	1	0,6
Total	179	100,0
Pourcentage des présents de 1926 dans le recensements de 1901		43,1
Recensement de 1931	Nb	%
Amigny (Village)	1	0,8
Chavignol (Village)	131	97,7
Petit Sancerre (Lieu-dit)	1	0,8
Trois Piliers (Rue des)	1	0,8
Total	134	100,0
Pourcentage des présents de 1931 dans le recensements de 1901		32,2

Recensement de 1936	Nb	%
Amigny (Village)	1	0,9
Chavignol (Village)	112	96,5
Petit Sancerre (Lieu-dit)	1	0,9
Saint André (Rue)	1	0,9
Saint Jean (Rue)	1	0,9
Total	116	100,0
Pourcentage des présents de 1936 dans le recensements de 1901		27,8

Observations :

Le village avec ses 414 habitants est composée de 130 maisons occupées par 130 ménages, dont 85 ménages avec enfants (soit 65,4 %).

Les 96 enfants de moins de 16 ans représentent 23 % de la population.

Les 102 habitants de plus de 55 représentent 25,3 % de la population.

52,5 % de la population est de sexe masculin.

La plupart des chefs de famille sont vigneron (77 % des ménages), mais on trouve aussi : un garde champêtre, un couvreur, onze cultivateurs, un agriculteur, un maréchal ferrant, un tonnelier, deux sabotiers, un scieur de long, un épicier, un boulanger, deux journaliers, un cordonnier, un maçon, un instituteur, un prêtre.

74 % de la population sont natifs de Sancerre, et 22 % du reste du Cher.

88 % de la population sont connus dans d'autres recensements, près de 45 % dans celui de 1876, et 32 % dans celui de 1936.

Cinq familles sont monoparentales avec des enfants.

Neuf ménages ont des employés.

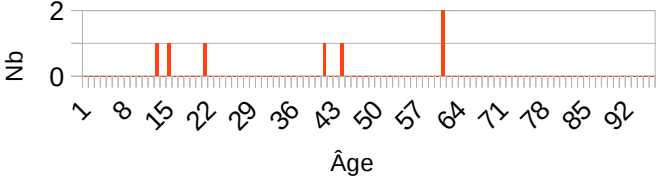
Trois ménages ont des pensionnaires (nourrissons, enfants pupilles de la nation)

Dix habitants n'ont pas de lieux de naissance connus.

Chavignolet (Lieu-dit)

Désignation	Quantité	Recensement 1901 (L181)																																												
Folio	1	N°92																																												
Nb de maisons occupées	2	N°1 au N°2, <table border="1" data-bbox="683 533 1321 719"> <thead> <tr> <th>Nombre de ménages par maison</th> <th>Nb</th> </tr> </thead> <tbody> <tr> <td>1 ménage par maison</td> <td>2</td> </tr> <tr> <td>2 ménages par maison</td> <td>0</td> </tr> <tr> <td>3 ménages par maison</td> <td>0</td> </tr> </tbody> </table>	Nombre de ménages par maison	Nb	1 ménage par maison	2	2 ménages par maison	0	3 ménages par maison	0																																				
Nombre de ménages par maison	Nb																																													
1 ménage par maison	2																																													
2 ménages par maison	0																																													
3 ménages par maison	0																																													
Nb de ménages	2	N°1 au N°2 <table border="1" data-bbox="683 831 1329 1055"> <thead> <tr> <th>Nb de personnes par ménage</th> <th>Nb</th> </tr> </thead> <tbody> <tr> <td>1 personne</td> <td>0</td> </tr> <tr> <td>2 personnes</td> <td>0</td> </tr> <tr> <td>3 personnes</td> <td>1</td> </tr> <tr> <td>4 personnes</td> <td>1</td> </tr> </tbody> </table> <table border="1" data-bbox="683 1088 1329 1435"> <thead> <tr> <th>Nb de générations par ménage</th> <th>Nb</th> </tr> </thead> <tbody> <tr> <td>1 génération : époux</td> <td>0</td> </tr> <tr> <td>2 génér. : époux, enfants</td> <td>2</td> </tr> <tr> <td>2 génér. : époux, parents</td> <td>0</td> </tr> <tr> <td>3 génér. : époux, parents, enfants</td> <td>0</td> </tr> <tr> <td>3 génér. : époux, enfants, petit-enfants</td> <td>0</td> </tr> <tr> <td>4 génér. : époux, parents, enfants, petits-enfants</td> <td>0</td> </tr> </tbody> </table> <table border="1" data-bbox="683 1469 1329 1559"> <tbody> <tr> <td>Nb de ménages ayant des employés</td> <td>0</td> </tr> <tr> <td>Nb de ménages ayant des pensionnaires</td> <td>0</td> </tr> </tbody> </table> <table border="1" data-bbox="683 1592 1329 1827"> <thead> <tr> <th></th> <th>Époux et Épouse</th> <th>Époux sans Épouse</th> <th>Épouse sans Époux</th> </tr> </thead> <tbody> <tr> <td>Nb</td> <td>2</td> <td>0</td> <td>0</td> </tr> <tr> <td>%</td> <td>100</td> <td>0</td> <td>0</td> </tr> <tr> <td>avec enfant(s) < 18 ans</td> <td></td> <td>0</td> <td>0</td> </tr> </tbody> </table>	Nb de personnes par ménage	Nb	1 personne	0	2 personnes	0	3 personnes	1	4 personnes	1	Nb de générations par ménage	Nb	1 génération : époux	0	2 génér. : époux, enfants	2	2 génér. : époux, parents	0	3 génér. : époux, parents, enfants	0	3 génér. : époux, enfants, petit-enfants	0	4 génér. : époux, parents, enfants, petits-enfants	0	Nb de ménages ayant des employés	0	Nb de ménages ayant des pensionnaires	0		Époux et Épouse	Époux sans Épouse	Épouse sans Époux	Nb	2	0	0	%	100	0	0	avec enfant(s) < 18 ans		0	0
Nb de personnes par ménage	Nb																																													
1 personne	0																																													
2 personnes	0																																													
3 personnes	1																																													
4 personnes	1																																													
Nb de générations par ménage	Nb																																													
1 génération : époux	0																																													
2 génér. : époux, enfants	2																																													
2 génér. : époux, parents	0																																													
3 génér. : époux, parents, enfants	0																																													
3 génér. : époux, enfants, petit-enfants	0																																													
4 génér. : époux, parents, enfants, petits-enfants	0																																													
Nb de ménages ayant des employés	0																																													
Nb de ménages ayant des pensionnaires	0																																													
	Époux et Épouse	Époux sans Épouse	Épouse sans Époux																																											
Nb	2	0	0																																											
%	100	0	0																																											
avec enfant(s) < 18 ans		0	0																																											

		<table border="1"> <tr> <th colspan="2">Couple non marié</th> <th>Nb</th> </tr> <tr> <td colspan="2">Homme et femme</td> <td>0</td> </tr> <tr> <td colspan="2">Deux femmes</td> <td>0</td> </tr> <tr> <td colspan="2">Deux hommes</td> <td>0</td> </tr> </table>	Couple non marié		Nb	Homme et femme		0	Deux femmes		0	Deux hommes		0																																			
Couple non marié		Nb																																															
Homme et femme		0																																															
Deux femmes		0																																															
Deux hommes		0																																															
Nb d'individus	7	N°1 au N°7, tous français																																															
Types d'individus <table border="1"> <tr> <th>Sexe</th> <th>M</th> <th>F</th> </tr> <tr> <td>Tous</td> <td>3</td> <td>4</td> </tr> <tr> <td>< 16 ans</td> <td>1</td> <td>1</td> </tr> <tr> <td>> 55 ans</td> <td>1</td> <td>1</td> </tr> </table>	Sexe	M	F	Tous	3	4	< 16 ans	1	1	> 55 ans	1	1		<table border="1"> <tr> <th colspan="2">Répartition des types d'individus</th> <th>Nb</th> </tr> <tr> <td colspan="2">Épouse</td> <td>2</td> </tr> <tr> <td colspan="2">Fille</td> <td>2</td> </tr> <tr> <td colspan="2">Fils</td> <td>1</td> </tr> <tr> <td colspan="2">Homme (Chef)</td> <td>2</td> </tr> <tr> <td colspan="2">Patron</td> <td>0</td> </tr> <tr> <td colspan="2">Patronne</td> <td>0</td> </tr> </table> <p>Écart d'âge max. entre les individus d'un ménage : 40 ans</p>	Répartition des types d'individus		Nb	Épouse		2	Fille		2	Fils		1	Homme (Chef)		2	Patron		0	Patronne		0														
Sexe	M	F																																															
Tous	3	4																																															
< 16 ans	1	1																																															
> 55 ans	1	1																																															
Répartition des types d'individus		Nb																																															
Épouse		2																																															
Fille		2																																															
Fils		1																																															
Homme (Chef)		2																																															
Patron		0																																															
Patronne		0																																															
Professions	1	<table border="1"> <tr> <th colspan="2">Profession(s)</th> <th>Nb</th> </tr> <tr> <td colspan="2">Vigneron</td> <td>2</td> </tr> </table> <table border="1"> <tr> <th colspan="4">Profession(s)</th> </tr> <tr> <th></th> <th>Sexe M</th> <th>Sexe F</th> <th>Total</th> </tr> <tr> <td>Nombre</td> <td>2</td> <td>0</td> <td>2</td> </tr> <tr> <td>% / Nb Ind,</td> <td>66,7</td> <td>0</td> <td>28,6</td> </tr> </table>	Profession(s)		Nb	Vigneron		2	Profession(s)					Sexe M	Sexe F	Total	Nombre	2	0	2	% / Nb Ind,	66,7	0	28,6																									
Profession(s)		Nb																																															
Vigneron		2																																															
Profession(s)																																																	
	Sexe M	Sexe F	Total																																														
Nombre	2	0	2																																														
% / Nb Ind,	66,7	0	28,6																																														
Lieux de naissance	3	<table border="1"> <tr> <th colspan="2">Lieux de naissance</th> <th>Nb</th> </tr> <tr> <td colspan="2">Ménétréol-sous-Sancerre (18146)</td> <td>2</td> </tr> <tr> <td colspan="2">Saint-Martin-des-Champs (18224)</td> <td>1</td> </tr> <tr> <td colspan="2">Sancerre (18241)</td> <td>4</td> </tr> </table> <table border="1"> <tr> <th colspan="5">Lieu(x) de naissance</th> </tr> <tr> <th>Nb</th> <th>Sexe M</th> <th>Sexe F</th> <th>Total</th> <th>%</th> </tr> <tr> <td>Sancerre</td> <td>1</td> <td>3</td> <td>4</td> <td>57,1</td> </tr> <tr> <td>Cher hors Sancerre</td> <td>2</td> <td>1</td> <td>3</td> <td>42,8</td> </tr> <tr> <td>Nièvre</td> <td>0</td> <td>0</td> <td>0</td> <td>0</td> </tr> <tr> <td>Paris, région parisienne</td> <td>0</td> <td>0</td> <td>0</td> <td>0</td> </tr> <tr> <td>Autres</td> <td>0</td> <td>0</td> <td>0</td> <td>0</td> </tr> </table>	Lieux de naissance		Nb	Ménétréol-sous-Sancerre (18146)		2	Saint-Martin-des-Champs (18224)		1	Sancerre (18241)		4	Lieu(x) de naissance					Nb	Sexe M	Sexe F	Total	%	Sancerre	1	3	4	57,1	Cher hors Sancerre	2	1	3	42,8	Nièvre	0	0	0	0	Paris, région parisienne	0	0	0	0	Autres	0	0	0	0
Lieux de naissance		Nb																																															
Ménétréol-sous-Sancerre (18146)		2																																															
Saint-Martin-des-Champs (18224)		1																																															
Sancerre (18241)		4																																															
Lieu(x) de naissance																																																	
Nb	Sexe M	Sexe F	Total	%																																													
Sancerre	1	3	4	57,1																																													
Cher hors Sancerre	2	1	3	42,8																																													
Nièvre	0	0	0	0																																													
Paris, région parisienne	0	0	0	0																																													
Autres	0	0	0	0																																													

Âge	Min : 12 ans Max : 60 Moy : 35,6 Ecart Type : 20,6 né(e) entre 1841 et 1887	<p style="text-align: center;">Âge de la population</p> 															
1^{er} Prénoms (Nb > 1)	7	Tous différents,															
Patronymes (Nb > 1)	4	<table border="1" style="width: 100%; border-collapse: collapse;"> <thead> <tr> <th style="text-align: center;">Patronymes H/F</th> <th style="text-align: center;">Nb</th> </tr> </thead> <tbody> <tr> <td>BRANGER</td> <td style="text-align: center;">3</td> </tr> <tr> <td>BABY</td> <td style="text-align: center;">2</td> </tr> </tbody> </table>	Patronymes H/F	Nb	BRANGER	3	BABY	2									
Patronymes H/F	Nb																
BRANGER	3																
BABY	2																
Recherche des 7 habitants de 1901 dans les autres recensements																	
<table border="1" style="width: 100%; border-collapse: collapse;"> <thead> <tr> <th style="text-align: center;">Recensement de 1876</th> <th style="text-align: center;">Nb</th> <th style="text-align: center;">%</th> </tr> </thead> <tbody> <tr> <td>Chavignol (Village)</td> <td style="text-align: center;">1</td> <td style="text-align: center;">1</td> </tr> <tr> <td style="text-align: center;">Total</td> <td style="text-align: center;">1</td> <td style="text-align: center;">100,0</td> </tr> <tr> <td colspan="2">Pourcentage des présents de 1876 dans le recensements de 1901</td> <td style="text-align: center;">14,3</td> </tr> </tbody> </table>			Recensement de 1876	Nb	%	Chavignol (Village)	1	1	Total	1	100,0	Pourcentage des présents de 1876 dans le recensements de 1901		14,3			
Recensement de 1876	Nb	%															
Chavignol (Village)	1	1															
Total	1	100,0															
Pourcentage des présents de 1876 dans le recensements de 1901		14,3															
<table border="1" style="width: 100%; border-collapse: collapse;"> <thead> <tr> <th style="text-align: center;">Recensement de 1901</th> <th style="text-align: center;">Nb</th> <th style="text-align: center;">%</th> </tr> </thead> <tbody> <tr> <td>Habitants présents dans d'autres recensements</td> <td style="text-align: center;">7</td> <td style="text-align: center;">100</td> </tr> <tr> <td>Habitants non présents dans d'autres recensements</td> <td style="text-align: center;">0</td> <td style="text-align: center;">0</td> </tr> </tbody> </table>			Recensement de 1901	Nb	%	Habitants présents dans d'autres recensements	7	100	Habitants non présents dans d'autres recensements	0	0						
Recensement de 1901	Nb	%															
Habitants présents dans d'autres recensements	7	100															
Habitants non présents dans d'autres recensements	0	0															
<table border="1" style="width: 100%; border-collapse: collapse;"> <thead> <tr> <th style="text-align: center;">Recensement de 1906</th> <th style="text-align: center;">Nb</th> <th style="text-align: center;">%</th> </tr> </thead> <tbody> <tr> <td>Chavignolet (Lieu-dit)</td> <td style="text-align: center;">7</td> <td style="text-align: center;">100</td> </tr> <tr> <td style="text-align: center;">Total</td> <td style="text-align: center;">7</td> <td style="text-align: center;">100,0</td> </tr> <tr> <td colspan="2">Pourcentage des présents de 1906 dans le recensements de 1901</td> <td style="text-align: center;">100</td> </tr> </tbody> </table>			Recensement de 1906	Nb	%	Chavignolet (Lieu-dit)	7	100	Total	7	100,0	Pourcentage des présents de 1906 dans le recensements de 1901		100			
Recensement de 1906	Nb	%															
Chavignolet (Lieu-dit)	7	100															
Total	7	100,0															
Pourcentage des présents de 1906 dans le recensements de 1901		100															
<table border="1" style="width: 100%; border-collapse: collapse;"> <thead> <tr> <th style="text-align: center;">Recensement de 1911</th> <th style="text-align: center;">Nb</th> <th style="text-align: center;">%</th> </tr> </thead> <tbody> <tr> <td>Chavignol (Village)</td> <td style="text-align: center;">1</td> <td style="text-align: center;">14,3</td> </tr> <tr> <td>Chavignolet (Lieu-dit)</td> <td style="text-align: center;">6</td> <td style="text-align: center;">85,7</td> </tr> <tr> <td style="text-align: center;">Total</td> <td style="text-align: center;">7</td> <td style="text-align: center;">100,0</td> </tr> <tr> <td colspan="2">Pourcentage des présents de 1911 dans le recensements de 1901</td> <td style="text-align: center;">100</td> </tr> </tbody> </table>			Recensement de 1911	Nb	%	Chavignol (Village)	1	14,3	Chavignolet (Lieu-dit)	6	85,7	Total	7	100,0	Pourcentage des présents de 1911 dans le recensements de 1901		100
Recensement de 1911	Nb	%															
Chavignol (Village)	1	14,3															
Chavignolet (Lieu-dit)	6	85,7															
Total	7	100,0															
Pourcentage des présents de 1911 dans le recensements de 1901		100															
<table border="1" style="width: 100%; border-collapse: collapse;"> <thead> <tr> <th style="text-align: center;">Recensement de 1921</th> <th style="text-align: center;">Nb</th> <th style="text-align: center;">%</th> </tr> </thead> <tbody> </tbody> </table>			Recensement de 1921	Nb	%												
Recensement de 1921	Nb	%															

Chavignol (Village)	1	50
Lodève (Rue de)	1	50
Total	2	100,0
Pourcentage des présents de 1921 dans le recensements de 1901		28,6
Recensement de 1926	Nb	%
Chavignol (Village)	1	50
Puits Poulton (Rue du)	1	50
Total	2	100,0
Pourcentage des présents de 1926 dans le recensements de 1901		28,6
Recensement de 1931	Nb	%
Chavignol (Village)	1	1
Total	1	100,0
Pourcentage des présents de 1931 dans le recensements de 1901		14,3
Recensement de 1936	Nb	%
Chavignol (Village)	1	1
Total	1	100,0
Pourcentage des présents de 1936 dans le recensements de 1901		14,3
Observations : Le lieu-dit Chavignolet du Village de Chavignol avec ses 7 habitants est composée de deux maisons occupées par deux ménages vivant de la vigne avec enfants. La population est constituée de deux enfants 28 % de moins de 16 ans, et deux personnes âgées de plus de 55 ans soit 28 % de la population, et de parents. Les chefs de famille ne sont natifs de Sancerre. Les sept habitants sont connus dans d'autres recensements mais seulement deux sont présents en 1926.		

Serre Coeur (Rue du)

Désignation	Quantité	Recensement 1901 (L387)			
Folio	1	N°70			
Nb de maisons occupées	3	N°551 au N°553,			
		Nombre de ménages par maison	Nb		
		1 ménage par maison	3		
		2 ménages par maison	0		
		3 ménages par maison	0		
Nb de ménages	3	N°681 au N°683			
		Nb de personnes par ménage	Nb		
		1 personne	0		
		2 personnes	1		
		3 personnes	1		
		4 personnes	1		
		Nb de générations par ménage	Nb		
		1 génération : époux	1		
		2 géné. : époux, enfants	2		
		2 géné. : époux, parents	0		
		3 géné. : époux, parents, enfants	0		
		3 géné. : époux, enfants, petit-enfants	0		
		4 géné. : époux, parents, enfants, petits-enfants	0		
		Nb de ménages ayant des employés	0		
		Nb de ménages ayant des pensionnaires	0		
			Époux et Épouse	Époux sans Épouse	Épouse sans Époux
		Nb	3	0	0
		%	100	0	0
		avec enfant(s) < 18 ans		0	0

		<table border="1"> <tr> <th colspan="2">Couple non marié</th> <th>Nb</th> </tr> <tr> <td>Homme et femme</td> <td></td> <td>0</td> </tr> <tr> <td>Deux femmes</td> <td></td> <td>0</td> </tr> <tr> <td>Deux hommes</td> <td></td> <td>0</td> </tr> </table>	Couple non marié		Nb	Homme et femme		0	Deux femmes		0	Deux hommes		0																																						
Couple non marié		Nb																																																		
Homme et femme		0																																																		
Deux femmes		0																																																		
Deux hommes		0																																																		
Nb d'individus	9	N°2083 au N°2091, tous français																																																		
Types d'individus		<table border="1"> <tr> <th colspan="2">Répartition des types d'individus</th> <th>Nb</th> </tr> <tr> <td>Épouse</td> <td></td> <td>3</td> </tr> <tr> <td>Fille</td> <td></td> <td>2</td> </tr> <tr> <td>Fils</td> <td></td> <td>1</td> </tr> <tr> <td>Homme (Chef)</td> <td></td> <td>3</td> </tr> <tr> <td>Patron</td> <td></td> <td>0</td> </tr> <tr> <td>Patronne</td> <td></td> <td>0</td> </tr> </table> <p>Écart d'âge max. entre les individus d'un ménage : 28 ans</p>	Répartition des types d'individus		Nb	Épouse		3	Fille		2	Fils		1	Homme (Chef)		3	Patron		0	Patronne		0																													
Répartition des types d'individus		Nb																																																		
Épouse		3																																																		
Fille		2																																																		
Fils		1																																																		
Homme (Chef)		3																																																		
Patron		0																																																		
Patronne		0																																																		
Professions	3	<table border="1"> <tr> <th colspan="2">Profession(s)</th> <th>Nb</th> </tr> <tr> <td>Roulier</td> <td></td> <td>1</td> </tr> <tr> <td>Tonnelier</td> <td></td> <td>1</td> </tr> <tr> <td>Vigneron</td> <td></td> <td>1</td> </tr> </table> <table border="1"> <tr> <th colspan="4">Profession(s)</th> </tr> <tr> <th></th> <th>Sexe M</th> <th>Sexe F</th> <th>Total</th> </tr> <tr> <td>Nombre</td> <td>3</td> <td>0</td> <td>3</td> </tr> <tr> <td>% / Nb Ind,</td> <td>75</td> <td>0</td> <td>33,3</td> </tr> </table>	Profession(s)		Nb	Roulier		1	Tonnelier		1	Vigneron		1	Profession(s)					Sexe M	Sexe F	Total	Nombre	3	0	3	% / Nb Ind,	75	0	33,3																						
Profession(s)		Nb																																																		
Roulier		1																																																		
Tonnelier		1																																																		
Vigneron		1																																																		
Profession(s)																																																				
	Sexe M	Sexe F	Total																																																	
Nombre	3	0	3																																																	
% / Nb Ind,	75	0	33,3																																																	
Lieux de naissance	4	<table border="1"> <tr> <th colspan="2">Lieux de naissance</th> <th>Nb</th> </tr> <tr> <td>Gardefort (18098)</td> <td></td> <td>1</td> </tr> <tr> <td>Inconnu (00000)</td> <td></td> <td>1</td> </tr> <tr> <td>Sancerre (18241)</td> <td></td> <td>6</td> </tr> <tr> <td>Sury-en-Vaux (18258)</td> <td></td> <td>1</td> </tr> </table> <table border="1"> <tr> <th colspan="5">Lieu(x) de naissance</th> </tr> <tr> <th>Nb</th> <th>Sexe M</th> <th>Sexe F</th> <th>Total</th> <th>%</th> </tr> <tr> <td>Sancerre</td> <td>3</td> <td>3</td> <td>6</td> <td>66,7</td> </tr> <tr> <td>Cher hors Sancerre</td> <td>1</td> <td>1</td> <td>2</td> <td>22,2</td> </tr> <tr> <td>Nièvre</td> <td>0</td> <td>0</td> <td>0</td> <td>0</td> </tr> <tr> <td>Paris, région parisienne</td> <td>0</td> <td>0</td> <td>0</td> <td>0</td> </tr> <tr> <td>Autres</td> <td>0</td> <td>1</td> <td>1</td> <td>11,1</td> </tr> </table>	Lieux de naissance		Nb	Gardefort (18098)		1	Inconnu (00000)		1	Sancerre (18241)		6	Sury-en-Vaux (18258)		1	Lieu(x) de naissance					Nb	Sexe M	Sexe F	Total	%	Sancerre	3	3	6	66,7	Cher hors Sancerre	1	1	2	22,2	Nièvre	0	0	0	0	Paris, région parisienne	0	0	0	0	Autres	0	1	1	11,1
Lieux de naissance		Nb																																																		
Gardefort (18098)		1																																																		
Inconnu (00000)		1																																																		
Sancerre (18241)		6																																																		
Sury-en-Vaux (18258)		1																																																		
Lieu(x) de naissance																																																				
Nb	Sexe M	Sexe F	Total	%																																																
Sancerre	3	3	6	66,7																																																
Cher hors Sancerre	1	1	2	22,2																																																
Nièvre	0	0	0	0																																																
Paris, région parisienne	0	0	0	0																																																
Autres	0	1	1	11,1																																																

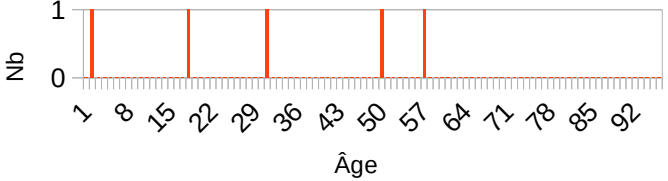
Âge	Min : 5 ans Max : 54 Moy : 28	<p style="text-align: center;">Âge de la population</p>	
	Ecart Type : 18,6 né(e) entre 1847 et 1896		
1 ^{er} Prénoms (Nb > 1)	8	Prénoms	
		Maurice	Nb 2
Patronymes (Nb > 1)	6	Patronymes H/F	
		PAILLARD	Nb 3
		PETIT	Nb 2
Recherche des 9 habitants de 1901 dans les autres recensements			
Recensement de 1876		Nb	%
Mouton Noir (Rue du)		1	50
Paneterie (Rue de la)		1	50
Total		2	100,0
Pourcentage des présents de 1876 dans le recensements de 1901			22,2
Recensement de 1901		Nb	%
Habitants présents dans d'autres recensements		8	88,9
Habitants non présents dans d'autres recensements		1	11,1
Recensement de 1906		Nb	%
Petits Remparts (Rue des)		3	42,9
Serre Cœur (Rue)		4	57,1
Total		7	100,0
Pourcentage des présents de 1906 dans le recensements de 1901			77,8
Recensement de 1911		Nb	%
Petits Remparts (Rue des)		3	42,9
Serre Cœur (Rue)		4	57,1
Total		7	100,0
Pourcentage des présents de 1911 dans le recensements de 1901			77,8

Recensement de 1921	Nb	%
Petits Remparts (Rue des)	2	33,3
Porte Vieille (Rue)	1	16,7
Serre Cœur (Rue)	3	50
Total	6	100,0
Pourcentage des présents de 1921 dans le recensements de 1901		66,7
Recensement de 1926	Nb	%
Petits Remparts (Rue des)	2	40
Serre Cœur (Rue)	3	60
Total	5	100,0
Pourcentage des présents de 1926 dans le recensements de 1901		55,6
Recensement de 1931	Nb	%
Huchette (Rue de la)	1	33,3
Petits Remparts (Rue des)	2	66,7
Total	3	100,0
Pourcentage des présents de 1931 dans le recensements de 1901		33,3
Recensement de 1936	Nb	%
Huchette (Rue de la)	1	50
Petits Remparts (Rue des)	1	50
Total	2	100,0
Pourcentage des présents de 1936 dans le recensements de 1901		22,2
<p>Observations : La rue avec ses 9 habitants est composée de 3 maisons occupées par 3 ménages dont deux ont des enfants. Les trois enfants de plus de 16 ans représentent 33 % de la population. Trois métiers distincts pour les chefs de famille : vigneron, tonnelier et roulier. Les deux-tiers des habitants sont natifs de Sancerre. 89 % des habitants sont connus dans d'autres recensement : 22,2 % en 1876 ou en 1936.</p>		

Le Treillon (Lieu-dit)

Désignation	Quantité	Recensement 1901 (L392)																																														
Folio	1	N°70																																														
Nb de maisons occupées	1	N°550, <table border="1"> <thead> <tr> <th>Nombre de ménages par maison</th> <th>Nb</th> </tr> </thead> <tbody> <tr> <td>1 ménage par maison</td> <td>1</td> </tr> <tr> <td>2 ménages par maison</td> <td>0</td> </tr> <tr> <td>3 ménages par maison</td> <td>0</td> </tr> </tbody> </table>	Nombre de ménages par maison	Nb	1 ménage par maison	1	2 ménages par maison	0	3 ménages par maison	0																																						
Nombre de ménages par maison	Nb																																															
1 ménage par maison	1																																															
2 ménages par maison	0																																															
3 ménages par maison	0																																															
Nb de ménages	1	N°680 <table border="1"> <thead> <tr> <th>Nb de personnes par ménage</th> <th>Nb</th> </tr> </thead> <tbody> <tr> <td>1 personne</td> <td>0</td> </tr> <tr> <td>2 personnes</td> <td>0</td> </tr> <tr> <td>3 personnes</td> <td>0</td> </tr> <tr> <td>4 personnes</td> <td>0</td> </tr> <tr> <td>5 personnes</td> <td>1</td> </tr> </tbody> </table> <table border="1"> <thead> <tr> <th>Nb de générations par ménage</th> <th>Nb</th> </tr> </thead> <tbody> <tr> <td>1 génération : époux</td> <td>0</td> </tr> <tr> <td>2 génér. : époux, enfants</td> <td>1</td> </tr> <tr> <td>2 génér. : époux, parents</td> <td>0</td> </tr> <tr> <td>3 génér. : époux, parents, enfants</td> <td>0</td> </tr> <tr> <td>3 génér. : époux, enfants, petit-enfants</td> <td>0</td> </tr> <tr> <td>4 génér. : époux, parents, enfants, petits-enfants</td> <td>0</td> </tr> </tbody> </table> <table border="1"> <tbody> <tr> <td>Nb de ménages ayant des employés</td> <td>1</td> </tr> <tr> <td>Nb de ménages ayant des pensionnaires</td> <td>0</td> </tr> </tbody> </table> <table border="1"> <thead> <tr> <th></th> <th>Époux et Épouse</th> <th>Époux sans Épouse</th> <th>Épouse sans Époux</th> </tr> </thead> <tbody> <tr> <td>Nb</td> <td>1</td> <td>0</td> <td>0</td> </tr> <tr> <td>%</td> <td>100</td> <td>0</td> <td>0</td> </tr> <tr> <td>avec enfant(s) < 18 ans</td> <td></td> <td>0</td> <td>0</td> </tr> </tbody> </table>	Nb de personnes par ménage	Nb	1 personne	0	2 personnes	0	3 personnes	0	4 personnes	0	5 personnes	1	Nb de générations par ménage	Nb	1 génération : époux	0	2 génér. : époux, enfants	1	2 génér. : époux, parents	0	3 génér. : époux, parents, enfants	0	3 génér. : époux, enfants, petit-enfants	0	4 génér. : époux, parents, enfants, petits-enfants	0	Nb de ménages ayant des employés	1	Nb de ménages ayant des pensionnaires	0		Époux et Épouse	Époux sans Épouse	Épouse sans Époux	Nb	1	0	0	%	100	0	0	avec enfant(s) < 18 ans		0	0
Nb de personnes par ménage	Nb																																															
1 personne	0																																															
2 personnes	0																																															
3 personnes	0																																															
4 personnes	0																																															
5 personnes	1																																															
Nb de générations par ménage	Nb																																															
1 génération : époux	0																																															
2 génér. : époux, enfants	1																																															
2 génér. : époux, parents	0																																															
3 génér. : époux, parents, enfants	0																																															
3 génér. : époux, enfants, petit-enfants	0																																															
4 génér. : époux, parents, enfants, petits-enfants	0																																															
Nb de ménages ayant des employés	1																																															
Nb de ménages ayant des pensionnaires	0																																															
	Époux et Épouse	Époux sans Épouse	Épouse sans Époux																																													
Nb	1	0	0																																													
%	100	0	0																																													
avec enfant(s) < 18 ans		0	0																																													

		<table border="1"> <tr> <th colspan="2">Couple non marié</th> <th>Nb</th> </tr> <tr> <td colspan="2">Homme et femme</td> <td>0</td> </tr> <tr> <td colspan="2">Deux femmes</td> <td>0</td> </tr> <tr> <td colspan="2">Deux hommes</td> <td>0</td> </tr> </table>	Couple non marié		Nb	Homme et femme		0	Deux femmes		0	Deux hommes		0																																												
Couple non marié		Nb																																																								
Homme et femme		0																																																								
Deux femmes		0																																																								
Deux hommes		0																																																								
Nb d'individus	5	N°2078 au N°2082, tous français																																																								
Types d'individus		<table border="1"> <tr> <th colspan="2">Répartition des types d'individus</th> <th>Nb</th> </tr> <tr> <td colspan="2">Employée</td> <td>2</td> </tr> <tr> <td colspan="2">Épouse</td> <td>1</td> </tr> <tr> <td colspan="2">Fils</td> <td>1</td> </tr> <tr> <td colspan="2">Homme (Chef)</td> <td>1</td> </tr> <tr> <td colspan="2">Patron</td> <td>0</td> </tr> <tr> <td colspan="2">Patronne</td> <td>0</td> </tr> </table> <p>Écart d'âge max. entre les individus d'un ménage : 55 ans</p>	Répartition des types d'individus		Nb	Employée		2	Épouse		1	Fils		1	Homme (Chef)		1	Patron		0	Patronne		0																																			
Répartition des types d'individus		Nb																																																								
Employée		2																																																								
Épouse		1																																																								
Fils		1																																																								
Homme (Chef)		1																																																								
Patron		0																																																								
Patronne		0																																																								
Professions	3	<table border="1"> <tr> <th colspan="2">Profession(s)</th> <th>Nb</th> </tr> <tr> <td colspan="2">Cuisinière</td> <td>1</td> </tr> <tr> <td colspan="2">Domestique</td> <td>1</td> </tr> <tr> <td colspan="2">Receveur des Finances</td> <td>1</td> </tr> <tr> <th colspan="4">Profession(s)</th> </tr> <tr> <td></td> <th>Sexe M</th> <th>Sexe F</th> <th>Total</th> </tr> <tr> <td>Nombre</td> <td>1</td> <td>2</td> <td>3</td> </tr> <tr> <td>% / Nb Ind,</td> <td>50</td> <td>66,7</td> <td>60</td> </tr> </table>	Profession(s)		Nb	Cuisinière		1	Domestique		1	Receveur des Finances		1	Profession(s)					Sexe M	Sexe F	Total	Nombre	1	2	3	% / Nb Ind,	50	66,7	60																												
Profession(s)		Nb																																																								
Cuisinière		1																																																								
Domestique		1																																																								
Receveur des Finances		1																																																								
Profession(s)																																																										
	Sexe M	Sexe F	Total																																																							
Nombre	1	2	3																																																							
% / Nb Ind,	50	66,7	60																																																							
Lieux de naissance	4	<table border="1"> <tr> <th colspan="2">Lieux de naissance</th> <th>Nb</th> </tr> <tr> <td colspan="2">Bussière-Poitevine (87028)</td> <td>1</td> </tr> <tr> <td colspan="2">Inconnu (00000)</td> <td>2</td> </tr> <tr> <td colspan="2">Ruffec (16292)</td> <td>1</td> </tr> <tr> <td colspan="2">Subligny (18256)</td> <td>1</td> </tr> <tr> <th colspan="5">Lieu(x) de naissance</th> </tr> <tr> <td></td> <th>Nb</th> <th>Sexe M</th> <th>Sexe F</th> <th>Total</th> <th>%</th> </tr> <tr> <td>Sancerre</td> <td></td> <td>0</td> <td>0</td> <td>0</td> <td>0</td> </tr> <tr> <td>Cher hors Sancerre</td> <td></td> <td>0</td> <td>1</td> <td>1</td> <td>20</td> </tr> <tr> <td>Nièvre</td> <td></td> <td>0</td> <td>0</td> <td>0</td> <td>0</td> </tr> <tr> <td>Paris, région parisienne</td> <td></td> <td>0</td> <td>0</td> <td>0</td> <td>0</td> </tr> <tr> <td>Autres</td> <td></td> <td>2</td> <td>2</td> <td>4</td> <td>80</td> </tr> </table>	Lieux de naissance		Nb	Bussière-Poitevine (87028)		1	Inconnu (00000)		2	Ruffec (16292)		1	Subligny (18256)		1	Lieu(x) de naissance						Nb	Sexe M	Sexe F	Total	%	Sancerre		0	0	0	0	Cher hors Sancerre		0	1	1	20	Nièvre		0	0	0	0	Paris, région parisienne		0	0	0	0	Autres		2	2	4	80
Lieux de naissance		Nb																																																								
Bussière-Poitevine (87028)		1																																																								
Inconnu (00000)		2																																																								
Ruffec (16292)		1																																																								
Subligny (18256)		1																																																								
Lieu(x) de naissance																																																										
	Nb	Sexe M	Sexe F	Total	%																																																					
Sancerre		0	0	0	0																																																					
Cher hors Sancerre		0	1	1	20																																																					
Nièvre		0	0	0	0																																																					
Paris, région parisienne		0	0	0	0																																																					
Autres		2	2	4	80																																																					

Âge	Min : 16 m, Max : 56 Moy : 30,6 Ecart Type : 22,6 né(e) entre 1845 et 1900	<p style="text-align: center;">Âge de la population</p> 				
1^{er} Prénoms (Nb > 1)	5	Tous différents,				
Patronymes (Nb > 1)	4	<table border="1" style="width: 100%; border-collapse: collapse;"> <thead> <tr> <th style="text-align: center;">Patronymes H/F</th> <th style="text-align: center;">Nb</th> </tr> </thead> <tbody> <tr> <td style="text-align: center;">ARBELLOT REPAIRE</td> <td style="text-align: center;">2</td> </tr> </tbody> </table>	Patronymes H/F	Nb	ARBELLOT REPAIRE	2
Patronymes H/F	Nb					
ARBELLOT REPAIRE	2					
<p>Recherche des 5 habitants de 1901 dans les autres recensements</p> <p>Ces habitants ne sont pas connus dans d'autres recensements.</p>						
<p>Observations :</p> <p>La rue est composée d'une maison avec un ménage de 5 personnes, le chef est receveur des finances. Il emploie deux employés (une cuisinière et un domestique).</p> <p>Deux des habitants n'ont pas de lieu de naissance connu.</p> <p>La domestique est native du Cher.</p> <p>Les habitants de ce ménage ne sont pas connus dans les autres recensements.</p>						

Bourges (Route de)

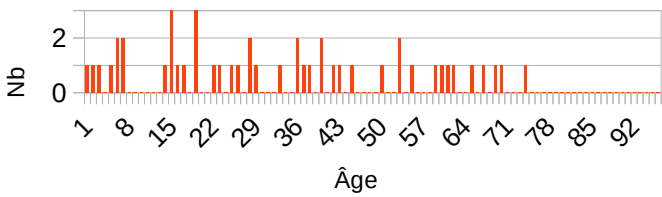
Désignation	Quantité	Recensement 1901 (L711)				
Folio	3	N°67 au N°69				
Nb de maisons occupées	13	N°530 au N°542,				
		Nombre de ménages par maison		Nb		
		1 ménage par maison		13		
		2 ménages par maison		0		
		3 ménages par maison		0		
Nb de ménages	13	N°659 au N°671				
		Nb de personnes par ménage		Nb		
		1 personne		0		
		2 personnes		3		
		3 personnes		4		
		4 personnes		4		
		5 personnes		1		
		6 personnes		0		
		8 personnes		1		
		Nb de générations par ménage		Nb		
		1 génération : époux		3		
		2 géné. : époux, enfants		7		
		2 géné. : époux, parents		1		
		3 géné. : époux, parents, enfants		1		
		3 géné. : époux, enfants, petit-enfants		1		
		4 géné. : époux, parents, enfants, petits-enfants		0		
		Nb de ménages ayant des employés		1		
		Nb de ménages ayant des pensionnaires		0		
			Époux et Épouse	Époux sans Épouse	Épouse sans Époux	
		Nb	12	1	0	
		%	92,3	7,7	0	
avec enfant(s) < 18 ans		1	0			

		<p>- Ménage N°663 : Homme (Chef), sa fille de 21 ans et sa petite fille de 4 mois.</p> <table border="1"> <thead> <tr> <th>Couple non marié</th> <th>Nb</th> </tr> </thead> <tbody> <tr> <td>Homme et femme</td> <td>0</td> </tr> <tr> <td>Deux femmes</td> <td>0</td> </tr> <tr> <td>Deux hommes</td> <td>0</td> </tr> </tbody> </table>	Couple non marié	Nb	Homme et femme	0	Deux femmes	0	Deux hommes	0																
Couple non marié	Nb																									
Homme et femme	0																									
Deux femmes	0																									
Deux hommes	0																									
Nb d'individus	47	N°2002 au N°2048, tous français																								
Types d'individus		<table border="1"> <thead> <tr> <th>Répartition des types d'individus</th> <th>Nb</th> </tr> </thead> <tbody> <tr> <td>Beau-père</td> <td>1</td> </tr> <tr> <td>Belle-mère</td> <td>1</td> </tr> <tr> <td>Employé</td> <td>4</td> </tr> <tr> <td>Employée</td> <td>1</td> </tr> <tr> <td>Épouse</td> <td>12</td> </tr> <tr> <td>Fille</td> <td>6</td> </tr> <tr> <td>Fils</td> <td>8</td> </tr> <tr> <td>Homme (Chef)</td> <td>13</td> </tr> <tr> <td>Petite fille</td> <td>1</td> </tr> <tr> <td>Patron</td> <td>0</td> </tr> <tr> <td>Patronne</td> <td>0</td> </tr> </tbody> </table> <p>Écart d'âge max. entre les individus d'un ménage : ans</p>	Répartition des types d'individus	Nb	Beau-père	1	Belle-mère	1	Employé	4	Employée	1	Épouse	12	Fille	6	Fils	8	Homme (Chef)	13	Petite fille	1	Patron	0	Patronne	0
Répartition des types d'individus	Nb																									
Beau-père	1																									
Belle-mère	1																									
Employé	4																									
Employée	1																									
Épouse	12																									
Fille	6																									
Fils	8																									
Homme (Chef)	13																									
Petite fille	1																									
Patron	0																									
Patronne	0																									
Professions	11	<table border="1"> <thead> <tr> <th>Profession(s)</th> <th>Nb</th> </tr> </thead> <tbody> <tr> <td>Aubergiste</td> <td>1</td> </tr> <tr> <td>Couturière</td> <td>3</td> </tr> <tr> <td>Domestique</td> <td>5</td> </tr> <tr> <td>Épicier</td> <td>1</td> </tr> <tr> <td>Grainetier</td> <td>1</td> </tr> <tr> <td>Jardinier</td> <td>1</td> </tr> <tr> <td>Receveur des contributions indirectes</td> <td>1</td> </tr> <tr> <td>Tuilier</td> <td>2</td> </tr> <tr> <td>Typographe</td> <td>1</td> </tr> <tr> <td>Viticulteur</td> <td>1</td> </tr> <tr> <td>Voiturier</td> <td>1</td> </tr> </tbody> </table>	Profession(s)	Nb	Aubergiste	1	Couturière	3	Domestique	5	Épicier	1	Grainetier	1	Jardinier	1	Receveur des contributions indirectes	1	Tuilier	2	Typographe	1	Viticulteur	1	Voiturier	1
Profession(s)	Nb																									
Aubergiste	1																									
Couturière	3																									
Domestique	5																									
Épicier	1																									
Grainetier	1																									
Jardinier	1																									
Receveur des contributions indirectes	1																									
Tuilier	2																									
Typographe	1																									
Viticulteur	1																									
Voiturier	1																									

		Profession(s)			
			Sexe M	Sexe F	Total
		Nombre	13	5	18
		% / Nb Ind,	50	23,8	38,3

Lieux de naissance	18	Lieux de naissance		Nb
		Cosne-Cours-sur-Loire (58086)		1
		Crézancy-en-Sancerre (18079)		1
		Inconnu (00000)		2
		Jars (18117)		1
		Menetou-Râtel (18144)		1
		Montoillot (21439)		1
		Myennes (58187)		1
		Ménétréol-sous-Sancerre (18146)		5
		Neuvy-Deux-Clochers (18163)		1
		Noyer (le) (18168)		1
		Paris 18e (75018)		1
		Paris 3e (75003)		1
		Saint-Jean-le-Blanc (45286)		1
		Saint-Satur (18233)		2
		Salbris (41232)		1
		Sancerre (18241)		24
		Sauvigny-les-Bois (58273)		1
		Subligny (18256)		1

Lieu(x) de naissance				
Nb	Sexe M	Sexe F	Total	%
Sancerre	14	10	24	51,1
Cher hors Sancerre	8	5	13	27,7
Nièvre	1	2	3	6,3
Paris, région parisienne	0	2	2	4,3
Autres	3	2	5	10,6

Âge	Min : 4 mois Max : 73 Moy : 32,1 Ecart Type : 21,3 né(e) entre 1828 et 1901	<p style="text-align: center;">Âge de la population</p> 																											
1^{er} Prénoms (Nb > 1)	35	<table border="1"> <thead> <tr> <th>Prénoms</th> <th>Nb</th> </tr> </thead> <tbody> <tr><td>Louis</td><td>4</td></tr> <tr><td>Marie</td><td>4</td></tr> <tr><td>Jeanne</td><td>3</td></tr> <tr><td>Adèle</td><td>2</td></tr> <tr><td>Georges</td><td>2</td></tr> <tr><td>Jean</td><td>2</td></tr> <tr><td>Marguerite</td><td>2</td></tr> </tbody> </table>	Prénoms	Nb	Louis	4	Marie	4	Jeanne	3	Adèle	2	Georges	2	Jean	2	Marguerite	2											
Prénoms	Nb																												
Louis	4																												
Marie	4																												
Jeanne	3																												
Adèle	2																												
Georges	2																												
Jean	2																												
Marguerite	2																												
Patronymes (Nb > 1)	27	<table border="1"> <thead> <tr> <th>Patronymes H/F</th> <th>Nb</th> </tr> </thead> <tbody> <tr><td>JARRY</td><td>6</td></tr> <tr><td>FAVARD</td><td>5</td></tr> <tr><td>BONGRAND</td><td>3</td></tr> <tr><td>MILLET</td><td>3</td></tr> <tr><td>PINON</td><td>3</td></tr> <tr><td>SOUCIET</td><td>3</td></tr> <tr><td>DUCLoux</td><td>2</td></tr> <tr><td>FROMENTÉ</td><td>2</td></tr> <tr><td>LANIER</td><td>2</td></tr> </tbody> </table>	Patronymes H/F	Nb	JARRY	6	FAVARD	5	BONGRAND	3	MILLET	3	PINON	3	SOUCIET	3	DUCLoux	2	FROMENTÉ	2	LANIER	2							
Patronymes H/F	Nb																												
JARRY	6																												
FAVARD	5																												
BONGRAND	3																												
MILLET	3																												
PINON	3																												
SOUCIET	3																												
DUCLoux	2																												
FROMENTÉ	2																												
LANIER	2																												
Recherche des 47 habitants de 1901 dans les autres recensements																													
<table border="1"> <thead> <tr> <th>Recensement de 1876</th> <th>Nb</th> <th>%</th> </tr> </thead> <tbody> <tr><td>Bourges (Route de)</td><td>6</td><td>54,5</td></tr> <tr><td>Fangeuse (Rue)</td><td>1</td><td>9,1</td></tr> <tr><td>Paix (Rue de la)</td><td>1</td><td>9,1</td></tr> <tr><td>Paneterie (Place de la)</td><td>1</td><td>9,1</td></tr> <tr><td>Saint André (Rue)</td><td>1</td><td>9,1</td></tr> <tr><td>Saint Martin (Place)</td><td>1</td><td>9,1</td></tr> <tr><td style="text-align: center;">Total</td><td>11</td><td>100,0</td></tr> <tr><td colspan="2">Pourcentage des présents de 1876 dans le recensements de 1901</td><td>23,4</td></tr> </tbody> </table>			Recensement de 1876	Nb	%	Bourges (Route de)	6	54,5	Fangeuse (Rue)	1	9,1	Paix (Rue de la)	1	9,1	Paneterie (Place de la)	1	9,1	Saint André (Rue)	1	9,1	Saint Martin (Place)	1	9,1	Total	11	100,0	Pourcentage des présents de 1876 dans le recensements de 1901		23,4
Recensement de 1876	Nb	%																											
Bourges (Route de)	6	54,5																											
Fangeuse (Rue)	1	9,1																											
Paix (Rue de la)	1	9,1																											
Paneterie (Place de la)	1	9,1																											
Saint André (Rue)	1	9,1																											
Saint Martin (Place)	1	9,1																											
Total	11	100,0																											
Pourcentage des présents de 1876 dans le recensements de 1901		23,4																											

Recensement de 1901	Nb	%
Habitants présents dans d'autres recensements	40	85,1
Habitants non présents dans d'autres recensements	7	14,9

Recensement de 1906	Nb	%
Basse des Remparts (Rue)	1	2,6
Bourges (Route de)	27	71,1
Chavignol (Village)	1	2,6
Paix (Rue de la)	3	7,9
Petits Remparts (Rue des)	3	7,9
Porte César (Rue de la)	3	7,9
Total	38	100,0
Pourcentage des présents de 1906 dans le recensements de 1901		80,9

Recensement de 1911	Nb	%
Bourges (Route de)	14	73,7
Paneterie (Rue de la)	3	15,8
Petits Remparts (Rue des)	2	10,5
Total	19	100,0
Pourcentage des présents de 1911 dans le recensements de 1901		40,4

Recensement de 1921	Nb	%
Bourges (Route de)	7	63,6
Faubourg Saint Ladre (Lieu-dit)	1	9,1
Paneterie (Rue de la)	2	18,2
Petits Remparts (Rue des)	1	9,1
Total	11	100,0
Pourcentage des présents de 1921 dans le recensements de 1901		23,4

Recensement de 1926	Nb	%
Bourges (Route de)	7	58,3
Faubourg Saint Ladre (Lieu-dit)	1	8,3
Paneterie (Rue de la)	3	25,0
Petits Remparts (Rue des)	1	8,3
Total	12	100,0
Pourcentage des présents de 1926 dans le recensements de 1901		25,5

Recensement de 1931	Nb	%
Bourges (Route de)	7	70
Paneterie (Rue de la)	1	10
Petits Remparts (Rue des)	2	20
Total	10	100,0
Pourcentage des présents de 1931 dans le recensements de 1901		21,3

Recensement de 1936	Nb	%
Bourges (Route de)	6	66,7
Paneterie (Rue de la)	1	11,1
Petits Remparts (Rue des)	2	22,2
Total	9	100,0
Pourcentage des présents de 1936 dans le recensements de 1901		19,1

Observations :

La rue avec ses 47 habitants est composée de 13 maisons occupées par 13 ménages dont 9 avec enfants et petit-enfants.

Les 13 enfants de moins de 16 ans représentent 27,7 % de la population.

Les 9 habitants de plus de 55 ans représentent 19,1 % de la population.

51 % de la population est natifs de Sancerre, et 27 % du reste du Cher.

Deux personnes n'ont pas de lieux de naissance.

Un seul ménage vie de la vigne. Les autres chefs de ménage sont : un grainetier, un jardinier, un receveur des contributions indirectes, un typographe, un voiturier et deux tuilliers, un épicier avec cinq employés.

85 % des habitants sont connus dans d'autres recensements : 23 % en 1876 et 19 % en 1936.

Un ménage est monoparental.

Nationale (Avenue)

Désignation	Quantité	Recensement 1901 (S008)			
Folio	4	N°70 au N°73			
Nb de maisons occupées	22	N°554 au N°575,			
		Nombre de ménages par maison	Nb		
		1 ménage par maison	14		
		2 ménages par maison	8		
		3 ménages par maison	0		
Nb de ménages	30	N°684 au N°713			
		Nb de personnes par ménage	Nb		
		1 personne	1		
		2 personnes	10		
		3 personnes	7		
		4 personnes	5		
		5 personnes	4		
		6 personnes	3		
		Nb de générations par ménage	Nb		
		1 génération : époux	15		
		2 génér. : époux, enfants	13		
		2 génér. : époux, parents	0		
		3 génér. : époux, parents, enfants	2		
		3 génér. : époux, enfants, petit-enfants	0		
		4 génér. : époux, parents, enfants, petits-enfants	0		
		Nb de ménages ayant des employés	10		
		Nb de ménages ayant des pensionnaires	0		
			Époux et Épouse	Époux sans Épouse	Épouse sans Époux
		Nb	25	1	4
		%	83,3	3,3	13,3
		avec enfant(s) < 18 ans		0	1

		- Ménage N°706, Femme (Chef) et sa fille de 16 ans,																																		
		<table border="1"> <thead> <tr> <th>Couple non marié</th> <th>Nb</th> </tr> </thead> <tbody> <tr> <td>Homme et femme</td> <td>0</td> </tr> <tr> <td>Deux femmes</td> <td>0</td> </tr> <tr> <td>Deux hommes</td> <td>0</td> </tr> </tbody> </table>	Couple non marié	Nb	Homme et femme	0	Deux femmes	0	Deux hommes	0																										
Couple non marié	Nb																																			
Homme et femme	0																																			
Deux femmes	0																																			
Deux hommes	0																																			
Nb d'individus	100	N°2092 au N°2191, tous français																																		
Types d'individus		<table border="1"> <thead> <tr> <th>Répartition des types d'individus</th> <th>Nb</th> </tr> </thead> <tbody> <tr> <td>Employé</td> <td>7</td> </tr> <tr> <td>Employée</td> <td>9</td> </tr> <tr> <td>Épouse</td> <td>25</td> </tr> <tr> <td>Femme (Chef)</td> <td>4</td> </tr> <tr> <td>Fille</td> <td>18</td> </tr> <tr> <td>Fils</td> <td>8</td> </tr> <tr> <td>Homme (Chef)</td> <td>26</td> </tr> <tr> <td>Mère</td> <td>2</td> </tr> <tr> <td>Neveu</td> <td>1</td> </tr> <tr> <td>Patron</td> <td>8</td> </tr> <tr> <td>Patronne</td> <td>0</td> </tr> </tbody> </table> <p>Écart d'âge max. entre les individus d'un ménage : 72 ans</p>	Répartition des types d'individus	Nb	Employé	7	Employée	9	Épouse	25	Femme (Chef)	4	Fille	18	Fils	8	Homme (Chef)	26	Mère	2	Neveu	1	Patron	8	Patronne	0										
Répartition des types d'individus	Nb																																			
Employé	7																																			
Employée	9																																			
Épouse	25																																			
Femme (Chef)	4																																			
Fille	18																																			
Fils	8																																			
Homme (Chef)	26																																			
Mère	2																																			
Neveu	1																																			
Patron	8																																			
Patronne	0																																			
Professions	20	<table border="1"> <thead> <tr> <th>Profession(s)</th> <th>Nb</th> </tr> </thead> <tbody> <tr> <td>Agent d'assurances</td> <td>1</td> </tr> <tr> <td>Apprenti charron</td> <td>1</td> </tr> <tr> <td>Architecte</td> <td>1</td> </tr> <tr> <td>Boucher</td> <td>2</td> </tr> <tr> <td>Carrossier</td> <td>1</td> </tr> <tr> <td>Charretier</td> <td>1</td> </tr> <tr> <td>Charron</td> <td>5</td> </tr> <tr> <td>Couturière</td> <td>2</td> </tr> <tr> <td>Docteur en Médecine</td> <td>1</td> </tr> <tr> <td>Domestique</td> <td>12</td> </tr> <tr> <td>Employé des contributions indirectes</td> <td>1</td> </tr> <tr> <td>Facteur des postes</td> <td>1</td> </tr> <tr> <td>Mécanicien</td> <td>1</td> </tr> <tr> <td>Professeur de piano</td> <td>1</td> </tr> <tr> <td>Scieur de long</td> <td>2</td> </tr> <tr> <td>Sculpteur</td> <td>1</td> </tr> </tbody> </table>	Profession(s)	Nb	Agent d'assurances	1	Apprenti charron	1	Architecte	1	Boucher	2	Carrossier	1	Charretier	1	Charron	5	Couturière	2	Docteur en Médecine	1	Domestique	12	Employé des contributions indirectes	1	Facteur des postes	1	Mécanicien	1	Professeur de piano	1	Scieur de long	2	Sculpteur	1
Profession(s)	Nb																																			
Agent d'assurances	1																																			
Apprenti charron	1																																			
Architecte	1																																			
Boucher	2																																			
Carrossier	1																																			
Charretier	1																																			
Charron	5																																			
Couturière	2																																			
Docteur en Médecine	1																																			
Domestique	12																																			
Employé des contributions indirectes	1																																			
Facteur des postes	1																																			
Mécanicien	1																																			
Professeur de piano	1																																			
Scieur de long	2																																			
Sculpteur	1																																			

		Secrétaire de la Sous Préfecture	1
		Serrurier	1
		Vigneron	4
		Vérificateur des Poids et Mesures	1
		Profession(s)	
		Sexe M	Sexe F
		Total	
		Nombre	29
		12	31
		% / Nb Ind,	69
		20,7	31
Lieux de naissance	41	Lieux de naissance	Nb
		Argent-sur-Sauldre (18011)	1
		Bannay (18020)	1
		Belgique (99131)	1
		Boulleret (18032)	1
		Bourges (18033)	2
		Bué (18039)	1
		Charité-sur-Loire (la) (58059)	1
		Clichy (92024)	1
		Colméry (58081)	2
		Cosne-Cours-sur-Loire (58086)	1
		Crézancy-en-Sancerre (18079)	2
		Feux (18094)	2
		Fontainebleau (77186)	1
		Fontenay-sous-Bois (94033)	1
		Inconnu (00000)	6
		Jalognes (18116)	2
		Jars (18117)	2
		Lamotte-Beuvron (41106)	1
		Laon (02408)	1
		Mansle (16206)	1
		Menetou-Râtel (18144)	1
		Menetou-Salon (18145)	1
		Neuilly-en-Sancerre (18162)	1
		Noyer (le) (18168)	1
		Pouigny (58213)	1
		Saint-Bouize (18200)	1
		Saint-Doulchard (18205)	1
		Saint-Rémy-en-Rollat (03258)	1

		<table border="1"> <tbody> <tr><td>Saint-Satur (18233)</td><td>3</td></tr> <tr><td>Saint-Saulge (58267)</td><td>1</td></tr> <tr><td>Salles-de-Villefagnan (16361)</td><td>1</td></tr> <tr><td>Sancerre (18241)</td><td>43</td></tr> <tr><td>Subligny (18256)</td><td>2</td></tr> <tr><td>Thauvenay (18262)</td><td>1</td></tr> <tr><td>Tracy-sur-Loire (58295)</td><td>1</td></tr> <tr><td>Trouy (18267)</td><td>1</td></tr> <tr><td>Vailly-sur-Sauldre (18269)</td><td>2</td></tr> <tr><td>Valcivières (63441)</td><td>1</td></tr> <tr><td>Veaugues (18272)</td><td>1</td></tr> <tr><td>Verdigny (18274)</td><td>1</td></tr> <tr><td>Vinon (18287)</td><td>3</td></tr> </tbody> </table> <table border="1"> <thead> <tr><th colspan="5">Lieu(x) de naissance</th></tr> <tr><th>Nb</th><th>Sexe M</th><th>Sexe F</th><th>Total</th><th>%</th></tr> </thead> <tbody> <tr><td>Sancerre</td><td>16</td><td>27</td><td>43</td><td>43</td></tr> <tr><td>Cher hors Sancerre</td><td>15</td><td>19</td><td>34</td><td>34</td></tr> <tr><td>Nièvre</td><td>5</td><td>2</td><td>7</td><td>7</td></tr> <tr><td>Paris, région parisienne</td><td>1</td><td>2</td><td>3</td><td>3</td></tr> <tr><td>Autres</td><td>5</td><td>8</td><td>13</td><td>13</td></tr> </tbody> </table>	Saint-Satur (18233)	3	Saint-Saulge (58267)	1	Salles-de-Villefagnan (16361)	1	Sancerre (18241)	43	Subligny (18256)	2	Thauvenay (18262)	1	Tracy-sur-Loire (58295)	1	Trouy (18267)	1	Vailly-sur-Sauldre (18269)	2	Valcivières (63441)	1	Veaugues (18272)	1	Verdigny (18274)	1	Vinon (18287)	3	Lieu(x) de naissance					Nb	Sexe M	Sexe F	Total	%	Sancerre	16	27	43	43	Cher hors Sancerre	15	19	34	34	Nièvre	5	2	7	7	Paris, région parisienne	1	2	3	3	Autres	5	8	13	13
Saint-Satur (18233)	3																																																														
Saint-Saulge (58267)	1																																																														
Salles-de-Villefagnan (16361)	1																																																														
Sancerre (18241)	43																																																														
Subligny (18256)	2																																																														
Thauvenay (18262)	1																																																														
Tracy-sur-Loire (58295)	1																																																														
Trouy (18267)	1																																																														
Vailly-sur-Sauldre (18269)	2																																																														
Valcivières (63441)	1																																																														
Veaugues (18272)	1																																																														
Verdigny (18274)	1																																																														
Vinon (18287)	3																																																														
Lieu(x) de naissance																																																															
Nb	Sexe M	Sexe F	Total	%																																																											
Sancerre	16	27	43	43																																																											
Cher hors Sancerre	15	19	34	34																																																											
Nièvre	5	2	7	7																																																											
Paris, région parisienne	1	2	3	3																																																											
Autres	5	8	13	13																																																											
Âge	Min : 1 an Max : 83 Moy : 35,9 Ecart Type : 22,7 né(e) entre 1818 et 1900	<p style="text-align: center;">Âge de la population</p> <p style="text-align: center;">Nb</p> <p style="text-align: center;">Âge</p>																																																													
1 ^{er} Prénoms (Nb > 1)	51	<table border="1"> <thead> <tr><th>Prénoms</th><th>Nb</th></tr> </thead> <tbody> <tr><td>Marie</td><td>19</td></tr> </tbody> </table>	Prénoms	Nb	Marie	19																																																									
Prénoms	Nb																																																														
Marie	19																																																														

		Louis	6
		Eugénie	4
		Louise	4
		Pierre	4
		Aline	3
		Amélie	3
		Charles	3
		Jean	3
		Léon	3
		Alice	2
		Berthe	2
		Eugène	2
		François	2
		Henriette	2
		Jeanne	2
		Maurice	2
Patronymes (Nb > 1)	67	Patronymes H/F	Nb
		GÉNÉVRIER	6
		JARRY	4
		MILHIET	4
		PLANCHON	4
		AUDONNET	3
		BRIAND	3
		DION	3
		FRÉZOT	3
		LAMBERT	3
		BAILLY	2
		BERTHAULT	2
		COQUILLAT	2
		GUILLARD	2
		HABERT	2
		MOREUX	2
		PASDELOUP	2
THOMAS	2		
VESETTE	2		
Recherche des 100 habitants de 1901 dans les autres recensements			

Recensement de 1876	Nb	%
Basse des Remparts (Rue)	1	2,9
Bourges (Route de)	12	34,3
Bourges (Rue de)	10	28,6
Juifs (Rue des)	2	5,7
Paneterie (Place de la)	1	2,9
Paneterie (Rue de la)	3	8,6
Porte Serrure (Rue)	4	11,4
Puits des Fins (Rue du)	1	2,9
Saint André (Place)	1	2,9
Total	35	100,0
Pourcentage des présents de 1876 dans le recensements de 1901		35,0
Recensement de 1901	Nb	%
Habitants présents dans d'autres recensements	75	75
Habitants non présents dans d'autres recensements	25	25
Recensement de 1906	Nb	%
Faubourg Saint Ladre (Lieu-dit)	5	7,2
Four (Ruelle du)	2	2,9
Nationale (Avenue)	48	69,6
Porte Serrure (Rue)	6	8,7
Puits des Fins (Rue du)	1	1,4
Saint André (Rue)	4	5,8
Treillon (Rue du)	3	4,3
Total	69	100,0
Pourcentage des présents de 1906 dans le recensements de 1901		69,0
Recensement de 1911	Nb	%
Fabrique (Rue de la)	1	1,9
Faubourg Saint Ladre (Lieu-dit)	5	9,6
Nationale (Avenue)	27	51,9
Porte Serrure (Rue)	7	13,5
Puits Poulton (Rue du)	3	5,8
Saint André (Rue)	4	7,7
Serpente (Rue)	2	3,8
Treillon (Rue du)	3	5,8
Total	52	100,0
Pourcentage des présents de 1911 dans le recensements de 1901		52,0

Recensement de 1921	Nb	%
Basse des Remparts (Rue)	1	3,2
Faubourg Saint Ladre (Lieu-dit)	4	12,9
Nationale (Avenue)	13	41,9
Paneterie (Place de la)	1	3,2
Paneterie (Rue de la)	1	3,2
Porte Serrure (Rue)	5	16,1
Puits Poulton (Rue du)	1	3,2
Saint André (Rue)	2	6,5
Serpente (Rue)	2	6,5
Treillon (Rue du)	1	3,2
Total	31	100,0
Pourcentage des présents de 1921 dans le recensements de 1901		31,0

Recensement de 1926	Nb	%
Basse des Remparts (Rue)	1	3,6
Faubourg Saint Ladre (Lieu-dit)	4	14,3
Nationale (Avenue)	11	39,3
Paneterie (Rue de la)	1	3,6
Porte Serrure (Rue)	5	17,9
Puits Poulton (Rue du)	2	7,1
Saint André (Rue)	2	7,1
Serpente (Rue)	2	7,1
Total	28	100,0
Pourcentage des présents de 1926 dans le recensements de 1901		28,0

Recensement de 1931	Nb	%
Basse des Remparts (Rue)	1	4,3
Faubourg Saint Ladre (Lieu-dit)	4	17,4
Nationale (Avenue)	8	34,8
Paix (Rue de la)	1	4,3
Porte Serrure (Rue)	4	17,4
Puits Poulton (Rue du)	2	8,7
Saint André (Rue)	2	8,7
Serpente (Rue)	1	4,3
Total	23	100,0
Pourcentage des présents de 1931 dans le recensements de 1901		23,0

Recensement de 1936	Nb	%
Basse des Remparts (Rue)	1	6,3
Faubourg Saint Ladre (Lieu-dit)	3	18,8
Gagnepain (Rue)	1	6,3
Nationale (Avenue)	6	37,5
Porte Serrure (Rue)	2	12,5
Saint André (Rue)	2	12,5
Serpente (Rue)	1	6,3
Total	16	100,0
Pourcentage des présents de 1936 dans le recensements de 1901		16,0

Observations :

La rue avec ses 100 habitants est composée de 22 maisons occupées par 30 ménages dont 15 avec enfants.

Les 20 enfants de moins de 16 ans représentent 20 % de la population.

Les 23 habitants de plus de 25 ans représentent 23 % de la population.

58 % de la population est féminine.

43 % de la population sont natifs de Sancerre, et 34 % du reste du Cher.

75 % de la population sont connus dans d'autres recensements : 35 % en 1876, 16 % en 1936.

Les métiers des chefs de famille sont divers : un docteur en médecine avec deux employés, un architecte avec deux employés, un agent d'assurances, un vérificateur des poids et mesures, un serrurier avec une employée, un employé des contributions indirectes avec une employée, un secrétaire de la Sous-préfecture, deux charrons avec chacun d'eux deux employés, un charretier, un sculpteur, deux scieurs de long, vigneron, un facteur, un boucher avec deux employés, un carrossier.

Un ménage monoparental est présent.

Ce document est la propriété de Raffaitin Gérard, 20 bis rue des Velettes, 92150 Suresnes.
Il peut être utilisé, reproduit ou communiqué sans son autorisation.

Dépôt légal : 4ème trimestre 2022